

**EFEKTIVITAS SENAM OTAK TERHADAP KONSENTRASI BELAJAR
SISWA PADA PEMBELAJARAN MATERI SISTEM SARAF KELAS XI
MAN 1 POLMAN**



SKRIPSI

Diajukan untuk Memenuhi Salah Satu Syarat Meraih Gelar Sarjana Pendidikan
(S.Pd) pada Prodi Pendidikan Biologi Fakultas Tarbiyah dan Keguruan
UIN Alauddin Makassar

Oleh :
ALAUDDIN
M A K A S S A R
HASNAWATI S.
NIM. 20500114025

FAKULTAS TARBIYAH DAN KEGURUAN

UIN ALAUDDIN MAKASSAR

2018

PERNYATAAN KEASLIAN SKRIPSI

Mahasiswa yang bertanda tangan dibawah ini:

Nama : Hasnawati S.
NIM : 205001141025
Tempat/Tgl.Lahir : Mapilli /05 November 1995
Jur/Prodi/Konsentrasi : Pendidikan Biologi
Fakultas/Program : Tarbiyah dan Keguruan
Alamat : Polewali Mandar.
Judul : Efektivitas Senam Otak Terhadap Konsentrasi Belajar Siswa pada Pembelajaran Materi Sistem Saraf Kelas XI MAN 1 POLMAN.

Menyatakan dengan sesungguhnya dan penuh kesadaran bahwa skripsi ini benar adalah hasil karya sendiri. Jika dikemudian hari terbukti bahwa ia merupakan duplikat, tiruan, plagiat, atau dibuat oleh orang lain, sebagian atau seluruhnya, maka skripsi dan gelar yang diperoleh karenanya batal demi hukum.

M A K A S S A R
Makassar, 2018

Penyusun,



Hasnawati S.
NIM:20500114025

PERSETUJUAN PEMBIMBING

Pembimbing penulisan skripsi Saudari Hasnawati S.NIM: 20500114025, mahasiswa Jurusan Pendidikan Biologi pada Fakultas Tarbiyah dan Keguruan UIN Alauddin Makassar, setelah dengan seksama meneliti dan mengoreksi skripsi yang bersangkutan dengan judul, "Efektivitas Senam Otak Terhadap Konsentrasi Belajar Siswa pada Pembelajaran Materi Sistem Saraf Kelas XI MAN 1 POLMAN" memandang bahwa skripsi tersebut telah memenuhi syarat-syarat ilmiah dan dapat disetujui untuk diajukan ke sidang *munaqasyah*.

Demikian persetujuan ini diberikan untuk diproses lebih lanjut.

Makassar 16 Mei 2018

Pembimbing I 16/5/2018



Dr. Hj. St. Syamsudduha, M.Pd
NIP. 19681228 199303 2 003

Pembimbing II



Wahyuni Ismail S.Ag., M.Pd., P.hD.
NIP.19780805 200501 2 006

UNIVERSITAS ISLAM NEGERI
ALAUDDIN
M A K A S S A R

PENGESAHAN SKRIPSI


Skripsi yang berjudul, “Efektivitas Senam Otak Terhadap Konsentrasi Belajar Siswa pada Pembelajaran Materi Sistem Saraf Kelas XI MAN 1 POLMAN” yang disusun oleh **Hasnawati S. NIM: 20500114025**, mahasiswa Jurusan Pendidikan Biologi pada Fakultas Tarbiyah dan Keguruan UIN Alauddin Makassar, telah diuji dan dipertahankan dalam sidang *munaqasyah* yang diselenggarakan pada hari **Selasa 05 Juni 2018** bertepatan dengan **20 Ramadhan 1439 H**, dinyatakan telah dapat diterima sebagai salah satu syarat untuk memperoleh gelar sarjana pendidikan (S.Pd) dengan beberapa perbaikan.

Makassar, 05 Juni 2018

DEWAN PENGUJI:
(Sesuai SK Dekan No. 1287 Tertanggal 17 Mei 2018)

Ketua	: Jamilah, S.Si., M.Si.	(.....)
Sekretaris	: Dr. Andi Halimah, M.Pd.	(.....)
Munaqisy I	: Dr. H. Muh. Rapi, M.Pd.	(.....)
Munaqisy II	: Muchlisah, S.Psi., M.A.	(.....)
Pembimbing I	: Dr. H. St. Syamsudduha., M.Pd.	(.....)
Pembimbing II	: Wahyuni Ismail, SAg., M.pd., Ph.D.	(.....)

Diketahui oleh:
Dekan Fakultas Tarbiyah dan Keguruan
UIN Alauddin Makassar, 


/ Dr. H. Muhammad Amri, Lc., M.Ag
/ NIP. 19730120 200312 1 001

KATA PENGANTAR



Alhamdulillah rabbil'alamina segala puji hanya milik Allah swt skripsi ini dapat terselesaikan walaupun dalam bentuk yang sederhana. Pernyataan rasa syukur kepada sang Khalik atas hidayah-Nya yang diberikan kepada penulis sehingga dapat menyelesaikan skripsi ini yang berjudul "Efektivitas Senam Otak Terhadap Konsentrasi Belajar Siswa pada Pembelajaran Materi Sistem Saraf Kelas XI MAN 1 POLMAN". Penulis panjatkan shalawat dan salam semoga tetap tercurahkan kepada junjungan kita umat manusia Nabi Muhammad saw sebagai suri teladan yang merupakan sumber inspirasi dan motivasi dalam berbagai aspek kehidupan setiap insan termasuk penulis amin.

Penulis menyadari sepenuhnya bahwa dalam menyelesaikan skripsi ini tidak akan terselesaikan tanpa bantuan bimbingan dan dukungan dari berbagai pihak, tulisan ini tidak dapat terselesaikan sebagaimana mestinya. Melalui tulisan ini, penulis menyampaikan ucapan terima kasih yang tulus, teristimewa kepada kedua orang tua tercinta, Ibunda **Hj. Saenab** dan Ayahanda **Saenong** serta segenap keluarga besar kedua belah pihak yang telah mengasuh, membimbing dan membiayai penulis selama dalam pendidikan hingga selesainya skripsi ini, kepada beliau penulis senantiasa memanjatkan doa semoga Allah swt mengasihi dan mengampuni dosanya. Ucapan terima kasih pula penulis patut menyampaikan kepada:

1. Prof. Dr. Musafir Pababbari, M.Si. selaku Rektor UIN Alauddin Makassar beserta Wakil Rektor I, II dan III yang menjadi motivasi besar saya ingin secepatnya menyelesaikan skripsi ini.
2. Dr. Muhammad Amri, Lc.,M.Ag. selaku Dekan Fakultas Tarbiyah dan Keguruan, Dr. Muljono Damopolii, M.Ag (Wakil Dekan I), Dr. Misykat Malik Ibrahim, M.Si. (Wakil Dekan II), dan Prof. Dr. H. Syahrudin, M.Pd. (Wakil Dekan III) yang telah membantu melancarkan proses keterlaksanaan demi mencapai penyusunan skripsi.
3. Jamilah, S.Si., M.Si. dan Dr. H. Muh. Rapi, S.Ag., M.Pd., Ketua dan Sekretaris Jurusan Pendidikan Biologi UIN Alauddin Makassar yang telah memberikan nasihat selama proses dalam tahap penyusunan skripsi.
4. Dr. Hj. St. Syamsudduha, M.Pd. dan Wahyuni Ismail, S.Ag., M.Pd., Ph.D. beliau selaku pembimbing I dan II yang telah memberi arahan, pengetahuan baru dan koreksi dalam penyusunan skripsi ini, serta membimbing penulis sampai taraf penyelesaian.
5. Eka Damayanti, S.Psi., MA. dan Asrijal, S.Pd., M.Pd. yang telah bersedia memvalidasi instrumen yang digunakan dalam penelitian.
6. Para dosen, karyawan dan karyawan Fakultas Tarbiyah dan Keguruan yang secara konkrit memberikan bantuannya baik langsung maupun tak langsung.
7. Kepala sekolah serta guru-guru MAN 1 POLMAN yang telah membantu dalam proses penelitian. Dan Adik-Adik kelas XI IPA 2 dan XI IPA 3 yang turut serta terlaksananya penelitian ini.
8. Saudara sekandung yang senantiasa mendengarkan keluh dan kesahku sekaligus memberikan perhatian, dan saran kepada penulis selama

mengerjakan skripsi ini, serta selalu memberikan semangat sehingga penulis dapat menyelesaikan skripsi ini.

9. Sahabat-sahabat tersayang Team 9 (Udin, Nisa, Rohani, Nanda, Akbar, Utsan Ippan, Fadli), teman kelas pendidikan Biologi angkatan 2014 yang selalu ada dalam suka dan duka, yang telah berperan aktif dalam memberikan masukan, motivasi dan solusi selama penulis menyusun skripsi ini, sukses buat kalian semua.
10. Keluarga atau ponakan saya yang tak henti hentinya menyemangati dan menanyakan kapan selesai ucapan itulah yang membuat saya semakin termotivasi dan semangat untuk menyelesaikan skripsi ini, terima kasih Lian, Lina, dan Ipa.
11. Teman-teman seperjuangan dalam menyelesaikan skripsi teman PPL nasional (Amnur, Gufron, Ica, Salma, Kasma, Fitri, dan Aisyah) yang telah berperan aktif dalam memberikan masukan, motivasi dan solusi selama penyusunan melaksanakan penelitian terkhusus kepada teman Muh Asriadi AM S.Pd selaku teman yang baik yang selalu memberikan masukan dan partisipasi hingga saya bisa menyelesaikan skripsi ini.
12. Teman KKN Desa Tanah Harapan kecamatan Rilau Ale' Kabupaten Bulukumba (Rahman, Farida, Laily, Ika, Azizah, Faisal, dan Fitri) yang senantiasa memberi semangat dan dukungan.
13. Semua pihak yang tidak dapat penyusun sebutkan satu persatu yang telah banyak memberikan sumbangsih kepada penulis selama kuliah hingga penulisan skripsi ini.

Segala bantuan yang telah disumbangkan tidak dapat penulis balas. Hanya Allah swt jualah yang dapat membalas sesuai dengan amal bakti Bapak, Ibu, Saudara (i) dengan pahala yang berlipat ganda. Akhirnya, semoga skripsi ini bermanfaat bagi pembaca amin.

Makassar, 2018

Penulis,



Hasnawati S.

Nim: 20500114025

UNIVERSITAS ISLAM NEGERI
ALAUDDIN
M A K A S S A R

DAFTAR ISI

HALAMAN JUDUL	i
PERNYATAN KEASLIAN SKRIPSI.....	ii
PERSETUJUAN PEMBIMBING	iii
PENGESAHAN SKRIPSI	iv
KATA PENGANTAR.....	v
DAFTAR ISI.....	ix
DAFTAR TABEL	xi
DAFTAR GAMBAR.....	xii
ABSTRAK	xiii
BAB I PENDAHULUAN	1-14
A. Latar Belakang Masalah.....	1
B. Rumusan masalah.....	8
C. Hipotesis	9
D. Kajian Pustaka	9
E. Definisi Operasional Variabel	11
F. Tujuan dan Manfaat Penelitian	13
BAB II TINJAUAN TEORETIS	15-35
A. Konsentrasi Belajar	15
B. Senam Otak (<i>Brain Gym</i>)	24
C. Sistem Saraf	32
BAB III METODOLOGI PENELITIAN	36-55
A. Jenis dan Lokasi Penelitian	36
B. Populasi dan Sampel	37

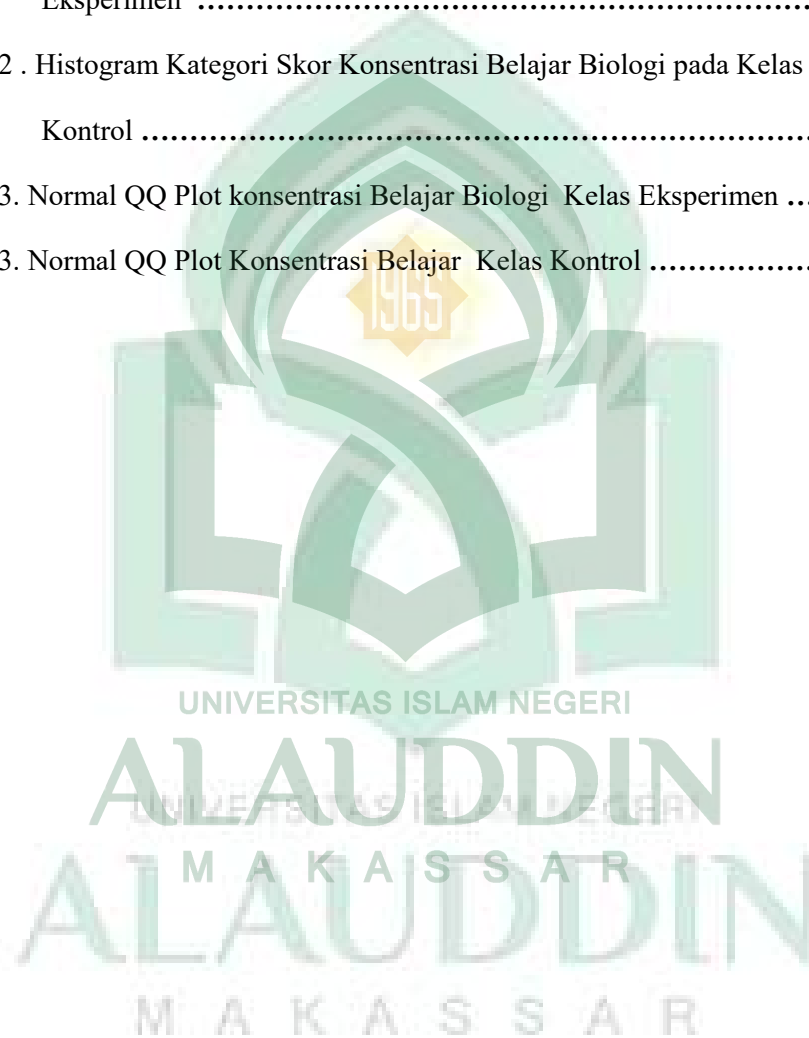
C. Metode Pengumpulan Data	39
D. Instrumen Penelitian	40
E. Validasi dan reliabilitas Instrumen	42
F. Teknik Pengolahan Data dan Analisis Data	45
BAB IV HASIL DAN PEMBAHASAN	56-78
A. Hasil Penelitian	56
1. Analisis Deskriptif	56
2. Analisis Inferensial	65
a. Uji Normalitas	65
b. Uji Homogenitas	69
c. Uji Hipotesis	70
B. Pembahasan	72
BAB V PENUTUP	79-81
A. Kesimpulan.....	79
B. Implikasi Penelitian.....	80
C. Saran	81
DAFTAR PUSTAKA	
LAMPIRAN-LAMPIRAN	
DAFTAR RIWAYAT HIDUP	

DAFTAR TABEL

Tabel 3.1. Desain Penelitian	36
Tabel 3.2. Rekapitulasi Peserta Didik Kelas XI IPA MAN 1 Polman	38
Tabel 3.3. Sampel Penelitian	39
Tabel 3.4. Tahap Pelaksanaan pada Kelas Eksperimen dan Kelas Kontrol	46
Tabel 3.5. Tahap Pengumpulan Data pada Kelas Eksperimen dan Kelas Kontrol	48
Tabel 3.6. Kategori Konsentrasi Belajar Biologi	51
Tabel 4.1. Distribusi Frekuensi Nilai Konsentrasi Belajar pada Kelas Eksperimen	57
Tabel 4.2. Data Konsentrasi Belajar pada Kelas Eksperimen	57
Tabel 4.3. Kategorisasi Konsentrasi Belajar Biologi Kelas Eksperimen.....	59
Tabel 4.4. Distribusi Frekuensi Nilai Konsentrasi Belajar pada Kelas Kontrol ...	61
Tabel 4.5. Data konsentrasi Belajar pada Kelas Kontrol	62
Tabel 4.6. Kategorisasi Konsentrasi Belajar Biologi (Kelas Kontrol)	63
Tabel 4.7. Uji Normalitas Konsentrasi Belajar Kelas Eksperimen	65
Tabel 4.8. Uji Normalitas Konsentrasi Belajar Kelas Kontrol	67
Tabel 4.9. Uji Homogenitas Konsentrasi Belajar Kelas XI IPA MAN 1 Polman ..	69
Tabel 4.10. Uji t <i>Group Statistic Independent Samples Test</i>	70
Tabel 4.11. <i>Independent Samples Test</i>	71

DAFTAR GAMBAR

Gambar 2.1.1 Mekanisme Kerja Sistem Saraf	35
Gambar 4.1.1. Histogram Kategori Skor Konsentrasi Belajar Biologi pada Kelas Eksperimen	60
Gambar 4.1.2 . Histogram Kategori Skor Konsentrasi Belajar Biologi pada Kelas Kontrol	64
Gambar 4.1.3. Normal QQ Plot konsentrasi Belajar Biologi Kelas Eksperimen	66
Gambar 4.1.3. Normal QQ Plot Konsentrasi Belajar Kelas Kontrol	68



Abstrak

Penelitian ini bertujuan untuk: (1) Mengetahui gambaran konsentrasi belajar peserta didik yang diajar menggunakan metode latihan senam otak (*Brain Gym*) pada materi sistem saraf kelas XI MAN 1 Polman. (2) Mengetahui gambaran konsentrasi belajar peserta didik yang tidak diajar menggunakan senam otak (*Brain Gym*) pada materi sistem saraf kelas XI MAN 1 Polman. (3) Mengetahui perbedaan konsentrasi belajar antara peserta didik yang diajar menggunakan senam otak (*Brain Gym*) dan peserta didik yang tidak diajar menggunakan metode latihan senam otak (*Brain Gym*) pada materi sistem saraf kelas XI MAN 1 Polman. Jenis penelitian ini termasuk kuantitatif dengan menggunakan pendekatan *Quasi eksperimental*, Desain penelitian ini *Non-equivalent Control Group Only Posttest Design*. Sampel dalam penelitian ini adalah siswa kelas XI IPA 2 dan XI IPA 3 MAN 1 POLMAN Kab. Polewali Mandar, Tahun ajaran 2017/2018. Teknik pengambilan sampel adalah teknik *Simple Random Sampling*. Sampel random adalah proses pemilihan sampel sedemikian rupa sehingga semua orang dalam populasi mempunyai kesempatan dan kebebasan yang sama untuk terpilih sebagai sampel. Adapun pada kelas eksperimen sebanyak 35 peserta didik dan kelas kontrol sebanyak 35 peserta didik jadi sampel yang digunakan secara keseluruhan berjumlah 70 peserta didik. Teknik pengumpulan data dilakukan dengan menggunakan angket skala konsentrasi, lembar observasi dan dokumentasi. Teknik analisis data menggunakan analisis statistik deskriptif dan analisis statistik inferensial. Hasil penelitian menunjukkan bahwa (1) Konsentrasi belajar peserta didik yang diajar menggunakan senam otak (*Brain Gym*) pada materi sistem saraf kelas XI MAN 1 Polman rata rata berada pada kategori tinggi dengan persentase 100%. (2) Konsentrasi belajar peserta didik yang tidak diajar menggunakan senam otak (*Brain Gym*) pada materi sistem saraf kelas XI MAN 1 Polman rata rata berada pada kategori sedang dengan persentase 85.72% sedangkan pada kategori tinggi dengan persentase 14.28%. (3) Penggunaan senam otak (*Brain Gym*) efektif terhadap konsentrasi belajar peserta didik pada materi sistem saraf kelas XI MAN 1 Polman. Adapun nilai yang diperoleh yaitu nilai sig.(2 tailed) atau p-value = $0,000/2 = 0,000 < 0,05$. Implikasi penelitian yaitu hasil penelitian ini diharapkan peserta didik mendapatkan pengalaman baru dalam pembelajaran yaitu belajar dengan menggunakan senam otak (*Brain Gym*) dan juga agar peserta didik dapat lebih santai tetapi konsentrasi dalam mengikuti pembelajaran.

Kata Kunci: *Efektivitas, Senam otak, Konsentrasi Belajar, Sistem Saraf.*

Abstract

The aimed of this research were: (1) to know the description of student's concentration that was taught with brain gym's method in nerve system material at the twelfth grade student of MAN 1 Polman; (2) to know the description of student's concentration that was not taught with brain gym method in nerve system material at the twelfth grade student of MAN 1 Polman; (3) to know the difference of student's concentration that was taught and student's concentration that was not taught with Brain Gym method in nerve system material at the twelfth grade student of MAN 1 Polman. The type of this research is quantitative that utilize 'quasi experimental' approach, the design of this research is non-equivalent control group only posttest design. The sample is the twelfth grade student of MAN 1 Polman, Polewali Mandar regency, 2017/2018 academic year. The data collection technique of this research is simple random sampling. random sampling is the process of sample election that enable all the population has same opportunity and freedom to be elected as a sample. Then, in the experimental class there were 35 students and in the control class there were 35 students. The total number of the sample were 70 students. Technique of data collecting utilized concentration scale questionnaire, observation sheets, and documentation. The data technique analyze utilized descriptive statistic and inferential statistic analyses. The result of this reseach were; (1) the concentration of student that was taught with Brain Gym method in nerve system material at the twelfth grade of MAN 1 Polman averagely was in high cathegory with 100% percentage; (2) the concentration of student that was not taught with brain gym method in nerve system material at twelfth grade of MAN 1 Polman averagely was in the middle cathegory with 85,72% of percentage whereas in high cathegory with 14,28% of percentage; (3) the effectiveness of Brain Gym method toward student's concentration in nerve system material at twelfth grade of MAN 1 Polman. The gaining of value is sig. (2 tailed) or $p\text{-value}=0,000/2=0,000<0,05$. The research implication was that the student was be able to gain a new experience in study especially for nerve system material by utilized Brain Gym and also the student was be able to feel relax but still stayed concentration while study.

Keywords: Effectivenes, Brain Gym, Learning concentration, Nervous System.

BAB 1

PENDAHULUAN

A. Latar Belakang Masalah

Pendidikan merupakan salah satu sarana untuk melakukan proses belajar yang semakin berkembang. Seiring berjalannya waktu dengan berbagai ilmu pengetahuan, keterampilan, dan kebiasaan terhadap sekelompok orang yang dapat menjadikan manusia berilmu dan hidup sejahtera. Melalui pendidikan peserta didik dapat mengembangkan potensi yang ada dalam dirinya, tentunya dilakukan dengan usaha sadar yang direncanakan terlebih dahulu dan dilakukan secara sistematis. Sehingga dengan adanya pendidikan peserta didik dapat berguna bagi masyarakat. Guru merupakan komponen pendidikan yang paling berperan penting dalam dunia pendidikan di mana, guru dapat berperan sebagai pembimbing, fasilitator, dan mediator untuk mempersiapkan sumber daya manusia yang berkualitas, sehingga menempatkan guru sebagai kunci keberhasilan.

Berdasarkan Undang-Undang Republik Indonesia No.20 Tahun 2003 tentang sistem pendidikan nasional bab 1 pasal 1 (I), yang berbunyi:

Pendidikan adalah usaha sadar dan terencana untuk mewujudkan suasana belajar dan proses pembelajaran agar peserta didik secara aktif mengembangkan potensi dirinya untuk memiliki kekuatan spritual keagamaan, pengendalian diri, kepribadian, kecerdasan, akhlak mulia, serta keterampilan yang diperlukan dirinya, masyarakat, bangsa dan Negara.¹

Peran pendidikan begitu besar dalam upaya mengembangkan potensi, bakat, kepribadian, sikap mandiri dan tanggung jawab kepada sesama. Peran pendidikan menjadi salah satunya harapan untuk mengangkat derajat kemuliaan seseorang dari keterbelakangan, kebodohan, kesengsaraan, dan kemiskinan yang menjadi sindrom

¹Undang-Undang Republik Indonesia Nomor 20 Tahun 2003 Tentang Sistem Pendidikan Nasional.

menakutkan dalam kehidupan. Melalui pendidikan tentu tidak lepas dari proses ketaatan dan kesabaran dalam mencapai suatu tingkat pendidikan yang tinggi, maka perlu beribadah kepada Allah memohon pertolongan, Allah berfirman dalam QS Al-Baqarah/02:45.

وَأَسْتَعِينُوا بِالصَّبْرِ وَالصَّلَاةِ وَإِنَّهَا لَكَبِيرَةٌ إِلَّا عَلَى الْخَاشِعِينَ

Terjemahannya :

Dan mohonlah pertolongan (kepada Allah) dengan sabar dan salat, dan (salat) itu sungguh berat, kecuali bagi orang-orang yang khusyuk.

Pada ayat tersebut dijelaskan bahwa dengan meminta tolong kepada Allah, pertama dengan sabar, tabah, tahan hati dan teguh, sehingga tergesah bila datang gelombang kesulitan, maka sabar dan sembahyang, supaya jiwa itu selalu dekat dan lekat kepada Allah, orang yang berpadu diantara sabarnya dan sembahyangnya akan tenang hatinya dan besar jiwanya kemudian sabar dan sembahyang itulah alat pengokoh dan sebagai pribadi bagi orang islam. Dalam mengerjakan sembahyang itu memang berat, mengapa itu berat karena jiwanya masih gelap. Khusyuk artinya tunduk, rendah hati dan insaf bahwa kita adalah hamba Allah, dan Allah itu cinta kasih kepada kita nikmatnya lebih banyak dari pada cobaannya.²

Berdasarkan uraian di atas bahwa ayat yang berkaitan dengan variabel penelitian tersebut menjelaskan bahwa seseorang yang melaksanakan salat dan betul-betul khusyuk, dalam artian dapat berkonsentrasi dengan sebaik baiknya berserah diri kepada Allah tanpa merasa terganggu dengan hal kebisingan. Adapun pada saat melaksanakan salat hal yang dilakukan senantiasa dapat menggerakkan seluruh anggota badan, sehingga dalam bergerak ada gerakan *Brain Gym* yang dilakukan.

² Hamka, Tafsir Al Azhar Juzu' 1 (Jakarta: Pustaka Penjimas, 1982), h. 191

Secara kodrati manusia selalu ingin mendidik keturunannya, ini berarti masalah pendidikan adalah masalah manusia sejak manusia ada. Hal ini bisa dilampaui dengan efektif dan efisien bila pendidik memahami keadaan anak didiknya. Untuk sampai kepada tujuan ini antara lain perlu mengetahui pertumbuhan dan perkembangan anak sejak lahir bahkan sejak masa konsepsi, dan seterusnya.

Peristiwa yang mempengaruhi dalam tiap tiap fase serta faktor yang menunjang dan menghambat potensi dasar yang dimiliki anak, seperti intelegensi, bakat, sifat, dan ciri ciri kepribadian anak. Selanjutnya juga perlu mengetahui cara-cara yang tepat dan jitu untuk melayani mereka, maka tertentu harus memahami hal hal yang berhubungan dengan masalah belajar mengajar dan segala variasi serta modelnya.

Salah satu faktor yang berpengaruh dalam pemenuhan belajar siswa seperti yang diungkapkan oleh Slameto bahwa konsentrasi belajar besar pengaruhnya terhadap belajar. Jika seseorang mengalami kesulitan berkonsentrasi, jelas belajarnya akan sia-sia, karena hanya membuang tenaga, waktu dan biaya saja. Berdasarkan hasil wawancara dengan Pak Hasrul sebagai kepala laboratorium di Sekolah MAN 1 Polman Kabupaten Polewali Mandar pada Tanggal 20 Juni 2017 diperoleh keterangan bahwa peserta didik belum sepenuhnya mampu berkonsentrasi ketika belajar, karena adanya faktor-faktor yang berasal dari peserta didik itu sendiri. (Faktor internal) seperti aktifitas belajar, motivasi, minat, respon, peduli ataupun bakatnya maupun faktor yang berasal dari luar (eksternal) seperti guru IPA itu sendiri, lingkungan, fasilitas, kurikulum dan metode pembelajaran dalam mengikuti proses pembelajaran Biologi, Adapun untuk penggunaan metode senam otak (*Brain Gym*) di MAN 1 Polman belum pernah diterapkan dalam meningkatkan konsentrasi peserta didik dalam belajar Biologi. Pada Tanggal 5 Agustus 2017 saat proses

pelaksanaan PPL (Praktik Pengalaman Lapangan) peneliti melakukan wawancara terhadap guru Biologi yang ada di sekolah SMA Muhammadiyah Pontren Imam Syuhodo Kecamatan Polokarto Kabupaten Sukoharjo Jawa Tengah, menyatakan bahwa di sekolah ini tidak pernah menerapkan senam otak dalam menguji konsentrasi siswa dalam belajar. Beliau berkata sebaiknya siswa diberi senam otak pada saat pertengahan pembelajaran supaya siswa tidak jenuh, adapun tujuan peneliti melakukan wawancara terhadap guru yang mengajar di tempat saya PPL ingin mencari banyak sumber informasi terkait masalah konsentrasi siswa dalam belajar, hal ini dibuktikan dengan hasil wawancara peneliti, di mana peneliti melihat beberapa peserta didik yang masih suka melamun, banyak tingkah, kurang bersemangat dalam mengikuti proses pembelajaran. Hal yang saya ungkapkan ini adalah hasil observasi saya ketika PPL (praktek pengalaman lapangan) tepatnya di pulau Jawa, begitu banyak peran dan taktik yang dimainkan oleh pengajar demi kelancaran dan kenyamanan siswa mengikuti pelajaran yang diberikan, dan juga disinilah saya melihat bahwa siswa pada saat belajar jangan terlalu membuat suasana kelas tegang karena pemancaran saraf dari siswa itu akan tidak stabil, sehingga tingkat konsentrasi siswa menurun.

Maka dari itu berdasarkan uraian di atas ada banyak masalah yang peneliti temukan saat proses belajar. Antara interaksi guru dan siswa terkadang siswa merasa jenuh apabila metode ceramah ataupun pembelajaran langsung yang kita ajarkan kepada siswa, mereka juga harus dihiasi dengan model pembelajaran dan kelengkapan fasilitas serta media yang mendukung untuk kegiatan pembelajaran. Karena semua sangat berpengaruh terhadap kefokusannya siswa dalam belajar.

Berdasarkan pembahasan mengenai konsentrasi bahwa ada beberapa masalah yang menghambat kefokusannya siswa dalam belajar, peneliti dapat mengetahui

setelah melakukan observasi atau pengambilan data awal di kelas XI IPA 2 dan XI IPA 3. Ketika hanya menerapkan metode pembelajaran langsung tanpa banyak melibatkan siswa dalam proses pembelajaran, siswa akan merasa jenuh mendengarkan penjelasan dari guru, apabila dibandingkan dengan metode diskusi siswa sebagian aktif dan rasa ingin tahunya meningkat.

Berkaitan dengan peningkatan konsentrasi atau titik kefokusannya siswa dalam melakukan proses pembelajaran. Senin 06 November 2017 bersama dengan guru Biologi MAN 1 Polewali Mandar, di kelas XI IPA 3 mengajarkan materi tentang Tekanan Darah dengan membagi kelompok menjadi dua bagian. Awal pembelajaran hingga akhir pembelajaran peneliti mengitung pada menit beberapa respon siswa muncul, rasa ingin tahu siswa menunjukkan pada menit ke 06.11 hal ini hanya sebagian siswa saja yang fokus ± 10 orang yang fokus perhatiannya terhadap materi, pada menit ke 16.11 konsentrasi atau kefokusannya siswa semakin meningkat serta semangat dalam belajar semakin termotivasi dalam menggunakan alat praktik. Kapan konsentrasi siswa menurun yaitu pada menit ke 34.07. Saat konsentrasi siswa menurun suasana kelas tidak lagi terkontrol dengan baik hal ini menyebabkan karena guru yang bersangkutan hanya mampu menerapkan satu metode saja dalam melakukan proses pembelajaran. Hal yang hampir sama dengan kelas XI IPA 2 tetapi menggunakan metode ceramah, pada menit ke 11.33 konsentrasi siswa mulai fokus terhadap pembelajaran dengan mengangkat tangan ketika guru bertanya terkait materi yang diajarkan, pada menit ke 26.58 konsentrasi atau kefokusannya siswa terhadap materi meningkat mulai dengan adanya pertanyaan dari siswa, dan juga menyamakan persepsi antara siswa dan guru. Hal yang hampir sama dengan kelas yang sebelumnya bahwasannya konsentrasi siswa menurun menunjukkan pada menit ke 31.48 karena monoton guru yang menjelaskan tanpa ada umpan balik terhadap siswa dan pada

menit ke 47.51 tingkat konsentrasi siswa semakin menurun dengan menunjukkan siswa ribut, siswa yang duduk dibagian belakang sudah mulai lelah. Hal inilah yang menghambat sekaligus menjadi permasalahan dalam membimbing siswa untuk menciptakan suasana belajar yang lebih efektif dengan menerapkan metode belajar yang bervariasi, pada saat mendapati siswa yang jenuh menerima pembelajaran dari guru sebaiknya diberikan pelatihan senam otak yang mampu memberikan kebugaran dan mampu meningkatkan kembali konsentrasi belajar siswa.

Salah satu metode mengajar yang dapat meningkatkan konsentrasi belajar siswa adalah metode *Brain gym* senam otak, (*Brain Gym*) adalah latihan terangkai atas gerakan-gerakan tubuh yang dinamis, dan menyilang. (*Brain Gym*) merupakan kumpulan gerakan-gerakan sederhana yang bertujuan untuk menghubungkan atau menyatukan pikiran dan tubuh.³ Gerakan-gerakan senam otak dibentuk sesuai dengan bagian-bagian otak agar otak dapat berfungsi dengan baik, seperti gerakan tubuh yang menyilang, untuk mengfungsikan otak bagian kiri dan kanan.

Terdapat manfaat dari senam otak (*Brain Gym*), seperti yang diungkapkan oleh Septiari bahwa Gerakan-gerakan dalam senam otak atau (*Brain Gym*) memiliki manfaat seperti menyeimbangkan otak kanan dan kiri, sehingga logika maupun kreativitas anak menjadi seimbang, dapat membangun kepercayaan diri, serta berpengaruh positif terhadap peningkatan konsentrasi, daya ingat, dan mengendalikan emosi anak.

Olahraga dan latihan (*Brain gym*) menurut riset yang dilakukan oleh Ayinosa, senam otak (*Brain Gym*) dapat memberikan pengaruh positif pada peningkatan konsentrasi, atensi, kewaspadaan dan kemampuan fungsi otak untuk

³Khairun Nisa, "Gym Effects on The Change of Cognitive Funtion and Insomnia to Improve Quality of Life In Elderly In Panti Tresna Werda Natar Lampung Selatan", *Skripsi* (Lampung: Jurusan Physiology Fakultas Kedokteran Universitas Lampung , 2015), h. 568.

melakukan perencanaan dan respon dan membuat keputusan. Senam otak (*Brain gym*) bisa juga untuk meningkatkan kemampuan belajar batasan umur. Gerakan gerakan senam otak (*Brain Gym*) yang dilakukan peserta didik di *Educational kinesiology foundation california*. USA untuk meningkatkan kemampuan belajar mereka dengan menggunakan keseluruhan otak. Proses belajar selalu melibatkan proses kognitif, maka penelitian senam otak (*Brain Gym*) juga telah dilakukan untuk meningkatkan konsentrasi belajar siswa.

Berdasarkan observasi yang dilakukan peneliti, di MAN 1 Polman, Desa Bonne-Bonne Kabupaten Polewali Mandar. Menunjukkan bahwa dalam suatu proses pembelajaran masih banyak siswa yang kurang merespon materi ajar yang diberikan oleh guru. Peneliti memilih menggunakan latihan senam otak (*Brain Gym*) sebagai metode ajar, karena dengan latihan senam otak (*Brain Gym*) akan menimbulkan pengaruh konsentrasi belajar pada siswa. Bukan hanya itu dari senam ini pun juga akan menjadi pengetahuan baru yang diterima oleh siswa yang sifatnya menarik. Bukan hanya mengandalkan metode konvensional dan mencatat materi yang ada di buku paket pelajaran Biologi. Peneliti berharap dapat melihat sejauh mana ke-efektifan senam otak (*Brain Gym*) terhadap konsentrasi belajar siswa kelas XI MAN 1 Polman serta dapat menciptakan suasana pembelajaran terasa menarik.

Berdasarkan penjelasan tersebut di atas maka peneliti tertarik dan termotivasi melakukan penelitian dengan judul “Efektivitas Senam Otak Terhadap Konsentrasi Belajar Siswa pada Pembelajaran Materi Sistem Saraf Kelas XI MAN 1 Polman”.

B. Rumusan Masalah

Berdasarkan latar belakang masalah di atas merupakan kunci dari kegiatan, dari rumusan masalah inilah tujuan penelitian, hipotesis, populasi, dan sampel, teknik untuk mengumpulkan data dan menganalisis data. Rumusan masalah merupakan suatu pertanyaan yang akan dicarikan jawabannya melalui pengumpulan data.⁴ Berdasarkan latar belakang di atas, maka rumusan masalah dari penelitian ini adalah:

1. Bagaimana gambaran konsentrasi belajar peserta didik yang diajar menggunakan metode latihan senam otak (*Brain Gym*) pada materi sistem saraf kelas XI MAN 1 Polman?
2. Bagaimana gambaran konsentrasi belajar peserta didik yang tidak diajar menggunakan senam otak (*Brain Gym*) pada materi sistem saraf kelas XI MAN 1 Polman?
3. Apakah ada perbedaan konsentrasi belajar antara peserta didik yang diajar menggunakan senam otak (*Brain Gym*) dan peserta didik yang tidak diajar menggunakan metode latihan senam otak (*Brain Gym*) pada materi sistem saraf kelas XI MAN 1 Polman?

⁴Sugiyono, *Metode Penelitian Pendidikan Pendekatan Kuantitatif, Kualitatif, dan R&D*. (Bandung: Alfabeta, 2010), h. 55.

C. *Hipotesis Penelitian*

Hipotesis merupakan jawaban sementara terhadap rumusan masalah penelitian, di mana rumusan masalah penelitian telah dinyatakan dalam bentuk kalimat pertanyaan.

Hipotesis pada penelitian ini yaitu terdapat perbedaan konsentrasi belajar peserta didik yang diajar menggunakan senam otak (*Brain Gym*) dengan peserta didik yang diajar tidak menggunakan metode latihan senam otak (*Brain Gym*) pada materi sistem saraf Kelas XI MAN 1 Polman.

D. *Kajian Pustaka*

Di bawah ini akan disajikan beberapa hasil penelitian yang relevan dengan penelitian ini. Hasil penelitian yang relevan atau pendukung yang dimaksud yaitu hasil penelitian tentang bagaimana mengefektifkan konsentrasi belajar siswa dalam proses pembelajaran antara lain :

(*Brain Gym*) adalah filosofi pendidikan dan juga serangkaian gerakan fisik tertentu dipromosikan oleh *Brain Gym International* (BGI). Gerakan ini dikatakan mengarah pada pembelajaran yang optimal. Klien, guru, dan siswa telah melapor selama lebih dari 20 tahun mengenai efektivitas kegiatan sederhana ini. Meskipun belum jelas mengapa gerakan ini berjalan dengan baik, namun seringkali membawa perbaikan dramatis di daerah seperti: Konsentrasi dan fokus, memori, koordinasi fisik, hubungan, tanggung jawab pribadi, keterampilan organisasi.⁵

Otak merupakan organ terpenting dalam tubuh manusia dan sistem saraf otonom yang utama dalam tubuh yang berfungsi mengendalikan semua aktivitas tubuh. (*Brain gym*) merupakan sebuah teknik yang dapat meningkatkan kemampuan

⁵Andre Watson and Ginger L.kalso, The Effect of Brain Gym on Academic Engagement for Children With Developmental Disabilities, (*International Journal of Special Education*) Stephen f. Austin State University, Vol 29, No. 2, 2014, h.1.

yang berupa koordinasi tubuh dengan gerakan-gerakan sederhana. (*Brain gym*) dapat membantu dalam kesulitan belajar, meningkatkan percaya diri, ingatan, konsentrasi, koordinasi tubuh, koordinasi mata, stress, dan phobia. Hal ini meliputi latihan fisik dan mental serta gerakan-gerakan, tekanan, aktivitas penuh *energy* untuk menstimulasi otak dan saraf sebagai alat diagnosis. Teknik (*Brain gym*) sering digunakan untuk membantu anak agar lebih sukses di sekolah, untuk mendapatkan kepercayaan diri, serta untuk kelemahan otak, cacat otak, gangguan perhatian dan gangguan perilaku.⁶

Latihan gerakan gerakan yang diajarkan dalam (*Brain Gym*) akan terjadi pemrograman gerakan dalam otak, sudah tentu banyak hal bermanfaat yang bisa didapatkan dari melakukan berbagai gerakan tersebut. Beberapa penelitian telah dilakukan pula, seperti penelitian dibidang pendidikan “Pengaruh (*Brain Gym*) pada kemampuan Membaca”. Dengan menggunakan 205 siswa sebagai kelompok eksperimen, 12 orang guru memasukkan (*Brain Gym*) dalam kurikulum kelas dan mereka melakukan (*Brain Gym*) bersama minimum 15 menit per hari. Ternyata setelah diperbandingkan dengan kelompok control yang tidak diberi perlakuan (*Brain Gym*), hasilnya menunjukkan bahwa anak-anak dalam kelompok eksperimen mengalami perbaikan dua kali lipat dalam kemampuan membacanya.⁷

Gerakan-gerakan senam otak menerapkan gerakan fisik dengan prinsip gerakan menyilang. Gerakan tersebut menggerakkan (Ekstremitas) pada sisi tubuh menyilang garis tengah dan berkoordinasi dengan ekstremitas pada sisi tubuh lainnya. Hal ini menyebabkan kedua (Hemisfer) atau belahan otak digunakan secara

⁶Ihwan Sidiq Nugroho, dkk, *Pengaruh Pelatihan Brain Gym Terhadap Perkembangan Kemampuan Literacy pada Anak Kelas Satu Sekolah Dasar*, Program Studi Psikologi Fk UNS. Vol.1 No 2, 2009 .<http://jurnalwacana.psikologi.fk.uns.ac.id/index.php/wacana/article/view/59>.

⁷Sri Suneki dkk, “Brain Gym (Senam Otak) untuk Mengatasi Problem Belajar Anak”, *Skripsi* (Semarang: IKIP PGRI), hal. 4.

bersamaan. Penggunaan kedua (Hemisfer) secara bersamaan membuat kita dapat mengakses semua informasi sensoris serta dapat berkomunikasi secara efektif, bergerak, dan bereaksi terhadap informasi tersebut. Aktivitas elektrik yang terjadi selama gerakan senam otak dimensi pemusatan menstimulasi (Labyrinthus vestibularis) pada telinga bagian dalam yang kemudian mengaktifkan (Formatio reticularis) di batang otak yang memilah informasi agar yang relevan saja yang diangkat dan menciptakan kesiagaan yang menunjang konsentrasi.⁸ Maka dari itu terkait apa yang akan saya teliti yakni bagaimana meningkatkan konsentrasi belajar siswa dengan menghadapi berbagai macam masalah atau hambatan untuk tetap menjaga kefokusannya dalam belajar terutama dalam berkonsentrasi, dengan hadirnya metode bermain (*Brain Gym*) ini akan memberikan keefektifan dalam belajar.

E. Definisi Operasional Variabel

1. Variabel Independen (Variabel Bebas)

Brain Gym (senam otak) adalah latihan gerak sederhana yang terdiri dari angka 8 tidur, saklar otak, titik positif, dan gerakan silang, yang digunakan untuk menstimulus otak. Dilakukan selama 2 Minggu dengan frekuensi latihan 2 kali seminggu oleh peneliti. Variabel ini diukur dengan menggunakan lembar observasi keterlaksanaan *Brain Gym*.

2. Variabel Dependen (Variabel Terikat)

Konsentrasi adalah suatu pemusatan daya pikir serta perbuatan pada suatu objek. Menurut Abin Syamsuddin menyebutkan bahwa konsentrasi belajar seseorang dapat diamati dari berbagai perilaku seperti:

⁸Rayung Cahyani Astuti, "Pengaruh Senam Otak Terhadap Memori Jangka Pendek Siswa Sekolah Dasar di SD Negeri 34 Pontianak ", *Skripsi* (Tanjung Pura Fakultas Kedokteran Universitas, 2015), h. 17.

1. Fokus pandangan dan konsentrasi perhatian: tertuju pada guru, papan tulis, dan media, memperhatikan sumber informasi dengan seksama.
2. Tanggapan Lisan
 - a. Sambutan lisan: bertanya untuk mencari informasi tambahan.
 - b. Menyanggah atau membandingkan: memberikan alasan atau tanpa alasan.
 - c. Menjawab: mampu menjawab dengan positif apabila sesuai dengan masalah, menjawab dengan pernyataan negatif apabila tidak sesuai dengan masalah, serta menjawab dengan ragu-ragu karena masalah tidak menentu.
 - d. Memberikan pertanyaan (*statement*): pernyataan yang menguatkan, pernyataan yang menyetujui, dan menyanggah dengan alasan.
3. Tanggapan perilaku
 - a. Sambutan psikomotorik: membuat catatan/menulis informasi dan membuat jawaban/pekerjaan.
 - b. Sambutan ekspresif: mampu berekspresif dalam proses pembelajaran seperti tertawa, mengeluh, marah, dan menangis.⁹

Untuk mengukur tingkat konsentrasi belajar peserta didik, yang terpenting adalah mengetahui seberapa jauh individu tersebut menerima, menolak atau menghindari setiap pelaksanaan pembelajaran yang menjadi kecenderungannya. Dengan menggunakan skala konsentrasi belajar Biologi dapat mengukur seberapa jauh peserta didik tersebut menerima, pembelajaran menggunakan metode pelatihan (*Brain Gym*) senam otak pada saat proses pembelajaran berlangsung.

F. Tujuan dan Kegunaan Penelitian

1. Tujuan Penelitian

Tujuan yang ingin dicapai dalam penelitian ini adalah sebagai berikut:

⁹Abin Syamsuddin Makmun, *Psikologi Kependidikan Perangkat Sistem Pengajaran Modul*, (Cet. I; Bandung, PT. Remaja Rosdakarya, 2012), h. 195.

- a. Mengetahui gambaran konsentrasi belajar peserta didik yang diajar menggunakan metode latihan senam otak (*Brain Gym*) pada materi sistem saraf kelas XI MAN 1 Polman.
- b. Mengetahui gambaran konsentrasi belajar peserta didik yang tidak diajar menggunakan senam otak (*Brain Gym*) pada materi sistem saraf kelas XI MAN 1 Polman.
- c. Mengetahui perbedaan konsentrasi belajar antara peserta didik yang diajar menggunakan senam otak (*Brain Gym*) dan peserta didik yang tidak diajar menggunakan metode latihan senam otak (*Brain Gym*) pada materi sistem saraf kelas XI MAN 1 Polman.

2. Kegunaan Penelitian

Dalam penelitian ini beberapa kegunaan yang bisa didapatkan yaitu:

a. Secara teoretis

Secara teoretis manfaat dalam penelitian ini adalah peneliti diharapkan mampu memberikan informasi tentang efektivitas penggunaan metode latihan senam otak (*Brain Gym*) terhadap konsentrasi belajar siswa pada materi sistem saraf kelas XI MAN 1 Polman.

b. Secara Praktis

Secara praktis manfaat penelitian ini adalah sebagai berikut:

- 1) Bagi peserta didik: agar peserta didik dapat pengetahuan baru dalam pembelajaran yaitu belajar dengan perpaduan latihan senam otak (*Brain Gym*) dengan materi ajar.
- 2) Bagi guru: mendapatkan referensi baru dalam mengajarkan mata pelajaran Biologi agar supaya lebih seru, dan tetap konsentrasi.

- 3) Bagi sekolah: penelitian ini dapat dijadikan referensi untuk mengambil kebijakan sekolah dalam kaitannya dengan peningkatan konsentrasi siswa.
- 4) Bagi peneliti: selanjutnya, agar penulis dapat mengetahui pengaruh konsentrasi dalam pembelajaran dan sebagai tugas akhir dalam menyelesaikan jenjang S1.
- 5) Bagi pembaca: dapat digunakan sebagai referensi, dan dapat pula mengetahui pengaruh latihan senam otak (*Brain Gym*) terhadap konsentrasi saat belajar.



BAB II

TINJAUAN TEORETIS

A. *Konsentrasi Belajar*

Konsentrasi adalah kemampuan memusatkan pemikiran atau kemampuan mental dalam penyortiran informasi yang tidak diperlukan dan memusatkan perhatian hanya pada informasi yang dibutuhkan.¹⁰

Konsentrasi belajar adalah suatu aktivitas untuk membatasi ruang lingkup perhatian seseorang pada satu objek atau satu materi pelajaran dalam mendefinisikan konsentrasi belajar sebagai suatu pemusatan, penyatuan, pernyataan adanya hubungan antara bagian-bagian dalam pelajaran atau lebih. Hal serupa yang diungkapkan oleh salah satu ahli psikologi menyatakan bahwa konsentrasi belajar adalah pemusatan perhatian atau pikiran dengan mengesampingkan hal-hal lain yang tidak ada hubungannya dengan apa yang sedang dipelajari. Konsentrasi belajar anak adalah bagaimana anak fokus dalam mengerjakan atau melakukan sesuatu, hingga pekerjaan itu dikerjakan dalam waktu tertentu.¹¹ Sesuai dengan pernyataan di atas maka dapat disimpulkan bahwa konsentrasi merupakan kemampuan seseorang dalam melakukan pemusatan perhatian pada satu objek yang berada diantara objek-objek yang lainnya. Pemusatan atau pemfokusan pikiran tersebut harus dilakukan secara maksimal dengan menghadirkan pikiran kedalam diri individu, kemudian pikiran yang sudah hadir difokuskan kepada objek atau kegiatan yang sedang dilakukan.

¹⁰ Aryati Nuryana dan Setiyo Purwanto, "Efektivitas Brain Gym dalam Meningkatkan Konsentrasi Belajar pada Anak", *Skripsi* (Surakarta: Fakultas Psikologi Universitas Muhammadiyah *Indigenous Jurnal Ilmiah Berkala Psikologi* Vol. 12, No. 1, Mei, 2010), h. 89.

¹¹ Aryati Nuryana dan Setiyo Purwanto, "Efektivitas Brain Gym dalam Meningkatkan Konsentrasi Belajar pada Anak", *Skripsi* (Surakarta: Fakultas Psikologi Universitas Muhammadiyah *Indigenous Jurnal Ilmiah Berkala Psikologi* Vol. 12, No. 1, Mei, 2010), h. 91.

Prinsip konsentrasi, pada saat proses pembelajaran berlangsung seharusnya guru berupaya agar peserta didik memusatkan perhatian (konsentrasi) perhatian sebagai modus, tempat berlangsung aktivitas. Bila perhatian ini sekehendak maka disebut sebagai konsentrasi perhatian terpusat. Upaya untuk mendorong peserta didik agar konsentrasi (memusatkan perhatiannya) dan melakukan sesuatu penyelidikan serta menemukan sesuatu yang dapat digunakan kelak untuk kehidupan di dalam masyarakat maka pada setiap pembelajaran, guru dituntut untuk dapat mengatur atau mengelola pelajaran sedemikian rupa.

Secara psikologis, jika memusatkan perhatiannya pada sesuatu, maka segala stimulus lainnya yang tidak diperlukan tidak masuk dalam alam sadarnya. Akibat dari keadaan ini adalah pengamatan menjadi sangat cermat dan berjalan baik. Stimulus yang menjadi perhatiannya kemudian menjadi mudah masuk ke dalam ingatan, juga akan menimbulkan tanggapan yang terang, kokoh dan tidak mudah hilang begitu saja bahkan dengan mudah masuk dalam ingatan.

Di samping itu dengan adanya fokus pusat perhatian atau konsentrasi maka:

1. Akan membangkitkan minat peserta didik menaruh perhatian dalam pembelajaran dan menimbulkan daya konsentrasi itu serta diri.
2. Dapat mengorganisasikan bahan pelajaran yang menjadi suatu problem yang mendorong peserta didik selalu aktif dalam hal mengamati, menyelidiki, memecahkan, dan menemukan jalan penyelesaiannya sekaligus bertanggung jawab atas tugas yang diserahkan kepadanya.
3. Dapat memberikan struktur bahan pelajaran sehingga merupakan totalitas yang bermakna bagi peserta didik yang diserahkan totalitas yang bermakna

bagi peserta didik yang dapat digunakan untuk menghadapi lingkungan di mana ia hidup.¹²

Abin Syamsuddin menyebutkan bahwa konsentrasi belajar seseorang dapat diamati dari berbagai perilaku seperti:

1. Fokus pandangan dan konsentrasi perhatian: tertuju pada guru, papan tulis, dan media, memperhatikan sumber informasi dengan seksama.
2. Tanggapan lisan
 - a. Sambutan lisan: bertanya untuk mencari informasi tambahan.
 - b. Menyanggah atau membandingkan: memberikan alasan atau tanpa alasan.
 - c. Menjawab: mampu menjawab dengan positif apabila sesuai dengan masalah, menjawab dengan pernyataan negatif apabila tidak sesuai dengan masalah, serta menjawab dengan ragu-ragu karena masalah tidak menentu.
 - d. Memberikan pertanyaan (*statement*): pernyataan yang menguatkan, pernyataan yang menyetujui, dan menyanggah dengan alasan.
3. Tanggapan perilaku
 - a. Sambutan psikomotorik: membuat catatan/menulis informasi, dan membuat jawaban/pekerjaan.
 - b. Sambutan ekspresif: mampu berekspresif dalam proses pembelajaran seperti tertawa, mengeluh, marah, dan menangis.¹³

Adapun kerja otak yang harus kita ketahui yaitu otak tersusun dari kumpulan neuron, di mana neuron merupakan sel saraf panjang seperti kawat yang mengantarkan pesan-pesan listrik lewat sistem saraf dan otak. Sel-sel pada suatu

¹² Salehuddin Yasin dan Borahima, *Buku Daras Pengelolaan Kelas*, (Makassar: UIN Alauddin Press, 2010), h. 20.

¹³ Abin Syamsuddin Makmun, *Psikologi Kependidikan Perangkat Sistem Pengajaran Modul* (Cet.I; Bandung, PT. Remaja Rosdakarya, 2012), h. 195.

daerah otak menghubungkan bagian-bagian tubuh yang lain secara kontinyu dan otomatis. Neuron ini mengirimkan sinyal dengan menyebar secara terencana, semburan listrik terhentak-hentak yang membentuk bunyi yang jelas yang timbul dari gelombang kegiatan neuron yang terkoordinasi, di mana gelombang itu sebenarnya sedang mengubah bentuk otak dan membentuk sirkuit otak menjadi pola-pola yang lama kelamaan akan menyebabkan bayi yang lahir nanti mampu menangkap suara, sentuhan, dan gerakan.¹⁴

Faktor-faktor yang mempengaruhi konsentrasi belajar ada dua faktor yang dapat mempengaruhi konsentrasi belajar anak yaitu:

- a. Faktor Internal. Faktor yang berasal dari individu, seperti tekad kurang kuat dalam belajar, sifat emosi, dan reaksi terhadap lingkungan.
- b. Faktor Eksternal. Faktor yang berasal dari luar individu, seperti suara gaduh, orang sekitar yang mengajak bicara, tempat belajar yang bising dan ramai, tidak tersedianya alat-alat yang diperlukan, suhu ruangan, dan cara menyusun jadwal dan urutan belajar. Kelelahan juga menjadi bagian dari faktor eksternal, seperti kelelahan aktivitas fisik dan mental.¹⁵

Adapun faktor yang lain yang bisa menurunkan konsentrasi siswa misalnya pada kebisingan bisa didefinisikan sebagai suara yang tidak diharapkan. Menurut *World Health Organization* (WHO), kebisingan adalah suara apapun yang tidak diperlukan dan memiliki efek buruk pada kualitas kehidupan, kesehatan dan kesejahteraan. Suara lalu lintas dan suara keras lainnya adalah contoh kebisingan

¹⁴ Aryati Nuryana dan Setiyo Purwanto, "Efektivitas Brain Gym dalam Meningkatkan Konsentrasi Belajar pada Anak", *Skripsi* (Surakarta: Fakultas Psikologi Universitas Muhammadiyah *Indigenous Jurnal Ilmiah Berkala Psikologi* Vol. 12, No. 1, Mei, 2010), h. 91.

¹⁵ Nur Hasanah, "Konsentrasi Belajar pada Kegiatan Origami dengan Menggunakan Metode Demonstrasi pada Anak Kelompok B di TK ABA Gedongkiwo Kecamatan Mantrijeron Yogyakarta", *Skripsi* (Yogyakarta: UNJ Press, 2014), h. 13.

yang dapat menurunkan tingkat konsentrasi belajar. Masalah kebisingan akibat lalu lintas yang padat di daerah perkotaan bukan merupakan masalah baru, sehingga sulit untuk mendapatkan lokasi sekolah yang tenang agar kegiatan belajar mengajar dapat berlangsung dengan baik.¹⁶ Bukan saja hanya kebisingan yang dapat mempengaruhi konsentrasi siswa menurun tetapi status gizi juga sangat berpengaruh. Sehingga apabila makanan tidak cukup mengandung zat-zat gizi yang dibutuhkan dan keadaan ini berlangsung lama, akan menyebabkan metabolisme dalam otak, berakibat terjadi ketidak mampuan berfungsi normal. Pada keadaan yang lebih berat dan kronis, kekurangan gizi menyebabkan pertumbuhan badan terganggu, badan lebih kecil diikuti dengan ukuran otak yang juga kecil. Jumlah sel dalam otak akan berkurang dan terjadi ketidakmatangan dan ketidaksempurnaan dalam otak. Keadaan ini berpengaruh terhadap perkembangan kecerdasan anak, anak yang menderita kurang gizi mempunyai *Intelligence Quotient* (IQ) 11 point lebih rendah dibandingkan rata-rata anak-anak yang tidak kurang gizi.¹⁷

Belajar adalah suatu proses perubahan kegiatan karena reaksi terhadap lingkungan, perubahan tersebut tidak dapat disebut belajar apabila disebabkan oleh pertumbuhan atau keadaan sementara seseorang seperti kelelahan atau obat-obatan. Perubahan kegiatan yang dimaksud mencakup, pengetahuan, kecakapan, tingkah laku, dan ini di peroleh melalui latihan dan (pengalaman) bukan perubahan dengan sendirinya karena pertumbuhan kematangan.¹⁸

¹⁶Amwal Halil, dkk, *Pengaruh Kebisingan Lalu Lintas Terhadap Konsentrasi Belajar Siswa SMPN 1 Padang Jurnal Kesehatan Andalas, Artikel Penelitian* Vol. 4, No.1 2015, h. 54. <http://jurnal.fk.unand.ac.id/index.php/jka/article/view/188>.

¹⁷Nonce Nova Legi, *Hubungan Status Gizi dengan Prestasi Belajar Siswa Sekolah Dasar Negeri Malalayang, Kecamatan Malalayang, Jurusan Gizi Politeknik Kesehatan Kemenkes Manado, (GIZIDO Vol. 4, No 1. Mei 2012),* h. 321-322.

¹⁸Simanjuntak dan Dra Pasaribu, *Psikologi Perkembangan* (Bandung: Tarsito 1979), h. 184.

Proses belajar terjadi apabila individu dihadapkan pada situasi di mana ia tidak dapat menyesuaikan diri atau mengatasi kendala dengan cara yang biasa dilakukannya. Proses penyesuaian diri mengatasi kendala tersebut terkadang terjadi secara tidak sadar, tanpa pemikiran yang banyak terhadap apa yang dilakukan. Sehingga pelajar mencoba melakukan kebiasaan atau perilaku yang telah terbentuk hingga mencapai respon yang memuaskan. Adapun unsur utama dalam belajar adalah individu sebagai peserta belajar, kebutuhan sebagai sumber pendorong, situasi belajar yang memberikan kemungkinan terjadi kegiatan belajar memiliki empat unsur yakni:

1. Perubahan dalam tingkah laku
2. Melalui latihan
3. Perubahan latihan mantap
4. Perubahan meliputi fisik dan psikis.

Jadi belajar adalah proses perubahan perilaku yang berkesinambungan akibat interaksi dan pengalaman dari lingkungan yang berlangsung seumur hidup serta didukung aspek fisik dan psikis, sehingga menghasilkan perilaku yang diharapkan.¹⁹

Menurut Jean Piaget bahwa proses belajar terdiri dari tiga tahapan yaitu:

1. Asimilasi adalah proses penyatuan (pengintegrasian) informasi baru ke struktur kognitif yang sudah ada dalam benak siswa.
2. Akomodasi adalah penyesuaian struktur kognitif ke dalam situasi yang baru.
3. Ekuilibrisasi (penyeimbangan) adalah penyesuaian berkesinambungan antara asimilasi dan akomodasi.²⁰

¹⁹Umi Kusyairi, *Psikologi Belajar Panduan Praktis untuk Memahami Psikologi dalam Pembelajaran* (Cet. I; Makassar : UIN Prees, 2014), h. 9.

²⁰Yatim Riyanto, *Paradigma Baru Pembelajaran* (Jakarta: Kencana Prenada Media, 2009), h. 9.

Adapun aliran kognitif dalam teori belajar merupakan suatu teori belajar yang lebih mementingkan proses belajar itu sendiri. Belajar tidak hanya sekadar melibatkan hubungan antara stimulus dan respon, lebih dari itu belajar melibatkan proses berpikir yang sangat kompleks. Teori ini sangat berkaitan dengan teori sibemetik. Jika dibandingkan dengan aliran humanistik dalam proses belajar menurut Bloom dan Retwol menunjukkan apa yang mungkin dikuasai (dipelajari) oleh siswa yang tercakup dalam tiga kawasan yaitu:

1. Kognitif, yang terdiri dari enam tingkatan:
 - a. Pengetahuan mengingat (menghafal)
 - b. Pemahaman (menginterpretasikan)
 - c. Aplikasi (menggunakan konsep untuk memecahkan suatu masalah)
 - d. Analisis (menjabarkan suatu konsep)
 - e. Sintesis (menggabungkan bagian bagian konsep menjadi suatu konsep utuh)
 - f. Evaluasi (membandingkan nilai nilai, ide-ide metode)
2. Psikomotorik yang terdiri dari lima tingkatan:
 - a. Peniruan (menirukan gerak)
 - b. Penggunaan (menggunakan konsep untuk melakukan gerak)
 - c. Ketepatan (melakukan gerak dengan benar)
 - d. Perangkaian (melakukan gerak beberapa gerakan sekaligus dengan benar)
 - e. Naturalisasi (melakukan gerak secara wajar)
3. Efektif yang terdiri dari lima tingkatan:
 - a. Pengenalan (ingin menerima, sadar akan adanya sesuatu)
 - b. Merespon (aktif berpartisipasi)
 - c. Penghargaan (menerima nilai nilai, setia pada nilai nilai tertentu)
 - d. Pengorganisasian (menghubung–hubungkan nilai nilai yang di percayai)

e. Pengalaman (menjadi nilai nilai sebagai bagian dari pola hidup).²¹

Berdasarkan uraian diatas terkait belajar hingga proses belajar maka faktor yang mempengaruhi anak malas belajar yaitu:

1. Aspek fisiologis

Aspek fisiologi yang mempengaruhi belajar berkenaan dengan keadaan atau kondisi umum jasmani seseorang seperti yang berkaitan dengan kesehatan tubuh ,yaitu sakit atau gangguan pada fungsi fungsi tubuh akan mempengaruhi kondisi belajar seseorang. Agar kondisi tubuh tetap prima makan dianjurkan agar selalu memperhatikan atau mengatur menu makanan yang sehat dan bergizi, dan istirahat yang cukup. Kondisi organ organ tubuh anak seperti indra pendengaran dan penglihatan juga sangat mempengaruhi kemampuan anak dalam menyerap informasi atau pengetahuan dalam proses belajar.

2. Aspek psikologis

Aspek psikologis dapat mempengaruhi kuantitas dan kualitas dalam belajar anak, diantaranya (a) tingkat kecerdasan, (b)sikap anak, (c) bakat anak, (d) minat anak, (e) motivasi anak. Selain itu faktor psikologi yang mempengaruhi belajar anak adalah intelegensi, (b) perhatian, (c) minat, (d) bakat, (e) motif, (f) kematangan, (g) kesiapan.

3. Faktor kelelahan

Faktor kelelahan biasanya di bedakan dalam beberapa komponen yakni lelah jasmani (fisik) dan lelah rohani (bersifat psikhis). Kelelahan jasmani disebabkan oleh terjadinya kekacauan substansi sisa pembakaran di dalam tubuh, sehingga darah tidak atau kurang lancar pada bagian bagian tertentu. Kelelahan rohani ditandai dengan

²¹Yatim Riyanto, *Paradigma Baru Pembelajaran* (Jakarta: Kencana Prenada Media, 2009), h.17-19.

sulitnya untuk berkonsentrasi terhadap apa yang dihadapi, kepala menjadi pusing dan lainnya.

4. Lupa

Lupa adalah hilangnya kemampun untuk menyebut atau memproduksi kembali apa apa sebelumnya telah dipelajari Gulo dan Ribber dalam Syah bahwa lupa adalah ketidakmampuan untuk mengingat kembali sesuatu yang telah dialami atau dipelajari untuk sementara waktu maupun jangka waktu lama. Salah satu faktor terjadinya lupa adalah (a) Gangguan konflik antara item item informasi atau materi yang ada dalam sistem memori. Seorang anak akan mengalami gangguan proaktif apabila materi pelajaran lama yang sudah tersimpan dalam subsistem akal permanennya mengganggu masuknya materi pelajaran baru (b) lupa bisa juga terjadi karena perubahan saraf otak.²²



²²Marjani Alwi, *Mengapa Anak Malas Belajar Solusi Belajar Efektif dan Menyenangkan*. (Makassar: Alauddin University Press, 2012), h. 5-16.

B. *Brain Gym (Senam Otak)*

1. Definisi *Brain Gym (Senam Otak)*

Brain Gym senam otak adalah program pelatihan untuk otak yang dikembangkan oleh Paul E. Denisson seorang ahli pelopor dalam penerapan penelitian otak, bersama istrinya Gail E. Denisson. Hal ini dalam perawatan dan gangguan emosional yang menyebabkan kesulitan belajar. Paul Dennison mengatakan bahwa jika pendidikan jasmani membangunkan otak, (*Brain Gym*) bergerak lebih jauh. Mereka berkonsultasi dengan terang, visi dari kedua belah pihak, sinergi dan harmoni antara tangan dan mata sehingga siswa berhasil dalam bagian serta perkembangan proses mental seperti konsentrasi, perhatian, pemikiran, daya ingat dan kreativitas. (*Brain Gym*) International sejak pertama kali dikembangkan pada tahun 1970an, *Brain Gym* telah berkembang pesat di dunia Amerika Serikat dan luar negeri, mengklaim sukses lebih dari 80 negara. Ini diterjemahkan ke dalam otak.

Gym digunakan diribuan sekolah negeri dan swasta diseluruh dunia, dan juga di daerah Indonesia kurikulum studi perusahaan dan seni pertunjukan, dan program pelatihan atletik. Afrika, dan Indonesia (BGI). BGI mengklaim bahwa (*Brain Gym*) memiliki "dasar yang kuat dalam ilmu saraf", dan terdiri dari gerakan terpadu, lintas lateral, keseimbangan yang membutuhkan mekanis mengaktifkan kedua belahan otak melalui motor dan korteks sensorik, merangsang sistem keseimbangan (*balance*) untuk keseimbangan, dan penurunan mekanisme pertarungan atau pelarian".²³

²³ Lucinda S, dkk, Is Brain Gym An Effective Educational Intervention?). Faculty Publications and Presentation, Paper 148, Liberty, Universit, 2010. h.3. [https://www.google.com/search?q=Lucinda+S%2C+dkk%2C+Is+Brain+Gym+An+Effective+Educational+Intervention%3F\)+Faculty+Publications+and++Presentations%2C++Paper+148%2C+Liberty+Universit%2C+2010.\(di akses 11 November 2017\).](https://www.google.com/search?q=Lucinda+S%2C+dkk%2C+Is+Brain+Gym+An+Effective+Educational+Intervention%3F)+Faculty+Publications+and++Presentations%2C++Paper+148%2C+Liberty+Universit%2C+2010.(di%20akses%2011+November+2017).)

Brain Gym adalah bagian dari program *Educational Kinesiology*. Kinesiologi pendidikan berarti, “Menggambar belajar, dengan gerakan”. Program berbasis gerakan maju meningkatkan komunikasi saraf ke seluruh tubuh dan pikiran untuk membantu kita mengakses dan mencapai potensi tertinggi dalam belajar dan keterampilan hidup apa pun. Program ini sangat efektif dan dinikmati oleh semua orang yang menggunakannya.

Brain Gym adalah sistem kinesiologi pendidikan yang dikembangkan oleh Dr. Paul Dennison dan Gail E Dennison yang menegaskan bahwa anda mempercepat proses belajar melalui latihan fisik yang dipercepat setelah latihan mental Dennison, membuat keseimbangan otak, menciptakan jalur saraf baru yang memfasilitasi koordinasi fisik secara lebih cepat, akhirnya, mengarah pada koordinasi spiritual.²⁴

Brain Gym merupakan program komersial yang populer yang dipasarkan di lebih 80 negara dan dipercaya dapat memberikan stimulasi yang sangat dibutuhkan untuk pembelajaran efektif karena diyakini dapat membuka bagian-bagian otak yang sebelumnya tertutup atau terhambat sehingga kegiatan belajar bekerja berlangsung menggunakan seluruh otak atau *Whole Brain*. Menurut riset olahraga latihan pada (*Brain Gym*) dapat memberikan pengaruh positif pada peningkatan konsentrasi, atensi, kewaspadaan dan kemampuan fungsi otak untuk melakukan perencanaan, respon dan membuat keputusan. (*Brain Gym*) juga dapat meningkatkan kemampuan belajar tanpa batasan umur.

Memaksimalkan konsentrasi peneliti menggunakan dimensi pemfokusan dalam gerakan (*Brain Gym*). Fokus adalah kemampuan menyeberangi “garis tengah

²⁴Rehab Hafez, *Effect of Brain Gym on Manipulating Skills and Balance for Beginners In Rhythmic Gymnastics*, *Ovidius University Annals, Series Physical Education and Sport / Science, Movement and Health* Vol. Xvii Issue 1, 2017 Romania.

partisipasi” yang memisahkan bagian belakang dan depan tubuh, dan juga bagian belakang (Occipital) dan depan otak (Frontal lobe). Jika semua terhubung dengan baik maka perhatian atau konsentrasi anak menjadi meningkat dalam belajar. Namun jika sambungan tersebut tidak terhubung dengan baik maka anak akan mengalami penurunan konsentrasi.²⁵

Brain Gym adalah serangkaian latihan berbasis gerakan tubuh sederhana. Gerakan itu dibuat untuk merangsang otak kiri dan kanan (dimensi lateralitas), meringankan atau merelaksasikan belakang otak bagian depan (dimensi pemfokusan), merangsang sistem yang terkait dengan perasaan atau emosional, yakni otak tengah (limbik) serta otak besar (dimensi pemusatan). (*Brain Gym*) adalah serangkaian latihan gerak yang sederhana untuk memudahkan kegiatan belajar dan penyesuaian dengan tuntutan sehari-hari. (*Brain Gym*) membuka bagian-bagian otak yang sebelumnya tertutup atau terhambat sehingga kegiatan belajar atau bekerja berlangsung menggunakan seluruh otak atau *whole Brain*. Gerakan-gerakan senam otak dibentuk sesuai dengan bagian-bagian otak agar otak dapat berfungsi dengan baik.

Seperti gerakan tubuh yang menyilang untuk mengfungsikan otak bagian kiri dan kanan. (*Brain Gym*) merupakan kumpulan gerakan sederhana dan bertujuan untuk menghubungkan atau menyatukan pikiran dan tubuh. Pendapat lain mengenai (*Brain Gym*) adalah serangkaian gerakan sederhana yang menyenangkan yang digunakan oleh para peserta didik *Educatoin Kinesiology* (Edu-K) untuk meningkatkan kemampuan belajar mereka dengan menggunakan keseluruhan otak.

²⁵ Aryati Nuryana, dan Setiyo Purwanto, Efektivitas Brain Gym dalam Meningkatkan Konsentrasi Belajar pada Anak. *Indigenous, Jurnal Ilmiah Berkala Psikologi* Vol. 12, No. 1, Mei 2010, h. 89.

Berdasarkan beberapa pengertian (*Brain Gym*), maka dapat disimpulkan bahwa (*Brain Gym*) adalah serangkaian gerak sederhana yang digunakan untuk menumbuhkan minat, meningkatkan kemampuan belajar, menumbuhkan rasa percaya diri dan membangun rasa kebersamaan dengan menggunakan keseluruhan otak. Penerapan (*Brain Gym*) dalam proses pembelajaran, diharapkan para peserta didik menjadi lebih tertarik dan berminat dalam mengikuti kegiatan pembelajaran terutama dalam pembelajaran Biologi. Nampaknya senam otak (*Brain Gym*) bukan hanya hanya bekerja pada serangkaian saraf saja akan tetapi rangkaian gerakan dari senam otak ini berbasis pada tubuh yang berguna untuk menyehatkan otak. Otak merupakan pusat pengendali organ-organ tubuh.²⁶

2. Manfaat *Brain Gym* (Senam Otak)

Brain Gym adalah serangkaian gerakan sederhana yang menyenangkan yang digunakan oleh para murid *Educational Kinesiology* untuk meningkatkan kemampuan belajar mereka dengan menggunakan keseluruhan otak. (*Brain Gym*) dapat dilakukan untuk menyegarkan fisik dan pikiran siswa setelah menjalani proses pembelajaran yang mengakibatkan kelelahan dan ketegangan pada otak sehingga akan menurunkan konsentrasi belajar pada peserta didik.²⁷ Gerakan-gerakan (*Brain Gym*) banyak sekali manfaatnya seperti manfaat senam otak yaitu menyeimbangkan otak kanan dan kiri, sehingga logika maupun kreativitas anak menjadi seimbang selain itu dapat membangun kepercayaan diri, serta berpengaruh positif terhadap peningkatan daya ingat, dan mengendalikan emosi anak.

²⁶ Nila Rosnaini, "Pengaruh Penerapan *Brain Gym* Terhadap Minat Belajar pada Mata Pelajaran Fisika Siswa Kelas XI SMAN 1 Pasarwajo Kab. Buton", *Skripsi* (Makassar: UIN, 2017), h. 9-10.

²⁷ Fadlia Dewi Prasanti, "Pengaruh *Brain Gym* Terhadap Konsentrasi Belajar pada Siswa Kelas VIII SMP Negeri 16 Surakarta Tahun Ajaran 2014/2015", *Skripsi* (Surakarta: Fakultas Keguruan dan Ilmu Pendidikan Universitas Sebelas Maret Surakarta, 2015), h. 32.

Selain manfaat di atas, (*Brain Gym*) senam otak juga dapat memberikan manfaat yaitu stress emosional berkurang dan pikiran lebih jernih, hubungan antara manusia dan suasana belajar atau kerja lebih rileks dan senang. Kemampuan berbahasa dan daya ingat meningkat, orang menjadi lebih bersemangat, lebih kreatif dan efisien, orang merasa lebih sehat karena stress berkurang dan prestasi belajar dan bekerja meningkat.²⁸

Manfaat (*Brain Gym*) menurut ahli psikologi yaitu dapat mengaktifkan seluruh bagian otak untuk kemampuan akademik, hubungan perilaku, serta sikap tubuh diantaranya:

- a. Meningkatkan kecakapan membaca dan menulis.
- b. Meningkatkan kecakapan mendengar dan berbicara dengan jelas.
- c. Meningkatkan kecakapan mendengar dan berbicara dengan jelas.
- d. Meningkatkan kepercayaan diri dan menghilangkan perasaan gugup.
- e. Meningkatkan konsentrasi.
- f. Menjaga keseimbangan tubuh.

Secara umum manfaat (*Brain Gym*) adalah:

- a. Membantu peserta didik mengikuti proses belajar mengajar secara berkesinambungan secara aktif dan kreatif.
- b. Memberikan stimulus terhadap aktivitas belajar peserta didik dengan menggunakan seluruh kemampuan otak.
- c. Dapat mengoptimalkan kegiatan belajar peserta didik.
- d. Menjadikan anak tidak mudah bosan dengan aktivitas belajarnya.
- e. Menumbuhkan minat belajar anak.

²⁸ Nila Rosnaini, "Pengaruh Penerapan Brain Gym Terhadap Minat Belajar pada Mata Pelajaran Fisika Siswa Kelas XI SMAN 1 Pasarwajo Kab. Buton", *Skripsi* (Makassar: UIN, 2017), h. 9-10.

- f. Memungkinkan belajar dan bekerja tanpa stress.
- g. Dapat dipakai dalam waktu yang singkat (kurang dalam 5 menit)
- h. Tidak memerlukan bahan atau tempat khusus
- i. Dapat dipakai dalam semua situasi termasuk saat belajar.
- j. Meningkatkan kepercayaan diri
- k. Menunjukkan hasil dengan segera
- l. Sangat efektif dalam penanganan seseorang dalam hal belajar, dan mengaktifkan seluruh potensi dan keterampilan yang dimiliki seseorang.

Dari penjelasan tersebut, dapat disimpulkan bahwa manfaat *Brain Gym* yaitu dapat mengaktifkan seluruh bagian otak untuk kemampuan akademik, hubungan perilaku, mereleksasikan tubuh serta sikap tubuh (dalam hal kecakapan indra). Dalam cakupan manfaat latihan sederhana dari *Brain Gym* memberikan serta menciptakan kebugaran baik dari otak maupun organ organ tubuh apabila badan serta otak tegang itu biasa dirilekskan oleh latihan senam otak (*Brain Gym*).²⁹

3. Gerakan *Brain Gym* (Senam Otak)

Brain Gym senam otak menjadi suatu alat bantu pembelajaran yang sangat efektif. (*Brain Gym*) bisa dilakukan untuk menyegarkan fisik dan pikiran siswa setelah menjalani proses pembelajaran yang membutuhkan konsentrasi tinggi yang mengakibatkan kelelahan pada otak. Walaupun sederhana, (*Brain Gym*) dapat mempermudah kegiatan belajar dan melakukan penyesuaian terhadap ketegangan, tantangan, dan tuntutan hidup sehari-hari. Banyak orang yang merasa terbantu dengan

²⁹Nila Rosnaini, “Pengaruh Penerapan Brain Gym Terhadap Minat Belajar pada Mata Pelajaran Fisika Siswa Kelas XI SMAN 1 Pasarwajo Kab. Buton”, *Skripsi* (Makassar: UIN, 2017), h. 9-10.

Brain Gym, seperti melepaskan stres, meningkatkan konsentrasi belajar menjernihkan pikiran, meningkatkan daya ingat, dengan melalui gerakan.³⁰

Setiap gerakan (*Brain Gym*) senam otak memiliki sistem kerja sendiri-sendiri dan memiliki dimensi-dimensi yang berbeda. Seperti yang ada dalam penelitian Paul dan Gail E. Dennison yang telah membagi otak kedalam 3 dimensi, yakni dimensi lateralis (otak kiri-kanan), dimensi pemfokusan (otak depan-belakang), dimensi pemusatan (otak atas-bawah). Masing-masing dimensi mempunyai tugas tertentu sehingga gerakan senam yang dilakukan dapat bervariasi.³¹

Berikut gerakan-gerakan (*Brain Gym*) yang dikembangkan oleh Paul E. Dennison yaitu:

a. Angka 8 tidur

Menggambar 8 tidur atau simbol “tak terhingga” memungkinkan pembaca untuk menyeberangi garis tengah visual tanpa berhenti, dengan demikian mengaktifkan mata kanan dan kiri serta mengintegrasikan bidang penglihatan kanan dan kiri. Angka 8 digambar dalam posisi tidur dengan titik tengah yang jelas, yang memisahkan wilayah lingkaran kiri dan kanan, dan dihubungkan dengan garis tengah penglihatan, meningkatkan integrasi kedua sisi, memperbaiki penglihatan dengan dua mata bersamaan (binokler) dan melihat lebih jauh ke samping (perifer), dan meningkatkan koordinasi otot mata.

³⁰Aryati Nuryana, “Efektivitas Brain Gym dalam Meningkatkan Konsentrasi Belajar pada Anak”. *Skripsi* (Surakarta: Fakultas Psikologi, Universitas Muhammadiyah Surakarta, 2010), h .6.

³¹Nila Rosnaini, “Pengaruh Penerapan Brain Gym Terhadap Minat Belajar pada Mata Pelajaran Fisika Siswa Kelas XI SMAN 1 Pasarwajo Kab. Buton”, *Skripsi* (Makassar: UIN, 2017), h. 12.

b. Saklar otak

Cara melakukan gerakan ini, letakkan satu tangan diatas pusar, dengan ibu jari dan jari-jari tangan yang lain. Raba kedua lekukan diantara rusuk tepat dibawa tulang selangka dan kira-kira 2-3 cm kiri kanan dari tulang dada, sambil melirik dari kiri ke kanan dan sebaliknya. Pijatan ini memberikan beberapa manfaat, yaitu mengordinasi kedua belahan otak, mengaktifkan otak untuk mengirim pesan dari bagian otak kanan ke sisi kiri tubuh dan sebaliknya, meningkatkan penerimaan oksigen stimulus arteri elektromagnetik. Dapat menyeimbangkan tubuh kiri-kanan, tingkat energi lebih baik, memperbaiki kerja sama kedua mata, bisa meringkankan stress visual, juling atau pandangan yang terus-menerus, serta membuat otot tengkuk dan bahu rileks.

c. Titik positif

Dalam keadaan stres, otot bagian depan pada kening adalah salah satu yang mengerut, sehingga menghambat kelancaran arus (Neurovascular) ke daerah (Prefrontal) dari bagian depan otak. Jika kita bisa menenangkan otot bagian depan itu dengan memberikan sentuhan lembut otot wajah lainnya juga akan rileks dan arus (Neuravacular) tidak terhambat lagi. Meningkatnya arus darah ke bagian depan otak, tempat bagian rasional terjadi, menyehatkan dan menumbuhkan serat-serat prefrontal dan membantu mencegah respons “maju atau lari” sehingga respons baru terhadap suatu situasi dapat dipelajari. Cara melakukan gerakan (*Brain Gym*) ini adalah dengan menyentuh lembut titik-titik di atas kedua mata, di tengah antara batas rambut dan alis, dengan ujung jari-jari tiap tangan. Gunakan tekanan secukupnya untuk menarik kulit agar kencang dan bertahan kontak itu selama sekitar satu menit.

d. Gerakan Silang (*Cross Crawl*)

Latihan silang ini, pelajar menggerakkan secara bergantian pasangan kaki dan tangan yang berlawanan, seperti pada gerak jalan ditempat. Gerak silang mengaktifkan hubungan kedua sisi otak dan merupakan gerakan pemanasan untuk semua keterampilan yang memerlukan penyebrangan garis tengah penglihatan, pendengaran, kinestetik, perabaan dan sentuhan, gerakan mata dari kiri ke kanan, dan meningkatkan kebersamaan penglihatan kedua mata (Binokuler).

Berdasarkan uraian tersebut, dapat disimpulkan bahwa gerakan-gerakan (*Brain Gym*) terdiri dari beberapa gerakan khusus yakni angka 8 tidur, saklar otak, titik positif, dan gerakan silang. Gerakan-gerakan tersebut berfungsi mengaktifkan bagian-bagian otak, memperlancar peredaran darah, menyegarkan dan melemaskan otak.³²

C. Sistem Saraf

Rangsangan (*stimulus*) diartikan sebagai segala sesuatu yang menyebabkan perubahan pada tubuh atau bagian tubuh tertentu. Sedangkan alat tubuh yang menerima rangsangan tersebut dinamakan indra reseptor. Adanya reseptor, memungkinkan rangsangan dihantarkan menuju sistem saraf pusat. Di dalam saraf pusat, rangsangan akan diolah untuk dikirim kembali menuju efektor, seperti otot dan tulang oleh suatu sel saraf sehingga terjadi tanggapan respons. Rangsangan yang berasal dari dalam tubuh misalnya rasa lapar, kenyang, nyeri, maupun kelelahan akan diterima oleh indra yang dinamakan reseptor dalam interoseptor. Tentu semua rangsangan ini dapat kita rasakan karena pada tubuh kita terdapat sel-sel reseptor.

³² Nila Rosnaini, "Pengaruh Penerapan Brain Gym Terhadap Minat Belajar pada Mata Pelajaran Fisika Siswa Kelas XI SMAN 1 Pasarwajo Kab. Buton", *Skripsi* (Makassar: UIN, 2017), h. 13-15.

Untuk bereaksi diberbagai rangsangan tersebut tubuh kita memerlukan tiga komponen yaitu reseptor, sistem saraf dan efektor.

Reseptor atau penerimaan rangsangan adalah sel yang memberikan respon terhadap rangsangan dari lingkungan eksternal maupun internal. Kemudian reseptor akan mengubah rangsangan yang di terima menjadi suatu impuls saraf (aliran listrik yang terjadi karena adanya perubahan muatan listrik) yang akan diteruskan melalui neuron sel saraf. Pada tubuh kita yang berperan sebagai reseptor adalah alat indra. Di dalamnya terdapat ujung saraf sensorik berfungsi menerima rangsangan dan membawanya ke otak atau sumsum tulang belakang. Sistem saraf berperan menerima, mengolah dan meneruskan hasil olahan rangsangan ke efektor. Sistem saraf tersebar ke seluruh organ manusia. Secara fungsional. Sistem saraf dibagi menjadi bagian somatik dan otonom. Bagian Somatik berperan mengatur koordinasi struktur struktur otot, tulang, dan kulit. Sedangkan sistem saraf otonom berperan mengatur kordinasi otot polos, jantung, dan kelenjar kelenjar tubuh.

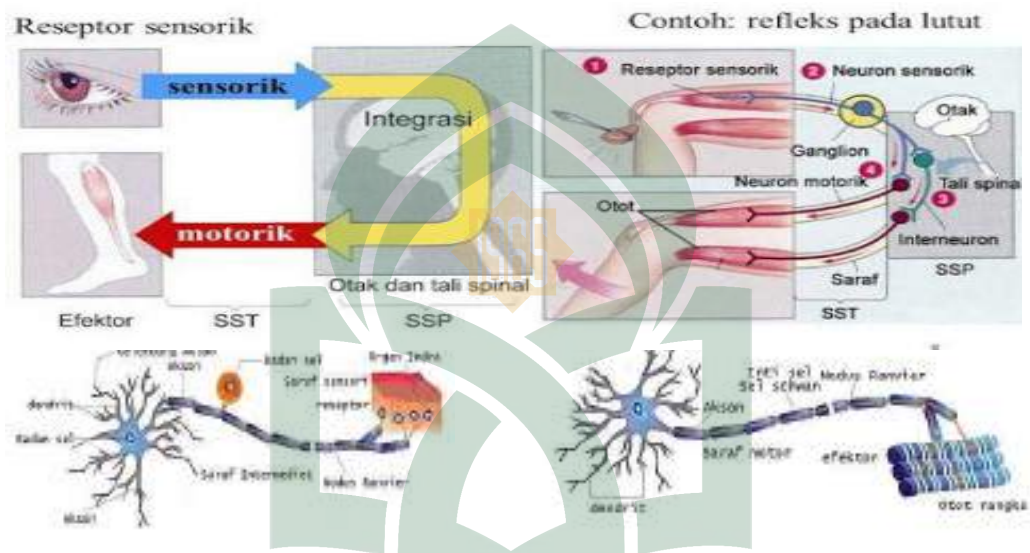
Efektor adalah sel atau organ yang digunakan untuk bereaksi terhadap rangsangan, baik dari dalam maupun dari luar tubuh. Pada tubuh kita yang berperan sebagai efektor utama adalah otot dan kelenjar.

Ditinjau dari mekanisme gerak refleks pada manusia bahwa, gerak terjadi melalui mekanisme rumit dan melibatkan banyak bagian tubuh. Terdapat banyak komponen- komponen tubuh yang terlibat dalam gerak, baik disadari maupun tidak disadari, seluruh mekanisme gerak yang terjadi di tubuh manusia tak lepas dari peranan sistem saraf. Sistem saraf ini tersusun atas jaringan saraf yang di dalamnya terdapat sel-sel saraf (Neuron). Meskipun sistem saraf tersusun dengan sangat kompleks, tetapi sebenarnya hanya tersusun atas dua jenis sel, yaitu sel saraf dan sel

(Neuroglia). Adapun berdasarkan fungsinya sistem saraf itu sendiri dapat dibedakan atas tiga jenis yakni sel saraf sensorik adalah sel yang membawa (Impuls) berupa rangsangan dari reseptor (penerimaan rangsangan), ke sistem saraf pusat (otak dan sumsum tulang belakang). sel saraf sensorik disebut juga dengan sel saraf indra, karena berhubungan dengan alat indra, sel saraf motorik berfungsi untuk membawa impuls berupa tanggapan dari susunan saraf pusat (otak atau sumsum tulang belakang) menuju kelenjar tubuh. Sel saraf motorik disebut juga sel saraf penggerak, karena berhubungan erat dengan otot sebagai alat gerak. Sel saraf penghubung disebut juga sel saraf konektor hal ini disebabkan karena fungsinya meneruskan rangsangan dari sel saraf sensorik ke sel saraf motorik. Hal ini berbeda sekali dengan mekanisme gerak biasa. Gerak biasa rangsangan akan diterima oleh saraf sensorik dan kemudian disampaikan langsung ke otak. Dari otak kemudian dikeluarkan perintah ke saraf motori sehingga terjadilah gerakan. Pada gerak biasa gerakan itu diketahui kondisi zona alfa, sebab pada kondisi ini adalah tahap paling iluminasi cemerlang proses kreatif otak seseorang. Kondisi ini dikatakan sebagai kondisi paling baik untuk belajar sebab neuron sel saraf sedang berada dalam suatu harmoni keseimbangan. Pemberian *stimulus* dapat dilakukan pada saat apersepsi untuk meningkatkan fokus siswa saat memasuki pembelajaran. Namun, jika pada saat pembelajaran berlangsung konsentrasi atau fokus siswa kembali menyimpang maka *stimulus* ke zona alfa dapat dilakukan untuk membawa fokus siswa kembali pada pelajaran yang sedang disajikan. Stimulus yang dapat dilakukan guru agar otak siswa berada pada zona alfa.³³ Zona alfa (*alpha Zone*) adalah salah satu gelombang otak

³³ Nismawati, dkk, Pembelajaran Berbasis Proyek dengan Pendekatan Zona Alfan Hasil Belajar Siswa Kejuruan Akuntansi, Jurnal Pendidikan Humaniora, Pendidikan Ekonomi–Universitas NegeriMalang, Vol.3,No.2,Juni2015,h.210.TersediaOnline,dihttp://journal.um.ac.id/index.php/jph/article/view/4858

dengan frekuensi yaitu 7-13 Hz, kondisi gelombang otak zona alfa dipahami sebagai tahap paling iluminatif (cemerlang) dari proses kreatif seseorang. Kondisi ini dikatakan kondisi paling baik dalam belajar karena neuron sel saraf seseorang melakukan tembakan impuls listrik secara bersamaan dan beristirahat secara bersamaan sehingga timbul keseimbangan dan mengakibatkan kondisi relaksasi seseorang.³⁴



Gambar 2.1 Mekanisme Kerja Sistem Saraf

Berdasarkan uraian di atas bahwa sistem saraf merupakan suatu sarana untuk menghantarkan informasi melalui struktur saraf yang berperan, dan utamanya sistem memiliki tugas, memberikan reaksi terhadap rangsangan dan mengatur kerja berbagai sel.

³⁴ Andi Nurul Fatma dkk, Pengaruh Pengkondisian Gelombang Otak Zona Alfa pada Apersepsi pembelajaran Terhadap Motivasi Belajar Biologi Siswa Kelas XI MAN 3 Makassar, Lentera Pendidikan, Vol. 20, No. 2, Desember h. 136, 2017.

BAB III

METODE PENELITIAN

A. Jenis dan Lokasi Penelitian

1. Jenis penelitian

Jenis Penelitian ini termasuk penelitian kuantitatif dan menggunakan pendekatan *Quasi-eksperimental* yaitu dengan mengambil dua kelas secara langsung dari populasi. Salah satu dari kelas dijadikan sebagai kelas perlakuan (eksperimen) dan kelas yang lain dijadikan sebagai kelas tanpa perlakuan (kelas kontrol).

Desain penelitian yang digunakan yaitu *Non-equivalent Only Posttest Control Group Design*. Paradigma penelitiannya dapat digambarkan sebagai berikut:

Tabel 3.1
Desain penelitian

X	O ₁
	O ₂

Keterangan :

O₁ : *posttest* untuk kelompok eksperimen

O₂ : *posttest* untuk kelompok kontrol

X : perlakuan terhadap penerapan (*Brain Gym*) pada kelas eksperimen.³⁵

³⁵ John W. Creswell, *Research Design Pendekatan Metode Kualitatif, Kuantitatif, dan Campuran* Edisi Keempat (Cet. I ; Yogyakarta: Penerbit Pustaka Pelajar, 2016), h. 230.

Alasan peneliti memilih desain *Non-equivalent Only Posttest Control Group Design*. karena peneliti hanya ingin melihat seberapa efektif metode latihan *Brain Gym* terhadap konsentrasi, dan bukan melihat peningkatan konsentrasi. Selain itu peneliti hanya melakukan *posttest* ingin melihat hasil akhir keefektifan dari *Brain Gym* itu sendiri terhadap konsentrasi belajar.

2. Lokasi Penelitian

Penetapan lokasi penelitian sangat penting dalam rangka mempertanggung jawabkan data yang diperoleh. Adapun dalam penelitian ini, penulis mengambil lokasi penelitian di MAN 1 POLMAN. Peneliti mengambil lokasi penelitian di MAN 1 POLMAN karena merupakan tempat tinggal peneliti dan sebagai alumni yang masih peduli, dengan menerapkan hal hal yang baru untuk perkembangan pengetahuan peserta didik.

B. Populasi dan Sampel

1. Populasi

Populasi adalah sekumpulan obyek atau sumber data penelitian. Populasi yang beracuan obyek penelitian menyatakan bahwa populasi adalah kelompok yang menjadi target atau sasaran studi penelitian. Populasi yang beracuan data sejalan dengan definisi, bahwa populasi terkait dengan sumber data dalam cakupan lingkup penelitian yang ditetapkan.³⁶ Populasi pada penelitian ini adalah seluruh peserta didik kelas XI IPA MAN 1 Polman yang terdiri dari 3 kelas.

³⁶Muh Khalifah Mustami, *Metodologi Penelitian Pendidikan* (Yogyakarta: Aynat Publishing, 2015), h.62.

Tabel 3.2
Rekapitulasi peserta didik kelas XI IPA MAN 1 Polman
semester genap tahun ajaran 2017/2018.

NO	KELAS	JUMLAH
1	XI.IPA1	43 Orang
2	XI.IPA2	41 Orang
3	XI.IPA3	40 Orang
TOTAL		124 Orang

Sumber Data: Dokumen Tata Usaha MAN 1 POLMAN, Terlihat Tgl 20 Juni 2017

2. Sampel

Sampel adalah bagian dari jumlah dan karakteristik yang dimiliki oleh populasi.³⁷ Sampel dalam penelitian ini diambil dengan menggunakan acak kelas/random kelas dengan teknik pemasangan sampel dengan memasang kelas yang memiliki nilai rata-rata yang sama, dengan pertimbangan untuk menghindari perbedaan keadaan sampel.

Berdasarkan penjelasan di atas bahwa, pengambilan sampel dalam penelitian ini adalah *Simple Random Sampling*. Pemilihan sampel random adalah proses pemilihan sampel sedemikian rupa sehingga semua orang dalam populasi mempunyai kesempatan dan kebebasan yang sama untuk terpilih sebagai sampel.³⁸ Kelas yang dipilih menjadi sampel adalah kelas XI IPA 2 dan XI IPA 3. Sampel dalam penelitian

³⁷ Sugiyono, *Metode Penelitian Pendidikan Pendekatan Kuantitatif, Kualitatif dan R&D* (Bandung: Alfabeta, 2013), h. 118.

³⁸ Hamid Darmadi, *Metode Penelitian pendidikan dan sosial, Teori Konsep Dasar dan Implementasi* (Bandung: Alfabet, 2014), h. 67.

ini yaitu terdiri dari 2 kelas dari populasi, dimana masing-masing sebagai kelas eksperimen dan kelas kontrol yang memiliki nilai rata-rata yang sama.

Tabel 3.3
Sampel Penelitian

NO	KELAS	JUMLAH
1.	XI IPA ₂	35 Orang
2.	XI IPA ₃	35 Orang
TOTAL		70Orang

Sumber Data: Dokumen Tata Usaha MAN 1 POLMAN, Terlihat 14 Maret 2018

C. Metode Pengumpulan Data

1. Angket (Kuesioner)

Kuesioner adalah suatu alat pengumpulan informasi dengan cara menyampaikan sejumlah pertanyaan tertulis untuk dijawab secara tertulis pula oleh responden. Kuesioner seperti halnya dengan wawancara, dimaksudkan untuk memperoleh informasi tentang diri responden atau informasi tentang orang lain. Adapun tujuan penggunaan kuesioner yaitu memperoleh informasi yang relevan dengan tujuan penelitian dan memperoleh informasi dengan reliabilitas dan validasi setinggi mungkin. Adapun kuesioner dalam penelitian ini menggunakan kuesioner berstruktur atau tertutup, berisi pertanyaan-pertanyaan yang disertai sejumlah alternatif jawaban yang disediakan. Responden dalam menjawab terikat pada sejumlah kemungkinan jawaban yang sudah disediakan.³⁹

2. Observasi

³⁹Nurul Zuriah, *Metodologi Penelitian Sosial dan Pendidikan Teori-Aplikasi* (Cet. III; Jakarta: PT.Bumi Aksara, 2009), h. 182.

Observasi yaitu melakukan pengamatan secara langsung ke objek penelitian untuk melihat dari dekat kegiatan yang dilakukan apabila objek penelitian bersifat perilaku dan tindakan manusia.⁴⁰ Secara luas observasi atau pengamatan berarti setiap kegiatan untuk melakukan pengukuran. Akan tetapi, observasi atau pengamatan di sini diartikan lebih sempit, yaitu pengamatan dengan menggunakan indera penglihatan yang berarti tidak mengajukan pertanyaan-pertanyaan.⁴¹

3. Dokumentasi

Dokumentasi adalah suatu objek yang diperhatikan ditatap dalam memperoleh informasi.⁴² Dokumentasi juga dapat ditujukan untuk memperoleh data langsung dari tempat penelitian, meliputi buku-buku yang relevan, peraturan-peraturan laporan kegiatan, foto-foto, serta data yang relevan pada penelitian.⁴³

D. Instrumen Penelitian

Instrumen yang digunakan dalam penelitian ini adalah sebagai berikut :

1. Skala Konsentrasi Belajar

Skala konsentrasi belajar merupakan alat penilaian konsentrasi belajar peserta didik yang berisi daftar pernyataan atau pertanyaan, yang disusun berdasarkan indikator-indikator penelitian konsentrasi belajar menurut Abin Syamsuddin Skala

⁴⁰Riduwan, M.B.A, *Belajar Mudah Penelitian untuk Guru, Karyawan dan Peneliti Pemula* (Bandung: ALFABETA, 2003), h. 76.

⁴¹Irawan Soehartono, *Metode Penelitian Sosial Suatu Teknik Penelitian Bidang Kesejahteraan Sosial dan Ilmu Sosial Lainnya* (Cet. VIII; Bandung: PT Remaja Rosdakarya 2008), h. 69.

⁴²Suharsini Arikunto, *Prosedur Penelitian Suatu Pendekatan Praktek* (Cet. XII; Jakarta: Rineka Cipta, 2002), h. 135.

⁴³Riduwan, M.B.A, *Belajar Mudah Penelitian untuk Guru, Karyawan dan Peneliti Pemula* (Bandung: ALFABETA, 2003), h. 77.

yang dibuat dengan menggunakan skala likert yaitu sangat tidak sesuai, kurang sesuai, kadang-kadang sesuai, sesuai, sangat sesuai.⁴⁴

2. Lembar Observasi

Observasi adalah suatu cara pengumpulan data dengan mengadakan pengamatan langsung terhadap suatu objek dalam suatu periode tertentu dan mengadakan pencatatan secara sistematis tentang hal-hal tertentu yang diamati. Observasi merupakan suatu proses kompleks, suatu proses yang tersusun dari pelbagai proses Biologis dan Psikologis.⁴⁵ Tokoh lain juga berpendapat bahwa observasi merupakan aktivitas pencatatan fenomena yang dilakukan secara sistematis.

Adapun lembar observasi yang digunakan yaitu keterlaksanaan langkah pembelajaran. Lembar observasi ini digunakan untuk mengetahui kegiatan dan proses pelaksanaan pembelajaran dalam kelas, yang dibuat sesuai dengan skenario pelaksanaan yang telah dicantumkan di RPP.⁴⁶

3. Rencana Pelaksanaan Pembelajaran (RPP)

Rencana pelaksanaan pembelajaran merupakan skenario pelaksanaan proses pembelajaran dalam kelas yang diatur secara sistematis, di mana RPP yang dibuat oleh penulis adalah RPP yang berbasis kurikulum 2013 yang disesuaikan dengan materi sistem saraf.

⁴⁴Jamiah, "Efektifitas Penggunaan Musik Terhadap Konsentrasi Belajar Fisika Kelas XI SMAN 3 Sungguminasa", *Skripsi* (Makassar: UIN, 2017), h. 21-22.

⁴⁵Sugiyono, *Metode Penelitian Pendidikan Pendekatan Kuantitatif, Kualitatif dan R&D* (Bandung: Alfabeta, 2013), h. 203.

⁴⁶Nila Rosnaini, "Pengaruh Penerapan Brain Gym Terhadap Minat Belajar pada Mata Pelajaran Fisika Siswa Kelas XI SMAN 1 Pasarwajo Kab. Buton", *Skripsi* (Makassar: UIN, 2017), h. 9-10.

E. Validasi Instrumen dan Reliabilitas Instrumen

1. Uji Validasi Instrumen

Validitas instrumen adalah suatu ukuran yang menunjukkan tingkat kevalidan atau kesahihan suatu instrument.⁴⁷ Uji validitas ini dilakukan di kelas XI, untuk menentukan kevalidan dari instrumen yang telah disusun sebelum diujikan.

Instrumen yang divalidasi dalam penelitian ini adalah instrumen skala konsentrasi belajar Biologi, Rencana Pelaksanaan Pembelajaran (RPP), dan lembar observasi keterlaksanaan pembelajaran yang divalidasi ahli oleh Eka Damayanti S.Psi, M.A. dan Asrijal S.Pd, M.Pd. Selanjutnya hasil validasi dari kedua ahli tersebut dilanjutkan dengan analisis validasi untuk mengetahui apakah instrumen tersebut valid. Di mana instrumen dikatakan valid apabila nilai yang diberikan berada pada rentang 3 – 4 dan 4 - 4 dan jika $R_{hitung} \geq 0,75$.

a. Skala Konsentrasi Belajar Peserta Didik

Skala Konsentrasi belajar peserta didik digunakan untuk mengetahui tingkat konsentrasi peserta didik dalam mempelajari mata pelajaran Biologi menggunakan senam otak (*Brain Gym*), di mana skala ini diperoleh dari Abin Syamsuddin yang menyebutkan bahwa konsentrasi belajar seseorang dapat diamati dari berbagai perilaku yaitu fokus pandangan dan konsentrasi perhatian, tanggapan lisan, serta tanggapan perilaku. Instrumen lembar skala konsentrasi peserta didik terdiri dari tiga aspek yaitu aspek petunjuk, aspek bahasa dan aspek isi. Berdasarkan nilai yang diberikan oleh 2 ahli, untuk semua aspek tersebut diberikan nilai 3 dan 4. Hal ini menunjukkan bahwa instrument dikatakan valid kerana berada pada rentang 3 - 4. Selain instrumen tersebut diuji validitas, maka selanjutnya diuji reliabilitas. Setelah

⁴⁷ Bilson Simamora, *Panduan Riset Perilaku Konsumen* (Jakarta: Gramedia Pustaka Utama, 2002), h. 30.

hasil perhitungan reliabilitas dengan menggunakan uji *percent of agreement* diperoleh skor yaitu sebesar 0,97%. Sehingga dapat disimpulkan bahwa instrumen skala konsentrasi belajar Biologi dikatakan reliabel. Hasil selengkapnya dapat dilihat pada lampiran E hasil dari analisis instrumen.

b. Rencana Pelaksanaan Pembelajaran (RPP)

Rencana Pelaksanaan Pembelajaran (RPP) adalah rencana yang menggambarkan prosedur dan pengorganisasian pembelajaran untuk mencapai satu kompetensi dasar yang ditetapkan dalam standar isi dan dijabarkan dalam silabus. Instrumen Rencana Pelaksanaan Pembelajaran (RPP) terdiri dari empat aspek penilaian yaitu perumusan tujuan pembelajaran, isi yang disajikan, bahasa dan waktu. Hal ini menunjukkan bahwa instrumen dikatakan valid karena berada pada rentang 3 - 4. Selain instrumen tersebut diuji validitas, maka selanjutnya diuji reliabilitas. Setelah hasil perhitungan reliabilitas dengan menggunakan uji *percent of agreement* diperoleh skor yaitu sebesar 1,00%. Sehingga dapat disimpulkan bahwa Rencana Pelaksanaan Pembelajaran (RPP) dikatakan reliabel. Hasil selengkapnya dapat dilihat pada lampiran E hasil dari analisis instrumen.

c. Lembar Aktivitas Guru

Lembar aktivitas guru merupakan suatu lembar observasi yang digunakan untuk menilai atau melihat para pengajar seorang peneliti, apakah sesuai dengan langkah-langkah di RPP atau tidak. Instrumen ini memberikan penilaian bagi peneliti dan dibantu diisi oleh orang lain dan merupakan salah satu bukti tertulis bagi peneliti untuk kesesuaian aktivitas yang dilakukan antara di RPP dengan di lapangan. Instrumen lembar aktivitas guru terdiri dari beberapa aspek yaitu aspek petunjuk, cakupan aktivitas guru, dan aspek bahasa serta penilaian umum. Berdasarkan nilai yang diberikan oleh 2 ahli, untuk semua

aspek tersebut diberikan nilai 3 - 4. Hal ini menunjukkan bahwa instrumen dikatakan valid karena berada pada rentang 3 - 4. Selain instrumen tersebut diuji validitas, maka selanjutnya diuji reliabilitas. Setelah hasil perhitungan reliabilitas dengan menggunakan uji *percent of agreement* diperoleh skor yaitu sebesar 0,97%. Sehingga dapat disimpulkan bahwa Rencana Pelaksanaan Pembelajaran (RPP) dikatakan reliabel. Hasil selengkapnya dapat dilihat pada lampiran E hasil dari analisis instrumen.

Sebelum instrumen tes respon siswa digunakan maka dilakukan validasi instrumen tersebut. Jenis validasi yang digunakan adalah validasi isi. Berdasarkan jenis validasi ini, maka instrumen yang telah dibuat oleh peneliti diperiksa dan diberikan skor oleh dua orang pakar.

2. Reliabilitas Instrumen

$$R = 100\% \times \left(1 - \frac{A-B}{A+B}\right)$$

Jika koefisien reabilitas instrumen yang diperoleh $R_{hitung} \geq 0,75$ maka instrumen tersebut dikategorikan reliabel atau layak untuk digunakan.⁴⁸ Adapun hasil perhitungan reliabilitas pada instrument skala konsentrasi dengan menggunakan uji *percent of agreement* diperoleh skor yaitu sebesar 0,97%, pada lembar Rencana Pelaksanaan Pembelajaran (RPP) menggunakan uji *percent of agreement* diperoleh skor yaitu sebesar 1,00%, dan pada lembar aktivitas Guru pada proses keterlaksanaan *Brain Gym* menggunakan uji *percent of agreement* diperoleh skor yaitu sebesar 0,97%

⁴⁸ Jamiah, "Efektifitas Penggunaan Musik Terhadap Konsentrasi Belajar Fisika Kelas XI SMAN 3 Sungguminasa", *Skripsi* (Makassar: UIN, 2017), h. 33-34.

F. Teknik Pengolahan Data dan Analisis Data

Prosedur Penelitian

Tahap-tahap prosedur penelitian dalam penelitian adalah sebagai berikut:

1. Tahap persiapan

Tahap ini merupakan suatu tahap persiapan untuk melakukan suatu perlakuan, pada tahap ini langkah-langkah yang dilakukan peneliti adalah sebagai berikut:

- a) Melengkapi surat-surat izin penelitian.
- b) Melakukan konsultasi dengan dosen pembimbing serta pihak sekolah mengenai rencana teknis penelitian.
- c) Mengobservasi sekolah yang akan menjadi tempat penelitian.
- d) Menyiapkan media pembelajaran mengenai materi yang akan diajarkan.
- e) Menyusun perangkat pembelajaran yang terdiri dari rencana pelaksanaan pembelajaran (RPP) dan instrumen penelitian.
- f) Meminta validator (Pembimbing) untuk memvalidasi perangkat pembelajaran dan instrumen penelitian.
- g) Melakukan penelitian

2. Tahap pelaksanaan

Adapun pelaksanaan dari penelitian ini dengan menerapkan metode latihan senam otak (*Brain Gym*) pada kelas eksperimen dengan menggunakan model CTL (*Contextual Teaching and Learning*) dan metode pembelajaran langsung, pada kelas kontrol dengan menggunakan model CTL (*Contextual Teaching and Learning*).

Tabel 3.4
Tahap Pelaksanaan pada Kelas Eksperimen dan Kelas Kontrol

Pembelajaran menggunakan latihan senam otak (<i>Brain Gym</i>)	Pembelajaran Langsung (kelas kontrol)
Guru menyediakan Media, Alat maupun Sumber pembelajaran.	Guru menyampaikan materi yang akan di pelajari.
<p>Melaksanakan proses pembelajaran pada kelas eksperimen (kelas XI IPA 2) menggunakan metode <i>Brain Gym</i> dengan perangkat pembelajaran yang telah disusun dengan peneliti bertindak sebagai guru.</p> <p>Memberikan Skala konsentrasi Biologi pada kelas eksperimen pada saat diberi perlakuan dengan proses pembelajaran menggunakan metode (<i>Brain Gym</i>).</p>	<p>Melaksanakan proses pembelajaran pada kelas kontrol (Kelas XI IPA 3) tanpa perlakuan dengan mengajar sesuai dengan RPP yang di rancang</p>

1. Tahap Pengolaha Data

Merupakan tahap untuk mengolah data angket yang telah di isi oleh peserta didik pada kelas eksperimen dan kelas kontrol, sehingga pada tahap ini meliputi :

- a. Editing, adalah pengecekan atau pengoreksian data yang telah dikumpulkan karena kemungkinan data yang masuk (raw data) atau data yang terkumpul tidak logis dan meragukan. Tujuan dari pada editing adalah untuk menghilangkan kesalahan kesalahan yang terdapat pada pencatatan di lapangan dan bersifat koreksi.
- b. Coding, adalah pemberian atau pembuatan kode kode pada tiap tiap data yang termasuk dalam kategori yang sama. Kode adalah isyarat yang dibuat dalam bentuk angka atau huruf yang memberikan petunjuk atau identitas pada suatu informasi atau data yang akan dianalisis.
- c. Tabulasi, adalah membuat tabel-tabel yang berisikan data yang telah diberi kode sesuai analisis yang dibutuhkan.⁴⁹

Adapun salah satu alat untuk mengumpulkan data saat proses penelitian terlihat pada uraian angket skala konsentrasi dengan memuat kisi kisi sebagai berikut:

⁴⁹ Misbahuddin dan Iqbal Hasan, Analisis Data Penelitian dengan Statistik, Edisi Ke 2 (Jakarta: PT.Bumi Aksara, 2013), h. 27-28.

Variabel	Aspek-Aspek	Indikator	No item
----------	-------------	-----------	---------



Tabel 3.5
Tahap Pengumpulan data pada Kelas Eksperimen dan Kelas Kontrol

			Positif	Negatif
Abin Syamsuddin Makmun, 2012: 195	Fokus Pandangan dan Konsentrasi Perhatian	a. Tertuju pada guru, dan media pembelajaran.	1,10	4,7
		b. Memperhatikan sumber informasi dengan seksama.	13,19,25,27	16,22,29
	Tanggapan Lisan	a. Sambutan Lisan: bertanya untuk mencari informasi tambahan.	2,8	5,11
		b. Menyanggah atau Membandingkan: memberikan alasan atau tanpa alasan.	14,17	20,23
		c. Menjawab: mampu menjawab dengan positif apabila sesuai dengan masalah, menjawab dengan pernyataan negatif apabila tidak sesuai dengan masalah, serta menjawab dengan ragu-ragu karena masalah tidak menentu.	26,34	28,30,32
		d. Memberikan Pertanyaan (<i>Statement</i>): pernyataan yang menguatkan, pernyataan yang menyetujui, dan menyanggah dengan alasan.	31,35	33,36
	Tanggapan Perilaku	a. Sambutan Psikomotorik: membuat catatan/menulis informasi, dan membuat jawaban/pekerjaan.	3,9	6,12
		b. Sambutan Ekspresif: mampu berekspresif dalam proses pembelajaran seperti tertawa, mengeluh, marah, menangis.	15,24	21,18

A. Teknik Analisis Data

1. Analisis statistik deskriptif.

Analisis statistik *deskriptif*, adalah untuk memperoleh nilai rata-rata hitung, variansi, standar deviasi median ,dan modus dari variabel yang diteliti. Digunakan untuk memberikan gambaran tentang skor pengetahuan Biologi peserta didik. Langkah-langkah statistik deskriptif yaitu:

- a. Membuat tabel distribusi frekuensi
- b. Mean/ rata-rata (\bar{x})

$$\bar{x} = \frac{\sum(x_i f_i)}{\sum f_i}$$

Keterangan :

\bar{x} = mean hitung

f_i = Frekuensi

x_i = Titik Tengah.⁵⁰

- c. Standar Deviasi (S)

$$SD = \sqrt{\frac{f_i [X_i - \bar{x}]^2}{n - 1}}$$

Keterangan :

S = Standar deviasi

\bar{x} = Mean (rata- rata)

f_i = Frekuensi yang sesuai dengan tanda kelas x_i

x_i = Tanda kelas interval atau nilai tengah dari kelas interval

n = jumlah responden.⁵¹

- d. Variansi (S^2)

⁵⁰ Riduwan., *Pengantar Statistika* (Bandung: Alfabeta, 2010) h. 55

⁵¹ Sudjana, *Metode Statistika* (Bandung: Tarsito, 2005), h. 67

$$S = \sqrt{\frac{\sum_{i=1}^n (x_i - \bar{x})^2}{n - 1}}$$

Keterangan :

S = Variansi

\bar{x} = rata-rata hitung

x_i = nilai tengah dari kelas interval

n = jumlah responden.⁵²

e. Koefisien Variansi (KV)

Koefisien variansi (KV) berguna untuk mengamati variasi data atau sebaran data dari rata-rata hitungnya. Jika koefisien variansinya semakin kecil, maka datanya semakin seragam (homogen). Sebaliknya jika koefisien variansinya besar maka datanya semakin heterogen. Besarnya koefisien variansi dinyatakan dengan rumus:⁵³

$$KV = \frac{\text{Standar Deviasi}}{\text{Rata - rata}} \times 100\%$$

f. Kategori Penilaian

Standar penilaian untuk konsentrasi belajar peserta didik digunakan berdasarkan rumus:⁵⁴

$$\text{Rentang Interval} = \frac{\text{Skor Maksimum} - \text{Skor Minimum}}{\text{Jumlah Kategori}}$$

⁵² Syofian Siregar, *Statistik Parametrik untuk Penelitian Kualitatif* (Jakarta: Bumi Aksara, 2015), h. 169.

⁵³ Subana, *Dasar-Dasar Penelitian Ilmiah* (Bandung: CV Pustaka Setia, 2001), h. 94

⁵⁴ Jamiah, "Efektifitas Penggunaan Musik Terhadap Konsentrasi Belajar Fisika Kelas XI SMAN 3 Sungguminasa", *Skripsi* (Makassar: UIN, 2017), h. 41.

Tabel 3.6
Kategori Konsentrasi Belajar Biologi

Rumus	Kategori
$X \geq Mi + 1,8 (SDi)$	Sangat tinggi
$Mi + 0,6 (SDi) \leq X < Mi + 1,8 (SDi)$	Tinggi
$Mi - 1,8 (SDi) \leq X < Mi + 0,6 (SDi)$	Sedang
$Mi - 1,8 (SDi) \leq X < Mi + 0,6 (SDi)$	Rendah
$X < (Mi - 1,8 (SDi))$	Sangat rendah

(Saifuddin Azwar, 2003: 163)

2. Analisis Statistik Inferensial

a. Uji Prasyarat Analisis

1). Uji Normalitas

Uji normalitas bertujuan untuk mengetahui apakah data yang diteliti berasal dari populasi yang terdistribusi normal. Pengujian normalitas dilakukan dengan menggunakan metode Kolmogorof-Smirnov, prinsip kerjanya membandingkan frekuensi kumulatif distribusi teoritik dengan frekuensi kumulatif distribusi empirik (observasi). Dengan rumus:⁵⁵

$$D_2 = \max \left\{ \left(\frac{i}{n} - \Phi \left(\frac{t_i - \bar{t}}{s} \right) \right) \right\}$$

Data dinyatakan terdistribusi normal apabila $D_{hitung} < D_{tabel}$ pada taraf signifikan $\alpha = 0,05$. Dengan kriteria pengujian sebagai berikut.

- Nilai sig. $\geq 0,05$; H_0 diterima, sehingga dapat disimpulkan bahwa sampel berasal dari populasi yang berdistribusi normal.
- Nilai sig. $< 0,05$; H_0 ditolak, sehingga dapat disimpulkan bahwa sampel berasal dari populasi yang tidak berdistribusi normal.

⁵⁵ Jamiah, "Efektifitas Penggunaan Musik Terhadap Konsentrasi Belajar Fisika Kelas XI SMAN 3 Sungguminasa", *Skripsi* (Makassar: UIN, 2017), h. 42.

2). Uji Homogenitas Varians

Pengujian homogenitas varians dilakukan untuk mengetahui bahwa kedua sampel yang dibandingkan merupakan kelompok-kelompok yang mempunyai varians yang sama atau homogen. Dalam penelitian ini, pengujian homogenitas dilakukan dengan menggunakan uji- F_{max} dari *Hartley-Pearson*,⁵⁶ dengan rumus sebagai berikut:

$$F_{max} = \frac{S_{max}^2}{S_{min}^2}$$

Keterangan:

F_{max} : nilai F hitung

S_{max}^2 : varians terbesar

S_{min}^2 : varians terkecil

Dengan kriteria pengujian, jika nilai $F_{hitung} < F_{tabel}$ maka H_0 diterima. Dimana: H_0 tidak ada perbedaan varian dari beberapa kelompok data H_1 : ada perbedaan varian dari beberapa kelompok data.

3). Pengujian Hipotesis

Setelah uji prasyarat dilakukan dan terbukti bahwa data-data yang diperoleh normal dan homogen, maka dilanjutkan dengan pengujian hipotesis. Uji hipotesis digunakan untuk menjawab hipotesis yang dipaparkan dalam penelitian ini. Setelah uji prasyarat dilakukan dan terbukti bahwa data-data yang diperoleh normal dan homogen, maka dilanjutkan dengan pengujian hipotesis. Uji hipotesis digunakan

⁵⁶ Purwanto, *Statistika untuk Penelitian* (Yogyakarta: Pustaka Pelajar 2011), h. 179.

untuk menjawab hipotesis yang dipaparkan dalam penelitian ini. Uji hipotesis yang digunakan dalam penelitian ini adalah uji t dua sampel *independent*.⁵⁷

Langkah- langkah pengujian sebagai berikut:

- a) Merumuskan hipotesis secara statistik

$$H_0 : \mu_1 = \mu_2$$

$$H_0 : \mu_1 \neq \mu_2$$

- b) Menentukan nilai derajat kebebasan (dk)

$$dk = N_1 + N_2 - 2$$

dengan $\alpha = 0,05$

- c) Menentukan nilai t_{tabel} pada $\alpha = 0,05$

$$t_{\text{tabel}} = t_{(\alpha, dk)}$$

- d) Menentukan nilai t_{hitung}

Jika data homogen maka menggunakan rumus *polled varian* :

$$t = \frac{\bar{x}_1 - \bar{x}_2}{s \sqrt{\frac{1}{n_1} + \frac{1}{n_2}}}$$

dengan :

$$s^2 = \frac{(n_1 - 1)s_1^2 + (n_2 - 1)s_2^2}{n_1 + n_2 - 2}$$

Statistik teori distribusi student dengan $dk = (n_1 + n_2 - 2)$. Kriteria pengujian adalah: diterima H_0 jika $-t_1 - \frac{1}{2}\alpha < t < t_1 - \frac{1}{2}\alpha$, dimana $t_1 - \frac{1}{2}\alpha$ didapat dari daftar distribusi t dengan $dk = (n_1 + n_2 - 2)$ dan peluang $(1 - \frac{1}{2}\alpha)$. Untuk harga- harga t lainnya H_0 ditolak .⁵⁸

Jika data tak homogen tetapi normal maka menggunakan rumus *separated varian* :

⁵⁷ Sudjana, *Metode Statistika* (Bandung: Tarsito, 2005), h. 239

⁵⁸ Sudjana, *Metode Statistika* (Bandung: Tarsito, 2005), h. 239

$$t' = \frac{\bar{x}_1 - \bar{x}_2}{\sqrt{\left(\frac{s_1^2}{n_1}\right) + \left(\frac{s_2^2}{n_2}\right)}}$$

Kriteria pengujian adalah : terima hipotesis H_0 jika

$$-\frac{w_1 t_1 + w_2 t_2}{w_1 + w_2} < t^1 < \frac{w_1 t_1 + w_2 t_2}{w_1 + w_2}$$

dengan : $w_1 = \frac{s_1^2}{n_1}$; $w_2 = \frac{s_2^2}{n_2}$

$$t_1 = t \left(1 - \frac{1}{2}\alpha\right), (n_1 - 1) \text{ dan}$$

$$t_1 = t \left(1 - \frac{1}{2}\alpha\right), (n_2 - 1)$$

$t\beta$, m didapat dari daftar distribusi student dengan peluang β dan dk = m. untuk harga t lainnya, H_0 ditolak.

Keterangan:

T : nilai t_{hitung}

\bar{x}_1 : rata-rata skor kelas eksperimen

\bar{x}_2 : rata-rata skor kelas kontrol

s_1^2 : varians skor kelas eksperimen

s_2^2 : varians skor kelas kontrol

n_1 : jumlah sampel kelas eksperimen

n_2 : jumlah sampel kelas kontrol.⁵⁹

Jika datanya tidak normal dan tak homogen maka yang digunakan adalah statistik non parametrik.

4). Penarikan kesimpulan

Kriteria pengujian, apabila $-t_h < t < +t_h$, maka H_0 ditolak dan H_1 diterima. Uji hipotesis juga dihitung dengan menggunakan program *IBM SPSS versi 20 for Windows* pada taraf signifikan $\alpha = 0,05$.⁶⁰

⁵⁹ Sudjana, *Metode Statistika*, (Bandung: Tarsito. 2005), h. 241.

BAB IV

HASIL PENELITIAN DAN PEMBAHASAN

Bab ini akan menguraikan dan membahas hal-hal yang berkaitan dengan penelitian yang telah dilakukan peneliti mulai dari gambaran persiapan pengambilan data, pengambilan data, pengolahan data, pengujian hipotesis dan pembahasan berdasarkan data yang diperoleh sesuai dengan teknik dan prosedur pengambilan data dalam penelitian ini.

A. Hasil Penelitian

1. Analisis Deskriptif

Pada analisis deskriptif, data yang diolah yaitu data kelas eksperimen dan data kelas kontrol. Di mana analisis deskriptif digunakan untuk memberikan gambaran tentang skor konsentrasi belajar Biologi peserta didik yang diperoleh berupa skor tertinggi, skor terendah, skor rata-rata mean, standar deviasi, varians dan koefisien varians yang bertujuan untuk mengetahui gambaran umum tentang perbandingan konsentrasi belajar Biologi pada kelas eksperimen dan kelas kontrol. Adapun hasil analisis deskriptifnya yaitu sebagai berikut :

⁶⁰Jamiah, "Efektifitas Penggunaan Musik Terhadap Konsentrasi Belajar Fisika Kelas XI SMAN 3 Sungguminasa", *Skripsi* (Makassar: UIN, 2017), h.38-41.

- a. Hasil analisis deskriptif nilai konsentrasi belajar kelas XI IPA 2 MAN 1 POLMAN yang diajar menggunakan (*Brain Gym*).

Tabel 4.1
Distribusi Frekuensi Nilai Konsentrasi Belajar pada Kelas Eksperimen

NO	Konsentrasi Belajar	Frekuensi
1	122	1
2	123	3
3	124	4
4	125	2
5	126	1
6	127	3
7	128	1
8	130	4
9	131	3
10	132	1
11	133	3
12	134	3
13	135	3
14	136	1
15	137	1
16	139	1
Jumlah	2082	35

Data-data pada Tabel 4.1 di atas dijadikan sebagai acuan dalam pengolahan analisis deskriptif. Hasil analisis deskriptif dari Tabel 4.1 di atas dapat ditunjukkan pada tabel berikut 4.2 berikut.

Tabel 4.2
Data Konsentrasi Belajar pada Kelas Eksperimen

Parameter	Nilai
Jumlah Sampel	35
Nilai Maksimum	139
Nilai Minimum	122
Rata-rata	129.5714
Standar Deviasi	4.75448
Varians	22.605
Koefisien Varians	3.66%

Berdasarkan Tabel 4.2 di atas, dijelaskan bahwa nilai maksimum merupakan nilai konsentrasi peserta didik yang sangat tertinggi yang diperoleh peserta didik pada kelas eksperimen sebesar 139. Sedangkan nilai minimum yaitu besar nilai terendah yang diperoleh peserta didik sebesar 122.

Rata-rata atau mean adalah jumlah semua nilai dalam suatu sebaran dibagi dengan jumlah kasus dalam hal ini nilai rata-rata yang diperoleh adalah 129.5714. Selain itu, terlihat juga besar nilai standar deviasi, varians dan koefisien varians. Standar deviasi merupakan suatu ukuran yang menggambarkan tingkat penyebaran data dari nilai rata-rata sebesar 4.75448. Selanjutnya varians adalah ukuran keragaman yang sangat berguna atau varians merupakan rata-rata hitung deviasi kuadrat setiap data terhadap rata-rata hitungnya di atas terlihat besar nilai varians 22.605. Koefisien varians adalah persen pemerataan perlakuan yang diberikan pada objek akar. Semakin kecil nilai koefisien varians, maka semakin merata perlakuan yang diberikan diperoleh. Berdasarkan tabel 4.2 di atas, nilai koefisien varians 3.66%. Berdasarkan data yang diperoleh dan hasil analisis deskriptif, maka konsentrasi belajar Biologi kelas XI IPA 2 MAN 1 POLMAN pada kelas eksperimen atau kelas pada peserta didik yang diajar menggunakan senam otak (*Brain Gym*).

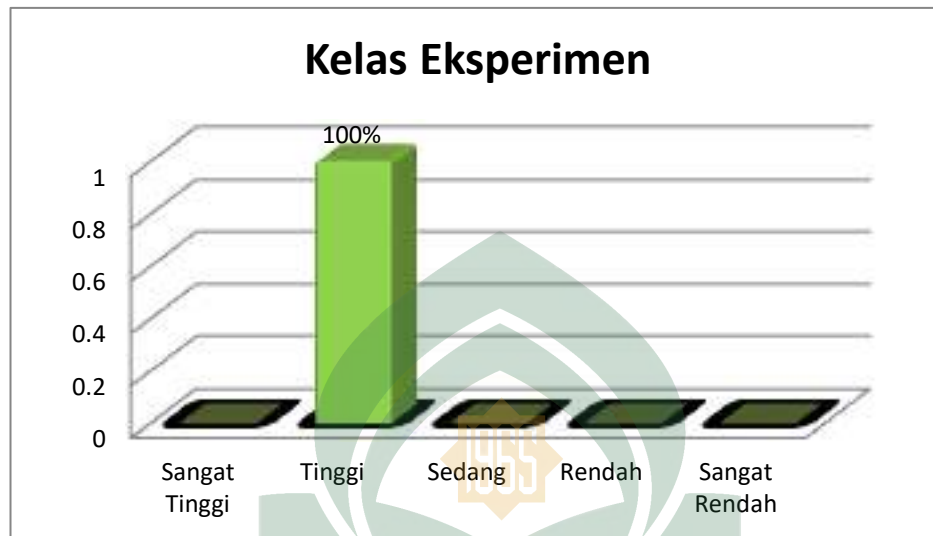
Dikategorisasikan dengan hasil yang ditunjukkan pada tabel 4.3 berikut.

Tabel 4.3
Kategorisasi Konsentrasi Belajar Biologi Kelas Eksperimen

NO	RENTANG NILAI	FREKUENSI	PERSENTASE (%)	KATEGORI
1	$X \geq 151$	0	0	Sangat Tinggi
2	$122 \leq X < 151$	35	100	Tinggi
3	$94 \leq X < 122$	0	0	Sedang
4	$65 \leq X < 94$	0	0	Rendah
5	$X < 65$	0	0	Sangat Rendah
JUMLAH		35	100	

Berdasarkan Tabel 4.3 dapat diperoleh sebaran skor konsentrasi belajar Biologi kelas eksperimen berdasarkan kategori distribusi frekuensi. Tidak terdapat peserta didik pada kategori sangat tinggi, terdapat 35 orang peserta didik dengan persentase 100% dengan kategori tinggi, tidak terdapat peserta didik pada kategori sedang, tidak terdapat peserta didik pada kategori rendah, serta tidak terdapat peserta didik pada kategori sangat rendah.

Kategorisasi skor konsentrasi belajar peserta didik dapat digambarkan dalam histogram kategorisasi pada gambar 4.1 berikut.



Gambar 4.1.1 Histogram Kategorisasi Skor Konsentrasi Belajar Biologi pada Kelas Eksperimen.

Berdasarkan histogram pada gambar 4.1.1 di atas, ditunjukkan kategorisasi nilai pada kelas eksperimen dimana nilai konsentrasi belajar peserta didik paling banyak dan lebih dominan berada pada kategori tinggi sebanyak 35 orang. Dan tidak terdapat konsentrasi belajar pada kategori sangat tinggi, sedang, rendah, dan sangat rendah.

b. **Aktivitas Peserta didik**

Berdasarkan analisis secara deskriptif diperoleh hasil aktivitas peserta didik yang diajar dengan menggunakan metode latihan senam otak (*Brain Gym*) diperoleh nilai 0.92. Berdasarkan tabel kategorisasi aktivitas peserta didik nilai yang berada dalam interval $X > 0.8$ termasuk ke dalam kriteria “Tinggi”. Sehingga berdasarkan analisis aktivitas peserta didik yang diajar menggunakan metode latihan senam otak

(*Brain Gym*) dalam kategori “Tinggi”. Analisis lebih lengkapnya dapat dilihat pada lampiran E.

c. Hasil analisis deskriptif nilai konsentrasi belajar kelas XI IPA 3 MAN 1 POLMAN yang diajar tidak menggunakan senam otak (*Brain Gym*).

Berdasarkan hasil skala konsentrasi belajar kelas XI IPA 3 MAN 1 POLMAN yang tidak diajar menggunakan senam otak (*Brain Gym*). Maka diperoleh data konsentrasi belajar yang disajikan dalam bentuk tabel distribusi frekuensi pada tabel 4.4 berikut.

Tabel 4.4
Distribusi Frekuensi Nilai Konsentrasi Belajar pada Kelas Kontrol

NO	Konsentrasi Belajar	Frekuensi
1	97	1
2	98	2
3	100	1
4	101	2
5	102	2
6	103	1
7	104	2
8	105	3
9	106	1
10	107	1
11	108	2
12	109	2
13	110	1
14	111	3
15	114	1
16	115	1
17	116	1
18	119	2
19	120	1
20	123	1
21	124	1
22	125	2
23	127	1
Jumlah	2544	35

Data-data pada Tabel 4.4 di atas dijadikan sebagai acuan dalam pengolahan analisis deskriptif. Hasil analisis deskriptif dari Tabel 4.4 di atas dapat ditunjukkan pada tabel berikut 4.5 berikut.

Tabel 4.5
Data Konsentrasi Belajar pada Kelas Kontrol.

Parameter	Nilai
Jumlah Sampel	35
Nilai Maksimum	127
Nilai Minimum	97
Rata-rata	109.7714
Standar Deviasi	8.61287
Varians	74.182
Koefisien Varians	7.84 %

Berdasarkan Tabel 4.5 di atas, dijelaskan bahwa nilai maksimum merupakan nilai konsentrasi peserta didik yang sangat tertinggi yang diperoleh peserta didik pada kelas kontrol sebesar 127. Sedangkan nilai minimum yaitu besar nilai terendah yang diperoleh peserta didik sebesar 97.

Rata-rata atau mean adalah jumlah semua nilai dalam suatu sebaran dibagi dengan jumlah kasus. Dalam hal ini nilai rata-rata yang diperoleh adalah 109.7714. Selain itu, terlihat juga besar nilai standar deviasi, varians dan koefisien varians. Standar deviasi merupakan suatu ukuran yang menggambarkan tingkat penyebaran data dari nilai rata-rata sebesar 8.61287. Selanjutnya varians adalah ukuran keragaman yang sangat berguna atau varians merupakan rata-rata hitung deviasi kuadrat setiap data terhadap rata-rata hitungnya di atas terlihat besar nilai varians 74.182. Koefisien varians adalah persen pemerataan perlakuan yang diberikan pada objek akar. Semakin kecil nilai koefisien varians, maka semakin merata perlakuan yang diberikan diperoleh. Berdasarkan tabel 4.5 di atas, nilai koefisien varians 7.84 %. Berdasarkan data yang diperoleh dan hasil analisis

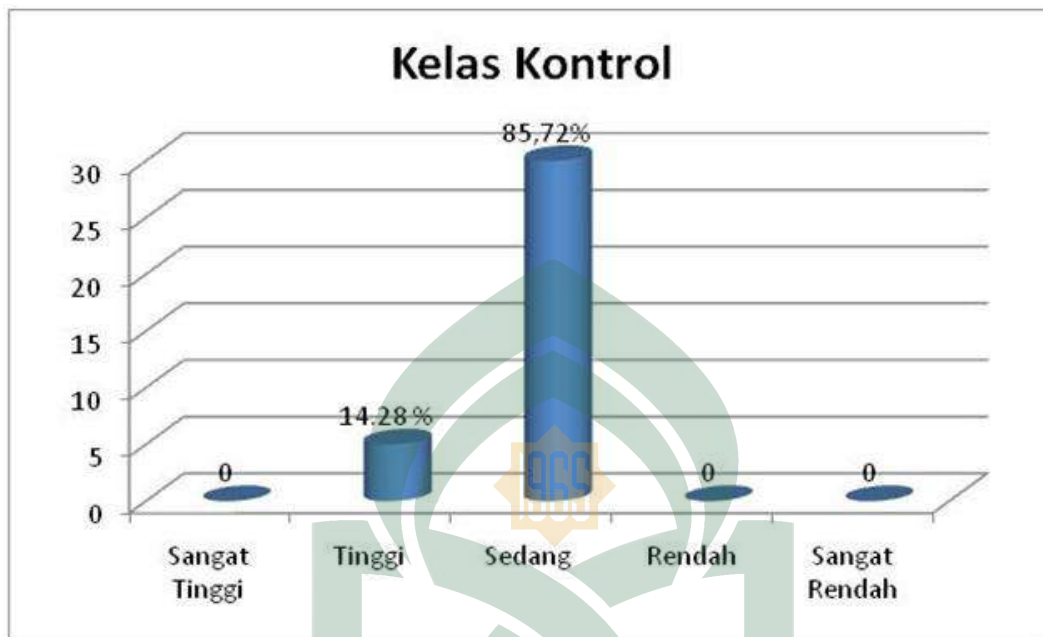
deskriptif, maka konsentrasi belajar kelas XI IPA 3 MAN 1 Polman pada kelas kontrol atau kelas pada peserta didik yang tidak diajar dengan senam otak (*Brain Gym*) dikategorisasikan dengan hasil yang ditunjukkan pada tabel 4.6 berikut.

Tabel 4.6
Kategorisasi Konsentrasi Belajar Biologi Kelas Kontrol

NO	RENTANG NILAI	FREKUENSI	PERSENTASE (%)	KATEGORI
1	$X \geq 151$	0	0	Sangat Tinggi
2	$122 \leq X < 151$	5	14.28	Tinggi
3	$94 \leq X < 122$	30	85.72	Sedang
4	$65 \leq X < 94$	0	0	Rendah
5	$X < 65$	0	0	Sangat Rendah
JUMLAH		35	100	

Berdasarkan Tabel 4.6 dapat diperoleh sebaran skor konsentrasi belajar Biologi kelas kontrol berdasarkan kategori distribusi frekuensi. Tidak terdapat peserta didik pada kategori sangat tinggi, terdapat peserta didik pada kategori tinggi, terdapat 5 peserta didik dengan persentase 14.28% pada kategori sedang, terdapat 30 peserta didik dengan persentase 85.72% tidak terdapat pada kategori rendah, serta tidak terdapat peserta didik pada kategori sangat rendah.

Kategorisasi skor konsentrasi belajar peserta didik dapat digambarkan dalam histogram kategorisasi pada gambar 4.2 berikut.



Gambar 4.1.2 Histogram Kategori Skor Konsentrasi Belajar Biologi Pada Kelas Kontrol.

Berdasarkan histogram pada gambar 4.1.2 di atas, ditunjukkan kategorisasi nilai pada kelas kontrol di mana nilai konsentrasi belajar peserta didik berada pada kategori tinggi sebanyak 5 orang, berada dikategori sedang sebanyak 30 orang. Dan konsentrasi belajar peserta didik tidak terdapat pada kategori sangat tinggi, rendah, dan sangat rendah.

d. Aktivitas Peserta didik

Berdasarkan analisis secara deskriptif diperoleh hasil aktivitas peserta didik yang tidak diajar dengan menggunakan metode latihan senam otak (*Brain Gym*) diperoleh nilai 0.92. Berdasarkan tabel kategorisasi aktivitas peserta didik nilai yang berada dalam interval $X > 0.8$ termasuk ke dalam kriteria “Tinggi”. Sehingga

berdasarkan analisis aktivitas peserta didik yang diajar menggunakan metode latihan senam otak (*Brain Gym*) dalam kategori “Tinggi”. Analisis lebih lengkapnya dapat dilihat pada lampiran E.

2. Analisis Inferensial

Sebelum melakukan uji hipotesis maka terlebih dahulu dilakukan uji prasyarat sebagai berikut:

a. Uji Normalitas

Uji normalitas dilakukan untuk mengetahui apakah data-data konsentrasi belajar Biologi yang diperoleh dari kelas eksperimen maupun kelas kontrol normal atau tidak. Pada penelitian ini, pengujian normalitas menggunakan uji *Kolmogorov – Smirnov* dan *Shapiro-Wilk* pada taraf signifikan 0,05. Adapun hasil perhitungan uji normalitas pada penelitian ini, sebagai berikut:

1). Uji Normalitas Kelas Eksperimen

Hasil perhitungan uji normalitas untuk data konsentrasi belajar peserta didik kelas eksperimen yang diajar menggunakan senam otak (*Brain Gym*) diperoleh menggunakan Program SPSS *versi 20 for Windows* dapat dilihat dari tabel berikut.

Tabel 4.7
Uji Normalitas Konsentrasi Belajar Kelas Eksperimen

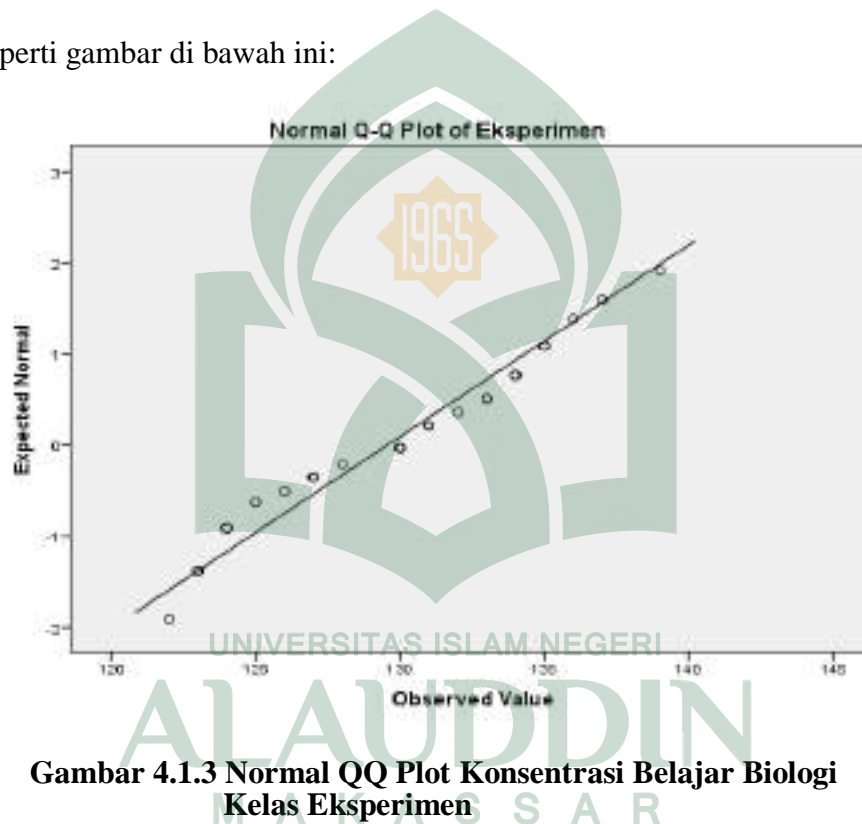
Tests of Normality

	Kolmogorov-Smirnov ^a			Shapiro-Wilk		
	Statistic	Df	Sig.	Statistic	Df	Sig.
Eksperimen	.118	35	.200*	.947	35	.092

Berdasarkan tabel 4.7 untuk data konsentrasi belajar kelas eksperimen. Hal ini dapat dilihat dari nilai signifikan dengan menggunakan metode *Kolmogorov –*

Smirnov diperoleh nilai signifikan sebesar 0.200 dan pada kolom *Shapiro-Wilk* sebesar 0.092 lebih besar dari 0,05 ($\text{sig.} > 0,05$) maka dapat disimpulkan bahwa data tersebut berdistribusi normal.

Untuk memperkuat kesimpulan di atas, data *posttest* konsentrasi dibuat dalam bentuk diagram normal QQ Plot *posttest*. Digram QQ Plot terlihat mengikuti *fit line*, maka data tersebut berdistribusi normal.. Hasil analisis data normalitas dapat dilihat seperti gambar di bawah ini:



Berdasarkan gambar 4.1.3 yaitu sebuah grafik distribusi normal hasil konsentrasi belajar peserta didik pada kelas eksperimen menunjukkan beberapa titik dari garis linear, titik tersebut merupakan titik yang mewakili data, di mana semakin banyak titik yang ada pada grafik maka semakin bervariasi pula data yang diperoleh dari hasil konsentrasi belajar peserta didik pada kelas eksperimen. Sedangkan garis tersebut menggambarkan garis kurva normal. Data dikatakan terdistribusi normal apabila titik- titik tersebut sejajar dengan garis kurva normal atau jarak antara titik tersebut dengan kurva normal saling berdekatan. Hal ini berarti semakin jauh titik- titik tersebut dari garis kurva normal maka data tersebut dikatakan tidak terdistribusi normal. Pada grafik yang terdapat pada gambar 4.1.3 terlihat bahwa titik-titik berada berdekatan dengan garis kurva normal sehingga data hasil konsentrasi belajar peserta didik pada kelas eksperimen dapat dikatakan terdistribusi normal.

2). Uji Normalitas Kelas Kontrol

Hasil perhitungan uji normalitas untuk data konsentrasi belajar peserta didik kelas kontrol yang tidak diajar dengan senam otak (*Brain Gym*) diperoleh menggunakan Program SPSS *versi 20 for Windows* dapat dilihat pada tabel berikut.

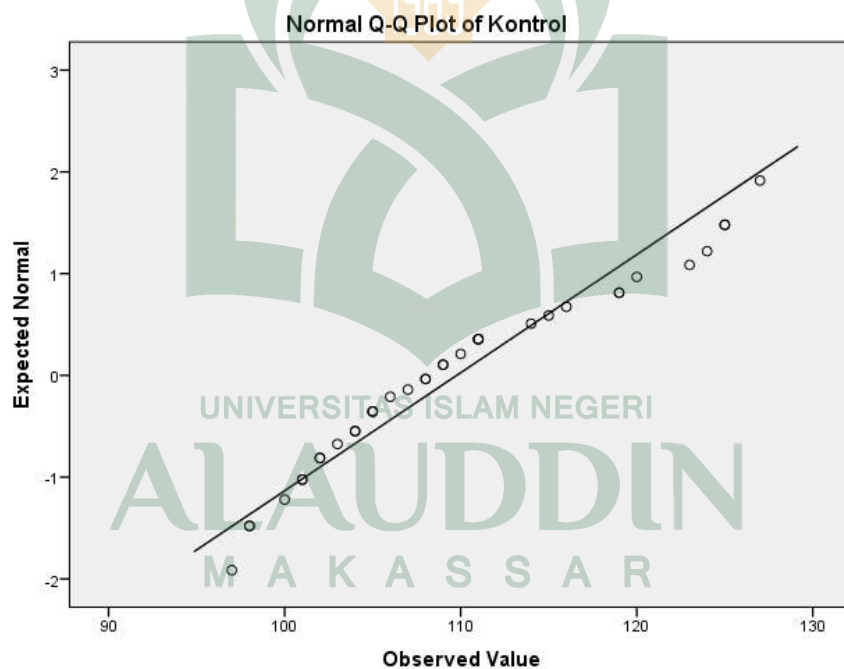
Tabel 4.8
Uji Normalitas Konsentrasi Belajar Biologi Kelas Kontrol

Tests of Normality

	Kolmogorov-Smirnov ^a			Shapiro-Wilk		
	Statistic	Df	Sig.	Statistic	Df	Sig.
Kontrol	.129	35	.150	.939	35	.051

Berdasarkan tabel 4.8 untuk data konsentrasi belajar kelas kontrol. Hal ini dapat dilihat dari nilai signifikan dengan menggunakan metode *Kolmogorov – Smirnov* diperoleh nilai signifikan sebesar 0.150 dan pada kolom *Shapiro-Wilk* diperoleh nilai signifikan sebesar 0.051 lebih besar dari 0,05 (sig. > 0,05) maka dapat disimpulkan bahwa data tersebut berdistribusi normal.

Untuk memperkuat kesimpulan di atas, data posttest konsentrasi dibuat dalam bentuk diagram normal QQ Plot posttest konsentrasi. Diagram QQ Plot terlihat mengikuti *fit line*, maka data tersebut berdistribusi normal. Hasil analisis data normalitas dapat dilihat seperti gambar di bawah ini:



Gambar 4.1.3 Normal QQ Plot Konsentrasi Belajar Kelas Kontrol

Berdasarkan gambar 4.1.3 yaitu sebuah grafik distribusi normal hasil konsentrasi belajar peserta didik pada kelas kontrol menunjukkan beberapa titik dari garis linear, titik tersebut merupakan titik yang mewakili data, di mana semakin

banyak titik yang ada pada grafik maka semakin bervariasi pula data yang diperoleh dari hasil konsentrasi belajar peserta didik pada kelas kontrol. Sedangkan garis titik tersebut menggambarkan garis kurva normal. Data dikatakan terdistribusi normal apabila titik- titik tersebut sejajar dengan garis kurva normal atau jarak antara titik tersebut dengan kurva normal saling berdekatan. Hal ini berarti semakin jauh titik- tersebut dari garis kurva normal maka data tersebut dikatakan tidak terdistribusi normal. Pada grafik yang terdapat pada gambar 4.1.3 terlihat bahwa titik-titik berada berdekatan dengan garis kurva normal sehingga data hasil konsentrasi belajar peserta didik pada kelas kontrol dapat dikatakan terdistribusi normal.

b. Uji Homogenitas

Untuk pengujian homogenitas dalam penelitian ini menggunakan program SPSS *versi 20 for Windows* bertujuan untuk mengetahui data yang diteliti apakah data yang diperoleh dari responden homogen atau tidak, dengan menggunakan metode homogenitas varians dua buah sampel berkorelasi dengan uji t pada taraf signifikansi $\alpha = 0,05$ untuk data yang sama yaitu sebanyak 35 orang kelas eksperimen dan 35 orang kelas kontrol. Berdasarkan perhitungan hasil SPSS *versi 20 for Windows* dapat dilihat pada tabel 4.9 berikut.

Tabel 4.9
Uji Homogenitas Konsentrasi Belajar Kelas XI IPA MAN 1 POLMAN
Levene's Test of Equality of Error Variances^a

Dependent Variable: Eksperimen

F	df1	df2	Sig.
7.900	22	12	.000

Suatu data dikatakan homogen apabila nilai signifikannya lebih besar dari 0,05. Berdasarkan tabel 4.9 untuk data konsentrasi belajar kelas eksperimen dan kelas kontrol, dapat dilihat dari nilai signifikan dengan menggunakan metode *test homogeneity of variances*, tidak diperoleh nilai signifikan. Hal ini menunjukkan bahwa data yang diperoleh terdistribusi tidak homogen.

c. Uji Hipotesis

1) Uji-t'

Uji hipotesis konsentrasi belajar yang digunakan adalah statistik uji-t' sampel bebas (*Independent Samples Test*). Uji ini digunakan apabila sampel yang digunkaakan tidak saling mempengaruhi, dan datanya harus terdistribusi secara normal dan tidak homogen. Hasil analisis disajikan pada tabel 4.10

Tabel 4.10
Group Statistics

Group Statistics					
	Kelas	N	Mean	Std. Deviation	Std. Error Mean
konsentasi belajar	Eksperimen	35	129.5714	4.75448	.80365
	Kontrol	35	109.7714	8.61287	1.45584

Tabel 4.11
Independent Samples Test

Independent Samples Test

		Konsentrasi Belajar	
		Equal variances assumed	Equal variances not assumed
Levene's Test for Equality of Variances	F	10.837	-
	Sig.	0.002	-
t-test for Equality of Means	T	11.907	11.907
	Df	68	52.961
	Sig. (2-tailed)	.000	.000
	Mean Difference	19.80000	19.80000
	Std. Error Difference	1.66293	1.666293
	95% Confidence Interval of the Difference	Lower Upper	16.48168 23.11832

Pada tabel *group Statistic* terlihat rata-rata konsentrasi belajar peserta didik kelas eksperimen sebesar 129.5714 dan standar deviasi sebesar 4.75448 serta untuk konsentrasi belajar kelas kontrol sebesar 109.7714 dan standar deviasi sebesar 8.61287. Hal ini secara deskriptif keonsentrasi belajar peserta didik yang diajar dengan Senam otak (*Brain Gym*) lebih tinggi dari pada yang tidak diajar dengan menggunakan senam otak (*Brain Gym*). Perhatikan kolom *Equal Variances assumed*, dan baris *Levene's test for Equality of Variances* di peroleh $F=10.837$ dengan angka sig. atau $p\text{-value}=0.002$

Karena varians data tidak homogen, maka akan dipilih kolom *Equal variances not assumed*, dan baris *t-test for Equality of Means* di peroleh harga $t=11.907, df= 52.967$ sig.(2 tailed) atau $p\text{-value}= 0,002/2= 0,000 < 0,05$, atau H_0

ditolak. Atau nilai $t_{hitung} = 11.907$ lebih besar dari nilai $t_{tabel} = 2,000$ dari derajat kebebasan $(df) = 52.961$. Dengan demikian, hipotesis yang diajukan teruji oleh data. Sehingga dapat disimpulkan bahwa konsentrasi belajar peserta didik yang diajar dengan Senam otak (*Brain Gym*) lebih tinggi daripada peserta didik yang tidak diajar dengan menggunakan Senam otak (*Brain Gym*).

B. Pembahasan

1. Konsentrasi Belajar Peserta Didik yang Diajar Menggunakan Metode Latihan Senam Otak (*Brain Gym*) pada Materi Sistem Saraf Kelas XI MAN 1 Polman.

Keaktifan dan keterlibatan peserta didik dalam proses pembelajaran sangat dibutuhkan agar hasil belajarnya dapat meningkat. Kegiatan pembelajaran dengan menggunakan media dan pembelajaran melalui senam otak (*Brain Gym*) memberikan kontribusi positif, karena berkaitan dengan keseimbangan konsentrasi siswa. Konsentrasi adalah suatu proses pemusatan pikiran kepada suatu objek tertentu. Konsentrasi merupakan kemampuan seseorang dalam melakukan pemusatan perhatian pada satu objek yang berada diantara objek-objek yang lainnya. Pemusatan atau pemfokusan pikiran tersebut harus dilakukan secara maksimal dengan menghadirkan pikiran kedalam diri individu, kemudian pikiran yang sudah hadir difokuskan kepada objek atau kegiatan yang sedang dilakukan. Ini artinya bahwa pemusatan pikiran terhadap bahan yang dipelajari dengan mengesampingkan semua hal yang tidak ada hubungannya dengan pelajaran tersebut. Berdasarkan skala konsentrasi terdapat delapan indikator dan tiga puluh enam pernyataan untuk menilai konsentrasi belajar peserta didik. Skala konsentrasi ini di isi oleh peserta didik pada pertemuan terakhir penelitian.

Setelah dianalisis menggunakan analisis deskriptif data konsentrasi belajar pada kelas eksperimen yang menggunakan senam otak (*Brain Gym*) berdasarkan sampel berada pada kategori konsentrasi “tinggi” sebanyak 35 peserta didik dengan persentase 100 %. Berdasarkan hasil analisis di kelas eksperimen dapat disimpulkan bahwa penggunaan senam otak (*Brain Gym*) dapat meningkatkan konsentrasi belajar.

Hal ini didukung oleh pendapat dari Fianti, menyatakan bahwa *Brain Gym* dapat memungkinkan belajar dan bekerja tanpa stress, dapat dipakai dalam waktu singkat, tidak memerlukan bahan atau tempat khusus, dan dapat dipakai dalam semua situasi termasuk saat belajar ataupun bekerja. Menurutnya, adanya peningkatan konsentrasi belajar dikarenakan *Brain Gym* dapat menstimulasi kerja otak dan meningkatkan aliran darah otak serta memperlancar oksigen ke otak sehingga kedua belahan otak bekerja secara bersamaan dan harmonis serta dapat memproduksi faktor- faktor pertumbuhan untuk saraf yang dapat memacu konsentrasi belajar yang maksimal.⁶¹

Peran metode latihan senam otak (*Brain Gym*) dari segi aspek fisiologi yang mempengaruhi belajar berkenaan dengan keadaan atau kondisi umum jasmani seseorang seperti yang berkaitan dengan kesehatan tubuh, yaitu sakit atau gangguan pada fungsi fungsi tubuh akan mempengaruhi kondisi belajar seseorang pada proses pembelajaran.⁶²

⁶¹Audi Datu Fajrian Naufal, dkk, Pengaruh Brain Gym Terhadap Konsentrasi Belajar pada Siswa Kelas V SD di SDN 2 Sempusari Jember, 2016, h. 6. <http://digilib.unmuhjember.ac.Id/download.php>.

⁶²Marjani Alwi, Mengapa Anak Malas Belajar Solusi Belajar Efektif dan Menyenangkan. (Makassar: Alauddin University Press, 2012), h. 5-16.

Peran Metode latihan senam otak (*Brain Gym*) dari segi aspek psikologi dapat meningkatkan intelegensi, perhatian, dan minat belajar sehingga ketika guru melakukan senam otak dalam kegiatan pembelajaran,⁶³ maka perhatian dan minat peserta didik akan terfokus selama proses pembelajaran berlangsung. Antusias dan semangat juga akan terlihat pada diri peserta didik. Hal ini terlihat dari hasil observasi selama berlangsungnya penelitian, yang memperlihatkan bahwa antara siswa dengan guru terjadi interaksi yang baik selama proses pembelajaran, ketika senam otak (*Brain Gym*) dilakukan dalam kegiatan pembelajaran.

Berbicara tentang gelombang otak bahwa dalam mengamati tingkat kefokusannya peserta didik dalam belajar berada pada zona alfa sebagaimana dijelaskan oleh Nismawati dkk bahwa, Penggunaan waktu yang panjang dan masalah kolaboratif antar siswa semuanya berangkat dari berkurangnya fokus siswa pada saat pembelajaran, membutuhkan stimulus untuk dapat mengembalikan fokus siswa pada pelajaran yang telah dirancang guru. Stimulus yang dapat dilakukan untuk mengembalikan fokus belajar siswa adalah stimulus gelombang otak ke zona alfa. Stimulus yang dapat dilakukan guru agar otak siswa berada dalam zona alfa dapat dengan beberapa cara, yakni *ice breaking*, *fun story*, *music* dan *brain gym*.⁶⁴ Sesuai yang dijelaskan di atas bahwa gelombang otak yang tepat untuk belajar adalah zona alfa, karena kondisi tersebut merupakan kondisi terbaik siswa untuk belajar. Seseorang yang masuk

⁶³ Marjani Alwi, Mengapa Anak Malas Belajar Solusi Belajar Efektif dan Menyenangkan. (Makassar: Alauddin University Press, 2012), h. 5-16.

⁶⁴ Nismawati, dkk, Pembelajaran Berbasis Proyek dengan Pendekatan Zona Alfa dan Hasil Belajar Siswa Kejuruan Akuntansi, Jurnal Pendidikan Humaniora, Pendidikan Ekonomi Universitas Negeri Malang, Vol.3, No.2, juni, h.166-167, 2015. Tersedia Online di <http://journal.um.ac.id/index.php/jph/article/view/4858>.

dalam keadaan zona alfa akan mengalami kondisi yang relaks tetapi waspada, seperti sedang melamun tetapi sebenarnya sedang berpikir. Sehingga kita bisa mengetahui tingkat frekuensi yang didapatkan siswa saat melakukan proses pembelajaran yaitu 7-13 HZ.⁶⁵

Dalam penelitian ini senam otak diberikan dengan tujuan menarik minat dan perhatian siswa agar mereka terlibat aktif dalam proses pembelajaran. Kesulitan yang dialami peneliti dalam proses penerapan *Brain Gym* di kelas yaitu, terkadang ada siswa yang tidak memperhatikan instruksi Guru pada saat *Brain Gym* berlangsung sehingga mengakibatkan terdapat sebagian siswa yang konsentrasi belajarnya sudah mulai menurun.

2. Konsentrasi Belajar Peserta Didik yang Tidak Diajar Menggunakan Metode Latihan Senam Otak (*Brain Gym*) pada Materi Sistem Saraf Kelas XI MAN 1 Polman.

Keaktifan dan keterlibatan peserta didik dalam proses pembelajaran sangat dibutuhkan agar hasil belajarnya dapat meningkat. Kegiatan pembelajaran dengan menggunakan media dan pembelajaran melalui metode pembelajaran CTL (*Contextual Teaching and Learning*) tentu memberikan kontribusi positif pada konsentrasi belajar dalam kategori “tinggi” terdapat 5 peserta didik dengan persentase 14.28%. Sedangkan kategori “sedang” terdapat 30 orang dengan persentase 85.72%. Berdasarkan data tersebut dapat disimpulkan bahwa secara deskriptif konsentrasi belajar peserta didik rendah.

⁶⁵ Andi Nurul Fatma dkk, Pengaruh Pengkondisian Gelombang Otak Zona Alfa pada Apersepsi pembelajaran Terhadap Motivasi Belajar Biologi Siswa Kelas XI MAN 3 Makassar, Lentera Pendidikan, Vol. 20, No. 2, Desember h. 136, 2017.

Hal lain yang mempengaruhi hasil dari penelitian bahwa peneliti tidak dapat mengontrol semua faktor- faktor yang dapat mempengaruhi konsentrasi belajar siswa. Sesuai yang dijelaskan Slameto dalam Tica Chyquitita, menyatakan bahwa seseorang sering mengalami kesulitan berkonsentrasi, karena dipengaruhi oleh faktor eksternal dan internal yakni faktor eksternal meliputi kebersihan, kerapian, tingkat kebisingan, penataan dan pencahayaan ruang belajar, serta perlengkapan belajar yang ada.⁶⁶ Sedangkan faktor internal menurut Surya, dalam Tica Chyquitita, meliputi minat terhadap mata pelajaran yang sedang dipelajari, motivasi untuk belajar, adanya perasaan gelisah, tertekan, marah, khawatir, takut, benci, dan dendam, kondisi kesehatan tubuh, perasaan bosan ketika belajar atau berada di sekolah.⁶⁷

3. Perbedaan Konsentrasi Belajar antara Peserta Didik yang diajar Menggunakan Senam Otak (*Brain Gym*) dan Peserta Didik yang Tidak diajar Menggunakan Metode Latihan Senam Otak (*Brain Gym*) pada Materi Sistem Saraf Kelas XI MAN 1 Polman.

Dilihat dari sudut pandang tabel group statistik terlihat rata-rata konsentrasi belajar peserta didik kelas eksperimen sebesar 129.5714 dan standar deviasi sebesar 4.75448 serta untuk konsentrasi belajar kelas kontrol sebesar 109.7714 dan standar deviasi sebesar 8.61287 Hal ini secara deskriptif kekonsentrasi belajar

⁶⁶ Tica Chyquitita, dkk, Pengaruh Brain Gym Terhadap Konsentrasi Belajar Siswa Kelas XI IPA dalam Pembelajaran Matematika di SMA XYZ Tangerang Universitas Pelita Harapan *A Journal of Language, Literature, Culture, and Education POLYGLOT* Vol.14 No.1 Januari 2018 h. 49. <https://ojs.uph.edu/index.php/PJI/article/download/438>.

⁶⁷ Tica Chyquitita, dkk, Pengaruh Brain Gym Terhadap Konsentrasi Belajar Siswa Kelas XI IPA dalam Pembelajaran Matematika di SMA XYZ Tangerang Universitas Pelita Harapan *A Journal of Language, Literature, Culture, and Education POLYGLOT* Vol.14 No.1 Januari 2018 h. 49. <https://ojs.uph.edu/index.php/PJI/article/download/438>.

peserta didik yang diajar dengan senam otak (*Brain Gym*) lebih tinggi dari pada yang tidak diajar dengan menggunakan senam otak (*Brain Gym*).


Hal yang positif mengenai struktur pelatihan senam otak menurut Carpenter dalam Sonia Chandrikinnanti, bahwa dalam penelitian ini adalah peneliti itu sendiri. Peneliti awalnya menyampaikan *rapport* saat melakukan observasi penelitian, menjelaskan bahwa hal ini penting untuk melihat kondisi seluruh peserta didik dan beradaptasi dengan lingkungan kelas. Ruang tempat pelatihan senam otak selalu dilaksanakan di ruangan kelas kelompok eksperimen.⁶⁸ Sebagaimana kembali dijelaskan oleh Dennison dalam Sonia Chandrikinnanti, selaku ahli Psikologi bahwa instruktur telah mempelajari dan berlatih gerakan senam otak sesuai dengan panduan pelatihan senam otak yang telah terstandarisasi. Kemudian Bengston dan Perry dalam Sonia Chandrikinnanti, mengutarakan tentang Interaksi yang baik antara instruksi dan peserta didik membuat peserta didik menjadi lebih aktif dan mampu mengikuti pelatihan senam otak dengan baik.⁶⁹

Berdasarkan uji prasyarat penelitian data konsentrasi belajar Setelah dianalisis dengan menggunakan *SPSS 20 for windows* data penelitian konsentrasi belajar terdistribusi normal namun terdistribusi tidak homogen. Sehingga untuk uji hipotesis data konsentrasi belajar diuji dengan menggunakan analisis data non parametrik yaitu uji-t'. Setelah diuji dengan menggunakan uji-t' data konsentrasi belajar pada kelas eksperimen dan kelas kontrol memiliki perbedaan, di peroleh harga $t=11.907, df= 52.967$ sig.(2 tailed) atau $p\text{-value}= 0,000/2= 0,000 < 0,05$, atau

⁶⁸ Sonia Chandrikinnanti, Pengaruh Pelatihan Senam Otak Terhadap Peningkatan Kemampuan Matematika Operasi Hitung Pecahan Pada Siswa Kelas V Sekolah Dasar, *Skripsi* (Jurusan Psikologi, Fakultas Psikologi, Universitas Sanata Dharma Yogyakarta, 2016), h. 47-48.

⁶⁹ Sonia Chandrikinnanti, Pengaruh Pelatihan Senam Otak Terhadap Peningkatan Kemampuan Matematika Operasi Hitung Pecahan Pada Siswa Kelas V Sekolah Dasar, *Skripsi* (Jurusan Psikologi, Fakultas Psikologi, Universitas Sanata Dharma Yogyakarta, 2016), h. 47-48.

nilai $t_{hitung} = 11.907$ lebih besar dari nilai $t_{tabel} = 2,000$ dari derajat kebebasan (df) = 52.961. Dengan demikian, hipotesis yang diajukan teruji oleh data. Sehingga dapat disimpulkan bahwa konsentrasi belajar peserta didik yang diajar dengan Senam otak (*Brain Gym*) lebih tinggi dari pada peserta didik yang tidak diajar dengan menggunakan Senam otak (*Brain Gym*). Sehingga dapat dikatakan bahwa terdapat perbedaan konsentrasi belajar antara peserta didik yang diajar menggunakan senam otak (*Brain Gym*) dan yang tidak menggunakan latihan senam otak (*Brain Gym*) pada materi sistem saraf kelas XI MAN 1 Polman atau dapat dikatakan bahwa H_0 ditolak.



BAB V

PENUTUP

A. Kesimpulan

Berdasarkan hasil penelitian yang telah dikemukakan diatas, maka dapat disimpulkan bahwa:

1. Konsentrasi belajar peserta didik yang diajar menggunakan metode latihan senam otak (*Brain Gym*) pada materi sistem saraf kelas XI MAN 1 POLMAN yaitu nilai rata-rata 129.5714 dan standar deviasi 4.75448. Terdapat 35 peserta didik dengan persentase 100% dikategorikan tinggi pada kelas eksperimen.
2. Konsentrasi belajar peserta didik yang tidak diajar menggunakan metode latihan senam otak (*Brain Gym*) pada materi sistem saraf kelas XI MAN 1 POLMAN yaitu nilai rata-rata 109.7714 dan standar deviasi 8.61287. Kemudian yang paling dominan terdapat 30 orang dengan persentase 85.72% dikategorikan sedang pada kelas kontrol.
3. *Brain Gym* dapat dikatakan efektif, karena *Brain Gym* Menunjukkan bahwa, terdapat perbedaan konsentrasi belajar peserta didik yang diajar menggunakan senam otak (*Brain Gym*) atau yang tidak menggunakan senam otak (*Brain Gym*) data konsentrasi belajar pada kelas eksperimen dan kelas kontrol memiliki perbedaan, di peroleh harga $t=11.907, df= 52.967$ sig.(2 tailed) atau $p\text{-value}= 0,000/2= 0,000 < 0,05$, atau nilai $t_{hitung} = 11.907$ lebih besar dari nilai $t_{tabel}= 2,000$ dari derajat kebebasan (df)= 52.961. Sehingga konsentrasi belajar peserta didik yang diajar dengan senam otak (*Brain Gym*) lebih tinggi dari pada peserta didik yang tidak diajar dengan menggunakan senam otak (*Brain Gym*).

B. Implikasi Penelitian

Sehubungan dengan hasil yang diperoleh dalam penelitian ini, maka penulis mengajukan beberapa saran, sebagai berikut.

1. Bagi para Guru pembelajaran umum ataupun Pembelajaran Biologi khususnya sangatlah membutuhkan kefokusannya dalam proses meningkatkan konsentrasi belajar peserta didik, tetapi untuk mengantisipasi hal tersebut diperlukan proses pembelajaran yang lebih tepat. Olehnya itu untuk meningkatkan konsentrasi belajar biologi pada peserta didik, para guru sebaiknya memiliki kemampuan dalam membimbing pembelajaran yang sangat berkaitan dengan materi yang akan diajarkan. Dengan adanya model latihan senam otak (*Brain Gym*) yang diajarkan di kelas yang dilakukan oleh guru maka rasa semangat dan konsentrasi peserta didik bisa fokus dalam mengikuti proses pembelajaran yang berlangsung.
2. Bagi para penentu kebijakan dalam bidang pendidikan agar hasil penelitian ini dapat dijadikan bahan pertimbangan dalam rangka meningkatkan mutu pendidikan di MAN 1 POLMAN.
3. Bagi peneliti selanjutnya, hasil penelitian ini dapat dijadikan sebagai bahan perbandingan dan rujukan, untuk mencari model lain atau metode lain yang dapat lebih meningkatkan konsentrasi belajar peserta didik pada materi Biologi.

C. Saran

Berdasarkan hasil yang diperoleh dalam penelitian ini, maka beberapa hal yang disarankan antar lain:

1. Penggunaan metode latihan senam otak (*Brain Gym*) pada materi lain seperti materi sistem pencernaan dan sistem pernafasan, perlu kiranya dipertimbangkan sebagai salah satu upaya untuk mengoptimalkan aktivitas siswa dan tetap berkonsentrasi dalam situasi apapun.
2. Guru perlu meningkatkan kreativitasnya dalam menyusun simulasi dan skenario yang akan digunakan untuk sehingga materi akan tersampaikan lebih jelas, lengkap, dan lebih menarik perhatian siswa untuk mengikuti pembelajaran.
3. Peneliti selanjutnya perlu lebih memperhatikan efek yang akan terjadi ketika mengamati konsentrasi siswa dalam melaksanakan proses pembelajaran, tentang alur pengambilan data yang hanya mengambil *posttest* pada penelitian ini, maka dari itu perlu memakai *pretest* juga supaya perlakuan yang diberikan kepada siswa dapat lebih mengetahui tingkat penerapan metode *Brain Gym* serta gambaran konsentrasi siswa dalam pembelajaran.

DAFTAR PUSTAKA

- Alwi, Marjani. *Mengapa Anak Malas Belajar. Solusi Belajar Efektif dan Menyenangkan*. Makassar: UIN Press, 2012.
- Arikunto, Suharsini. *Prosedur Penelitian Suatu Pendekatan Praktek*. Cet. XII; Jakarta: Rineka Cipta, 2002.
- Azwar, Saifuddin. *Penyusunan Skala Psikologi* Yogyakarta: Pustaka Pelajar, 2003.
- Cahyani, Rayung Astuti. Pengaruh Senam Otak Terhadap Memori jangka pendek Siswa Sekolah Dasar di SD Negeri 34 Pontianak. *Skripsi*. 2 Fakultas Kedokteran Universitas Tanjung pura, 2015.
- Chyquitita, Tica, dkk. Pengaruh Brain Gym Terhadap Konsentrasi Belajar Siswa Kelas XI IPA dalam Pembelajaran Matematika di SMA XYZ Tangerang Universitas Pelita Harapan A Journal of Language, Literature, Culture, and Education POLYGLOT Vol.14 No.1 Januari 2018. <https://ojs.uph.edu/index.php/PJI/article/download/438>
- Chandrikinnanti, Sonia. Pengaruh Pelatihan Senam Otak Terhadap Peningkatan Kemampuan Matematika Operasi Hitung Pecahan Pada Siswa Kelas V Sekolah Dasar. *Skripsi*. Jurusan Psikologi. Fakultas Psikologi. Universitas Sanata Dharma Yogyakarta, 2016.
- Creswell, W John. *Researc Design Pendekatan Metode Kualitatif, Kuantitatif, dan Campuran*. Edisi Keempat. Cet I; Yokyakaarta: Penerbit Pustaka Pelajar, 2016.
- Darmadi, Hamid. *Metode Penelitian pendidikan dan sosial. Teori Konsep Dasar dan Implementasi* Bandung: Penerbit Alfabet, 2014.
- Datu, Audi Fajrian Naufal, dkk. Pengaruh Brain Gym Terhadap Konsentrasi Belajar pada Siswa Kelas V SD di SDN 2 Sempusari Jember, 2016. <http://digilib.unmuhjember.ac.id/download.php>.
- Departemen Agama RI, *Al-Qur'an dan Terjemahnya* Semarang: PT. Karya Toha Putra, 2002.

- Dewi, Fadlia Prasanti. "Pengaruh Brain Gym Terhadap Konsentrasi Belajar pada Siswa Kelas VIII SMP Negeri 16 Surakarta Tahun Ajaran 2014/2015". *Skripsi*. Surakarta: Fakultas Keguruan dan Ilmu Pendidikan Universitas Sebelas Maret Surakarta, 2015.
- Hafez, Rehab. *Effect of Brain Gym on Manipulating Skills and Balance for Beginners in Rhythmic Gymnastics, Ovidius University Annals, Series Physical Education and Sport/Science, Movement and Health* Vol. XVII Issue 1, 2017.
- Hasanah, Nur. "Konsentrasi Belajar pada Kegiatan Origami dengan Menggunakan Metode Demonstrasi pada Anak Kelompok B di TK ABA Gedongkiwo Kecamatan Mantrijeron Yogyakarta". *Skripsi*. Yogyakarta: UNJ Press, 2014.
- Halil, Amwal, dkk. *Pengaruh Kebisingan Lalu Lintas Terhadap Konsentrasi Belajar Siswa SMPN 1 Padang Jurnal Kesehatan Andalas, Artikel Penelitian* Vol. 4, No.1 2015. <http://jurnal.fk.unand.ac.id/index.php/jka/article/view/188>.
- Hamka, Tafsir Al Azhar Juzu' 1. Jakarta: Pustaka Penjimas, 1982.
- Iqbal, M Hasan. *Pokok Materi, Statistik 2 Statistik Inferensif*. Jakarta: PT. Bumi Aksara, 2010.
- Jamiah. "Efektifitas Penggunaan Musik Terhadap Konsentrasi Belajar Fisika Kelas XI SMAN 3 Sungguminasa". *Skripsi*. Makassar: UIN, 2017.
- Kusyairi, Umi. *Psikologi Belajar Panduan Praktis untuk Memahami Psikologi dalam Pembelajaran*. Cet. 1; Makassar : UIN Prees, 2014.
- Khalifah, Muh Mustami. *Metodologi Penelitian Pendidikan*. Yogyakarta: Aynat Publishing, 2015.
- Lucinda S, dkk. *Is Brain Gym An Effective Educational Intervention?. Faculty Publications and Presentations*, Paper 148, Liberty University, 2010.
- Misbahuddin dan Iqbal Hasan. *Analisis Data penelitian dengan Statistik*. Edisi ke . Jakarta: PT. Bumi Aksara, 2013
- Nisa, Khairun. "Gym Effects on The Change of Cognitive Funtion and Insomnia to Improve Quality of Life In Elderly In Panti Tresna Werda Natar Lampung

Selatan”. *Skripsi*. Lampung: Jurusan Physiology Fakultas Kedokteran Universitas Lampung, 2015.

Nismawati, dkk. *Pembelajaran Berbasis Proyek dengan Pendekatan Zona Alfa dan Hasil Belajar Siswa Kejuruan Akuntansi, Jurnal Pendidikan Humaniora, Pendidikan Ekonomi Universitas Negeri Malang, Vol.3, No.2, Juni 2015. Tersedia Online di <http://journal.um.ac.id/index.php/jph/article/view/4858>*.

Nurul, Andi Fatma, dkk. Pengaruh Pengkondisian Gelombang Otak Zona Alfa pada Apersepsi pembelajaran Terhadap Motivasi Belajar Biologi Siswa Kelas XI MAN 3 Makassar. *Lentera Pendidikan*. Vol. 20. No. 2. Desember. 2017.

Nuryana, Aryati. “Efektivitas Brain Gym dalam Meningkatkan Konsentrasi Belajar pada Anak”. *Skripsi*. Surakarta: Fakultas Psikologi dan Universitas Muhammadiyah Surakarta, 2010.

Nuryana, Aryati dan Setiyo Purwanto. “Efektivitas Brain Gym dalam Meningkatkan Konsentrasi Belajar pada Anak”. *Skripsi*. Surakarta: Fakultas Psikologi Universitas Muhammadiyah Indigenous Jurnal Ilmiah Berkala Psikologi Vol. 12, No. 1, Mei, 2010.

Nova, Nonce Legi. *Hubungan Status Gizi dengan Prestasi Belajar Siswa Sekolah Dasar Negeri Malalayang, Kecamatan Malalayang, Jurusan Gizi Politeknik Kesehatan Kemenkes Manado*. GIZIDO Vol. 4, No 1. Mei, 2012.

Purwanto. *Statistika untuk Penelitian*. Yogyakarta: Pustaka Pelajar, 2011.

Prasanti, Fadlia Dewi. Pengaruh Brain Gym Terhadap Konsentrasi Belajar Pada Siswa Kelas VIII Smp Negeri 16 Surakarta Tahun Ajaran 2014/2015. *Skripsi*. Surakarta: Fakultas keguruan dan ilmu pendidikan Universitas sebelas maret 2015.

Puspita, Ika Wulandari. Pembuatan Alat Ukur Kecepatan Respon Manusia Berbasis Mikrokontroller AT 89S8252, *Jurnal Neutrino* vol.1, No.2 April, 2009.

Riduwan, M.B.A. *Belajar Mudah Penelitian untuk Guru Karyawan dan Peneliti Pemula*. Bandung: ALFABETA, 2003).

Riduwan. *Pengantar Statistika*. Bandung: Alfabeta. 2010.


- Riyanto, Yatim. *Paradigma Baru Pembelajaran*. Jakarta: Kencana Prenada Media, 2009.
- Rosnaini, Nila. "Pengaruh Penerapan Brain Gym Terhadap Minat Belajar pada Mata Pelajaran Fisika Siswa Kelas XI SMAN 1 Pasarwajo Kab. Buton". *Skripsi*. Makassar: UIN, 2017.
- Syamsuddin Abin Makmun. *Psikologi Kependidikan Perangkat Sistem Pengajaran Modul*. Cet.I; Bandung, PT. Remaja Rosdakarya, 2012.
- Sidiq, Ihwan Nugroho, dkk. *Pengaruh Pelatihan Brain Gym Terhadap Perkembangan Kemampuan Literacy pada Anak Kelas Satu Sekolah Dasar, Program Studi Psikologi, FkNS. Vol.1, No2, 2009*. <http://jurnalwacana.psikologi.fk.uns.ac.id/index.php/wacana/article/view/59>.
- Simanjuntak, dan Dra pasaribu. *Psikologi perkembangan*. Bandung: TARSITO, 1979.
- Simamora, Bilson. *Paduan Riset Perilaku Konsumen*. Jakarta: Gramedia Pustaka Utama, 2002.
- Siregar, Syofian. *Statistik Parametrik untuk Penelitian Kualitatif*. Jakarta: Bumi Aksara, 2015.
- Subana. *Dasar-Dasar Penelitian Ilmiah*. Bandung: CV Pustaka Setia, 2001.
- Sudjana. *Metode Statistika*. Bandung: Tarsito, 2005.
- Sugiyono. *Metode Penelitian Pendidikan Pendekatan Kuantitatif, kualitatif, dan R&D*. Bandung: Alfabeta, 2010.
- . *Metode Penelitian Pendidikan Pendekatan Kuantitatif, Kualitatif dan R&D*. Bandung: Alfabeta, 2013.
- Suneki, Sri, dkk. *Brain Gym Senam Otak untuk Mengatasi Problem Belajar Anak*. Semarang: IKIP PGRI.
- Soehartono, Irawan. *Metode Penelitian Sosial Suatu Teknik Penelitian Bidang Kesejahteraan Sosial dan Ilmu Sosial Lainnya*. Cet.VIII; Bandung: PT Remaja Rosdakarya, 2008.

Undang-Undang Republik Indonesia No. 20 Tahun 2003 Tentang Sistem Pendidikan Nasional.

Watson, Andre and Ginger L.kalso, *The Effect of Brain Gym on Academic Engagement for Children With Developmental Disabilities*, *International Journal of Special Education Stephen f. Austin State University*, Vol 29.No.2, 2014.

Yasin, Salehuddin dan Borahima. *Buku Daras Pengelolaan Kelas*. Makassar: UIN Alauddin Press, 2010.

Zuriah, Nurul. *Metodologi Penelitian Sosial dan Pendidikan Teori-Aplikasi*. Cet. III; Jakarta: PT.Bumi Aksara, 2009.



LAMPIRAN A
DATA HASIL PENELITIAN

- A.1 DATA HASIL PENELITIAN KONSENTRASI BELAJAR
BIOLOGI KELAS EKSPERIMEN
- A.2 DATA HASIL PENELITIAN KONSENTRASI BELAJAR
BIOLOGI KELAS KONTROL



UNIVERSITAS ISLAM NEGERI
ALAUDDIN
M A K A S S A R

**A.1 DATA HASIL PENELITIAN KONSENTRASI BELAJAR
BIOLOGI KELAS EKSPERIMEN XI IPA 2**

No	Nama	NIS	Jumlah
1	Ahmad Fadhil H	160086	124
2	Asna Mustafsirah	160087	128
3	Dermawan Mardong	160088	137
4	Faurah Yunisca Maulany	160089	133
5	Hajrah	160090	124
6	Hasriani	160092	123
7	Hendri	160093	124
8	Irmayanti	160094	127
9	Khatibul Umam	160095	130
10	Mahira Mustafa	160096	124
11	Maghfira Azzarah	160087	127
12	Manshurul Haq	160098	130
13	Maryam	160099	135
14	Mudfainna	160100	127
15	Muftiarah Usman	160349	135
16	Muh. Alif Asyhar	160103	122
17	Muh. Abrar Kabbani	160104	134
18	Muh. Fadhil Ay	160105	139
19	M.Iqbal Syukri	160106	123
20	Mukaimah	160107	134
21	Muliana	160108	135
22	Mega Sulistia	140001	130
23	Mega Al Reskiyani S.	160111	131
24	Nasrul	160113	126
25	Nislah Cahyani Nurdin	160114	125
26	Nisma	160115	133
27	Nur Anisa	160116	134
28	Nurhidayah	160117	125
29	Nurmaya Azzahra	160118	132
30	Numadia	160120	131
31	Padriani	160122	136
32	Rezki Surahmi	160123	133
33	Sidra	160125	131
34	Siska Yunita	160126	123
35	St. Maryam Mulyani	160127	130

**A.2 DATA HASIL PENELITIAN KONSENTRASI BELAJAR
BIOLOGI KELAS KONTROL XI IPA 3**

No	Nama	NIS	Jumlah
1	Alvi Syahri Putri Diana	160086	120
2	Ali H	160087	119
3	Amalia Zalsabila Annisa	160088	124
4	ANDI Nurul Asyilag Rizki	160089	116
5	Arrida Hamzah	160090	125
6	Bulqis	160092	110
7	Devita	160093	111
8	Dewi Sartika	160094	104
9	Dwi Handayani	160095	115
10	Elisa Adi Putri	160096	109
11	Ermita Sapitri	160087	101
12	Hairunnisa	160098	97
13	Hasnul Hatima	160099	105
14	Hesti Nabila	160100	100
15	Imelda Ahmad	160349	111
16	Mildayanti	160103	102
17	Muhammad ikram	160104	102
18	Muhammad Nur	160105	127
19	Muhammad Walid	160106	98
20	Muliana	160107	105
21	Nadiah	160108	101
22	Nasriah	140001	104
23	Nur Anisa	160111	123
24	Nurdia	160113	108
25	Nur Haliza	160114	109
26	Nurul Ridhawati	160115	114
27	Puput Sam Sam	160116	111
28	Putri Melinda Sunusi	160117	107
29	Rahmat Efendi	160118	119
30	Riska Damayanti Nasir	160120	125
31	Sadri Amri Ali Imran	160122	108
32	Sadriani	160123	103
33	Suhaila	160125	105
34	Wahyudi Syukur	160126	106
35	Zam Syam	160127	98



UNIVERSITAS ISLAM NEGERI
ALAUDDIN
M A K A S S A R

LAMPIRAN B
ANALISIS DESKRIPTIF

B.1 ANALISIS DESKRIPTIF KELAS EKSPERIMEN

B.2 ANALISIS DEKRIPTIF KELAS KONTROL



B.1 ANALISIS DESKRIPTIF KELAS EKSPERIMEN

KONSENTRASI BELAJAR

Skor Maksimum = 139

Skor Minimum = 122

N = 35

interval	f	xi	f.xi	x	xi-x	(xi-x)^2	f(xi-x)^2
122-124	8	123	984	128.97	-5.97	35.6409	285.1272
125-127	6	126	756	128.97	-2.97	8.8209	52.9254
128-130	5	129	645	128.97	0.03	0.0009	0.0045
131-133	7	132	924	128.97	3.03	9.1809	64.2663
134-136	7	135	945	128.97	6.03	36.3609	254.5263
137-139	2	138	276	128.97	9.03	81.5409	163.0818
jumlah	35	783	4530	773.82	9.18	171.5454	819.9315

Menentukan rata rata (mean skor)

$$\begin{aligned}\bar{x} &= \frac{\sum(x_i f_i)}{\sum f_i} \\ &= \frac{4530}{35} \\ &= 129.42\end{aligned}$$

Standar deviasi (SD)

$$SD = \sqrt{\frac{f_i [X_i - \bar{x}]^2}{n - 1}}$$

$$SD = \sqrt{\frac{819.9315}{35 - 1}}$$

$$SD = \sqrt{\frac{819.9315}{34}}$$

$$SD = \sqrt{24.115632353}$$

$$SD = 4.91$$

Menentukan Varians

$$s^2 = \frac{fi[X_i - \bar{x}]^2}{n-1}$$

$$s^2 = \frac{819.9315}{35-1}$$

$$s^2 = \frac{819.9315}{34}$$

$$s^2 = 24.11$$


Koefisiens Varians

$$KV = \frac{\text{Standar Deviasi}}{\text{Rata-rata}} \times 100\%$$

$$KV = \frac{4.91}{129.42} \times 100\%$$

$$KV = 0.037 \times 100\%$$

$$KV = 3.79\%$$



Analisis deskriptif konsentrasi belajar dengan SPSS

Konsentrasi Belajar Biologi

Eksperimen

N	Valid	35
	Missing	0
Mean		129.5714
Std. Deviation		4.75448
Variance		22.605
Range		17.00
Minimum		122.00
Maximum		139.00

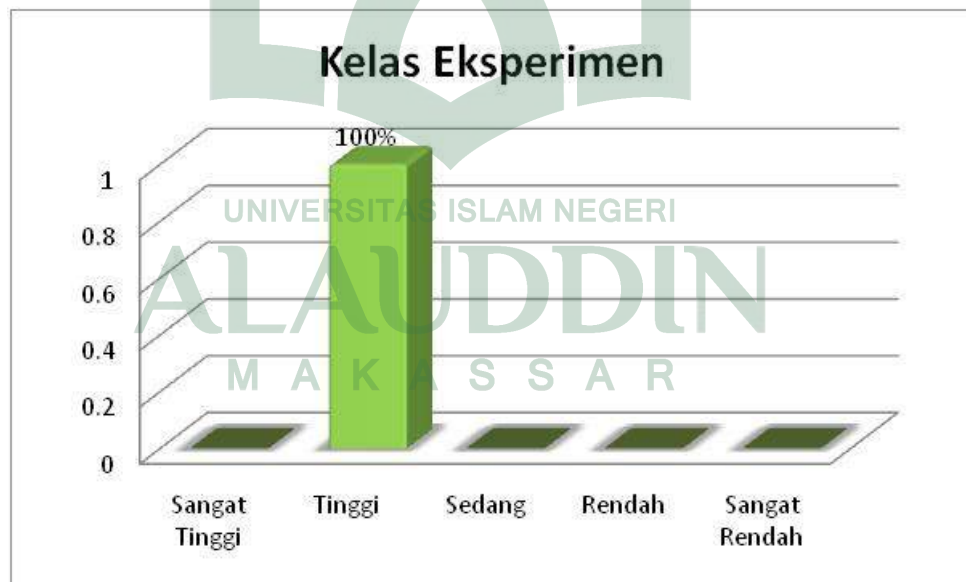
Konsentrasi Belajar Biologi Eksperimen

	Frequency	Percent	Valid Percent	Cumulative Percent
122.00	1	2.9	2.9	2.9
123.00	3	8.6	8.6	11.4
124.00	4	11.4	11.4	22.9
125.00	2	5.7	5.7	28.6
126.00	1	2.9	2.9	31.4
127.00	3	8.6	8.6	40.0
128.00	1	2.9	2.9	42.9
130.00	4	11.4	11.4	54.3
Valid 131.00	3	8.6	8.6	62.9
132.00	1	2.9	2.9	65.7
133.00	3	8.6	8.6	74.3
134.00	3	8.6	8.6	82.9
135.00	3	8.6	8.6	91.4
136.00	1	2.9	2.9	94.3
137.00	1	2.9	2.9	97.1
139.00	1	2.9	2.9	100.0
Total	35	100.0	100.0	

Kategorisasi Konsentrasi Belajar Biologi Kelas Eksperimen

NO	RENTANG NILAI	FREKUENSI	PERSENTASE (%)	KATEGORI
1	$X \geq 151$	0	0	Sangat Tinggi
2	$122 \leq X < 151$	35	100	Tinggi
3	$94 \leq X < 122$	0	0	Sedang
4	$65 \leq X < 94$	0	0	Rendah
5	$X < 65$	0	0	Sangat Rendah
JUMLAH		35	100	

Histogram Kategori Skor Konsentrasi Belajar Biologi pada Kelas Eksperimen



B.2 ANALISIS DESKRIPTIF KELAS KONTROL

KONSENTRASI BELAJAR

Skor Maksimum = 127

Skor Minimum = 97

N = 35

Interval	F	Xi	f.xi	x	xi-x	(xi-x)^2	f(xi-x)^2
97-101	6	99	594	109.57	-10.57	111.7249	670.3494
102-106	9	104	936	109.57	-5.57	31.0249	279.2241
107-111	9	109	981	109.57	-0.57	0.3249	2.9241
112-116	3	114	342	109.57	4.43	19.6249	58.8747
117-121	3	119	357	109.57	9.43	88.9249	266.7747
122-126	4	124	496	109.57	14.43	208.2249	832.8996
127-131	1	129	129	109.57	19.43	377.5249	377.5249
Jumlah	35	798	3835	766.99	31.01	837.3743	2488.572

Menentukan rata rata (mean skor)

$$\begin{aligned}\bar{x} &= \frac{\sum(x_i f_i)}{\sum f_i} \\ &= \frac{3835}{35} \\ &= 109.57\end{aligned}$$

Standar deviasi (SD)

$$SD = \sqrt{\frac{f_i [X_i - \bar{x}]^2}{n - 1}}$$

$$SD = \sqrt{\frac{2488.572}{35 - 1}}$$

$$SD = \sqrt{\frac{2488.572}{34}}$$

$$SD = \sqrt{73.19232941176471}$$

$$SD = 8.55$$

Menentukan Varians

$$s^2 = \frac{fi[X_i - \bar{x}]^2}{n-1}$$

$$s^2 = \frac{2488.572}{35-1}$$

$$s^2 = \frac{2488.572}{34}$$

$$s^2 = 73.19$$


Koefisiens Varians

$$KV = \frac{\text{Standar Deviasi}}{\text{Rata-rata}} \times 100\%$$

$$KV = \frac{8.55}{109.57} \times 100\%$$

$$KV = 0.078 \times 100\%$$

$$KV = 7.80\%$$



Analisis deskriptif konsentrasi belajar dengan SPSS

Konsentrasi Belajar Biologi Kelas Kontrol

N	Valid	35
	Missing	0
Mean		109.7714
Std. Deviation		8.61287
Variance		74.182
Range		30.00
Minimum		97.00
Maximum		127.00

Konsentrasi Belajar Biologi Eksperimen

	Frequency	Percent	Valid Percent	Cumulative Percent
97.00	1	2.9	2.9	2.9
98.00	2	5.7	5.7	8.6
100.00	1	2.9	2.9	11.4
101.00	2	5.7	5.7	17.1
102.00	2	5.7	5.7	22.9
103.00	1	2.9	2.9	25.7
104.00	2	5.7	5.7	31.4
Valid 105.00	3	8.6	8.6	40.0
106.00	1	2.9	2.9	42.9
107.00	1	2.9	2.9	45.7
108.00	2	5.7	5.7	51.4
109.00	2	5.7	5.7	57.1
110.00	1	2.9	2.9	60.0
111.00	3	8.6	8.6	68.6
114.00	1	2.9	2.9	71.4
115.00	1	2.9	2.9	74.3

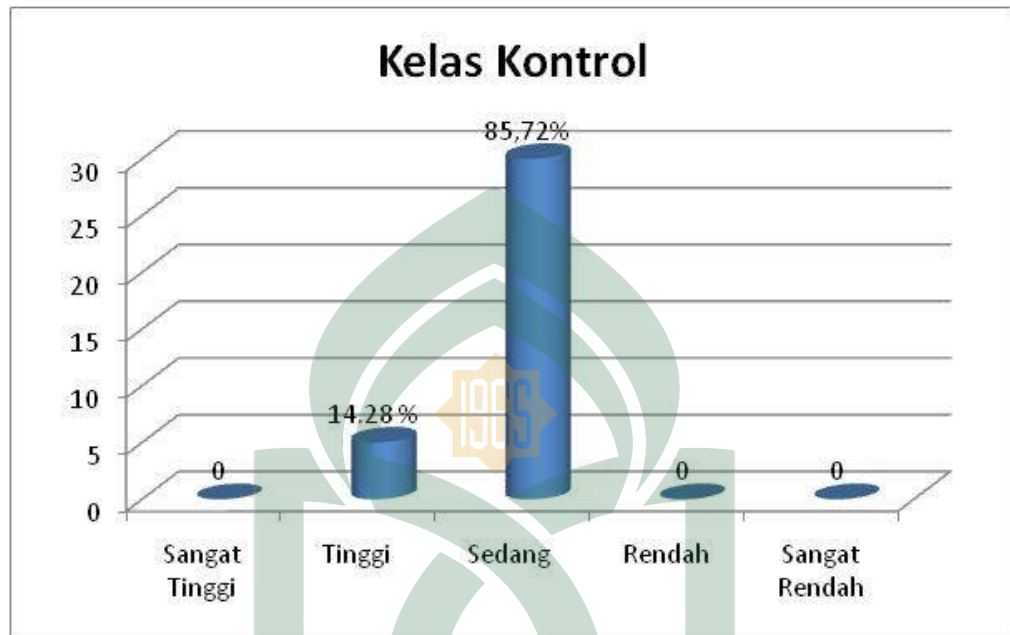
116.00	1	2.9	2.9	77.1
119.00	2	5.7	5.7	82.9
120.00	1	2.9	2.9	85.7
123.00	1	2.9	2.9	88.6
124.00	1	2.9	2.9	91.4
125.00	2	5.7	5.7	97.1
127.00	1	2.9	2.9	100.0
Total	35	100.0	100.0	

Kategorisasi Konsentrasi Belajar Biologi Kelas Kontrol

NO	RENTANG NILAI	FREKUENSI	PERSENTASE (%)	KATEGORI
1	$X \geq 151$	0	0	Sangat Tinggi
2	$122 \leq X < 151$	5	14.28	Tinggi
3	$94 \leq X < 122$	30	85.72	Sedang
4	$65 \leq X < 94$	0	0	Rendah
5	$X < 65$	0	0	Sangat Rendah
JUMLAH		35	100	

UNIVERSITAS ISLAM NEGERI
ALAUDDIN
 M A K A S S A R

Histogram Kategori Skor Konsentrasi Belajar Biologi Pada Kelas Kontrol



UNIVERSITAS ISLAM NEGERI
ALAUDDIN
M A K A S S A R

LAMPIRAN C

ANALISIS INFERENSIAL

C.1 ANALISIS NORMALITAS KONSENTRASI BELAJAR

KELAS EKSPERIMEN

C2. ANALISIS NORMALITAS KONSENTRASI BELAJAR

KELAS KONTROL

C3. UJI HOMOGENITAS KONSENTRASI BELAJAR

C4. UJI HIPOTESIS (UJI-t')

C.5. UJI EFEKTIVITAS



C.1 ANALISIS NORMALITAS KONSENTRASI BELAJAR KELAS EKSPERIMEN

Uji Normalitas Kelas Eksperimen

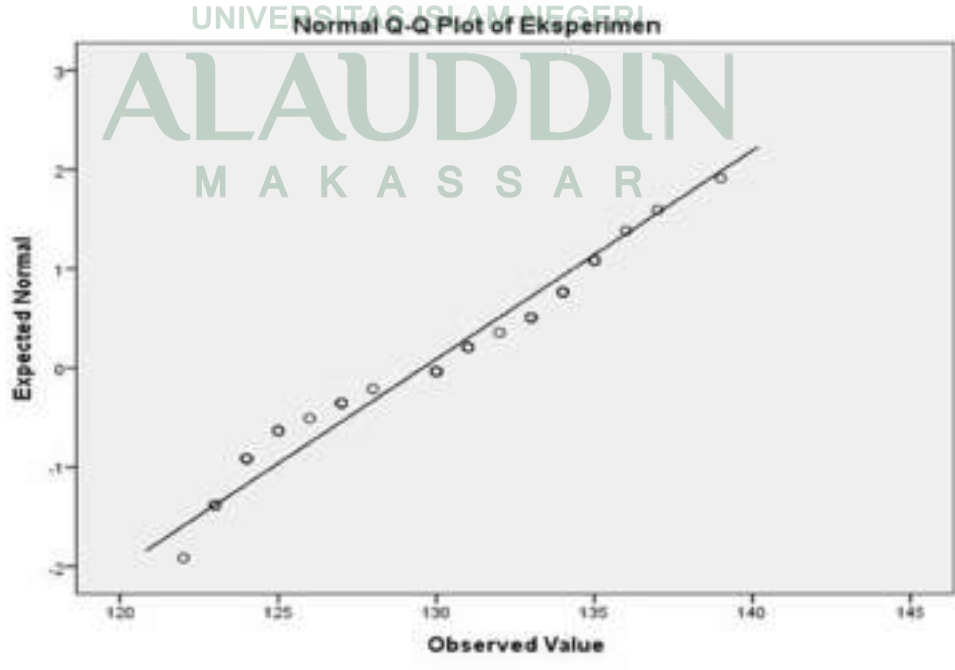
Hasil perhitungan uji normalitas untuk data konsentrasi belajar peserta didik kelas eksperimen yang diajar menggunakan senam otak (*Brain Gym*) diperoleh menggunakan Program SPSS *versi 20 for Windows* dapat dilihat dari tabel berikut:

Pengujian Normalitas dengan SPSS 20

Tests of Normality						
	Kolmogorov-Smirnov ^a			Shapiro-Wilk		
	Statistic	df	Sig.	Statistic	df	Sig.
Eksperimen	.118	35	.200 [*]	.947	35	.092

*. This is a lower bound of the true significance.

a. Lilliefors Significance Correction

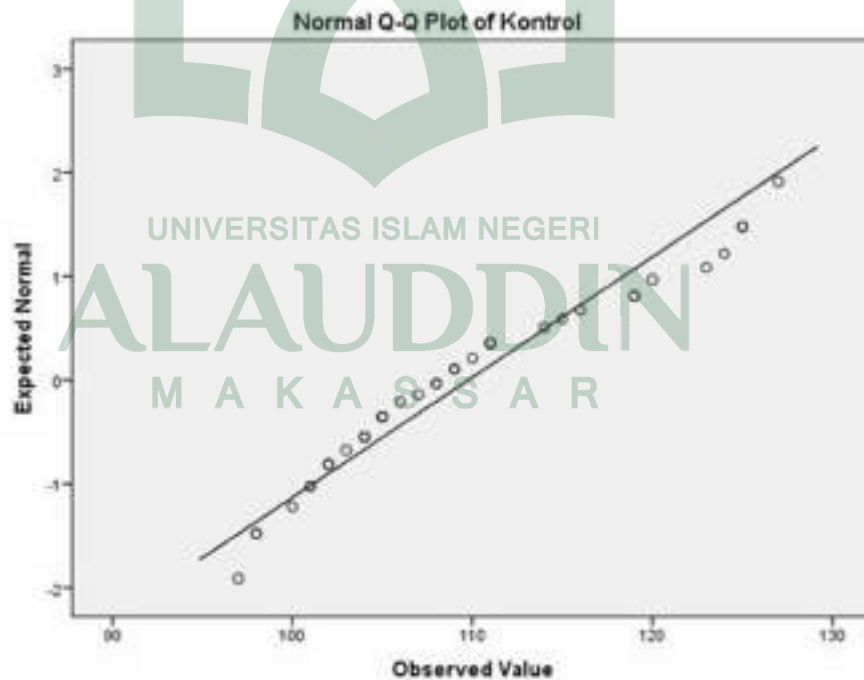


C2. ANALISIS NORMALITAS KONSENTRASI BELAJAR KELAS KONTROL

Hasil perhitungan uji normalitas untuk data konsentrasi belajar peserta didik kelas kontrol yang tidak diajar dengan senam otak (*Brain Gym*) diperoleh menggunakan Program SPSS versi 20 for Windows dapat dilihat pada tabel berikut:

Tests of Normality						
	Kolmogorov-Smirnov ^a			Shapiro-Wilk		
	Statistic	df	Sig.	Statistic	df	Sig.
Kontrol	.129	35	.150	.939	35	.051

a. Lilliefors Significance Correction



C3. UJI HOMOGENITAS

ANALISIS HOMOGENITAS SAMPEL

Levene's Test of Equality of Error Variances^a

Dependent Variable: Kelompok

F	df1	df2	Sig.
7.900	22	12	.000

Tests the null hypothesis that the error variance of the dependent variable is equal across groups.

KELAS EKSPERIMEN DAN KELAS KONTROL

Tests of Between-Subjects Effects

Dependent Variable: Kelompok

Source	Type III Sum of Squares	df	Mean Square	F	Sig.
Corrected Model	469.905 ^a	22	21.359	.858	.636
Intercept	502439.270	1	502439.270	20187.292	.000
Kontrol	469.905	22	21.359	.858	.636
Error	298.667	12	24.889		
Total	588375.000	35			
Corrected Total	768.571	34			

a. R Squared = .611 (Adjusted R Squared = -.101)

C4.UJI HIPOTESIS (UJI-t')

KONSENTRASI BELAJAR

Descriptive Statistics

	N	Minimum	Maximum	Mean	Std. Deviation	Variance
Eksperimen	35	122.00	139.00	129.5714	4.75448	22.605
Valid N (listwise)	35					

Descriptive Statistics

	N	Minimum	Maximum	Mean	Std. Deviation	Variance
Kontrol	35	97.00	127.00	109.7714	8.61287	74.182
Valid N (listwise)	35					

Independent Samples Test

		Konsentrasi Belajar		
		Equal variances assumed	Equal variances not assumed	
Levene's Test for Equality of Variances	F	10.837	-	
	Sig	0.002	-	
t-test for Equality of Means	T	11.907	11.907	
	Df	68	52.961	
	Sig. (2-tailed)	.000	.000	
	Mean Difference	19.80000	19.80000	
	Std. Error Difference	1.66293	1.666293	
	95% Confidence Interval of the Difference	Lower	16.48168	16.46453
		Upper	23.11832	23.13547

C.5. UJI EFEKTIVITAS
KONSENTRASIBELAJAR

Deskriptive Statistic

	N	Minimum	Maximum	Mean	Std. Deviation	Variance
Eksperimen	35	122.00	139.00	129.5714	4.75448	22.605
Kontrol	35	97.00	127.00	109.7714	8.61287	74.182
Valid N (Listwise)	35					

$$R(\hat{\theta}_1, \hat{\theta}_2) = \frac{V_{\hat{\theta}_1}}{V_{\hat{\theta}_2}} = \frac{22.605}{74.182} = 0.30$$

Jika, $R > 1$, secara relatif $\hat{\theta}_2$ lebih efisien dari pada $\hat{\theta}_1$, sebaliknya jika $R < 1$, secara relatif $\hat{\theta}_1$ lebih efisien dari pada $\hat{\theta}_2$.¹ tanpa senam otak *Brain Gym*. Artinya pembelajaran yang menggunakan senam otak (*Brain Gym*) lebih efisien atau lebih menunjang konsentrasi belajar peserta didik dari pada tanpa menggunakan senam otak (*Brain Gym*).



UNIVERSITAS ISLAM NEGERI
ALAUDDIN
M A K A S S A R

LAMPIRAN D

INSTRUMEN PENELITIAN

D.1 Skala Konsentrasi Belajar Biologi

D.2 Rencana Pelaksanaan Pembelajaran

D.3 Lembar Observasi Keterlaksanaan Pembelajaran



KISI KISI KONSENTRASI BELAJAR SISWA KELAS XI MAN 1 POLMAN

Variabel	Aspek-Aspek perilaku	Indikator	No item	
			Positif	Negatif
Abin Syamsuddin Makmun, 2012: 195	Fokus Pandangan dan Konsentrasi Perhatian	a. Tertuju pada guru, dan media pembelajaran.	1,10,	4,7
		b. Memperhatikan sumber informasi dengan seksama	13,19,25,27	16,22,29
	Tanggapan Lisan	a. Sambutan lisan: bertanya untuk mencari informasi tambahan,	2,8,	5,11
		b. Menyanggah atau membandingkan: memberikan alasan atau tanpa alasan	14,17	20,23
		c. Menjawab: mampu menjawab dengan positif apabila sesuai dengan masalah, menjawab dengan pernyataan negatif apabila tidak sesuai dengan masalah, serta menjawab dengan ragu-ragu karena masalah tidak menentu	26,34	28,30,32
		d. Memberikan pertanyaan(statement): pernyataan yang menguatkan, pernyataan yang menyetujui, dan menyanggah dengan alasan.	31,35	33,36
	Tanggapan Perilaku	a. Sambutan psikomotorik: membuat catatan/menulis informasi, dan membuat	3,9,	6,12

		jawaban/pekerjaan		
		b. Sambutan ekspresif: mampu berekspresif dalam proses pembelajaran seperti tertawa, mengeluh, marah, menangis.	15,24	21,18,



Lampiran 12

**LEMBAR OBSERVASI KETERLAKSANAAN PROSES PEMBELAJARAN
DENGAN MENGGUNAKAN SENAM OTAK (*BRAIN GYM*)**

Nama : *Herlina*
 Mata pelajaran : *Biologi*
 Pokok Bahasan : *sistem saraf*
 Kelas/Semester : *11*
 Pertemuan Ke : *11* II, (Lingkari yang sesuai)
 Hari/ tanggal :

Berikut ini disajikan beberapa kegiatan, *observer* diharapkan memberikan tanda (√) pada kolom yang telah tersedia sesuai dengan keadaan dan aktivitas yang dilakukan oleh guru selama proses pembelajaran.

NO	ASPEK YANG DI AMATI	YA	TIDAK
1.	Kegiatan Awal		
	Memberi salam dan menanyakan bagaimana kabar kalian hari ini? Mengucapkan kalimat kesyukuran kepada Allah atas pertemuan pembelajaran hari ini.	✓	
2.	Mengecek kehadiran siswa (Absen)	✓	
3.	Menulis tujuan pembelajaran yang ingin di capai.	✓	
4.	Mengadakan apersepsi dengan siswa dengan memberikan simulasi pada metode permainan <i>Brain Gym</i> atau senam otak melalui video.	✓	
5.	Memberikan reward kepada siswa yang sudah melakukan gerakan <i>Brain Gym</i> . (sebagai simulasi).	✓	
6.	Memberikan perjanjian pembelajaran yang akan berlangsung selama proses belajar mengajar.		✓

7.	Membagi siswa kedalam 4 kelompok untuk mendiskusikan topik materi yang di bagi oleh guru dan sekaligus mempresentasikan hasil diskusi siswa	✓	
Kegiatan Inti			
8.	Meminta siswa membuka LKS siswa atau buku paket sebagai bahan untuk mencari materi diskusi kelompok.	✓	
9.	Membimbing dan mengawasi jalannya diskusi kelompok dan mengamati perilaku siswa dalam bekerjasama berkelompok.	✓	
10.	Menunjuk siswa untuk mempresentasikan hasil diskusi kelompoknya	✓	
11.	Meminta siswa untuk menanggapi dan mengoreksi terkait hasil persentasi.	✓	
Kegiatan Penutup			
12.	Memberikan kesempatan kepada siswa untuk menyimpulkan hasil presentasi terkait materi yang di berikan.	✓	
13.	Menyampaikan kesimpulan terkait materi yang diajarkan pada hari ini.	✓	

Kritik & Saran :

UNIVERSITAS ISLAM NEGERI

ALAUDDIN

Gowa.....2018

M A K A S S A R

Obsever

**LEMBAR OBSERVASI KETERLAKSANAAN PROSES PEMBELAJARAN
DENGAN MENGGUNAKAN SENAM OTAK (*BRAIN GYM*)**

Nama : *Harlina*
 Mata pelajaran : *Biologi*
 Pokok Bahasan : *Sistem saraf*
 Kelas/Semester : *II*
 Pertemuan Ke : *I, (II)* (Lingkari yang sesuai)
 Hari/ tanggal :

Berikut ini disajikan beberapa kegiatan, *observer* diharapkan memberikan tanda (✓) pada kolom yang telah tersedia sesuai dengan keadaan dan aktivitas yang dilakukan oleh guru selama proses pembelajaran.

NO	ASPEK YANG DI AMATI	YA	TIDAK
1.	Kegiatan Awal		
	Guru membuka dan mengucapkan salam kemudian memeriksa kesiapan ruangan, alat dan media, dan memeriksa kegiatan peserta didik.	✓	
2.	Mengecek kehadiran siswa (Absen)	✓	
3.	Menulis tujuan pembelajaran yang ingin di capai.	✓	
4.	Memberi pertanyaan tentang tugas yang diberikan pada pertemuan sebelumnya dan menanyakan materi terkait sistem saraf yang diajarkan minggu lalu.	✓	
5.	Memberikan reward kepada siswa yang menjawab pertanyaan dari guru.	✓	
6.	Memberikan perjanjian pembelajaran yang akan berlangsung selama proses belajar mengajar.		✓

7.	Membagi siswa kedalam 5 kelompok untuk mendiskusikan topik materi yang di bagi oleh guru.	✓	
8.	Kegiatan Inti Membagikan sub sub materi yang diajarkan kepada setiap kelompok sekaligus mendiskusikan materi yang akan di paparkan.	✓	
9.	Meminta ketua kelompok untuk menjelaskan kepada temannya atas materi yang diberikan.kemudian guru juga mengintruksikan untuk bekerja sama dalam kelompok masing masing.	✓	
10.	Guru membimbing jalannya proses pembelajaran dan Memerintahkan siswa untuk menanggapi dan mengoreksi terkait penjelasan dari siswa.	✓	
11.	Memberikan simulasi pelatihan gerakan <i>Brain Gym</i> (senam otak) supaya tingkat konsentrasi siswa meningkat setelah sekian lama proses pembelajaran.	✓	
12.	Kegiatan Penutup Siswa membuat kesimpulan tentang materi pelajaran dengan bimbingan dari guru tersebut.	✓	
13.	Guru memberikan penguatan terkait materi.	✓	
14.	Guru memberitahu kepada siswa terkait informasi pembelajaran sekaligus memberikan motivasi belajar.	✓	

Kritik & Saran :

Gowa,2018



Observer

**LEMBAR OBSERVASI KETERLAKSANAAN PROSES PEMBELAJARAN YANG
TIDAK MENGGUNAKAN SENAM OTAK (*BRAIN GYM*)**

Nama : *Harlina*
 Mata pelajaran : *Biologi*
 Pokok Bahasan : *Sistem Saraf*
 Kelas/Semester : *II*
 Pertemuan Ke : *II*, (Lingkari yang sesuai)
 Hari/ tanggal :

Berikut ini disajikan beberapa kegiatan, *observer* diharapkan memberikan tanda (√) pada kolom yang telah tersedia sesuai dengan keadaan dan aktivitas yang dilakukan oleh guru selama proses pembelajaran.

NO	ASPEK YANG DI AMATI	YA	TIDAK
	Kegiatan Awal		
1.	Guru membuka dan mengucapkan salam kemudian memeriksa kesiapan ruangan, alat dan media, dan memeriksa kegiatan peserta didik.	✓	
2.	Mengecek kehadiran siswa (Absen)	✓	
3.	Menulis tujuan pembelajaran yang ingin di capai.	✓	
4.	Mengadakan apersepsi dengan siswa yakni siapa yang bisa menjelaskan apa maksud dari gambar di slide tersebut.	✓	
5.	Memberikan reward kepada siswa yang menjawab pertanyaan dari guru.	✓	
6.	Memberikan perjanjian pembelajaran yang akan berlangsung selama proses belajar mengajar.		✓

7.	Membagi siswa kedalam 4 kelompok untuk mendiskusikan topik materi yang dibagi oleh guru.	✓	
8.	Kegiatan Inti		
	Meminta membuka LKS siswa atau buku paket sebagai bahan untuk mencari materi diskusi kelompok.	✓	
9.	Membimbing dan mengawasi jalannya diskusi kelompok dan mengamati perilaku siswa dalam bekerjasama berkelompok.	✓	
10.	Menunjuk siswa untuk mempresentasikan hasil diskusi kelompoknya.	✓	
11.	Meminta siswa untuk menanggapi dan mengoreksi terkait hasil persentasi.	✓	
12.	Kegiatan Penutup		
	Memberikan kesempatan kepada siswa untuk menyimpulkan hasil presentasi terkait materi yang di berikan	✓	
13.	Menyampaikan kesimpulan terkait materi yang diajarkan pada hari ini.	✓	

Kritik & Saran :

UNIVERSITAS ISLAM NEGERI
ALAUDDIN
 M A K A S S A R

Gowa,2018



Obsever

**LEMBAR OBSERVASI KETERLAKSANAAN PROSES PEMBELAJARAN YANG
TIDAK MENGGUNAKAN SENAM OTAK (*BRAIN GYM*)**

Nama : Haruna
 Mata pelajaran : Biologi
 Pokok Bahasan : Sistem Saraf
 Kelas/Semester : I
 Pertemuan Ke : I, II (Lingkari yang sesuai)
 Hari/ tanggal :

Berikut ini disajikan beberapa kegiatan, *observer* diharapkan memberikan tanda (√) pada kolom yang telah tersedia sesuai dengan keadaan dan aktivitas yang dilakukan oleh guru selama proses pembelajaran.

NO	ASPEK YANG DI AMATI	YA	TIDAK
	Kegiatan Awal		
1.	Guru membuka dan mengucapkan salam kemudian memeriksa kesiapan ruangan, alat dan media, dan memeriksa kegiatan peserta didik.	✓	
2.	Mengecek kehadiran siswa (Absen)	✓	
3.	Menulis tujuan pembelajaran yang ingin di capai.	✓	
4.	Memberi pertanyaan tentang tugas yang diberikan pada pertemuan sebelumnya dan menanyakan materi terkait sistem saraf yang diajarkan minggu lalu.	✓	
5.	Memberikan reward kepada siswa yang menjawab pertanyaan dari guru.	✓	
6.	Memberikan perjanjian pembelajaran yang akan berlangsung selama proses belajar mengajar.		✓
7.	Membagi siswa kedalam 5 kelompok untuk mendiskusikan topik materi yang di bagi oleh guru.	✓	

	Kegiatan Inti		
8.	Membagikan sub sub materi yang diajarkan kepada setiap kelompok sekaligus mendiskusikan materi yang akan di paparkan.	✓	
9.	Meminta ketua kelompok untuk menjelaskan kepada temannya atas materi yang diberikan.kemudian guru juga mengintruksikan untuk bekerja sama dalam kelompok masing masing.	✓	
10.	Guru membimbing jalannya proses pembelajaran dan Memerintahkan siswa untuk menanggapi dan mengoreksi terkait penjelasan dari siswa.	✓	
	Kegiatan Penutup		
11.	Siswa membuat kesimpulan tentang materi pelajaran dengan bimbingan dari guru tersebut.	✓	
12.	Guru memberikan penguatan terkait materi.	✓	
13.	Guru memberitahu kepada siswa terkait informasi pembelajaran sekaligus memberikan motivasi belajar.	✓	

Kritik & Saran :

UNIVERSITAS ISLAM NEGERI

ALAUDDIN

Gowa,2018

M A K A S S A R

Obsever

INSTRUMEN VALIDASI

RENCANA PELAKSANAAN PEMBELAJARAN (RPP)

Mata Pelajaran : Biologi
Kelas/Semester : XI / Genap
Pokok Bahasan : Sistem Saraf
Nama Validator :

Dalam rangka penyusunan skripsi dengan judul “Efektivitas Senam Otak Terhadap Konsentrasi Belajar Siswa Pada Pembelajaran Biologi Sistem Saraf Kelas XI MAN Polman” menggunakan perangkat pembelajaran berupa Rencana Pelaksanaan Pembelajaran (RPP). Untuk itu peneliti meminta kesediaan Bapak/Ibu untuk memberikan penilaian terhadap perangkat tersebut.

A. Petunjuk

1. Peneliti mohon, kiranya Bapak/Ibu memberikan penilaian ditinjau dari beberapa aspek, penilaian umum dan saran-saran untuk merevisi RPP yang peneliti susun.
2. Untuk penilaian ditinjau dari beberapa aspek, dimohon Bapak/Ibu memberikan tanda Check list (✓) pada kolom nilai yang sesuai dengan penilaian Bapak/Ibu.
3. Untuk penilaian umum, dimohon Bapak/Ibu melingkari huruf yang sesuai dengan penilaian Bapak/Ibu.
4. Untuk saran-saran revisi, Bapak/Ibu dapat langsung menuliskannya pada naskah yang perlu direvisi, atau menuliskannya pada kolom saran yang disediakan.

B. Skala Penilaian

1 : berarti "kurang"

3 : berarti "baik"

2 : berarti "cukup"

4 : berarti "baik sekali"

C. Penilaian ditinjau dari Beberapa Aspek

No.	Uraian	Skala Penilaian			
		1	2	3	4
1	Format RPP				
	a. Sesuai format kurikulum K13				✓
	b. Kejelasan rumusan indikator				✓
	c. Tujuan pembelajaran dikembangkan dari indikator				✓
2	Isi (materi) RPP				
	a. standar kompetensi dan kompetensi dasar pembelajaran dirumuskan dengan jelas.				✓
	b. Kebenaran isi/materi				✓
	c. Kesesuaian konsep dengan tujuan Pembelajaran				✓
	d. Langkah-langkah pembelajaran yang dirumuskan dengan jelas dan mudah dipahami.				✓
3	Bahasa				
	a. Penggunaan bahasa sesuai dengan ejaan yang disempurnakan.				✓
	b. Bahasa yang digunakan bersifat komunikatif.				✓
4	Waktu				
	a. Pembagian waktu setiap kegiatan/langkah-langkah pembelajaran dinyatakan dengan jelas.				✓
	b. Kesesuaian alokasi waktu yang digunakan dengan langkah-langkah pembelajaran.				✓
5	Metode/Kegiatan Pembelajaran				
	a. Model pembelajaran memungkinkan peserta didik untuk aktif belajar.				✓
	b. Kegiatan pembelajaran sesuai dengan model pembelajaran yang ditetapkan.				✓
	c. Kegiatan pembelajaran dilakukan dengan pendekatan saintifik melalui proses mengamati, menanya, menalar, mencoba dan berkomunikasi.				✓
6	Penilaian				
a. Kesesuaian antara instrumen penilaian				✓	

	dengan tujuan pembelajaran.				
	b. Kesesuaian antara instrumen penilaian dengan materi ajar.				✓
	c. Dilengkapi dengan pedoman pengskoran/pedoman penilaian.				✓

D. Penialain Umum

1. RPP ini :

- a. Baik sekali
- b. Baik
- c. Cukup
- d. Kurang

2. RPP ini :

- a. Dapat digunakan tanpa revisi
- b. Dapat digunakan dengan sedikit revisi
- c. Dapat digunakan dengan banyak revisi
- d. Tidak dapat digunakan dan masih memerlukan konsultasi

Mohon menuliskan butir-butir revisi pada saran dan/atau menuliskan langsung pada naskah.

Catatan :

UNIVERSITAS ISLAM NEGERI

ALAUDDIN

MAKASSA Gowa,

2018

Validator,



INSTRUMEN VALIDASI

RENCANA PELAKSANAAN PEMBELAJARAN (RPP)

Mata Pelajaran : Biologi
Kelas/Semester : XI / Genap
Pokok Bahasan : Sistem Saraf
Nama Validator :

Dalam rangka penyusunan skripsi dengan judul “Efektivitas Senam Otak Terhadap Konsentrasi Belajar Siswa Pada Pembelajaran Biologi Sistem Saraf Kelas XI MAN Polman” menggunakan perangkat pembelajaran berupa Rencana Pelaksanaan Pembelajaran (RPP). Untuk itu peneliti meminta kesediaan Bapak/Ibu untuk memberikan penilaian terhadap perangkat tersebut.

A. Petunjuk

1. Peneliti mohon, kiranya Bapak/Ibu memberikan penilaian ditinjau dari beberapa aspek, penilaian umum dan saran-saran untuk merevisi RPP yang peneliti susun.
2. Untuk penilaian ditinjau dari beberapa aspek, dimohon Bapak/Ibu memberikan tanda Check list (✓) pada kolom nilai yang sesuai dengan penilaian Bapak/Ibu.
3. Untuk penilaian umum, dimohon Bapak/Ibu melingkari huruf yang sesuai dengan penilaian Bapak/Ibu.
4. Untuk saran-saran revisi, Bapak/Ibu dapat langsung menuliskannya pada naskah yang perlu direvisi, atau menuliskannya pada kolom saran yang disediakan.

B. Skala Penilaian

1 : berarti "kurang"

3 : berarti "baik"

2 : berarti "cukup"

4 : berarti "baik sekali"

C. Penilaian ditinjau dari Beberapa Aspek

No.	Uraian	Skala Penilaian			
		1	2	3	4
1	Format RPP				✓
	a. Sesuai format kurikulum K13				✓
	b. Kejelasan rumusan indikator				✓
	c. Tujuan pembelajaran dikembangkan dari indikator				✓
2	Isi (materi) RPP				
	a. standar kompetensi dan kompetensi dasar pembelajaran dirumuskan dengan jelas.				✓
	b. Kebenaran isi/materi				✓
	c. Kesesuaian konsep dengan tujuan Pembelajaran				✓
	d. Langkah-langkah pembelajaran yang dirumuskan dengan jelas dan mudah dipahami.				✓
3	Bahasa				
	a. Penggunaan bahasa sesuai dengan ejaan yang disempurnakan.				✓
	b. Bahasa yang digunakan bersifat komunikatif.				✓
4	Waktu				
	a. Pembagian waktu setiap kegiatan/langkah-langkah pembelajaran dinyatakan dengan jelas.				✓
	b. Kesesuaian alokasi waktu yang digunakan dengan langkah-langkah pembelajaran.				✓
5	Metode/Kegiatan Pembelajaran				
	a. Model pembelajaran memungkinkan peserta didik untuk aktif belajar.				✓
	b. Kegiatan pembelajaran sesuai dengan model pembelajaran yang ditetapkan.				✓
	c. Kegiatan pembelajaran dilakukan dengan pendekatan saintifik melalui proses mengamati, menanya, menalar, mencoba dan berkomunikasi.				✓
6	Penilaian				
a. Kesesuaian antara instrumen penilaian				✓	

	dengan tujuan pembelajaran.				
	b. Kesesuaian antara instrumen penilaian dengan materi ajar.				✓
	c. Dilengkapi dengan pedoman pengskoran/pedoman penilaian.				✓

D. Penialain Umum

1. RPP ini :

- a. Baik sekali
- b. Baik
- c. Cukup
- d. Kurang

2. RPP ini :

- a. Dapat digunakan tanpa revisi
- b. Dapat digunakan dengan sedikit revisi
- c. Dapat digunakan dengan banyak revisi
- d. Tidak dapat digunakan dan masih memerlukan konsultasi

Mohon menuliskan butir-butir revisi pada saran dan/atau menuliskan langsung pada naskah.

Catatan :


UNIVERSITAS ISLAM NEGERI

ALAUDDIN

MAKASSAR Gowa.

2018

Validator,



INSTRUMEN VALIDASI KETERLAKSANAAN PROSES OBSERVASI PEMBELAJARAN BRAIN GYM

Mata Pelajaran : Biologi
Kelas/Semester : XI/ Genap
Pokok Bahasan : Sistem Saraf
Nama Validator :

Dalam rangka penyusunan Draf Proposal dengan judul "Efektivitas Senam Otak Terhadap Konsentrasi Belajar Siswa Pada Pembelajaran Biologi Sistem Saraf Kelas XI MAN 1 POLMAN". Untuk itu peneliti meminta kesediaan Bapak/Ibu untuk memberikan penilaian terhadap Materi yang dikembangkan tersebut.

A. Petunjuk

1. Peneliti mohon, kiranya Bapak/Ibu memberikan penilaian ditinjau dari beberapa aspek, penilaian umum dan saran-saran untuk merevisi OAS yang peneliti susun.
2. Untuk penilaian ditinjau dari beberapa aspek, dimohon Bapak/Ibu memberikan tanda check list (√) dalam kolom nilai yang sesuai dengan penilaian Bapak/Ibu.
3. Untuk penilaian umum, dimohon Bapak/Ibu melingkari huruf yang sesuai dengan penilaian Bapak/Ibu.
4. Untuk saran-saran revisi, Bapak/Ibu dapat langsung menuliskannya pada kolom saran yang disediakan.

B. Skala Penilaian

- | | |
|----------------------|---------------------------|
| 1 : berarti "kurang" | 3 : berarti "baik" |
| 2 : berarti "cukup" | 4 : berarti "baik sekali" |

C. Penilaian ditinjau dari Beberapa Aspek

No.	Uraian	Skala penilaian			
		1	2	3	4
1	Manfaat Lembar Observasi				
	a. Dapat digunakan sebagai pedoman bagi observasi peserta didik				✓
	b. Dapat digunakan untuk menilai pengaplikasian dari metode senam otak (<i>Brain Gym</i>) dalam proses pembelajaran Sistem Saraf.				✓
2	Uraian Kegiatan OAS				
	a. Kesesuaian dengan aktivitas siswa dalam Rencana Pelaksanaan Pembelajaran (RPP).				✓
	b. Dirumuskan secara jelas, spesifik, dan operasional sehingga mudah diukur				✓
	c. Setiap aktivitas siswa dapat teramati				✓
	d. Setiap aktivitas siswa sesuai dengan tujuan pembelajaran.				✓
3	Bahasa Tubuh				
	a. Dapat menyesuaikan gerakan senam otak (<i>Brain Gym</i>).				✓
	b. Dapat mengikuti dengan tepat gerakan senam otak (<i>Brain Gym</i>).				✓
	c. Dapat mencontohkan gerakan senam				✓

	otak (Brain Gym).				
--	-------------------	--	--	--	--

D. Penilaian Umum

1. OAS ini :

- a. Dapat digunakan tanpa revisi
- ~~b.~~ Dapat digunakan dengan sedikit revisi
- c. Dapat digunakan dengan banyak revisi
- d. Tidak dapat digunakan dan masih memerlukan konsultasi

Mohon menuliskan kritik dan saran.

Catatan :

.....
.....
.....
.....



Gowa,

2018

Validator,

UNIVERSITAS ISLAM NEGERI
ALAUDDIN
M A K A S S A R

INSTRUMEN VALIDASI KETERLAKSANAAN PROSES OBSERVASI PEMBELAJARAN BRAIN GYM

Mata Pelajaran : Biologi
Kelas/Semester : XI/ Genap
Pokok Bahasan : Sistem Saraf
Nama Validator :

Dalam rangka penyusunan Draf Proposal dengan judul “Efektivitas Senam Otak Terhadap Konsentrasi Belajar Siswa Pada Pembelajaran Biologi Sistem Saraf Kelas XI MAN 1 POLMAN”. Untuk itu peneliti meminta kesediaan Bapak/Ibu untuk memberikan penilaian terhadap Materi yang dikembangkan tersebut.

A. Petunjuk

1. Peneliti mohon, kiranya Bapak/Ibu memberikan penilaian ditinjau dari beberapa aspek, penilaian umum dan saran-saran untuk merevisi OAS yang peneliti susun.
2. Untuk penilaian ditinjau dari beberapa aspek, dimohon Bapak/Ibu memberikan tanda check list (√) dalam kolom nilai yang sesuai dengan penilaian Bapak/Ibu.
3. Untuk penilaian umum, dimohon Bapak/Ibu melingkari huruf yang sesuai dengan penilaian Bapak/Ibu.
4. Untuk saran-saran revisi, Bapak/Ibu dapat langsung menuliskannya pada kolom saran yang disediakan.

B. Skala Penilaian

- | | |
|----------------------|---------------------------|
| 1 : berarti “kurang” | 3 : berarti “baik” |
| 2 : berarti “cukup” | 4 : berarti “baik sekali” |

C. Penilaian ditinjau dari Beberapa Aspek

No.	Uraian	Skala penilaian			
		1	2	3	4
I	Manfaat Lembar Observasi				
	a. Dapat digunakan sebagai pedoman bagi observasi peserta didik				✓
	b. Dapat digunakan untuk menilai pengaplikasian dari metode senam otak (<i>Brain Gym</i>) dalam proses pembelajaran Sistem Saraf.				✓
2	Uraian Kegiatan OAS				
	a. Kesesuaian dengan aktivitas siswa dalam Rencana Pelaksanaan Pembelajaran (RPP).				✓
	b. Dirumuskan secara jelas, spesifik, dan operasional sehingga mudah diukur				✓
	c. Setiap aktivitas siswa dapat teramati				✓
	d. Setiap aktivitas siswa sesuai dengan tujuan pembelajaran.				✓
3.	Bahasa Tubuh				
	a. Dapat menyesuaikan gerakan senam otak (<i>Brain Gym</i>).				✓
	b. Dapat mengikuti dengan tepat gerakan senam otak (<i>Brain Gym</i>).				✓
	c. Dapat mencontohkan gerakan senam				✓

	otak (Brain Gym).				
--	-------------------	--	--	--	--

D. Penilaian Umum

1. OAS ini :

- a. Dapat digunakan tanpa revisi
- b. Dapat digunakan dengan sedikit revisi
- c. Dapat digunakan dengan banyak revisi
- d. Tidak dapat digunakan dan masih memerlukan konsultasi

Mohon menuliskan kritik dan saran.

Catatan :

.....

.....

.....

.....

Gowa,

2018

Validator



UNIVERSITAS ISLAM NEGERI

ALAUDDIN
M A K A S S A R

INSTRUMEN VALIDASI KETERLAKSANAAN PROSES OBSERVASI PEMBELAJARAN BRAIN GYM

Mata Pelajaran : Biologi
Kelas/Semester : XI/ Genap
Pokok Bahasan : Sistem Saraf
Nama Validator :

Dalam rangka penyusunan Draf Proposal dengan judul "Efektivitas Senam Otak Terhadap Konsentrasi Belajar Siswa Pada Pembelajaran Biologi Sistem Saraf Kelas XI MAN 1 POLMAN ". Untuk itu peneliti meminta kesediaan Bapak/Ibu untuk memberikan penilaian terhadap Materi yang dikembangkan tersebut.

A. Petunjuk

1. Peneliti mohon, kiranya Bapak/Ibu memberikan penilaian ditinjau dari beberapa aspek, penilaian umum dan saran-saran untuk merevisi OAS yang peneliti susun.
2. Untuk penilaian ditinjau dari beberapa aspek, dimohon Bapak/Ibu memberikan tanda check list (✓) dalam kolom nilai yang sesuai dengan penilaian Bapak/Ibu.
3. Untuk penilaian umum, dimohon Bapak/Ibu melingkari huruf yang sesuai dengan penilaian Bapak/Ibu.
4. Untuk saran-saran revisi, Bapak/Ibu dapat langsung menuliskannya pada kolom saran yang disediakan.

B. Skala Penilaian

- | | |
|----------------------|---------------------------|
| 1 : berarti "kurang" | 3 : berarti "baik" |
| 2 : berarti "cukup" | 4 : berarti "baik sekali" |

C. Tabel Penelitian

NO	URAIAN	PENILAIAN				KET.
		1	2	3	4	
1.	Materi 1.Pernyataan sesuai dengan aspek (variable) yang diukur. 2.Pernyataan dirumuskan dengan jelas 3. Jawaban yang diharapkan jelas				✓ ✓ ✓	
2.	Kontruksi 1.Petunjuk pengisian instrument dinyatakan dengan jelas. 2.Kalimat dalam pernyataan tidak menimbulkan penafsiran ganda.			✓	✓	
3.	Bahasa 1.Menggunakan bahasa yang sesuai dengan kaidah bahasa Indonesia yang benar. 2. Menggunakan bahasa yang sederhana dan mudah dimengerti. 3. Menggunakan kata-kata (istilah) yang dikenal oleh responden dengan respon.				✓ ✓ ✓	
4.	Waktu Waktu yang digunakan sesuai				✓	

D.Penilaian Umum

- a. Dapat digunakan tanpa revisi
- b. Dapat digunakan dengan sedikit revisi
- c. Dapat digunakan dengan banyak revisi
- d. Tidak dapat digunakan dan masih memerlukan konsultasi

Mohon menuliskan butir-butir revisi pada saran dan atau menuliskan langsung pada naskah.

Catatan :

Intert Naskah

Gowa, 12 - 3 - 2018

Validator,



A handwritten signature in black ink, written over a horizontal line. The signature is cursive and appears to be 'Saf'.

UNIVERSITAS ISLAM NEGERI
ALAUDDIN
M A K A S S A R

INSTRUMEN VALIDASI KETERLAKSANAAN PROSES OBSERVASI PEMBELAJARAN BRAIN GYM

Mata Pelajaran : Biologi
Kelas/Semester : XI/ Genap
Pokok Bahasan : Sistem Saraf
Nama Validator :

Dalam rangka penyusunan Draf Proposal dengan judul “Efektivitas Senam Otak Terhadap Konsentrasi Belajar Siswa Pada Pembelajaran Biologi Sistem Saraf Kelas XI MAN 1 POLMAN ”. Untuk itu peneliti meminta kesediaan Bapak/Ibu untuk memberikan penilaian terhadap Materi yang dikembangkan tersebut.

A. Petunjuk

1. Peneliti mohon, kiranya Bapak/Ibu memberikan penilaian ditinjau dari beberapa aspek, penilaian umum dan saran-saran untuk merevisi OAS yang peneliti susun.
2. Untuk penilaian ditinjau dari beberapa aspek, dimohon Bapak/Ibu memberikan tanda check list (√) dalam kolom nilai yang sesuai dengan penilaian Bapak/Ibu.
3. Untuk penilaian umum, dimohon Bapak/Ibu melingkari huruf yang sesuai dengan penilaian Bapak/Ibu.
4. Untuk saran-saran revisi, Bapak/Ibu dapat langsung menuliskannya pada kolom saran yang disediakan.

B. Skala Penilaian

- | | |
|----------------------|---------------------------|
| 1 : berarti “kurang” | 3 : berarti “baik” |
| 2 : berarti “cukup” | 4 : berarti “baik sekali” |

C. Tabel Penelitian

NO	URAIAN	PENILAIAN				KET.
		1	2	3	4	
1.	Materi 1.Pernyataan sesuai dengan aspek (variable) yang diukur. 2.Pernyataan dirumuskan dengan jelas 3. Jawaban yang diharapkan jelas				✓ ✓ ✓	
2.	Konstruksi 1.Petunjuk pengisian instrument dinyatakan dengan jelas. 2.Kalimat dalam pernyataan tidak menimbulkan penafsiran ganda.				✓ ✓	
3.	Bahasa 1.Menggunakan bahasa yang sesuai dengan kaidah bahasa Indonesia yang benar. 2. Menggunakan bahasa yang sederhana dan mudah dimengerti. 3. Menggunakan kata-kata (istilah) yang dikenal oleh responden dengan respon.				✓ ✓ ✓	
4.	Waktu Waktu yang digunakan sesuai				✓	

D.Penilaian Umum

- a.Dapat digunakan tanpa revisi
- b.Dapat digunakan dengan sedikit revisi
- c.Dapat digunakan dengan banyak revisi
- d.Tidak dapat digunakan dan masih memerlukan konsultasi

Mohon menuliskan butir-butir revisi pada saran dan atau menuliskan langsung pada naskah.

Catatan :

.....

.....

.....

.....



Gowa,

2018

UNIVERSITAS ISLAM NEGERI
ALAUDDIN
M A K A S S A R

LAMPIRAN E
FORMAT VALIDASI INSTRUMEN

E.1.1: Analisis Validasi Skala Konsentrasi Belajar Biologi

E.1.2: Analisis Validasi Rencana Pelaksanaan Pembelajaran (RPP)

E.1.3: Analisis Validasi Lembar Observasi Keterlaksanaan
Pembelajaran



ANALISIS VALIDASI SKALA KONSENTRASI BELAJAR
ANALISIS HASIL VALIDASI INSTRUMEN SKALA KONSENTRASI
BELAJAR SISWA

NO	Aspek Penilaian	Skor Validator		Rata Rata	Relevansi	Ket
		Val. I	Val.II			
1.	Materi					
	1.Pernyataan sesuai dengan aspek (variable) yang di ukur.	4	4	4,0	Sv	D
	2.Pernyataan dirumuskan dengan jelas	4	4	4,0	sv	D
	3. Jawaban yang diharapkan jelas	4	3	3,5	sv	D
2.	Kontruksi					
	1.Petunjuk pengisian instrument dinyatakan dengan jelas.	4	4	4,0	Sv	D
	2.Kalimat dalam pernyataan tidak menimbulkan penafsiran ganda.	4	4	4,0	Sv	D
3.	Bahasa					
	1.Menggunakan bahasa yang sesuai dengan kaidah bahasa Indonesia yang benar.	4	4	4,0	Sv	D
	2.Menggunakan bahasa yang sederhana dan mudah dimengerti.	4	4	4,0	Sv	D
	3.Menggunakan kata-kata (istilah) yang dikenal oleh responden dengan respon.	4	4	4,0	Sv	D
4.	Waktu					
	Waktu yang digunakan sesuai	4	4	4,0	Sv	D
Total Skor		36	35	35,5		
Rata Rata Skor		4	3,8	3,94		

Validator : 1. Eka Damayanti S.psi.,M.A
2. Asrijal S.Pd., M.pd

Keterangan Relevansi:

1. Jika validator 1 memberikan skor = 1 dan validator 2 = 1, maka relevansi tidak valid atau A.

2. Jika validator 1 memberikan skor = 3 atau 4 dan validator 2 = 1 atau 2, maka relevansi cukup valid atau B.
3. Jika validator 1 memberikan skor = 1 atau 2 dan validator 2 = 3 atau 4, maka relevansi valid atau C.
4. Jika validator 1 memberikan skor = 3 atau 4 dan validator 2 = 3 atau 4, maka relevansi sangat valid atau D.

Perhitungan reliabilitas

Validator	Jumlah skor Penilaian	Rata-rata Skor Penilaian
1	36	4
2	35	3,8

$$R = 100\% \times \left(1 - \frac{A-B}{A+B}\right)$$

$$R = 100\% \times \left(1 - \frac{4-3,8}{4+3,8}\right) = 97\% \text{ atau } R = 0,97 \text{ (Sangat Reliabel)}$$

Jika $R > 0,75$ maka instrumen dikatakan sangat reliabel

UNIVERSITAS ISLAM NEGERI
ALAUDDIN
M A K A S S A R

ANALISIS ANALISIS VALIDASI RPP RENCANA PELAKSANAAN PEMBELAJARAN MENGGUNAKAN *BRAIN GYM*

No.	Uraian	Skor Validator		Rata - Rata	Relevansi	Ket.
		Val.I	Val.II			
I	Format RPP a. Sesuai format kurikulum K13	4	4	4,0	SV	D

	b. Kejelasan rumusan indikator	4	4	4,0	SV	D
	c. Tujuan pembelajaran dikembangkan dari indikator	4	4	4,0	SV	D
2	Isi (materi) RPP					
	a. standar kompetensi dan kompetensi dasar pembelajaran dirumuskan dengan jelas.	4	4	4,0	SV	D
	b. Kebenaran isi/materi	4	4	4,0	SV	D
	c. Kesesuaian konsep dengan tujuan Pembelajaran	4	4	4,0	SV	D
	d. Langkah-langkah pembelajaran yang dirumuskan dengan jelas dan mudah dipahami.	4	4	4,0	SV	D
3	Bahasa					
	a. Penggunaan bahasa sesuai dengan ejaan yang disempurnakan.	4	4	4,0	SV	D
	b. Bahasa yang digunakan bersifat komunikatif.	4	4	4,0	SV	D
4	Waktu					
	a. Pembagian waktu setiap kegiatan/langkah-langkah pembelajaran dinyatakan dengan jelas.	4	4	4,0	SV	D
	b. Kesesuaian alokasi waktu yang digunakan dengan langkah-langkah pembelajaran.	4	4	4,0	SV	D
5	Metode/Kegiatan Pembelajaran					
	a. Model pembelajaran memungkinkan peserta didik untuk aktif belajar.	4	4	4,0	SV	D
	b. Kegiatan pembelajaran sesuai dengan model pembelajaran yang ditetapkan.	4	4	4,0	SV	D
	c. Kegiatan pembelajaran dilakukan dengan pendekatan saintifik melalui proses mengamati, menanya, menalar, mencoba dan berkomunikasi.	4	4	4,0	SV	D
6	Penilaian					
	a. Kesesuaian antara instrumen penilaian dengan tujuan pembelajaran.	4	4	4,0	SV	D
	b. Kesesuaian antara instrumen penilaian dengan materi ajar.	4	4	4,0	SV	D
	c. Dilengkapi dengan pedoman pengskoran/pedoman penilaian.	4	4	4,0	SV	D
Total Skor		68	68	68		
Rata-Rata Skor		4	4	4		

Validator : 1. Eka Damayanti S.psi.,M.A

2. Asrijal S.Pd., M.pd

Keterangan Relevansi:

1. Jika validator 1 memberikan skor = 1 dan validator 2 = 1, maka relevansi tidak valid atau A.
2. Jika validator 1 memberikan skor = 3 atau 4 dan validator 2 = 1 atau 2, maka relevansi cukup valid atau B.
3. Jika validator 1 memberikan skor = 1 atau 2 dan validator 2 = 3 atau 4, maka relevansi valid atau C.
4. Jika validator 1 memberikan skor = 3 atau 4 dan validator 2 = 3 atau 4, maka relevansi sangat valid atau D.

Perhitungan reliabilitas

Validator	Jumlah skor Penilaian	Rata-rata Skor Penilaian
1	68	4
2	68	4

$$R = 100\% \times \left(1 - \frac{A-B}{A+B}\right)$$

$$R = 100\% \left(1 - \frac{4-4}{4+4}\right) = 100\% \text{ atau } R = 1,00 \text{ (Sangat Reliabel)}$$

Jika $R > 0,75$ maka instrumen dikatakan sangat reliable

**ANALISIS VALIDASI LEMBAR OBSERVASI
KETERLAKSANAAN PEMBELAJARAN MENGGUNAKAN *BRAIN GYM***

1. Analisis Lembar Observasi Aktivitas Siswa dengan Menggunakan Metode *Brain Gym* (pertemuan 1)

No	Aspek yang di mati	Hasil Pengamatan	Kriteria
1.	Kegiatan Awal	1	Tinggi
	Memberi salam dan menanyakan bagaimana kabar kalian hari ini? Mengucapkan kalimat kesyukuran kepada Allah atas pertemuan pembelajaran hari ini.		
2.	Mengecek kehadiran siswa (Absen)	1	Tinggi
3	Menulis tujuan pembelajaran yang ingin	1	Tinggi

	di capai.		
4.	Mengadakan apersepsi dengan siswa dengan memberikan simulasi pada metode permainan <i>Brain Gym</i> atau senam otak melalui video.	1	Tinggi
5.	Memberikan reward kepada siswa yang sudah melakukan gerakan <i>Brain Gym</i> . (sebagai simulasi).	1	Tinggi
6.	Memberikan perjanjian pembelajaran yang akan berlangsung selama proses belajar mengajar.	0	-
7.	Membagi siswa kedalam 4 kelompok untuk mendiskusikan topik materi yang di bagi oleh guru dan sekaligus mempresentasikan hasil diskusi siswa	1	Tinggi
8.	Kegiatan Inti	1	Tinggi
	Meminta siswa membuka LKS siswa atau buku paket sebagai bahan untuk mencari materi diskusi kelompok.		
9.	Membimbing dan mengawasi jalannya diskusi kelompok dan mengamati perilaku siswa dalam bekerjasama berkelompok.	1	Tinggi
10.	Menunjuk siswa untuk mempresentasikan hasil diskusi kelompoknya	1	Tinggi
11.	Meminta siswa untuk menanggapi dan mengoreksi terkait hasil persentasi.	1	Tinggi
12.	Kegiatan Penutup	1	Tinggi
	Memberikan kesempatan kepada siswa untuk menyimpulkan hasil presentasi terkait materi yang di berikan.		
13.	Menyampaikan kesimpulan terkait materi yang diajarkan pada hari ini.	1	Tinggi
Rata- Rata		0.92	Tinggi

2. Analisis Lembar Observasi Aktivitas Siswa dengan Menggunakan Metode *Brain Gym* (pertemuan 2)

No	Aspek yang diamati	Hasil pengamatan	Kriteria
1.	Kegiatan Awal	1	Tinggi
	Guru membuka dan mengucapkan salam kemudian memeriksa kesiapan ruangan, alat dan media, dan memeriksa kegiatan peserta didik.		

2.	Mengecek kehadiran siswa (Absen)	1	Tinggi
3	Menulis tujuan pembelajaran yang ingin di capai.	1	Tinggi
4.	Memberi pertanyaan tentang tugas yang diberikan pada pertemuan sebelumnya dan menanyakan materi terkait sistem saraf yang diajarkan minggu lalu.	1	Tinggi
5.	Memberikan <i>reward</i> kepada siswa yang menjawab pertanyaan dari guru.	1	Tinggi
6.	Memberikan perjanjian pembelajaran yang akan berlangsung selama proses belajar mengajar.	0	-
7.	Membagi siswa kedalam 5 kelompok untuk mendiskusikan topik materi yang di bagi oleh guru.	1	Tinggi
8.	Kegiatan Inti	1	Tinggi
	Membagikan sub sub materi yang diajarkan kepada setiap kelompok sekaligus mendiskusikan materi yang akan di paparkan.		
9.	Meminta ketua kelompok untuk menjelaskan kepada temannya atas materi yang diberikan.kemudian guru juga mengintruksikan untuk bekerja sama dalam kelompok masing masing.	1	Tinggi
10.	Guru membimbing jalannya proses pembelajaran dan memerintahkan siswa untuk menanggapi dan mengoreksi terkait penjelasan dari siswa.	1	Tinggi
11.	Memberikan simulasi pelatihan gerakan <i>Brain Gym</i> (senam otak) supaya tingkat konsentrasi siswa meningkat setelah sekian lama proses pembelajaran.	1	Tinggi
12.	Kegiatan Penutup	1	Tinggi
	Siswa membuat kesimpulan tentang materi pelajaran dengan bimbingan dari guru tersebut.		
13.	Guru memberikan penguatan terkait materi.	1	Tinggi
14.	Guru memberitahu kepada siswa terkait informasi pembelajaran sekaligus memberikan motivasi belajar.	1	Tinggi
Rata- Rata		0.29	Tinggi

3. Analisis Lembar Observasi Aktivitas Siswa yang tidak Menggunakan Metode *Brain Gym* (pertemuan 1)

No	Aspek yang diamati	Hasil Pengamatan	Kriteria
1.	Kegiatan Awal	1	Tinggi
	Guru membuka dan mengucapkan salam kemudian memeriksa kesiapan ruangan, alat dan media, dan memeriksa kegiatan peserta didik.		
2.	Mengecek kehadiran siswa (Absen)	1	Tinggi
3	Menulis tujuan pembelajaran yang ingin di capai.	1	Tinggi
4.	Mengadakan apersepsi dengan siswa yakni siapa yang bisa menjelaskan apa maksud dari gambar di slide tersebut.	1	Tinggi
5.	Memberikan <i>reward</i> kepada siswa yang menjawab pertanyaan dari guru.	1	Tinggi
6.	Memberikan perjanjian pembelajaran yang akan berlangsung selama proses belajar mengajar.	0	Tinggi
7.	Membagi siswa kedalam 4 kelompok untuk mendiskusikan topik materi yang dibagi oleh guru.	1	-
8.	Kegiatan Inti	1	Tinggi
	Meminta membuka LKS siswa atau buku paket sebagai bahan untuk mencari materi diskusi kelompok.		
9.	Membimbing dan mengawasi jalannya diskusi kelompok dan mengamati perilaku siswa dalam bekerjasama berkelompok.	1	Tinggi
10.	Menunjuk siswa untuk mempresentasikan hasil diskusi kelompoknya.	1	Tinggi
11.	Meminta siswa untuk menanggapi dan mengoreksi terkait hasil persentasi.	1	Tinggi
12.	Kegiatan Penutup	1	Tinggi
	Memberikan kesempatan kepada siswa untuk menyimpulkan hasil presentasi terkait materi yang di berikan		
13.	Menyampaikan kesimpulan terkait materi yang diajarkan pada hari ini.	1	Tinggi
Rata-Rata		0.92	Tinggi

4. Analisis Lembar Observasi Aktivitas Siswa yang tidak Menggunakan metode *Brain Gym* (pertemuan II)

No	Aspek yang diamati	Hasil Pengamatan	Kriteria
1.	Kegiatan Awal	1	Tinggi
	Guru membuka dan mengucapkan salam kemudian memeriksa kesiapan ruangan, alat dan media, dan memeriksa kegiatan peserta didik.		
2.	Mengecek kehadiran siswa (Absen)	1	Tinggi
3	Menulis tujuan pembelajaran yang ingin di capai.	1	Tinggi
4.	Memberi pertanyaan tentang tugas yang diberikan pada pertemuan sebelumnya dan menanyakan materi terkait sistem saraf yang diajarkan minggu lalu.	1	Tinggi
5.	Memberikan reward kepada siswa yang menjawab pertanyaan dari guru.	1	Tinggi
6.	Memberikan perjanjian pembelajaran yang akan berlangsung selama proses belajar mengajar.	0	-
7.	Membagi siswa kedalam 5 kelompok untuk mendiskusikan topik materi yang di bagi oleh guru.	1	Tinggi
8.	Kegiatan Inti	1	Tinggi
	Membagikan sub sub materi yang diajarkan kepada setiap kelompok sekaligus mendiskusikan materi yang akan di paparkan.		
9.	Meminta ketua kelompok untuk menjelaskan kepada temannya atas materi yang diberikan.kemudian guru juga mengintruksikan untuk bekerja sama dalam kelompok masing masing.	1	Tinggi
10.	Guru membimbing jalannya proses pembelajaran dan memerintahkan siswa untuk menanggapi dan mengoreksi terkait penjelasan dari siswa.	1	Tinggi
11.	Kegiatan Penutup	1	Tinggi Tinggi
	Siswa membuat kesimpulan tentang materi pelajaran dengan bimbingan dari guru tersebut.		
12.	Guru memberikan penguatan terkait materi.	1	
13.	Guru memberitahu kepada siswa terkait informasi pembelajaran sekaligus	1	Tinggi

	memberikan motivasi belajar.		
Rata-Rata		0.92	Tinggi

Menggunakan Metode Latihan *Brain Gym*

	P.1	P.2
	0.92	0.92
Rata-Rata Keseluruhan Pertemuan	0.92	

Tidak Menggunakan Latihan *Brain Gym*

	P.1	P.2
	0.92	0.92
Rata-Rata Keseluruhan Pertemuan	0.92	

Kategorisasi Peserta Didik

Interval	Kategori
$X > 0.8$	Tinggi
$0.4 \leq X < 0.8$	Rendah
$X < 0.4$	Rendah

**ANALISIS INSTRUMEN LEMBAR OBSERVASI KETERLAKSNAAN
BRAIN GYM**

No	Aspek Penilaian	Skala Validator		Rata-Rata	Relevansi	Ket.
		Val.I	Val.II			
1	Manfaat Lembar Observasi a. Dapat digunakan sebagai pedoman bagi observasi peserta didik.	4	4	4,0	SV	D
	b. Dapat digunakan untuk menilai pengaplikasian dari metode senam otak (<i>Brain Gym</i>) dalam proses pembelajaran Sistem Saraf.	4	4	4,0	SV	D
2	Uraian Kegiatan OAS a. Kesesuaian dengan aktivitas siswa dalam Rencana Pelaksanaan Pembelajaran (RPP).	4	4	4,0	SV	D
	b. Dirumuskan secara jelas, spesifik, dan operasional sehingga mudah diukur	4	4	4,0	SV	D
	Setiap aktivitas siswa dapat teramati	4	4	4,0	SV	D
	d. Setiap aktivitas siswa sesuai dengan tujuan pembelajaran.	4	4	4,0	SV	D
3	Bahasa Tubuh a. Dapat menyesuaikan gerakan senam otak (<i>Brain Gym</i>).	4	4	4,0	SV	D
	b. Dapat mengikuti dengan tepat gerakan senam otak (<i>Brain Gym</i>).	4	4	4,0	SV	D
	c. Dapat mencontohkan gerakan senam otak (<i>Brain Gym</i>).	4	4	4,0	SV	D
Total Skor		36	36	36		
Rata Rata Skor		4	4	4		

Validator : 1. Eka Damayanti S.psi.,M.A
2. Asrijal S.Pd., M.pd

Keterangan Relevansi:

1. Jika validator 1 memberikan skor = 1 dan validator 2 = 1, maka relevansi tidak valid atau A.
2. Jika validator 1 memberikan skor = 3 atau 4 dan validator 2 = 1 atau 2, maka relevansi cukup valid atau B.
3. Jika validator 1 memberikan skor = 1 atau 2 dan validator 2 = 3 atau 4, maka relevansi valid atau C.
4. Jika validator 1 memberikan skor = 3 atau 4 dan validator 2 = 3 atau 4, maka relevansi sangat valid atau D.

Perhitungan reliabilitas

Validator	Jumlah skor Penilaian	Rata-rata Skor penilaian
1	36	4
2	36	4

$$R = 100\% \times \left(1 - \frac{A-B}{A+B}\right)$$

$$R = 100\% \left(1 - \frac{4-4}{4+4}\right) = 100\% \text{ atau } R = 1,00 \text{ (Sangat Reliabel)}$$

Jika $R > 0,75$ maka instrumen dikatakan sangat reliabel

LAMPIRAN F
DOKUMENTASI DAN PERSURATAN

F.1 DOKUMENTASI
F.2 PERSURATAN



UNIVERSITAS ISLAM NEGERI
ALAUDDIN
M A K A S S A R

F.1 DOKUMENTASI KELAS KONTROL



KELAS EKSPERIMEN



F.2 PERSURATAN



UNIVERSITAS ISLAM NEGERI
ALAUDDIN
M A K A S S A R

F.2 PERSURATAN



UNIVERSITAS ISLAM NEGERI

ALAUDDIN

M A K A S S A R



KEMENTERIAN AGAMA RI
UNIVERSITAS ISLAM NEGERI ALAUDDIN MAKASSAR
FAKULTAS TARBİYAH DAN KEGURUAN
PENDIDIKAN BIOLOGI

Kampus I Jl. St. Alauddin No. 63 Tlp. (0411) 864924 Fax 424836
Kampus II Jl. H. m. Yasin Limpo No. 36 Samata Sungguminasa-Gowa Tlp. (0411) 424835 Fax 424835

Samata - GOWA, 17 April 2017

Nomor : 42) /Pend. Bio/19/ 20 17
Hal : *Permohonan Pengajuan Judul Skripsi*

Kepada Yth
Ketua Prodi Pendidikan Biologi
Fakultas Tarbiyah dan Keguruan
UIN Alauddin Makassar
Di-
Samata-Gowa


Nama : Hasnawati. S
Nim : 20500114025
Semester : 6 (Enam)
Fak/Jur : Tarbiyah dan Keguruan / Pendidikan Biologi

Dengan ini mengajukan permohonan judul skripsi, dengan judul:


“Efektivitas Senam Otak terhadap Konsentrasi Belajar Siswa pada Pembelajaran Biologi Sistem Saraf Kelas XI MAN 1 Polman”

Demikian permohonan ini untuk dipertimbangkan. Atas perhatiannya diucapkan terima kasih.

Mengetahui
Penasehat Akademik



Dr. Salahuddin, M.Ag
NIP. 19690410199503 1 001

Yang Bermohon


Hasnawati. S
NIM : 20500114025

UNIVERSITAS ISLAM NEGERI
ALAUDDIN
MAKASSAR

Menyetujui
Ketua Prodi Pendidikan Biologi


Jamilah, S.Si., M.Si.
NIP. 19760405 200501 2 005

PENGESAHAN DRAFT SKRIPSI

Nomor: 1518 / PEND. BIOLOGI/II/2017

Nama : **Hasnawati S.**
Nim : 20500114025
Jurusan : Pendidikan Biologi
Judul : **"Efektivitas Senam Otak Terhadap Konsentrasi Belajar Siswa pada Pembelajaran Biologi Sistem Saraf Kelas XI MAN 1 POLMAN".**

Draft mahasiswa yang bersangkutan telah disetujui oleh:

Pembimbing I

Dr. Hj. St. Syamsudduha, M.Pd.
NIP. 19681228 199303 2 003



Pembimbing II

Wahvuni Ismail, S.Ag., M.Pd., Ph.D.
NIP. 19780805 200501 2 006



Samata - Gowa, Desember 2017

Disahkan oleh:
Mengetahui,

an. Dekan
Wakil Dekan Bidang Akademik

Ketua Jurusan Pend. Biologi

Dr. Muliono Damopolii, M.Ag.
NIP. 19641110 199203 1 005

Jamilah, S.Si., M.Si
NIP. 19760405 200501 2 005

SURAT KETERANGAN SEMINAR

Yang bertanda tangan dibawah ini:

1. Dr. Hj. St. Syamsudduha, M.Pd. : Narasumber I
2. Wahyuni Ismail, S.Ag.,M.Pd.,Ph.D : Narasumber II

Menyatakan bahwa Mahasiswa:

Nama : Hasnawati S.
Nim : 20500114025
Jurusan/ Semester : Pendidikan Biologi/ VII (Tujuh)
Judul Draft : "Efektivitas Senam Otak Terhadap Konsentrasi Belajar Siswa pada Pembelajaran Biologi Sistem Saraf Kelas XI MAN 1 POLMAN".

Yang bersangkutan telah menyajikan draftnya dalam seminar dan bimbingan draft serta telah memperbaiki yang sesuai dengan hasil seminar dengan petunjuk dosen pembimbing pada saat seminar draft.


Samata – Gowa, Desember 2017

Narasumber I

Narasumber II



Dr. Hj. St. Svamsudduha, M.Pd.
NIP. 19681228 199303 2 003



Wahyuni Ismail, S.Ag.,M.Pd.,Ph.D
NIP. 19780805 200501 2 006

UNIVERSITAS ISLAM NEGERI
ALAUDDIN
MAKASSAR

Mengetahui,
Ketua Jurusan Pendidikan Biologi



Jamilah, S.Si.,M.Si.
NIP.19760405 200501 2 005

BERITA ACARA

Pada hari ini, telah dilaksanakan seminar draft Skripsi Mahasiswa atas nama :

Nama : **Hasnawati S.**
Nim : 20500114025
Jurusan : Pendidikan Biologi
Jenis Kelamin : Perempuan
Alamat : Samata-Gowa.
Judul Skripsi : **"Efektivitas Senam Otak Terhadap Konsentrasi Belajar Siswa pada Pembelajaran Biologi Sistem Saraf Kelas XI MAN 1 POLMAN".**

Dihadiri Oleh

Narasumber : Orang

Demikian berita acara ini dibuat untuk dipergunakan seperlunya.

Narasumber I



Dr. Hj. St. Svamsudduha, M.Pd.
NIP. 19681228 199303 2 003

Narasumber II



Wahyuni Ismail, S.Ag., M.Pd., Ph.D
NIP. 19780805 200501 2 006

Samata – Gowa, Desember 2017

UNIVERSITAS ISLAM NEGERI

Mengetahui,

Ketua Jurusan Pendidikan Biologi

ALAUDDIN
M A K A S S A R

Jamilah, S.Si., M.Si.

NIP. 19760405 200501 2 005

Keterangan:

1 (satu) rangkap untuk Ketua Jurusan

1 (satu) rangkap untuk Subag. Akademik








1 (satu) rangkap untuk PMUK Fak. Tarbiyah dan Keguruan UIN Alauddin Makassar

1 (satu) rangkap untuk yang bersangkutan

DAFTAR HADIR PESERTA SEMINAR DRAFT

Nama : Hasnawati S.
NIM : 20500114025
Pembimbing : 1. Dr. Hj. St. Syamsudduha, M.Pd.
2. Wahyuni Ismail, S.Ag., M.Pd., Ph.D.

Hari/Tanggal : Kamis 21 Desember 2017
Tempat/Waktu : Laboratorium Pendidikan Biologi/ Pukul 13.00 Wita-Selesai

1	Yusrang	20700114022	P. MTK	
2	Andi Sri Dewi Angyraeni	2050015066	P. Biologi	
4	Asmarati	20500115063	P. Biologi	
5	Rahawati	20500114065	P. Biologi	
6	Nurfadilah	20500115071	P. Biologi	
7	Amstinal	20500114006	P. Biologi	
8	Fitriani A.	20500119095	—	
9	Henni Damayanti	20500114075	—	
10	Mardiahilah	20500114046	—	
11	Sri Febriani Masdi	20500114001	—	
12	MUKAJIR S	20500114068	—	
13	Muhammad Fuad	20500114059	—	
14	Mubalio us	20500114087	—	
15	SARTIKA AYU UTAMI	20500114037	—	
16	AHMAD	20500114038	—	
17	NURFADILLAH	20500114039	—	



KEMENTERIAN AGAMA
UNIVERSITAS ISLAM NEGERI ALAUDDIN MAKASSAR
FAKULTAS TARBİYAH DAN KEGURUAN

Jl. H. M. Yasin Limpo Nomor 36 Samata-Gowa Tlp. (0411) 882682 (Fax: 882682)

18	HARNIATI	20500119008	P. Bio	Huff
19	MUH. AFANDI	20500119029	---	Huf
20	AU AKBAR	20500119012	---	Huff
21	Muht. FAJAL	20500119031	---	Fajal
22	Hapsah Agus	20500119007	- L	Hapsah
23	NIDYA WARI HASRUL ...	2050011902	MPI	Nidya
24	SITI AISYAH ANWAR	20500119020	P. Bio	Siti
25	SRIWATHYUNI	20500119016	---	Sri
26	ANGAR KRISAPUTRA	20500119034	P. Bio	Angar
27	Reski Hastuti	20500119026	P. Bio	Reski
28	Yuzun Rizka	20500119032	P. Bio	Yuzun
29	Hermansyah	20500119019	P. Fis	Hermansyah
30	Irmawati	20500119016	P. Bio	Irmawati
31	NILA ANGGRENI NORA	20500119036	P. Bio	Nila
32	Nur Anwar Pambikan	20500119004	P. Bio	Nur
33	Kim Anhya	20500119003	P. Fisika	Kim
34	Dian Prasetyo	20500119043	P. Bio	Dian
35	Musdalifah	20500119027	P. Bio	Musdalifah
36	Astidings	20500119061	P. Bio	Astidings
37	Irmayani Nongoch	20500115050	P. Bio	Irmayani
38	Salmawati	20500119030	P. Biologi	Salmawati

39	Diramitha	20500114014	P. Bio	<i>Celuf</i>
40	MIRNAWATI	20500115069	//	<i>MIRNA</i>
41	Fitriyani	20500114042	P. Biologi	<i>Fitri</i>
42				
43				
44				
45				


Samata - Gowa, 21 Desember 2017

Pembimbing I



Dr. Hj. St. Syamsudduha, M.Pd.
NIP. 19681228 199303 2 003

Pembimbing II



Wahyuni Ismail, S.Ag., M.Pd., Ph.D.
NIP. 19780805 200501 2 006














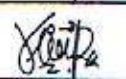

Mengetahui
Ketua Jurusan Pend. Biologi

UNIVERSITAS ISLAM NEGERI
ALAUDDIN
M A K A S S A R

Jamilah, S.Si., M.Si.
NIP. 19760405 200501 2 005

DAFTAR HADIR PESERTA SEMINAR HASIL PENELITIAN

Nama : Hasnawati S.
NIM : 20500114025
Semester : VIII (Dealapan)
Fakultas/Jurusan : Tarbiyah dan Keguruan/ Pendidikan Biologi
Judul Skripsi : "Efektifitas Senam Otak Terhadap Konsentrasi Belajar Siswa pada Pembelajaran Materi Sistem Saraf Kelas XI MAN 1 POLMAN"

No	Nama	NIM	Jurusan	TTD
1	Asmaul Husna	20500114003	Pendidikan Biologi	
2	Salmawati	20500114030	Pendidikan Biologi	
4	Nur Amun Fadhliana	20500114009	Pendidikan Biologi	
5	Muh. Asriadi Am S Pd	-	-	
6	Khairunnisa S Pd	-	-	
7	Ali Akbar	20500114013	Pendidikan Biologi	
8	Harwati	20500114008	Pendidikan Biologi	
9	Nurhafidh Arman	20500116041	Pendidikan Biologi	
10	Nurul Sakmalah Hidayah	20500116016	Pendidikan Biologi	
11	Annur	20500114062	Pendidikan Biologi	
12	CHAERIL ANWARWAN	20500113113	Pend. Biologi	
13	Abdull	20500113059	pend. Biologi	
14	Mildawati	20500114015	Pend. Biologi	
15	Xyun Regita	20500114032	Pendidikan Biologi	
16	ANJAR TRISAPUTRA	20500114034	Pendidikan Biologi	



KEMENTERIAN AGAMA
UNIVERSITAS ISLAM NEGERI ALAUDDIN MAKASSAR
FAKULTAS TARBIYAH DAN KEGURUAN

Jl. H. M. Yasin Limpo Nomor 36 Samata-Gowa Tlp. (0411) 882682 (Fax. 882682)

17	Radiyanah Jusman	20500114076	P. Biologi	
18	MUHAMMAD FADIL FADIL	20500114031	P. Biologi	
19	Fahmi	20600117072	P. Fisika	
20	Nurwati	20600117016	P. Fisika	
21	Rahmi Indah Sari	20600117028	P. Fisika	
22	Rezky - S	20600117042	P. Fisika	
23	Nurfitriyanthi . R	20600117017	P. Fisika	
24	IRMAYANTR	20600114011	P. Biologi	
25	Iriawati	20500114016	P. Biologi	
26				
27				
28				
29				
30				
31				
32				
33				
34				
35				
36				

UNIVERSITAS ISLAM NEGERI

ALAUDDIN
MAKASSAR



KEMENTERIAN AGAMA
UNIVERSITAS ISLAM NEGERI ALAUDDIN MAKASSAR
FAKULTAS TARBIYAH DAN KEGURUAN

Jl. H. M. Yasin Limpo Nomor 36 Samata-Gowa Tlp. (0411) 882682 (Fax. 882682)

37				
38				
39				
40				
41				
42				
43				
44				
45				

Samata - Gowa, 28 Mei 2018

Pembimbing I

Pembimbing II

Dr. Hj. St. Svamsudduha, M.Pd.
NIP. 19681228 199303 2 003

Wahyuni Tamail, S.Ag.,M.Pd.,Ph.D.
NIP. 19780805 200501 2 006

UNIVERSITAS ISLAM NEGERI
ALAUDDIN
MAKASSAR

Mengetahui
Ketua Jurusan Pend. Biologi

Jamilah, S.Si.,M.Si.
NIP.19760405 200501 2 005



KEMENTERIAN AGAMA R.I
UNIVERSITAS ISLAM NEGERI (UIN) ALAUDDIN MAKASSAR
FAKULTAS TARBİYAH DAN KEGURUAN
PENDIDIKAN BIOLOGI

Kampus I Jl. Sultan Alauddin No.63 Telp. (0411) 864928-864924 (Fax. 864923)
Kampus II Jl. H. M. Yasin Limpo No.36 Samata Sungguminasa-Gowa Telp/Tex. (0411) 882582

SURAT KETERANGAN MENJADI VALIDATOR

Saya yang bertanda tangan di bawah ini:

Nama : EKA DAMAYANTI S.PSI., M.A
NIP : 19830409 201503 2002
Jabatan :

Dengan ini menyatakan bersedia memeriksa dan meneliti instrumen yang digunakan untuk pengumpulan data dalam penelitian dari Mahasiswa:


Nama : HASNAWATI S
Nim : 2050019025
Fak/Jur : Tarbiyah dan Keguruan/Pendidikan Biologi
Judul Skripsi: Efektivitas Sinar UVB Terhadap Konsentrasi Belalang siswa pada pembelajaran Biologi Sistem Saraf kelas XI MAN 1 PALMARI

Demikian surat keterangan ini saya buat untuk dipergunakan sebagaimana mestinya.

UNIVERSITAS ISLAM NEGERI Makassar, 7 + 3 2018

ALAUDDIN
M A K A S S A R

Validator,


NIP. 19830409 201503 2002



KEMENTERIAN AGAMA RI
UNIVERSITAS ISLAM NEGERI (UIN) ALAUDDIN MAKASSAR
FAKULTAS TARBİYAH DAN KEGURUAN
PENDIDIKAN BIOLOGI

Kampus I Jl. Sultan Alauddin No.63 Telp. (0411) 864928-864924 (Fax. 864923)
Kampus II Jl. H. M. Yasin Limpo No.36 Samata Sungguminasa-Gowa Telp/Fex. (0411) 882582

SURAT KETERANGAN VALIDASI INSTRUMEN

Yang bertanda tangan di bawah ini :

Nama : Eka DAMAYANTI S.psi.M.A
NIP : 198304092015032002
Jabatan : Dosen Fakultas Tarbiyah dan Keguruan (FTK) UIN Alauddin Makassar
Sebagai : Validator

menyatakan bahwa instrumen penelitian yang disusun oleh :

Nama : HAENAWATI S
NIM : 2050014025
Jurusan/Prodi : Pendidikan Biologi
Fakultas : Fakultas Tarbiyah dan Keguruan (FTK)
Judul Skripsi : Efektivitas Semam Otate Terhadap Konsentrasi Belajar siswa pada pembelajaran Biologi sistem saraf kelas XI MAN 1 POLMAN

telah diperiksa dan dikoreksi sehingga dinyatakan layak untuk dipergunakan.

UNIVERSITAS ISLAM NEGERI Samata, Gowa, 16 Maret 2018

ALAUDDIN
MAKASSAR

Validator,

NIP.



KEMENTERIAN AGAMA R.I
UNIVERSITAS ISLAM NEGERI (UIN) ALAUDDIN MAKASSAR
FAKULTAS TARBİYAH DAN KEGURUAN
PENDIDIKAN BIOLOGI

Kampus I Jl. Sultan Alauddin No.63 Telp. (0411) 864928-864924 (Fax. 864923)
Kampus II Jl. H. M. Yasin Limpo No 36 Samata Sungguminasa-Gowa Telp/Fex. (0411) 882582

SURAT KETERANGAN MENJADI VALIDATOR

Saya yang bertanda tangan di bawah ini:

Nama : ASRIZAL S.pd., M.pd

NIDN : 2614108501

Jabatan :

Dengan ini menyatakan bersedia memeriksa dan meneliti instrumen yang digunakan untuk pengumpulan data dalam penelitian dari Mahasiswa:

Nama : HASNAWATI S

Nim : 20500119025

Fak/Jur : Tarbiyah dan Keguruan/Pendidikan Biologi

Judul Skripsi: " Efektivitas Senam otak Terhadap konsentrasi Belajar siswa pada Pembelajaran Biologi Sistem saraf Kelas XI MAN 1 POLMAN

Demikian surat keterangan ini saya buat untuk dipergunakan sebagaimana mestinya.

UNIVERSITAS ISLAM NEGERI Makassar, 8 - 3 - 2018

ALAUDDIN
MAKASSAR

Validator,

ASRIZAL S.pd., M.pd

NIP.



KEMENTERIAN AGAMA RI
UNIVERSITAS ISLAM NEGERI (UIN) ALAUDDIN MAKASSAR
FAKULTAS TARBİYAH DAN KEGURUAN
PENDIDIKAN BIOLOGI

Kampus I Jl. Sultan Alauddin No.63 Telp. (0411) 864928-864924 (Fax. 864923)
Kampus II Jl. H. M. Yasin Limpo No.36 Samata Sungguminasa-Gowa Telp/Fex. (0411) 882582

SURAT KETERANGAN VALIDASI INSTRUMEN

Yang bertanda tangan di bawah ini :

Nama : ASRIJAL s.pd.,M.pd
NIP : 2014108501
Jabatan : Dosen Fakultas Tarbiyah dan Keguruan (FTK) UIN Alauddin Makassar
Sebagai : Validator

menyatakan bahwa instrumen penelitian yang disusun oleh :

Nama : HASNAWATI S
NIM : 20500119025
Jurusan/Prodi : Pendidikan Biologi
Fakultas : Fakultas Tarbiyah dan Keguruan (FTK)
Judul Skripsi : Efektivitas Senam Otak terhadap konsentrasi belajar siswa pada pembelajaran Biologi sistem Saraf Kelas XI MAN 1 PALMAN

telah diperiksa dan dikoreksi sehingga dinyatakan layak untuk dipergunakan.

UNIVERSITAS ISLAM Samata, Gowa, 15 Maret 2018

Validator,
ALAUDDIN
MAKASSAR

NIP. 



KEMENTERIAN AGAMA
UNIVERSITAS ISLAM NEGERI ALAUDDIN MAKASSAR
FAKULTAS TARBİYAH DAN KEGURUAN

Kampus I : Jl. Sultan Alauddin No. 63 Makassar ☎ (0411) 868720, Fax. (0411) 864923
Kampus II : Jl. H.M. Yasin Limpo No. 36, Romangpolong-Gowa ☎ Tlp./Fax. (0411) 882682

Nomor : B-1512/T.1/PP.00.9/3/2018 Samata, 8 Maret 2018
Sifat : Biasa
Lamp : 1 (satu) Rangkap Draft Skripsi
Hal : *Permohonan Izin Penelitian Menyusun Skripsi*
Kepada Yth.
Gubernur Provinsi Sulawesi Barat
u.p. Kepala Badan Kesatuan Bangsa Politik Provinsi Sulawesi Barat
Di Tempat

Assalamu Alaikum Wr. Wb.

Dengan hormat disampaikan bahwa mahasiswa Universitas Islam Negeri Alauddin Makassar dengan identitas di bawah ini:

Nama : Hasnawati S.
NIM : 20500114025
Semester/TA : VIII/2017/2018
Fakultas/Jurusan : Tarbiyah dan Keguruan/ Pendidikan Biologi
Alamat : Samata Gowa

bermaksud melakukan penelitian dalam rangka penyusunan skripsi sebagai salah satu syarat untuk memperoleh gelar Sarjana Pendidikan (S.Pd.) dengan judul skripsi:

"Efektivitas Senam Otak terhadap Konsentrasi Belajar Siswa pada Pembelajaran Biologi Sistem Saraf Kelas XI MAN. 1 Polewali Mandar".

Dengan Dosen Pembimbing:

1. Dr. Hj. St. Syamsudduha, M.Pd.
2. Wahyuni Ismail, S.ag., M.Pd., Ph.D.

Untuk maksud tersebut, kami mengharapkan kiranya kepada mahasiswa tersebut dapat diberi izin untuk melakukan penelitian di MAN. 1 Kab. Polewali Mandar dari Tanggal 8 Maret 2018 s.d 8 Mei 2018.

Demikian surat permohonan ini dibuat, atas perhatian dan kerjasamanya diucapkan terimakasih.



- Tembusan:
1. Rektor UIN Alauddin Makassar sebagai laporan
 2. Mahasiswa yang bersangkutan
 3. Arsip



PEMERINTAH KABUPATEN POLEWALI MANDAR
**DINAS PENANAMAN MODAL DAN
PELAYANAN TERPADU SATU PINTU**

Jl.Manunggal NO. 11 Pekkabata Polewali, Kode Pos 91315

IZIN PENELITIAN

NOMOR : 503/158/IPL/DPMP/III/2018

- Dasar :
1. Peraturan Menteri Dalam Negeri Indonesia Nomor 7 Tahun 2014 atas Perubahan Peraturan Menteri Dalam Negeri Republik Indonesia Nomor 64 Tahun 2011 tentang Pedoman Penerbitan Rekomendasi Izin Penelitian;
 2. Peraturan Daerah Kabupaten Polewali Mamasa Nomor 2 Tahun 2016 Tentang Perubahan atas Peraturan Daerah Nomor 9 Tahun 2009 Tentang Organisasi dan Tata Kerja Inspektorat Bappeda dan Lembaga Teknis Daerah Kabupaten Polewali Mandar;
 3. Memperhatikan :
 - a. Surat Permohonan Sdr(i) HASNAWATI.S
 - b. Surat Rekomendasi dari Badan Kesatuan Bangsa dan Politik Nomor : B-174/Bakesbangpol/B.I/410.7/III/2018, Tgl. 19 Maret 2018

MEMBERIKAN IZIN

Kepada :

Nama	: HASNAWATI.S
NIM/NIDN/NIP	: 20500114025
Asal Perguruan Tinggi	: UIN ALAUDDIN MAKASSAR
Fakultas	: TARBIYAH DAN KEGURUAN
Jurusan	: PENDIDIKAN BIOLOGI
Alamat	: MAPILLI BARAT KEC. LUYO

Untuk melakukan Penelitian di Kecamatan Polewali Kabupaten Polewali Mandar, terhitung mulai Tanggal 08 Maret s/d 08 Mei 2018 dengan Judul **"EFEKTIVITAS SENAM OTAK TERHADAP KONSENTRASI BELAJAR SISWA PADA PEMBELAJARAN BIOLOGI SISTEM SARAF KELAS XI MAN 1 POLMAN"**.

Adapun Rekomendasi ini dibuat dengan ketentuan sebagai berikut :

1. Sebelum dan sesudah melaksanakan kegiatan, harus melaporkan diri kepada Pemerintah setempat;
2. Penelitian tidak menyimpang dari izin yang diberikan;
3. Mentaati semua Peraturan Perundang-undangan yang berlaku dan mengindahkan adat istiadat setempat;
4. Menyerahkan 1 (satu) berkas copy hasil Penelitian kepada Bupati Polewali Mandar Up. Kepala Dinas Penanaman Modal dan Pelayanan Terpadu Satu Pintu;
5. Surat Izin akan dicabut dan dinyatakan tidak berlaku apabila ternyata Pemegang Surat Izin tidak mentaati ketentuan-ketentuan tersebut di atas.

Demikian Izin Penelitian ini dikeluarkan untuk dipergunakan sebagaimana mestinya.

Ditetapkan di Polewali Mandar
Pada Tanggal, 20 Maret 2018

a.n. **BUPATI POLEWALI MANDAR**
KEPALA DINAS PENANAMAN MODAL DAN
PELAYANAN TERPADU SATU PINTU



H. SUAIB JAMALUDDIN, SE., MM
Pangkat : Pembina Utama Muda
NIP. 195806111 98801 1 001

Tembusan:

1. Unsur Forkopinda di tempat;
2. Kepala Kemenag Kabupaten Polewali Mandar di tempat;
3. Camat Polewali di tempat



KEMENTERIAN AGAMA REPUBLIK INDONESIA
KANTOR KEMENTERIAN AGAMA KABUPATEN POLEWALI MANDAR
MADRASAH ALIYAH NEGERI (MAN) POLEWALI MANDAR

Jl. Raya Majene No. 175 Kec. Mapilli Kab. Polewali Mandar
Telepon : (0428) 51450 e_mail : man_polewalimandar@yahoo.co.id
Website : www.manpolewali.com

Mapilli, 21 Maret 2018

SURAT KETERANGAN MELAKUKAN PENELITIAN

Nomor : B- 242 /Ma.31.03.005/PP.00.06/3/2018

Yang bertanda tangan di bawah ini :

Nama : H. Marsuki, S.Ag, M.Pd
NIP : 19691231 200312 1 018
Pangkat / Golongan : Penata Tingkat I / III/d
Jabatan : Kepala Madrasah Aliyah (MAN) Polman

Menerangkan bahwa :

Nama : HASNAWATI. S
NIM : 205000114025
Jenis Kelamin : Perempuan
Jurusan : Pendidikan Biologi UIN Alauddin Makassar

Benar yang tersebut namanya di atas telah melakukan penelitian pada Madrasah Aliyah Negeri Polman dengan Judul :

"EFEKTIVITAS SENAM OTAK TERHADAP KONSENTRASI BELAJAR SISWA PADA PEMBELAJARAN BIOLOGI SISTEM SARAF KELAS XI MAN 1 POLMAN"

Demikian surat keterangan ini dibuat untuk digunakan seperlunya.





RIWAYAT HIDUP

Hasnawati S. Lahir di Mapilli Kelurahan Mapilli Barat Kecamatan Luyo Kabupaten Polewali Mandar Provinsi Sulawesi Barat pada tanggal 5 November 1995. Merupakan anak ke 11 dari Sebelas bersaudara dari pasangan **Saenong** dan **Hj. Saenab**.

Memulai pendidikan formal di SDN 041 Inpres Puccadi Kecamatan Luyo Kabupaten Polman, pada tahun 2002/2003 dan selesai pada tahun 2008. Pada tahun yang sama penulis melanjutkan pendidikan di SMP Negeri 2 Campalagian Kecamatan Luyo Kabupaten Polman, dan tamat pada tahun 2011. Pada tahun yang sama penulis melanjutkan pendidikan di MAN 1 Polman Kabupaten Polewali Mandar dan lulus pada tahun 2014. Pada tahun yang sama pula penulis diterima pada Jurusan Pendidikan Biologi Fakultas Tarbiyah dan Keguruan di UIN Alauddin Makassar. Penulis berharap untuk dapat meraih ilmu dan pendidikan yang lebih tinggi lagi.

UNIVERSITAS ISLAM NEGERI
ALAUDDIN
M A K A S S A R



UNIVERSITAS ISLAM NEGERI
ALAUDDIN
M A K A S S A R