

**EFEKTIFITAS PENERAPAN MODEL PEMBELAJARAN VAK
(*VISUALIZATION, AUDITORY, KINESTETIC*) TERHADAP KEMAMPUAN
PEMECAHAN MASALAH MATEMATIKA SISWA KELAS XI MIA SMA
NEGERI 16 MAKASSAR**



Skripsi

Diajukan untuk Memenuhi Salah Satu Syarat Meraih Gelar Sarjana
Pendidikan (S.Pd) pada Prodi Pendidikan Matematika
Fakultas Tarbiyah dan Keguruan
UIN Alauddin Makassar

UNIVERSITAS ISLAM NEGERI
OLEH :
ALAUDDIN

ANDI MUHAMMAD SAFRI NURHAMZA

NIM. 20700112023

**FAKULTAS TARBIYAH DAN KEGURUAN
UIN ALAUDDIN MAKASSAR**

2018

PERNYATAAN KEASLIAN SKRIPSI

Mahasiswa yang bertanda tangan di bawah ini:


Nama : Andi Muhammad Safri Nurhamza
Nim : 20700112023
Tempat/ Tanggal Lahir : Watampone, 22 Desember 1993
Jurusan : Pendidikan Matematika
Fakultas : Tarbiyah dan Keguruan
Alamat : Jl. Nur Aqshah Lt 1 No 4
Judul : Efektivitas Penerapan Model Pembelajaran
Visualization, Auditory, Kinesthetic (VAK) Terhadap
Kemampuan Pemecahan Masalah Matematika
Siswa Kelas XI MIA SMA Negeri 16 Makassar

Menyatakan dengan sesungguhnya dan penuh kesadaran bahwa skripsi ini benar adalah hasil karya penyusun sendiri. Jika dikemudian hari terbukti bahwa skripsi ini merupakan duplikat, tiruan, atau dibuat oleh orang lain secara keseluruhan maka skripsi dan gelar yang diperoleh karenanya batal demi hukum.

Samata-Gowa,

2018

Penulis


Andi Muhammad Safri Nurhamza
NIM. 20700112023

PERSETUJUAN PEMBIMBING

Pembimbing penulisan skripsi Saudara Andi Muhammad Safri, NIM: 20700112023, mahasiswa Jurusan Pendidikan Matematika pada Fakultas Tarbiyah dan Keguruan UTN Alauddin Makassar, setelah dengan seksama meneliti dan mengoreksi skripsi yang bersangkutan dengan judul: **"Efektivitas Model Pembelajaran *Visualization, Auditory, Kinesthetic (VAK)* Terhadap Kemampuan Pemecahan Masalah Matematika Siswa Kelas XI SMA Negeri 16 Makassar"**. Memandang bahwa skripsi tersebut telah memenuhi syarat-syarat ilmiah dan dapat disetujui untuk diajukan ke sidang munaqasyah.

Demikian persetujuan ini diberikan untuk proses selanjutnya.

Gowa,

2018

Pembimbing I

Pembimbing II



Sri Sulasteri, S.Si, M.Si
NIP. 19821221 200501 2 002

Andi Sriyanti, S.Pd., M.Pd

UNIVERSITAS ISLAM NEGERI
ALAUDDIN
M A K A S S A R

PENGESAHAN SKRIPSI

Skripsi yang berjudul "Efektivitas Penerapan Model Pembelajaran *Visualization, Auditory, Kinesthetic* (VAK) terhadap Kemampuan Pemecahan Masalah Matematika Siswa Kelas XI MIA SMA Negeri 16 Makassar", yang disusun oleh saudara(i) **Andi Muhammad Safri**, NIM: 20700112023 mahasiswa Jurusan Pendidikan Matematika pada Fakultas Tarbiyah dan Keguruan UIN Alauddin Makassar, telah diuji dan dipertahankan dalam sidang munaqasyah yang diselenggarakan pada hari Kamis tanggal **15 Februari 2018**, bertepatan dengan **29 Jumadil Awal 1439 H** dinyatakan diterima sebagai salah satu syarat untuk memperoleh gelar Sarjana Pendidikan pada Fakultas Tarbiyah dan Keguruan, Jurusan Pendidikan Matematika, dengan beberapa perbaikan.

Samata – Gowa,

15 Februari 2018 M

29 Jumadil Awal 1439 H

DEWAN PENGUJI

(SK. Dekan No. 398 Tahun 2018)

KETUA : Dr. Andi Halmah, M.Pd.

SEKRETARIS : Dr. Baharuddin, M.M.

MUNAQISY I : Dr. Ulfiani Rahman, M.Si.

MUNAQISY II : Nur Khalisah L., S.Ag., M.Pd.

PEMBIMBING I : Sri Sulasteri, S.Si., M.Si.

PEMBIMBING II : A. Sriyanti, S.Pd., M.Pd.

UNIVERSITAS ISLAM NEGERI

ALAUDDIN
MAKASSAR


Disahkan oleh :

Dekan Fakultas Tarbiyah dan Keguruan
UIN Alauddin Makassar



Dr. H. Muhammad Amri, Lc., M.Ag.
NIP. 19730120 200312 1 001

KATA PENGANTAR



Tiada kata yang lebih patut penulis ucapkan kecuali hanya ucapan syukur yang sedalam-dalamnya disertai puja dan puji ke hadirat Ilahi rabbi, Tuhan Yang Maha Esa yang telah melimpahkan Rahmat dan kesehatan kepada penulis, sehingga penulis dapat menyelesaikan skripsi ini melalui proses yang panjang. Salam dan shalawat kepada Rasulullah SAW yang telah mengantarkan umat manusia menuju jalan yang benar. Penulis menyadari bahwa banyak kekurangan yang terdapat dalam skripsi ini, maka penulis bersikap positif dalam menerima saran maupun kritikan yang sifatnya membangun.

Melalui tulisan ini pula, penulis menyampaikan ucapan terima kasih yang tulus, teristimewa kepada kedua orang tua tercinta (**ayahanda H.Andi Massarasa dan ibunda Hj Andi St Nurhayati**) serta keluarga besar yang telah membesarkan, mengasuh, dan mendidik penulis dengan limpahan kasih sayangnya. Do'a restu dan pengorbanannya yang tulus dan ikhlas yang telah menjadi pemacu dan pemicu yang selalu mengiringi langkah penulis dalam perjuangan meraih masa depan yang bermanfaat.

Penulis juga menyadari tanpa adanya bantuan dan partisipasi dari berbagai pihak skripsi ini tidak mungkin dapat terselesaikan seperti yang diharapkan. Oleh karena itu penulis patut menyampaikan terima kasih yang sebesar-besarnya kepada :

1. Prof. Dr. H. Musafir Pababbari, M.Si. selaku Rektor UIN Alauddin Makasar beserta wakil rektor I,II,III, dan IV.

2. Dr. H. Muhammad Amri, Lc., M.Ag. selaku Dekan Fakultas Tarbiyah dan Keguruan UIN Alauddin Makassar beserta wakil dekan I,II, dan III.
3. Dra. A. Halimah, M.Pd. dan Sri Sulasteri, S.Si., M.Si. selaku Ketua dan Sekretaris Jurusan Pendidikan Matematika UIN Alauddin Makassar.
4. Sri Sulasteri, S.Si., M.Si dan Andi Sriyanti, S.Pd. M.Pd selaku dosen pembimbing yang secara konkrit memberikan bantuannya dalam penyusunan skripsi ini.
5. Para dosen, karyawan dan karyawan Fakultas Tarbiyah dan Keguruan yang secara konkrit memberikan bantuannya baik langsung maupun tak langsung terkhusus di Jurusan Pendidikan Matematika.
6. Drs. Yusuf, M.Pd selaku Kepala sekolah SMA Negeri 16 Makassar, Mustanni, Spd., M.Pd selaku guru bidang studi Matematika, yang sangat memotivasi penyusun, dan seluruh staf serta adik-adik siswa kelas XI MIA 6 dan MIA 7 SMA Negeri 16 Makassar
7. Rekan-rekan seperjuangan dan semua teman-teman Matematika angkatan 2012 terutama Matematika 1,2 yang tidak dapat kusebutkan namanya satu persatu.
8. Sahabat DKK yang sedikit gila-gila dan sahabat seperjuangan yang selalu memberi semangat dalam menyelesaikan skripsi ini.
9. Kakanda Musliadi dan kakanda Najamuddin yang tidak bosan-bosannya mengingatkan dan membimbingku, seorang yang bukan hanya sebagai senior tapi bahkan kakak, guru, serta motivator dalam kehidupanku.

10. Dr Fatmawati Hilal dan Dr Shuhufi selaku pembina Pramuka Racana Alauddin dan Maipa Deapati yang selalu memberi motivasi untuk menyelesaikan skripsi ini.

11. Keluarga besar Mathematic Education Club (MEC) RAKUS Makassar dan UKM Pramuka serta seluruh lembaga yang telah memberikan ruang kepada penulis untuk menimba ilmu dan memberikan banyak pengalaman tentang hidup.

12. Semua pihak yang tidak dapat penyusun sebutkan satu persatu yang telah banyak memberikan sumbangsih kepada penulis selama kuliah hingga penulisan skripsi ini.

Akhirnya, harapan penulis semoga tulisan ini bermanfaat bagi pengajaran matematika dan semoga bantuan yang telah diberikan bernilai ibadah di sisi Allah SWT, dan mendapat pahala yang setimpal. Amin.



Samata-Gowa,

2018

Penulis,

Andi Muhammad Safri Nurhamza

NIM: 20700112023

DAFTAR ISI

HALAMAN JUDUL	i
PERNYATAN KEASLIAN SKRIPSI.....	ii
PERSETUJUAN PEMBIMBING	iii
HALAMAN PENGESAHAN.....	iv
KATA PENGANTAR.....	v
DAFTAR ISI.....	viii
DAFTAR TABEL	x
DAFTAR GAMBAR.....	xi
ABSTRAK	
BAB I PENDAHULUAN	
A. Latar Belakang	1
B. Rumusan Masalah	12
C. Tujuan Penelitian.....	13
D. Manfaat Penelitian.....	13
BAB II TINJAUAN TEORITIK	
A. Model Pembelajaran.....	15
B. Penerapan Model Pembelajaran VAK	20
C. Kemampuan Pemecahan Masalah	31
D. Efektivitas Pembelajaran Matematika	41
E. Materi yang diajarkan	45
F. Kajian Penelitian yang Relefan	52
G. Kerangka Berfikir.....	55
H. Hipotesis.....	57
BAB III METODO PENELITIAN	
A. Pendekatan, Jenis dan Desain Penelitian.....	58
B. Lokasi Penelitian	59
C. Populasi dan Sampel.....	59
D. Variabel Penelitian	61
E. Definisi Operasional Variabel.....	61
F. Teknik Pengumpulan Data	62
G. Instrumen Penelitian.....	63
H. Teknik Analisis Data	65

BAB IV HASIL PENELITIAN DAN PEMBAHASAN

A. Hasil Penelitian.....78
B. Pembahasan94


BAB V PENUTUP

A. Kesimpulan.....100
B. Saran.....101

DAFTAR PUSTAKA102

LAMPIRAN-LAMPIRAN

DAFTAR RIWAYAT HIDUP



DAFTAR TABEL

Tabel 3.1	Data Jumlah Siswa Kelas XI MIA SMAN 16 Makassar	60
Tabel 3.2	Presentase Aktivitas belajar.....	69
Tabel 3.3	Kriteria Kemampuan Guru Mengelola Pembelajaran	70
Tabel 3.4	Kriteria Angket Respon Siswa dan Guru.....	72
Tabel 4.1	Nilai Statistik Deskriptif Hasil Pretest dan Posttest Kelas Kontrol.....	78
Tabel 4.2	Distribusi Frekuensi dan Presentase Kemampuan Pemecahan Masalah Matematika Pretest Kelas Kontrol.....	79
Tabel 4.3	Distribusi Frekuensi dan Kemampuan Pemecahan Masalah Matematika Posttest kelompok Kontrol.....	80
Tabel 4.4	Hasil Observasi Kelas Kontrol	81
Tabel 4.5	Nilai Statistik Deskriptif Hasil Pretest dan Posttest Kelas Eksperimen	83
Tabel 4.6	Distribusi Frekuensi dan Presentase Kemampuan Pemecahan Masalah Matematika Pretest Kelompok Eksperimen	84
Tabel 4.7	Distribusi Frekuensi dan Presentase Kemampuan Pemecahan Masalah Matematika Posttest Kelompok Eksperimen.....	84
Tabel 4.8	Hasil Observasi Kelas Eksperimen.....	85
Tabel 4.9	Hasil Analisis Data Kemampuan Guru Mengelola Pembelajaran.....	87
Tabel 4.10	Analisis Data Respon Siswa.....	89
Tabel 4.11	Uji Normalitas Data Hasil Belajar Kelas Kontrol.....	90
Tabel 4.12	Uji Normalitas Data Hasil Belajar Kelas Ekperiment.....	91
Tabel 4.13	Uji Homogenitas pretest Kelas Kontrol dan Kelas Eksperimen....	92
Tabel 4.14	Uji Homogenitas posttest Kelas Kontrol dan Kelas Eksperimen...	93
Tabel 4.15	Uji t.....	93
Tabel 4.16	Statistik.....	94

DAFTAR GAMBAR

Gambar 1	Kerangka Berfikir	55
Gambar 2	Non-equivalent Control Group Desain.....	59



ABSTRAK

Nama : Andi Muhammad Safri
Nim : 20700112023
Fakultas : Tarbiyah Dan Keguruan
Jurusan : Pendidikan Matematika
Judul : “Efektivitas Penerapan Model Pembelajaran *Visualization, Auditory, Kinesthetic (VAK)* terhadap Kemampuan Pemecahan Masalah Matematika Siswa Kelas XI MIA SMA Negeri 16 Makassar

Skripsi ini membahas tentang efektifitas penerapan model pembelajaran *visualization, auditory, kinesthetic (VAK)* SMA Negeri 16 Makassar. Penelitian ini bertujuan untuk mengetahui kemampuan pemecahan masalah matematika siswa kelas XI MIA SMA Negeri 16 Makassar yang diajar dengan menerapkan model pembelajaran VAK (*visualization, Auditory, Kinesthetic*), mengetahui kemampuan pemecahan masalah matematika siswa kelas XI MIA SMA Negeri 16 Makassar yang di ajar menggunakan kodel pembelajaran langsung, dan untuk mengetahui keefektifan model pembelajaran *visuzlization, auditory, kinesthetic (VAK)* terhadap kemampuan pemecahan masalah matematika siswa kelas XI MIA SMA Negeri 16 Makassar.

Penelitian ini menggunakan pendekatan kuantitatif dengan jenis penelitian *Quasi Eksperimental* dan menggunakan desain penelitian *Non-equivalent Control Group Design*. Populasi dalam penelitian ini adalah seluruh siswa kelas XI MIA 1 sampai MIA 7. Jumlah sampel adalah sebanyak 76 siswa dengan pengambilan sampel menggunakan tehnik *purposive sampling*.. Instrumen yang digunakan dalam penelitian ini adalah tes pemecahan masalah matematika. Teknik Analisis yang digunakan adalah analisis statistik deskriptif dan analisis statistiik inferensial.

Rata-rata hasil belajar matematika siswa pada kelas yang tanpa menggunakan model pembelajaran *visual, auditory, kinesthetic (VAK)* adalah 60.13 dan kemampuan pemecahan masalah masuk kedalam kategori sangat sedang. Rata-rata hasil belajar matematika siswa pada kelas yang menggunakan model pembelajaran *visual, auditory, kinesthetic (VAK)* adalah 72,37 dan kemampuan pemecahan masalah masuk kedalam kategori sangat tinggi. Hhasil statistik inferensial dengan menggunakan SPSS 20 diperoleh bahwa karena $sig. = 0,06 < \alpha = 0,05$ maka dapat disimpulkan bahwa H_0 ditolak. Jadi terdapat perbedaan kemampuan pemecahan masalah matematika siswa yang diajar menggunakan model pembelajaran *visualization, Auditory, Kinesthetic (VAK)* dengan siswa yang tidak diajar mnegggunakan model pembelajaran *visualization, Auditory, Kinesthetic (VAK)*.

Hasil uji efektifitas menunjukkan bahwa pembelajaran dengan menggunakan model *visualization, auditory, kinesthetic (VAK)* lebih efektif dalam meningkatkan kemampuan pemecahan masalah matematika siswa kelas XI MIA SMA Negeri 16 Makassar.

BAB I

PENDAHULUAN

A. Latar Belakang

Pendidikan adalah usaha sadar yang dilakukan oleh keluarga, masyarakat, dan pemerintah, melalui kegiatan bimbingan, pengajaran dan/atau latihan, yang berlangsung di sekolah dan di luar sekolah sepanjang hayat, untuk mempersiapkan peserta didik agar dapat memainkan peranan dalam berbagai lingkungan hidup secara tepat dimasa yang akan datang. Pendidikan adalah pengalaman-pengalaman belajar terprogram dalam bentuk pendidikan formal, non-formal, dan informal di sekolah, dan diluar sekolah yang berlangsung seumur hidup yang bertujuan optimalisasi pertimbangan kemampuan-kemampuan individu, agar dikemudian hari dapat memainkan peranan hidup secara tepat.¹ Allah Swt. Berfirman dalam QS Thoha Ayat 114.

فَتَعَلَى اللَّهِ الْمَلِكُ الْحَقُّ وَلَا تَعْجَلْ بِالْقُرْآنِ مِنْ قَبْلِ أَنْ يُفْضَىٰ إِلَيْكَ وَحْيُهُ وَقُلْ رَبِّ زِدْنِي عِلْمًا ۝ ١١٤

Terjemahnya:

Maka Maha Tinggi Allah raja yang sebenar-benarnya, dan janganlah kamu tergesa-gesa membaca Al qur'an sebelum disempurnakan mewahyukannya kepadamu, dan Katakanlah: "Ya Tuhanku, tambahkanlah kepadaku ilmu pengetahuan."²

¹ Redja Mudyhardjo, *Pengantar Pendidikan Sebuah Studi Awal tentang Dasar-dasar Pendidikan pada Umumnya dan Pendidikan di Indonesia* (ed.1.Cet.IX; Jakarta: Rajawali Pers, 2014), h.11.

²Departemen Agama RI, *Al-Qur'an dan Terjemahnya Edisi Tahun 2002* (Jakarta: CV. Darus Sunnah, 2011), h. 586.

Pesan yang dapat disimpulkan dari penggalan ayat di atas adalah betapa pentingnya pendidikan, karena dengan mengenyang dunia pendidikan seseorang akan menjadi lebih cerdas dalam berpikir, cerdas dalam berbuat maupun menyampaikan pendapat secara sopan dan terarah dan dengan pendidikan pula derajat manusia ditinggikan dihadapan manusia itu sendiri terlebih dihadapan sang pencipta.

Undang-Undang No. 20 Tahun 2003 tentang sistem pendidikan nasional menyatakan bahwa :“Pendidikan adalah usaha sadar yang terencana untuk mewujudkan suasana belajar dan proses pembelajaran agar peserta didik secara aktif mengembangkan potensi dirinya untuk memiliki kekuatan spritual keagamaan, pengendalian diri, kepribadian, kecerdasan, akhlak mulia, serta keterampilan yang diperlukan dirinya, masyarakat ,bangsa dan negara”.³

Tujuan pendidikan memuat gambaran tentang nilai-nilai yang baik, luhur, pantas, benar, dan indah untuk kehidupan. Tujuan pendidikan memiliki dua fungsi yaitu memberikan arah kepada segenap kegiatan pendidikan dan merupakan sesuatu yang ingin dicapai oleh segenap kegiatan pendidikan.⁴

Tujuan akan menunjukkan arah dari suatu usaha, sedangkan arah menunjukkan jalan yang harus ditempuh dari situasi sekarang kepada situasi berikutnya apabila terdapat kendala atau masalah dalam pelaksanaan pendidikan.

Masalah pendidikan senantiasa menjadi topik pembicaraan yang menarik, baik bagi masyarakat awam maupun bagi pakar pendidikan. Hal ini merupakan suatu yang wajar karena pendidikan sangat penting di zaman globalisasi.Pada umumnya

³ Hasbullah, *Dasar-Dasar Ilmu Pendidikan* (Jakarta: Raja Grafindo Persada, 2006), h.4.

⁴Umar Tirtarahardja, *Pengantar Pendidikan* (Makassar: UNM Press, 2010), h. 38.

masalah pendidikan matematika selalu menjadi sorotan karena masih rendahnya prestasi belajar siswa pada bidang studi tersebut. Dalam QS az-Zumar/ 39: 9.

أَمَّنْ هُوَ قُنِيتُ ءَانَاءَ اللَّيْلِ سَاجِدًا وَقَائِمًا يَحْذَرُ الْآخِرَةَ وَيَرْجُوا رَحْمَةَ رَبِّهِ قُلْ

هَلْ يَسْتَوِي الَّذِينَ يَعْلَمُونَ وَالَّذِينَ لَا يَعْلَمُونَ إِنَّمَا يَتَذَكَّرُ أُولُو الْأَلْبَابِ ۙ

Terjemahan:

Katakanlah: "Adakah sama orang-orang yang mengetahui dengan orang-orang yang tidak mengetahui?" Sesungguhnya orang yang berakallah yang dapat menerima pelajaran. (Q.S. Az-Zumar:9).

Makna yang dapat disimpulkan dari penggalan ayat di atas adalah ayat ini membandingkan antara orang yang menjalankan ketaatan kepada Allah dengan orang yang tidak demikian, dan membandingkan antara orang yang berilmu dengan orang yang tidak berilmu, yaitu tidak sama antara orang yang mempunyai ilmu pengetahuan dan meng-Esakan Allah. Ayat di atas menunjukkan keutamaan ilmu daripada harta, karena orang yang mempunyai ilmu mengetahui kemanfaatan harta dan orang yang tidak berilmu tidak mengetahui kemanfaatan ilmu.

Dalam dunia pendidikan ada komponen-komponen penting yang harus diperhatikan yaitu pendidik, peserta didik, sarana dan prasarana, lingkungan pendidikan dan kurikulum sebagai materi ajar peserta didik. Komponen ini memegang peranan penting dalam suatu pendidikan sehingga dapat menghasilkan

peserta didik yang berguna bagi bangsa dan Negara. Hal ini merupakan tujuan penting para peserta didik untuk mengikuti suatu proses belajar disekolahnya.

Salah satu komponen penting dalam kurikulum adalah materi ajar termasuk matematika. Matematika merupakan salah satu cabang ilmu pengetahuan yang mempunyai peranan penting dalam perkembangan ilmu pengetahuan dan teknologi, baik sebagai alat bantu dalam penerapan-penerapan bidang ilmu lain maupun dalam pengembangan matematika itu sendiri sehingga matematika dipandang sebagai suatu ilmu yang terstruktur untuk memahami dunia sekitar.

Matematika merupakan alat yang efisien dan diperlukan oleh semua ilmu pengetahuan, karena tanpa bantuan matematika, ilmu pengetahuan tidak akan mengalami kemajuan yang berarti. Matematika mengembangkan bahasa numerik yang memungkinkan kita melakukan pengukuran secara kuantitatif, sehingga dengan bantuan matematika memungkinkan ilmu pengetahuan mengalami perkembangan dari tahap kualitatif ke tahap kuantitatif.⁵

Matematika adalah ilmu umum yang mendasari perkembangan teknologi modern, berperan penting dalam berbagai disiplin ilmu dan mengembangkan daya pikir manusia⁶

Perkembangan teknologi informasi dan komunikasi dewasa ini dilandasi oleh perkembangan matematika di bidang teori bilangan, aljabar, analisis, teori peluang dan matematika diskret. Untuk menguasai dan menciptakan teknologi di

⁵Joula, E.P, *Agar Anak Pintar Matematika* (Jakarta: Puspaswara, 1998), h. 3.

⁶Joula, E.P, *Agar Anak Pintar Matematika*, h. 4.

masa depan diperlukan penguasaan matematika yang kuat sejak dini. Begitu pentingnya peranan matematika, sehingga pemerintah memasukkan pelajaran matematika dalam setiap jenjang pendidikan, mulai dari pendidikan tingkat SD sampai dengan pendidikan tinggi. Mata pelajaran matematika perlu diberikan kepada semua siswa mulai dari sekolah dasar untuk membekali siswa dengan kemampuan memperoleh, mengelola, dan memanfaatkan informasi untuk mempertahankan hidup pada keadaan yang selalu berubah, tidak pasti dan kompetitif. Dengan diajarkannya matematika sejak pendidikan dasar diharapkan siswa dapat memahami matematika dan dapat menerapkannya dalam kehidupan sehari-hari.

Setelah mempelajari matematika disekolah, siswa diharapkan mempunyai kemampuan memecahkan masalah yang meliputi kemampuan memahami masalah, merancang model matematika, menyelesaikan model dan menafsirkan solusi yang diperoleh.⁷ Tujuan tersebut merupakan tuntutan yang sangat tinggi bagi siswa, sehingga tidak mungkin dapat dicapai melalui metode pembelajaran langsung.

Pemecahan masalah adalah salah satu aspek utama dalam kurikulum matematika yang diperlukan peserta didik untuk menerapkan dan mengintegrasikan banyak konsep-konsep matematika dan keterampilan serta membuat keputusan.⁸ Dalam matematika tidak hanya melibatkan kemampuan kognitif dalam memahami dan menyajikan permasalahan tetapi pemecahan masalah matematika juga

⁷ Depdiknas, *Model Penilaian Kelas Kurikulum Tingkat Satuan Pendidikan* (Jakarta: BP Dharma Bakti, 2006), h. 242.

⁸ Tarzimah Tambychik, Thamby Subahan Mohd Meerah *Students' Difficulties in Mathematics Problem-Solving: What do they Say?* (Journal, Procedia Social and Behavioral Sciences, 2010) h. 142-151.

melibatkan proses penggunaan strategi oleh peserta didik meliputi identifikasi, pengaturan dan pemilihan strategi yang tepat. Kemampuan kognitif yang amat penting kaitannya dengan proses pembelajaran adalah strategi belajar memahami isi materi pelajaran, strategi menyakini arti penting isi materi pelajaran, dan aplikasinya serta menyerap nilai-nilai yang terkandung dalam materi pelajaran tersebut.

Pada proses pemecahan masalah, siswa dimungkinkan memperoleh pengalaman menggunakan pengetahuan dan keterampilan yang sudah dimiliki untuk diterapkan pada pemecahan masalah yang bersifat tidak rutin.⁹ Oleh karena itu, kemampuan memecahkan masalah hendaknya diberikan, dilatihkan, dan dibiasakan kepada siswa sedini mungkin. Pemecahan masalah hendaknya menjadi fokus pada pembelajaran matematika di sekolah.¹⁰

Pembelajaran matematika di tingkat sekolah menengah atas, hingga dewasa ini masih dipandang memberikan tingkat kesulitan yang tinggi. Tidak dipungkiri minat siswa terhadap matematika tidak terlalu besar. Banyak siswa beranggapan bahwa matematika merupakan mata pelajaran yang sulit, membosankan, dan memerlukan konsentrasi berpikir yang kuat untuk menyelesaikan persoalan matematika. Akibatnya, siswa tidak bisa belajar matematika secara optimal. Disisi lain, matematika merupakan mata pelajaran yang berstruktur. Pelajaran matematika yang bersifat abstrak sangat sulit dipahami secara benar oleh siswa. Berdasarkan

⁹Tim MKPBMJur. Pend. Matematika upi, *Strategi Pembelajaran Matematika Kontemporer* (Bandung: JICA UPI,2000), h. 83.

¹⁰Sobel dan Maletsky, *Mengajar Matematika: Sebuah Buku Sumber Alat Peraga, Aktivitas, dan Strategi*. (Jakarta: Gramedia,2004), h. 60.

permasalahan tersebut proses pembelajaran yang dilakukan belum optimal. Optimalnya proses pembelajaran dapat dicapai dengan menyesuaikan model pembelajaran dengan materi pelajaran yang diberikan. Dengan optimalnya proses pembelajaran yang dilakukan oleh siswa di dalam kelas dapat mempengaruhi hasil belajar. Menurut Sudjana bahwa “hasil belajar adalah kemampuan-kemampuan yang dimiliki siswa setelah ia menerima pengalaman belajarnya”.¹¹.

Berdasarkan pengalaman mengajar peneliti di sekolah SMA Negeri 16 Makassar menunjukkan bahwa kurikulum yang diterapkan pada sekolah tersebut adalah kurikulum 2013 yang menuntut pembelajaran dilaksanakan menggunakan model pembelajaran yang inovatif. Namun faktanya pada saat pembelajaran, guru hanya menggunakan model pembelajaran langsung. Selain itu, siswa memiliki kemampuan pemecahan masalah matematika tergolong masih rendah. Ketika siswa diberikan soal matematika, siswa hanya mampu menjawab dalam hal perhitungan tetapi ketika di hadapkan dengan soal yang berhubungan dengan masalah kontekstual, siswa mengalami kesulitan dalam memecahkan masalah tersebut. Hal ini di sebabkan mereka kurang aktif melibatkan diri dalam mengerjakan tugas-tugas yang dapat membangun kemampuan mereka untuk memecahkan masalah. Siswa mengaku kesulitan dalam merancang model matematika, menyelesaikan model dan menafsirkanm solusi yang diperoleh.

¹¹Sudjana, *Penilaian Hasil Belajar Mengajar* (Bandung: PT. Remaja Rosdakarya, 2004), h. 22.

Rata-rata hasil ulangan harian matematika siswa kelas XI MIA 6 SMA Negeri 16 Makassar tahun ajaran 2016/2017, yaitu 58,26 atau 87% dari keseluruhan siswa dengan kriteria ketuntasan minimal (KKM) yang ditetapkan yaitu 70 atau hanya 13% saja siswa yang mencapai nilai kriteria ketuntasan minimal (KKM). Sedangkan pada kelas XI MIA 7 SMA Negeri 16 Makassar tahun ajaran 2016/2017, yaitu 56,89 atau 85% dari keseluruhan siswa dengan kriteria ketuntasan minimal (KKM) yang ditetapkan yaitu 70 atau hanya 15% saja siswa yang mencapai nilai kriteria ketuntasan minimal (KKM).

Berdasarkan hasil wawancara dengan guru matematika kelas XI ditemukan beberapa fakta bahwa beberapa siswa masih kesulitan dalam memahami masalah matematika yang diberikan oleh guru, siswa kurang terampil dalam mengorganisasi dan menuliskan informasi yang terdapat dalam masalah matematika, siswa kurang terampil dalam memilih pendekatan dan metode pemecahan masalah secara tepat dan kesulitan dalam menyelesaikan masalah yang tidak rutin. Hal ini menunjukkan bahwa masih rendahnya kemampuan pemecahan masalah matematika siswa kelas XI MIA SMA Negeri 16 Makassar.

Masih rendahnya nilai hasil belajar matematika siswa SMA Negeri 16 Makassar disebabkan karena pola pembelajaran cenderung menggunakan pembelajaran yang berpusat pada guru (*teacher center*), sehingga siswa kurang terlibat aktif dalam proses pembelajaran. Hal ini mengakibatkan sempitnya kesempatan siswa untuk mengembangkan semua potensi yang dimilikinya. Ketika siswa mendapatkan soal atau tugas, siswa mengalami kesulitan untuk

menyelesaikannya, bahkan tidak mampu menyelesaikannya. Karena pengetahuan yang dimiliki siswa hanya sebatas hasil transfer dari guru bukan dari hasil rekonstruksi pengetahuannya sendiri.

Hasil wawancara dengan salah satu guru matematika kelas XI diperoleh bahwa pembelajaran matematika yang terjadi di SMA Negeri 16 Makassar belum mencapai hasil yang diinginkan. Hal ini dikarenakan kurangnya alat peraga pada sekolah tersebut. Sehingga diperlukan suatu model pembelajaran yang dapat meningkatkan semangat dan keaktifan siswa dalam kegiatan pembelajaran.

Hasil observasi juga diperoleh bahwa siswa kelas XI MIA SMA Negeri 16 Makassar memiliki tipe gaya belajar yang beragam, seperti beberapa siswa memiliki gaya belajar *visual*, *auditory*, dan *kinestetik*. Hal ini nampak dari karakter siswa sesuai dengan karakteristik dari ketiga tipe belajar tersebut. Beberapa siswa mengerjakan tugas sering berpindah pindah tempat, terlihat seperti mereka tidak tahan duduk di kursi masing-masing untuk mengerjakan tugas dari guru. Sebagian juga siswa terlihat santai memperhatikan penjelasan guru walaupun beberapa temannya sibuk bermain dan bercerita. Siswa yang seperti ini mayoritas siswa yang duduk pada barisan paling depan.

Pada pembelajaran langsung, umumnya siswa hanya dituntut untuk menerima dan menghafal materi dan konsep yang diberikan oleh guru, serta siswa hanya dilatih untuk mengerjakan soal yang bersifat rutin. Hal inilah yang menyebabkan kemampuan berfikir kritis dan kemampuan memecahkan masalah serta keterampilan proses pada siswa lemah. Padahal kemampuan memecahkan

masalah sangat diperlukan dalam pembelajaran matematika dan merupakan tujuan utama pembelajaran matematika.¹²

Untuk menyikapi permasalahan di atas guru diharapkan dapat mengenali dan memahami gaya belajar seluruh siswa dan mengembangkan model pembelajaran yang dapat meningkatkan kemampuan menemukan, menyelidiki, mengungkapkan ide dan mengembangkan kemampuan pemecahan masalah.

Siswa memiliki gaya belajar yang berbeda-beda. Siswa pada umumnya belajar melalui visual (apa yang dilihat atau diamati), auditori (apa yang dapat didengar), dan kinestetik (apa yang dapat digerakkan atau dilakukan) sehingga mereka memerlukan perlakuan yang berbeda sesuai dengan gaya belajarnya masing-masing.

Model Pembelajaran VAK merupakan model pembelajaran yang cocok untuk menyikapi permasalahan tersebut. Model Pembelajaran VAK adalah model pembelajaran yang menggunakan 3 macam sensori dalam menerima informasi yaitu penglihatan, pendengaran, dan gerak. Pembelajaran akan berlangsung efektif dan efisien dengan memperhatikan ketiga hal tersebut. Setiap siswa akan terpenuhi kebutuhannya sehingga mereka termotivasi dan dapat menyelesaikan pemecahan masalah dalam pembelajaran matematika.

Model Pembelajaran VAK (*Visual, Auditory, Kinesthetic*) yaitu strategi yang memanfaatkan potensi yang sudah dimiliki siswa (melibatkan emosi, seluruh tubuh,

¹²Sobel dan Maletsky, *Mengajar Matematika: Sebuah Buku Sumber Alat Peraga, Aktivitas, dan Strategi*, h. 60.

semua indera dan segenap kedalaman serta keluasan pribadi) dengan melatih dan mengembangkannya untuk mencapai pemahaman dan pembelajaran yang efektif serta optimal.¹³

Pada pembelajaran VAK (*visualization, auditory, kinesthetic*) pembelajaran difokuskan pada pemberian pengalaman belajar secara langsung (*direct experience*) dan menyenangkan. Pengalaman belajar secara langsung dengan cara belajar dengan mengingat (*visual*), belajar dengan mendengar (*auditory*), dan belajar dengan gerak dan emosi (*kinesthetic*)¹⁴. Dan menurut Herdian, model pembelajaran VAK merupakan suatu model pembelajaran yang menganggap pembelajaran akan efektif dengan memperhatikan ketiga hal tersebut (*visual, auditory, kinesthetic*). Dan dapat diartikan bahwa pembelajaran dilaksanakan memanfaatkan potensi siswa yang telah dimilikinya dengan melatih dan mengembangkannya.¹⁵

Setelah melihat beberapa referensi dan jurnal-jurnal dimana salah satu penelitian yang dilakukan oleh Dedeh Fatimah dengan judul Pengaruh Pembelajaran Matematika dengan Menggunakan Model Pembelajaran *Visualization, Auditory Kinesthetic* (VAK) terhadap Kemampuan Pemecahan Masalah Matematis dan Self Regulated Learning Siswa SMP, diperoleh hasil bahwa kemampuan pemecahan masalah matematis siswa yang memperoleh model pembelajaran *Visualization*

¹³Maharani Akbar Sancoko, *Studi Komparatif Strategi Belajar Arias dan Strategi Belajar VAK* (Siduarjo: Jurnal Pendidikan Matematika STKIP PGRI Sidoarjo 2013) h.62.

¹⁴DePorter, Bobbi dan Mike Hemacki, *Quantum Learning: Membiasakan Belajar Nyaman dan Menyenangkan*, (Bandung: Kaifa;1999) h. 112.

¹⁵Dr. Rusman, M.Pd, *Model-Model Pembelajaran: Mengembangkan Profesionalisme Guru*, (Jakarta: Rajawali Pers, 2013), h. 168.

Auditory Kinesthetic (VAK) lebih baik daripada siswa yang memperoleh model pembelajaran konvensional.

Dari uraian dan kondisi tersebut, peneliti terdorong untuk mengadakan penelitian dengan judul **“Efektivitas Penerapan Model Pembelajaran VAK (*Visualization, Auditory, Kinesthetic*) terhadap Kemampuan Pemecahan Masalah Matematika Siswa Kelas XI MIA SMA Negeri 16 Makassar”**.

B. Rumusan Masalah

Berdasarkan latar belakang masalah yang telah diuraikan di atas maka dapat dirumuskan rumusan masalah dalam penelitian ini adalah sebagai berikut:

1. Bagaimana kemampuan pemecahan masalah matematika siswa yang tidak diajar dengan menerapkan Model Pembelajaran VAK (*visualization, Auditory, Kinesthetic*) di kelas XI MIA SMA Negeri 16 Makassar?
2. Bagaimana kemampuan pemecahan masalah matematika siswa yang diajar dengan menggunakan model Pembelajaran VAK (*visualization, Auditory, Kinesthetic*) di kelas XI MIA SMA Negeri 16 Makassar?
3. Apakah penerapan model pembelajaran VAK (*visualization, Auditory, Kinesthetic*) efektif terhadap kemampuan pemecahan masalah matematika siswa di kelas XI MIA SMA Negeri 16 Makassar?

C. Tujuan Penelitian

Berdasarkan rumusan masalah yang ada, maka secara operasional penelitian ini bertujuan untuk:

1. Untuk mengetahui kemampuan pemecahan masalah siswa kelas XI MIA SMA Negeri 16 Makassar yang tidak diajar dengan model pembelajaran VAK (*visualization, Auditory, Kinesthetic*).
2. Untuk mengetahui kemampuan pemecahan masalah siswa kelas XI MIA SMA Negeri 16 Makassar yang diajar dengan model pembelajaran VAK (*visualization, Auditory, Kinesthetic*).
3. Untuk mengetahui efektivitas model pembelajaran VAK (*Visualization, Auditory, Kinesthetic*) terhadap kemampuan pemecahan masalah matematika siswa kelas XI MIA SMA Negeri 16 Makassar.

D. Manfaat Penelitian

Manfaat penelitian terdiri dari dua yaitu:

1. Manfaat teoritis

Dengan adanya penelitian ini diharapkan dapat bermanfaat sebagai bahan referensi dan diharapkan mampu memberikan informasi atau acuan terhadap penelitian selanjutnya.

2. Manfaat praktis

Secara praktis penelitian ini dapat bermanfaat sebagai berikut:

a. Bagi Siswa

Pelaksanaan penelitian ini akan dapat membuat siswa lebih berperan aktif dan lebih terampil dalam belajar serta dapat merangsang belajar matematika, sehingga dapat meningkatkan hasil belajar sesuai dengan yang diharapkan dalam upaya mengembangkan pengetahuan.

b. Bagi Guru

Dapat dijadikan sebagai alternatif untuk memilih/menyiapkan strategi pembelajaran yang dapat meningkatkan hasil belajar siswa sesuai dengan yang diharapkan serta untuk menumbuh kembangkan pola pikir siswa khususnya mata pelajaran matematika

c. Bagi Sekolah

Pelaksanaan penelitian ini akan dapat memberikan informasi dalam rangka meningkatkan pembelajaran di dalam kelas berupa peningkatan hasil belajar siswa pada mata pelajaran matematika maupun mata pelajaran yang lain dan memperbaiki teknik dan metode pembelajaran yang memiliki banyak bervariasi.

d. Bagi Peneliti

Memperoleh bekal tambahan sebagai calon guru matematika, sehingga dapat mengetahui bagaimana system pembelajaran yang baik ketika terjun langsung ke lapangan.

BAB II

TINJAUAN TEORITIK

A. Model Pembelajaran

Model merupakan kerangka konseptual yang digunakan sebagai pedoman untuk melakukan suatu kegiatan. Dari pemahaman tersebut, maka model pembelajaran dapat dipahami sebagai kerangka konseptual yang menggambarkan prosedur yang sistematis dalam mengorganisasikan proses pembelajaran peserta didik sehingga tujuan pembelajaran dapat tercapai secara efektif. Istilah model pembelajaran berbeda dari istilah strategi pembelajaran, metode pembelajaran, atau prinsip pembelajaran. Istilah model pembelajaran mempunyai makna yang lebih luas daripada suatu strategi, metode, atau prosedur.

Model pembelajaran mempunyai pengertian bahwa suatu perencanaan atau suatu pola yang digunakan sebagai pedoman dalam merencanakan pembelajaran di kelas atau pembelajaran dalam tutorial dan untuk menentukan perangkat-perangkat pembelajaran termasuk di dalamnya buku-buku, film, komputer, kurikulum, dan lain-lain.¹

Model-model pembelajaran biasanya disusun berdasarkan berbagai prinsip dan teori pengetahuan. Joyce dan Weil berpendapat bahwa model pembelajaran adalah suatu rencana atau pola yang dapat digunakan untuk membentuk kurikulum

¹Trianto, *Model-model Pembelajaran Inovatif* (Jakarta: Grasindo, 2007), h. 5.

(rencana pembelajaran jangka panjang), merancang bahan-bahan pembelajaran, dan membimbing pembelajaran di kelas atau yang lain.²

Model pengajaran mempunyai empat ciri khusus yang tidak dimiliki oleh strategi, metode, atau prosedur. Ciri-ciri tersebut adalah:

- a. Rasional teoritik logis yang di susun oleh para pencipta atau pengembangnya
- b. Landasan pemikiran tentang apa dan bagaimana siswa belajar (tujuan pembelajaran yang ingin di capai)
- c. Tingkah laku mengajar yang di perlukan agar model tersebut dapat dilaksanakan dengan berhasil; dan
- d. Lingkungan belajar yang di perlukan agar tujuan pembelajaran itu dapat tercapai.³

Dalam pembelajaran suatu materi pokok tertentu harus dipilih model pembelajaran yang paling sesuai dengan tujuan yang akan di capai. Oleh karena itu, dalam memilih suatu model pembelajaran harus memiliki pertimbangan-pertimbangan, misalnya materi pembelajaran, tingkat perkembangan kognitif siswa, dan sarana atau pasilitas yang tersedia, sehingga tujuan pembelajaran yang telah diterapkan dapat tercapai.

Beberapa aspek yang perlu dipertimbangkan tersebut disesuaikan dengan pertanyaan apa yang akan dititikberatkan dalam pembelajaran di antaranya hasil (*outcome*), isi/materi (*content*), dan proses (*process*). Dalam model pembelajaran

²Dr. Rusman, M.Pd, *Model-Model Pembelajaran: Mengembangkan Profesionalisme Guru*, h. 168.

³Trianto, *Model-model Pembelajaran Inovatif*, h. 6.

terdapat sejumlah pandangan atau pendapat berkenaan yang perlu dikembangkan untuk memperluas pemahaman dan wawasan guru, sehingga guru mampu bersifat fleksibel dalam menentukan salah satu atau beberapa model pembelajaran yang tepat untuk digunakan dikelas yang sesuai dengan kebutuhan peserta didik.⁴

Model Pembelajaran terdiri dari beberapa kelompok:⁵

- a) Model klasik yaitu model yang menitikberatkan guru dalam perannya sebagai pemberi informasi melalui mata pelajaran dan materi pelajaran yang disajikan di dalam kelas.
- b) Model implementasi teknologi yaitu model yang mmenitikberatkan peranan pendidikan sebagai transmisi informasi dalam bentuk implementasi teknologi yang dapat menghasilkan kompetensi individu peserta didik.
- c) Model personal yaitu model yang menitikberatkan pengembangan proses pembelajaran dengan memperhatikan minat, pengalaman, dan pengembangan peserta didik untuk mengaktualisasikan potensi-potensi individu yang dimilikinya.
- d) Model interaksi yaitu model yang menitikberatkan pola interdependensi antara guru dan peserta didik sehingga tercipta komunikasi dialogis di dalam proses pembelajaran.
- e) Model pengembangan yaitu model yang menitikberatkan pada pengembangan kreativitas dan independensi peserta didik.

⁴ Donni Juni Priansa, *Manajemen Peserta Didik dan Model Pembelajaran*, (Bandung: Alfabeta, 2015), h. 51.

⁵Donni Juni Priansa, *Manajemen Peserta Didik dan Model Pembelajaran*, h 53.

- f) Model proses kelompok yaitu model yang menitikberatkan pada pengembangan kesadaran diri, rasa tanggung jawab, dan kemampuan bekerjasama di antara peserta didik.
- g) Model pengembangan kognitif yaitu model yang menitikberatkan pada pengembangan keterampilan-keterampilan kognitif bagi peserta didik.
- h) Model modifikasi perilaku yaitu model yang menitikberatkan pada pengembangan keterampilan dasar melalui modifikasi tingkah laku peserta didik.
- i) Model fundamental yaitu model yang menitikberatkan pada pengembangan keterampilan dasar melalui pengetahuan factual.

Diantara beberapa ahli yang telah mengembangkan model-model pembelajaran yaitu seperti Joyce dan Weil. Mereka mengklasifikasikan model-model pembelajaran sebagaimana berikut:⁶

a. Model-model Interaksi Sosial (*Social Interaction Models*)

Model ini didasari oleh teori belajar gestalt (*field theory*). Pokok pandangan Gestalt adalah objek atau peristiwa tertentu akan dipandang sebagai suatu keseluruhan yang terorganisasikan. Pembelajaran akan lebih bermakna bila materi diberikan secara utuh.

b. Model-model Pemrosesan Informasi (*Information Processing Models*)

Model ini berdasarkan teori belajar kognitif dan berorientasi pada kemampuan siswa memproses informasi yang dapat memperbaiki kemampuannya. Dalam

⁶Dr. Rusman, M.Pd, *Model-Model Pembelajaran: Mengembangkan Profesionalisme Guru*, h. 136.

pemrosesan informasi terjadi interaksi antara kondisi internal dan kondisi-kondisi eksternal dan interaksi keduanya akan menghasilkan hasil belajar.

c. Model-model Pribadi (*Personal Models*)

Model ini bertitik tolak dari teori *humanistik*, yaitu berorientasi pada pengembangan dari individu. Model ini menjadikan pribadi siswa yang mampu membentuk hubungan yang harmonis serta mampu memproses informasi secara efektif.

d. Model-model Modifikasi Tingkah Laku (*Behavior Modification Models*)

Model ini bertitik tolak dari teori belajar *behavioristic*, yaitu bertujuan mengembangkan sistem yang efisien untuk mengurutkan tugas-tugas belajar dan membentuk tingkah laku dengan cara memanipulasi penguatan. Karakteristik model ini adalah dalam hal penjabaran tugas-tugas yang harus dipelajari siswa lebih efisien dan berurutan.

Berdasarkan uraian di atas dapat disimpulkan model-model pembelajaran merupakan kerangka konseptual sedangkan strategi lebih menekankan pada penerapannya di kelas sehingga model-model pembelajaran dapat digunakan sebagai acuan pada kegiatan perancangan kegiatan yang sistematis dalam mengkomunikasikan isi pelajaran kepada siswa untuk siswa mengerti. Pendekatan pembelajaran memiliki banyak sekali definisi namun masing-masing masih memiliki hubungan.

B. Penerapan Model Pembelajaran VAK (*Visualization, Auditory, Kinesthetic*)

Model pembelajaran *Visual, Auditorial dan Kinestetik* (VAK) adalah model pembelajaran yang mengoptimalkan ketiga modalitas belajar tersebut untuk menjadikan si belajar merasa nyaman.⁷

Kegiatan yang dilakukan dalam menerapkan pendekatan VAK sebagai berikut.⁸

- a. Pada kegiatan pendahuluan, guru memberikan motivasi untuk membangkitkan minat siswa dalam belajar, memberikan perasaan positif mengenai pengalaman belajar yang akan datang kepada siswa, dan menempatkan mereka dalam menerima pelajaran.
- b. Pada tahap penyampaian, guru mengarahkan siswa untuk menemukan materi pelajaran yang baru secara mandiri, menyenangkan, relevan, melibatkan pancaindra, yang sesuai dengan gaya belajar VAK. Tahap ini biasa di sebut eksplorasi.
- c. Pada tahap pelatihan, guru membantu siswa untuk mengintegrasikan dan menyerap pengetahuan serta keterampilan baru dengan berbagai cara yang disesuaikan dengan gaya belajar VAK.
- d. Tahap penampilan hasil merupakan tahap seorang guru membantu siswa dalam menerapkan dan memperluas pengetahuan maupun keterampilan baru yang

⁷Andea Nurellah dkk, “ *penerapan model pembelajaran visual, auditorial, dan kinestetik untuk meningkatkan hasil belajar siswa sekolah dasar*” (Sumedang: Jurnal Pena Ilmiah, 2016), h. 434

⁸ Andea Nurellah dkk, “ *penerapan model pembelajaran visual, auditorial, dan kinestetik untuk meningkatkan hasil belajar siswa sekolah dasar*”,h. 434-435

mereka dapatkan, pada kegiatan belajar sehingga hasil belajar mengalami peningkatan.

Pada pembelajaran VAK (*visualization, auditory, kinesthetic*) pembelajaran difokuskan pada pemberian pengalaman belajar secara langsung (*direct experience*) dan menyenangkan. Pengalaman belajar secara langsung dengan cara belajar dengan mengingat (*visual*), belajar dengan mendengar (*auditory*), dan belajar dengan gerak dan emosi (*kinesthetic*)⁹. Model pembelajaran VAK merupakan suatu model pembelajaran yang menganggap pembelajaran akan efektif dengan memperhatikan ketiga hal tersebut (*visual, auditory, kinesthetic*). Dan dapat diartikan bahwa pembelajaran dilaksanakan memanfaatkan potensi siswa yang telah dimilikinya dengan melatih dan mengembangkannya.¹⁰ Sehingga dapat disimpulkan bahwa model ini memberikan kepada siswa untuk belajar langsung dengan bebas menggunakan modalitas yang dimilikinya untuk mencapai pemahaman dan pembelajaran yang efektif.

Model pembelajaran VAK adalah model pembelajaran yang mengoptimalkan ketiga modalitas yang sudah dimiliki oleh manusia yang bertujuan untuk menjadikan siswa belajar merasa nyaman.

⁹DePorter, Bobbi dan Mike Hemacki, *Quantum Learning: Membiasakan Belajar Nyaman dan Menyenangkan*, h. 112

¹⁰Dr. Rusman, M.Pd, *Model-Model Pembelajaran: Mengembangkan Profesionalisme Guru*, h. 168.

Ketiga model tersebut ialah:

a. Visual

Modalitas ini menyerap citra dengan visual, warna, gambar, peta, dan diagram. Belajar harus menggunakan inra mata melalui mengamati, menggambar, mendemonstrasikan, membaca, menggunakan media dan alat peraga. Gaya belajar ini mengakses citra visual yang diciptakan maupun diingat misalnya warna hubungan ruang, potret, mental, dan gambar menonjol.¹¹ Dalam hal ini metode pengajaran yang digunakan sebaiknya lebih banyak dititik beratkan pada peragaan atau media.

Ciri-ciri gaya belajar visual (penglihatan), yaitu:¹²

- 1) Rapi dan teratur.
- 2) Berbicara dengan cepat.
- 3) Perencana dan pengatur jangka panjang yang baik
- 4) Teliti terhadap detail.
- 5) Mementingkan penampilan, baik dalam hal pakaian maupun presentasi.
- 6) Pengeja yang baik dan dapat melihat kata-kata yang sebenarnya dalam pikiran mereka.
- 7) Mengingat apa yang dilihat, daripada yang didengar.
- 8) Mengingat dengan asosiasi visual.

¹¹De Porter Robbi dan Mike Hernacki, *Quantum Learning: Membiasakan Belajar Nyaman dan Menyenangkan*, h. 85.

¹²Rostina Sundayana, *kaitan antara gaya belajar, kemandirian belajar dan kemampuan pemecahan masalah siswa smp dalam pelajaran matematika*, (Jakarta: Jurnal Pendidikan Matematika, 2016), h. 33

- 9) Biasanya tidak terganggu oleh keributan.
- 10) Mempunyai masalah untuk mengingat instruksi verbal kecuali jika ditulis dan seringkali minta bantuan orang untuk mengulanginya.
- 11) Pembaca cepat dan tekun.
- 12) Lebih suka membaca daripada dibacakan.
- 13) Membutuhkan pandangan dan tujuan yang menyeluruh dan bersikap waspada sebelum secara mental merasa pasti tentang suatu masalah atau proyek.
- 14) Mencorat-coret tanpa arti selama berbicara ditelepon dan dalam rapat.
- 15) Lupa menyampaikan pesan verbal kepada orang lain.
- 16) Sering menjawab pertanyaan dengan jawaban singkat ya atau tidak.
- 17) Lebih suka melakukan demonstrasi daripada berpidato.
- 18) Lebih suka seni daripada musik.
- 19) Seringkali mengetahui apa yang harus dikatakan, tetapi tidak pandai memilih kata-kata.
- 20) Kadang-kadang kehilangan konsentrasi ketika mereka ingin memperhatikan.

b. Audio

Gaya ini mengakses ke segala jenis bunyi dan kata diciptakan maupun diingat. Musik, nada irama, dialog, suara yang menonjol.¹³

¹³De Porter Robbi dan Mike Hernacki, *Quantum Learning: Membiasakan Belajar Nyaman dan Menyenangkan*, h. 85.

Ciri-ciri gaya belajar auditorial (pendengaran), adalah:¹⁴

- 1) Berbicara kepada diri sendiri saat bekerja.
- 2) Mudah terganggu oleh keributan.
- 3) Menggerakkan bibir dan mengucapkan tulisan di buku ketika membaca.
- 4) Senang membaca keras dan mendengarkan.
- 5) Dapat mengulangi kembali dan menirukan nada, birama, dan warna suara.
- 6) Merasa kesulitan untuk menulis, tetapi lebih hebat bercerita.
- 7) Berbicara dalam irama yang terpola.
- 8) Biasanya pembicara yang fasih.
- 9) Lebih suka musik dari pada seni.
- 10) Belajar dengan mendengarkan dan mengingat apa yang didiskusikan daripada yang dilihat.
- 11) Suka berbicara, berdiskusi dan menjelaskan sesuatu dengan panjang lebar.
- 12) Mempunyai masalah dengan pekerjaan-pekerjaan yang melibatkan visualisasi, seperti memotong bagian-bagian hingga sesuai satu sama lain.
- 13) Lebih pandai mengeja dengan keras daripada menuliskannya.
- 14) Lebih suka gurauan lisan dari pada membaca komik.

c. Kinestetik

Model pembelajar kinestetik adalah pembelajar yang menyerap informasi dari berbagai gerakan fisik.¹⁵

¹⁴Rostina Sundayana, *kaitan antara gaya belajar, kemandirian belajar dan kemampuan pemecahan masalah siswa smp dalam pelajaran matematika*, h. 33.

Selanjutnya, ciri-ciri gaya belajar kinestetik (gerakan), adalah sebagai berikut:¹⁶

- 1) Berbicara dengan perlahan.
- 2) Menanggapi perhatian fisik.
- 3) Menyentuh orang untuk mendapatkan perhatian mereka.
- 4) Berdiridekat ketika berbicara dengan orang.
- 5) Selalu berorientasi pada fisik dan banyak bergerak
- 6) Mempunyai perkembangan otot-otot yang besar.
- 7) Belajar melalui memanipulasi dapraktik.
- 8) Menghafal dengan cara berjalandan melihat.
- 9) Menggunakan jari sebagai penunjuk ketika membaca.
- 10) Banyak menggunakan isyarat tubuh.
- 11) Tidak dapat duduk diam untuk waktu lama.
- 12) Tidak dapat mengingat geografi, kecuali jika mereka telah pernah berada di tempat itu.
- 13) Menggunakan kata yang mengandung aksi.
- 14) Menyukai buku-buku yang berorientasi pada plot-mereka mencerminkan aksi dengan gerakan tubuh saat membaca.
- 15) Kemungkinan tulisannya jelek.

¹⁵ Lou Russel, *The Accelereted Learning Fieldbook: Panduan Pembelajaran Cepat*, diterjemahkan oleh M.Irfan Zakkie, (Bandung: Nusa Media, 2011), h. 45.

¹⁶Rostina Sundayana, *kaitan antara gaya belajar, kemandirian belajar dan kemampuan pemecahan masalah siswa smp dalam pelajaran matematika*, h. 33.

- 16) Ingin melakukan segala sesuatu.
- 17) Menyukai permainan yang menyibukkan.

Berkenaan dengan gaya belajar setiap siswa berbeda-beda, maka selaku mengajar seyogyanya mengetahui gaya belajar para siswanya, sehingga dapat memilih dan menggunakan metode pembelajaran yang cocok dan disenangi siswanya.

Modalitas penting untuk belajar pada siswa adalah kemampuan mereka untuk melihat, mendengar dan menyentuh serta melakukan (*visual - auditorial - kinestetik*). Para ahli psikologi pendidikan, untuk mengakomodasi ketiga modal ini kemudian menciptakan model pembelajaran VAK. Langkah-langkah model pembelajaran VAK (*visual, auditory, kinesthetic*) yaitu:¹⁷

- a. Tahap persiapan (kegiatan pendahuluan).

Pada kegiatan pendahuluan, guru memberikan motivasi untuk membangkitkan minat peserta didik dalam belajar, dan meningkatkan motivasi peserta didik.

- b. Tahap penyampaian dan pelatihan (kegiatan inti pada eksplorasi dan elaborasi).

Pada kegiatan inti, guru mengarahkan peserta didik untuk ikut aktif dalam pembelajaran yang baru secara mandiri, menyenangkan, relevan, melibatkan panca indera yang sesuai dengan gaya belajar VAK, misalnya:

- 1) *Visual*.

¹⁷ Lou Russel, *The Accelerated Learning Fieldbook*, (Bandung: Nusa Media, 2011), h. 45.

- a) Guru menggunakan materi visual.
- b) Guru menggunakan aneka warna agar lebih menarik.
- c) Peserta didik melihat gambar yang ditampilkan guru.
- d) Guru menugaskan kepada peserta didik untuk mengilustrasikan idenya ke dalam gambar.

2) *Auditory.*

- a) Guru menggunakan variasi vokal dalam mengajar.
- b) Guru menyanyikan lagu yang berhubungan dengan materi.
- c) Guru dan peserta didik bersama-sama menyanyikan lagu tersebut.
- d) Guru menjelaskan arti dan makna yang ada pada lagu tersebut.

3) *Kinesthetic.*

- a) Guru menggunakan alat bantu mengajar untuk menumbuhkan rasa ingin tahu peserta didik.
- b) Guru memperagakan materi, kemudian peserta didik menebak gerakan yang dilakukan oleh guru.
- c) Peserta didik secara berkelompok menampilkan gerakan yang berhubungan dengan materi pembelajaran, kemudian meminta kelompok lain untuk menebak gerakan tersebut.
- d) Guru memberikan kebebasan pada peserta didik untuk belajar sambil berjalan-jalan.

c. Tahap akhir.

Pada tahap akhir, guru memberikan penguatan kesimpulan tentang materi pembelajaran, guru memberikan informasi tentang materi yang akan datang kemudian guru mengakhiri pembelajaran dengan berdoa.

Model pembelajaran *Visual Auditory Kinesthetic* (VAK) memiliki kelebihan dan kelemahan, yaitu:¹⁸

a. Kelebihan model pembelajaran *Visual Auditory Kinesthetic* (VAK)

- 1) Pembelajaran akan lebih efektif, karena mengkombinasikan ketiga modalitas.
- 2) Mampu melatih dan mengembangkan potensi peserta didik yang telah dimiliki oleh pribadi masing-masing.
- 3) Memunculkan suasana belajar yang lebih baik, menarik dan efektif.
- 4) Memberikan pengalaman langsung kepada peserta didik.
- 5) Mampu melibatkan peserta didik secara maksimal dalam menemukan dan memahami suatu konsep melalui kegiatan fisik, seperti: demonstrasi, percobaan, observasi, dan diskusi aktif.
- 6) Mampu menjangkau setiap gaya pembelajaran peserta didik.
- 7) Peserta didik yang memiliki kemampuan bagus tidak akan terhambat oleh peserta didik yang lemah dalam belajar karena model ini mampu melayani kebutuhan peserta didik yang memiliki kemampuan di atas rata-rata.

¹⁸Lou Russel, *The Accelerated Learning Fieldbook*, h.47.

b. Kelemahan model pembelajaran *Visual Auditory Kinestetic* (VAK)

Kelemahan dari model pembelajaran Visual Auditory Kinesthetic (VAK) yaitu tidak banyak orang mampu mengkombinasikan ketiga gaya belajar tersebut. Sehingga, orang yang hanya mampu menggunakan satu gaya belajar, hanya akan mampu menangkap materi jika menggunakan gaya belajar yang lebih memfokuskan kepada salah satu gaya belajar yang didominasi.

Kelebihan dan kekurangan model pembelajaran *Visual Auditory Kinesthetic* (VAK), yaitu:¹⁹

a. Kelebihan model pembelajaran *Visual Auditory Kinesthetic* (VAK)

- 1) Saat proses pembelajaran berlangsung, perhatian peserta didik dapat dipusatkan kepada hal-hal yang dianggap penting oleh guru, sehingga hal yang penting itu dapat diamati secara teliti.
- 2) Gerakan dan proses pembelajaran dipertunjukkan, sehingga tidak memerlukan keterangan-keterangan yang banyak.
- 3) Proses pembelajaran menjadi lebih nyaman dan menyenangkan.
- 4) Peserta didik distimulus untuk aktif mengamati, menyesuaikan antara teori dengan kenyataan, dan dapat mencoba melakukannya sendiri.
- 5) Membiasakan guru berpikir kreatif dalam setiap proses pembelajaran.

¹⁹ Ngilimun, *Strategi dan Model Pembelajaran*, (Banjarmasin: Scripta Cendekia, 2012), h.8.

b. Kelemahan model pembelajaran *Visual Auditory Kinesthetic* (VAK).

- 1) Memerlukan kesiapan dan perencanaan yang maksimal.
- 2) Fasilitas seperti peralatan, tempat dan biaya yang memadai tidak selalu tersedia dengan baik.
- 3) Model pembelajaran VAK memerlukan keterampilan guru secara khusus, karena tanpa ditunjang hal itu, proses pembelajaran tidak akan efektif.

Berdasarkan pendapat ahli di atas, dapat disimpulkan bahwa model pembelajaran *Visual Auditory Kinesthetic* (VAK) yaitu model yang mengoptimalkan gaya belajar dan lebih cenderung memiliki kelebihan daripada kelemahan, yang mana kelebihan tersebut dapat meningkatkan aktivitas peserta didik dalam pembelajaran.

Ketika pengajaran memiliki dimensi auditori dan visual, pesan yang diberikan akan menjadi lebih kuat berkat kedua sistem penyampain tersebut. Sebagian siswa menyukai satu cara penyampaian dari pada cara yang lain. Dengan menggunakan keduanya, kita memiliki peluang yang besar untuk memenuhi kebutuhan dari berbagai tipe siswa. Namun demikian belajar tidak lah cukup hanya dengan mendengarkan atau melihat sesuatu.²⁰ Sehingga dapat disimpulkan Model Pembelajaran VAK adalah model pembelajaran yang mengkombinasikan ketiga gaya

²⁰Melvin L. Silberman. *Active Learning*.(Bandung, Nusa Media, 2006), h 25

belajar (melihat, mendengar, dan mempraktekkan) setiap individu dengan cara memanfaatkan potensi yang telah dimiliki dengan melatih dan mengembangkannya agar semua kebiasaan belajar siswa terpenuhi.

C. Kemampuan Pemecahan Masalah Matematika

1. Pengertian pemecahan masalah matematika.

Masalah merupakan pertanyaan yang harus dijawab atau direspon, namun tidak semua pertanyaan otomatis akan menjadi suatu masalah. Suatu pertanyaan akan menjadi masalah hanya jika pertanyaan itu menunjukkan adanya suatu tantangan (*challenge*) yang tidak dapat dipecahkan oleh suatu prosedur rutin yang sudah diketahui oleh si pelaku (peserta didik).²¹

Pemecahan masalah didefinisikan sebagai upaya mencari jalan keluar dari suatu kesulitan, mencapai suatu tujuan yang tidak dengan segera dapat dicapai. Karena pemecahan masalah merupakan suatu tingkat aktivitas intelektual tinggi, maka pemecahan masalah harus didasarkan atas struktur kognitif yang dimiliki peserta didik.²²

Pemecahan masalah biasanya didefinisikan sebagai formulasi jawaban baru, keluar dari aplikasi peraturan yang dipelajari sebelumnya untuk menciptakan solusi, pemecahan masalah adalah apa yang terjadi ketika respon rutin dan otomatis

²¹ Fajar Shadiq, *Pemecahan Masalah, Penalaran dan Komunikasi*, dalam Tim PPPG Matematika, (Yogyakarta: Depdiknas, 2004), h. 10.

²² Herman Hudojo, *Pengembangan Kurikulum dan Pembelajaran Matematika*, (Malang: JICA-Universitas Negeri Malang, 2003), h. 87.

tidak sesuai dengan kondisi yang ada.²³ Pemecahan masalah adalah mencari jawaban atau penyelesaian baru tentang masalah yang dihadapi kemudian bertindak secepat mungkin.

Pemecahan masalah adalah sebuah usaha untuk menentukan cara yang tepat untuk mencapai sebuah tujuan ketika tujuan tersebut tidak langsung dapat diraih.²⁴ Senada dengan itu, Pemecahan masalah sebagai usaha mencari jalan keluar dari suatu kesulitan guna mencapai suatu tujuan yang tidak segera dapat dicapai. Menurutnya tahapan memecahkan masalah dibagi menjadi empat tahapan penting yaitu memahami masalah, membuat rencana, melaksanakan rencana dan memeriksa kembali.²⁵

Berdasarkan definisi di atas dapat disimpulkan bahwa kemampuan pemecahan masalah merupakan kemampuan untuk mendefinisikan permasalahan, merumuskan masalah kemudian bertindak untuk mencari dan menerapkan pemecahan yang tepat dalam pelajaran matematika.

2. Langkah-langkah Pemecahan Masalah Matematika

Pada dasarnya tidak terdapat langkah-langkah penyelesaian masalah yang baku. Banyaknya langkah yang perlu ditempuh di dalam menyelesaikan suatu masalah sangat tergantung dari tingkat kesukaran dan kemampuan yang dimiliki oleh

²³Bondan, *Kemampuan Pemecahan Masalah Matematis Mahasiswa Calon Guru Matematika* (FMIPA Universitas Negeri Yogyakarta: 2009), h. 6.

²⁴Laura King, *Psikologi Umum: Sebuah Pandangan Apresiatif* (Jakarta: Salemba Humanika, 2010), h. 10.

²⁵George Polya *How To Solve It* (United States Of America : Princenton University press, New jersey, 2004), h.12.

orang yang menyelesaikan masalah. Namun demikian, terdapat banyak teknik atau strategi penyelesaian masalah yang dikemukakan para ahli dapat dijadikan sebagai kerangka acuan.

Langkah-langkah dalam memecahkan masalah mensyaratkan kemampuan menjalani proses berikut.²⁶

- 1) Memahami masalah dan percaya pada diri sendiri serta termotivasi untuk memecahkan masalah secara efektif.
- 2) Menentukan dan merumuskan masalah se jelas mungkin (misalnya dengan mengumpulkan informasi yang relevan).
- 3) Menemukan sebanyak mungkin alternatif pemecahan (misalnya curah gagasan).
- 4) Mengambil keputusan untuk menerapkan salah satu alternatif pemecahan (misalnya menimbang-nimbang kekuatan dan kelemahan setiap alternatif kemudian memilih alternatif terbaik).
- 5) Menilai hasil alternatif pemecahan yang digunakan.
- 6) Mengulang proses diatas apabila masalahnya tetap belum terpecahkan.

Pemecahan masalah berkaitan dengan sikap hati-hati, disiplin dan sistematis dalam menghadapi dan memandang masalah. Kemampuan ini juga berkaitan dengan keinginan untuk melakukan yang terbaik dan menghadapi, bukan menghindari masalah.

²⁶ Uno Hamzah B, *Orientasi Baru dalam Psikologi Pembelajaran* (Jakarta: Bumi Aksara, 2005), h. 80-81.

Ada 4 tahap dalam pemecahan masalah adalah sebagai berikut.

1) Memahami Masalah

Untuk dapat memahami suatu masalah yang harus dilakukan adalah memahami bahasa atau istilah yang digunakan dalam masalah tersebut, merumuskan apa yang diketahui, apa yang ditanyakan, apakah informasi yang diperoleh cukup, kondisi/syarat apa saja yang harus terpenuhi, menyatakan atau menuliskan masalah dalam bentuk yang lebih operasional sehingga mempermudah untuk dipecahkan. Kemampuan dalam menyelesaikan suatu masalah dapat diperoleh dengan rutin menyelesaikan masalah. Selain itu, ketertarikan dalam menghadapi tantangan dan kemauan untuk menyelesaikan masalah merupakan modal utama dalam pemecahan masalah.

2) Merencanakan Pemecahan

Memilih rencana pemecahan masalah yang sesuai bergantung pada pengalaman menyelesaikan masalah sebelumnya. Semakin sering mengerjakan latihan pemecahan masalah maka pola penyelesaian masalah itu akan semakin mudah didapatkan. Untuk merencanakan pemecahan masalah harus dapat mencari kemungkinan-kemungkinan yang dapat terjadi atau mengingat kembali masalah yang pernah diselesaikan yang memiliki kemiripan sifat atau pola dengan masalah yang akan dipecahkan. Kemudian menyusun prosedur penyelesaiannya.

3) Melaksanakan Rencana

Pada langkah ini yang harus dilakukan adalah menjalankan strategi yang telah dibuat dengan ketekunan dan ketelitian untuk mendapatkan penyelesaian dari masalah.

4) Mengevaluasi Hasil

Pada langkah ini adalah menganalisis dan mengevaluasi hasil yang diperoleh dan strategi yang diterapkan, serta mencari strategi lain yang mungkin lebih efektif. Hal ini bertujuan untuk menetapkan keyakinan dan memantapkan pengalaman untuk mencoba masalah baru yang akan datang.

Langkah-langkah dalam pemecahan masalah terdiri atas 4 tahap yaitu sebagai berikut.

1) *Understanding The Problem* (Mengerti permasalahannya)

Langkah pertama adalah membaca soalnya dan menyakinkan diri bahwa anda memahaminya secara benar. Tanyalah diri anda dengan pertanyaan :

- (a) Apa yang tidak diketahui ?
- (b) Kuantitas apa yang diberikan pada soal?
- (c) Kondisinya bagaimana?
- (d) Apakah ada pengecualian?
- (e) Untuk beberapa masalah akan sangat berguna untuk membuat diagramnya dan mengidentifikasi kuantitas-kuantitas yang diketahui dan dibutuhkan pada diagram tersebut. Biasya dibutuhkan.
- (f) Membuat beberapa notasi (x , a , b , c , V = volume, m = Massa dan sebagainya)

Tahap Pemahaman soal ini meliputi mengenali soal, menganalisis soal, dan menerjemahkan informasi yang diketahui termasuk membuat gambar atau diagram untuk membantu peserta didik membayangkan kondisinya.

2) *Devising A Plan* (Merancang rencana penyelesaian)

Carilah hubungan antara informasi yang diberikan dengan yang tidak diketahui yang memungkinkan anda untuk menghitung variabel yang tidak diketahui. Akan sangat berguna untuk membuat pertanyaan : “Bagaimana saya akan menghubungkan hal yang diketahui untuk mencari hal yang tidak diketahui? “Jika anda tak melihat hubungan secara langsung, gagasan berikut ini mungkin akan menolong dalam membagi masalah ke sub masalah.

(a) Membuat sub masalah

Pada masalah yang kompleks, akan sangat berguna untuk membantu jika anda membaginya kedalam sub masalah, sehingga dapat membaginya untuk menyelesaikan masalah.

(b) Cobalah untuk mengenali sesuatu yang sudah dikenali.

Hubungkan masalah tersebut dengan hal yang sebelumnya sudah dikenali. Lihatlah pada hal yang tidak diketahui dan cobalah untuk mengingat masalah yang mirip atau memiliki prinsip yang sama.

(c) Cobalah untuk mengenali polanya

Beberapa masalah dapat dipecahkan dengan cara mengenali polanya. Pola tersebut dapat berupa pola geometri atau pola aljabar. Jika anda melihat keteraturan

atau pengulangan dalam soal, anda dapat menduga apa yang selanjutnya akan terjadi dari pola tersebut dan membuktikannya.

(d) Gunakan analogi

Cobalah untuk memikirkan analogi dan masalah tersebut yaitu masalah yang mirip, masalah yang berhubungan, yang lebih sederhana sehingga memberikan anda petunjuk yang dibutuhkan dalam memecahkan masalah yang lebih sulit. Contoh, jika masalahnya ada pada ruang tiga dimensi, cobalah untuk melihat masalah sejenis dalam bidang dua dimensi atau jika masalah terlalu umum, anda dapat membcanya pada kasus khusus.

(e) Masukkan sesuatu yang baru

Mungkin suatu saat perlu untuk memasukkan sesuatu yang baru, peralatan tambahan, untuk membuat hubungan antara data dengan hal yang tidak diketahui. Contoh, diagram sangat bermanfaat dalam membuat suatu garis bantu.

(f) Buatlah kasus

Kadang-kadang harus memecah sebuah masalah kedalam beberapa kasus dan pecahkan setiap kasus tersebut

(g) Mulailah dari akhir (Asusmsikan Jawabannya)

Sangat berguna jika membuat pemisalan solusi masalah, tahap demi tahap mulai dari jawaban masalah sampai ke data yang diberikan.

3) *Carrying Out The Plan* (Melaksanakan penyelesaian masalah)

Dalam melaksanakan rencana yang tertuang pada langkah kedua, harus memeriksa tiap langkah dalam rencana dan menuliskannya secara detail untuk memastikan bahwa tiap langkah sudah benar. Sebuah persamaan tidaklah cukup.

4) *Looking Back* (Meninjau kembali langkah penyelesaian)

Periksa solusi yang telah diperoleh. Dapatkah kita memeriksa hasilnya benar-benar valid? Dapatkah memeriksa kembali argumen-argumen yang ada sudah valid? Dapatkah menurunkan hasil yang sama dengan cara yang berbeda? Dapatkah menggunakan hasil, atau metoda pada masalah yang lain.²⁷ Dalam penelitian ini diadakan penilaian untuk mengetahui kemampuan pemecahan masalah matematika peserta didik. Penilaian ini dapat dilakukan setelah menyelesaikan suatu persoalan atau masalah dalam bentuk soal yang telah diberikan oleh guru dengan memperhatikan empat tahapan pemecahan masalah yaitu pemahaman soal, pemikiran suatu rencana, pelaksanaan rencana, dan peninjauan kembali.

a. Indikator Pemecahan Masalah

Beberapa indikator pemecahan masalah matematika yang dapat digunakan adalah:²⁸

- a. Mengorganisasi data dan menulis informasi yang relevan dalam pemecahan masalah.
- b. Menyajikan masalah secara matematika dalam berbagai bentuk.

²⁷ George Polya *How To Solve It*, h. xvi

²⁸ Badan Standar Nasional Pendidikan, *Model Penelitian Kelas*, (Jakarta : Departemen Pendidikan Nasional, 2006), h..59.

- c. Memilih pendekatan dan metode pemecahan masalah secara tepat.
- d. Mengembangkan strategi pemecahan masalah.
- e. Membuat dan menafsirkan model matematika dari suatu masalah.
- f. Menyelesaikan masalah matematika yang tidak rutin.

b. Faktor-faktor yang Mempengaruhi Pemecahan Masalah

Dalam memecahkan masalah, setiap individu memerlukan waktu yang berbeda. Hal ini disebabkan oleh motivasi dan strategi yang digunakan dalam menyelesaikan masalah yang sedang dihadapinya. Siswono menyebutkan bahwa terdapat beberapa faktor yang mempengaruhi kemampuan pemecahan masalah yaitu:²⁹

1) Pengalaman awal.

Pengalaman terhadap tugas-tugas menyelesaikan soal cerita atau soal aplikasi. Pengalaman awal seperti ketakutan (pobia) terhadap matematika dapat menghambat kemampuan siswa dalam memecahkan masalah.

2) Latar belakang matematika.

Kemampuan siswa terhadap konsep-konsep matematika yang berbeda-beda tingkatnya dapat memicu perbedaan kemampuan siswa dalam memecahkan masalah.

²⁹ Ana Ari Wahyu suci, Abdul Haris Rosyidin *Kemampuan Pemecahan Masalah Matematika Siswa pada Pembelajaran Problem Solving Berkelompok*,journal (Jurusan Matematika, FMIPA, UNESA, 2007), h.2.

3) Keinginan dan motivasi.

Dorongan yang kuat dari dalam diri (internal), seperti menumbuhkan keyakinan diberikan soal-soal yang menarik, menantang, kontekstual dapat mempengaruhi hasil pemecahan masalah

4) Struktur Masalah.

Struktur masalah yang diberikan kepada peserta didik (pemecahan masalah), seperti format secara verbal atau gambar, kompleksitas (tingkat kesulitan soal), konteks (latar belakang cerita atau tema), bahasa soal, maupun pola masalah satu dengan masalah yang lain dapat mengganggu kemampuan siswa dalam memecahkan masalah.

Berdasarkan uraian di atas maka dapat disimpulkan bahwa masalah merupakan pertanyaan yang harus dijawab atau direspon. Suatu pertanyaan disebut masalah tergantung kepada pengetahuan yang dimiliki penjawab. Pemecahan masalah adalah sebagai usaha mencari jalan keluar dari suatu kesulitan, mencapai tujuan yang tidak dengan segera dapat dicapai.

Langkah-langkah pemecahan masalah dalam matematika dirumuskan ada 4 langkah yaitu memahami masalah, merencanakan cara penyelesaian, melaksanakan rencana, dan melihat kembali.

Strategi dalam pemecahan masalah matematika diantaranya yaitu membuat diagram, mencobakan pada soal yang lebih sederhana, membuat table, menemukan pola, memperhitungkan setiap kemungkinan, berpikir logis, bergerak dari belakang,

mengabaikan hal yang tidak mungkin, mencoba-coba, dan melihat dari sudut pandang yang berbeda.

Dalam mengajarkan pemecahan masalah harus memperhatikan, waktu, manajemen kelas, teknologi, dan alat peraga.

D. Efektivitas Pembelajaran Matematika

Dalam upaya mencapai tujuan pembelajaran, maka dibutuhkan komponen-komponen yang menunjang tujuan tersebut. Di antara komponen-komponen tersebut adalah pembelajaran matematika yang dilaksanakan menggunakan metode yang tepat. Selain mengacu pada proses, efektivitas juga mengacu pada hasil, yaitu peringkat prestasi akademik yang dicapai siswa melalui tes (ujian) baku.³⁰

Efektivitas berasal dari Bahasa Inggris *effective* yang berarti berhasil atau tepat. Selain itu kata dasar dari efektivitas adalah efektif yang berarti keadaan berpengaruh, keberhasilan terhadap usaha atau tindakan.³¹ Suatu upaya dikatakan efektif apabila upaya tersebut mampu mencapai tujuannya.

Efektivitas tidak hanya dilihat dari sisi produktivitas, tetapi juga dilihat dari sisi persepsi seseorang. Demikian juga dalam pembelajaran, efektivitas bukan semata-mata dilihat dari tingkat keberhasilan siswa dalam menguasai konsep yang

³⁰Slamet Soewandi, *Perspektif Pembelajaran berbagai bidang studi* (Yogyakarta: Universitas Sanata Darma, 2005). hlm. 44

³¹Peter Salim & Yenny Salim, *Kamus Bahasa Indonesia Komtemporer*, (Jakarta: Modern English Press, 1991), h. 376.

ditunjukkan dengan nilai hasil belajar tetapi juga dilihat dari respon siswa terhadap pembelajaran yang telah diikuti.³²

Pembelajaran yang efektif dapat tercapai dengan adanya pengajaran yang efektif. Mengajar yang efektif adalah mengajar yang dapat membawa peserta didik untuk belajar dengan efektif.³³

Pembelajaran dikatakan efektif apabila dalam proses pembelajaran setiap elemen berfungsi secara keseluruhan, peserta merasa senang, puas dengan hasil pembelajaran, membawa kesan, sarana/fasilitas memadai, materi dan metode guru profesional.

Menurut para ahli efektivitas proses pembelajaran seharusnya ditinjau dari hubungan guru tertentu yang mengajar kelompok siswa tertentu, di dalam situasi tertentu dalam usahanya mencapai tujuan-tujuan instruksional tertentu. Efektivitas proses pembelajaran berarti tingkat keberhasilan guru dalam mengajar kelompok siswa tertentu dengan menggunakan metode tertentu untuk mencapai tujuan instruksional tertentu.³⁴

Efektivitas pembelajaran memiliki dua karakteristik. Karakteristik pertama ialah “memudahkan murid belajar” sesuatu yang bermanfaat, seperti fakta, keterampilan, nilai, konsep atau sesuatu hasil belajar yang diinginkan. Kedua, bahwa

³² MTs Slawi, *Pengertian Efektivitas Pembelajaran*, artikel (2013), <https://mtsnslawi.wordpress.com/2013/02/25/pengertian-efektivitas-pembelajaran> diakses pada hari Selasa 8 Agustus 2017 pada pukul 16:32.

³³ Donni Juni Priansa, *Manajemen Peserta Didik dan Model Pembelajaran*, h 25.

³⁴ Popham dan James, *Teknik Mengajar Secara Sistematis (Terjemahan)*. (Jakarta: Rineka cipta, 2003). h.7.

keterampilan diakui oleh mereka yang berkompeten menilai, seperti guru, pengawas, tutor atau murid sendiri.³⁵

Efisiensi dan keefektifan mengajar dalam proses interaksi belajar yang baik adalah segala daya upaya guru untuk membantu para siswa agar bisa belajar dengan baik. Suatu pembelajaran dikatakan efektif apabila memenuhi persyaratan utama keefektifan pengajaran, yaitu:³⁶

- 1) Presentasi waktu belajar siswa yang tinggi dicurahkan terhadap KBM.
- 2) Rata-rata perilaku melaksanakan tugas yang tinggi diantara siswa.
- 3) Ketetapan antara kandungan materi ajaran dengan kemampuan siswa (orientasi kemampuan belajar) diutamakan.
- 4) Mengembangkan suasana belajar yang akrab dan positif, mengembangkan struktur kelas yang mendukung.

Berdasarkan uraian yang telah disebutkan di atas, dapat disimpulkan bahwa efektivitas pembelajaran adalah tingkat keberhasilan yang dapat dicapai dari suatu metode pembelajaran tertentu sesuai dengan tujuan pembelajaran yang telah direncanakan

Pembelajaran matematika dapat diartikan sebagai suatu upaya yang dilakukan dengan tujuan untuk menyediakan suatu kondisi yang mampu menjadikan proses belajar matematika dapat berlangsung dengan lebih baik dengan adanya

³⁵ Richard Dunne, *Pembelajaran Efektif (Terjemahan)*. (Jakarta: Grasindo, 1996). h.12.

³⁶ Trianto, *Mendesain Model Pembelajaran Inovatif Progresif*. (Jakarta: Kencana Prenada Median Group. 2011), h. 20.

interaksi yang baik antara peserta didik, pendidik (guru) dan sumber belajar matematika.

Adapun indikator yang dapat dilihat untuk menentukan apakah pembelajaran itu berhasil atau tidak dapat dilihat dari keberhasilan atau dapat dilihat dari dua segi yaitu:³⁷

1. Mengajar guru, menyangkut sejauh mana tujuan pembelajaran yang direncanakan tercapai.
2. Belajar murid, mengungkapkan sejauh mana tujuan pembelajaran yang ingin dicapai tercapai melalui kegiatan belajar mengajar atau yang sering disebut ketuntasan belajar dilakukan dengan tes evaluasi.

Dari uraian di atas, maka yang menjadi indikator keefektifan pembelajaran matematika ada 4 aspek:

1. Ketuntasan belajar siswa.
2. Kemampuan guru mengelolah pembelajaran.
3. Aktivitas siswa dalam kegiatan pembelajaran.
4. Respon siswa terhadap pembelajaran.

Efektifitas pembelajaran matematika dapat diartikan sebagai suatu taraf/tingkatan yang menunjukkan tingkat keberhasilan pencapaian kompetensi tujuan pada bidang studi matematika. Berdasarkan uraian di atas disimpulkan bahwa pengertian efektivitas pembelajaran matematika adalah ukuran keberhasilan dari

³⁷ Trianto, *Mendesain Model Pembelajaran Inovatif Progresif*, h. 24

suatu proses interaksi antar siswa maupun antara siswa dengan guru dalam situasi edukatif untuk mencapai tujuan pembelajaran matematika.

E . Materi Yang Diajarkan

Persamaan linier dua variabel adalah persamaan yang mengandung dua variabel dimana pangkat atau derajat tiap-tiap variabel sama dengan satu.

Bentuk umum persamaan linier dua variabel adalah :

$$ax + by = c$$

Dimana : x dan y adalah variabel. Sedangkan sistem persamaan dua variabel adalah dua persamaan linier dua variabel yang mempunyai hubungan diantara keduanya dan mempunyai satu penyelesaian.³⁸

Bentuk umum sistem persamaan dua variabel adalah :

$$ax + by = c$$

$$px + qy = r$$

Dimana : x dan y disebut variabel

a , b , p dan q disebut koefisien

c dan r disebut konstanta

³⁸ Siswanto, "Matematika untuk kelas XI SMA dan MA. (Solo: Tiga Serangkai, 2013). h 101

Sistem persamaan linear dua variabel dapat diselesaikan dengan :³⁹

a. Metode substitusi

Bila menggunakan metode substitusi kita dapat menggantikan suatu variabel dengan variabel dari persamaan lain.

Contoh :

$$2x - y = 6 \dots\dots(i)$$

$$x + y = 3 \dots\dots(ii)$$

Langkah awal

Ubahlah salah satu persamaan dalam bentuk $X = \dots$ Atau $y = \dots$

Dari persamaan (i), kita dapat memperoleh : $2x - 6 = y$

Langkah kedua

Substitusikan persamaan diatas ke persamaan (ii) sehingga diperoleh :

$$x + (2x - 6) = 3$$

$$3x - 6 = 3$$

$$3x = 9$$

$$x = 3$$

Langkah Ketiga

Nilai $x = 3$ disubstitusikan ke persamaan (i) atau ke persamaan (ii).

³⁹ Siswanto, "Matematika untuk kelas XI SMA dan MA. h 104

Misalkan $x = 3$ disubstitusikan ke persamaan (i), diperoleh :

$$2 \cdot 3 - y = 6$$

$$6 - y = 6$$

$$y = 6 - 6$$

$$y = 0$$

b. Metode eliminasi

Metode eliminasi dilakukan dengan cara menghilangkan salah satu variabel.

Contoh diatas dapat diselesaikan menggunakan metode eliminasi berikut:

Contoh :

$$2x - y = 6 \dots (i)$$

$$x + y = 3 \dots (ii)$$

Langkah awal

mulailah dengan menghilangkan variabel x

$$2x - y = 6 \quad | \times 1 \quad | 2x - y = 6$$

$$\underline{x + y = 3 \quad | \times 2 \quad | 2x + 2y = 6}$$

$$-3y = 0$$

$$y = 0$$

Langkah Kedua

hilangkan variabel y

$$2x - y = 6$$

$$\underline{x + y = 3}$$

$$3x = 9$$

$$x = 3$$

jadi, penyelesaiannya adalah $x = 3$ dan $y = 0$, ditulis $HP = \{(3,0)\}$

c. Metode Grafik

Dengan metode grafik, kita harus menggambar grafik dari kedua persamaan, kemudian titik potong kedua grafik tersebut merupakan penyelesaian dari sistem persamaan linear dua variabel.

Contoh :


$$2x - y = 6$$

$$x + y = 3$$

Langkah awal

gambarlah grafik persamaan $2x - y = 6$.

kita harus menentukan terlebih dahulu titik potong grafik terhadap sumbu X dan sumbu Y .



1) titik potong terhadap sumbu X, maka $y = 0$

$$2x - y = 6$$

$$2x - 0 = 6$$

$$2x = 6$$

$$x = 3$$

2) titik potong terhadap sumbu Y, maka $x = 0$.

$$x + y = 3$$

$$0 + y = 3$$

$$y = 3$$

titik potong terhadap Y adalah (0,3).

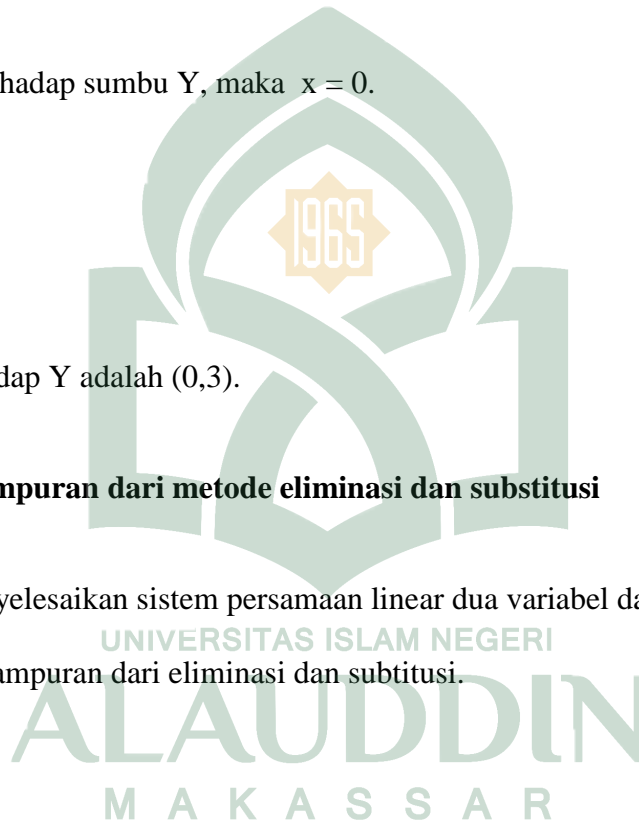
d. Metode campuran dari metode eliminasi dan substitusi

Cara menyelesaikan sistem persamaan linear dua variabel dapat dilakukan dengan metode campuran dari eliminasi dan substitusi.

Contoh :

$$2x - y = 3 \dots (i)$$

$$x + y = 3 \dots (ii)$$



Langkah awal : metode eliminasi

hilangkan variabel x

$$2x - y = 6 \quad | \times 1 \quad | 2x - y = 6$$

$$\underline{x + y = 3 \quad | \times 2 \quad | 2x + 2y = 6}$$

$$-3y = 0$$

$$y = 0$$

Langkah kedua : metode substitusi

masukkan nilai $y = 0$ ke persamaan (i) atau ke persamaan ke (ii), misalkan nilai $y = 0$

dimasukkan ke persamaan (i).

$$2x - 0 = 6$$

$$2x = 6$$

$$x = 3$$

jadi, penyelesaian sistem persamaan linear dua variabel diatas adlah $x = 3$ dan $y = 0$,

dituliskan HP = $\{(3,0)\}$

Penggunaan sistem persamaan linear satu variabel juga dapat diterapkan dalam kehidupan sehari-hari.

Contoh :

harga 4 buah buku tulis dan 3 buah pensil adalah Rp. 25. 000,00. harga 2 buah buku tulis dan 7 buah pensil adalah Rp. 29.000,00. berapakah harga 2 lusin buku tulis dan 4 lusin pensil ?

jawab:

Misalkan, harga sebuah buku tulis dilambangkan x dan harga sebuah pensil dilambangkan y.

Dengan demikian diperoleh :

$$4x + 3y = \text{Rp}25.000,00 \dots (i)$$

$$2x + 7y = \text{Rp} 29.000,00 \dots (ii)$$

Misalkan sistem persamaan linear dua variabel diatas akan diselesaikan dengan metode eliminasi.

Langkah awal

Hilangkan variabel x

$$4x + 3y = 25.000 \quad | \times 1 | 4x + 3y = 25.000$$

$$\underline{2x + 7y = 29.000} \quad | \times 2 | 4x + 14y = 58.000$$

$$-11y = -33.000$$

$$y = 3.000$$

Langkah kedua

kita dapat menggunakan metode substitusi.

Masukkan nilai $y = 3.000$ ke salah satu persamaan. Misalkan (i), diperoleh :

$$4x + 3.3000 = 25.000$$

$$4x = 25.000 - 9.000$$

$$x = 4.000$$

Dengan demikian, diperoleh bahwa harga sebuah buku tulis adalah Rp4.000,00 dan harga sebuah pensil adalah Rp3.000,00. harga 2 lusin buku tulis dan 4 lusin pensil adalah :

$$= 2. 12.Rp4.000,00 + 4.12.Rp3.000,00$$

$$= 24. Rp4.000,00 + 48.Rp3.000,00$$

$$= Rp96.000,00 + Rp144.000,00$$

$$=Rp240.000,00$$

Jadi harga 2 lusin buku tulis dan 4 lusin pensil adalah Rp240.000,00

F. Kajian Penelitian yang Relevan

Adapun penelitian yang relevan dari penelitian yang akan peneliti lakukan diantaranya adalah sebagai berikut:

1. Penelitian yang dilakukan oleh Dedeh Fatimah dengan judul Pengaruh Pembelajaran Matematika dengan Menggunakan Model Pembelajaran *Visualization, Auditory Kinesthetic (VAK)* terhadap Kemampuan Pemecahan Masalah Matematis dan Self Regulated Learning Siswa SMP, diperoleh hasil bahwa kemampuan pemecahan masalah matematis siswa yang memperoleh model pembelajaran *Visualization Auditory Kinesthetic (VAK)* lebih baik daripada siswa yang memperoleh model pembelajaran konvensional.

2. Penelitian yang dilakukan oleh Fatya Azizah dan Cendekia Ad Dien dengan judul Meningkatkan Kemampuan Pemahaman Matematis melalui Model Pembelajaran Visual Auditory Kinestetik (VAK), diperoleh hasil bahwa rata-rata setiap indikator pemahaman matematis siswa pada materi Garis dan Sudut meningkat dengan menggunakan model pembelajaran VAK.
3. Jurnal Pena Ilmiah oleh Andea Nurellah, Regina Lichteria Panjaitan, Maulana dengan judul Penerapan Model Pembelajaran *visual, auditorial, dan kinestetik* untuk meningkatkan hasil belajar siswa sekolah dasar diperoleh hasil bahwa akumulasi aktivitas siswa dari ketiga aspek yang mencapai kategori sangat baik pada siklus I 16%, siklus II 56%, dan siklus III 92%. Hasil belajar siswa pada siklus I 24%, siklus II 60%, dan siklus III mencapai 88%. Dengan demikian, dapat dibuktikan bahwa penerapan pendekatan pembelajaran VAK dapat meningkatkan hasil belajar siswa pada materi pesawat sederhana.⁴⁰
4. Penelitian yang dilakukan oleh Tri Astuti Pranti Asih mahasiswa jurusan Pendidikan Matematika Fakultas Matematika dan Ilmu Pengetahuan Universitas Negeri Medan 2012 yang berjudul Upaya Meningkatkan Kemampuan Pemecahan Masalah Siswa pada Kubus dan Balok Menggunakan Pendekatan Vak (*Visual, Auditori, Kinestetik*) di Kelas VII SMP Negeri 1 Stabat Tahun Ajaran 2011/2012. Dari siklus I ke siklus II diperoleh peningkatan jumlah siswa yang mencapai ketuntasan belajar yaitu sebanyak 6 orang siswa (20,6%) dan

⁴⁰ Andea Nurellah dkk, “ *penerapan model pembelajaran visual, auditorial, dan kinestetik untuk meningkatkan hasil belajar siswa sekolah dasar*), h. 431

nilai rata-rata meningkat 9,4. Dengan demikian dapat disimpulkan bahwa melalui penerapan pendekatan VAK, kemampuan pemecahan masalah matematika siswa pada kubus dan balok siswa kelas VIII SMP Negeri 1 dapat meningkat.

5. Jurnal Pendidikan Matematika dan Matematika oleh Hafiz Faturahman dengan judul “ Peningkatan Kemampuan Pemecahan Masalah Matematika Siswa dengan Penerapan Pendekatan *Visual, Auditori, Kinestetik* (VAK),” maka diperoleh hasil bahwa penerapan pendekatan VAK dapat meningkatkan kemampuan pemecahan masalah matematika siswa. Rata-rata aktivitas belajar pada siklus I sebesar 63,27% dan meningkat pada siklus II menjadi 76,91%. Berdasarkan jurnal harian, rata-rata persentase respon positif siswa mengalami peningkatan yaitu pada siklus I sebesar 51,44% menjadi 71,43% pada siklus II.

G. Kerangka Berfikir

Secara umum kemampuan pemecahan masalah matematika siswa masih berada dalam tataran rendah. Untuk meningkatkan kemampuan masalah matematika siswa, guru diharapkan mampu berkreasi dengan menerapkan model ataupun pendekatan dalam pembelajaran matematika yang cocok. Model atau pendekatan ini haruslah sesuai dengan materi yang akan diajarkan serta dapat mengoptimalkan suasana belajar. Salah satu model yang membawa alam pikiran siswa ke dalam pembelajaran dan melibatkan siswa secara aktif adalah *model VAK (visualization, auditory, kinesthetic)*. *Model VAK (visualization, auditory, kinesthetic)* adalah model pembelajaran yang mengoptimalkan ketiga modalitas belajar tersebut untuk menjadikan siswa belajar merasa nyaman dengan cara memanfaatkan potensi yang telah dimiliki dengan melatih dan mengembangkannya, agar semua kebiasaan belajar siswa terpenuhi.

Dalam *Model VAK (visualization, auditory, kinesthetic)*, kegiatan pembelajaran diawali dengan penyajian suatu masalah untuk menghasilkan model matematika yang digunakan untuk menyelesaikan masalah matematika, dimana siswa bekerja dalam kelompok-kelompok kecil selama proses pembelajaran kemudian salah seorang siswa perwakilan dari masing-masing kelompok membaca dengan keras mempresentasikan hasil diskusi (visual dan kinestetik). Sementara siswa dari kelompok lain mendengarkan, mengemukakan pendapat, memberikan gagasan, dan menanggapi presentasi dari kelompok lain (*visual, auditori dan kinestetik*).

Dengan model ini siswa tidak hanya mudah menguasai konsep dan materi pelajaran namun juga tidak cepat lupa dengan apa yang telah diperolehnya tersebut, karenamelibatkan siswa secara maksimal dalam menemukan dan memahami suatu konsep melalui kegiatan fisik seperti demonstrasi, percobaan, observasi, dan diskusi aktif,serta diharapkan mampu meningkatkan kemampuan pemecahan masalah matematika siswa. Dengan meningkatnya kemampuan pemecahan masalah matematika siswa maka *Model VAK (visualization, auditory, kinestetic)* ini dapat dikatakan efektif untuk di terapkan.



Gambar 1 : Kerangka Berfikir

H. Hipotesis

Berdasarkan hasil kajian teori dan rumusan masalah yang diajukan maka hipotesis dalam penelitian ini adalah penerapan model pembelajaran VAK (*visualization, auditory, kinesthetic*) efektif terhadap kemampuan pemecahan masalah matematika siswa kelas XI MIA SMA Negeri 16 Makassar.



BAB III METODOLOGI PENELITIAN

A. Pendekatan, Jenis dan Desain Penelitian

1. Pendekatan dan Jenis Penelitian

Penelitian ini menggunakan pendekatan kuantitatif. Jenis penelitian ini adalah Penelitian Eksperimen. Penelitian eksperimen adalah penelitian yang diberi perlakuan (*treatment*), dan sebagai metode penelitian yang digunakan untuk mencari pengaruh perlakuan tertentu terhadap yang lain dalam kondisi yang terkendali.¹

Penelitian ini menggunakan *Quasi Experimental*. Quasi Eksperimen Design adalah desain yang digunakan karena pada kenyataannya sulit mendapatkan kelompok kontrol yang digunakan untuk penelitian.² Quasi Eksperimen digunakan untuk mengetahui efektivitas model VAK terhadap kemampuan pemecahan masalah matematika siswa kelas XI MIA SMA Negeri 16 Makassar.

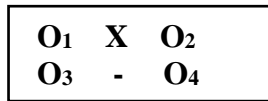
2. Desain Penelitian

Desain penelitian yang digunakan adalah *Non-equivalent Control Grup Design*. Dalam penelitian ini sampel akan dikelompokkan menjadi dua dan diberikan perlakuan yang berbeda. Di awal, siswa di beri *pretes* untuk mengetahui kemampuan awal siswa. Kelompok eksperimen adalah kelompok yang diberikan perlakuan

¹Sugiyono, *Metode Penelitian Pendidikan (Pendekatan Kuantitatif Kualitatif, dan R & D)* (Bandung: Alfabeta, 2011), h. 107.

²Sugiyono, "*Metodologi Penelitian Kuantitatif, Kualitatif, Dan R&D*" (Bandung: Alfabeta, 2014), h. 77.

dengan menerapkan *model pembelajaran VAK (visualization, auditory, kinesthetic)* dan kelompok kontrol adalah kelompok yang tidak diberi perlakuan.



Gambar 2: Non-equivalent Control Group Desain.

Keterangan

- X : Esperimen dengan menerapkan pembelajaran *model VAK (visualization, auditory, kinesthetic)*.
 - : Kontrol dengan tidak diberi perlakuan
 O₁ : Hasil *pre-test* kelas ekperimen
 O₂ : Hasil *post-test* kelas eksperimen
 O₃ : Hasil *pre-test* kelas kontrol
 O₄ : Hasil *post-test* kelas control

B. Lokasi Penelitian

Penelitian ini dilakukan di SMA Negeri 16 Makassar yang bertempat di Jl. Amanagappa Kota Makassar Propinsi Sulawesi Selatan.

C. Populasi dan Sampel

1. Populasi

Secara teknis, populasi menurut para statistikawan tidak hanya mencakup individu atau objek dalam suatu kelompok tertentu.³ Populasi dapat didefinisikan sebagai keseluruhan aspek tertentu dari ciri, fenomena, atau konsep yang menjadi pusat perhatian. Jadi, populasi adalah keseluruhan subjek yang akan diteliti. Populasi dari penelitian ini adalah semua siswa kelas XIMIA SMA Negeri 16 Makassar mulai Kelas XI MIA 1 sampai MIA 7.

³ Muhammad Arif Tiro, *Dasar-dasar Statistika*, (Cet. I; Makassar: Andira Publisher, 2004), h.3

Tabel 3.1
Data jumlah siswa kelas XI MIA SMA Negeri 16 Makassar

No	Nama Kelas	Jumlah siswa
1	XI MIA 1	36
2	XI MIA 2	37
3	XI MIA 3	37
4	XI MIA 4	36
5	XI MIA 5	36
6	XI MIA 6	38
7	XI MIA 7	38
Jumlah siswa		258

2. Sampel

Sampel adalah bagian dari sejumlah karakteristik yang dimiliki oleh populasi yang digunakan untuk penelitian.⁴Cara pengambilan sampel dalam penelitian ini dilakukan dengan teknik *sampling purposive*, yaitu teknik penentuan sampel dengan pertimbangan atau kriteria-kriteria tertentu.⁵ Karena selain jumlah siswanya yang sama banyak, siswa yang berada di kelas XI MIA 6 dan MIA 7 pernah di ajar oleh peneliti sebelumnya sehingga sdh ada bayangan tentang karakter masing masing siswa sehingga observasi awal lebih mudah. Sampel dalam penelitian ini adalah siswa kelas XI MIA 6 SMA Negeri 16 Makassar yang berjumlah 38 orang dan kelas XI MIA 7 SMA Negeri 16 Makassar yang juga berjumlah 38 orang. Kelas XI MIA 7 sebagai kelas eksperimen dengan menerapkan *model pembelajaran VAK*

⁴V. Wiratna Sujarweni. *Metode Penelitian*.(Pustaka Baru Press: Yogyakarta, 2014), hal. 65.

⁵V. Wiratna Sujarweni. *Metode Penelitian*. hal. 72.

(*visualization, auditory, kinesthetic*) dan kelas XI MIA 6 sebagai kelas kontrol diajar dengan menggunakan model pembelajaran langsung. Jadi, total sampel dalam penelitian ini adalah 76 orang. Alasan memilih sampel karena siswa dalam kelas tersebut telah mencakup ketiga gaya belajar tipe *visual, auditory* dan *kinesthetic*.

D. Variabel Penelitian

Untuk menghindari terjadinya penafsiran yang keliru dari pembaca dan agar lebih memudahkan pemahaman terhadap makna yang terkandung dalam topik skripsi ini. Adapun variabel yang terdapat pada penelitian ini ada dua yaitu:

- a) Variabel X atau dependen/bebas yaitu *model Pembelajaran VAK (visualization, auditory, kinesthetic)*
- b) Variabel Y atau independen/terikat yaitu kemampuan pemecahan masalah matematika siswa.

E. Defenisi Operasional Variabel

Definisi operasional variabel penelitian ini di uraikan sebagai berikut :

1. Penerapan Model pembelajaran VAK (*visualization, auditory, kinesthetic*)(X)

Model Pembelajaran VAK (*Visual, Auditory, Kinesthetic*) yaitu model pembelajaran yang diterapkan di kelas eksperimen, yaitu model pembelajaran yang mengoptimalkan ketiga modalitas belajar untuk menjadikan si belajar merasa nyaman. Pengalaman belajar secara langsung dengan cara belajar dengan mengingat (*visual*), belajar dengan mendengar (*auditory*), dan belajar dengan gerak dan emosi (*kinesthetic*).

Sehingga siswa akan terpenuhi kebutuhannya dan dapat menyelesaikan pemecahan masalah dalam pembelajaran matematika.

2. Kemampuan Pemecahan Masalah (Y)

Pemecahan masalah adalah sebuah usaha untuk menentukan cara yang tepat untuk mencapai sebuah tujuan ketika tujuan tersebut tidak langsung dapat diraih. Kemampuan pemecahan masalah merupakan kemampuan untuk mendefinisikan permasalahan, merumuskan masalah kemudian bertindak untuk mencari dan menerapkan pemecahan yang tepat dalam pelajaran matematika.

3. Aktifitas Siswa

Aktivitas siswa adalah rangkaian kegiatan yang meliputi keaktifan siswa dalam mengikuti pelajaran, bertanya hal yang belum jelas, mencatat, mendengar, berfikir, membaca dan segala kegiatan yang dilakukan yang dapat menunjang prestasi belajar.

4. Respon Siswa

Respon siswa adalah sikap atau tingkah laku siswa setelah penerapan model pembelajaran VAK, Respon siswa dapat dilihat dengan menggunakan angket.

F. Teknik Pengumpulan Data

Teknik pengumpulan data dalam penelitian ini untuk mendapatkan data tentang kemampuan pemecahan masalah siswa berupa tes objektif. Tes tersebut disusun dan dikembangkan sendiri oleh peneliti sebanyak 5 item dalam bentuk esay. Setiap item soal yang benar sesuai dengan kunci jawaban diberi skor sesuai dengan

bobot soal sedangkan setiap yang menjawab salah atau tidak menjawab setiap item sesuai dengan kunci jawaban diberi skor sesuai dengan apa yang mereka kerjakan.

Teknik pengumpulan data yang digunakan dalam penelitian ini adalah

- a. Mengumpulkan data sebelum diberikan perlakuan, dengan memberikan *pretest* pada kelas eksperimen dan kelas kontrol.
- b. Melakukan tindakan penelitian dengan memberikan perlakuan penerapan strategi VAK pada kelas yang telah dipilih untuk mendapatkan perlakuan tersebut.
- c. Mengumpulkan data setelah diberi perlakuan dengan memberikan *posttest* pada kelas eksperimen dan kelas kontrol.
- d. Melakukan observasi aktivitas siswa.
- e. Membagikan angket respon siswa

G. Instrumen Penelitian

Instrumen penelitian adalah alat bantu yang digunakan oleh peneliti untuk mengukur atau mengumpulkan informasi kuantitatif maupun kualitatif sebagai bahan pengolahan yang berkenaan dengan objek ukur yang sedang diteliti.. Alat ini harus dipilih sesuai dengan jenis data yang diinginkan dalam penelitian. Instrumen berfungsi sebagai alat pada waktu penelitian yang menggunakan suatu metode. Kualitas instrumen akan menentukan kualitas data yang terkumpul.⁶ Instrumen yang digunakan dalam penelitian ini adalah sebagai berikut:

⁶Nurul Zuriah, *Metodologi Penelitian Sosial dan Pendidikan*, (Cet. II; Jakarta: Bumi Aksara, 2007), h. 168.

1. Tes kemampuan pemecahan masalah matematika

Tes kemampuan pemecahan masalah matematika siswa yang berupa soal uraian yang terdiri dari *pretest* dan *posttest*. *Pretest* diberikan sebelum penerapan model VAK (*visualization, auditory, kinesthetic*) baik di kelas eksperimen maupun di kelas kontrol. Sedangkan *posttest* diberikan setelah penerapan model VAK (*visualization, auditory, kinesthetic*) baik di kelas eksperimen maupun di kelas kontrol. Teknik penyusunan instrument dilakukan dengan langkah-langkah sebagai berikut:

- a) Menyusun perangkat pembelajaran dan instrument penelitian berupa RPP, LKS, dan tes uraian berupa *pretest* dan *posttest* yang disesuaikan dengan variable terikat yang akan diukur, yaitu kemampuan pemecahan masalah matematika siswa.
- b) Melakukan uji validitas instrument kepada para ahli (*expert judgement*).
- c) Revisi instrumen berdasarkan penilaian ahli.

2. Lembar Observasi. UNIVERSITAS ISLAM NEGERI

a. Lembar pengamatan aktifitas siswa

Instrumen ini digunakan untuk melihat keefektifan peserta didik. Data aktifitas peserta didik diperoleh melalui observasi di kelas selama proses pembelajaran berlangsung. Pengamatan dilakukan sejak guru melaksanakan kegiatan pembelajaran sampai kegiatan penutup. Pengamatan dilakukan pada sekelompok siswa tertentu yang dianggap mewakili siswa dalam satu kelas. Pada lembar pengamatan siswa, pengamat menuliskan nomor-nomor kategori aktifitas siswa yang dominan muncul dalam kegiatan pembelajaran dalam

selang waktu 5 menit pada baris dan kolom yang tersedia pada lembar pengamatan aktivitas siswa.

b. Lembar pengamatan aktifitas guru dalam mengelolah pembelajaran

Lembar pengamatan aktifitas guru dalam mengelolah pembelajaran disusun untuk memperoleh data keefektifan penerapan model pembelajaran VAK terhadap kemampuan pemecahan masalah matematika siswa kelas XI MIA SMAN 16 Makassar. Teknik untuk memperoleh data yang dimaksud adalah dengan memberikan lembar pengamatan kepada pengamat untuk digunakan dalam memberi penilaian terhadap berbagai aspek aktivitas guru dalam mengelolah pembelajaran yang disesuaikan dengan RPP. Penilaian terdiri dari 5 kategori, yaitu tidak baik (1), kurang baik (2), cukup baik (3), baik (4) dan sangat baik (5).

3. Angket respon siswa.

Respon siswa terhadap model pembelajaran VAK dapat diketahui melalui angket. Angket respon siswa disusun untuk mengumpulkan salah satu data pendukung keefektifan penerapan model pembelajaran VAK terhadap kemampuan pemecahan masalah matematika siswa kelas XI MIA SMAN 16 Makassar. Angket tersebut dibagikan kepada siswa setelah pertemuan terakhir untuk diisi sesuai dengan petunjuk yang diberikan. Respon siswa meliputi pendapat siswa terhadap proses pembelajaran dengan menggunakan model pembelajaran VAK. Hasil angket ini dapat dijadikan bahan pertimbangan untuk memperbaiki pelaksanaan pembelajaran selanjutnya.

H. Teknik Analisis Data

Pengolahan data hasil penelitian terdiri atas analisis data tes kemampuan pemecahan masalah matematika siswa, analisis data aktifitas siswa dan guru, dan analisis data respon siswa dan analisis inferensial.

a. Analisis data tes kemampuan pemecahan masalah matematika siswa

Analisis statistik deskriptif digunakan untuk mendeskripsikan kemampuan pemecahan masalah matematika yang diperoleh siswa baik pada kelompok kontrol maupun kelompok eksperimen. Guna mendapatkan gambaran yang jelas tentang kemampuan pemecahan masalah matematika siswa, maka dalam memperoleh data deskriptif maka diperlukan statistik deskriptif berikut:

Langkah-langkah dalam penyusunan data hasil penelitian adalah:

a. Menyusun tabel distribusi frekuensi dengan langkah-langkah sebagai berikut:

- 1) Menghitung rentang nilai (R), yakni data terbesar dikurangi data terkecil

$$R = X_t - X_r$$

Keterangan:

R = Rentang Nilai

X_t = Data terbesar

X_r = Data terkecil⁷

- 2) Menghitung jumlah kelas interval (K)

$$K = 1 + (3,3) \log n$$

Keterangan:

⁷Sugiyono, *Statistik Untuk Pendidikan* (Bandung: Alfabeta, 2008), h.55.

K = Kelas interval

N = Banyaknya data atau jumlah sampel⁸

3) Menghitung panjang kelas interval (P)

$$P = \frac{R}{K}$$

Keterangan :

P = Panjang kelas interval

R = Rentang nilai

K = Kelas interval⁹

b. Menghitung rata-rata (mean)

$$\bar{x} = \frac{\sum_{i=1}^n f_i x_i}{\sum_{i=1}^n f_i} \dots\dots 10$$

Keterangan:

\bar{x} = rata-rata (mean)

$\sum f_i$ = Jumlah f

$\sum f_i x_i$ = Jumlah $f_i x_i$

n = jumlah responden

c. Persentase (%) nilai rata-rata

$$P = \frac{f}{[N]} 100\%$$

Dimana:

⁸Syafuruddin Siregar, *Statistic Terapan Untuk Penelitian* (Jakarta: Grasindo, 2005), h. 24

⁹Syafuruddin Siregar, *Statistik Terapan Untuk Penelitian*, h. 24

¹⁰Muh. Arief Tiro, *Dasar-dasar Statistik*, h.133.

P = angka persentase

f = Frekuensi yang dicari persentasenya

N = Banyaknya sampel responden¹¹

d. Kategorisasi

Untuk mengukur kemampuan pemecahan masalah matematika siswa maka, dilakukanlah kategorisasi yang terdiri dari sangat rendah, rendah, sedang, tinggi, dan sangat tinggi.

Untuk melakukan kategorisasi, maka kita menggunakan rumus sebagai berikut:

- 1) Sangat tinggi = $MI + (1,8 \times STDEV \text{ Ideal})$ s/d Nilai Skor Maksimum
- 2) Tinggi = $MI + (0,6 \times STDEV \text{ Ideal})$ s/d $MI + (1,8 \times STDEV \text{ Ideal})$
- 3) Sedang = $MI - (0,6 \times STDEV \text{ Ideal})$ s/d $MI + (0,6 \times STDEV \text{ Ideal})$
- 4) Rendah = $MI - (1,8 \times STDEV \text{ Ideal})$ s/d $MI - (0,6 \times STDEV \text{ Ideal})$
- 5) Sangat rendah = Nilai Skor Minimum s/d $MI - (1,8 \times STDEV \text{ Ideal})$

Keterangan:

MI = Mean Ideal

Rumus MI =
$$\frac{\text{Nilai maksimum} + \text{nilai minimum}}{2}$$

STDEV Ideal = Standar Deviasi Ideal

¹¹Muh.Ishak, “Efektivitas Pembelajaran Matematika Realistik dalam Meningkatkan Hasil Belajar Matematika Siswa Kelas VIII MTs Negeri Model Makassar”, Skripsi (Gowa: Fakultas Tarbiyah dan Keguruan UIN Alauddin Makassar, 2014), h. 30.

$$\text{Rumus STDEV Ideal} = \frac{\text{Nilai maksimum} - \text{nilai minimum}}{\text{jumlah kategori} + 1} \quad ^{12}$$

b. Analisis data aktifitas siswa

Data hasil observasi yang didapat melalui lembar observasi aktivitas siswa digunakan untuk melihat proses dan perkembangan aktivitas yang terjadi selama pembelajaran berlangsung. Untuk menganalisis data hasil pengamatan aktivitas siswa selama proses pembelajaran digunakan rumus yang dikutip dari Ayyuniswin¹³ sebagai berikut:

$$S_i = \frac{X_i}{N} \times 100\%$$

Keterangan: S_i = Presentase aktivitas siswa indikator ke-i

X_i = banyaknya aktivitas siswa indikator ke-i

N = jumlah aktivitas siswa secara keseluruhan

Interpretasi aktivitas belajar siswa dilakukan sebagaimana yang dikemukakan Suharsimi Arikunto adalah sebagai berikut:¹⁴

Tabel 3.2 Persentase aktivitas belajar

Persentase Aktivitas Belajar	Kategori
$0\% \leq p \leq 20\%$	Sangat Kurang
$20\% < p \leq 40\%$	Kurang

¹²Eko Putra Widoyoko, *Evaluasi Program Pembelajaran* (Cet V; Yogyakarta: Pustaka Pelajar, 2013), h 238.

¹³Ayyuniswin Nailussunnah, "Efektivitas Pembelajaran Matematika Menggunakan Media Permainan Ular Tangga pada Materi Perbandingan di Kelas VII-A MTs Nurul Huda Kalanganyar Sedati Sidoarjo", *Skripsi* (Surabaya: Jurusan Pendidikan Fak. Tarbiyah IAIN Sunan Ampel. 2010), h. 49.

¹⁴Suharsimi Arikunto, *Prosedur Penelitian Suatu Pendekatan* (Jakarta : Bumi Aksara, 1996), h. 251

$40\% < p \leq 60\%$	Cukup
$60\% < p \leq 80\%$	Baik
$80\% < p \leq 100\%$	Sangat Baik

c. Analisis data kemampuan guru mengelola pembelajaran

Lembar observasi kemampuan guru diberikan kepada pengamat untuk diisi dengan menuliskan tanda ceklis (\checkmark) sesuai dengan keadaan yang diamati. Observer dalam penelitian ini adalah salah seorang guru matematika pada sekolah yang diteliti.

Data kemampuan guru mengelola pembelajaran dianalisis secara deskriptif. Data dapat dilihat dari hasil observasi yang dilakukan oleh observer yang telah diberikan nilai sesuai dengan petunjuk dilembar observasi kemampuan guru. Kategori penilaian hasil observasi tersebut sebagaimana yang dikutip oleh Mukhlis adalah sebagai berikut:

Tabel 3.3 Kriteria Kemampuan Guru Mengelola Pembelajaran

Rentang Skor	Kriteria
$1,00 \leq \text{TKG} < 1,50$	Tidak Baik
$1,50 \leq \text{TKG} < 2,50$	Kurang Baik
$2,50 \leq \text{TKG} < 3,50$	Cukup Baik
$3,50 \leq \text{TKG} < 4,50$	Baik
$4,50 \leq \text{TKG} < 5,00$	Sangat Baik

Keterangan:

TKG = Tingkat Kemampuan Guru¹⁵

Kriteria yang digunakan untuk memutuskan bahwa kemampuan guru mengelola pembelajaran memadai adalah nilai KG minimal berada dalam kategori tinggi berarti penampilan guru dapat dipertahankan. Jika nilai KG berada dalam

¹⁵Mukhlis, "Pembelajaran Matematika Realistik untuk materi pokok Perbandingan di kelas VII SMPN 1 Pailangga", *Tesis* (Surabaya: Universitas Negeri Surabaya, 2005), h.69.

kategori lainnya, maka guru harus meningkatkan kemampuannya dengan memperhatikan kembali aspek-aspek yang nilainya kurang. Selanjutnya dilakukan kembali observasi terhadap kemampuan guru mengelola pembelajaran, lalu dianalisis kembali. Demikian seterusnya sampai memenuhi nilai KG minimal berada dalam kategori cukup/sedang. Mukhlis Mengungkapkan bahwa kemampuan guru mengelola pembelajaran dikatakan efektif jika skor dari setiap aspek yang dinilai berada pada kategori minimal cukup/sedang.¹⁶

d. Analisis data respon siswa

Data respon peserta didik diperoleh dari angket respon siswa terhadap kegiatan pembelajaran, dan selanjutnya dianalisis dengan menggunakan statistik deskriptif dalam bentuk persentase. Kegiatan yang dilakukan untuk menganalisis data respon siswa adalah sebagai berikut:

- 1) Sistem penskoran menggunakan skala *Likert*. Skala pengisian dengan empat tingkatan yaitu 1 (sangat tidak setuju), 2 (tidak setuju), 3 (setuju), 4 (sangat setuju).
- 2) Menghitung presentase tiap butir pertanyaan dengan rumus:

$$\text{Presentase tiap butir pertanyaan} = \frac{\text{Jumlah skor tiap butir}}{\text{Jumlah skor maksimal tiap butir}}$$
- 3) Menghitung presentase respon siswa dengan cara mencari rata-rata presentase perolehan semua butir pertanyaan.
- 4) Menentukan kategori untuk respon positif siswa dengan cara mencocokkan hasil persentasi dengan kriteria yang ditetapkan. Kriteria respon siswa dengan ketentuan sebagai berikut:

¹⁶Mukhlis, "Pembelajaran Matematika Realistik untuk materi pokok Perbandingan di kelas VII SMPN 1 Pailangga", h.69.

Tabel 3.4 Kriteria Angket Respon Siswa dan Guru

Rentang Skor	Kriteria
RS < 50%	Tidak Positif
$50\% \leq RS < 60\%$	Kurang Positif
$60\% \leq RS < 70\%$	Cukup Positif
$70\% \leq RS < 85\%$	Positif
$85\% \leq RS \leq 100$	Sangat Positif

Analisis respon siswa terhadap bahan ajar dilakukan dengan mendeskripsikan respon siswa terhadap model pembelajaran VAK. Angket respon siswa diberikan kepada siswa setelah seluruh kegiatan belajar mengajar selesai dilaksanakan. Respon siswa dikatakan positif jika rata-rata presentase lebih dari 70%.¹⁷

e. Analisis Statistik Inferensial

Statistik inferensial (sering disebut juga statistic induktif atau statistic probalitas), adalah teknik statistik yang digunakan untuk menganalisis data sampel dan hasilnya diberlakukan untuk populasi yang jelas. Analisis statistik inferensial digunakan untuk menganalisis rumusan masalah ketiga, Apakah penerapan model pembelajaran VAK (*Visualization, Auditory, Kinesthetic*) efektif terhadap kemampuan pemecahan masalah siswa pada mata pelajaran matematika.

¹⁷Moh Irsyad K.A, "Pengembangan Media Pembelajaran Matematika Berbasis *Website* untuk Meningkatkan Minat Belajar siswa di SMAN Kesamben Jombang", *Skripsi* (Surabaya: Fak. Tarbiyah dan Keguruan UIN Sunan Ampel, 2016), h. 37-38.

1. Uji Asumsi Dasar

a. Uji Normalitas Data

Uji normalitas data dimaksudkan apakah data-data yang digunakan berdistribusi normal atau tidak. Pengujian ini juga dilakukan untuk mengetahui data yang akan diperoleh akan diuji dengan statistik parametrik atau statistik nonparametrik. Untuk pengujian tersebut digunakan uji *Kolmogorov-Smirnof* dilakukan dengan langkah-langkah sebagai berikut

1) Perumusan hipotesis

H_0 : Sampel berasal dari populasi berdistribusi normal

H_1 : Sampel berasal dari populasi berdistribusi tidak normal

2) Data diurutkan dari yang terkecil ke yang terbesar

3) Menentukan kumulatif proporsi (kp)

4) Data ditransformasikan ke skor baku: $z_i = \frac{x}{SD}$

5) Menentukan luas kurva z_i (z-tabel)

6) Menentukan a_1 dan a_2 :

a_2 : selisih Z-tabel dan kp pada batas atas ($a_2 = \text{Absolut} (kp - Z_{\text{tab}})$)

a_1 : selisih Z-tabel dan kp pada batas bawah ($a_1 = \text{Absolut} (a_2 - f_i/n)$)

7) Nilai mutlak maksimum dari a_1 dan a_2 dinotasikan dengan D_0

8) Menentukan harga D-tabel

Untuk $n = 23$ dan $\alpha = 0,05$, diperoleh $D_{\text{tab}} = 0,275$

Untuk $n = 24$ dan $\alpha = 0,05$, diperoleh $D\text{-tab} = 0,269$

9) Kriteria pengujian

Jika $D_o \leq D\text{-tabel}$ maka H_0 diterima

Jika $D_o > D\text{-tabel}$ maka H_0 ditolak

10) Kesimpulan

Jika $D_o \leq D\text{-tabel}$ = sampel berasal dari populasi berdistribusi normal

Jika $D_o > D\text{-tabel}$ = sampel berasal dari populasi berdistribusi tidak normal.¹⁸

Uji Normalitas dengan menggunakan SPSS memiliki kriteria sebagai berikut

- (i) Jika nilai $\text{sig} > \alpha$ maka data berdistribusi normal
- (ii) Jika nilai $\text{sig} < \alpha$ maka data tidak berdistribusi normal.

b. Uji Homogenitas Varians

Pengujian homogenitas dimaksudkan untuk mengetahui apakah sampel berasal dari populasi yang memiliki variansi yang sama atau tidak.

Jika hasil analisis menunjukkan data berdistribusi normal dan homogen, maka dilanjutkan dengan uji hipotesis. Hipotesis statistik pada uji homogenitas adalah sebagai berikut: **M A K A S S A R**

$H_0 : \sigma_1^2 = \sigma_2^2$, data homogen

$H_1 : \sigma_1^2 \neq \sigma_2^2$, data tidak homogen.

¹⁸Kadir, *Satistika Terapan* (Cet. I; Jakarta: Rajawali Pers, 2005), h.147-148

2. Uji Hipotesis

a. Uji t dua pihak

Pengujian hipotesis dimaksudkan untuk menjawab hipotesis yang telah diajukan. Uji hipotesis digunakan untuk mengetahui dugaan sementara yang dirumuskan dalam hipotesis penelitian dengan menggunakan uji dua pihak.

$$H_0 : \mu_1 = \mu_2 \text{ lawan } H_1 : \mu_1 \neq \mu_2$$

Keterangan:

H_0 : Tidak terdapat perbedaan kemampuan pemecahan masalah antara siswa yang di ajar dengan menerapkan *model VAK (visualization, auditory, kinesthetic)* dengan siswa yang di ajar tanpa menerapkan *model VAK (visualization, auditory, kinesthetic)*.

H_1 : Terdapat perbedaan kemampuan pemecahan masalah matematika antara siswa yang di ajar dengan menerapkan *model VAK (visualization, auditory, kinesthetic)* dengan siswa yang di ajar tanpa menerapkan *model VAK (visualization, auditory, kinesthetic)*.

μ_1 : Parameter rata-rata kemampuan pemecahan masalah siswa yang di ajar dengan menerapkan *model VAK (visualization, auditory, kinesthetic)*.

μ_2 : Parameter rata-rata kemampuan pemecahan masalah siswa yang di ajar tanpa menerapkan *model VAK (visualization, auditory, kinesthetic)*.

Kriteria pengujian diperoleh dari $n_1 \neq n_2$ dengan varians homogen maka untuk pengujian hipotesis digunakan uji t-test Polled varians dua pihak. Pengujian hipotesis data tes kemampuan pemecahan masalah dianalisis dengan menggunakan uji-t, dengan rumus sebagai berikut:

$$t = \frac{\bar{x}_1 - \bar{x}_2}{\sqrt{\frac{(n_1 - 1)S_1^2 + (n_2 - 1)S_2^2}{n_1 + n_2 - 2} \left(\frac{1}{n_1} + \frac{1}{n_2} \right)}} \dots\dots^{19}$$

Keterangan:

\bar{x}_1 = Nilai rata-rata kelompok perlakuan

\bar{x}_2 = Nilai rata-rata kelompok kontrol

s_1^2 = Variansi kelompok perlakuan

s_2^2 = Variansi kelompok kontrol

n_1 = Jumlah sampel kelompok perlakuan

n_2 = Jumlah sampel kelompok kontrol

Hipotesis penelitian akan di uji dengan kriteria pengujian sebagai berikut:

- a) Jika $t_{hitung} > t_{tabel}$ maka H_0 ditolak, berarti terdapat perbedaan kemampuan pemecahan masalah siswa yang di ajar dengan menerapkan *model VAK (visualization, auditory, kinesthetic)* dengan siswa yang di ajar tanpa menerapkan *model VAK (visualization, auditory, kinesthetic)*.
- b) Jika $t_{hitung} < t_{tabel}$ maka H_0 diterima, berarti tidak terdapat perbedaan kemampuan pemecahan masalah siswa yang di ajar dengan menerapkan *model VAK (visualization, auditory, kinesthetic)* dengan siswa yang di ajar tanpa menerapkan *model VAK (visualization, auditory, kinesthetic)*.
- c) Derajat kesalahan yang digunakan dalam penelitian ini adalah sebesar 5% atau $\alpha = 0,05$.

b. Uji efektivitas

Adapun cara untuk melihat Efektivitas Penerapan Model *VAK (visualization, auditory, kinesthetic)* terhadap Kemampuan pemecahan masalah matematika siswa

¹⁹Sugiyono, *Statistik Untuk Pendidikan*, h. 273.

kelas X MIA SMA Negeri 16 Makassar adalah dengan rumus efesiensi relatif, dengan rumus sebagai berikut:

Efesiensi relatif θ_2 terhadap θ_1 dirumuskan:

$$R(\theta_2, \theta_1) = \frac{E(\theta_1 - \theta)^2}{E(\theta_2 - \theta)^2} \text{ atau } \frac{Var\theta_1}{Var\theta_2}$$

Keterangan:

R : efesiensi relatif

θ_1 : penduga 1

θ_2 : penduga 2

E : tidak bias

$Var\theta_1$: variansi penduga 1

$Var\theta_2$: variansi penduga 2

Jika $R > 1$, secara relatif θ_2 lebih efisien dari pada θ_1 , sebaliknya jika $R < 1$, maka secara relatif θ_1 lebih efisien dari pada θ_2 .²⁰



²⁰ M.Iqbal Hasan, Pokok-Pokok Materi Statistik 2 (statistic Inferensial,) (cet VI, Jakarta: PT Bumi Aksara 2010), h.114

BAB IV

HASIL PENELITIAN DAN PEMBAHASAN

Pada bab ini membahas tentang hasil penelitian yang menunjukkan peningkatan kemampuan pemecahan masalah matematika siswa kelas XI MIA SMA Negeri 16 Makassar setelah diterapkan model pembelajaran *Visualization, Auditory, Kinesthetic (VAK)*. Data hasil penelitian ini adalah data yang diperoleh dari tes kemampuan pemecahan masalah matematika siswa sebelum dan sesudah diterapkan model pembelajaran *Visualization, Auditory, Kinesthetic (VAK)*.

A. Hasil Penelitian

1. Hasil Kelas Kontrol

a. Deskripsi Kemampuan Pemecahan Masalah Matematika siswa kelas XI MIA SMA Negeri 16 Makassar tanpa Menggunakan Model Pembelajaran *Visualization, Auditory, Kinesthetic (VAK)*.

Berdasarkan tes kemampuan pemecahan masalah matematika yang diberikan pada peserta didik kelas kontrol sebelum dan sesudah pembelajaran di kelas XI MIA 6 SMA Negeri 16 Makassar yang diajar dengan pembelajaran langsung yang telah diolah dengan SPSS versi 20 didapatkan hasil sebagai berikut.

Tabel 4.1
Nilai Statistik Dekriptif Hasil *Pretest* dan *Posttest* Kelas Kontrol

Statistik	Nilai kelas XI MIA 6	
	<i>Pretest</i>	<i>Posttest</i>
Jumlah sampel	38	38
Nilai terendah	5	25
Nilai tertinggi	70	95

Nilai rata-rata	35,79	60,13
Standar deviasi	20,845	21,763
Nilai Varians	434,495	473,631

Berdasarkan tabel 4.1, maka dapat diketahui bahwa nilai tertinggi yang diperoleh sebelum dilakukan perlakuan (*Pretest*) pada kelompok kontrol adalah 70 sedangkan nilai terendah adalah 5, dimana nilai rata-rata yang diperoleh adalah 35,79 dengan standar deviasi sebesar 20,845 dan varians sebesar 434,495.

Nilai tertinggi yang diperoleh sesudah dilakukan perlakuan (*Posttest*) pada kelompok kontrol adalah 95, sedangkan nilai terendah adalah 25, dimana nilai rata-rata yang diperoleh adalah 60,13 dengan standar deviasi sebesar 21,763 dan varians sebesar 473,631.

Jika kemampuan pemecahan masalah matematika siswa dikelompokkan dalam kategori sangat rendah, rendah, sedang, tinggi, sangat tinggi akan diperoleh frekuensi dan presentase setelah dilakukan *pretest* dan *posttest* dimana dimasukkan ke dalam kategori kelompok sebagai berikut:

Tabel.4.2
Distribusi Frekuensi dan Persentase Kemampuan pemecahan masalah matematika Matematika *Pretest* Kelompok Kontrol

Tingkat Penguasaan	Kategori	<i>Pretest</i> Kontrol	
		Frekuensi	Persentase (%)
5-17	Sangat rendah	10	26,3
18-30	Rendah	7	18,4
31-43	Sedang	5	13,2
44-56	Tinggi	8	21,1
57-70	Sangat tinggi	8	21,1
Jumlah		38	100

Berdasarkan pada tabel 4.2, maka dapat diketahui bahwa kemampuan pemecahan masalah matematika matematika siswa pada kelompok kontrol *pretest* terdapat 10 siswa (26,3 %) berada pada kategori sangat rendah, 7 siswa (18,4 %) pada kategori rendah, 5 siswa (13,2 %) berada pada kategori sedang, 8 siswa (21,1%) berada pada kategori tinggi dan 8 siswa (21,1 %) berada pada kategori sangat tinggi. Jadi, dapat disimpulkan bahwa persentase terbesar kemampuan pemecahan masalah matematika matematika siswa *pretest* pada kelas kontrol berada pada kategori sangat rendah.

Tabel.4.3
Distribusi Frekuensi dan Kemampuan pemecahan masalah matematika
Matematika *Posttest* Kelompok Kontrol

Tingkat Penguasaan	Kategori	<i>Posttest</i> Kontrol	
		Frekuensi	Persentase (%)
25-38	Sangat rendah	9	23,7
39-52	Rendah	5	13,2
53-66	Sedang	9	23,7
67-80	Tinggi	7	18,4
81-95	Sangat tinggi	8	21,1
Jumlah		38	100

Berdasarkan tabel 4.3, terdapat 9 siswa (23,7 %) berada pada kategori sangat rendah, 5 siswa (13,2 %) berada pada kategori rendah, 9 siswa (23,7%) berada pada kategori sedang, 7 siswa (18,4%) berada pada kategori tinggi dan 8 siswa (21,1 %) berada pada kategori sangat tinggi. Jadi, dapat disimpulkan bahwa persentase terbesar

kemampuan pemecahan masalah matematika matematika siswa *posttest* pada kelas kontrol berada pada kategori sangat rendah dan sedang.

b. Hasil Observasi Kelas Kontrol

Berikut ini data hasil observasi pada kelas kontrol untuk mengetahui proses belajar siswa yang diajar tanpa menggunakan model pembelajaran *visualization, auditory, kinesthetic* (VAK) sebagai berikut:

Tabel 4.4
Hasil Observasi Kelas Kontrol (XI MIA 6)

No	Aspek Pengamatan Aktivitas Siswa	Presentase Aktivitas Siswa Pertemuan ke-				
		I	II	III	IV	V
1	Siswa mendengarkan dan memperhatikan penjelasan guru/teman	55.26	63.16	63.16	68.42	63.16
2	Siswa membaca dan mencermati materi persamaan linear dua variabel secara berkelompok	50.00	68.42	60.53	52.63	36.84
3	Siswa mengerjakan permasalahan yang ada di dalam kegiatan siswa	60.53	63.16	55.26	57.89	65.79
4	Siswa mendiskusikan jawaban dari permasalahan yang ada bersama dengan teman-teman kelompoknya	65.79	52.63	60.53	68.42	55.26
5	Siswa mempersentasikan jawaban / menanggapi hasil diskusi jawaban latihan persamaan linear dua variabel di dalam kelas	50.00	68.42	60.53	52.63	55.26
6	Siswa menarik kesimpulan, membuat rangkuman dari materi yang telah dipelajari, dan mengerjakan soal formatif	63.16	47.37	52.63	65.79	52.63

7	Siswa melakukan kegiatan lain dalam tugas, misalnya gerakan seperti sedang berfikir, memperhatikan pekerjaan teman, dsb	60.53	60.53	63.16	55.26	63.16
8	Siswa melakukan kegiatan lain yang tidak berkaitan dengan kegiatan belajar mengajar(seperti tidur, mengganggu teman lainnya).	52.63	68.42	65.79	52.63	55.26
Presentase rata-rata (%)		57.24	61.51	60.20	59.21	55.92
Presentase rata-rata semua pertemuan		58.82				

Dari hasil analisis pada Tabel 4.4 di atas terlihat presentase aktivitas siswa dalam mengikuti pembelajaran tanpa menggunakan model pembelajaran *visualization, auditory, kinesthetic (VAK)* mulai dari 57,24% pada pertemuan I, 61,51% pada pertemuan II, 60,20% pada pertemuan III, 59,21% pada pertemuan IV dan 55,92% pada pertemuan V. Sedangkan persentase keseluruhan pertemuan pembelajaran adalah 58,82% berada dalam kategori aktivitas belajar “Cukup”.

2. Hasil Kelas Eksperimen

a. Deskripsi Kemampuan Pemecahan Masalah Matematika siswa kelas XI MIA SMA Negeri 16 Makassar Dengan Model Pembelajaran *Visualization, Auditory, Kinesthetic (VAK)*

Berdasarkan tes kemampuan pemecahan masalah matematika yang diberikan pada siswa kelas eksperimen sebelum dan sesudah pembelajaran di kelas XI MIA SMA Negeri 16 Makassar yang diajar dengan model pembelajaran *Visualization, Auditory, Kinesthetic (VAK)* yang telah diolah dengan SPSS versi 20 didapatkan hasil sebagai berikut:

Tabel 4.5
Nilai Statistik Dekriptif Hasil *Pretest* dan *Posttest* Kelas Eksperimen

Statistik	Nilai kelas XI MIA 7	
	<i>Pretest</i>	<i>Posttest</i>
Jumlah sampel	38	38
Nilai terendah	5	45
Nilai tertinggi	70	95
Nilai rata-rata	36,84	72,37
Standar deviasi	20,082	14,966
Nilai Varians	403,272	223,969

Berdasarkan tabel 4.5, maka dapat diketahui bahwa pada nilai tertinggi yang diperoleh sebelum dilakukan perlakuan (*pretest*) pada kelompok eksperimen adalah 70, sedangkan nilai terendah adalah 5 dimana nilai rata-rata yang diperoleh adalah 36,84 dengan standar deviasi sebesar 20,082 dan varians sebesar 403,272.

Nilai tertinggi yang diperoleh setelah dilakukan perlakuan (*Posttest*) atau pembelajaran dengan model pembelajaran VAK pada kelompok eksperimen adalah 95 sedangkan nilai terendah adalah 45, dimana nilai rata-rata yang diperoleh adalah 72,37 dengan standar deviasi sebesar 14,966 dan varians sebesar 223,969

Jika kemampuan pemecahan masalah matematika siswa dikelompokkan dalam kategori sangat rendah, rendah, sedang, tinggi, sangat tinggi akan diperoleh frekuensi dan presentase setelah dilakukan *pretest* dan *posttest* dimana dimasukkan ke dalam kategori kelompok sebagai berikut:

Tabel.4.6
Distribusi Frekuensi dan Persentase Kemampuan Pemecahan Masalah
Matematika *Pretest* Kelompok Eksperimen

Tingkat Penguasaan	Kategori	<i>Pretest</i> Eksperimen	
		Frekuensi	Persentase (%)
5– 17	Sangat rendah	11	28,9
18 – 30	Rendah	4	10,5
31 – 43	Sedang	6	15,8
44 – 56	Tinggi	9	23,7
57 – 70	Sangat tinggi	8	21,1
Jumlah		38	100

Berdasarkan pada tabel 4.6, maka dapat diketahui bahwa kemampuan pemecahan masalah matematika siswa pada kelompok eksperimen *pretest* terdapat 11 siswa (28,9 %) berada pada katategori sangat rendah, 4 siswa (10,5 %) berada pada kategori rendah, 6 siswa (15,8%) berada pada kategori sedang, 9 siswa (23,7%) berada pada kategori tinggi dan 8 siswa (21,1%) berada pada kategori sangat tinggi. Jadi, dapat disimpulkan bahwa persentase terbesar kemampuan pemecahan masalah matematika matematika siswa *pretest* pada kelas eksperimen berada pada kategori sangat rendah.

Tabel.4.7
Distribusi Frekuensi dan Persentase Kemampuan Pemecahan Masalah
Matematika *Posttest* Kelompok Eksperimen

Tingkat Penguasaan	Kategori	<i>Posttest</i> Eksperimen	
		Frekuensi	Persentase (%)
45-54	Sangat rendah	5	13,2
55-64	Rendah	7	18,4

65-74	Sedang	6	15,8
75-84	Tinggi	9	23,7
85-95	Sangat tinggi	11	28,9
Jumlah		38	100

Berdasarkan tabel 4.7, terdapat 5siswa (13,2%) berada pada kategori sangat rendah, 7 siswa (18,4%) berada pada katategori rendah, 6 siswa (15,8 %) berada pada kategori sedang, 9 siswa (23,7 %) berada pada kategori tinggi dan 11 siswa (28,9 %) berada pada kategori sangat tinggi. Jadi, dapat disimpulkan bahwa persentase terbesar kemampuan pemecahan masalah matematika siswa *posttest* pada kelas eksperimen berada pada kategori sangat tinggi

b. Hasil Observasi Kelas Eksperimen

Berikut ini data hasil observasi pada kelas eksperimen untuk mengetahui proses belajar siswa yang diajar menggunakan model pembelajaran *visualization, auditory, kinesthetic* (VAK) sebagai berikut:

Tabel 4.8
Hasil Observasi Kelas Eksperimen (XI MIA 7)

No	Aspek Pengamatan Aktivitas Siswa	Presentase Aktivitas Siswa Pertemuan ke-				
		I	II	III	IV	V
1	Siswa mendengarkan dan memperhatikan penjelasan guru/teman	68.42	73.68	71.05	71.05	71.05
2	Siswa membaca dan mencermati materi persamaan linear dua variabel secara berkelompok	65.79	78.95	73.68	71.05	60.53
3	Siswa mengerjakan permasalahan yang ada di dalam kegiatan siswa	71.05	71.05	60.53	78.95	84.21
4	Siswa mendiskusikan jawaban dari permasalahan yang ada bersama dengan teman-teman	78.95	55.26	73.68	78.95	71.05

	kelompoknya					
5	Siswa mepersentasikan jawaban/ menanggapi hasil diskusi jawaban latihan persamaan linear dua variabel di dalam kelas	65.79	81.58	68.42	73.68	76.32
6	Siswa menarik kesimpulan, membuat rangkuman dari materi yang telah dipelajari, dan mengerjakan soal formatif	71.05	63.16	63.16	68.42	68.42
7	Siswa melakukan kegiatan lain dalam tugas, misalnya gerakan seperti sedang berfikir, memperhatikan pekerjaan teman, dsb	63.16	65.79	63.16	63.16	68.42
8	Siswa melakukan kegiatan lain yang tidak berkaitan dengan kegiatan belajar mengajar (seperti tidur, mengganggu teman lainnya).	39.47	50.00	47.37	44.74	42.11
Presentase rata-rata (%)		65.46	67.43	65.13	68.75	67.76
Presentase rata-rata semua pertemuan		66.91				

Berdasarkan hasil analisis pada Tabel 4.8 di atas terlihat presentase aktivitas siswa dalam mengikuti pembelajaran dengan menggunakan model pembelajaran *visualization, auditory, kinesthetic* (VAK) mulai dari 65,46% pada pertemuan I, 67,43% pada pertemuan II, 65,13% pada pertemuan III, 68,75% pada pertemuan IV dan 67,76% pada pertemuan V. Sedangkan persentase keseluruhan pertemuan pembelajaran adalah 66,91% berada dalam kategori aktivitas belajar “Baik”.

c. **Deskripsi Kemampuan Guru Mengelola Pembelajaran dengan Model Pembelajaran *Visualization, Auditory, Kinesthetic (VAK)*.**

Berikut ini data hasil observasi pada kelas eksperimen untuk mengetahui kemampuan guru mengelola pembelajaran dengan model pembelajaran *visualization, auditory, kinesthetic (VAK)* sebagai berikut:

Tabel 4.9
Hasil Analisis Data Kemampuan Guru Mengelola Pembelajaran

No.	Indikator	Rata-Rata Pertemuan	Keterangan
1	Guru mempersiapkan materi mengenai program linear, bahan, alat dan perangkat yang digunakan dalam proses pembelajaran.	5	Sangat Baik
2	Guru melakukan tes awal tentang materi program linear untuk menentukan skor dasar siswa.	5	Sangat Baik
3	Guru membagi siswa menjadi beberapa kelompok. Setiap kelompok terdiri dari 4-5 orang yang heterogen.	4.2	Baik
4	Guru melakukan apersepsi, yaitu dengan memunculkan rasa ingin tahu siswa dengan menggunakan media gambar, benda-benda, sehingga membantu siswa dalam berimajinasi dalam kehidupan sehari-hari.	4.8	Sangat Baik
5	Guru memotivasi siswa dalam mempelajari konsep tentang program linear.	4.4	Baik
6	Guru menyampaikan tujuan mempelajari konsep tentang program linear yang ingin dicapai dalam pembelajaran.	5	Sangat Baik
7	Guru menyampaikan konsep mengenai rumus-rumus program linear.	3.8	Baik

8	Guru memberikan kesempatan kepada perwakilan masing-masing kelompok untuk menyampaikan hasil diskusinya.	3	Cukup Baik
9	Guru memberikan kesempatan kepada kelompok lain untuk menanggapi hasil diskusi yang disampaikan.	3	Cukup Baik
10	Guru membagikan tes akhir kepada siswa, untuk mengetahui seberapa besar keberhasilan belajar yang dicapai siswa, kemudian guru memberi nilai	5	Sangat Baik
Rata-rata seluruh pertemuan		4.32	Baik

Berdasarkan Tabel 4.9 terlihat bahwa rata-rata kemampuan guru dalam mengelola pembelajaran dengan model VAK bernilai 4,32 dengan kategori “Baik”. Dengan demikian, kemampuan guru dalam mengelola pembelajaran dengan menggunakan model pembelajaran VAK dapat dikatakan baik

d. Deskripsi respon siswa kelas XI MIA SMA Negeri 16 Makassar terhadap model pembelajaran VAK

Angket respon siswa diberikan kepada siswa kelas XI MIA SMA Negeri 16 Makassar berjumlah 38 orang. Angket respon siswa diberikan setelah semua rangkaian pembelajaran telah dilakukan, mulai dari pertemuan kedua hingga pertemuan keenam. Hasil analisis data respon siswa terhadap model pembelajaran VAK disajikan dalam Tabel 4.10 berikut.

Tabel 4.10
Analisis Data Respon Siswa

No	Pernyataan	Persentase (%)	Keterangan
1	Model pembelajaran VAK yang diterapkan memotivasi Anda untuk belajar.	68.42	Cukup Positif
2	Model pembelajaran VAK yang digunakan guru menyenangkan	87.50	Sangat Positif
3	Model pembelajaran VAK yang digunakan guru, menjadikan Anda lebih mengerti dan memahami materi yang diajarkan	69.08	Cukup Positif
4	Anda termotivasi menyelesaikan tugas-tugas yang berhubungan dengan materi secara mandiri	86.84	Sangat Positif
5	Anda termotivasi mencari sumber-sumber atau referensi yang berhubungan dengan tugas yang diberikan oleh guru	77.63	Positif
6	Model pembelajaran VAK yang digunakan oleh guru, membantu Anda untuk menyampaikan ide atau pendapat saat diskusi	76.97	Positif
Rata-rata Persentase		77.74	Positif

Berdasarkan Tabel 4.10 di atas, terlihat bahwa rata-rata persentase respon siswa terhadap model pembelajaran VAK sebesar 77.74% dengan kategori “Positif”, sehingga dapat disimpulkan bahwa respon siswa terhadap model pembelajaran VAK yang diterapkan bernilai positif.

3. Efektivitas Penerapan Model Pembelajaran *Visualization, Auditory, Kinesthetic (Vak)* Terhadap Peningkatan Kemampuan Pemecahan Masalah Matematika Siswa Kelas XI Mia Sma Negeri 16 Makassar

Pada bagian ini, rumusan masalah yang terakhir akan dijawab dengan menggunakan statistik inferensial. Pada bagian ini ada tiga tahap untuk mengetahui apakah model pembelajaran *visualization, auditory, kinesthetic (VAK)* efektif terhadap peningkatan kemampuan pemecahan masalah matematika pada mata pelajaran matematika siswa, tahap yang dimaksud yaitu tahap pertama pengujian normalitas, tahap kedua yaitu pengujian homogenitas dan pengujian hipotesis *t-test*.

1. Uji Asumsi Dasar

a. Pengujian normalitas

Pengujian normalitas data digunakan untuk mengetahui apakah data tersebut berdistribusi normal atau tidak. Pengujian normalitas dilakukan pada data hasil *posttest* kedua sampel tersebut, yaitu *posttest* kelompok kontrol dan *posttest* kelompok eksperimen. Pengujian normalitas dilakukan dengan menggunakan uji *Kolmogorov-Smirnof* dengan taraf signifikansi $\alpha = 5\% = 0,05$. Hasil pengujian disajikan dalam tabel 4.11 sebagai berikut:

Tabel 4.11

Uji Normalitas Data Hasil Belajar Kelas Kontrol

No	Data	<i>Kolmogorov-Smirnov Z</i>	<i>Sig</i>
1	<i>Pre Test</i>	0,894	0,401

2	<i>Post Test</i>	0,695	0,719
---	------------------	-------	-------

1) Uji Normalitas Data *Pre Test* Kelas Kontrol

Skor *Pre Test* menunjukkan nilai *Kolmogorov-Smirnov Z* variabel sebesar 0,894 dengan sig = 0,401. Dengan demikian dapat disimpulkan bahwa data *pre test* kelompok kontrol berdistribusi normal karena nilai sig $> \alpha$ ($0,401 > 0,05$).

2) Uji Normalitas Data *Post Test* Kelas Kontrol

Skor *Post Test* menunjukkan nilai *Kolmogorov-Smirnov Z* variabel sebesar 0,695 dengan sig = 0,719. Dengan demikian dapat disimpulkan bahwa data *psre test* kelompok kontrol berdistribusi normal karena nilai sig $> \alpha$ ($0,719 > 0,05$).

Tabel 4.12

Uji Normalitas Data Hasil Belajar Kelas Experimen

No	Data	<i>Kolmogorov-Smirnov Z</i>	<i>Sig</i>
1	<i>Pre Test</i>	0,810	0,528
2	<i>Post Test</i>	0,748	0,631

3) Uji Normalitas Data *Pre Test* Kelas Experimen

Skor *Pre Test* menunjukkan nilai *Kolmogorov-Smirnov Z* variabel sebesar 0,810 dengan sig = 0,528. Dengan demikian dapat disimpulkan bahwa data *pre test* kelompok kontrol berdistribusi normal karena nilai sig $> \alpha$ ($0,528 > 0,05$)

4) Uji Normalitas Data *Post Test* Kelas Experimen

Skor *Post Test* menunjukkan nilai *Kolmogorov-Smirnov Z* variabel sebesar 0,748 dengan $\text{sig} = 0,631$. Dengan demikian dapat disimpulkan bahwa data *psre test* kelompok kontrol berdistribusi normal karena nilai $\text{sig} > \alpha$ ($0,631 > 0,05$).

b. Pengujian homogenitas

Sebelum mengadakan uji hipotesis, maka terlebih dahulu dilakukan uji homogenitas, karena hal ini merupakan syarat untuk melakukan pengujian dalam analisis inferensial. Uji homogenitas bertujuan untuk melihat apakah data pada kedua kelompok berasal dari populasi yang homogen. Uji homogenitas ini peneliti lakukan dengan menggunakan SPSS 20. Hasil pengujiannya disajikan dalam tabel 4.13 berikut:

Tabel 4.13
Uji Homogenitas *Pretest* Kelas Kontrol dan Kelas Eksperimen

Data	<i>Levene Statistic</i>	<i>Sig</i>
<i>Pre Test</i>	0,148	0,702

Karena nilai $\text{sig} = 0,702 > \alpha = 0,05$, maka dapat disimpulkan bahwa kedua kelompok data *pretest* berasal dari populasi yang homogen.

Tabel 4.14
Uji Homogenitas *Post test* Kelas Kontrol dan Kelas Eksperimen

Data	Levene Statistic	Sig
<i>Post Test</i>	1,903	0,093

Karena $\alpha = 0,05 < sig. = 0,093$, maka dapat disimpulkan bahwa kedua kelompok data *pretest* berasal dari populasi yang homogen.

2. Pengujian hipotesis

Pengujian hipotesis yang digunakan dalam penelitian ini yaitu uji *t-test* dengan sampel independen. Pengujian hipotesis ini dilakukan untuk mengetahui dugaan sementara yang dirumuskan oleh penulis. Pengujian dilakukan dengan menggunakan SPSS 20, disajikan dalam tabel 4.15 berikut:

Tabel 4.15
Uji t

<i>Posttest</i>	F	Sig.	T	df	Sig. (2-tailed)
	5,740	0,019	2,856	74	0,006

Berdasarkan tabel 4.15, karena $sig. = 0,006 < \alpha = 0,05$ maka dapat disimpulkan bahwa H_0 ditolak. Jadi kemampuan pemecahan masalah matematika terdapat perbedaan antara siswa yang diajar menggunakan Model Pembelajaran *Visualization, Auditory, Kinesthetic (Vak)* dengan siswa yang tidak diajar dengan model pembelajaran *Visualization, Auditory, Kinesthetic (Vak)*.

3. Uji efektivitas

Efisiensi relatif θ_2 terhadap θ_1 dirumuskan:

$$R(\theta_2, \theta_1) = \frac{E(\theta_1 - \theta)^2}{E(\theta_2 - \theta)^2} \text{ atau } \frac{\text{Var}\theta_1}{\text{Var}\theta_2}$$

Tabel 4.16
Statistik

Varians	<i>Posttest</i>	
	Eksperimen	Kontrol
	223.969	473.631

$$\text{Sehingga, } R(\theta_2, \theta_1) = \frac{\text{Var}\theta_1}{\text{Var}\theta_2} = \frac{223,969}{473,631} = 0,512$$

Berdasarkan hasil perhitungan di atas, karena $R = 0,512 < 1$ maka secara relatif θ_1 lebih efisien daripada θ_2 . Dengan kata lain, pembelajaran dengan Model Pembelajaran *Visualization, Auditory, Kinesthetic (Vak)* lebih efektif dibandingkan dengan kemampuan pemecahan masalah siswa tanpa menggunakan pembelajaran dengan Model Pembelajaran *Visualization, Auditory, Kinesthetic (VAK)*.

B. Pembahasan

Jenis penelitian yang digunakan adalah *Quasi Experimental Design*. Dengan desain penelitian yang digunakan yaitu *Non-equivalent Control Group Design* yaitu eksperimen yang dilaksanakan pada dua kelompok yang sampelnya dipilih dengan menggunakan teknik purposive sampling. Pada desain ini menggunakan *pretest* dan *posttest* pada kedua kelompok. Dengan demikian hasil perlakuan dapat diketahui lebih akurat.

Dalam penelitian ini dilakukan dua tahap yaitu tahap persiapan dan tahap pelaksanaan.

Pertama, Tahap persiapan. Pada tahap persiapan ini dilakukan beberapa hal, yaitu menyusun program pengajaran berdasarkan kurikulum, menyiapkan sumber belajar, dan menyusun instrumen yang disesuaikan dengan materi.

Kedua, Tahap pelaksanaan. Pada tahap pelaksanaan ini dilakukan beberapa hal, yaitu melakukan diskusi awal dengan guru mata pelajaran Matematika SMA Negeri 16 Makassar untuk membahas materi yang akan diajarkan, memberikan tes awal (*pre-test*) sebelum penerapan model pembelajaran *Visualization, Auditory, Kinesthetic (VAK)* yang berhubungan dengan materi yang diajarkan yang diikuti oleh siswa kelas XI MIA SMA Negeri 16 Makassar.

Model pembelajaran *Visual, Auditory Kinesthetic (VAK)* memberikan pengertian yang jelas dan operasional kepada siswa tentang keterkaitan antara matematika dengan kehidupan sehari-hari dan kegunaan matematika pada umumnya, memberikan pengertian yang jelas dan operasional kepada siswa bahwa matematika adalah suatu kajian yang dikonstruksi dan dikembangkan oleh siswa, memberikan pengertian yang jelas dan operasional kepada siswa bahwa cara penyelesaian masalah tidak harus tunggal dan tidak harus sama antara satu siswa dengan siswa yang lainnya, memberikan pengertian yang jelas dan operasional kepada siswa bahwa untuk menemukan suatu hasil dalam matematika diperlukan suatu proses.

Melihat dari analisis data kemampuan guru mengelola pembelajaran, hasil observasi di kelas eksperimen bahwa kemampuan guru dalam mengelola

pembelajaran dengan menggunakan model pembelajaran VAK dapat dikatakan baik. Karena siswa tanpa menggunakan model pembelajaran *visualization, auditory, kinesthetic* (VAK) masih banyak siswa yang melakukan aktivitas lain saat pembelajaran berlangsung dibandingkan dengan siswa dengan menggunakan model pembelajaran *visualization, auditory, kinesthetic* (VAK). Pembelajaran dengan model pembelajaran *visualization, auditory, kinesthetic* (VAK) mampu membuat siswa lebih aktif dalam pembelajaran dan memberi kesempatan siswa untuk mengaplikasikan konsep-konsep matematika untuk memecahkan masalah sehari-hari atau masalah dalam bidang lain.

Berdasarkan observasi menunjukkan bahwa hampir semua siswa fokus dan memperhatikan pembelajaran, siswa juga semakin aktif dalam bertanya maupun dalam pembahasan soal, dan siswa yang melakukan aktivitas lain saat pembelajaran semakin berkurang dan kemampuan mengerjakan soal-soal juga meningkat. Sehingga respon siswa terhadap model pembelajaran VAK yang diterapkan bernilai positif.

Berdasarkan hasil penelitian yang dilakukan pada *pretest* kelas kontrol didapatkan nilai terendah adalah 5 dan nilai tertinggi adalah 70, sedangkan pada *pretest* kelas eksperimen didapatkan nilai terendah adalah 5 dan nilai tertinggi adalah 70. Tidak terdapat perbedaan dari nilai terendah *pretest* kelas kontrol dan eksperimen. Nilai pada *posttest* kelas kontrol didapatkan nilai terendah adalah 25 dan nilai tertinggi adalah 95, sedangkan pada *posttest* kelas eksperimen didapatkan nilai terendah adalah 45 dan nilai tertinggi adalah 95. Terdapat perbedaan dari nilai

terendah *posttest* kelas control dengan kelas eksperimen dengan selisih sebesar 20 dan tidak ada selisih nilai tertinggi.

Dari hasil penelitian diketahui bahwa terjadi peningkatan kemampuan pemecahan masalah matematika siswa kelas XI MIA SMA Negeri 16 Makassar setelah diterapkan model pembelajaran *Visualization, Auditory, Kinesthetic*. Hal ini dapat dilihat pada rata-rata kemampuan pemecahan masalah matematika matematika pada kelas kontrol = 60,13 dan kelas eksperimen = 72,37. Nilai rata-rata (*Mean*) yang diperoleh pada kelas kontrol yaitu 60,13 jika dimasukkan dalam kategori maka persentase kemampuan pemecahan masalah matematika matematika siswa adalah 21,1 % dikategorikan tinggi dan nilai rata-rata (*Mean*) yang diperoleh pada kelas eksperimen yaitu 72,37, jika dimasukkan dalam kategori maka persentase kemampuan pemecahan masalah matematika matematika siswa adalah 28,9,% dikategorikan sangat tinggi. Sehingga dapat terlihat jelas bahwa terjadi peningkatan rata-rata kemampuan pemecahan masalah matematika siswa pada kelas yang diterapkan model pembelajaran *Visualization, Auditory, Kinesthetic (VAK)*. Hal ini dapat diperkuat dengan analisis statistik inferensial.

Pada pengujian normalitas data *pretest* kontrol, nilai *Kolmogorov-Smirnov Z* variabel sebesar 0,894 dengan $\text{sig} = 0,401$. Dengan demikian dapat disimpulkan bahwa data *pre test* kelompok kontrol berdistribusi normal karena nilai $\text{sig} > \alpha$ ($0,401 > 0,05$).

Pada pengujian normalitas data *posttest* kontrol, nilai *Kolmogorov-Smirnov Z* variabel sebesar 0,695 dengan $\text{sig} = 0,719$. Dengan demikian dapat disimpulkan bahwa data *psre test* kelompok kontrol berdistribusi normal karena nilai $\text{sig} > \alpha$ ($0,719 > 0,05$).

Pada pengujian normalitas data *pretest* eksperimen, nilai *Kolmogorov-Smirnov Z* variabel sebesar 0,810 dengan $\text{sig} = 0,528$. Dengan demikian dapat disimpulkan bahwa data *pre test* kelompok kontrol berdistribusi normal karena nilai $\text{sig} > \alpha$ ($0,528 > 0,05$)

Pada pengujian normalitas data *posttest* eksperimen, nilai *Kolmogorov-Smirnov Z* variabel sebesar 0,748 dengan $\text{sig} = 0,631$. Dengan demikian dapat disimpulkan bahwa data *psre test* kelompok kontrol berdistribusi normal karena nilai $\text{sig} > \alpha$ ($0,631 > 0,05$).

Pada pengujian hipotesis dengan menggunakan uji *t-test* sampel independen, dimana data yang di uji yaitu hasil *posttest* kedua kelompok. Berdasarkan hasil pengolahan data menggunakan SPSS diperoleh $\text{sig} = 0,006 < \alpha = 0,05$ maka dapat disimpulkan bahwa H_0 ditolak. Dengan demikian dapat disimpulkan bahwa kemampuan pemecahan masalah matematika matematika siswa yang diajar menggunakan model pembelajaran *Visualization, Auditory, Kinestetik (VAK)* lebih tinggi dibandingkan dengan kemampuan pemecahan masalah matematika siswa tanpa menggunakan model pembelajaran *Visualization, Auditory, Kinestetik (VAK)*.

Berdasarkan uji efektivitas, maka diperoleh bahwa penerapan model pembelajaran *Visualization, Auditory, Kinesthetic (VAK)* lebih efektif dalam meningkatkan kemampuan pemecahan masalah matematika dibandingkan penerapan tanpa menggunakan model pembelajaran *Visualization, Auditory, Kinesthetic (VAK)*.

Berdasarkan hasil penelitian di atas membuktikan teori benar bahwa model pembelajaran *visualization, auditory, kinesthetic (VAK)* mengoptimalkan ketiga modalitas belajar untuk menjadikan siswa merasa nyaman dan melatih mengembangkan potensi yang mereka miliki, membuat siswa aktif dalam proses pembelajaran sehingga kemampuan pemecahan masalah matematika siswa lebih meningkat.



BAB V PENUTUP

A. Kesimpulan

Berdasarkan hasil analisis data tentang efektivitas penerapan model pembelajaran *Visualization, Auditory, Kinestetik (VAK)* terhadap kemampuan pemecahan masalah matematika siswa kelas XI MIA SMA Negeri 16 Makassar, maka akhirnya dapat disimpulkan bahwa:

1. Kemampuan pemecahan masalah matematika siswa kelas XI MIA SMA Negeri 16 Makassar tanpa diterapkan model pembelajaran *Visualization, Auditory, Kinestetik (VAK)* berada pada kategori sangat rendah . Hal ini ditunjukkan dari perolehan persentase pada kategori rendah sebesar 23,70 % dengan nilai rata-rata 60,13 dari 38 siswa.
2. Kemampuan pemecahan masalah matematika siswa kelas XI MIA SMA Negeri 16 Makassar dengan diterapkan model pembelajaran *Visualization, Auditory, Kinestetik (VAK)* berada pada kategori sangat tinggi . Hal ini ditunjukkan dari perolehan persentase pada kategori tinggi sebesar 28.90 % dengan nilai rata-rata 72.37 dari 38 siswa..
3. Berdasarkan *uji efektifitas* maka dapat disimpulkan bahwa penerapan model pembelajaran *Visualization, Auditory, Kinestetik (VAK)* pada mata pelajaran matematika efektif dalam meningkatkan kemampuan pemecahan masalah siswa kelas XI MIA SMA Negeri 16 Makassar.

B. Saran

1. Kepada guru matematika di seluruh Indonesia khususnya guru matematika SMA Negeri 16 Makassar agar dalam pembelajaran matematika disarankan untuk mengajar dengan menerapkan model pembelajaran *Visualization, auditory, kinesthetic (VAK)*
2. Kepada penentu kebijakan dalam bidang pendidikan agar hasil penelitian ini dapat dijadikan bahan pertimbangan dalam rangka lebih meningkatkan mutu pendidikan di Sekolah terkhusus SMA Negeri 16 Makassar.
3. Penulis menyadari masih banyak kekurangan dalam penelitian dan penyusunan skripsi ini, jadi diharapkan kepada peneliti lain untuk menyelidiki variable-variabel yang relevan pada materi dengan situasi dan kondisi yang berbeda sehingga gilirannya nanti akan lahir satu tulisan yang lebih baik, lengkap dan bermutu.

DAFTAR PUSTAKA

- Arif Tiro, Muhammad. *Dasar-dasar Statistika*. Makassar: Andira Publisher. 2004.
- Arikunto, Suharsimi. *Prosedur Penelitian Suatu Pendekatan*. Jakarta : Bumi Aksara, 1996.
- Badan Standar Nasional Pendidikan. *Model Penelitian Kelas*. Jakarta : Departemen Pendidikan Nasional. 2006.
- Bondan. *Kemampuan Pemecahan Masalah Matematis Mahasiswa Calon Guru Matematika* . Yogyakarta: FMIPA Universitas Negeri Yogyakarta:2009.
- Departemen Agama RI. *Al-Qur'an dan Terjemahnya Edisi Tahun 2002*. Jakarta: CV. Darus Sunnah. 2011.
- Depdiknas. *Model Penilaian Kelas Kurikulum Tingkat Satuan Pendidikan*. Jakarta: BP Dharma Bakti. 2006.
- De Porter, Bobbi dan Mike Hemacki. *Quantum Learning: Membiasakan Belajar Nyaman dan Menyenangkan*. Bandung: Kaifa. 1999
- Dr. Rusman, M.Pd. *Model-Model Pembelajaran: Mengembangkan Profesionalisme Guru*. Jakarta: Rajawali Pers. 2013.
- Dunne, Richard *Pembelajaran Efektif (Terjemahan)*. Jakarta: Grasindo. 1996).
- Hamzah B, Uno. *Orientasi Baru dalam Psikologi Pembelajaran* . Jakarta: Bumi Aksara. 2005.
- Hasan, M.Iqbal. *Pokok-Pokok Materi Statistik 2 (statistic Inferensial,) cet VI*. Jakarta: PT Bumi Aksara. 2010.
- Hasbullah. *Dasar-Dasar Ilmu Pendidikan*. Jakarta: Raja Grafindo Persada. 2006.
- Hudojo, Herman. *Pengembangan Kurikulum dan Pembelajaran Matematika*. Malang: JICA-Universitas Negeri Malang. 2003.
- Irsyad K.A, Moh. “*Pengembangan Media Pembelajaran Matematika Berbasis Website untuk Meningkatkan Minat Belajar siswa di SMAN Kesamben Jombang*”, *Skripsi*. Surabaya: Fak. Tarbiyah dan Keguruan UIN Sunan Ampel. 2016.
- Joula, E.P. *Agar Anak Pintar Matematika*. Jakarta: Puspaswara.1998.

- Kadir. *Satistika Terapan Cet. I*. Jakarta: Rajawali Pers. 2005.
- King,Laura. *Psikologi Umum: Sebuah Pandangan Apresiatif*. Jakarta: Salemba Humanika. 2010.
- MTs Slawi. *Pengertian Evektivitas Pembelajaran*, artikel (2013), <https://mtsnslawi.wordpress.com/2013/02/25/pengertian-efektivitas-pembelajaran> diakses pada hari selasa 8 Agustus 2017 pada pukul 16:32.
- Mudyhardjo, Redja. *Pengantar Pendidikan Sebuah Studi Awal tentang Dasar-dasar Pendidikan pada Umumnya dan Pendidikan di Indonesial ed.1.Cet.IX*. Jakarta: Rajawali Pers. 2014.
- Mukhlis. “*Pembelajaran Matematika Realistik untuk materi pokok Perbandingan di kelas VII SMPN 1 Pailangga*”, Tesis. Surabaya: Universitas Negeri Surabaya.2005).
- Muh.Ishak, “*Efektivitas Pembelajaran Matematika Realistik dalam Meningkatkan Hasil Belajar Matematika Siswa Kelas VIII MTs Negeri ModelMakassar*”, Skripsi. Gowa: Fakultas Tarbiyah dan Keguruan UIN Alauddin Makassar. 2014.
- Nailussunnah, Ayyuniswin. “*Efektivitas Pembelajaran Matematika Menggunakan Media Permainan Ular Tangga pada Materi Perbandingan di Kelas VII-A MTs Nurul Huda Kalanganyar Sedati Sidoarjo*”, Skripsi. Surabaya: Jurusan Pendidikan Fak. Tarbiyah IAIN Sunan Ampel. 2010
- Ngalimun. *Strategi dan Model Pembelajaran*,. Banjarmasin: Scripta Cendekia. 2012.
- Nurellah, Andea dkk. “ *penerapan model pembelajaran visual, auditorial, dan kinestetik untuk meningkatkan hasil belajar siswa sekolah dasar*”. Priansa, Donni Juni. *Manajemen Peserta Didik dan Model Pembelajaran*. Bandung: Alfabeta. 2015.
- Popham dan James, *Teknik Mengajar Secara Sistematis (Terjemahan)*. Jakarta: Rineka cipta. 2003.
- Polya, George. *How To Solve It* . United States Of America : Princenton University press, New jersey. 2004.
- Russel,Lou. *The Accelereted Learning Fieldbook:Panduan Pembelajaran Cepat, diterjemahkan oleh M.Irfan Zakkie*. Bandung: Nusa Media. 2011.

- Salim , Peter & Yenny Salim. *Kamus Bahasa Indonesia Komtemporer*. Jakarta: Modern English Press. 1991.
- Sancoko, Maharani Akbar. *Studi Komparatif Strategi Belajar Arias dan Strategi Belajar VAK*. Sidoarjo: Jurnal Pendidikan Matematika STKIP PGRI Sidoarjo 2013.
- Shadiq,Fajar. *Pemecahan Masalah, Penalaran dan Komunikasi, dalam Tim PPPG Matematika*. Yogyakarta: Depdiknas. 2004.
- Silberman, Melvin L. *Active Learning*. Bandung: Nusa Media. 2006.
- Siregar, Syafruddin. *Statistic Terapan Untuk Penelitian*. Jakarta: Grasindo.2005.
- Siswanto, “*Matematika untuk kelas XI SMA dan MA*. Solo: Tiga Serangkai.2013.
- Sugiyono. “*Metodologi Penelitian Kuantitatif, Kualitatif, Dan R&D*” Bandung: Alfabeta. 2014.
- Sugiyono. *Metode Penelitian Pendidikan (Pendekatan Kuantitatif Kualitatif, dan R & D)*. Bandung: Alfabeta. 2011.
- Sugiyono. *Statistik Untuk Pendidikan*. Bandung: Alfabeta. 2008.
- Sujarweni, V. Wiratna. *Metode Penelitian*. Yogyakarta: Pustaka Baru Press. 2014
- Sobel dan Maletsky. *Mengajar Matematika: Sebuah Buku Sumber Alat Peraga, Aktivitas, dan Strategi*. Jakarta: Gramedia. 2004.
- Soewandi, Slamet. *Perspektif Pembelajaran berbagai bidang studi*. Yogyakarta: Universitas Sanata Darma. 2005.
- Sudjana, *Penilaian Hasil Belajar Mengajar*. Bandung: PT. Remaja Rosdakarya. 2004.
- Sundayana, Rostina. *kaitan antara gaya belajar, kemandirian belajar dan kemampuan pemecahan masalah siswa smp dalam pelajaran matematika*. Jakarta: Jurnal Pendidikan Matematika. 2016.
- Tambychik,Tarzimah, dan Thamby Subahan Mohd Meerah. *Students’ Difficulties in Mathematics Problem-Solving: What do they Say?.* Journal, Procedia Social and Behavioral Sciences. 2010.
- Tim MKPBM Jur. Pend. Matematika upi. *Strategi Pembelajaran Matematika Kontemporer* . Bandung: JICA UPI. 2000.
- Tirtarahardja, Umar. *Pengantar Pendidikan* . Makassar: UNM Press. 2010.

Trianto, *Mendesain Model Pembelajaran Inovatif Progresif*. Jakarta: Kencana Prenada Median Group. 2011.

Trianto. *Model-model Pembelajaran Inovatif*. Jakarta: Grasindo. 2007.

Wahyu suci, Ana Ari dan Abdul Haris Rosyidin. *Kemampuan Pemecahan Masalah Matematika Siswa pada Pembelajaran Problem Solving Berkelompok*, *journal Jurusan Matematika, FMIPA, UNESA*. 2007.

Widoyoko , Eko Putra. *Evaluasi Program Pembelajaran Cet V*. Yogyakarta: Pustaka Pelajar. 2013.

Zuriah, Nurul. *Metodologi Penelitian Sosial dan Pendidikan, Cet. II*. Jakarta: Bumi Aksara. 2007.

