

**PENGARUH MODEL PEMBELAJARAN KOOPERATIF TIPE *TEAMS GAMES TOURNAMENT* (TGT) TERHADAP HASIL BELAJAR SISWA DITINJAU DARI
KECERDASAN EMOSIONAL SISWA KELAS VIII
SMP NEGERI 2 PATTALLASSANG
KAB. GOWA**



UNIVERSITAS ISLAM NEGERI
ALAUDDIN
MAKASSAR

Skripsi

Diajukan untuk Memenuhi Salah Satu Syarat Memperoleh Gelar Sarjana Pendidikan (S.Pd.)
Jurusan Pendidikan Matematika Pada Fakultas Tarbiyah dan Keguruan
UIN Alauddin Makassar

Oleh:

UNIVERSITAS ISLAM NEGERI
ALFI MAULIDIA ASTARI

20700114031

ALAUDDIN
MAKASSAR

**FAKULTAS TARBIYAH DAN KEGURUAN
UIN ALAUDDIN MAKASSAR
2018**

PERNYATAAN KEASLIAN SKRIPSI

Mahasiswa yang bertanda tangan di bawah ini:

Nama : Alfi Maulidia Astari
NIM : 20700114031
Tempat/tgl. Lahir : Bantaeng, 8 Juli 1996
Jurusan/Prodi/Konsentrasi : Pendidikan Matematika
Fakultas/Program : Tarbiyah dan Keguruan
Alamat : Jl. Talasalapang Perumahan Sari Regency II No.B3
Judul : "Pengaruh Model Pembelajaran Kooperatif Tipe *Teams Games Tournament* (TGT) Terhadap Hasil Belajar siswa Ditinjau dari Kecerdasan Emosional Siswa Kelas VIII SMP Negeri 2 Pattallassang"

Menyatakan dengan sesungguhnya dan penuh kesadaran bahwa skripsi ini benar adalah hasil karya saya sendiri. Jika kemudian hari terbukti bahwa ia merupakan duplikat, tiruan, atau dibuat oleh orang lain, sebagian atau seluruhnya, maka skripsi dan gelar yang diperoleh karenanya batal demi hukum.

UNIVERSITAS ISLAM NEGERI

ALAUDDIN
MAKASSAR

Samata-Gowa, 13 Agustus 2018

Penyusun,



Alfi Maulidia Astari
NIM. 20700114031

PERSETUJUAN PEMBIMBING

Pembimbing penulisan skripsi saudara **Alfi Maulidia Astari**, NIM : **20700114031** mahasiswa Jurusan Pendidikan Matematika pada Fakultas Tarbiyah dan Keguruan UIN Alauddin Makassar, setelah dengan seksama meneliti dan mengoreksi skripsi yang bersangkutan dengan judul **“Pengaruh Model Pembelajaran Kooperatif Tipe *Teams Games Tournament* (TGT) Terhadap Hasil Belajar Siswa Ditinjau dari Kecerdasan Emosional Siswa Kelas VIII SMP Negeri 2 Pattallassang Kab. Gowa”**. Memandang bahwa skripsi tersebut telah memenuhi syarat-syarat ilmiah dan dapat disetujui untuk diujikan ke sidang Munaqasyah.

Dengan pesetujuan ini diberikan untuk diproses selanjutnya.


Samata – Gowa, 19 Juli 2018


Pembimbing I

UNIVERSITAS ISLAM NEGERI

Pembimbing II

ALAUDDIN
M A K A S S A R


Mnh. Rusydi Rasyid, S.Ag., M.Ag., M.Ed.
NIP. 19721208 199803 1 003


Nur Yuliany, SP., M.Si.
NIP.

PENGESAHAN SKRIPSI

Skripsi yang berjudul “Pengaruh Model Pembelajaran Kooperatif Tipe *Team Games Tournament (TGT)* terhadap Hasil Belajar Siswa Ditinjau dari Kecerdasan Emosional Siswa Kelas VIII SMPN 2 Pattallassang Kab. Gowa”, yang disusun oleh saudara(i) **Alfi Maulidia Astari**, NIM: 20700114031 mahasiswa Jurusan Pendidikan Matematika pada Fakultas Tarbiyah dan Keguruan UIN Alauddin Makassar, telah diuji dan dipertahankan dalam sidang munaqasyah yang diselenggarakan pada hari **Senin tanggal 13 Agustus 2018**, bertepatan dengan **01 Dzulhijjah 1439 H** dinyatakan diterima sebagai salah satu syarat untuk memperoleh gelar Sarjana Pendidikan pada Fakultas Tarbiyah dan Keguruan, Jurusan Pendidikan Matematika, dengan beberapa perbaikan.

Samata – Gowa,

13 Agustus 2018 M
01 Dzulhijjah 1439 H

DEWAN PENGUJI (SK. Dekan No. 2165 Tahun 2018)

KETUA	: Sri Sulasteri, S.Si., M.Si.	(.....)
SEKRETARIS	: Ridwan Idris, S.Ag., M.Pd.	(.....)
MUNAQISY I	: Dr. Andi Halimah, M.Pd.	(.....)
MUNAQISY II	: Ahmad Alif, S.Ag., M.Si.	(.....)
PEMBIMBING I	: Muh. Rusydi Rasyid, S.Ag., M.Ag., M.Ed.	(.....)
PEMBIMBING II	: Nur Yuliany, SP., M.Si.	(.....)

Disahkan oleh :

Dekan Fakultas Tarbiyah dan Keguruan
UIN Alauddin Makassar



Amri
Dr. Muhammad Amri, Lc., M.Ag.

NIP. 19730120 200312 1 001

KATA PENGANTAR



Alhamdulillah Rabbil'Alamin penulis panjatkan kehadiran Allah swt. Rab yang Maha pengasih dan penyayang atas segala limpahan rahmat dan petunjuk-Nya sehingga penulis dapat menyelesaikan skripsi ini. Shalawat dan salam senantiasa tercurah kepada Rasulullah Muhammad saw. Sang Murabbi segala zaman, dan para sahabatnya, tabi' tabiin serta orang-orang yang senantiasa ikhlas berjuang di jalan-Nya.

Dengan penuh kesadaran dan dari lubuk hati hati yang paling dalam penulis menyampaikan permohonan maaf dan ucapan terima kasih kepada kedua orang tua yaitu Ayahanda Bahtiar dan Ibunda Surya Jannati tercinta yang telah membesarkan, mendidik dan membina penulis dengan penuh kasih serta senantiasa memanjatkan doa-doanya untuk penulis.

Begitu pula penulis menyampaikan terima kasih yang sebesar-besarnya kepada :

1. Prof. Dr. H. Musafir Pababbari, M.Si. selaku Rektor UIN Alauddin Makassar, Prof. Dr. Mardan, M.Ag. selaku Wakil Rektor I, Prof. Dr. H. Lomba Sultan, M.A. selaku Wakil Rektor II, Prof. Dr. Sitti Aisyah, M.A., Ph.D. selaku Wakil Rektor III dan Prof. Dr. Hamdan Juhannis, M.A., Ph.D. selaku Wakil Rektor IV UIN Alauddin Makassar.
2. Dr. H. Muhammad Amri. Lc., M.Ag. selaku Dekan Fakultas Tarbiyah dan Keguruan, Dr. Muljono Damopolii, M.Ag. selaku Wakil Dekan Bidang Akademik, Dr. Misykat Malik Ibrahim, M.Si. selaku Wakil Dekan Bidang

Administrasi Umum, Prof. Dr. H. Syahrudin Usman, M.Pd. selaku Wakil Dekan Bidang Kemahasiswaan, beserta seluruh stafnya atas segala pelayanan yang diberikan kepada penulis.

3. Dr. Andi Halimah, M.Pd. dan Sri Sulasteri, S.Si., M.Si. selaku Ketua dan Sekretaris Jurusan Pendidikan Matematika, karena izin, pelayanan, kesempatan, fasilitas, dukungan dan motivasi yang diberikan kepada penulis sehingga skripsi ini dapat terselesaikan.
4. Muh. Rusydi Rasyid, S.Ag., M.Ag., M.Ed., selaku Pembimbing I dan Nur Yuliany, SP., M.Si., sebagai Pembimbing II yang dengan sabar membimbing dan selalu memberikan ide-ide brilian sehingga penulis dapat menyelesaikan skripsi ini.
5. Dosen-dosen Fakultas Tarbiyah dan Keguruan, khususnya dosen-dosen Jurusan Pendidikan Matematika.
6. Saudara sekandung Muhammad Isra Nurzatullah. Saudara tak sedarah Winda Pratiwi, S.Pd., Syamsir, S.H., Kartini, Wahyu Wardana, Irfan Syafruddin yang selalu mendorong dan memotivasi saya tak henti-hentinya.
7. Sahabat tercinta Yuliana Cahyani, S.Pd., Andikayanti, Wahyuni Akbar, Fitriani, A.S Anggun Anggari, S.Pd., Miftahul Jannah, S.Pd., Rasna Rani, S.Pd., Devina Oktari Yovita, S.Pd., Firda, Nurul Fahrani, Nurfaisah, S.Pd., dan Syahrana, S.Pd. yang telah menemani saya merasakan jatuh bangun dalam dunia perkuliahan sampai pada tahap penyusunan skripsi ini.
8. Teman-teman seperjuangan Jurusan Pendidikan Matematika UIN Alauddin Makassar angkatan 2014 (ORD1N4T), Mutmainnah Tahir, S.Pd., Siti Amini

Haris, S.Pd., Isfawati, S.Pd., Aulia Aryawati, Naufal Qadri Syarif, S.Pd., dan terkhusus Keluarga Besar CUDET 1-2.

9. Keluarga besar MEC RAKUS MAKASSAR Serta Seluruh mahasiswa Jurusan Pendidikan Matematika UIN Alauddin Makassar
10. Teman-teman KKN Angkatan 57 Desa Tuncung Kab. Enrekang: Syahid Syafruddin, Arfianda Jabbar, Indah Sri Nur, Dewi Saputri Sussang, S.Pd., Ratih Kusuma Intan, S.H., dan Murni yang selalu memberikan dukungan semangat dan motivasi untuk penulis.

Penulis berharap semoga amal baik semua pihak yang ikhlas memberikan bantuan dalam penyusunan skripsi ini mendapatkan pahala dari Allah swt. Penulis menyadari bahwa skripsi ini masih jauh dari kesempurnaan, oleh karena itu penulis mengharapkan saran dan kritik yang membangun demi kesempurnaan karya selanjutnya. Semoga karya ini dapat bermanfaat bagi kita semua.

Penulis,

UNIVERSITAS ISLAM NEGERI
ALAUDDIN
M A K A S S A R
Alfi Maulidia Astari
NIM. 20700114031

DAFTAR ISI

HALAMAN JUDUL	i
PERNYATAAN KEASLIAN SKRIPSI.....	ii
PERSETUJUAN PEMBIMBING.....	iii
PENGESAHAN SKRIPSI.....	iv
KATA PENGANTAR.....	v
DAFTAR ISI.....	viii
DAFTAR TABEL.....	x
DAFTAR GAMBAR.....	xii
ABSTRAK	xiii
BAB I PENDAHULUAN.....	1-10
A. Latar Belakang	1
B. Rumusan Masalah	7
C. Tujuan Penelitian.....	8
D. Manfaat Penelitian.....	9
BAB II TINJAUAN TEORETIK	11-36
A. Deskripsi Teori.....	11
B. Kajian Penelitian yang Relevan	29
C. Kerangka Pikir.....	33
D. Hipotesis Penelitian.....	36
BAB III METODOLOGI PENELITIAN	37-63
A. Pendekatan, Jenis dan Desain Penelitian.....	37
B. Lokasi Penelitian	39

C. Populasi dan Sampel Penelitian	39
D. Variabel Penelitian dan Definisi Operasional Variabel	42
E. Teknik Pengumpulan Data	43
F. Instrumen Penelitian.....	44
G. Validitas dan Reliabilitas Instrumen	47
H. Teknik Analisis Data.....	52
BAB IV HASIL PENELITIAN DAN PEMBAHASAN.....	64-90
A. Hasil Penelitian	64
B. Pembahasan.....	82
BAB V PENUTUP.....	91-92
A. Kesimpulan.....	91
B. Saran.....	92
DAFTAR PUSTAKA.....	93
LAMPIRAN.....	97-216
RIWAYAT HIDUP	217

DAFTAR TABEL

Tabel 2.1	Nilai Belajar Kelompok	27
Tabel 3.1	Rancangan Penelitian Factorial	38
Tabel 3.2	Populasi Penelitian Siswa SMP Negeri 2 Pattallassang	41
Tabel 3.3	Kisi-kisi Angket Kecerdasan Emosional	46
Tabel 3.4	Kriteria Koefisien Korelasi Validitas Instrumen	48
Tabel 3.5	Validitas Instrumen Soal Pretest dan Posttest.....	49
Tabel 3.6	Validitas Instrumen Angket Kecerdasan Emosional Siswa.....	50
Tabel 3.7	Kriteria Koefisien Korelasi Reliabilitas Instrumen.....	52
Tabel 3.8	Reliabilitas Instrumen Soal Pretest, Posttest dan Angket.....	52
Tabel 3.9	Kategorisasi Kecerdasan Emosional Siswa	56
Tabel 3.10	Analisis Varians Dua Jalur	61
Tabel 4.1	Deskripsi Kecerdasan Emosional Kelas Eksperimen.....	65
Tabel 4.2	Deskripsi Kecerdasan Emosional Kelas Kontrol.....	65
Tabel 4.3	Deskripsi <i>Pretest</i> dan <i>Posttest</i> Kelas Eksperimen	66
Tabel 4.4	Deskripsi Kategorisasi Hasil Belajar Kelas Eksperimen	66
Tabel 4.5	Deskripsi <i>Pretest</i> dan <i>Posttest</i> Kelas Kontrol.....	68
Tabel 4.6	Deskripsi Kategorisasi Hasil Belajar Kelas Kontrol.....	69
Tabel 4.7	Uji Normalitas Hasil Belajar Kelas Eksperimen dan Kontrol	70
Tabel 4.8	Uji Homogenitas Hasil Belajar Kelas Eksperimen dan Kontrol....	71
Tabel 4.9	Uji Hipotesis 1 Anova.....	72
Tabel 4.10	Uji Normalitas Kecerdasan Emosional Kelas Eksperimen dan Kontrol	73

Tabel 4.11	Uji Homogenitas Kecerdasan Emosional Kelas Eksperimen dan Kontrol	73
Tabel 4.12	Perbedaan Kecerdasan Emosional Kelas Eksperimen dan Kelas Kontrol	74
Tabel 4.13	Hasil Belajar Matematika ditinjau dari Tingkat Kecerdasan Emosional Kelas Eksperimen	75
Tabel 4.14	Hasil Belajar Matematika ditinjau dari Tingkat Kecerdasan Emosional Kelas Kontrol	77
Tabel 4.15	Uji Hipotesis 2	78
Tabel 4.16	Uji Normalitas Hasil Belajar dan Kecerdasan Emosional Kelas Eksperimen dan Kontrol	79
Tabel 4.17	Uji Homogenitas Hasil Belajar dan Kecerdasan Emosional Kelas Eksperimen dan Kontrol	80
Tabel 4.18	Uji Hipotesis 3	81

DAFTAR GAMBAR

Gambar 2.1 Kerangka Pikir.....	35
--------------------------------	----



ABSTRAK

Nama : Alfi Maulidia Astari
NIM : 20700114031
Fakultas/Prodi : Tarbiyah dan Keguruan/Pendidikan Matematika
Judul : “Pengaruh Model Pembelajaran Kooperatif Tipe *Teams Games Tournament* (TGT) Terhadap Hasil Belajar Siswa Ditinjau dari Kecerdasan Emosional Siswa Kelas VIII SMP Negeri 2 Pattallassang”

Skripsi ini membahas tentang pengaruh model pembelajaran kooperatif tipe *Teams Games Tournament* (TGT) terhadap hasil belajar siswa ditinjau dari kecerdasan emosional siswa kelas VIII SMP Negeri 2 Pattallassang tujuan penelitian untuk mengetahui: (1) gambaran kecerdasan emosional terhadap hasil belajar matematika yang diajar menggunakan model *Teams Games Tournament* (TGT) pada siswa kelas VIII SMP Negeri 2 Pattallassang (2) gambaran hasil belajar matematika yang diajar menggunakan model pembelajaran *Teams Games Tournament* (TGT) pada siswa kelas VIII SMP Negeri 2 Pattallassang (3) perbedaan model pembelajaran *Teams Games Tournament* (TGT) dan model konvensional terhadap hasil belajar matematika pada siswa kelas VIII SMP Negeri 2 Pattallassang, (4) perbedaan hasil belajar matematika ditinjau dari kecerdasan emosional pada siswa kelas VIII SMP Negeri 2 Pattallassang dan (5) pengaruh interaksi antara penerapan model pembelajaran *Teams Games Tournament* (TGT) ditinjau dari kecerdasan emosional terhadap hasil belajar matematika pada siswa kelas VIII SMP Negeri 2 Pattallassang.

Jenis penelitian *quasi eksperimen* dengan desain *Factorial design 3 x 2*. Populasi pada penelitian ini adalah seluruh peserta didik kelas VIII SMP Negeri 2 Pattallassang berjumlah 166 orang. Sampel dalam penelitian ini adalah kelas VIII₁ berjumlah 31 orang sebagai kelas eksperimen sedangkan kelas VIII₂ berjumlah 32 orang sebagai kelas kontrol. Instrumen yang digunakan dalam penelitian ini adalah tes hasil belajar siswa dan angket untuk mengukur kecerdasan emosional siswa. Teknik analisis data yang digunakan adalah analisis statistik deskriptif dan analisis statistik inferensial.

Hasil penelitian menunjukkan bahwa: (1) kecerdasan emosional siswa mengalami peningkatan terhadap hasil belajar. Berdasarkan hasil penelitian menandakan siswa memiliki tingkat kecerdasan emosional sedang, (2) pembelajaran dengan menggunakan model TGT dan model konvensional pada nilai *pretest* siswa berada pada kategori sedang dan nilai *posttest* siswa berada pada kategori tinggi, (3) Terdapat perbedaan signifikan antara model pembelajaran TGT dan model pembelajaran konvensional terhadap hasil belajar matematika siswa kelas VIII SMP Negeri 2 Pattallassang, (4) Terdapat perbedaan kecerdasan emosional terhadap hasil belajar matematika siswa pada kelas VIII SMP Negeri 2 Pattallassang dan (5) Tidak terdapat pengaruh interaksi antara model pembelajaran TGT ditinjau dari kecerdasan emosional terhadap hasil belajar matematika siswa kelas VIII SMP Negeri 2 Pattallassang.

Kata Kunci: Hasil Belajar, TGT, Kecerdasan Emosional.

BAB I

PENDAHULUAN

A. Latar Belakang

Kemampuan kognitif yang diberikan Allah SWT menuntut manusia untuk berbuat lebih baik dari makhluk lain, sehingga manusia diberi jabatan sebagai khalifah di muka bumi yang mengembangkannya, mengatur diri dan lingkungannya, dengan jalan menuntut ilmu. Ilmu yang dapat menunjang keberhasilan diperoleh dengan melalui perbuatan belajar dalam pembelajaran manusia memanfaatkan potensi akal yang dapat mengangkat derajatnya ke tingkat yang lebih tinggi sebagaimana firman Allah dalam QS al-Mujaadilah/58: 11:

يَأْتِيهَا الَّذِينَ ءَامَنُوا إِذَا قِيلَ لَكُمْ تَفَسَّحُوا فِي الْمَجَالِسِ فَافْسَحُوا
يَفْسَحَ اللَّهُ لَكُمْ وَإِذَا قِيلَ أَنْشُرُوا فَأَنْشُرُوا يَرْفَعُ اللَّهُ الَّذِينَ ءَامَنُوا
مِنْكُمْ وَالَّذِينَ أُوتُوا الْعِلْمَ دَرَجَاتٍ وَاللَّهُ بِمَا تَعْمَلُونَ خَبِيرٌ ﴿١١﴾

Terjemahnya:

Hai orang-orang beriman apabila dikatakan kepadamu: "Berlapang-lapanglah dalam majlis", maka lapangkanlah niscaya Allah akan memberi kelapangan untukmu. Dan apabila dikatakan: "Berdirilah kamu", maka berdirilah, niscaya Allah akan meninggikan orang-orang beriman diantaramu dan orang-orang yang diberi ilmu pengetahuan beberapa derajat. Dan Allah Maha Mengetahui apa yang kamu lakukan.¹

Ayat di atas menerangkan bahwa manusia yang berilmu akan mendapatkan kedudukan yang lebih tinggi sehingga manusia yang berilmu dapat

¹Departemen Agama RI, *Al-Qur'an dan Terjemahannya* (Jakarta: Darusunnah, 2010), h. 543.

mewujudkan kemajuan bangsa. Begitu penting pendidikan sehingga harus dijadikan prioritas utama dalam pembangunan bangsa, dan itu berarti diperlukan mutu pendidikan yang baik sehingga tercipta proses pendidikan yang cerdas, damai, terbuka, demokratik, dan kompetitif.

Pendidikan, seperti sifat sarasannya yaitu manusia, mengandung banyak aspek dan sifatnya sangat kompleks. Sifatnya yang kompleks itu, maka tidak sebuah batasan pun yang cukup memadai untuk menjelaskan arti pendidikan secara lengkap. Batasan tentang pendidikan yang dibuat oleh para ahli beraneka ragam, dan kandungannya berbeda yang satu dari yang lain. Perbedaan tersebut mungkin karena orientasinya, konsep dasar yang digunakan, aspek yang menjadi tekanan, atau karena falsafah yang melandasinya.² Jadi, pendidikan adalah suatu wahana atau tempat yang diciptakan untuk memanusiaakan manusia dalam artian mereka menjadi manusia yang lebih baik lagi.

Tujuan pendidikan memuat gambaran tentang nilai-nilai yang baik, luhur, pantas, benar, dan indah untuk kehidupan. Tujuan pendidikan memiliki dua fungsi yaitu memberikan arah kepada segenap kegiatan pendidikan dan merupakan suatu yang ingin dicapai oleh segenap kegiatan pendidikan.

Sebagai suatu komponen pendidikan, tujuan pendidikan menduduki posisi penting diantara komponen-komponen pendidikan lainnya. Dapat dikatakan bahwa segenap komponen dari seluruh kegiatan pendidikan dilakukan semata-mata terarah kepada atau ditunjukkan untuk pencapaian tujuan tersebut. Dengan demikian maka kegiatan-kegiatan yang tidak relevan dengan tujuan tersebut

²Umar Tirtarahardja dan La Sulo, *Pengantar Pendidikan* (Cet. II; Jakarta: PT. Rineka Cipta, 2008), h. 33.

dianggap menyimpang, tidak fungsional, bahkan salah, sehingga harus dicegah terjadinya. Di sini terlihat bahwa tujuan pendidikan itu bersifat normatif, yaitu mengandung unsur norma yang bersifat memaksa, tetapi tidak bertentangan dengan hakikat perkembangan siswa serta dapat diterima oleh masyarakat sebagai nilai hidup yang baik.³ Begitu pentingnya pendidikan sehingga dapat berpengaruh besar dalam perkembangan kehidupan manusia dan dapat membentuk karakter manusia itu sendiri.

Matematika merupakan ilmu universal yang mendasari perkembangan teknologi modern, mempunyai peran penting dalam berbagai disiplin dan memajukan daya pikir manusia. Perkembangan pesat dibidang teknologi informasi dan komunikasi dewasa ini dilandasi oleh perkembangan matematika dibidang teori bilangan, aljabar, analisis, teori peluang dan matematika diskrit. Untuk menguasai dan mencipta teknologi di masa depan diperlukan penguasaan matematika yang kuat sejak dini.⁴ Jadi Matematika merupakan salah satu bidang studi yang mendukung adanya perkembangan ilmu pengetahuan dan teknologi.

Menurut Tinggi matematika tidak hanya berhubungan dengan bilangan-bilangan serta operasi-operasinya, melainkan juga unsur ruang sebagai sasarannya. Namun penunjukan kuantitas seperti itu belum memenuhi sasaran matematika yang lain, yaitu yang ditujukan kepada hubungan, pola, bentuk, dan struktur. Begle dalam Nursalam menyatakan bahwa sasaran atau objek penelaahan matematika adalah fakta, konsep, operasi dan prinsip. Objek penelaahan tersebut

³Umar Tirtarahardja dan La Sulo, *Pengantar Pendidikan*, h. 37-38.

⁴Nursalam, *Strategi Pembelajaran Matematika* (Cet. I; Makassar: Alauddin University Press, 2013), h. 1.

menggunakan simbol-simbol yang kosong dalam arti ciri ini yang memungkinkan dapat memasuki wilayah bidang studi atau cabang lain.⁵ Matematika merupakan fakta atau konsep yang berhubungan dengan bilangan-bilangan.

Menurut Hudojo mengartikan matematika adalah suatu alat untuk mengembangkan cara berfikir. Matematika sangat diperlukan baik untuk kehidupan sehari-hari maupun dalam menghadapi kemajuan IPTEK sehingga matematika perlu dibekalkan kepada setiap peserta didik sejak MI/SD, bahkan sejak TK. Namun matematika yang ada pada hakikatnya merupakan suatu ilmu yang cara bernalarnya deduktif, formal dan abstrak, harus diberikan kepada anak-anak MI/SD yang cara berfikirnya masih pada tahap operasi konkret.⁶ Jadi matematika merupakan ilmu yang bersifat abstrak sehingga mampu mengembangkan cara berfikir.

Belajar merupakan tindakan dan perilaku siswa yang kompleks. Sebagai tindakan, maka belajar hanya dialami oleh siswa sendiri. Siswa adalah penentu terjadinya atau tidak terjadinya proses belajar. Proses belajar terjadi berkat siswa memperoleh sesuatu yang ada di lingkungan sekitar. Lingkungan yang dipelajari siswa berupa keadaan alam, benda-benda, hewan, tumbuh-tumbuhan, manusia, atau hal-hal yang dijadikan bahan belajar. Tindakan belajar tentang suatu hal tersebut tampak sebagai perilaku belajar yang tampak dari luar.⁷ Jadi, belajar adalah perubahan tingkah laku dari yang tidak tahu menjadi tahu. Oleh karena itu,

⁵Nursalam, *Strategi Pembelajaran Matematika* (Cet. I; Makassar: Alauddin University Press, 2013), h. 1.

⁶Nursalam, *Strategi Pembelajaran Matematika*, h. 6-8.

⁷Dimiyati dan Mudjiono, *Belajar dan Pembelajaran* (Cet. II; Jakarta: PT. Rineka Cipta, 2002), h. 7.

belajar wajib kita lakukan karena belajar merupakan kunci sukses untuk menggapai masa depan yang cerah tentunya dengan bekal wawasan ilmu pengetahuan yang luas, yang pada akhirnya dapat berguna bagi bangsa, negara dan agama.

Mengingat pentingnya peranan matematika dan kaitannya dalam kehidupan sehari-hari, maka pengajaran matematika di sekolah perlu mendapat perhatian dan penanganan yang serius. Siswa di sekolah perlu untuk menguasai pelajaran matematika dan diharapkan memiliki hasil belajar matematika yang tinggi.

Proses pembelajaran yang dilaksanakan di SMP Negeri 2 Pattallassang juga menunjukkan bahwa matematika masih dianggap sebagai salah satu mata pelajaran yang sulit dimengerti oleh sebagian besar siswa karena siswa menganggap contoh yang diberikan sangat mudah sedangkan soal yang diberikan kepada siswa lebih susah namun secara fakta contoh dan soal sama saja. Anggapan tersebut didukung oleh pernyataan beberapa guru matematika di SMP Negeri 2 Pattallassang bahwa masih terdapat siswa yang mengalami kesulitan dalam memahami pelajaran ini. Menurut salah satu guru matematika kendala lain yang dialami adalah siswa yang mudah lupa dengan materi yang telah dipelajari sebelumnya, sehingga guru kesulitan dalam melanjutkan materi selanjutnya.

Mengatasi hal tersebut, semua pihak, baik guru, orang tua, dan sekolah, sebagai pemberi layanan pendidikan tentu perlu memberikan perhatian khusus kepada siswa guna memperoleh tujuan belajar yang hendak dicapai. Melalui pendidikan yang siswa peroleh di sekolah diharapkan akan dapat membuat siswa

menunjukkan perubahan baru yang positif dan menunjukkan ke arah kemajuan, baik dalam tingkat pengetahuan dan pemahaman (kognitif), keterampilan (psikomotorik), serta nilai dan sikapnya (afektif). Perubahan-perubahan tersebut akan terbentuk selama proses pembelajaran. Oleh karena itu, jalannya proses pembelajaran akan sangat menentukan bagaimana prestasi belajar siswa sebagai hasil akhir (*output*).

Selain proses pembelajaran yang baik, salah satu faktor penting lainnya yang sangat berpengaruh dalam keberhasilan belajar adalah kecerdasan yang dimiliki oleh siswa. Namun, kecerdasan dalam hal ini tidak hanya pada kecerdasan intelektual atau *Intelligence Quotient* (IQ) saja. Meskipun tidak dapat dipungkiri bahwa kecerdasan intelektual berkontribusi terhadap prestasi belajar, namun kecerdasan intelektual bukanlah satu-satunya faktor yang menentukan keberhasilan belajar.

Alternatif model pembelajaran yang dapat diterapkan oleh guru adalah model pembelajaran *Teams Games Tournament* (TGT). Pada model pembelajaran kooperatif ini, siswa-siswa saling berkompetisi dengan siswa dari kelompok lain agar dapat memberikan kontribusi poin bagi kelompoknya. Selain faktor model pembelajaran, faktor lain yang berpengaruh terhadap hasil belajar siswa adalah kecerdasan emosional.

Berdasarkan wawancara dengan guru matematika yakni bapak Andi Tawakkal dalam pembelajaran matematika siswa masih bergantung pada penjelasan guru yang mengakibatkan mereka kurang aktif didalam kelas sehingga kemampuan siswa dalam menerapkan konsep matematika rendah. Hal ini terlihat

dari banyaknya kesalahan siswa dalam memahami konsep matematika sehingga banyak terjadi kesalahan dalam pengerjaan soal-soal yang terkait dengan konsep tersebut. Hal tersebut mengakibatkan rendahnya hasil belajar siswa (skor) baik dalam ulangan harian, ulangan semester, maupun ujian nasional.⁸ Oleh karena itu, diperlukan suatu model pembelajaran dan strategi pembelajaran untuk mengatasi masalah tersebut.

Bertolak dari uraian di atas, maka penulis tertarik untuk mengadakan penelitian pada siswa kelas VIII SMP Negeri 2 Pattallassang dengan judul “Pengaruh Model Pembelajaran Kooperatif Tipe *Teams Games Tournament* (TGT) terhadap Hasil Belajar Siswa ditinjau dari Kecerdasan Emosional Siswa Kelas VIII SMP Negeri 2 Pattallassang”.

B. Rumusan Masalah

Rumusan masalah merupakan hulu dari penelitian, dan merupakan langkah yang penting dan pekerjaan yang sulit dalam penelitian ilmiah.⁹ Berdasarkan latar belakang di atas, maka rumusan masalah dalam penelitian ini adalah:

1. Bagaimana gambaran kecerdasan emosional yang diajar dengan model pembelajaran *Teams Games Tournament* (TGT) dan tidak diajar dengan model pembelajaran *Teams Games Tournament* (TGT) pada siswa kelas VIII SMP Negeri 2 Pattallassang?
2. Bagaimana gambaran hasil belajar yang diajar dengan model pembelajaran *Teams Games Tournament* (TGT) dan yang tidak diajar dengan

⁸Andi Tawakkal, Guru Matematika, Kec. Pattallassang Kab. Gowa, Sulsel, wawancara oleh penulis di SMP Negeri 2 Pattallassang, 29 April 2017.

⁹Moh. Nazir, *Metode Penelitian* (Cet. III; Jakarta: Ghali Indonesia, 1988), h. 133.

menggunakan model pembelajaran *Teams Games Tournament* (TGT) pada siswa kelas VIII SMP Negeri 2 Pattallassang?

3. Apakah terdapat perbedaan hasil belajar matematika yang menggunakan model pembelajaran *Teams Games Tournament* (TGT) dibandingkan dengan pembelajaran konvensional pada siswa kelas VIII SMP Negeri 2 Pattallassang?
4. Apakah terdapat perbedaan hasil belajar matematika yang memiliki kecerdasan emosional yang berbeda pada siswa kelas VIII SMP Negeri 2 Pattallassang?
5. Apakah terdapat pengaruh interaksi antara model pembelajaran *Teams Games Tournament* (TGT) ditinjau dari kecerdasan emosional terhadap hasil belajar matematika pada siswa kelas VIII SMP Negeri 2 Pattallassang?

C. Tujuan Penelitian

Adapun tujuan penelitian yang ingin dicapai adalah:

1. Untuk mengetahui gambaran kecerdasan emosional yang diajar dengan model pembelajaran *Teams Games Tournament* (TGT) dan tidak diajar dengan model pembelajaran *Teams Games Tournament* (TGT) pada siswa kelas VIII SMP Negeri 2 Pattallassang.
2. Untuk mengetahui gambaran hasil belajar yang diajar dengan model pembelajaran *Teams Games Tournament* (TGT) dan yang tidak diajar dengan menggunakan model pembelajaran *Teams Games Tournament* (TGT) pada siswa kelas VIII SMP Negeri 2 Pattallassang.

3. Untuk mengetahui perbedaan hasil belajar matematika yang menggunakan model pembelajaran *Teams Games Tournament* (TGT) dibandingkan dengan pembelajaran konvensional pada siswa kelas VIII SMP Negeri 2 Pattallassang.
4. Untuk mengetahui perbedaan hasil belajar matematika yang memiliki kecerdasan emosional yang berbeda pada siswa kelas VIII SMP Negeri 2 Pattallassang.
5. Untuk mengetahui pengaruh interaksi antara model pembelajaran *Teams Games Tournament* (TGT) ditinjau dari kecerdasan emosional terhadap hasil belajar matematika pada siswa kelas VIII SMP Negeri 2 Pattallassang.

D. Manfaat Penelitian

Penelitian ini diharapkan dapat memberi masukan dalam dunia pendidikan, khususnya bidang pendidikan matematika. Beberapa kegunaan yang dapat diperoleh adalah sebagai berikut :

1. Manfaat Teoretis

Penelitian ini secara teoritis diharapkan dapat memberikan sumbangan pemikiran dalam memperkaya wawasan dan pemahaman matematika siswa terutama tentang pemecahan masalah dengan model pembelajaran kooperatif tipe *Teams Games Tournament* (TGT) ditinjau dari kecerdasan emosional siswa.

2. Manfaat Praktis

a. Bagi siswa

- 1) Siswa memiliki kemampuan secara bertahap mandiri dalam belajar dan melatih suatu keterampilan.
- 2) Siswa memiliki sikap percaya diri sehingga bersikap positif baik terhadap diri sendiri maupun terhadap matematika.

b. Bagi guru

- 1) Sebagai bahan masukan dalam usaha peningkatan hasil belajar matematika.
- 2) Melalui penelitian ini diharapkan guru dapat mengetahui strategi pembelajaran yang bervariasi yang dapat memperbaiki dan meningkatkan kualitas pembelajaran di kelas.

c. Bagi sekolah

Sebagai masukan dalam upaya perbaikan pembelajaran sehingga dapat meningkatkan hasil belajar dan menunjang tercapainya target kurikulum sesuai dengan yang diharapkan.

d. Bagi Peneliti Selanjutnya

Kepada peneliti selanjutnya, diharapkan untuk mengembangkan penelitian ini agar siswa lebih mudah memahami materi yang diajarkan sehingga kemampuan pemahaman konsep matematika siswa semakin meningkat.

BAB II

TINJAUAN TEORETIK

A. Deskripsi Teori

1. Kecerdasan Emosional

a. Pengertian Kecerdasan Emosional

Kecerdasan emosional adalah suatu cara baru untuk membesarkan anak. Mempelajari perkembangan kepribadian anak *Intelligence Quotient* (IQ) merupakan salah satu alat yang banyak digunakan untuk mengetahuinya namun belakangan berkembang suatu alat yang disebut *Emotional Quotient* (EQ) yang oleh para pakar dianggap sebagai salah satu alat yang baik untuk mengukur kecerdasan emosional anak.¹ Alat yang digunakan untuk mengukur kecerdasan emosional dengan menggunakan EQ.

IQ dan kecerdasan emosional bukanlah keterampilan-keterampilan yang saling bertentangan, melainkan keterampilan-keterampilan yang sedikit terpisah. Kita semua mencampurkan ketajaman akal dan ketajaman emosi, orang dengan IQ tinggi tetapi kecerdasan emosional rendah (atau IQ rendah dengan kecerdasan emosional tinggi) relatif langka kendati adanya stereotip-stereotip itu. Sungguh ada sedikit korelasi antara IQ dan beberapa aspek kecerdasan emosional, meskipun korelasi itu cukup kecil sehingga jelas-jelas kedua hal itu pada

¹Hamzah B. Uno, *Perencanaan Pembelajaran* (Cet. V; Jakarta: PT Bumi Aksara, 2009), h. 67.

umumnya adalah hal yang terpisah.² IQ dan kecerdasan emosional merupakan kecerdasan yang saling bertentangan dan terpisah.

Pendapat para ahli mengenai pengertian kecerdasan emosional terdapat pendapat yang berbeda-beda. Seperti Salovey dan Mayer dalam Wahyuni Ismail mengatakan bahwa kecerdasan emosional sebagai himpunan bagian dari kecerdasan sosial yang melibatkan kemampuan dalam memantau perasaan dan emosi, baik pada diri sendiri maupun pada orang lain, memilah-milah semua dan kemudian menggunakan informasi untuk membimbing pikiran dan tindakan.³ Kecerdasan emosional merupakan kecerdasan yang dapat mengontrol diri sendiri terhadap orang lain.

Cooper dan Sawaf dalam Wahyuni Ismail mengatakan bahwa kecerdasan emosional sebagai suatu kemampuan untuk mengindra, memahami dan menerapkan secara efektif kekuatan dan ketajaman emosi sebagai sumber energi, informasi, dan pengaruh. Lebih lanjut Patton dalam Wahyuni Ismail mengatakan bahwa kecerdasan emosional adalah suatu kemampuan menggunakan emosi secara efektif untuk mencapai tujuan, membangun hubungan produktif, dan meraih keberhasilan.⁴ Kecerdasan emosional merupakan suatu kemampuan menggunakan emosi secara efektif guna untuk mencapai tujuan.

Goleman dalam Wahyuni Ismail mengatakan bahwa kecerdasan emosional adalah sebagai kemampuan untuk mengatur kehidupan emosi dengan kecerdasan,

²Daniel Goleman, *Emosional Intelligence* (Cet. XIII; Jakarta: PT. Gramedia Pustaka Utama, 2003), h. 59-60.

³Wahyuni Ismail, *Differensiasi Emotional Quetiont pada Pelajar* (Cet. I; Makassar: Alauddin University Press, 2013), h. 26.

⁴Wahyuni Ismail, *Differensiasi Emotional Quetiont pada Pelajar*, h. 26-27.

menjaga keselarasan, dan mengungkapkan emosi melalui keterampilan memotivasi diri sendiri, kemampuan mengendalikan emosi, kemampuan mengatur diri sendiri, kemampuan berempati, dan kemampuan berhubungan dengan orang lain.⁵ Kecerdasan emosional merupakan kecerdasan dalam mengatur diri sendiri terhadap orang lain.

Berdasarkan beberapa pendapat tersebut dapat diketahui bahwa pengertian kecerdasan emosional adalah suatu kemampuan untuk menyadari, mengatur, dan menggunakan emosi secara efektif dalam hubungan intrapersonal dan antarpersonal.⁶ Kecerdasan emosional adalah kecerdasan yang mampu mengetahui perasaan baik terhadap diri sendiri maupun orang lain.

b. Komponen Kecerdasan Emosional

Adapun komponen kecerdasan emosional sebagai berikut:

1) Kesadaran Diri (*Self-awareness*)

Kesadaran Diri (*Self-awareness*) merupakan kemampuan dan keterampilan yang dimiliki oleh siswa untuk mengenali emosi dan menyadari penyebab dari pemicu emosi tersebut yang juga berarti bahwa mempunyai kesadaran emosi, mempunyai kemampuan mengevaluasi dirinya sendiri dan mendapatkan informasi untuk melakukan suatu tindakan atau mengenali perbedaan perasaan dan tindakan, menghimpun kosa kata untuk perasaan, mengetahui hubungan antara pikiran, perasaan dan reaksi. Dimana kesadaran emosi merupakan sumber energi yang menjadikan kita nyata dan memotivasi kita untuk mengenali dan mengejar potensi serta tujuan hidup yang unik.

⁵Wahyuni Ismail, *Differensiasi Emotional Quetiont pada Pelajar*, h. 27.

⁶Wahyuni Ismail, *Differensiasi Emotional Quetiont pada Pelajar*, h. 26-27.

Cooper dalam Malik Ibrahim menyebutkan kesadaran emosi (*Emotional Literacy*) berasal bukan dari perenungan intelektual yang jarang digunakan melainkan dari hati manusia tersebut, yang merupakan sumber energi dalam menjadikan kita nyata dan memotivasi kita untuk mengenali dan mengejar potensi serta tujuan hidup kita yang unik. Kesadaran diri dalam artian perhatian terus menerus terhadap keadaan batin seseorang. Kesadaran diri membutuhkan neokorteks yang aktif untuk mengidentifikasi dan menamai emosi-emosi yang sedang timbul. Kesadaran diri akan emosi adalah kecakapan emosional paling dasar yang melandasi terbentuknya kecakapan-kecakapan lain, misalnya kendali diri akan emosi, waspada baik terhadap suasana hati maupun pikiran kita tentang suasana hati. Ketajaman pola pikir menjadi penolong untuk dapat mengatur emosi. Sehingga kesadaran diri merupakan kemampuan untuk mengetahui keadaan dan perasaan diri sendiri maupun orang lain.

2) Pengaturan Diri (*Self-regulation*)

Pengaturan Diri (*Self-regulation*) merupakan kemampuan dan keterampilan yang dimiliki oleh siswa untuk mengenali diri dengan baik, lebih terkontrol dalam membuat tindakan, dan lebih berhati-hati. Siswa juga akan berusaha untuk tidak impulsif. Akan tetapi, perlu diingat bahwa hal ini bukan berarti siswa tersebut menyembunyikan emosinya melainkan memilih untuk tidak diatur oleh emosinya. Konsep Bandura menempatkan manusia sebagai pribadi yang dapat mengatur diri sendiri (*Self-regulation*), mempengaruhi tingkah laku dengan cara mengatur lingkungan, menciptakan dukungan kognitif, mengadakan konsekuensi bagi tingkah lakunya sendiri. Sebagai seorang siswa, *Self-regulation*

tentunya sangat berkaitan dengan *Self Regulation Learning*. Pengaturan diri merupakan mengontrol diri sendiri terhadap orang lain dalam bertingkah laku ataupun berpendapat.

3) Motivasi diri (*Self-motivation*)

Motivasi diri (*Self-motivation*) merupakan kemampuan dan keterampilan yang dimiliki oleh siswa untuk dapat mengerakkan diri dengan memiliki pandangan yang positif dalam menilai segala sesuatu yang terjadi dalam dirinya untuk mencapai suatu tujuan tertentu. Sanford J. Cohn dalam Colangelo dan David dalam Malik Ibrahim juga percaya bahwa bukan kemampuan intelektual yang semata menandai keberbakatan melainkan, motivasi untuk menggambarkan kemampuan itu juga sangat ikut bicara. Dalam motivasi tercakup konsep-konsep, seperti kebutuhan untuk berpresentasi, kebutuhan berafiliasi, kebiasaan, dan keingintahuan seseorang terhadap sesuatu. Teori motivasi yang sangat fundamental dan monumental adalah teori motivasi dari Abraham Maslow dalam Malik Ibrahim sebagai tokoh motivasi aliran humanisme, menyatakan bahwa kebutuhan manusia secara hierarkis semuanya laten dalam diri manusia. Kebutuhan tersebut mencakup kebutuhan fisiologis (sandang pangan), kebutuhan rasa aman, kebutuhan kasih sayang, kebutuhan dihargai dan dihormati, dan kebutuhan aktualisasi diri. Teori ini mempunyai makna serta peranan kognisi dalam kaitannya dengan perilaku seseorang menjelaskan adanya peristiwa internal yang terbentuk sebagai perantara dari stimulus tugas dan tingkah laku berikutnya. Dengan demikian motivasi diri (*Self-motivation*) adalah dorongan internal dan eksternal dalam diri seseorang untuk mengadakan perubahan tingkah laku untuk

mencapai suatu tujuan. Motivasi merupakan kemampuan untuk mendorong diri sendiri dalam menyelesaikan suatu masalah.

4) Empati (*Empathy*)

Empati (*Empathy*) adalah kemampuan atau keterampilan yang dimiliki oleh siswa untuk mengenali perasaan orang lain dan merasakan apa yang orang lain rasakan jika dirinya sendiri berada pada posisi tersebut. Beberapa indikator seseorang yang memiliki kemampuan empati antara lain: lebih mampu menerima sudut pandang orang lain, kepekaan terhadap perasaan sendiri maupun orang lain, lebih baik dalam mendengarkan orang lain, memahami perasaan dan masalah orang lain, serta berpikir dengan sudut pandang mereka, menghargai perbedaan perasaan orang mengenai berbagai hal yang di alami.

Empati juga memotivasi dan mengilhami tindakan, menjadikannya sumber daya yang memberdayakan bagi kehidupan pribadi dan sosial. Empati tidak hanya membebaskan kita dari memberi label benar atau salah pada seseorang, tetapi juga memungkinkan kita berbeda pandangan tanpa menimbulkan pertentangan. Empati hanya dapat memastikan bahwa anda akan menerima isyarat yang dikirim melalui kata-kata, gerak tubuh, ekspresi wajah dan bahasa tubuh. Isyarat yang anda pahami menambah kebijaksanaan anda. Empati merupakan kemampuan memahami perasaan orang lain.

5) Kerjasama (*Work Together*)

Kerjasama (*Work Together*) adalah kemampuan dan keterampilan yang dimiliki oleh siswa untuk dapat bekerja sama pada suatu kelompok dalam menyelesaikan suatu masalah yang akan diselesaikan, kemampuan untuk

menyeimbangkan kebutuhannya sendiri dengan kebutuhan orang lain dalam kegiatan kelompok. Kemampuan ini sangat ditunjang oleh kemampuan berkomunikasi (*Communication Ability*) yang merupakan kemampuan dan keterampilan yang dimiliki siswa untuk dapat berkomunikasi dengan orang lain secara efektif. Kemampuan untuk memecahkan masalah bersama-sama lebih ditekankan dan bukan pada konfrontasi yang tidak penting yang sebenarnya dapat dihindari dari suatu hubungan dimana hubungan merupakan faktor penting, termasuk belajar menjadi seorang pendengar yang baik dan penanya yang baik, membedakan antara apa yang dikatakan seseorang dengan reaksi dan penilaian, mempelajari seni bekerja sama, memecahkan konflik dan merundingkan kompromi. Beberapa ahli psikologi menemukan bahwa kerja sama menghasilkan perubahan presentasi untuk menjadi lebih tinggi dari persaingan dan belajar bekerja sama juga menghasilkan perbaikan kemampuan untuk melihat dunia dari sudut pandang orang lain.⁷ Kerjasama merupakan kemampuan menyelesaikan suatu masalah secara berkelompok.

2. Hasil Belajar Matematika

a. Pengertian Hasil Belajar Matematika

Hasil belajar merupakan perubahan perilaku siswa akibat belajar. Perubahan itu diupayakan dalam proses belajar mengajar untuk mencapai tujuan pendidikan.⁸ Hasil belajar nyata dari apa yang dapat dilakukannya dan yang tidak dapat dilakukannya sebelumnya. Maka terjadi perubahan kelakuan yang dapat kita

⁷Misykat Malik Ibrahim, *Kecerdasan Emosional Siswa Berbakat Intelektual* (Cet. I; Makassar: Alauddin University Press, 2011), h. 17-24.

⁸Purwanto, *Evaluasi Hasil Belajar* (Cet. III; Yogyakarta: Pustaka Pelajar, 2012), h. 34.

amati dan dapat dibuktikannya dalam perbuatan.⁹ Hasil belajar merupakan perubahan tingkah laku dari tidak tahu menjadi tahu.

Hasil belajar seringkali digunakan sebagai ukuran untuk mengetahui seberapa jauh seseorang menguasai bahan yang sudah diajarkan. Menurut Winkel dalam Purwanto, hasil belajar adalah perubahan yang mengakibatkan manusia berubah dalam sikap dan tingkah lakunya.¹⁰ Jadi, hasil belajar adalah perubahan perilaku yang terjadi setelah mengikuti proses belajar mengajar sesuai dengan tujuan pendidikan.

b. Penilaian Hasil Belajar Matematika

Menurut teori yang dikemukakan Bloom dalam Suharsimi Arikunto, ada tiga ranah dalam rekaan psikologis manusia yang dapat diamati oleh evaluator, yaitu:¹¹

- 1) Aspek Kognitif yang sudah banyak dikenal dan dilakukan penilaiannya. Penilaian aspek kognitif atau yang lebih banyak dikenal dengan istilah pengetahuan, dimaksudkan untuk mengetahui tingkat penguasaan siswa terhadap pengetahuan yang telah dikuasai dan menjadi miliknya.
- 2) Aspek afektif yang menunjukkan pemilikan nilai dan sikap siswa.
- 3) Aspek motorik atau keterampilan.

Dengan demikian untuk mengetahui hasil belajar yang telah dicapai oleh siswa diadakan penilaian. Penilaian dapat dilakukan setiap saat selama kegiatan

⁹Nasution, *Berbagai Pendekatan dalam Proses Belajar & Mengajar* (Cet. XV; Jakarta: PT. Bumi Aksara, 2011), h. 176.

¹⁰Purwanto, *Evaluasi Hasil Belajar*, h. 44-45.

¹¹Suharsimi Arikunto, *Dasar-Dasar Evaluasi Pendidikan* (Cet. III; Jakarta: Bumi Aksara, 2013), h. 32-33.

pembelajaran berlangsung, dapat juga digunakan setelah siswa menyelesaikan suatu program pembelajaran dalam waktu tertentu. Di antara berbagai hasil belajar, aspek kognitif yang paling banyak dinilai oleh para guru di sekolah yang berkaitan dengan kemampuan siswa dalam menguasai isi bahan pelajaran.

Dalam hal ini, hasil belajar matematika merupakan suatu puncak proses pembelajaran. Hasil belajar tersebut terjadi karena evaluasi guru, demikian pula jika dikaitkan dengan belajar matematika maka hasil belajar matematika merupakan kemampuan yang dicapai siswa dalam memahami dan menerapkan konsep-konsep matematika setelah mengikuti proses belajar mengajar matematika.

Berdasarkan uraian di atas, maka yang dimaksud hasil belajar matematika dalam tulisan ini adalah tingkat keberhasilan siswa dalam menguasai bahan pelajaran matematika setelah mengikuti proses pembelajaran.

c. Faktor-Faktor yang Mempengaruhi Hasil Belajar Matematika

Secara global, faktor-faktor yang mempengaruhi belajar siswa dapat kita bedakan menjadi tiga macam, yakni:

1) Faktor Internal Siswa

a) Aspek Fisiologis

Adapun yang mempengaruhi hasil belajar siswa adalah aspek fisiologis berupa kesehatan jasmani. Jasmani yang sehat akan mempengaruhi keberhasilan seseorang didalam menjalani pekerjaan, termasuk studi. Seseorang yang sehat secara jasmani seperti tidak buta, tidak tuli, pusing, sakit kepala, dan lain-lain,

akan dapat mempengaruhi konsentrasi seseorang di dalam mencapai tujuan pembelajaran yang akan dicapai.

b) Aspek Psikologis

(1) Intelegensi Siswa

Intelegensi pada umumnya dapat diartikan sebagai kemampuan psiko-fisik untuk mereaksi rangsangan atau menyesuaikan diri dengan lingkungan sekitar dengan cara yang tepat.

Tingkat kecerdasan atau *intelegensi* (IQ) siswa tak dapat diragukan lagi, sangat menentukan dalam tingkat keberhasilan belajar siswa.

(2) Bakat Siswa

Bakat adalah kemampuan potensial yang dimiliki siswa untuk melakukan tugas tertentu tanpa banyak bergantung pada upaya pendidikan dan latihan.

(3) Motivasi Siswa

Pengertian dasar motivasi ialah keadaan internal organisme baik manusia ataupun hewan yang mendorongnya untuk berbuat sesuatu dalam hal yang bersifat positif.

(4) Minat Siswa

Minat adalah kecenderungan atau kesenangan yang besar terhadap sesuatu, misalnya siswa berminat terhadap matematika akan memusatkan perhatiannya lebih banyak untuk belajar lebih giat dari pada siswa lainnya.

(5) Sikap Siswa

Sikap yaitu gejala internal yang berdimensi efektif berupa kecenderungan untuk merespon dengan cara yang relatif tetap terhadap objek orang, barang, dan sebagainya baik secara positif ataupun negatif.

2) Faktor Eksternal Siswa

a) Lingkungan Sosial

Lingkungan sosial sekolah seperti guru, para staf administrasi, dan metode mengajar yang diterapkan oleh guru dapat mempengaruhi semangat belajar seorang siswa. Untuk lingkungan sosial keluarga seperti cara orang tua mendidik, relasi antar anggota keluarga, dan keadaan ekonomi keluarga. Serta lingkungan sosial pada masyarakat seperti teman bergaul, bentuk kehidupan bermasyarakat, dan kegiatan siswa dalam bermasyarakat.

b) Lingkungan Nonsosial

Faktor-faktor yang termasuk lingkungan nonsosial ialah rumah tempat tinggal keluarga siswa dan letaknya, gedung sekolah dan letaknya, alat-alat belajar, keadaan cuaca yang berubah-ubah, dan waktu belajar yang digunakan siswa. Faktor-faktor ini dipandang turut menentukan tingkat keberhasilan belajar siswa.

c) Faktor Pendekatan Belajar

Pendekatan belajar, dapat dipahami sebagai segala cara atau strategi yang digunakan siswa dalam menunjang keefektifan dan efisiensi proses mempelajari materi tertentu. Faktor pendekatan belajar juga berpengaruh terhadap taraf

keberhasilan proses belajar siswa tersebut.¹² Pendekatan belajar merupakan strategi yang digunakan oleh guru agar meningkatkan keaktifan siswa.

3. Model Pembelajaran *Teams Games Tournament* (TGT)

a. Pengertian Model Pembelajaran Kooperatif Tipe *Teams Games Tournament* (TGT)

Model pembelajaran kooperatif tipe *Teams Games Tournament* (TGT), atau pertandingan permainan tim, dikembangkan secara asli oleh David De Vries dan Keith Edward dalam Trianto Ibnu Badar. Pada model ini siswa memainkan permainan dengan anggota tim lain untuk memperoleh tambahan poin untuk skor tim mereka.¹³ Model TGT merupakan model yang dalam bentuk permainan untuk memperoleh skor.

Model pembelajaran *Teams Games Tournament* atau disingkat TGT merupakan model pembelajaran kooperatif yang melalui kelompok-kelompok kecil dalam kelas yang terdiri atas 3-5 siswa yang heterogen, baik dalam hal akademik, jenis kelamin, ras, maupun etnis. Inti dari model pembelajaran ini adalah adanya game dan turnamen akademik yang diterapkan dalam proses pembelajaran.

Sebelum memulai game dan turnamen akademik, guru terlebih dahulu menempatkan siswa dalam sebuah tim yang mewakili heterogenitas kelas ditinjau dari jenis kelamin, ras, maupun etnis. Masing-masing siswa nantinya akan

¹²Ulfiani Rahman, *Memahami Psikologi dalam Pendidikan (Teori dan Aplikasi)* (Cet. I; Makassar: Alauddin University Press, 2014), h. 117-132.

¹³Trianto Ibnu Badar Al-Tabany, *Mendesain Model Pembelajaran Inovatif, Progresif, dan Kontekstua* (Cet. I; Jakarta: PT. Kharisma Putra Utama, 2014), h. 131.

mewakili kelompoknya untuk bersaing dalam meja turnamen saat pembelajaran berlangsung.

Setelah kelas dibagi menjadi beberapa kelompok kecil, guru kemudian menyajikan materi dan selanjutnya siswa bekerja mengerjakan LKS dalam kelompoknya masing-masing. Apabila ada anggota kelompok yang kurang mengerti dengan materi dan tugas yang diberikan maka anggota kelompok yang lain bertugas memberikan jawaban serta menjelaskannya kepada kelompok lain sebelum pertanyaan tersebut diajukan kepada guru yang mengajar.

Untuk memastikan apakah semua anggota kelompok telah menguasai materi maka siswa akan bertanding dalam game dan turnamen akademik. Game hanya diikuti oleh perwakilan dari masing-masing kelompok, sedangkan turnamen diikuti oleh seluruh siswa pada kelas tersebut. Ketika turnamen akademik, siswa akan dipisahkan dengan kelompok asalnya untuk ditempatkan dalam meja-meja turnamen. Setiap meja turnamen terdiri dari beberapa siswa yang mewakili kelompoknya masing-masing. Penentuan dimana meja turnamen yang akan ditempati oleh siswa dilakukan oleh guru, yaitu dengan melihat homogenitas akademik. Maksudnya, siswa yang berada dalam satu meja turnamen adalah siswa dengan kemampuan akademiknya setara. Hal ini dapat ditentukan berdasarkan nilai yang diperoleh saat pre-test.¹⁴ Model pembelajaran kooperatif tipe *Teams Games Tournament* merupakan model pembelajaran berbasis permainan.

¹⁴M.Yusuf T, *Teori Belajar dalam Praktek* (Cet. I; Makassar: Alauddin University Press, 2013), h. 141-142.

b. Komponen Pembelajaran Kooperatif Tipe *Teams Games Tournament* (TGT)

Menurut Slavin dalam Tukiran Taniredja ada lima komponen utama dalam pembelajaran kooperatif tipe *Teams Games Tournament* (TGT) yaitu:¹⁵

1) Penyajian Kelas (*Class Presentation*)

Penyajian kelas dalam Pembelajaran Kooperatif Tipe *Teams Games Tournament* (TGT) tidak berbeda dengan pengajaran biasa atau pengajaran klasikal oleh guru, hanya pengajaran lebih difokuskan pada materi yang sedang dibahas saja. Ketika penyajian kelas berlangsung mereka sudah berada dalam kelompoknya. Dengan demikian mereka akan memperhatikan dengan serius selama pengajaran penyajian kelas berlangsung sebab setelah ini mereka harus mengerjakan games akademik yang diberikan oleh guru dengan sebaik-baiknya dengan skor mereka akan menentukan skor kelompok mereka.

2) Kelompok (*Teams*)

Kelompok disusun dengan beranggotakan 4-5 orang yang mewakili pencampuran dari berbagai jenis keragaman dalam kelas seperti kemampuan akademik, jenis kelamin, ras atau etnik. Fungsi utama mereka dikelompokkan adalah anggota-anggota kelompok saling meyakinkan bahwa mereka dapat bekerja sama dalam belajar dan mengerjakan game atau lembar kerja dan lebih khusus lagi untuk menyiapkan semua anggota dalam menghadapi kompetisi.

¹⁵Tukiran Taniredja, dkk., *Model-Model Pembelajaran Inovatif* (Cet. II; Bandung: Alfabeta, 2011), h. 67-68.

3) Permainan (*Games*)

Pertanyaan dalam game disusun dan dirancang oleh guru dari materi yang relevan dengan materi yang telah disajikan untuk menguji pengetahuan yang diperoleh mewakili masing-masing kelompok. Sebagian besar pertanyaan pada kuis adalah bentuk sederhana. Setiap siswa mengambil sebuah kartu yang diberi nomor dan menjawab pertanyaan yang sesuai dengan nomor pada kartu tersebut.

4) Kompetisi/Turnamen (*Turnament*)

Turnament adalah susunan beberapa game yang dipertandingkan. Biasanya dilaksanakan pada akhir minggu atau akhir unit pokok bahasan, setelah guru memberikan penyajian kelas dan kelompok mengerjakan lembar kerjanya.

Meja turnamen diurutkan dari tingkatan kemampuan tinggi ke rendah. Meja 1 untuk siswa dengan kemampuan tinggi, meja 2 untuk siswa dengan kemampuan sedang. Meja 3 untuk siswa dengan kemampuan dibawah siswa-siswa di meja 2, dan seterusnya. Di meja turnamen tersebut siswa akan bertanding untuk menjawab setiap soal-soal yang disediakan mewakili kelompoknya.

Soal-soal turnamen harus dirancang sedemikian rupa agar semua siswa dari semua tingkat kemampuan dapat menyumbangkan poin bagi kelompoknya masing-masing. Jadi, guru membuat kartu soal yang sulit untuk siswa pintar, dan kartu dengan soal yang lebih mudah untuk anak yang kurang pintar.

Siswa yang mendapat skor tertinggi akan naik ke meja yang setingkat lebih tinggi. Siswa yang mendapatkan peringkat kedua bertahan pada meja yang sama, sedangkan siswa dengan peringkat-peringkat dibawahnya akan turun ke meja yang tingkatannya yang lebih rendah.

Setelah siswa ditempatkan dalam meja turnamen maka turnamen dimulai dengan memperhatikan aturan-aturannya. Aturan-aturan turnamen TGT yaitu:

- a) Cara memulai permainan. Untuk memulai permainan, terlebih dahulu ditentukan pembaca pertama. Cara menentukan siswa yang menjadi pembaca pertama adalah dengan menarik nomor tertinggi adalah pembaca pertama.
- b) Kocok lalu ambil kartu bernomor dan carilah soal yang berhubungan dengan nomor tersebut pada lembar permainan. Setelah pembaca pertama ditentukan, pembaca pertama kemudian mengocok kartu dan mengambil kartu yang teratas. Pembaca pertama lalu membacakan soal yang berhubungan dengan nomor yang ada pada kartu. Setelah itu, semua siswa harus mengerjakan soal tersebut agar mereka siap ditantang. Setelah si pembaca memberikan jawabannya maka penantang I (siswa yang berada disebelah kirinya) berhak untuk menantang jawaban pembaca atau melewatinya.
- c) Tantang atau lewati. Apabila penantang I berniat menantang jawaban pembaca maka penantang I memberikan jawaban yang berbeda dengan jawaban pembaca. Jika penantang I melewatinya, penantang II boleh menantang atau melewatinya pula. Begitu seterusnya sampai semua penantang menentukan akan menantang atau melewati. apabila semua penantang sudah menantang atau melewati, penantang II memeriksa lembar jawaban dan mencocokkannya dengan jawaban pembaca serta penantang. Siapapun yang jawabannya benar berhak menyimpan kartunya. Jika jawaban pembaca salah maka tidak dikenakan sanksi, tetapi bila jawaban penantang

salah maka penantang mendapatkan sanksi. Sanksi tersebut adalah dengan mengembalikan kartu yang telah dimenangkan sebelumnya (jika ada).

- d) Memulai putaran selanjutnya. Untuk memulai putaran selanjutnya, semua posisi bergeser satu posisi kekiri. Siswa yang tadinya menjadi penantang I berganti posisi menjadi pembaca, penantang II menjadi penantang I, dan pembaca menjadi penantang yang terakhir. Setelah itu, turnamen berlanjut sampai kartu habis atau sampai waktu yang ditentukan guru.

Perhitungan poin. Apabila turnamen telah berakhir, siswa mencatat nomor yang telah mereka menangkan pada lembar skor permainan. Pemberian turnamen selanjutnya dilakukan oleh guru. Selanjutnya, poin-poin tersebut dipindahkan ke lembar rangkuman tim untuk dihitung rerata skor kelompoknya. Untuk menghitung rerata skor kelompok adalah dengan menambahkan skor seluruh anggota tim kemudian dibagi dengan jumlah anggota tim yang bersangkutan.¹⁶ Setiap skor yang diperoleh akan dicatat dan di pindahkan ke lembar rangkuman untuk dihitung reratanya.

5) Rekognisi Kelompok atas Penghargaan Tim

Penghargaan diberikan kepada berdasarkan rerata nilai yang didapatkan oleh setiap kelompok. Rerata nilai dihasilkan dari kriteria kerja kelompok yang dapat ditentukan menurut kebutuhan kerja penilaian kerja kelompok. Penilaian kerja kelompok secara umum kriterianya dikembangkan dari nilai-nilai, misalnya nilai kerjasama, partisipasi, kekompakan, hasil kerja, dan lain-lain. Nilai kelompok pada umumnya menggunakan kriteria nilai sebagai berikut:

¹⁶M.Yusuf T, *Teori Belajar dalam Praktek*, h. 145-147.

Tabel 2.1 Nilai Belajar Kelompok

Nilai	Penghargaan
40	Tim baik
45	Tim sangat baik
50	Tim super ¹⁷

Kelompok yang mendapatkan rerata nilai 40 diberi penghargaan sebagai tim baik. Kelompok yang mendapatkan 45 diberi penghargaan nilai tim sangat baik, dan kelompok yang mendapatkan nilai 50 diberi penghargaan kelompok super.¹⁸ Sehingga Penghargaan yang diberikan berdasarkan nilai yang diperoleh setiap kelompok.

c. Langkah-Langkah Model Pembelajaran *Teams Games Tournament* (TGT)

Langkah-langkah model pembelajaran *Teams Games Tournament* (TGT) menurut Sofan Amri sebagai berikut:

- 1) Beri informasi secara klasikal
- 2) Bentuk kelompok beranggotakan 4-5 siswa (kemampuan siswa heterogen)
- 3) Diskusi kelompok untuk penguatan pemahaman materi yang dikaitkan dengan kuis/latihan yang telah diberikan (mempelajari kembali)
- 4) Permainan/turnamen (dalam setiap kelompok diwakili satu orang)
- 5) Beri soal untuk dilombakan
- 6) Beri penghargaan pada kelompok yang wakilnya dapat maju terus sampai dengan ketentuan yang telah ditetapkan.¹⁹

¹⁷Tukiran Taniredja, dkk., *Model-Model Pembelajaran Inovatif*, h. 70.

¹⁸M. Yusuf T, *Teori Belajar dalam Praktek*, h. 147.

¹⁹Sofan Amri, *Pengembangan & Model Pembelajaran dalam Kurikulum 2013* (Cet. I; Jakarta: PT. Prestasi Pustakaraya, 2013), h. 14.

d. Kelebihan dan Kekurangan

Kelebihan pembelajaran kooperatif tipe *Teams Games Tiurnament* (TGT) adalah :

- 1) Lebih meningkatkan pencurahan waktu untuk tugas
- 2) Mengedepankan penerimaan terhadap perbedaan individu
- 3) Dengan waktu yang sedikit dapat menguasai materi secara mendalam
- 4) Proses belajar mengajar berlangsung dengan keaktifan dari siswa
- 5) Mendidik siswa untuk berlatih bersosialisasi dengan orang lain
- 6) Motivasi belajar lebih tinggi
- 7) Hasil belajar lebih baik
- 8) Meningkatkan kebaikan budi, kepekaan dan toleransi²⁰

Kekurangan pembelajaran kooperatif tipe *Teams Games Tiurnament* (TGT) adalah :

- 1) Sering terjadi dalam kegiatan pembelajaran tidak semua siswa ikut serta menyumbangkan pendapatnya.
- 2) Kekurangan waktu untuk proses pembelajaran.
- 3) Kemungkinan terjadinya kegaduhan kalau guru tidak dapat mengelola kelas.²¹

Model pembelajaran TGT juga memiliki kekurangan sehingga guru berperan untuk meminimalisirkan kekurangan pada model pembelajaran TGT.

²⁰M.Yusuf T, *Teori Belajar dalam Praktek*, h. 148.

²¹Tukiran Taniredja, *dkk., Model-Model Pembelajaran Inovatif*, h. 73.

B. Hasil Penelitian yang Relevan

Penelitian-penelitian yang terkait dengan model pembelajaran TGT (*Teams Games Tournament*) dan kecerdasan emosional adalah:

1. Efektivitas Penerapan Model Pembelajaran Kooperatif Tipe TGT (*Teams Games Tournament*) terhadap Motivasi Belajar Matematika Siswa Kelas VII SMPN 2 Takalar tahun ajaran 2015/2016 oleh Isnaeni, Berdasarkan hasil analisis inferensial diperoleh dari uji *independent sample t-test* nilai sign sebesar 0,000 yang lebih kecil dari pada α sebesar 0,05 ($\text{sign} < \alpha$) dan efesiensi relative sebesar 0,83. Dengan demikian dapat disimpulkan bahwa H_0 ditolak jadi terdapat penerapan model pembelajaran kooperatif tipe TGT (*Teams Games Tournament*) terhadap motivasi belajar matematika siswa kelas VII SMPN 2 Takalar.²²
2. Efektivitas Penerapan Model Pembelajaran *Teams Games Tournament* terhadap Kemampuan Berfikir Kreatif Matematika Peserta Didik SMP Negeri 2 Majene tahun ajaran 2015/2016 oleh Miftahul Janna Ansari, berdasarkan analisis uji efektifitas maka pengolahan data efisiensi relatif dapat diketahui bahwa nilai $R < 1$ ($0,38 < 1$) maka secara relatif θ_1 lebih efisien daripada θ_2 . Artinya penerapan model pembelajaran *Teams Games*

²²Isnaeni, "Efektivitas Penerapan Model Pembelajaran Kooperatif Tipe TGT (*Teams Games Tournament*) terhadap Motivasi Belajar Matematika Siswa Kelas VII SMPN 2 Takalar", *Skripsi* (Makassar: Alauddin University Press, 2015), h. 77.

Tournament efektif dalam meningkatkan kemampuan berfikir kreatif matematika siswa VIII SMP Negeri 2 Majene.²³

3. Eksperimentasi Model Pembelajaran Kooperatif Tipe *Numbered Heads Together* (NHT) dan *Think Pair Share* (TPS) pada Materi Pokok Trigonometri ditinjau dari Kecerdasan Emosional Siswa SMK di Kota Madiun tahun ajaran 2013/2014 oleh Eva Tri Wahyuni, Budiyono, dan Imam Sujadi, berdasarkan analisis uji anava dua jalan yakni H_{0A} ditolak karena nilai $F_{hitung} < F_{tabel}$ ($3,5 < 6$) artinya terdapat perbedaan hasil belajar antara siswa yang diberi perlakuan model pembelajaran kooperatif tipe NHT, model pembelajaran kooperatif tipe TPS, dan model pembelajaran langsung. H_{0B} diterima karena nilai $F_{hitung} > F_{tabel}$ ($18,6 > 6$) artinya tidak terdapat interaksi antara model pembelajaran dan tingkat kecerdasan emosional terhadap prestasi belajar matematika.²⁴
4. Pengaruh Model Pembelajaran Kooperatif TGT terhadap Prestasi Belajar Matematika ditinjau dari Motivasi Berprestasi Siswa Kelas VIII SMP Negeri 2 Semarang tahun ajaran 2012/2013 oleh Putu Enny Rusmawati, I Made Candiasa, dan I Made Kirna. Hasil perhitungan dengan menggunakan uji Anava dua jalur menunjukkan nilai $F_{hitung} > F_{tabel}$ taraf signifikansi sebesar 0,05. Hal ini memberikan arti bahwa H_0 ditolak dan

²³Miftahul Janna Ansari, "Efektivitas Penerapan Model Pembelajaran *Teams Games Tournament* terhadap Kemampuan Berfikir Kreatif Matematika Peserta Didik SMP Negeri 2 Majene", *Skripsi* (Makassar: Alauddin University Press, 2015), h. 79.

²⁴Eva Tri Wahyuni, Budiyono, dan Imam Sujadi, "Eksperimentasi Model Pembelajaran Kooperatif Tipe *Numbered Heads Together* (NHT) dan *Think Pair Share* (TPS) pada Materi Pokok Trigonometri ditinjau dari Kecerdasan Emosional Siswa SMK di Kota Madiun", *Jurnal Elektronik Pembelajaran Matematika*, Vol.2 No. 6 (Agustus 2014): h. 562.

H_1 diterima yang artinya pertama, terdapat perbedaan prestasi belajar matematika antara kelompok siswa yang belajar dengan model pembelajaran kooperatif TGT dan kelompok siswa yang belajar dengan model pembelajaran langsung. Kedua, terdapat interaksi pengaruh interaktif antara model pembelajaran TGT dan motivasi berprestasi terhadap prestasi belajar matematika. Ketiga, terdapat perbedaan prestasi belajar matematika antara kelompok siswa yang belajar dengan model pembelajaran kooperatif TGT dan kelompok siswa yang belajar dengan model pembelajaran langsung pada siswa yang memiliki motivasi berprestasi tinggi. Keempat, terdapat perbedaan prestasi belajar matematika antara kelompok siswa yang belajar dengan model pembelajaran TGT dan kelompok siswa yang belajar dengan model pembelajaran langsung pada siswa yang memiliki motivasi berprestasi rendah. Dari hasil penelitian ini dapat disimpulkan bahwa model pembelajaran sangat berpengaruh terhadap prestasi belajar matematika. Perbedaan prestasi belajar yang dihasilkan dalam penelitian ini menunjukkan bahwa model pembelajaran TGT lebih unggul daripada model pembelajaran langsung.²⁵

5. Pengaruh Model Pembelajaran Aptitude Treatment Interaction (ATI) terhadap Hasil Belajar Matematika Siswa ditinjau dari Ukuran Kelas IX Sekolah Menengah Pertama (SMP) Negeri Di Kecamatan Pattallassang

²⁵Putu Enny Rusmawati, I Made Candiasa, dan I Made Kirna, "Pengaruh Model Pembelajaran Kooperatif TGT terhadap Prestasi Belajar Matematika ditinjau dari Motivasi Berprestasi Siswa Kelas VIII SMP Negeri 2 Semarang", *Jurnal Program Pascasarjana Universitas Pendidikan Ganesha Program Studi Teknologi Pembelajaran*, Vol.3 (2013): h. 1.

Kab. Gowa tahun ajaran 2015/2016 oleh Ardiansyah Abu Bakar, Nursalam, dan Mardhiah. Berdasarkan hasil analisis deskriptif diperoleh rata-rata dari kedua kelompok yang menggunakan model pembelajaran Aptitude Treatment Interaction (ATI), yaitu kelas eksperimen I memiliki nilai rata-rata pretest sebesar 44,62 dan posttest 78,59 dengan peningkatan sebesar 33,97. Pada kelas eksperimen II memiliki rata-rata pretest diperoleh 39,47 dan rata-rata posttest sebesar 81,32 dengan peningkatan sebesar 41,85. Sedangkan berdasarkan hasil analisis inferensial diperoleh $\text{sign} > \alpha$ ($0,184 > 0,05$) maka H_0 ditolak. Dengan demikian dapat disimpulkan bahwa terdapat perbedaan hasil belajar matematika setelah penerapan model pembelajaran Aptitude Treatment Interaction (ATI) dimana lebih berpengaruh pada kelas kecil dibandingkan pada kelas besar dalam hal ini siswa kelas IX Sekolah Menengah Pertama (SMP) Negeri di Kecamatan Pattalassang Kabupaten Gowa.²⁶

6. Hubungan Kecerdasan Emosional terhadap Prestasi Belajar Mahasiswa ditinjau dari Jenis Kelamin pada Jurusan Pendidikan Matematika UIN Alauddin Makassar tahun ajaran 2016/2017 oleh Irmawati, Tamrin Tayeb, dan Ridwan Idris. Hasil penelitian yang diperoleh adalah kecerdasan emosional mahasiswa laki-laki dan perempuan jurusan pendidikan berada dalam kategori sedang dengan masing-masing skor rata-rata 76,04 dan 73,98, dan prestasi belajar mahasiswa laki-laki dan perempuan jurusan

²⁶Ardiansyah Abu Bakar, Nursalam, dan Mardhiah, "Pengaruh Model Pembelajaran Aptitude Treatment Interaction (ATI) terhadap Hasil Belajar Matematika Siswa ditinjau dari Ukuran Kelas IX Sekolah Menengah Pertama (SMP) Negeri Di Kecamatan Pattalassang Kab. Gowa", *Jurnal Matematika dan Pembelajaran*, Vol.5 No.1 (Juni 2016): h. 46.

pendidikan matematika berada dalam kategori memuaskan dengan masing-masing skor rata-rata 3,46 dan 3,49. Penelitian ini menyimpulkan bahwa tidak ada hubungan kecerdasan emosional terhadap prestasi belajar mahasiswa ditinjau dari jenis kelamin pada Jurusan Pendidikan Matematika angkatan 2012, 2013, dan 2014 UIN Alauddin Makassar dengan taraf signifikan 5% atau ($\alpha = 0,05$).²⁷

C. Kerangka Pikir

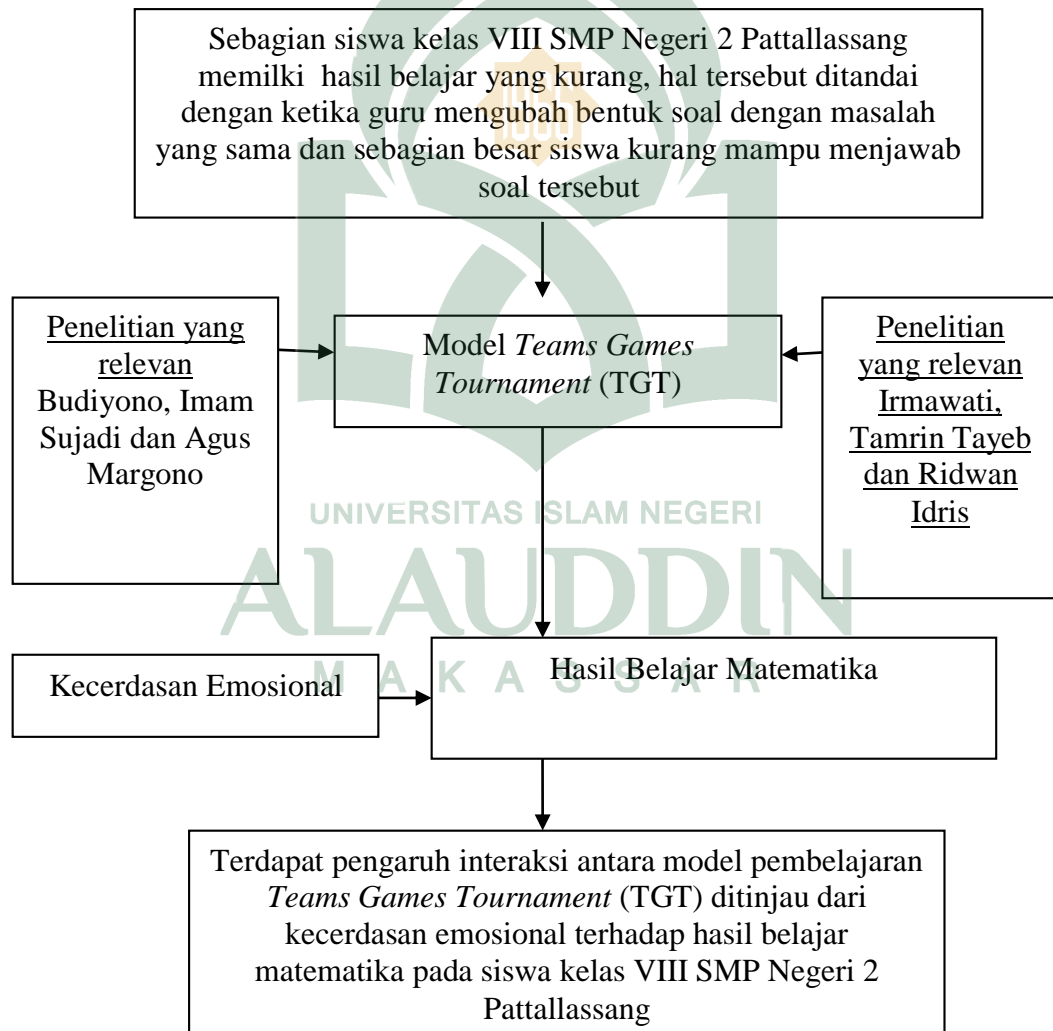
Faktor-faktor penentu keberhasilan siswa dalam mencapai tujuan belajar terdiri dari faktor eksternal dan faktor internal. Faktor eksternal dapat berasal dari keluarga, seperti cara orang tua mendidik, suasana rumah dan latar belakang kebudayaan. Selain itu, sekolah dan masyarakat juga menjadi faktor luar yang turut mempengaruhi keberhasilan siswa dalam belajar. Seperti metode mengajar guru, kurikulum, hubungan guru dengan siswa, kegiatan siswa dalam masyarakat, teman bergaul, dan lain sebagainya. Untuk menciptakan suatu kondisi atau keadaan yang dapat mengarahkan siswa untuk lebih aktif belajar, peranan seorang guru sangat menentukan. Bagaimana guru melakukan usaha-usaha untuk dapat menumbuhkan dan memberikan dorongan agar siswa melakukan aktivitas belajar dengan baik sehingga mampu menghasilkan hasil belajar dengan baik.

Faktor internal siswa dapat berupa kecerdasan emosional yang siswa miliki. Kecerdasan emosional tidak kalah penting dibanding kecerdasan intelektual yang dimiliki siswa. Bahkan menurut pendapat beberapa ahli,

²⁷Irmawati, Tamrin Tayeb, dan Ridwan Idris, "Hubungan Kecerdasan Emosional terhadap Prestasi Belajar Mahasiswa ditinjau dari Jenis Kelamin pada Jurusan Pendidikan Matematika UIN Alauddin Makassar", *Jurnal Matematika dan Pembelajaran*, Vol.4 No.2 (Desember 2016): h. 156.

kecerdasan emosional lebih berperan dalam prestasi seseorang. Sehingga dalam pembelajaran di sekolah, kecerdasan emosional sangatlah diperlukan oleh siswa. Sebab kecerdasan emosional mengarahkan siswa untuk dapat mengendalikan diri dan memotivasi diri-sendiri untuk memperoleh hasil belajar yang baik.

Berdasarkan uraian di atas, maka dapat dikatakan bahwa hasil belajar matematika dapat dipengaruhi oleh beberapa faktor, seperti kecerdasan emosional dan metode mengajar guru.



Gambar 2.1 Kerangka Pikir

Adapun masalah yang diperoleh yakni sebagian siswa kelas VIII SMP Negeri 2 Pattallassang memiliki hasil belajar yang kurang, hal tersebut ditandai dengan ketika guru mengubah bentuk soal dengan masalah yang sama dan sebagian besar siswa kurang mampu menjawab soal tersebut, dari permasalahan tersebut akan diterapkan Model *Teams Games Tournament* (TGT) yang didukung dengan penelitian relevan yakni Budiyono, Imam Sujadi dan Agus Margono serta penelitian Irmawati, Tamrin Tayeb dan Ridwan Idris, guna untuk mengetahui hasil belajar matematika yang ditinjau dari kecerdasan emosional siswa sehingga hipotesis yang muncul yakni terdapat pengaruh interaksi antara model pembelajaran *Teams Games Tournament* (TGT) ditinjau dari kecerdasan emosional terhadap hasil belajar matematika pada siswa kelas VIII SMP Negeri 2 Pattallassang.

D. Hipotesis

Agar penelitian dapat terarah, maka perlu dirumuskan pendugaan terlebih dahulu terhadap masalah yang diteliti yaitu hipotesis.

Menurut Sugiyono hipotesis penelitian adalah jawaban sementara terhadap rumusan masalah penelitian telah dinyatakan dalam bentuk kalimat pertanyaan.²⁸

Menurut Moh. Nazir hipotesa adalah pernyataan yang diterima secara sementara sebagai suatu kebenaran sebagaimana adanya, pada saat fenomena dikenal dan merupakan dasar kerja serta panduan dalam verifikasi.²⁹ Jadi hipotesis adalah

²⁸Sugiyono, *Metode Penelitian Pendidikan Pendekatan Kuantitatif, Kualitatif, dan R & D* (Cet. XXI; Bandung: Alfabeta, 2015), h.96.

²⁹Moh. Nazir, *Metode Penelitian* (Cet. III; Jakarta: Ghali Indonesia, 1988), h. 133.

jawaban sementara atau pernyataan sementara terhadap rumusan masalah penelitian yang masih perlu diuji kebenarannya.

Berdasarkan hal di atas dan rumusan masalah yang ada, peneliti dapat mengemukakan jawaban sementara terhadap permasalahan di atas yaitu “Terdapat pengaruh interaksi antara model pembelajaran *Teams Games Tournament* (TGT) ditinjau dari kecerdasan emosional terhadap hasil belajar matematika pada siswa kelas VIII SMP Negeri 2 Pattallassang”.



BAB III

METODOLOGI PENELITIAN

A. Pendekatan, Jenis dan Desain Penelitian

1. Pendekatan

Penelitian ini merupakan penelitian dengan pendekatan kuantitatif. Metode penelitian kuantitatif dapat diartikan sebagai metode penelitian yang berlandaskan pada filsafat positivisme, digunakan untuk meneliti pada populasi sampel tertentu, teknik pengambilan sampel pada umumnya dilakukan secara random, pengumpulan data menggunakan instrumen penelitian, analisis data bersifat kuantitatif atau statistik dengan tujuan untuk menguji hipotesis yang telah ditetapkan.¹ Pendekatan kuantitatif merupakan penelitian yang analisisnya menggunakan data-data numerikal.

2. Jenis Penelitian

Jenis dari penelitian ini merupakan penelitian desain eksperimental semu (*Quasi Eksperimental Design*). Desain eksperimental semu melakukan suatu cara untuk membandingkan kelompok.² Desain ini mempunyai kelompok kontrol, tetapi tidak dapat berfungsi sepenuhnya untuk mengontrol variabel-variabel luar yang mempengaruhi pelaksanaan eksperimen.³ *Quasi Eksperimental Design* merupakan metode penelitian untuk melihat hubungan sebab-akibat yaitu

¹Sugiyono, *Metode Penelitian Pendidikan Pendekatan Kuantitatif, Kualitatif, dan R & D* (Cet. XXI; Bandung: Alfabeta, 2015), h.14.

²Emzir, *Metodologi Penelitian Pendidikan Kuantitatif & Kualitatif*, Edisi Revisi (Cet. VII; Jakarta: PT. Rajagrafindo Persada, 2013), h. 102.

³Sugiyono, *Metode Penelitian Pendidikan Pendekatan Kuantitatif, Kualitatif, dan R & D*, h. 114.

perlakuan yang diberikan terhadap variabel bebas (x), untuk melihat hasilnya pada variabel terikat (y).

3. Desain Penelitian

Desain eksperimen yang digunakan dalam penelitian ini yaitu *factorial design*. Bentuk desain eksperimen ini merupakan modifikasi dari *true eksperiment design* yaitu dengan memperhatikan kemungkinan adanya variabel moderator yang memengaruhi perlakuan (variabel independen) terhadap hasil (variabel dependen).⁴ Maka *factorial design* digunakan karena adanya variabel moderator.

Berdasarkan desain penelitian di atas, maka rancangan penelitian yang digunakan adalah rancangan faktorial 3 x 2, sedangkan digambarkan dalam tabel berikut ini:⁵

Tabel 3.1 Rancangan factorial 3x2

Kecerdasan Emosional (B)	Hasil Belajar Matematika (A)	
	<i>Teams Games Tournament</i> (TGT) (A ₁)	Konvensional (A ₂)
Tinggi (B ₁)	A ₁ B ₁	A ₂ B ₁
Sedang (B ₂)	A ₁ B ₂	A ₂ B ₂
Rendah (B ₃)	A ₁ B ₃	A ₂ B ₃

Keterangan:

⁴Sugiyono, *Metode Penelitian Pendidikan Pendekatan Kuantitatif, Kualitatif, dan R & D*, h. 113.

⁵Agus Margono, Budiyono, dan Imam Sujadi, "Eksperimentasi Model Pembelajaran Kooperatif Tipe *Teams Games Tournament* dan *Numbered Heads Together* ditinjau dari Kecerdasan Emosional Siswa", *Jurnal Elektronik Pembelajaran Matematika*, Vol. 2 No. 2 (April 2014): h. 186

$A_1 B_1$: kelompok siswa yang melaksanakan pembelajaran dengan model *Teams Games Tournament* (TGT) dan memiliki kecerdasan emosional tinggi

$A_1 B_2$: kelompok siswa yang melaksanakan pembelajaran dengan model *Teams Games Tournament* (TGT) dan memiliki kecerdasan emosional sedang

$A_1 B_3$: kelompok siswa yang melaksanakan pembelajaran dengan model *Teams Games Tournament* (TGT) dan memiliki kecerdasan emosional rendah

$A_2 B_1$: kelompok siswa yang melaksanakan pembelajaran dengan model konvensional dan memiliki kecerdasan emosional tinggi

$A_2 B_2$: kelompok siswa yang melaksanakan pembelajaran dengan model konvensional dan memiliki kecerdasan emosional sedang

$A_2 B_3$: kelompok siswa yang melaksanakan pembelajaran dengan model konvensional dan memiliki kecerdasan emosional rendah.⁶

B. Lokasi Penelitian

Lokasi penelitian ini adalah SMP Negeri 2 Pattallassang Kabupaten Gowa. Peneliti memilih lokasi ini dikarenakan peneliti telah melakukan observasi tentang masalah sekolah tersebut yakni siswa kurang memahami konsep matematika diakibatkan faktor eksternal maupun internal salah satunya emosional siswa.

⁶ Fraenkel and Wallen, *How to Design and Evaluate Research in Education*, h. 274.

C. *Populasi dan Sampel Penelitian*

1. **Populasi**

Populasi adalah wilayah generalisasi yang terdiri atas obyek/subyek yang mempunyai kualitas dan karakteristik tertentu yang ditetapkan oleh peneliti untuk dipelajari dan kemudia ditarik kesimpulannya.⁷ Populasi merupakan keseluruhan pengamatan yang menjadi perhatian dalam penelitian.⁸ Jadi, Populasi merupakan keseluruhan subyek/obyek yang akan diteliti.

Populasi memiliki parameter, yakni besaran terukur yang menunjukkan ciri dari populasi itu. Di antaranya, istilah yang dikenal dengan besaran rata-rata, bentangan rata-rata, simpangan variansi, simpangan baku sebagai parameter populasi. Parameter suatu populasi tertentu adalah tetap nilainya, apabila nilainya berubah maka berubah pula populasinya.

Pengertian lain menyebutkan bahwa populasi adalah keseluruhan objek penelitian yang terdiri dari manusia, benda, hewan, tumbuhan, gejala, nilai tes, atau peristiwa sebagai sumber data yang memiliki karakteristik tertentu di dalam suatu penelitian.⁹ Populasi merupakan keseluruhan objek penelitian.

Populasi dalam penelitian ini adalah seluruh siswa kelas VIII SMP Negeri 2 Pattalassang dengan jumlah siswa sebanyak 166 siswa pada tahun pelajaran 2017/2018. Adapun populasi pada kelas VIII sebagai berikut:

⁷Sugiyono, *Metode Penelitian Pendidikan Pendekatan Kuantitatif, Kualitatif, dan R & D*, h. 80.

⁸Sumanto, *Statistika Deskriptif* (Cet. I; Yogyakarta: CAPS, 2014), h. 2-3.

⁹Nurul Zuriah, *Metodelogi Penelitian Sosial dan Pendidika* (Cet. II; Jakarta: PT Bumi Aksara, 2007), h. 116.

Tabel 3.2 Populasi Penelitian Siswa SMP Negeri 2 Pattallassang

No	Kelas VIII	Jumlah Siswa
1	VIII ₁	31
2	VIII ₂	32
3	VIII ₃	35
4	VIII ₄	35
5	VIII ₅	33
Jumlah		166

Sumber: SMP Negeri 2 Pattallassang

Berdasarkan tabel diatas terdapat populasi siswa kelas VIII SMP Negeri 2 Pattallassang sebanyak 166 siswa yang terdiri dari 5 kelas yakni kelas VIII₁ yang beranggotakan 31 siswa, VIII₂ yang beranggotakan 32 siswa, VIII₃ yang beranggotakan 35 siswa, VIII₄ yang beranggotakan 35 siswa, VIII₅ yang beranggotakan 33 siswa.

2. Sampel

Sampel adalah bagian dari jumlah dan karakteristik yang dimiliki oleh populasi tersebut¹⁰. Sampel merupakan bagian dari populasi.

Dalam penelitian ini untuk menentukan sampel penelitian, peneliti menggunakan teknik pengambilan sampel dengan teknik *simple random sampling* yaitu teknik pengambilan sampel random/acak. Sampel dalam penelitian ini adalah kelas VIII₁ sebagai kelas eksperimen sebanyak 31 siswa dan kelas VIII₂ sebagai kelas kontrol sebanyak 32 siswa.

¹⁰Sugiyono, *Metode Penelitian Pendidikan Pendekatan Kuantitatif, Kualitatif, dan R & D*, h. 81.

D. Variabel Penelitian dan Definisi Operasional Variabel

1. Variabel penelitian

Dalam penelitian ini terdapat tiga variabel yaitu variabel bebas yakni model pembelajaran kooperatif *Teams Games Tournament (TGT)*, variabel terikat yakni hasil belajar matematika siswa dan variabel moderator yakni kecerdasan emosional.

2. Definisi Operasional Variabel

Menurut Suryabrata dalam Purwanto, definisi operasional variabel adalah definisi didasarkan pada sifat-sifat hal yang didefinisikan yang dapat diamati (diobservasi). Dengan kata lain definisi operasional adalah pernyataan yang sangat jelas sehingga tidak menimbulkan kesalahpahaman penafsiran karena dapat diobservasi dan dibuktikan perilakunya.¹¹ Definisi operasional variabel merupakan definisi yang dapat diamati.

Pengertian operasional variabel dimaksudkan untuk memberikan gambaran yang jelas tentang variabel-variabel yang diperhatikan. Pengertian operasional variabel dalam penelitian ini diuraikan sebagai berikut:

1. Variabel X (Model Pembelajaran *Teams Games Tournament*)

Variabel X yang dimaksud pada penelitian ini adalah model pembelajaran *Teams Games Tournament (TGT)* pada materi bangun ruang sisi datar kelas VIII SMP Negeri 2 Pattallassang.

¹¹Purwanto, *Instrumen Penelitian Sosial dan Pendidikan* (Cet. III; Yogyakarta: Pustaka pelajar, 2012), h. 93-94.

2. Variabel Y (Hasil Belajar Matematika)

Hasil belajar matematika yang dimaksud dalam penelitian ini adalah tingkat kemampuan siswa yang ditunjukkan oleh skor yang diperoleh setelah mengikuti tes hasil belajar pada mata pelajaran matematika berdasarkan materi yang telah dipelajari.

3. Variabel Moderator (Kecerdasan Emosional)

Kecerdasan emosional yang dimaksud dalam penelitian ini adalah kemampuan siswa dalam mengenali dan mengelola emosi atau perasaan diri sendiri, memotivasi diri sendiri, empati atau mengenali emosi orang lain serta kemampuan siswa dalam membina hubungan dengan orang lain.

Berdasarkan uraian di atas, dapat disimpulkan bahwa hasil belajar matematika adalah kemampuan yang dicapai siswa dalam memahami dan menerapkan konsep-konsep matematika setelah mengikuti kegiatan belajar mengajar matematika dengan menggunakan Model Pembelajaran *Teams Games Tournament* (TGT).

E. Teknik Pengumpulan Data

Teknik pengumpulan data pada penelitian ini dilakukan dengan teknik tes dan non tes. Data hasil belajar matematika siswa diperoleh melalui pemberian instrumen tes hasil belajar. Pada penelitian ini, dilakukan dua kali tes untuk setiap kelas, yaitu pretest dan posttest. Pretest dilakukan untuk mengetahui kemampuan awal hasil belajar peserta didik, sedangkan posttest dilakukan untuk mengetahui hasil belajar peserta didik setelah diberikan suatu pembelajaran. Berdasarkan hasil pretes dan posttest peserta didik dapat diketahui perkembangan hasil belajar

matematikanya. Sedangkan data kecerdasan emosional diukur menggunakan angket.

F. Instrumen Penelitian

Instrumen penelitian adalah alat ukur yang digunakan untuk mengumpulkan data.¹² Instrumen penelitian merupakan alat yang akan digunakan untuk mengumpulkan data dan informasi yang diinginkan. Instrumen adalah suatu alat atau fasilitas yang digunakan oleh peneliti dalam mengumpulkan data dengan tujuan agar dapat mempermudah dan hasilnya lebih baik, dalam arti lebih cermat, lengkap, dan sistematis sehingga lebih mudah diolah.

Instrumen pengumpulan data pada penelitian ini adalah

1. Tes

Menurut Chabib Thoha tes berasal dari bahasa latin *testum* yang berarti alat untuk mengukur tanah. Dalam bahasa Prancis kuno, kata tes berarti ukuran yang dipergunakan untuk membedakan antara emas dengan perak serta logam lainnya.¹³ Tes merupakan alat ukur dalam penelitian.

Sumadi Suryabrata dalam Chabib Thoha, mengartikan tes adalah: “pertanyaan-pertanyaan yang harus dijawab dan atau perintah-perintah yang harus dijalankan, yang mendasarkan harus bagaimana testee menjawab pertanyaan-pertanyaan atau melakukan perintah-perintah itu, penyelidik mengambil

¹²Purwanto, *Instrumen Penelitian Sosial dan Pendidikan*, h. 9.

¹³M. Chabib Thoha, *Teknik Evaluasi Pendidikan* (Cet. V; Jakarta: PT. RajaGrafindo Persada, 2003), h. 43.

kesimpulan dengan cara membandingkan dengan standar atau testee lainnya".¹⁴

Tes merupakan pertanyaan-pertanyaan yang harus dijawab.

Dari kedua pengertian di atas, diambil pengertian, tes adalah alat pengukuran berupa pertanyaan, perintah, dan petunjuk yang ditujukan kepada testee untuk mendapatkan respon sesuai dengan petunjuk itu.¹⁵ Tes merupakan alat ukur penelitian berupa pertanyaan.

Dalam penelitian ini digunakan tes yaitu tes tertulis essay dengan setiap jawaban benar mendapat skor, sedangkan setiap jawaban salah tidak mendapatkan skor. Metode tes ini digunakan untuk mengetahui hasil belajar matematika siswa kelas VIII SMP Negeri 2 Pattallassang.

2. Angket

Instrumen penelitian yang digunakan untuk mengumpulkan data tingkat kecerdasan emosional siswa dalam penelitian ini adalah dengan angket. Angket ini berupa angket tertutup, yang sudah disediakan jawabannya sehingga siswa tinggal memilih poin yang sesuai dengan karakter mereka.

Untuk penyusunan butir-butir pernyataan angket maka penulis membuat kisi-kisi yang dapat dilihat pada tabel berikut.¹⁶

¹⁴M. Chabib Thoah, *Teknik Evaluasi Pendidikan*, h. 43.

¹⁵M. Chabib Thoah, *Teknik Evaluasi Pendidikan*, h. 43.

¹⁶Misykat Malik Ibrahim, *Kecerdasan Emosional Siswa Berbakat Intelektual* (Cet. I; Makassar: Alauddin University Press, 2011), h. 24-25.

Tabel 3.3 Kisi-Kisi Angket Kecerdasan Emosional

No.	Tipe Kecerdasan Emosional	Indikator
1.	Kesadaran Diri	a. Mengenali jenis emosi yang dialami. b. Memberi kosa kata untuk perasaan c. Menyadari penyebab emosi
2.	Pengaturan Diri	a. Terkontrol dalam bertindak b. Menentukan pilihan kegiatan belajar c. Fokus pada tujuan
3.	Motivasi Diri	a. Berpandangan positif dalam menilai segala sesuatu yang terjadi. b. Antusias dalam mencapai prestasi
4.	Empati	a. Mengenali perasaan orang lain b. Mampu menerima sudut pandang orang lain c. Pendengar yang baik bagi orang lain
5.	Kerjasama	a. Bekerja sama menyelesaikan suatu masalah b. Berkomunikasi dengan orang lain secara efektif

Berdasarkan kisi-kisi kecerdasan angket emosional ada 5 tipe kecerdasan emosional yang akan diteliti yakni kesadaran diri, pengaturan diri, motivasi diri, empati dan kerjasama. Adapun indikator dari kesadaran diri terdiri dari 3 yakni mengenali jenis emosi yang dialami, memberi kosa kata untuk perasaan, menyadari penyebab emosi, indikator dari pengaturan diri terdiri dari 3 yakni terkontrol dalam bertindak, menentukan pilihan kegiatan belajar, fokus pada tujuan, indikator dari Motivasi diri terdiri dari 2 yakni berpandangan positif dalam menilai segala sesuatu yang terjadi, antusias dalam mencapai prestasi, indikator dari empati terdiri dari 3 yakni mengenali perasaan orang lain, mampu menerima sudut pandang orang lain, pendengar yang baik bagi orang lain, dan indikator dari kerjasama terdiri dari 2 yakni bekerja sama menyelesaikan suatu masalah, berkomunikasi dengan orang lain secara efektif.

G. Validitas dan Reabilitas Instrumen

1. Validitas Instrumen

Suatu alat ukur disebut memiliki validitas bilamana alat ukur tersebut isinya layak mengukur obyek yang seharusnya diukur dan sesuai dengan kriteria tertentu. Artinya adanya kesesuaian antara alat ukur dengan fungsi pengukuran dan sasaran pengukuran.¹⁷ Validasi merupakan bilamana alat ukur yang digunakan layak dijadikan alat ukur dalam penelitian.

Validitas item (butir soal) dihitung untuk mengetahui seberapa jauh hubungan antara jawaban suatu butir soal dengan skor total yang telah ditetapkan. Secara umum, suatu butir soal dikatakan valid apabila memiliki dukungan yang besar terhadap skor total. Skor total pada item menyebabkan skor total menjadi tinggi atau rendah. Dengan kata lain, sebuah item tes memiliki validitas tinggi jika skor pada item itu mempunyai kesejajaran dengan skor total. Kesejajaran ini dapat diartikan sebagai korelasi, sehingga untuk mengetahui validitas item ini digunakan rumus *korelasi product moment* sebagai berikut:

$$r_{xy} = \frac{n \sum XY - \sum X \sum Y}{\sqrt{(n \sum X^2 - (\sum X)^2)(n \sum Y^2 - (\sum Y)^2)}}^{18}$$

Dengan :

x : skor tertinggi butir soal

y : skor total

¹⁷M. Chabib Thoah, *Teknik Evaluasi Pendidikan*, h. 109-110.

¹⁸Sugiyono, *Metode Penelitian Pendidikan Pendekatan Kuantitatif, Kualitatif, dan R & D*, h. 225.

r_{xy} : koefisien korelasi antara skor butir dengan skor total

n : banyaknya siswa yang mengikuti tes

Kriteria pengujian:

Jika nilai $r_{xy} \geq r_{tabel}$ maka soal ke-I dinyatakan valid, begitupun dengan sebaliknya jika $r_{xy} \leq r_{tabel}$ maka soal ke-I dinyatakan tidak valid.¹⁹ Maka dikatakan valid apabila r hitung lebih besar atau sama dengan r tabel dan dikatakan tidak valid apabila r hitung lebih kecil atau sama dengan r tabel.

Tolok ukur untuk menginterpretasikan derajat validitas instrument ditentukan berdasarkan kriteria menurut Guilford sebagai berikut:

Tabel 3.4 Kriteria Koefisien Korelasi Validitas Instrumen

Koefisien Korelasi	Korelasi	Interpretasi Validitas
$0,90 \leq r_{xy} \leq 1,00$	Sangat tinggi	Sangat tepat/sangat baik
$0,70 \leq r_{xy} < 0,90$	Tinggi	Tepat/baik
$0,40 \leq r_{xy} < 0,70$	Sedang	Cukup tepat/cukup baik
$0,20 \leq r_{xy} < 0,40$	Rendah	Tidak tepat/buruk
$r_{xy} < 0,20$	Sangat rendah	Sangat tidak tepat/sangat buruk ²⁰

Pada tabel diatas nilai r hitung $< 0,20$ maka korelasi sangat rendah sehingga validitas sangat tidak tepat, nilai $0,20 \leq r$ hitung $< 0,40$ maka korelasi rendah sehingga validitas tidak tepat, nilai $0,40 \leq r$ hitung $< 0,70$ maka korelasi sedang sehingga validitas cukup tepat, nilai $0,70 \leq r$ hitung $< 0,90$ maka korelasi

¹⁹Suharsimi Arikunto, *Dasar-Dasar Evaluasi Pendidikan* (Cet. III; Jakarta: Bumi Aksara, 2013), h. 87.

²⁰Karunia Eka Lestari dan Mokhammad Ridwan Yudhanegara, *Penelitian Pendidikan Matematika*, h. 193.

tinggi sehingga validitas tepat, nilai $0,90 \leq r \text{ hitung} < 1,00$ maka korelasi sangat tinggi sehingga validitas sangat tepat.

Berdasarkan hasil analisis, hasil uji coba instrument tes diperoleh adalah sebagai berikut:

Tabel 3.5 Validitas Instrumen Soal *Pretest* dan *Posttest*

Butir	<i>Pretest</i>		<i>Posttest</i>	
	Nilai Korelasi	Keterangan	Nilai Korelasi	Keterangan
1	0,415	Valid	0,675	Valid
2	0,728	Valid	0,702	Valid
3	0,690	Valid	0,741	Valid
4	0,684	Valid	0,549	Valid
5	0,843	Valid	0,591	Valid

Berdasarkan tabel di atas, butir yang memiliki korelasi ($r > 0,320$) merupakan butir yang valid. Sebaliknya, item yang memiliki korelasi ($r < 0,320$) merupakan butir yang tidak valid. Maka, dapat disimpulkan bahwa instrumen *pretest* dan *posttest* dengan masing-masing sebanyak lima butir soal adalah valid.

Berdasarkan tabel 3.5, maka dapat disimpulkan bahwa pada soal *pretest* butir 1 valid karena nilai korelasi lebih besar dari r tabel ($0,415 > 0,320$), butir 2 valid karena nilai korelasi lebih besar dari r tabel ($0,728 > 0,320$), butir 3 valid karena nilai korelasi lebih besar dari r tabel ($0,690 > 0,320$), butir 4 valid karena nilai korelasi lebih besar dari r tabel ($0,684 > 0,320$), dan butir 5 valid karena nilai korelasi lebih besar dari r tabel ($0,843 > 0,320$).

Berdasarkan tabel 3.5, maka dapat disimpulkan bahwa pada soal *posttest* butir 1 valid karena nilai korelasi lebih besar dari r tabel ($0,675 > 0,320$),

butir 2 valid karena nilai korelasi lebih besar dari r tabel ($0,702 > 0,320$), butir 3 valid karena nilai korelasi lebih besar dari r tabel ($0,741 > 0,320$), butir 4 valid karena nilai korelasi lebih besar dari r tabel ($0,549 > 0,320$), dan butir 5 valid karena nilai korelasi lebih besar dari r tabel ($0,591 > 0,320$).

Adapun hasil uji coba angket kecerdasan emosional adalah sebagai berikut:

Tabel 3.6 Validitas Instrumen Angket Kecerdasan Emosional

Butir	Nilai Korelasi	Keterangan
1	0,884	Valid
2	0,664	Valid
3	0,773	Valid
4	0,496	Valid
5	0,664	Valid
6	0,425	Valid
7	0,884	Valid
8	0,496	Valid
9	0,664	Valid
10	0,773	Valid
11	0,884	Valid
12	0,520	Valid
13	0,884	Valid
14	0,884	Valid
15	0,425	Valid
16	0,884	Valid
17	0,664	Valid
18	0,664	Valid
19	0,884	Valid
20	0,520	Valid

Berdasarkan tabel diatas, butir yang memiliki nilai korelasi (r) $> 0,320$ merupakan butir yang valid. Sebaliknya, item yang memiliki nilai korelasi (r) $< 0,320$ merupakan butir yang tidak valid. Berdasarkan tabel di atas maka terdapat 20 butir soal yang valid.

2. Realibilitas Instrumen

Reliabilitas sering diartikan dengan keterandalan. Artinya suatu tes memiliki keterandalan bilamana tes tersebut dipakai mengukur berulang-ulang hasilnya sama.²¹ Reliabilitas merupakan keterandalan.

Reliabilitas intrumen tes dihitung untuk mengetahui konsistensi hasil tes. Untuk mengetahui reliabilitas perangkat tes ini digunakan rumus yang sesuai dengan bentuk tes uraian (essay), yaitu rumus *alpha* sebagai berikut:

$$r_{11} = \left(\frac{n}{n-1} \right) \left(1 - \frac{\sum \sigma_b^2}{\sigma_1^2} \right)$$

Dengan:

r_{11} : koefisien reliabilitas perangkat tes

n : banyaknya item tes

$\sum \sigma_b^2$: jumlah varians skor setiap butir tes

σ_1^2 : varians total

Dimana hasil dari perhitungan Alpha tersebut kemudian dikonsultasikan dengan ketentuan bahwa suatu variabel dikatakan reliabel jika memberikan nilai Alpha $> 0,60$.

²¹M. Chabib Thoaha, *Teknik Evaluasi Pendidikan*, h. 118.

Tolak ukur untuk menginterpretasikan derajat reliabilitas instrument ditentukan berdasarkan kriteria menurut Guilford sebagai berikut:

Tabel 3.7 Kriteria Koefisien Korelasi Reliabilitas Instrumen

Koefisien Korelasi	Korelasi	Interpretasi Validitas
$0,90 \leq r_{xy} \leq 1,00$	Sangat tinggi	Sangat tepat/sangat baik
$0,70 \leq r_{xy} < 0,90$	Tinggi	Tepat/baik
$0,40 \leq r_{xy} < 0,70$	Sedang	Cukup tepat/cukup baik
$0,20 \leq r_{xy} < 0,40$	Rendah	Tidak tepat/buruk
$r_{xy} < 0,20$	Sangat rendah	Sangat tidak tepat/sangat buruk ²²

Pada tabel diatas nilai r hitung $< 0,20$ maka korelasi sangat rendah sehingga validitas sangat tidak tepat, nilai $0,20 \leq r$ hitung $< 0,40$ maka korelasi rendah sehingga validitas tidak tepat, nilai $0,40 \leq r$ hitung $< 0,70$ maka korelasi sedang sehingga validitas cukup tepat, nilai $0,70 \leq r$ hitung $< 0,90$ maka korelasi tinggi sehingga validitas tepat, nilai $0,90 \leq r$ hitung $< 1,00$ maka korelasi sangat tinggi sehingga validitas sangat tepat.

Berdasarkan hasil analisis, hasil uji coba instrument tes adalah sebagai berikut:

Tabel 3.8 Reliabilitas Instrumen Soal *Pretest*, *Posttest* dan Angket Kecerdasan Emosional

Instrumen Tes	<i>Cronbach's Alpha</i>	Nomor item	Keterangan
<i>Pretest</i>	0,714	5	Baik
<i>Posttest</i>	0,637	5	Cukup Baik
Kecerdasan Emosional	0,943	20	Sangat Baik

²²Karunia Eka Lestari dan Mokhammad Ridwan Yudhanegara, *Penelitian Pendidikan Matematika*, h. 206.

Berdasarkan tabel di atas, dapat disimpulkan bahwa instrumen pretest memiliki indeks reliabilitas baik, posttest memiliki indeks reliabilitas cukup baik dan angket kecerdasan emosional memiliki indeks reliabilitas sangat baik.

H. Teknik Analisis Data

Data yang telah terkumpul dianalisis dengan menggunakan teknik analisis kuantitatif. Dalam penelitian ini data tentang hasil belajar matematika dan kecerdasan emosional dianalisis dengan menggunakan statistik deskriptif dan statistik inferensial.

1. Analisis Statistik Deskriptif

Statistik deskriptif adalah metode-metode yang berkaitan dengan pengumpulan dan penyajian suatu gugus data sehingga memberikan informasi yang bermakna.²³ Statistik deskriptif merupakan metode dalam pengumpulan data.

Hasil analisis deskriptif tersebut berfungsi untuk mendapatkan gambaran yang lebih jelas untuk menjawab permasalahan yang ada dengan menggunakan rumus sebagai berikut:

1. Membuat tabel distribusi frekuensi

Langkah-langkah sebagai berikut:

- 1) Menentukan rantang kelas, yaitu nilai tertinggi dikurangi nilai terendah.

$$R = H - L$$

Dengan : R = Range/ jangkauan

H = Nilai tertinggi

²³Sumanto, *Statistika Deskriptif*, h. 2-3.

$L = \text{Nilai terendah}^{24}$

- 2) Menentukan banyak kelas (k)

$$k = 1 + (3,3) \log n$$

Dengan : k = Jumlah kelas interval

n = Banyak data

Log = Logaritma²⁵

- 3) Menghitung panjang kelas interval P

$$i = \frac{\text{Jangkauan (R)}}{\text{Banyaknya kelas (k)}}$$

Keterangan:

i = Panjang interval kelas

R = Jangkauan

k = Banyaknya Kelas²⁶

- 4) Menentukan batas atas dan batas bawah kelas.

2. Menghitung rata-rata (mean) dengan menggunakan rumus:

$$\bar{X} = \frac{\sum_{i=1}^k f_i \cdot x_i}{\sum_{i=1}^k f_i}$$

Dengan : \bar{X} = Rata-rata variabel

f_i = Frekuensi untuk variabel

x_i = Titik tengah

²⁴Hartono, *Statistik Untuk Penelitian* (Cet. VI; Yogyakarta: Zanafa Publishing, 2012), h. 53-54.

²⁵Sugiyono, *Statistika Untuk Penelitian* (Cet. XXV; Bandung: Alfabeta, 2014), h. 35.

²⁶M.Iqbal Hasan, *Pokok-Pokok Materi Statistik 1* (Cet. V; Jakarta: PT Bumi Aksara, 2008), h. 44.

²⁷Muhammad Arif Tiro, *Dasar-Dasar Statistik*, h. 127.

- i = Kelompok ke- i
 k = Banyaknya kelompok

3. Menghitung standar deviasi (SD)

$$SD = \sqrt{\frac{\sum fi (xi - \bar{x})^2}{n - 1}}^{28}$$

Dengan : SD = Standar deviasi

fi = Frekuensi untuk variabel

xi = Titik tengah

\bar{X} = Rata-rata variable

n = Banyak data

4. Menghitung persentase rata-rata, dengan rumus:

$$P = \frac{f}{N} \times 100\%^{29}$$

Dengan: P = Angka presentase

f = Frekuensi yang dicari persentasenya

N = Banyaknya Sampel

5. Menghitung variansi

$$S^2 = \frac{\sum fi (xi - \bar{x})^2}{n - 1}^{30}$$

Dengan : S^2 = Variansi

²⁸Sugiyono, *Metode Penelitian Administrasi*, h. 57.

²⁹Nana Sudjana, *Dasar-Dasar Proses Belajar Mengajar* (Cet. VII; Bandung: Alfabeta, 2005), h. 57.

³⁰Sugiyono, *Metode Penelitian Administrasi*, h. 57.

f_i = Frekuensi untuk variabel

x_i = Titik tengah

\bar{X} = Rata-rata variable

n = Banyak data

Kriteria yang digunakan untuk menentukan kategori hasil belajar matematika yang diperoleh siswa adalah kategorisasi standar yang ditetapkan oleh Departemen Pendidikan dan Kebudayaan yaitu sebagai berikut:

- 1) Sangat tinggi = $MI + (1,8 \times STDEV \text{ Ideal})$ s/d Nilai skor maksimum
- 2) Tinggi = $MI + (0,6 \times STDEV \text{ Ideal})$ s/d $MI + (1,8 \times STDEV \text{ Ideal})$
- 3) Sedang = $MI - (0,6 \times STDEV \text{ Ideal})$ s/d $MI + (0,6 \times STDEV \text{ Ideal})$
- 4) Rendah = $MI - (1,8 \times STDEV \text{ Ideal})$ s/d $MI - (0,6 \times STDEV \text{ Ideal})$
- 5) Sangat rendah = Nilai skor minimum s/d $MI - (1,8 \times STDEV \text{ Ideal})$

Keterangan :

MI = Mean Ideal

Rumus MI = $\frac{\text{Nilai maksimum ideal} + \text{Nilai minimum ideal}}{2}$

STDEV Ideal = Standar Deviasi Ideal

Rumus STDEV Ideal = $\frac{\text{nilai maksimum ideal} - \text{nilai minimum ideal}}{\text{jumlah kategori} + 1}$ ³¹

Kriteria yang digunakan untuk menentukan kategori kecerdasan emosional dalam penelitian ini berdasarkan Saifuddin Azwar adalah sebagai berikut:³²

³¹Eko Putra Widoyoko, *Evaluasi Program Pembelajaran* (Cet. V; Yogyakarta: Pustaka Pelajar, 2013), h. 238.

³²Saifuddin Azwar, *Penyusunan Skala Psikologi*, (Yogyakarta: Pustaka Pelajar, 2013), h. 149.

Tabel 3.9 Kategorisasi Kecerdasan Emosional Siswa

Nilai	Kategorisasi
$X < [\mu - 1,0 \cdot \sigma]$	Rendah
$[\mu - 1,0 \cdot \sigma] \leq X < [\mu + 1,0 \cdot \sigma]$	Sedang
$[\mu + 1,0 \cdot \sigma] \leq X$	Tinggi

Keterangan:

μ = Mean

σ = Standar Deviasi

2. Statistik Inferensial

Statistik inferensial adalah metode yang berkaitan dengan analisis sampel untuk penarikan kesimpulan tentang karakteristik populasi.³³ Statistik inferensial ini digunakan untuk menguji hipotesis yang telah dibuat.

Selanjutnya menguji hipotesis dengan langkah-langkah sebagai berikut:

a. Uji Normalitas

Uji normalitas dilakukan untuk mengetahui apakah data-data yang digunakan berdistribusi normal atau tidak. Untuk pengujian tersebut digunakan rumus *Chi-kuadrat* yang dirumuskan sebagai berikut:

$$x_{hitung}^2 = \sum \frac{(f_o - f_h)^2}{f_h} \quad 34$$

Keterangan: x^2 = Nilai Chi-kuadrat hitung

f_o = Frekuensi hasil pengamatan

f_h = Frekuensi harapan

³³Sumanto, *Statistika Deskriptif*, h. 3.

³⁴Sugiyono, *Metode Penelitian Pendidikan Pendekatan Kuantitatif, Kualitatif, dan R & D*, h. 241.

Kriteria pengujian normal bila x_{hitung}^2 lebih kecil dari x_{tabel}^2 dimana x_{tabel}^2 diperoleh dari daftar x^2 dengan $dk = (k-1)$ pada taraf signifikan $\alpha = 0,05$.

Jika kita menggunakan *SPSS (Statistical Packaged For Social Science)* 22.0 dalam melakukan uji normalitas, maka digunakan uji *One Sample Kolmogrov-Smirnov* dengan menggunakan taraf signifikansi 0,05.

H_0 : angka signifikan (Sig) $< 0,05$, maka data tidak berdistribusi normal

H_1 : angka signifikan (Sig) $> 0,05$, maka data berdistribusi normal

b. Uji Homogenitas

Pengujian ini dilakukan karena peneliti akan menggeneralisasikan kesimpulan akhir penelitian atau hipotesis (H_0 atau H_1) yang dicapai dari sampel terhadap populasi. Uji homogenitas bertujuan untuk melihat apakah data pada kedua kelompok berasal dari populasi yang homogen, selain itu untuk menentukan rumus uji F yang akan digunakan untuk melakukan perhitungan pada uji homogenitas, maka digunakan uji F dengan rumus sebagai berikut:

$$F = \frac{\text{varians terbesar}}{\text{varians terkecil}} \dots \dots \dots ^{35}$$

Kriteria pengujian adalah populasi homogen, jika $F_{hitung} < F_{tabel}$ dan populasi tidak homogen, jika $F_{hitung} > F_{tabel}$ pada taraf nyata dengan F_{tabel} didapat dari distribusi F dengan derajat kebebasan $(dk) = (n_1 - 1 ; n_2 - 1)$ masing-masing sesuai dengan dk pembilang dan dk penyebut pada taraf $\alpha = 0,05$.

³⁵Sugiyono, *Metode Penelitian Pendidikan Pendekatan Kuantitatif, Kualitatif, dan R & D*, h. 275.

Jika kita menggunakan *SPSS (Statistical Package for Social Science)* 22.0 dalam melakukan uji homogenitas, maka sebagai kriteria pengujian, jika nilai signifikansi lebih dari 0,05 maka dapat dikatakan bahwa varian dari dua atau lebih kelompok data adalah sama.

H_0 : Jika signifikansi yang diperoleh $>0,05$, maka variansi setiap sampel sama (homogen)

H_1 : Jika signifikansi yang diperoleh $<0,05$, maka variansi setiap sampel tidak sama (tidak homogen)

c. Uji Hipotesis

Setelah uji prasyarat dilakukan dan terbukti bahwa data-data yang diolah berdistribusi normal dan homogen, maka dilanjutkan dengan pengujian hipotesis. Pengujian hipotesis dilakukan untuk mengetahui apakah hipotesis yang diajukan dapat diterima atau ditolak. Pengujian hipotesis pada penelitian ini menggunakan analisis varians dua jalur (*Two Way Anova*) pada taraf signifikan $\alpha = 0,05$.

Adapun langkah-langkah dalam pengujian dengan menggunakan analisis varians dua jalur (*Two Way Anova*) adalah sebagai berikut:

1) Merumuskan hipotesis secara statistik

Hipotesis statistik dalam penelitian ini adalah sebagai berikut:

Rumusan Hipotesis 1

H_0 : Tidak terdapat perbedaan hasil belajar matematika yang menggunakan model pembelajaran *Teams Games Tournament* (TGT) dibandingkan dengan pembelajaran konvensional pada siswa kelas VIII SMP Negeri 2 Pattallassang.

H_1 : Terdapat perbedaan hasil belajar matematika yang menggunakan model pembelajaran *Teams Games Tournament* (TGT) dibandingkan dengan pembelajaran konvensional pada siswa kelas VIII SMP Negeri 2 Pattallassang.

Rumusan Hipotesis 2

H_0 : Tidak terdapat perbedaan hasil belajar matematika yang memiliki kecerdasan emosional yang berbeda pada siswa kelas VIII SMP Negeri 2 Pattallassang.

H_1 : Terdapat perbedaan hasil belajar matematika yang memiliki kecerdasan emosional yang berbeda pada siswa kelas VIII SMP Negeri 2 Pattallassang.

Rumusan Hipotesis 3

H_0 : Tidak ada pengaruh interaksi antara model pembelajaran *Teams Games Tournament* ditinjau dari kecerdasan emosional terhadap hasil belajar matematika pada siswa kelas VIII SMP Negeri 2 Pattallassang.

H_1 : Ada pengaruh interaksi antara model pembelajaran *Teams Games Tournament* ditinjau dari kecerdasan emosional terhadap hasil belajar matematika pada siswa kelas VIII SMP Negeri 2 Pattallassang.

Kriteria Pengujian

H_0 ditolak jika F (interaksi AB) hasil analisis lebih besar atau sama dengan F tabel dengan signifikansi 5% atau F nilai interaksi AB mempunyai tingkat signifikansi dibawa 0.05.

H_0 diterima jika F (interaksi AB) hasil analisis lebih kecil atau sama dengan F tabel dengan signifikansi diatas 0.05.

2) Analisis varians 2 jalur (Two Way Anova)

Langkah-langkah perhitungan sebagai berikut:

- a) Menentukan taraf nyata dan F tabel

Taraf nyata (α) dan F tabel ditentukan dengan derajat pembilang dan penyebut masing-masing:

- (1) Untuk baris: $v_1 = b - 1$ dan $v_2 = kb(n - 1)$
- (2) Untuk kolom: $v_1 = k - 1$ dan $v_2 = kb(n - 1)$
- (3) Untuk interaksi: $v_1 = (k - 1)(b - 1)$ dan $v_2 = kb(n - 1)$

- b) Membuat analisis varians dalam bentuk tabel ANOVA³⁶

3.10 Tabel Analisis Varians Dua Jalur

Sumber Varians	Jumlah Kuadrat	Derajat Bebas	Rata-Rata Kuadrat	F_{hitung}
Rata-rata baris	JKB	$b-1$	$s_1^2 = \frac{JKB}{db}$	$f_1 = \frac{s_1^2}{s_4^2}$
Rata-rata kolom	JKK	$k-1$	$s_2^2 = \frac{JKK}{db}$	$f_2 = \frac{s_2^2}{s_4^2}$
Interaksi	JKI	$(b-1)(k-1)$	$s_3^2 = \frac{JKI}{db}$	$f_3 = \frac{s_3^2}{s_4^2}$
Error	JKE	$bk(n-1)$	$s_4^2 = \frac{JKE}{db}$	
Total	JKT	$bkn-1$		

$$JKT = \sum_{i=1}^b \sum_{j=1}^k \sum_{c=1}^n x_{ijc}^2 - \frac{T^2}{bkn}$$

³⁶Suharsimi Arikunto, *Dasar-Dasar Evaluasi Pendidikan*, h.253.

$$JKB = \frac{\sum_{i=1}^b T_i^2}{kn} - \frac{T^2}{bkn}$$

$$JKK = \frac{\sum_{j=1}^k T_j^2}{bn} - \frac{T^2}{bkn}$$

$$JKI = \frac{\sum_{i=1}^b \sum_{j=1}^k T_{ij}^2}{bn} - \frac{\sum_{i=1}^b T_i^2}{kn} - \frac{\sum_{j=1}^k T_j^2}{bn} - \frac{T^2}{bkn}$$

$$JKE = JKT - JKB - JKK - JKI$$

b: baris, k: kolom, n: ulangan percobaan

c) Membuat kesimpulan

Menyimpulkan H_0 diterima atau ditolak, dengan membandingkan antara langkah bagian (c) dengan kriteria pengujian.³⁷ Kesimpulan merupakan hasil akhir dari penelitian.

3) Uji Tukey

Setelah uji perbandingan secara keseluruhan dilakukan, perbandingan diteruskan dengan uji lanjut yaitu dengan membandingkan antar kelompok satu persatu. Tujuan uji lanjut adalah untuk mengetahui lebih jauh kelompok-kelompok mana saja yang berbeda secara signifikan dan kelompok-kelompok mana saja yang tidak berbeda signifikan. Uji lanjut yang digunakan dalam penelitian ini adalah uji tukey karena kelompok sampel memiliki jumlah yang sama. Uji tukey ini digunakan untuk menjawab hipotesis yang kedua. Adapun langkah-langkah uji Tukey sebagai berikut:

³⁷Hasan, M. Iqbal, *Pokok-pokok Statistik 2 : Statistik Inferensial* (Jakarta: Bumi Aksara, 2003), h. 177-179.

- (a) Menyiapkan nilai rata-rata (mean) setiap kelompok sampel
- (b) Menentukan harga *studentizedrange* (*SR*)

$$SR = q_{(\alpha)(K)(N-K)}$$

- (c) Menghitung beda kritik (*BK*)

$$BK = SR_x \sqrt{\frac{RJK(DK)}{n}}$$

Keterangan:

BK: Beda kritiks

SR_x: harga *studentizedrange*

RJK(DK): rata-rata jumlah kuadrat dalam kelompok

n: jumlah sampel tiap kelompok

- (d) Membandingkan mean antar kelompok.
- (e) Membandingkan beda mean dengan beda kritik.
- (f) Pengambilan kesimpulan.

Jika beda mean antar kelompok lebih besar dari beda kritik maka dikatakan terdapat perbedaan yang signifikan.³⁸

³⁸Purwanto, *Statistika Untuk Penelitian*, (Yogyakarta : Pustaka pelajar) h. 221.

BAB IV

HASIL PENELITIAN DAN PEMBAHASAN

A. Hasil Penelitian

1. Deskriptif Hasil Penelitian

Berdasarkan hasil penelitian yang dimulai sejak 16 April 2018 s/d 12 Mei 2018, penulis dapat mengumpulkan data melalui instrumen tes hasil belajar dan angket kecerdasan emosional siswa kelas VIII SMP Negeri 2 Pattallassang.

Penelitian dilakukan dengan memberikan dua perlakuan yang berbeda terhadap dua kelas yaitu pada kelas VIII₁ sebagai kelas eksperimen (mengajar dengan menggunakan model *Teams Games Tournament* (TGT) dan kelas VIII₂ sebagai kelas kontrol (mengajar dengan menggunakan model konvensional).

Hasil penelitian ini merupakan jawaban dari rumusan masalah yang telah ditetapkan sebelumnya yang dapat menguatkan sebuah hipotesis atau jawaban sementara. Pada penelitian ini, menggunakan analisis statistik deskriptif dan analisis statistik inferensial. Dalam hal ini, untuk mendeskripsikan data hasil penelitian menggunakan statistik deskriptif, sedangkan untuk menjawab rumusan masalah menggunakan statistik inferensial, anava dua jalur.

Penelitian ini dilakukan di sekolah SMP Negeri 2 Pattallassang kabupaten Gowa kelas VIII₁ dan kelas VIII₂. Jumlah siswa kelas VIII₁ dan kelas VIII₂ masing-masing sebanyak 31 dan 32 orang sehingga jumlah keseluruhan siswa sebanyak 63 orang. Dari 63 orang siswa tersebut memiliki hasil belajar yang berbeda yang disajikan pada uraian berikut ini:

- a. **Deskripsi kecerdasan emosional yang diajar menggunakan model *Teams Games Tournament* dan yang tidak diajar menggunakan model *Teams Games Tournament* pada siswa kelas VIII SMP Negeri 2 Pattallassang**

1) Model Pembelajaran *Teams Games Tournament*

Berdasarkan angket yang diberikan pada kelas eksperimen, yang diajar dengan menggunakan model TGT siswa kelas VIII₁ SMP Negeri 2 Pattallassang.

Berikut ini adalah hasil tingkat minat belajar kelas eksperimen pada tabel 4.1.

Tabel 4.1 Deskripsi Kecerdasan Emosional Kelas Eksperimen

Statistik	Kecerdasan Emosional Kelas Eksperimen
Jumlah Sampel	31
Nilai Terendah	54
Nilai Tertinggi	88
Nilai Rata-rata	73,16
Standar Deviasi	7,716

Berdasarkan tabel diatas, maka dapat diketahui pada kecerdasan emosional siswa pada kelas eksperimen skor maksimum yang diperoleh adalah 88 dan skor minimum yang adalah 54. Sehingga nilai standar deviasi yang diperoleh adalah 7,716 dan nilai rata-rata yang diperoleh adalah 73,16. Dari 31 orang siswa yang memiliki tingkat kecerdasan emosional yang berbeda, di antaranya 8 orang berkategori tinggi, 18 orang berkategori sedang dan 5 orang berkategori rendah.

2) Model Pembelajaran konvensional

Berdasarkan angket yang diberikan pada kelas kontrol, yang diajar dengan menggunakan model konvensional pada siswa kelas VIII₂ SMP Negeri 2 Pattallassang. Berikut ini adalah hasil angket kecerdasan emosional siswa kelas kontrol pada tabel 4.2.

Tabel 4.2: Deskripsi Kecerdasan Emosional Kelas Kontrol

Statistik	Kecerdasan Emosional Kelas Kontrol
Jumlah Sampel	32
Nilai Terendah	51
Nilai Tertinggi	85
Nilai Rata-rata	71,38
Standar Deviasi	7,219

Berdasarkan tabel diatas, maka dapat diketahui pada kecerdasan emosional siswa pada kelas kontrol skor maksimum yang diperoleh adalah 85 dan skor minimum yang adalah 51. Sehingga nilai standar deviasi yang diperoleh adalah 7,219 dan nilai rata-rata yang diperoleh adalah 71,38. Dari 32 orang siswa yang memiliki tingkat kecerdasan emosional yang berbeda, di antaranya 9 orang berkategori tinggi, 20 orang berkategori sedang dan 3 orang berkategori rendah.

Berdasarkan data hasil penelitian dapat disimpulkan bahwa pada kelas eksperimen yang diajar dengan menggunakan model pembelajaran *Teams Games Tournament* siswa memiliki kecerdasan emosional pada tingkat kategorisasi sedang. Pada kelas kontrol yang diajar menggunakan model pembelajaran konvensional siswa memiliki kecerdasan emosional pada tingkat kategorisasi sedang.

b. Deskripsi hasil belajar matematika yang menggunakan model *Teams Games Tournament* dan yang tidak diajar menggunakan model *Teams Games Tournament* pada siswa kelas VIII SMP Negeri 2 Pattallassang

1) Model Pembelajaran *Teams Games Tournament*

Berdasarkan tes *pretest* dan *posttest* yang diberikan pada kelas eksperimen, yang diajar dengan menggunakan model TGT pada siswa kelas VIII₁ SMP Negeri 2 Pattallassang pada materi bangun ruang sisi datar. Berikut ini adalah nilai tes hasil belajar kelas eksperimen pada tabel 4.3.

Tabel 4.3 Deskripsi *Pretest* dan *Posttest* Kelas Eksperimen

Statistik	Nilai Statistik Kelas Eksperimen	
	<i>Pretest</i>	<i>Posttest</i>
Jumlah Sampel	31	31
Nilai Terendah	34	55
Nilai Tertinggi	69	90
Nilai Rata-rata	46,71	76,06
Standar Deviasi	7,184	10,589

Tabel 4.4 Deskripsi Kategorisasi Hasil Belajar Kelas Eksperimen

Interval	Kategorisasi	Frekuensi	
		<i>Pretest</i>	<i>Posttest</i>
0-20	Sangat Rendah	0	0
21-40	Rendah	4	0
41-60	Sedang	26	5
61-80	Tinggi	1	15
81-100	Sangat Tinggi	0	11

Berdasarkan tabel di atas dapat dikatakan bahwa nilai *pretest* pada kelas eksperimen mempunyai skor maksimum 69 dan skor minimum 34 sehingga rata-rata yang diperoleh adalah 46,71 dan standar deviasi 7,184 dengan kategorisasi tingkat hasil belajar yaitu pada kategori tinggi 1 orang, kategori sedang 26 orang dan kategori rendah 4 orang. Sedangkan nilai *posttest* pada kelas eksperimen mempunyai skor maksimum 90 dan skor minimum 55 sehingga rata-rata yang diperoleh adalah 76,06 dan standar deviasi 10,589 dengan kategorisasi tingkat hasil belajar yaitu pada kategori sangat tinggi 11 orang, kategori tinggi 15 orang dan kategori sedang 5 orang.

Dengan mengacu pada jumlah frekuensi terbanyak yang diperoleh pada nilai *pretest* yaitu 26 siswa dan *posttest* yaitu 15 siswa. Maka dapat disimpulkan bahwa hasil belajar pada kelas eksperimen pada nilai *pretest* berada pada kategori sedang dan nilai *posttest* berada pada kategori tinggi.

2) Model Pembelajaran Konvensional

Berdasarkan tes *pretest* dan *posttest* yang diberikan pada kelas kontrol, yang diajar dengan menggunakan model konvensional pada siswa kelas VIII₂ SMP Negeri 2 Pattallassang pada materi bangun ruang sisi datar. Berikut ini adalah nilai tes hasil belajar kelas kontrol pada tabel 4.5.

Tabel 4.5 Deskripsi *Pretest* dan *Posttest* Kelas Kontrol

Statistik	Nilai Statistik Kelas Kontrol	
	<i>Pretest</i>	<i>Posttest</i>
Jumlah Sampel	32	32
Nilai Terendah	34	55
Nilai Tertinggi	68	90
Nilai Rata-rata	49,56	70,38
Standar Deviasi	8,104	10,957

Tabel 4.6 Deskripsi Kategorisasi Hasil Belajar Kelas Kontrol

Interval	Kategorisasi	Frekuensi	
		<i>Pretest</i>	<i>Posttest</i>
0-20	Sangat Rendah	0	0
21-40	Rendah	5	0
41-60	Sedang	21	9
61-80	Tinggi	6	18
81-100	Sangat Tinggi	0	5

Berdasarkan tabel di atas dapat dikatakan bahwa nilai *pretest* pada kelas kontrol mempunyai skor maksimum 68 dan skor minimum 34 sehingga rata-rata yang diperoleh adalah 49,56 dan standar deviasi 8,104 dengan kategorisasi tingkat hasil belajar yaitu pada kategori tinggi 6 orang, kategori sedang 21 orang dan kategori rendah 5 orang. Sedangkan nilai *posttest* pada kelas kontrol mempunyai skor maksimum 90 dan skor minimum 55 sehingga rata-rata yang diperoleh adalah 70,38 dan standar deviasi 10,957 dengan kategorisasi tingkat hasil belajar

yaitu pada kategori sangat tinggi 5 orang, kategori tinggi 18 orang dan kategori rendah 9 orang.

Dengan mengacu pada jumlah frekuensi terbanyak yang diperoleh pada nilai *pretest* yaitu 21 siswa dan *posttest* yaitu 18 siswa. Maka dapat disimpulkan bahwa hasil belajar pada kelas eksperimen pada nilai *pretest* berada pada kategori sedang dan nilai *posttest* berada pada kategori tinggi.

Berdasarkan data hasil penelitian dapat disimpulkan bahwa pada kelas eksperimen yang diajar dengan menggunakan model pembelajaran *Teams Games Tournament* siswa memiliki kategorisasi hasil belajar pada tingkat kategorisasi sedang pada nilai *pretest* dan tinggi pada nilai *posttest*. Pada kelas kontrol yang diajar menggunakan model pembelajaran konvensional siswa memiliki kategorisasi hasil belajar pada tingkat kategorisasi sedang pada nilai *pretest* dan tinggi pada nilai *posttest*.

2. Analisis Inferensial

a. Perbedaan Hasil Belajar Matematika yang Menggunakan Model Pembelajaran *Teams Games Tournament* (TGT) dibandingkan dengan Pembelajaran Konvensional pada Siswa Kelas VIII SMP Negeri 2 Pattallassang

Analisis yang digunakan adalah analisis statistik inferensial. Untuk melakukan analisis statistik inferensial dalam menguji hipotesis, maka diperlukan pengujian dasar terlebih dahulu meliputi uji normalitas dan uji homogen.

1) Uji Normalitas

Pengujian normalitas dilakukan pada data hasil *pretest* dan *posttest* kelas eksperimen dan kelas kontrol pada kelas eksperimen dan kelas kontrol dengan

menggunakan aplikasi *Statistical Program for Social Sciences (SPSS) Versi 22,0*, sehingga dapat diperoleh data sebagai berikut:

Tabel 4.7: Uji Normalitas Hasil Belajar Siswa Kelas Eksperimen dan Kelas Kontrol

Kelas	Kolmogorov-Smimov Z	Sig.	Keterangan
Pretest Kontrol	1,116	0,166	Data Normal
Posttest Kontrol	0,961	0,314	Data Normal
Pretest Eksperimen	0,882	0,418	Data Normal
Posttest Eksperimen	0,879	0,397	Data Normal

= Berdistribusi normal jika probabilitas $> 0,05$ maka H_0 diterima

Berdasarkan tabel 4.7, pada pretest kelas eksperimen diperoleh nilai signifikan untuk *Kolmogorov-Smirnov* sebesar $0,418 > 0,05$ maka berdistribusi normal, pada *posttest* kelas eksperimen diperoleh nilai signifikan untuk *Kolmogorov-Smirnov* sebesar $0,397 > 0,05$ maka berdistribusi normal. Pada *pretest* kelas kontrol nilai signifikan yaitu $0,166 > 0,05$ maka berdistribusi normal, *posttest* kelas kontrol diperoleh nilai signifikan untuk *Kolmogorov-Smirnov* sebesar $0,314 > 0,05$ maka berdistribusi normal. Selengkapnya dapat dilihat pada lampiran.

2) Uji Homogenitas

Pengujian homogenitas varians dilakukan pada data hasil belajar siswa kelas eksperimen dan kelas kontrol.

Tabel 4.8: Uji Homogenitas Varians Hasil Belajar Siswa Kelas Eksperimen dan Kelas Kontrol

Levene Statistic	Sig.	Keterangan
0,012	0,915	Data Homogen

Kriteria homogenitas:

Homogen jika $\text{sig} > \alpha = 0,05$

Tidak homogen jika $\text{sig} < \alpha = 0,05$

Dari hasil analisis pada tabel *Test of Homogeneity of Variances*. Dari hasil analisis pada tabel, diperoleh levene Statistic = 0,012 $df_1 = 1$; $df_2 = 61$ dan *p-value* signifikan = 0,915 $> 0,5$ atau H_0 diterima. Dengan demikian, data hasil *posttest* homogen. Hasil selengkapnya lihat pada lampiran.

3) Uji Hipotesis

Pada bagian ini digunakan untuk menjawab hipotesis satu yaitu apakah terdapat perbedaan hasil belajar matematika yang menggunakan model pembelajaran *Teams Games Tournament* (TGT) dibandingkan dengan pembelajaran konvensional pada siswa kelas VIII SMP Negeri 2 Pattallassang. Dengan melihat apakah ada perbedaan signifikan hasil belajar matematika siswa yang belajar menggunakan model pembelajaran TGT dengan model pembelajaran konvensional.

Pengujian hipotesis dilakukan untuk mengetahui apakah hipotesis yang diajukan dapat diterima atau ditolak. Pada uji ini digunakan uji-t.

Dengan kriteria pengambilan keputusan sebagai berikut:

Jika $F_{hitung} < F_{tabel}$, maka H_0 diterima

Jika $F_{hitung} > F_{tabel}$, maka H_0 ditolak

H_0 : Tidak terdapat perbedaan hasil belajar matematika yang menggunakan model pembelajaran *Teams Games Tournament* (TGT) dibandingkan dengan pembelajaran konvensional pada siswa kelas VIII SMP Negeri 2 Pattallassang.

H_1 : Terdapat perbedaan hasil belajar matematika yang menggunakan model pembelajaran *Teams Games Tournament* (TGT) dibandingkan dengan pembelajaran konvensional pada siswa kelas VIII SMP Negeri 2 Pattallassang.

Tabel 4.9: Uji Hipotesis 1
Anova

Posttest			
	F	Sig.	Keterangan
Between Groups	4,388	0,04	H ₀ ditolak

Berdasarkan tabel 4.9 Karena $F_0 = 4,388 > F_{0,05 (1;61)} = 4$, maka H₀ ditolak dan nilai Sig. $< \alpha = 0,040 < 0,05$, sehingga dapat disimpulkan bahwa terdapat perbedaan hasil belajar matematika yang menggunakan model pembelajaran *Teams Games Tournament* (TGT) dibandingkan dengan pembelajaran konvensional pada siswa kelas VIII SMP Negeri 2 Pattallassang.

b. Perbedaan Hasil Belajar Matematika yang Memiliki Kecerdasan Emosional yang Berbeda pada Siswa Kelas VIII SMP Negeri 2 Pattallassang

Analisis yang digunakan adalah analisis statistik inferensial. Untuk melakukan analisis statistik inferensial dalam menguji hipotesis, maka diperlukan pengujian dasar terlebih dahulu meliputi uji normalitas dan uji homogen.

1) Uji Normalitas

Pengujian normalitas dilakukan pada data hasil kecerdasan emosional pada kelas eksperimen dan kelas kontrol dengan menggunakan aplikasi *Statistical Program for Social Sciences (SPSS) Versi 22,0*, sehingga dapat diperoleh data sebagai berikut:

Tabel 4.10: Uji Normalitas Kecerdasan Emosional Siswa Kelas Eksperimen dan Kelas Kontrol

Kelas	Kolmogorov-Smirnov Z	Sig.	Keterangan
Angket Kontrol	1,001	0,269	Data Normal
Angket Eksperimen	0,575	0,896	Data Normal

= Berdistribusi normal jika probabilitas $> 0,05$ maka H_0 diterima

Berdasarkan tabel 4.10, pada angket kelas eksperimen diperoleh nilai signifikan untuk *Kolmogorov-Smirnov* sebesar $0,896 > 0,05$ maka berdistribusi normal. Pada angket kelas kontrol diperoleh nilai signifikan untuk *Kolmogorov-Smirnov* sebesar $0,269 > 0,05$ maka berdistribusi normal. Selengkapnya dapat dilihat pada lampiran.

2) Uji Homogenitas

Pengujian homogenitas varians dilakukan pada data kecerdasan emosional kelas eksperimen dan kelas kontrol.

Tabel 4.11: Uji Homogenitas Varians Kecerdasan Emosional Siswa Kelas Eksperimen dan Kelas Kontrol

Levene Statistic	Sig.	Keterangan
0,160	0,691	Data Homogen

Kriteria homogenitas:

Homogen jika $\text{sig} > \alpha = 0,05$

Tidak homogen jika $\text{sig} < \alpha = 0,05$

Dari hasil analisis pada tabel *Test of Homogeneity of Variances*. Dari hasil analisis pada tabel, diperoleh *Levene Statistic* = 0,160 $df_1 = 1$; $df_2 = 61$ dan *p-value* signifikan = $0,691 > 0,05$ atau H_0 diterima. Dengan demikian, data hasil angket homogen. Hasil selengkapnya lihat pada lampiran.

3) Uji Hipotesis

Pada bagian ini digunakan untuk menjawab hipotesis yang kedua yaitu apakah terdapat perbedaan hasil belajar matematika yang memiliki kecerdasan emosional yang berbeda pada siswa kelas VIII SMP Negeri 2 Pattalassang. Dengan melihat apakah ada perbedaan signifikan hasil belajar matematika siswa yang belajar menggunakan model pembelajaran TGT dengan model pembelajaran konvensional ditinjau dari tingkat kategorisasi kecerdasan emosional.

Bersumber angket yang diberikan pada kelas eksperimen dan kelas kontrol pada siswa kelas VIII SMP Negeri 2 Pattalassang pada materi bangun ruang sisi datar, diperoleh bahwa kedua kelas yang digunakan sebagai sampel memiliki perbedaan dalam tingkat kecerdasan emosional. Berikut ini adalah perbedaan kecerdasan emosional siswa kelas eksperimen dan kelas kontrol pada tabel 4.12.

Tabel 4.12: Perbedaan Kecerdasan Emosional Kelas Eksperimen dan Kelas Kontrol

Kategorisasi Kecerdasan Emosional	Kelas Eksperimen	Kelas Kontrol	Jumlah
Tinggi	8	9	17
Sedang	18	20	38
Rendah	5	3	8
Jumlah	31	32	63
Nilai rata-rata	73,16	71,38	144,54
Standar deviasi	7,716	7,219	14,935

Berdasarkan tabel di atas terlihat jelas bahwa kecerdasan emosional kedua kelas berada pada kategori sedang yang artinya tingkat kecerdasan emosional siswa pada kelas eksperimen tidak jauh berbeda dengan kecerdasan emosional pada kelas kontrol.

Selanjutnya akan dipisahkan hasil belajar matematika siswa berdasarkan kategori kecerdasan emosional siswa baik pada kelas eksperimen maupun kelas kontrol.

a) Kelas Eksperimen (Model Pembelajaran TGT)

Pada kelas eksperimen yang berjumlah 31 orang, siswa memiliki tingkat kecerdasan emosional yang berbeda, diantaranya 8 orang berkategori tinggi, 18 orang berkategori sedang dan 5 orang berkategori rendah. Selain kecerdasan emosional yang berbeda mereka juga memiliki hasil belajar yang berbeda. Berikut ini adalah data yang menunjukkan hal tersebut.

Tabel 4.13: Hasil Belajar Matematika Ditinjau dari Tingkat Kecerdasan Emosional Kelas Eksperimen

	N	Range	Minimum	Maximum	Mean	Std. Deviation
Pretest EQ Tinggi	8	19	34	53	44,38	5,528
Pretest EQ Sedang	18	35	34	69	46,94	8,178
Pretest EQ Rendah	5	12	41	53	49,6	5,273
Posttest EQ Tinggi	8	33	55	88	78,5	10,994
Posttest EQ Sedang	18	35	55	90	74,28	11,534
Posttest EQ Rendah	5	15	70	85	78,6	5,459
Valid N (listwise)	5					

Berdasarkan tabel 4.13 diperoleh data siswa dengan kategori kecerdasan emosional tinggi pada pemberian pretest nilai terendah adalah 34, nilai tertinggi adalah 53 dengan nilai rata-rata adalah 44,38 dan standar deviasi adalah 5,528. Sedangkan pada pemberian posttest nilai terendah adalah 55, nilai tertinggi adalah

88 dengan nilai rata-rata adalah 78,50 dan standar deviasi adalah 10,994. Siswa dengan kategori kecerdasan emosional sedang pada pemberian pretest nilai terendah adalah 34, nilai tertinggi adalah 69 dengan nilai rata-rata adalah 46,94 dan standar deviasi adalah 8,178. Sedangkan pada pemberian posttest nilai terendah adalah 55, nilai tertinggi adalah 90 dengan nilai rata-rata adalah 74,28 dan standar deviasi adalah 11,534. siswa dengan kategori kecerdasan emosional rendah pada pemberian pretest nilai terendah adalah 41, nilai tertinggi adalah 53 dengan nilai rata-rata adalah 49,60 dan standar deviasi adalah 5,273. Sedangkan pada pemberian posttest nilai terendah adalah 70, nilai tertinggi adalah 85 dengan nilai rata-rata adalah 78,60 dan standar deviasi adalah 5,459

b) Model Pembelajaran Konvensional

Pada kelas kontrol yang berjumlah 32 orang siswa, memiliki tingkat kecerdasan emosional yang berbeda, diantaranya 9 orang berkategori tinggi, 20 orang berkategori sedang dan 3 orang berkategori rendah. Selain kecerdasan emosional yang berbeda mereka juga memiliki hasil belajar matematika yang berbeda. Berikut ini adalah data yang menunjukkan hal tersebut.

Tabel 4.14: Hasil Belajar Matematika Ditinjau dari Tingkat Kecerdasan Emosional Kelas Kontrol

	N	Range	Minimum	Maximum	Mean	Std. Deviation
Pretest EQ Tinggi	9	24	39	63	51,44	7,418
Pretest EQ Sedang	20	34	34	68	48,9	9,02
Pretest EQ Rendah	3	3	47	50	48,33	1,528
Posttest EQ Tinggi	9	30	60	90	75	10,607
Posttest EQ Sedang	20	35	55	90	69,6	10,937
Posttest EQ Rendah	3	15	55	70	61,67	7,638
Valid N (listwise)	3					

Berdasarkan tabel 4.14 diperoleh data bahwa siswa dengan kategori kecerdasan emosional tinggi pada pemberian pretest nilai terendah adalah 39, nilai tertinggi adalah 63 dengan nilai rata-rata adalah 51,44 dan standar deviasi adalah 7,418. Sedangkan pada pemberian posttest nilai terendah adalah 60, nilai tertinggi adalah 90 dengan nilai rata-rata adalah 75 dan standar deviasi adalah 10,607. Siswa dengan kategori kecerdasan emosional sedang pada pemberian pretest nilai terendah adalah 34, nilai tertinggi adalah 68 dengan nilai rata-rata adalah 48,90 dan standar deviasi adalah 9,020. Sedangkan pada pemberian posttest nilai terendah adalah 55, nilai tertinggi adalah 90 dengan nilai rata-rata adalah 69,60 dan standar deviasi adalah 10,937. Siswa dengan kategori kecerdasan emosional rendah pada pemberian pretest nilai terendah adalah 47, nilai tertinggi adalah 50 dengan nilai rata-rata adalah 48,33 dan standar deviasi adalah 1,528. Sedangkan

pada pemberian posttest nilai terendah adalah 55, nilai tertinggi adalah 70 dengan nilai rata-rata adalah 61,67 dan standar deviasi adalah 7,638.

Pengujian hipotesis dilakukan untuk mengetahui apakah hipotesis yang diajukan dapat diterima atau ditolak. Pada uji ini digunakan teknik Uji Tukey.

Dengan kriteria pengambilan keputusan sebagai berikut:

Jika, $A_1B_1 \leq A_2B_1$, $A_1B_2 \leq A_2B_2$, $A_1B_3 \leq A_2B_3$ maka H_0 diterima

Jika, $A_1B_1 > A_2B_1$, $A_1B_2 > A_2B_2$, $A_1B_3 > A_2B_3$ maka H_0 ditolak

H_0 : Tidak terdapat perbedaan hasil belajar matematika yang memiliki kecerdasan emosional yang berbeda pada siswa kelas VIII SMP Negeri 2 Pattallassang.

H_1 : Terdapat perbedaan hasil belajar matematika yang memiliki kecerdasan emosional yang berbeda pada siswa kelas VIII SMP Negeri 2 Pattallassang.

Tabel 4.15: Uji Hipotesis 2

Kelompok	Rata-rata	Sampel
A1B1	78,50	8
A1B2	74,28	18
A1B3	78,60	5
A2B1	75,00	9
A2B2	69,60	20
A2B3	61,67	3
Jumlah		63

Berdasarkan tabel 4.15 karena $A1B1 > A2B1 = 78,50 > 75,00$, $A1B2 > A2B2 = 74,28 > 69,60$, $A1B3 > A2B3 = 78,60 > 61,67$, maka dapat disimpulkan bahwa terdapat perbedaan hasil belajar matematika yang memiliki kecerdasan emosional yang berbeda pada siswa kelas VIII SMP Negeri 2 Pattallassang, sehingga H_0 ditolak.

c. Pengaruh Interaksi antara Model Pembelajaran *Teams Games Tournament* (TGT) ditinjau dari Kecerdasan Emosional terhadap Hasil Belajar Matematika pada Siswa Kelas VIII SMP Negeri 2 Pattallassang

Analisis yang digunakan adalah analisis statistik inferensial. Untuk melakukan analisis statistik inferensial dalam menguji hipotesis, maka diperlukan pengujian dasar terlebih dahulu meliputi uji normalitas dan uji homogen.

1) Uji Normalitas

Pengujian normalitas dilakukan pada data hasil pretest dan posttest kelas eksperimen dan kelas kontrol pada kelas eksperimen dan kelas kontrol dengan menggunakan aplikasi *Statistical Program for Social Sciences (SPSS) Versi 22,0*, sehingga dapat diperoleh data sebagai berikut:

Tabel 4.16: Uji Normalitas Hasil Belajar Siswa dan Kecerdasan Emosional Kelas Eksperimen dan Kelas Kontrol

Kelas	Kolmogorov-Smimov Z	Sig.	Keterangan
Pretest Kontrol	1,116	0,166	Data Normal
Posttest Kontrol	0,961	0,314	Data Normal
Pretest Eksperimen	0,882	0,418	Data Normal
Posttest Eksperimen	0,879	0,397	Data Normal
Angket Kontrol	1,001	0,269	Data Normal
Angket Eksperimen	0,575	0,896	Data Normal

= Berdistribusi normal jika probabilitas $> 0,05$ maka H_0 diterima

Berdasarkan tabel 4.16, pada pretest kelas eksperimen diperoleh nilai signifikan untuk *Kolmogorov-Smirnov* sebesar $0,418 > 0,05$ maka berdistribusi normal, pada *posttest* kelas eksperimen diperoleh nilai signifikan untuk *Kolmogorov-Smirnov* sebesar $0,397 > 0,05$ maka berdistribusi normal. Pada *pretest* kelas kontrol nilai signifikan yaitu $0,166 > 0,05$ maka berdistribusi normal, *posttest* kelas kontrol diperoleh nilai signifikan untuk *Kolmogorov-Smirnov*

sebesar $0,314 > 0,05$ maka berdistribusi norma, pada angket kelas eksperimen diperoleh nilai signifikan untuk *mogorov-Smirnov* sebesar $0,896 > 0,05$ maka berdistribusi normal. Pada angket kelas kontrol diperoleh nilai signifikan untuk *mogorov-Smirnov* sebesar $0,269 > 0,05$ maka berdistribusi normal. Selengkapnya dapat dilihat pada lampiran.

2) Uji Homogenitas

Pengujian homogenitas varians dilakukan pada data hasil belajar dan kecerdasan emosional pada kelas eksperimen dan kelas kontrol.

Tabel 4.17: Uji Homogenitas Varians Hasil Belajar Siswa dan Kecerdasan Emosional pada Kelas Eksperimen dan Kelas Kontrol

Varians	Levene Statistic	Sig.	Keterangan
Hasil Belajar	0,012	0,915	Data Homogen
Kecerdasan Emosional	0,160	0,691	Data Homogen

Kriteria homogenitas:

Homogen jika $\text{sig} > \alpha = 0,05$

Tidak homogen jika $\text{sig} < \alpha = 0,05$

Dari hasil analisis pada tabel *Test of Homogeneity of Variances*. Dari hasil analisis pada tabel, hasil belajar diperoleh *Levene Statistic* = 0,012 $df_1= 1$; $df_2= 61$ dan *p-value* signifikan = 0,915 $> 0,05$ atau H_0 diterima. Dengan demikian, data hasil *posttest* homogen. Kecerdasan emosional diperoleh *Levene Statistic* = 0,160 $df_1= 1$; $df_2= 61$ dan *p-value* signifikan = 0,691 $> 0,05$ atau H_0 diterima. Dengan demikian, data hasil angket homogen. Hasil selengkapnya lihat pada lampiran.

3) Uji Hipotesis

Pada bagian ini digunakan untuk menjawab hipotesis yang ketiga yaitu apakah terdapat pengaruh interaksi antara model pembelajaran *Teams Games*

Tournament ditinjau dari kecerdasan emosional terhadap hasil belajar matematika siswa kelas VIII SMP Negeri 2 Pattallassang. Dengan melihat apakah ada interaksi yang signifikan hasil belajar matematika siswa yang belajar menggunakan model pembelajaran TGT ditinjau dari kecerdasan emosional.

Pengujian hipotesis dilakukan untuk mengetahui apakah hipotesis yang diajukan dapat diterima atau ditolak. Pada uji ini digunakan teknik analisis varians (ANOVA).

Dengan kriteria pengambilan keputusan sebagai berikut:

Jika $F_{hitung} < F_{tabel}$, maka H_0 diterima

Jika $F_{hitung} > F_{tabel}$, maka H_0 ditolak

H_0 : Tidak ada pengaruh interaksi antara model pembelajaran *Teams Games Tournament* ditinjau dari kecerdasan emosional terhadap hasil belajar matematika pada siswa kelas VIII SMP Negeri 2 Pattallassang.

H_1 : Ada pengaruh interaksi antara model pembelajaran *Teams Games Tournament* ditinjau dari kecerdasan emosional terhadap hasil belajar matematika pada siswa kelas VIII SMP Negeri 2 Pattallassang.

Tabel 4.18: Uji Hipotesis 3

Source	F	Sig.	Keterangan
Kelas	6,304	0,015	-
Kategorisasi Kecerdasan	1,498	0,232	-
Kelas * Kategorisasi Kecerdasan	1,167	0,319	H_0 diterima

a. R Squared = 0,142 (Adjusted R Squared = 0,067)

Berdasarkan tabel 4.18 karena $F_0 = 1,167 < F_{0,05 (1;61)} = 4,00$, maka H_0 diterima dan nilai Sig. $< \alpha = 0,319 > 0,05$, sehingga dapat disimpulkan bahwa tidak terdapat pengaruh interaksi antara model pembelajaran *Teams Games*

Tournament (TGT) ditinjau dari kecerdasan emosional terhadap hasil belajar matematika pada siswa kelas VIII SMP Negeri 2 Pattallassang.

B. Pembahasan

Pada bagian ini akan membahas mengenai hasil penelitian yang telah didapatkan. Jenis penelitian yang digunakan adalah *quasi experimental* dengan desain penelitian yang digunakan adalah *design factorial* 3×2 , yaitu eksperimen yang dilaksanakan pada dua kelompok. Penelitian ini dilakukan dengan jalan memberikan perlakuan yang berbeda terhadap dua kelompok, yaitu pada kelas eksperimen (kelas VIII₁) diajar dengan model pembelajaran TGT dan pada kelas kontrol (kelas VIII₂) diajar dengan menggunakan model konvensional, untuk mengetahui hasil belajar matematika siswa jika ditinjau dari kecerdasan emosional siswa. Tes hasil belajar matematika siswa pada mata pelajaran matematika diberikan sebelum dan setelah perlakuan pada kedua kelompok. Bentuk tesnya ialah essay dengan masing-masing sebanyak 5 nomor dan untuk tingkat kecerdasan emosional siswa digunakan angket kecerdasan emosional yang masing-masing terdiri atas 20 pertanyaan.

1. Perbedaan Hasil Belajar Matematika yang Menggunakan Model Pembelajaran *Teams Games Tournament* (TGT) dibandingkan dengan Model Pembelajaran Konvensional pada Siswa Kelas VIII SMP Negeri 2 Pattallassang

Hasil deskripsi yang diperoleh pada kelas eksperimen menunjukkan bahwa nilai rata-rata pada *pretest* 46,71 dan *posttest* 76,06, untuk kelas kontrol menunjukkan nilai rata-rata pada *pretest* 49,56 dan *posttest* 70,38. Maka diperoleh kesimpulan bahwa kelas eksperimen lebih tinggi nilai rata-rata yang diperoleh dari pada kelas kontrol karena perlakuan yang diberikan di kelas eksperimen

merupakan model pembelajaran TGT yang berpusat pada siswa, guru hanya mengarahkan alur permainan ketika proses pembelajaran berlangsung, disini siswa bekerjasama dan berdiskusi dalam menyelesaikan persoalan yang diberikan serta antusias siswa dalam memperoleh skor sehingga siswa lebih efektif dalam proses pembelajaran, untuk kelas kontrol siswa hanya bergantung pada penjelasan guru yang mengakibatkan mereka kurang aktif didalam kelas sehingga kemampuan siswa dalam menerapkan konsep matematika rendah, sehingga banyak terjadi kesalahan dalam pengerjaan soal-soal yang terkait dengan konsep tersebut. Hal ini mengakibatkan rendahnya hasil belajar siswa yang diperoleh.

Berdasarkan nilai rata-rata *posttest* pada kelas eksperimen yakni 76,06, nilai rata-rata *posttest* pada kelas kontrol 70,38. Adapun faktor yang menyebabkan terjadinya nilai rata-rata antara kelas kontrol dan kelas eksperimen yang perbedaannya tidak terlalu jauh karena pada saat aktivitas pembelajaran tingkat keaktifan siswa dalam pembelajaran kurang aktif selama penelitian berlangsung karena konsentrasi dan tingkat pemahaman siswa berbeda. Pada realita di lapangan yaitu kondisi yang terjadi di dalam kelas bahwasanya siswa aktif dalam proses pembelajaran dilaksanakan.

Pada bagian ini digunakan untuk membahas hipotesis yang pertama berdasarkan data *pretest* dan *posttest* siswa yang diperoleh dari tes hasil belajar siswa diperoleh hasil perhitungan analisis varian dua jalur yaitu nilai F hitung sebesar 4,388 sedangkan nilai F tabel dengan derajat kebebasan (dk) pembilang 1 dan derajat kebebasan (dk) penyebut 61 pada taraf signifikan 0,05 adalah 4, sehingga F hitung lebih besar dibandingkan dengan F tabel dan nilai signifikan

lebih kecil dari taraf signifikan = $(0,040 < 0,05)$, dengan demikian hipotesis nol (H_0) ditolak, sehingga hipotesis menyatakan bahwa terdapat perbedaan hasil belajar matematika yang menggunakan model pembelajaran TGT dibandingkan dengan model pembelajaran konvensional pada siswa kelas VIII SMP Negeri 2 Pattallassang.

Hal ini sejalan dengan hasil penelitian yang berjudul Efektivitas Penerapan Model Pembelajaran Kooperatif Tipe TGT (*Teams Games Tournament*) terhadap Motivasi Belajar Matematika Siswa Kelas VII SMPN 2 Takalar tahun ajaran 2015/2016 oleh Isnaeni, Berdasarkan hasil analisis inferensial diperoleh dari uji independent sample t-test nilai sign sebesar 0,000 yang lebih kecil dari pada α sebesar 0,05 ($\text{sign} < \alpha$) dan efisiensi relative sebesar 0,83. Dengan demikian dapat disimpulkan bahwa H_0 ditolak jadi terdapat penerapan model pembelajaran kooperatif tipe TGT (*Teams Games Tournament*) terhadap motivasi belajar matematika siswa kelas VII SMPN 2 Takalar.¹

Hal tersebut dapat terjadi disebabkan oleh faktor-faktor lain, salah satunya adalah tingkat keseriusan dan kepatuhan peserta didik terhadap arahan yang disampaikan oleh peneliti selama penelitian berlangsung, begitu pun pada tingkat pemahaman siswa yang berbeda-beda. Pada realita di lapangan yaitu kondisi yang terjadi di dalam kelas bahwasanya peserta didik sangat serius dalam mengerjakan dan mengikuti setiap tahap dalam penelitian yang dilaksanakan. Suatu bukti nyata

¹Isnaeni, "Efektivitas Penerapan Model Pembelajaran Kooperatif Tipe TGT (*Teams Games Tournament*) terhadap Motivasi Belajar Matematika Siswa Kelas VII SMPN 2 Takalar", *Skripsi* (Makassar: Alauddin University Press, 2015), h. 77.

bahwa perubahan tingkah laku dari peserta didik atau sampel dalam kondisi yang baik.

Hasil belajar merupakan perubahan perilaku siswa akibat belajar. Perubahan itu diupayakan dalam proses belajar mengajar untuk mencapai tujuan pendidikan.² Hasil belajar nyata dari apa yang dapat dilakukannya dan yang tidak dapat dilakukannya sebelumnya. Maka terjadi perubahan kelakuan yang dapat kita amati dan dapat dibuktikannya dalam perbuatan.³

Hasil belajar seringkali digunakan sebagai ukuran untuk mengetahui seberapa jauh seseorang menguasai bahan yang sudah diajarkan. Menurut Winkel dalam Purwanto, hasil belajar adalah perubahan yang mengakibatkan manusia berubah dalam sikap dan tingkah lakunya.⁴ Hasil belajar merupakan suatu ukuran yang diperoleh ketika proses pembelajaran berlangsung.

Dari teori di atas sangat jelas menggambarkan bahwa peserta didik yang tingkah lakunya baik akan bisa mempertajam persepsi atau hal-hal baru yang dipelajari. Ditambah lagi dengan kenyataan bahwa salah satu keunggulan yang sangat tampak dari model pembelajaran TGT ini adalah model pembelajaran TGT yang didalamnya mencakup sistem permainan dalam menjawab pertanyaan sehingga secara sekilas siswa memiliki pengalaman banyak untuk menemukan sesuatu dalam menjawab permasalahan.

²Purwanto, *Evaluasi Hasil Belajar* (Cet. III; Yogyakarta: Pustaka Pelajar, 2011), h. 34.

³Nasution, *Berbagai Pendekatan dalam Proses Belajar & Mengajar* (Cet. XV; Jakarta: PT. Bumi Aksara, 2011), h. 176.

⁴Purwanto, *Evaluasi Hasil Belajar*, h. 44-45.

2. Perbedaan Hasil Belajar Matematika yang Memiliki Kecerdasan Emosional yang Berbeda pada Siswa Kelas VIII SMP Negeri 2 Pattallassang

Pada bagian ini digunakan untuk membahas hipotesis yang kedua berdasarkan data angket kecerdasan emosional siswa diperoleh nilai F hitung sebesar 1,498 sedangkan nilai F tabel dengan derajat kebebasan (dk) pembilang 1 dan derajat kebebasan (dk) penyebut 78 pada taraf signifikan 0,05 adalah 4, sehingga F hitung lebih kecil dibandingkan dengan F tabel dan nilai signifikan lebih besar dari taraf signifikan = $(0,232 > 0,05)$, dengan demikian hipotesis nol (H_0) diterima, yaitu hipotesis yang menyatakan tidak terdapat perbedaan hasil belajar matematika yang memiliki kecerdasan emosional yang berbeda pada siswa kelas VIII SMP Negeri 2 Pattallassang.

Hal ini sejalan dengan penelitian penelitian yang dilakukan oleh Pradipta Annurwanda, Mardiyana, dan Dewi Retno Sari Saputro pada tahun 2014 dengan judul penelitian “*Eksperimentasi Model Pembelajaran Kooperatif Tipe Teams Games Tournament dan Team Assisted Individualization pada Materi Gris dan Sudut ditinjau dari Kecerdasan Emosional Siswa Kelas VII SMP Negeri Se-Kabupaten Megetan*” dimana pada penelitian ini menyatakan bahwa terdapat pengaruh kecerdasan emosional terhadap hasil belajar siswa baik pada kategori tinggi, sedang maupun rendah.⁵

Namun berbeda halnya dengan penelitian yang dilakukan oleh Prajna Martha pada tahun 2016 yang berjudul “*Hubungan antara Kecerdasan Logis*

⁵Pradipta Annurwanda, Mardiyana, dan Dewi Retno Sari Saputro, “*Eksperimentasi Model Pembelajaran Kooperatif Tipe Teams Games Tournament dan Team Assisted Individualization pada Materi Gris dan Sudut ditinjau dari Kecerdasan Emosional Siswa Kelas VII SMP Negeri Se-Kabupaten Megetan*”, *Jurnal MEE*, Vol. 4 No. 2 (Desember 2014): h. 99.

Matematis, Kecerdasan Linguistik, dan Kecerdasan Visual-Spasial dengan Hasil Belajar Matematika Siswa Kelas X TE SMK Negeri 2 Salatiga” yang dimana pada penelitian ini justru menyatakan hal yang sebaliknya terdapat hubungan yang negatif dan tidak signifikan antara kecerdasan logis matematis dengan hasil belajar matematika siswa kelas X TE SMK N 02 Salatiga dengan koefisien korelasi $r = -0,249$ yang bermakna bahwa kecerdasan logis matematis siswa hanya memengaruhi hasil belajar sebesar 6,2% atau tergolong rendah.⁶

Melihat dari hasil penelitian sebelumnya maka tentu timbul pertanyaan mengapa hal demikian dapat terjadi. Pada dasarnya perbedaan hasil penelitian adalah hal yang wajar dan tidak dapat dihindari dikarenakan setiap penelitian mempunyai objek yang berbeda serta karakteristik yang beragam pula. Hal lain yang menjadi penyebab hal ini dapat terjadi yaitu kecerdasan siswa tidak hanya satu macam atau satu sudut pandang saja namun setiap siswa mempunyai jenis dan tingkat kecerdasan yang berbeda-beda.

Adapun faktor lain, salah satunya adalah tingkat keseriusan siswa dalam pengisian angket yang diberikan oleh peneliti selama penelitian berlangsung. Pada realita di lapangan yaitu kondisi yang terjadi di dalam kelas bahwasanya siswa sangat serius dalam mengisi angket yang diberikan pada saat penelitian dilaksanakan.

Pada tahun 1983, seorang peneliti dan profesor di Universitas Harvard, Howard Gardner mengajukan sebuah sudut pandang baru mengenai kecerdasan.

⁶Prajna Martha, Sutriyono, dan Kriswandani, “Hubungan antara Kecerdasan Logis Matematis, Kecerdasan Linguistik, dan Kecerdasan Visual-Spasial dengan Hasil Belajar Matematika Siswa Kelas X TE SMK Negeri 2 Salatiga”, *Jurnal* (Juni 2016).

Dalam bukunya "*frames of Mind*" Gardner mengemukakan teorinya yang disebut dengan *multiple intelligences* (MI) atau kecerdasan majemuk. Gardner dalam teori kecerdasan majemuknya, mengemukakan bahwa kecerdasan manusia mempunyai banyak dimensi yang harus diakui dan dikembangkan dalam pendidikan. Ia menganggap bahwa tes IQ hanya mengukur kemampuan logika dan bahasa, tanpa tipe kecerdasan lainnya yang juga penting. Gardner mendefinisikan kecerdasan sebagai sebuah potensi biopsikologis. Kecerdasan tidak dapat dilihat atau dihitung.

Perbedaan kecerdasan emosional kelas eksperimen dengan kelas kontrol terletak pada jumlah kategorisasi dan rata-ratanya yakni pada kelas eksperimen memiliki nilai rata-rata 73,16 yang jumlah kategori tinggi 8 siswa, sedang 18 siswa dan rendah 5 siswa sedangkan kelas kontrol memiliki nilai rata-rata 71,38 yang jumlah kategori tinggi 9 siswa, sedang 20 siswa dan rendah 3 siswa. Maka dapat disimpulkan bahwa nilai rata-rata kelas eksperimen lebih tinggi dibandingkan kelas kontrol dikarenakan hasil belajar yang diperoleh lebih tinggi dari pada kelas kontrol baik itu pada siswa kategori tinggi, sedang dan rendah walaupun jumlah kategori kelas kontrol lebih banyak dikarenakan jumlah sampelnya lebih banyak dari kelas eksperimen.

3. Pengaruh Interaksi antara Model Pembelajaran TGT ditinjau dari Kecerdasan Emosional Siswa terhadap Hasil Belajar Siswa Kelas VIII SMP Negeri 2 Pattallassang.

Pada bagian ini digunakan untuk membahas hipotesis ketiga, berdasarkan analisis yang dilakukan diperoleh nilai F hitung sebesar 1,167 sedangkan nilai F tabel dengan derajat kebebasan (dk) pembilang 1 dan derajat kebebasan (dk) penyebut 61 pada taraf signifikan 0,05 adalah 4, sehingga F hitung lebih kecil

dibandingkan dengan F tabel dan nilai signifikan lebih besar dari taraf signifikan = $(0,319 > 0,05)$, dengan demikian hipotesis nol (H_0) diterima, sehingga hipotesis menyatakan tidak terdapat pengaruh interaksi antara model pembelajaran TGT ditinjau dari kecerdasan emosional siswa terhadap hasil belajar siswa kelas VIII SMP Negeri 2 Pattallassang.

Hal ini sejalan dengan hasil penelitian yang dilakukan oleh Qurotuh Ainia, Nila Kurniasih dan Mujiyem Sapti pada tahun 2012 dalam penelitian yang berjudul “Eksperimentasi Model Pembelajaran *Auditory Intellectually Repetition* (AIR) terhadap Prestasi Belajar Matematika ditinjau dari Karakter Belajar Siswa Kelas VII SMP Negeri Se-Kecamatan Kaligesing Tahun 2011/2012” yang menyatakan bahwa tidak ada interaksi antara model pembelajaran AIR dan karakter belajar siswa terhadap prestasi belajar matematika.⁷

Namun berbeda halnya dengan penelitian yang dilakukan oleh Putu Enny Rusmawati pada tahun 2012/2013 dengan judul penelitian “Pengaruh Model Pembelajaran Kooperatif TGT terhadap Prestasi Belajar Matematika ditinjau dari Motivasi Berprestasi Siswa Kelas VIII SMP Negeri 2 Semarang” dimana pada penelitian ini justru menyatakan hasil yang sebaliknya yaitu terdapat interaksi pengaruh interaktif antara model pembelajaran TGT dan motivasi berprestasi terhadap prestasi belajar matematika.⁸

Melihat dari hasil penelitian sebelumnya maka tentu timbul pertanyaan mengapa hal demikian dapat terjadi. Pada dasarnya perbedaan hasil penelitian

⁷Qurotuh Ainia, Nila Kurniasih dan Mujiyem Sapti, “Eksperimentasi Model Pembelajaran *Auditory Intellectually Repetition* (AIR) terhadap Prestasi Belajar Matematika ditinjau dari Karakter Belajar Siswa Kelas VII SMP Negeri Se-Kecamatan Kaligesing”, *Jurnal*, (November 2012): h. 75.

⁸Putu Enny Rusmawati, I Made Candiasa, dan I Made Kirna, “Pengaruh Model Pembelajaran Kooperatif TGT terhadap Prestasi Belajar Matematika ditinjau dari Motivasi Berprestasi Siswa Kelas VIII SMP Negeri 2 Semarang”, *Jurnal Program Pascasarjana Universitas Pendidikan Ganesha Program Studi Teknologi Pembelajaran*, Vol.3 (2013): h. 1.

adalah hal yang wajar dan tidak dapat dihindari dikarenakan setiap penelitian mempunyai objek yang berbeda pula. Penelitian menggunakan metode ilmiah, maka penelitian tentu saja memiliki toleransi terhadap keraguan yang muncul atas sebuah pernyataan atau kesimpulan, memiliki kemauan untuk mempertanyakan segala sesuatu, keinginan untuk melakukan berbagai pengujian dan membuka kesempatan atas adanya pertentangan satu sama lain. Hasil penelitian terbuka untuk saling berbeda, saling mengkritik, bahkan saling bertentangan. Hal lain yang menjadi penyebab hal ini dapat terjadi yaitu interaksi yang terjadi disetiap penelitian melibatkan variabel-variabel yang berbeda hanya satu atau dua variabel saja yang sama

Pada akhirnya apa yang dikemukakan Thorndike dalam teorinya bahwa “*Law of exercise* (Hukum latihan) yaitu semakin sering suatu tingkah laku diulang/dilatih (digunakan) maka asosiasi tersebut akan semakin kuat” tidak dapat terwujud selama penelitian berlangsung. Sejalan dengan yang dikemukakan oleh Wenger “kunci belajar terletak pada artikulasi terperinci, tindakan mendiskripsikan sesuatu yang baru akan mempertajam persepsi dan memori terhadap sesuatu tersebut lebih terperinci jika menggunakannya, lebih banyak asosiasi yang terbentuk dan lebih mudah untuk diingat” juga tidak dapat ditekankan dengan baik kepada peserta didik. Semua hal itu dikarenakan persoalan batasan waktu yang menjadi penghambat.

BAB V

PENUTUP

A. Kesimpulan

Berdasarkan hasil penelitian dan pembahasan sebelumnya, maka diperoleh beberapa kesimpulan sebagai berikut:

1. Pada kelas eksperimen yang diajar dengan menggunakan model pembelajaran *Teams Games Tournament* siswa memiliki kecerdasan emosional terbanyak pada tingkat kategorisasi sedang. Pada kelas kontrol yang diajar menggunakan model pembelajaran konvensional siswa memiliki kecerdasan emosional terbanyak pada tingkat kategorisasi sedang.
2. Pada kelas yang diajar dengan menggunakan model pembelajaran TGT diperoleh hasil belajar dengan nilai rata-rata *pretest* 46,71 dan nilai rata-rata *posttest* 76,06. Sedangkan kelas yang tidak diajar dengan menggunakan model pembelajaran TGT diperoleh hasil belajar dengan nilai rata-rata *pretest* 49,56 dan nilai rata-rata *posttest* 70,38, maka dapat disimpulkan bahwa pembelajaran dengan menggunakan model TGT dan model konvensional pada nilai *pretest* siswa terbanyak berada pada kategori sedang dan nilai *posttest* siswa terbanyak berada pada kategori tinggi.
3. Terdapat pengaruh signifikan antara model pembelajaran TGT dan model pembelajaran konvensional terhadap hasil belajar matematika siswa kelas VIII SMP Negeri 2 Pattallassang yang dapat dilihat pada $F_{hitung} = 4,388$

$> F_{\text{tabel}} = F_{0,05(1,61)} = 4,00$ dan $\text{sig} = 0,040 < 0,05$ yang memberikan kesimpulan H_0 ditolak.

4. Terdapat perbedaan antara kecerdasan emosional yang berbeda terhadap hasil belajar matematika siswa kelas VIII SMP Negeri 2 Pattallassang dapat dilihat bahwa hasil belajar matematika kelas eksperimen pada kecerdasan emosional tinggi lebih besar dari kelas kontrol pada kecerdasan emosional tinggi yakni $78,50 > 75$, hasil belajar matematika kelas eksperimen pada kecerdasan emosional sedang lebih besar dari kelas kontrol pada kecerdasan emosional sedang yakni $74,28 > 69,60$, hasil belajar matematika kelas eksperimen pada kecerdasan emosional rendah lebih besar dari kelas kontrol pada kecerdasan emosional rendah yakni $78,60 > 61,67$, yang memberikan kesimpulan H_0 ditolak.
5. Tidak terdapat pengaruh interaksi antara model pembelajaran TGT ditinjau dari kecerdasan emosional terhadap hasil belajar matematika siswa kelas VIII SMP Negeri 2 Pattallassang yang dapat dilihat pada $F_{\text{hitung}} = 1,167 < F_{\text{tabel}} = F_{0,05(1,61)} = 4,00$ dan $\text{sig} = 0,319 > 0,05$ yang memberikan kesimpulan H_0 diterima.

B. Saran

Setelah melakukan penelitian, ada beberapa yang penulis sarankan sebagai berikut:

1. Kepada guru matematika SMP Negeri 2 Pattallassang agar dalam pembelajaran matematika disarankan untuk mengajar dengan menerapkan

model pembelajaran yang dapat membuat siswa lebih aktif dan siswa lebih tertarik dalam mengikuti proses pembelajaran.

2. Kepada penentu kebijakan dalam bidang pendidikan agar hasil penelitian ini dijadikan bahan pertimbangan dalam rangka meningkatkan mutu pendidikan SMP Negeri 2 Pattallassang.
3. Kepada peneliti selanjutnya, diharapkan untuk mengembangkan penelitian ini agar siswa lebih mudah memahami materi yang diajarkan sehingga kemampuan pemahaman konsep matematika siswa semakin meningkat.



DAFTAR PUSTAKA

- Ainia, Q. Nila Kurniasih dan Mujiyem Sapti. *Eksperimentasi Model Pembelajaran Auditory Intellectually Repetition (AIR) terhadap Prestasi Belajar Matematika ditinjau dari Karakter Belajar Siswa Kelas VII SMP Negeri Se-Kecamatan Kaligesing*. [t.d.]. 2012.
- Al-Tabany, Trianto Ibnu Badar. *Mendesain Model Pembelajaran Inovatif, Progresif, dan Kontekstual*. Jakarta: PT. Kharisma Putra Utama, 2014.
- Amri, Sofan. *Pengembangan & Model Pembelajaran dalam kurikulum 2013*. Jakarta: PT. Prestasi Pustakaraya, 2013.
- Annurwanda, P. Mardiyana, dan Dewi Retno Sari Saputro. *Eksperimentasi Model Pembelajaran Kooperatif Tipe Teams Games Tournament dan Team Assisted Individualization pada Materi Gris dan Sudut ditinjau dari Kecerdasan Emosional Siswa Kelas VII SMP Negeri Se-Kabupaten Megetan*. Vol.4. No. 2: 2014.
- Ansari, Miftahul Janna. (2015). Efektivitas Penerapan Model Pembelajaran Teams Games Tournament terhadap Kemampuan Berfikir Kreatif Matematika Peserta Didik SMP Negeri 2 Majene. *Skripsi*. Universitas Islam Negeri Alauddin Makassar.
- Ardiansyah Abu Bakar, Nursalam, dan Mardhiah. 2016. Pengaruh Model Pembelajaran Aptitude Treatment Interaction (ATI) terhadap Hasil Belajar Matematika Siswa ditinjau dari Ukuran Kelas IX Sekolah Menengah Pertama (SMP) Negeri Di Kecamatan Pattallassang Kab. Gowa. Vol. 5, No. 1:46.
- Arikunto, Suharsimi. *Dasar-Dasar Evaluasi Pendidikan*. Jakarta: Bumi Aksara, 2013.
- Arikunto, Suharsimi. *Prosedur Penelitian Suatu Pendekatan Praktik*. Jakarta: PT. Rineka Cipta, 2006.
- Budiyono, Imam Sujadi dan Agus Margono. 2014. Eksperimentasi Model Pembelajaran Kooperatif tipe *Teams Games Tournaments* dan *Numbered Heads Together* ditinjau dari Kecerdasan Emosional Siswa: Program Pasca Sarjana. Surakarta: Jurnal Elektronik Pembelajaran Matematika. Vol. 2, No. 2:184-192.
- Departemen Agama RI. *Al-Qur'an dan Terjemahannya*. Jakarta: Darusunnah, 2010.

- Dimiyati dan Mudjiono. *Belajar dan Pembelajaran*. Jakarta: PT Rineka Cipta, 2002.
- Emzir. *Metodologi Penelitian Pendidikan*. Jakarta: PT. Rajagrafindo Persada, 2013.
- Goleman, Daniel. *Emosional Intelligenc*. Jakarta: PT. Gramedia Pustaka Utama, 2003.
- Ibrahim, Misykat Malik. *Kecerdasan Emosional Siswa Berbakat Intelektual*. Makassar: Alauddin University Press, 2011.
- Irmawati, Tamrin Tayeb, dan Ridwan Idris. 2016. Hubungan Kecerdasan Emosional terhadap Prestasi Belajar Mahasiswa ditinjau dari Jenis Kelamin pada Jurusan Pendidikan Matematika UIN Alauddin Makassar. Vol. 4, No. 2:156.
- Isnaeni. *Efektivitas Penerapan Model Pembelajaran Kooperatif Tipe TGT (Teams Games Tournament) terhadap Motivasi Belajar Matematika Siswa Kelas VII SMPN 2 Takalar. Skripsi*. Makassar: Fak.Tarbiyah dan Keguruan UIN Alauddin. 2015.
- Ismail, Wahyuni. *Differensiasi Emotional Quetiont pada Pelajar*. Makassar: Alauddin University Press, 2013.
- Martha, P., Sutriyono, dan Kriswandani. "Hubungan antara Kecerdasan Logis Matematis, Kecerdasan Linguistik, dan Kecerdasan Visual-Spasial dengan Hasil Belajar Matematika Siswa Kelas X TE SMK Negeri 2 Salatiga" *Jurnal*, (2016). [t.d.].
- M.Yusuf T. *Teori Belajar dalam Praktek*. Makassar: Alauddin University Press, 2013.
- Nasution. *Berbagai Pendekatan dalam Proses Belajar & Mengajar* . Jakarta: PT. Bumi Aksara, 2011.
- Nazir, Moh. *Metode Penelitian*. Jakarta, Ghali Indonesia, 1988.
- Nursalam. *Strategi Pembelajaran Matematika*. Makassar: Alauddin University Press, 2013.
- Purwanto. *Evaluasi Hasil Belajar*. Yogyakarta: Pustaka Pelajar, 2011.
- Purwanto. *Instrumen Penelitian Sosial dan Pendidikan*. Yogyakarta: Pustaka pelajar, 2012.

- Purwanto, M. Ngalim. *Psikologi Pendidikan*. Bandung: PT. Remaja Rosdakarya, 1990.
- Rahman, Ulfiani. *Memahami Psikologi dalam Pendidikan (Teori dan Aplikasi)*. Makassar: Alauddin University Press, 2014.
- Rusmawati, P.E., I Made Candiasa, dan I Made Kirna. "Pengaruh Model Pembelajaran Kooperatif TGT terhadap Prestasi Belajar Matematika ditinjau dari Motivasi Berprestasi Siswa Kelas VIII SMP Negeri 2 Semarapura: Universitas Pendidikan Ganesha" *Jurnal Program Pascasarjana Universitas Pendidikan Ganesha Program Studi Teknologi Pembelajaran* 3, (2016): h.1.
- Sardiman. *Interaksi & Motivasi Belajar Mengajar*. Jakarta: PT. Raja Grafindo Persada, 2004.
- Slameto. *Belajar & Faktor-Faktor Yang Mempengaruhinya*. Jakarta: Rineka Cipta, 2010.
- Sugiyono. *Metode Penelitian Pendidikan Metode Penelitian Pendidikan Pendekatan Kuantitatif, Kualitatif, dan R & D*. Bandung: Alfabeta, 2011.
- Sumanto. *Statistika Deskriptif*. Yogyakarta: CAPS, 2014.
- Syamsuddin, Syahriani. (2015). Efektivitas Pendekatan Pembelajaran Problem Posing terhadap Hasil Belajar Matematika Siswa Kelas XI IPA SMA Negeri 11 Makassar. *Skripsi*. Universitas Islam Negeri Alauddin Makassar.
- Taniredja, Tukiran Efi Miftah Faridli, dan Sri Harmianto. *Model-Model Pembelajaran Inovatif*. Bandung: Alfabeta, 2011.
- Thoha, M. Chabib. *Teknik Evaluasi Pendidikan*. Jakarta: PT. RajaGrafindo Persada, 2003.
- Tiro, M. Arif. *Dasar-Dasar Statistika*. Makassar: State University Of Makassar, 2008.
- Tim Penyusun Kamus Pusat Bahasa. *Kamus Bahasa Indonesia*. Jakarta: Pusat Bahasa, 2008.
- Tirtarahardja, Umar dan S. L. La Sulo. *Pengantar Pendidikan*. Jakarta: PT. Rineka Cipta, 2008.

- Uno, Hamzah B. *Perencanaan Pembelajaran*. Jakarta: PT Bumi Aksara, 2009.
- Wahyuni, E.T., Budiyono, dan Imam Sujadi. 2014. Eksperimentasi Model Pembelajaran Kooperatif Tipe *Numbered Heads Together* (NHT) dan *Think Pair Share* (TPS) pada Materi Pokok Trogonometri ditinjau dari Kecerdasa Emosional Siswa SMK di Kota Madiun: *Jurnal Elektronik Pembelajaran Matematika*. Vol.2 No. 6:562.
- Yalida, Risnawati Sarifa. (2016). Pengaruh Kecerdasan Emosional dan Efikasi Diri Matematika terhadap Hasil Belajar Matematika dengan Memperhatikan Tipe Kepribadian (Ekstrovert dan Introvert) Siswa Kelas XI SMA Negeri 15 Makassar. *Skripsi*. Universitas Negeri Makassar.
- Zuriah, Nurul. *Metodologi Penelitian Pendidikan dan Sosial*. Jakarta: PT. Bumi Aksara, 2007.



RIWAYAT HIDUP



Alfi Maulidia Astari. Lahir pada tanggal 8 Juli 1996 di Kecamatan Bissappu Kabupaten Bantaeng dengan kedua orang tua Drs. Bahtiar M.M dan Hj. Surya Jannati, memiliki satu orang saudara yaitu Muhammad Isra Nurzatullah.

Penulis mulai menjajaki dunia pendidikan formal di SD Inpres Tappanjeng pada tahun 2002 dan tamat pada tahun 2008. Kemudian pada tahun yang sama penulis melanjutkan pendidikan ke jenjang Sekolah Menengah Pertama (SMP) di SMPN 1 Bantaeng dan tamat pada tahun 2011. Setelah menyelesaikan studi di SMP kemudian pada tahun yang sama melanjutkan pendidikan di SMAN 1 Bantaeng dan tamat pada tahun 2014 di sekolah tersebut. Pada tahun yang sama penulis diterima di jurusan Pendidikan Matematika di Universitas Islam Negeri Alauddin Makassar Program Strata Satu (S1) Kependidikan Matematika melalui jalur Seleksi Bersama Masuk Perguruan Tinggi Negeri (SBMPTN).

UNIVERSITAS ISLAM NEGERI
ALAUDDIN
M A K A S S A R