

GAMBARAN KEMAMPUAN DAYA SERAP MATERI FISIKA
KELAS X SEMESTER II (GENAP)
SMA NEGERI 1 MAJENE



Skripsi

Diajukan untuk Memenuhi Salah Satu Syarat Meraih Gelar
Sarjana Pendidikan Jurusan Pendidikan Fisika
pada Fakultas Tarbiyah dan Keguruan
UIN Alauddin Makassar

Oleh:

NURWAHIDAH S
NIM: 20600114088

FAKULTAS TARBIYAH DAN KEGURUAN
UIN ALAUDDIN MAKASSAR

2018

PERNYATAAN KEASLIAN SKRIPSI

Mahasiswa yang ber tanda tangan di bawah ini...

Nama : Nurwahidah S
NIM : 20600114088
Tempat/Tgl. Lahir : Pangaleroang' 19 Juli '995
Jur./Prodi/Konsentrasi : Pendidikan Fisika
Fakultas/Program : Tarbiyah & Keguruan
Alamat : Samata, Gowa
Judul : "Gambarkan Kemampuan Daya Serap Molekul Fisika Kelas X Semester II Genap SMA Negeri Majene"

Menyatakan dengan sesungguhnya dan penuh kesadaran bahwa skripsi ini benar adalah hasil karya sendiri. Jika dikemudian hari terbukti bahwa ia merupakan duplikat, tiruan, plagiat, atau dibuat oleh orang lain, maka skripsi dan gelar yang diperoleh karenanya batal demi hukum.

Gowa, Juli 2018

UNIVERSITAS ISLAM NEGERI
Penyusun,

ALAUDDIN

MAKASSAR

NURWAHIDAH S

NIM: 20600114088

PERSETUJUAN PEMBIMBING UJIAN MUNAQASYAH


Pembimbing penulisan skripsi Saudari Nurwahidah S, NIM: 205001114088, Mahasiswa Jurusan Pendidikan Fisika Fakultas Tarbiyah dan Keguruan IAIN Alauddin Makassar, setelah dengan seksama meneliti dan mengoreksi skripsi yang bersangkutan dengan judul "Gambaran Kemampuan Daya Serap Materi Fisika Kelas X Semester II (Genap) SMA Negeri 1 Majene" memandang bahwa skripsi tersebut telah memenuhi syarat-syarat ilmiah dan dapat disetujui untuk diajukan ke sidang munaqasyah.

Dengan persetujuan ini diberikan untuk diproses lebih lanjut.

Sarata-Guwa, Juli 2018

Pembimbing I

Pembimbing II


Ridwan Idris, S.Ag., M.Pd.
NIP. 19760911 200501 1 005


Muh. Syihab Ikbal, S.Pd., M.Pd.
NIP.


Mengetahui,
Ketua Jurusan Pendidikan Fisika

Dr. H. Muhammad Qaddafi, S.Si., M.Si
NIP. 19760802 200501 1 004

PENGESAHAN SKRIPSI

Skripsi yang berjudul, "Gantaran Kemampuan Daya Serap Materi Fisika Kelas X Semester II (Genap) SMA Negeri 1 Majene" yang disusun oleh Saudari Nurwahidah S, NIM: 206001114088, Mahasiswa Jurusan Pendidikan Fisika Pada Fakultas Tarbiyah dan Keguruan UIN Alauddin Makassar, telah diuji dan dipertahankan dalam sidang *awakasyah* yang diselenggarakan pada hari Kamis, tanggal 26 Juli 2018, dinyatakan telah dapat diterima sebagai salah satu syarat untuk memperoleh gelar Sarjana Pendidikan (S.Pd.) Pada Fakultas Tarbiyah dan Keguruan Jurusan Pendidikan Fisika dengan beberapa perbaikan.

Samaa,

26 Juli 2018 M

13 Dzulhaidah 1439 H

DEWAN PENGUJI:

(SK. Dekan No. 2000 Tahun 2018)

Ketua	: Dr. Muhammad Qaddafi, S.Si., M.Si	(.....)
Sekretaris	: Rafiqah, S.Si., M.Pd.	(.....)
Munajisy I	: Rafiqah, S.Si., M.Pd.	(.....)
Munajisy II	: Andi Hasnanti, S.Pd., M.Pd.	(.....)
Pembimbing I	: Ridwan Idris, S.Ag., M.Pd.	(.....)
Pembimbing II	: Muh. Syihab Ikbal, S.Pd., M.Pd.	(.....)

Diketahui Oleh

Dekan Fakultas Tarbiyah dan Keguruan

UIN Alauddin Makassar



Muhammad Amri, Lc., M. Ag

730120 200312 1 001

KATA PENGANTAR

بِسْمِ اللَّهِ الرَّحْمَنِ الرَّحِيمِ

Assalmu'alaikum Warahmatullahi Wabarakatu

Puji syukur penulis panjatkan kepada Allah SWT atas segala limpahan rahmat dan karunia-Nya berupa kesehatan, kekuatan, kesabaran dan kemampuan untuk berpikir yang diberikan sehingga penulis dapat menyelesaikan skripsi ini dengan baik. Salam dan shalawat juga semoga senantiasa tercurahkan kepada Nabi Muhammad SAW yang menjadi panutan sempurna bagi kita semua dalam menjalani kehidupan yang bermartabat.

Skripsi dengan judul : **“Gambaran Kemampuan Daya Serap Materi Fisika Kelas X Semester II (Genap) SMA Negeri Majene”** penulis hadirkan sebagai salah satu syarat untuk meraih gelar Sarjana Pendidikan di Universitas Islam Negeri Alauddin Makassar.

Penulis menyadari bahwa memulai hingga mengakhiri proses pembuatan skripsi ini bukanlah hal yang mudah, banyak rintangan, hambatan dan cobaan yang selalu menyertainya. Hanya dengan ketekunan dan kerja keraslah yang menjadi penggerak penulis dalam menyelesaikan segala proses tersebut. Dan juga karena adanya berbagai bantuan baik berupa moril dan materil dari berbagai pihak yang telah membantu memudahkan langkah penulis.

Secara khusus penulis menyampaikan banyak terima kasih kepada kedua orang tua tercinta Ayahanda tercinta Sulu Rauf dan Ibunda Mardawati yang telah mempertaruhkan jiwa dan raga untuk kesuksesan anaknya, yang telah melahirkan, membesarkan, mendidik, mendukung, memotivasi dan tidak henti-hentinya berdoa kepada Allah SWT demi kebahagiaan penulis dan juga ucapan terima kasih kepada

seluruh keluarga besar yang selalu memberikan dukungan serta semangat bagi penulis untuk melakukan yang terbaik.

Selain itu, penulis juga mengucapkan terima kasih kepada berbagai pihak, diantaranya :

1. Prof. Dr. H. Musafir, M.Si. selaku Rektor UIN Alauddin Makassar, Prof. Dr. Mardan, M.Ag. Selaku Wakil Rektor Bidang Akademik, Pengembangan Lembaga, Prof. Dr. H. Lomba Sultan, M.A. selaku Wakil Rektor Bidang Administrasi Umum dan Perencanaan Keuangan, Prof. Hj. Sitti Aisyah, M.A., Ph.D. selaku Wakil Rektor Bidang Kemahasiswaan dan Alumni dan Prof. Hamdan Juhannis, M.Pd., Ph.D. selaku Wakil Rektor Bidang Kerja Sama beserta jajarannya.
2. Dr. H. Muhammad Amri, Lc., M.Ag., Dekan Fakultas Tarbiyah dan Keguruan UIN Alauddin Makassar. Dr. Muljono Damopolii, M.Ag. Selaku Wakil Dekan Bidang Akademik, Dr. Misykat Malik Ibrahim, M.Si., selaku Wakil Dekan Bidang Administrasi Umum, dan Prof. Dr. H. Syahrudin M.Pd. Wakil Dekan Bidang Kemahasiswaan.
3. Dr. H. Muhammad Qaddafi, S.Si., M.Si. selaku Ketua Jurusan Pendidikan Fisika dan Rafiqah, S.Si., M.Si. selaku Sekretaris Jurusan Pendidikan Fisika UIN Alauddin Makassar.
4. Ridwan Idris, S.Ag., M.Pd. dan Muh. Syihab Iqbal, S.Pd., M.Pd., selaku dosen Pembimbing I dan Pembimbing II yang senantiasa sabar dalam memberikan bimbingan, arahan serta motivasi bagi penulis dalam menyelesaikan skripsi ini.
5. Ali Umardani, S.Pd., M.Pd. dan Andi Ferawati Jafar, S.Si., M.Pd., selaku validator ahli instrumen penelitian yang telah membantu demi kelancaran proses penelitian.

6. Segenap Dosen, staf dan seluruh karyawan Fakultas Tarbiyah dan Keguruan UIN Alauddin Makassar yang telah memberikan pelayanan terbaik untuk mahasiswanya.
7. Kepala Sekolah dan para guru serta staf SMAN 1 Majene yang telah memberikan izin kepada penulis untuk melakukan penelitian dan membantu proses penelitian.
8. Teman-teman KKN Angkatan 57 Kelurahan Tetti Kenrarae, Kecamatan Marioriwawo, Kabupaten Soppeng.
9. Teman-teman dan sahabat-sahabat jurusan pendidikan Fisika UIN Alauddin Makassar angkatan 2014.
10. Serta kepada seluruh pihak yang tak mampu penulis untuk menyebutkan satu per satu, terima kasih atas do'a dan sarannya selama ini.

Semoga skripsi yang penulis persembahkan ini dapat bermanfaat. Akhirnya, dengan segala kerendahan hati, penulis memohon maaf atas segala kekurangan dan keterbatasan dalam penulisan skripsi ini. Saran dan kritik yang membangun sangat diharapkan untuk penyempurnaan skripsi ini.

Wassalamu' alaikum Waroahmatullahi Wabarakatu.

UNIVERSITAS ISLAM NEGERI
ALAUDDIN
M A K A S S A R

Penulis,

Nurwahidah S

DAFTAR ISI

HALAMAN JUDUL	i
PERNYATAAN KEASLIAN SKRIPSI.....	ii
PERSETUJUAN UJIAN MUNAQASYAH.....	iii
PENGESAHAN SKRIPSI.....	iv
KATA PENGANTAR.....	v-vii
DAFTAR ISI.....	viii-ix
DAFTAR GAMBAR.....	x
DAFTAR TABEL	xi-xiii
ABSTRAK	xiv
BAB I PENDAHULUAN.....	1-10
A. Latar Belakang.....	1
B. Rumusan Masalah	5
C. Definisi Operasional	5
D. Kajian Pustaka	5
E. Tujuan dan Manfaat Penelitian.....	9
BAB II TINJAUAN TEORITIS	11-30
A. Pengertian Daya Serap	11
1. Ingatan sebagai Unsur Daya Serap dalam Proses Pembelajaran	11
2. Berfikir sebagai Unsur Daya Serap dalam Proses Pembelajaran	13
3. Motif sebagai Unsur Daya Serap dalam Proses Pembelajaran ...	13
B. Fungsi Daya Serap Siswa dalam Belajar	14
C. Faktor-Faktor yang Mempengaruhi Daya Serap	15
1. Faktor Intern	16

2. Faktor Ekstern	18
D. Perbedaan Faktor Daya Serap.....	23
E. Faktor Pendukung dan Penghambat Daya Serap.....	26
F. Langkah Meningkatkan Daya Serap Siswa	27
G. Taksonomi Pembelajaran	28
BAB III METODOLOGI PENELITIAN	31-38
A. Jenis dan Desain Penelitian	31
B. Lokasi Penelitian	31
C. Populasi dan Sampel.....	32
D. Instrumen Pengumpulan Data	33
E. Prosedur Penelitian	34
F. Validitas dan Reliabilitas Instrumen	35
G. Teknik Analisis Data	36
BAB IV HASIL PENELITIAN DAN PEMBAHASAN.....	39-74
A. Hasil Penelitian.....	39
B. Pembahasan	67
BAB V PENUTUP.....	75
A. Kesimpulan	75
B. Implikasi	75
DAFTAR PUSTAKA	76-77
LAMPIRAN	
RIWAYAT HIDUP	

DAFTAR GAMBAR

Gambar 4.1 : Histogram Kategorisasi Tingkat Daya Serap kelas X MIA 2 pada Materi Hukum Newton Ranah C1	41
Gambar 4.2 : Histogram Kategorisasi Tingkat Daya Serap kelas X MIA 2 pada Materi Hukum Newton Ranah C2	44
Gambar 4.3 : Histogram Kategorisasi Tingkat Daya Serap kelas X MIA 2 pada Materi Hukum Newton	47
Gambar 4.4 : Histogram Kategorisasi Tingkat Daya Serap kelas X MIA 2 pada Materi Hukum Newton tentang Gravitasi Ranah C1	50
Gambar 4.5 : Histogram Kategorisasi Tingkat Daya Serap kelas X MIA 2 pada Materi Hukum Newton tentang Gravitasi Ranah C2	53
Gambar 4.6 : Histogram Kategorisasi Tingkat Daya Serap kelas X MIA 2 pada Materi Hukum Newton tentang Gravitasi	55
Gambar 4.7 : Histogram Kategorisasi Tingkat Daya Serap kelas X MIA 2 pada Materi Hukum Newton tentang Gravitasi Ranah C1	58
Gambar 4.8 : Histogram Kategorisasi Tingkat Daya Serap kelas X MIA 2 pada Materi Usaha dan Energi Ranah C1	61
Gambar 4.9 : Histogram Kategorisasi Tingkat Daya Serap kelas X MIA 2 pada Materi Usaha dan Energi Ranah C2	63
Gambar 4.10 : Histogram Kategorisasi Tingkat Daya Serap kelas X MIA 2 pada Materi Usaha dan Energi	66

DAFTAR TABEL

Tabel 3.1 : Populasi.....	32
Tabel 3.2 : Tabel Relevansi Kevalidan oleh Dua Pakar.....	35
Tabel 3.3 : Tabel Rentang Skor Kevalidan	36
Tabel 3.4 : Kategori Daya Serap	38
Tabel 4.1 : Distribusi Frekuensi Hasil Tes Daya Serap Kelas X MIA 2 pada Materi Hukum Newton Ranah C1	39
Tabel 4.2 : Data Hasil Tes Daya Serap Kelas X MIA 2 pada Materi Hukum Newton Ranah C1	40
Tabel 4.3 : Kategorisasi Tingkat Daya Serap Fisika Peserta Didik Kelas X MIA 2 pada Materi Hukum Newton Ranah C1	41
Tabel 4.4 : Distribusi Frekuensi Hasil Tes Daya Serap Kelas X MIA 2 pada Materi Hukum Newton Ranah C2	42
Tabel 4.5 : Data Hasil Tes Daya Serap Kelas X MIA 2 pada Materi Hukum Newton Ranah C2	42
Tabel 4.6 : Kategorisasi Tingkat Daya Serap Fisika Peserta Didik Kelas X MIA 2 pada Materi Hukum Newton Ranah C2	43
Tabel 4.7 : Distribusi Frekuensi Hasil Tes Daya Serap Kelas X MIA 2 pada Materi Hukum Newton	45
Tabel 4.8 : Data Hasil Tes Daya Serap Kelas X MIA 2 pada Materi Hukum Newton Ranah.....	45
Tabel 4.9 : Kategorisasi Tingkat Daya Serap Fisika Peserta Didik Kelas X MIA 2 pada Materi Hukum Newton	46

Tabel 4.10 : Distribusi Frekuensi Hasil Tes Daya Serap Kelas X MIA 2 pada Materi Hukum Newton tentang Ranah C1	47
Tabel 4.11 : Data Hasil Tes Daya Serap Kelas X MIA 2 pada Materi Hukum Newton tentang Gravitasi Ranah C1	48
Tabel 4.12 : Kategorisasi Tingkat Daya Serap Fisika Peserta Didik Kelas X MIA 2 pada Materi Hukum Newton tentang Gravitasi Ranah C1	49
Tabel 4.13 : Distribusi Frekuensi Hasil Tes Daya Serap Kelas X MIA 2 pada Materi Hukum Newton tentang Ranah C2	50
Tabel 4.14 : Data Hasil Tes Daya Serap Kelas X MIA 2 pada Materi Hukum Newton tentang Gravitasi Ranah C2	51
Tabel 4.15 : Kategorisasi Tingkat Daya Serap Fisika Peserta Didik Kelas X MIA 2 pada Materi Hukum Newton tentang Gravitasi Ranah C2	52
Tabel 4.16 : Distribusi Frekuensi Hasil Tes Daya Serap Kelas X MIA 2 pada Materi Hukum Newton tentang Gravitasi	53
Tabel 4.17 : Data Hasil Tes Daya Serap Kelas X MIA 2 pada Materi Hukum Newton tentang Gravitasi	54
Tabel 4.18 : Kategorisasi Tingkat Daya Serap Fisika Peserta Didik Kelas X MIA 2 pada Materi Hukum Newton tentang Gravitasi	55
Tabel 4.19 : Distribusi Frekuensi Hasil Tes Daya Serap Kelas X MIA 2 pada Materi Usaha dan Energi Ranah C1	56
Tabel 4.20 : Data Hasil Tes Daya Serap Kelas X MIA 2 pada Materi Usaha dan Energi Ranah C1	56
Tabel 4.21 : Kategorisasi Tingkat Daya Serap Fisika Peserta Didik Kelas X MIA 2 pada Materi Usaha dan Energi Ranah C1	57

Tabel 4.22 : Distribusi Frekuensi Hasil Tes Daya Serap Kelas X MIA 2 pada Materi Usaha dan Energi Ranah C2	59
Tabel 4.23 : Data Hasil Tes Daya Serap Kelas X MIA 2 pada Materi Usaha dan Energi Ranah C2	59
Tabel 4.24 : Kategorisasi Tingkat Daya Serap Fisika Peserta Didik Kelas X MIA 2 pada Materi Usaha dan Energi Ranah C2	60
Tabel 4.25 : Distribusi Frekuensi Hasil Tes Daya Serap Kelas X MIA 2 pada Materi Usaha dan Energi	61
Tabel 4.26 : Data Hasil Tes Daya Serap Kelas X MIA 2 pada Materi Usaha dan Energi	62
Tabel 4.27 : Kategorisasi Tingkat Daya Serap Fisika Peserta Didik Kelas X MIA 2 pada Materi Usaha dan Energi	63
Tabel 4.28 : Distribusi Frekuensi Hasil Tes Daya Serap Kelas X MIA 2 pada Materi Fisika	64
Tabel 4.29 : Data Hasil Tes Daya Serap Kelas X MIA 2 pada Materi Fisika .	65
Tabel 4.30 : Kategorisasi Tingkat Daya Serap Fisika Peserta Didik Kelas X MIA 2 pada Materi Fisika	65



ABSTRAK

Nama : Nurwahidah S
NIM : 20600114088
Judul : “Gambaran Kemampuan Daya Serap Materi Fisika Kelas X Semester II (Genap) SMA Negeri 1 Majene”

Tujuan penelitian ini yaitu untuk mengetahui kemampuan daya serap peserta didik pada materi kelas X Semester II (Genap) SMA Negeri 1 Majene. Rumusan masalah pada penelitian ini adalah seberapa besar kemampuan daya serap peserta didik pada materi fisika kelas X Semester II (Genap) SMA Negeri 1 Majene.

Penelitian ini merupakan penelitian deskriptif kuantitatif. Populasi pada penelitian ini adalah seluruh peserta didik kelas X SMAN 1 Majene yang terdiri dari 5 kelas dengan jumlah peserta didik 138 orang. Sampel penelitian terdiri atas 1 kelas yang berjumlah 31 peserta didik, dipilih dengan cara *Purposive Sampling*. Instrumen penelitian yang digunakan adalah tes. Teknik analisis data yang digunakan yaitu analisis deskriptif. Untuk analisis deskriptif mencakup mean, standar deviasi, variansi dan kategorisasi daya serap.

Hasil penelitian ini menunjukkan bahwa kemampuan daya serap peserta didik kelas X MIA SMA Negeri 1 Majene pada materi Hukum Newton dikategorikan dalam kategori kurang, kemampuan daya serap peserta didik kelas X MIA SMA Negeri 1 Majene pada materi Hukum Newton tentang Gravitasi dikategorikan dalam kategori kurang, kemampuan daya serap peserta didik kelas X MIA SMA Negeri 1 Majene pada materi Usaha dan Energi dikategorikan dalam kategori kurang, berdasarkan keseluruhan hasil penelitian ini menunjukkan kemampuan daya serap materi fisika peserta didik kelas X MIA 2 SMA Negeri 1 Majene dikategorikan dalam kategori kurang.

Implikasi dari penelitian ini yakni dari hasil penelitian menunjukkan bahwa penelitian ini diharapkan mampu menjadi referensi bagi guru agar lebih meningkatkan daya serap pada pemahaman peserta didik dan untuk peneliti berikutnya diharapkan untuk meneliti semua materi yang ada disemester II (genap) kelas X MIA.

M A K A S S A R

BAB I

PENDAHULUAN

A. Latar Belakang

Kemajuan suatu bangsa sangat ditentukan oleh kualitas sumber daya manusianya, sedangkan kualitas sumber daya manusia itu tergantung pada kualitas pendidikannya. Pendidikan merupakan usaha manusia agar dapat mengembangkan potensi dirinya, antara lain melalui proses pembelajaran di sekolah. Sekolah berperan dalam peningkatan kualitas pendidikan untuk menghasilkan lulusan yang berkualitas pula (Yanuari, 2012:1). Pendidikan sangat penting dalam kehidupan manusia, sehingga pendidikan harus dilakukan dengan sebaik-baiknya yang pada akhirnya diperoleh hasil yang diharapkan yaitu memperoleh ilmu pengetahuan, sehingga dapat meningkatkan derajat kehidupan dan meningkatkan kemampuan intelektual seseorang.

Peningkatan pendidikan meliputi seluruh aspek dalam pendidikan merupakan hal yang strategis dalam membentuk bangsa yang berkualitas. Kualitas kehidupan bangsa sangat ditentukan oleh faktor pendidikan. Pendidikan mempunyai peran yang sangat penting untuk menciptakan kehidupan yang cerdas, damai, terbuka, dan demokratis. Oleh karena itu pembaruan pendidikan harus selalu dilakukan untuk meningkatkan kualitas pendidikan nasional. Dalam undang-undang sistem pendidikan nasional pendidikan adalah usaha sadar dan terencana untuk mewujudkan suasana belajar dan proses pembelajaran agar peserta didik secara aktif mengembangkan potensi diri, kepribadian, kecerdasan, akhlaq mulia, serta keterampilan yang diperlukan dirinya, masyarakat, bangsa dan Negara (Najahah, 2013:16).

Dalam keseluruhan proses pendidikan di sekolah, kegiatan belajar merupakan kegiatan yang paling pokok. Ini berarti bahwa berhasil atau tidaknya pencapaian tujuan pendidikan banyak bergantung, kepada bagaimana proses belajar yang dialami siswa sebagai anak didik (Slameto, 2003:1).

Berbagai upaya yang telah ditempuh untuk meningkatkan kualitas pembelajaran, antara lain: pembaharuan dalam kurikulum, model pembelajaran, kegiatan belajar mengajar (KBM), evaluasi pembelajaran, dan lain sebagainya. Namun, segala bentuk peningkatan kualitas pembelajaran tersebut tidak akan berjalan dengan optimal jika tidak disertai dengan pengembangan daya serap belajar siswa, mengingat siswa merupakan subjek dari pendidikan (Yanuari, 2012:2).

Daya serap merupakan tolak ukur untuk mengetahui sejauh mana penguasaan siswa terhadap mata pelajaran yang diajarkan oleh seorang guru dalam proses kegiatan belajar mengajar. Sebagaimana yang dijelaskan dalam Al-Qur'an surah Al-Baqarah ayat 242

كَذَلِكَ يُبَيِّنُ اللَّهُ لَكُمْ آيَاتِهِ لَعَلَّكُمْ تَعْقِلُونَ

Artinya:

Demikianlah Allah menerangkan kepadamu ayat-ayat-Nya agar kamu mengerti.

Pada umumnya pembelajaran di sekolah dilakukan secara klasikal, yaitu tiap individu mendapatkan materi yang sama, kelas yang sama, guru yang sama, dan fasilitas belajar yang sama. Akan tetapi muncul suatu permasalahan yaitu adanya perbedaan daya serap belajar siswa dalam memahami pelajaran yang disampaikan. Perbedaan prestasi belajar tersebut yaitu berupa adanya siswa yang mendapat prestasi belajar yang baik, yang cukup, bahkan ada yang kurang dalam prestasi belajarnya. Terjadinya perbedaan prestasi belajar tiap siswa merupakan indikasi adanya beberapa

faktor yang mempengaruhi daya serap belajar siswa yang berdampak pada kualitas prestasi belajar siswa itu sendiri (Yanuari, 2012:2-3).

Lebih luas lagi bila penyebab perbedaan daya serap siswa itu dikaitkan dengan faktor-faktor yang berperan dalam belajar, maka penyebab perbedaan tersebut dapat dikelompokkan menjadi dua yaitu faktor internal dan faktor eksternal. Faktor internal adalah faktor yang ada dalam diri individu yang sedang belajar, sedang faktor eksternal adalah faktor yang ada di luar individu. Faktor internal meliputi faktor jasmaniah dan faktor psikologis siswa. Sedangkan faktor eksternal yang berpengaruh dalam belajar meliputi faktor keluarga, faktor sekolah, dan faktor masyarakat (Sugihartono dkk, 2007:76). Namun pada kenyataannya, faktor-faktor tersebut masih kurang mendapatkan perhatian penuh, sehingga kurang optimal dalam peningkatan prestasi belajar yang dapat diketahui dari perbedaan hasil evaluasi belajar dari tiap siswa (Yanuari, 2012:3).

Pada pendidikan formal, sekolah seharusnya lebih peka terhadap masalah-masalah tersebut, termasuk juga dengan kemajuan zaman, kemajuan Ilmu pengetahuan dan teknologi yang terus berubah dengan cepat, sehingga sekolah dapat bersegera dalam melakukan perbaikan dalam peningkatan kualitas pendidikan. Di samping hal itu guru adalah praktisi yang paling bertanggung jawab atas berhasil tidaknya program pembelajaran di sekolah atau madrasah. Hal ini disebabkan karena seorang guru merupakan ujung tombak atau memiliki peran yang penting dalam kegiatan pembelajaran di ruang kelas. Guru juga turut menentukan kualitas pendidikan, sebagaimana bahwa kunci utama peningkatan kualitas pendidikan ialah mutu para gurunya (Najahah, 2013:17).

Dalam dunia pendidikan, guru merupakan orang pertama yang seharusnya mengetahui seberapa besar daya serap belajar dari setiap siswanya dengan memperhatikan perilaku siswa dalam setiap kegiatan belajar mengajar dan meninjau hasil belajar siswa tersebut. Kurangnya komunikasi guru dan siswa umumnya menjadi hal yang menyebabkan berkurangnya daya serap belajar, kegiatan belajar mengajar yang komunikatif menyebabkan siswa lebih cenderung mendengarkan saja dan guru hanya bersifat mengajar saja. Tanpa komunikasi yang baik antara guru dan siswa, maka proses kegiatan belajar mengajar menjadi tidak aktif dan pada akhirnya daya serap belajar siswa tidak maksimal. Jenis mata pelajaran juga berpengaruh pada daya serap belajar siswa. Siswa lebih cenderung meminati mata pelajaran yang sesuai dengan karakteristik siswa itu sendiri (Yanuari, 2012:3-4).

Berdasarkan wawancara yang didapatkan dari guru di sekolah SMAN 1 MAJENE, hasil belajar fisika peserta didik di sekolah tersebut berbeda-beda. Terdapat peserta didik yang memiliki hasil belajar yang baik dengan nilai diatas 78 sebanyak 55%, dan nilai 78 sebanyak 42,5%, dan nilai di bawah 78 sebanyak 2,5%. Hal ini menunjukkan bahwa tingkat kemampuan siswa untuk menyerap materi pembelajaran Fisika berbeda-beda. Adapun faktor-faktor yang menyebabkan daya serap peserta didik berbeda yaitu kurangnya perhatian peserta didik pada proses pembelajaran di kelas, kurangnya motivasi siswa pada pelajaran, pengaruh dari lingkungan sekitar misalnya kegiatan peserta didik dalam masyarakat dan teman-teman bergaul, serta keluarga juga mempengaruhi tingkat daya serap dimana orang tua yang mengarahkan kemana anak itu akan berjalan.

Berdasarkan hasil penelitian terdahulu yang telah dilakukan oleh Muchsin (2012) dari Universitas Jember. Mengenai kemampuan daya serap menunjukkan bahwa untuk setiap materi kemampuan daya serap setiap siswa itu berbeda-beda.

Dari uraian di atas peneliti menganggap perlu melakukan penelitian dengan tujuan untuk menganalisis perbedaan kemampuan daya serap peserta didik pada mata pelajaran Fisika, dengan judul penelitian **“Gambaran Kemampuan Daya Serap Materi Fisika Kelas X Semester II (Genap) SMAN 1 MAJENE”**.

B. Rumusan Masalah

Rumusan masalah yang dapat diangkat oleh peneliti adalah seberapa besar kemampuan daya serap peserta didik pada materi fisika kelas X Semester II (Genap) SMA Negeri 1 Majene?

D. Definisi Operasional Variabel

Daya serap adalah kemampuan peserta didik untuk mengetahui dan memahami materi yang diajarkan oleh pendidik atau guru. Kemampuan daya serap akan diukur dengan menggunakan instrumen tes yang disesuaikan dengan indikator daya serap yang telah diketahui. Untuk indikator mengetahui adalah menyebutkan, mengidentifikasi, membilang, membaca, menghafal, menulis, mengulang, meninjau, menyatakan, dan mempelajari. Sedangkan untuk indikator memahami adalah menjelaskan, membandingkan, menghitung, menguraikan, membedakan, mencontohkan, menerangkan, mengemukakan, menyimpulkan, merangkum, dan menjabarkan. Materi fisika yang dimaksud dalam penelitian ini adalah materi kelas X semester II (Genap) yang sebarannya sesuai dengan kurikulum yang berlaku di

sekolah. Materi fisika tersebut adalah Hukum Newton, Hukum Newton tentang Gravitasi, serta Usaha dan Energi.

E. Kajian Pustaka

Dalam penulisan skripsi ini peneliti menggali informasi dari penelitian-penelitian sebelumnya sebagai bahan perbandingan, baik mengenai kekurangan atau kelebihan yang sudah ada. Selain itu, penelitian juga menggali informasi dari buku-buku maupun skripsi dalam rangka mendapatkan suatu informasi yang ada sebelumnya tentang teori yang berkaitan dengan judul yang digunakan untuk memperoleh landasan teori ilmiah.

1. Skripsi Sih Liberti, mahasiswa Universitas Negeri Yogyakarta tahun 2012 dengan judul “Faktor-Faktor yang Mempengaruhi Daya Serap Terhadap Ilmu Statika dan Tegangan pada Siswa Kelas X Bidang Keahlian Teknik Bangunan di SMK Negeri 2 Yogyakarta”. Penelitian ini merupakan jenis penelitian *ex-post facto*. Pengumpulan data yang digunakan adalah angket dan dokumentasi. Data hasil penelitian dianalisis menggunakan regresi dan analisis deskriptif. Dari hasil penelitian diperoleh bahwa terdapat hubungan positif dan signifikan antara faktor fisik dengan daya serap terhadap mata pelajaran statika, terdapat hubungan positif dan signifikan antara faktor psikologis dengan daya serap terhadap mata pelajaran statika, terdapat hubungan positif dan signifikan antara faktor keluarga dengan daya serap terhadap mata pelajaran statika, terdapat hubungan positif dan signifikan antara faktor sekolah dengan daya serap terhadap mata pelajaran statika, terdapat hubungan positif dan signifikan secara bersama-sama antara faktor

fisik, faktor psikologis, faktor keluarga dan faktor sekolah dengan faktor daya serap IST, sumbangan efektif faktor-faktor tersebut terhadap daya serap Ilmu Statika dan Tegangan pada siswa kelas X Bidang Keahlian Teknik Bangunan di SMK Negeri 2 Yogyakarta adalah faktor psikologi (0,350), faktor fisik (0,320), faktor sekolah (0,316), dan faktor keluarga sebesar (0,254).

2. Skripsi Muzna Muchsin, mahasiswa Universitas Jember tahun 2012 dengan judul “Deskripsi Daya Serap Ujian Nasional Matematika SMAN di Kabupaten Pasuruan, dan Kota Pasuruan Tahun Pelajaran 2008-2009”. Penelitian ini merupakan jenis penelitian deskriptif kuantitatif. Pengumpulan data yang digunakan adalah dokumentasi. Data hasil penelitian dianalisis menggunakan perbandingan tetap. Dari hasil penelitian diperoleh bahwa ruang lingkup materi yang mendominasi soal UN SMAN program IPA pada tahun pelajaran 2008-2010 adalah materi Aljabar (45% - 55%), Kalkulus (20% - 25%), dan Trigonometri (10% - 12,5%), sedangkan pada soal UN program IPS materi yang mendominasi adalah Aljabar (55%), Statistika dan Peluang (22,5% - 25%), serta Kalkulus (12,5% - 15%).
3. Skripsi Andi Wahidah, mahasiswa Universitas Negeri Makassar tahun 2011 dengan judul “Peningkatan Daya Serap Siswa Melalui Penerapan Metode Diskusi Jigsaw dalam Kegiatan Belajar Mengajar di SMA Negeri 21 Makassar”. Penelitian ini merupakan jenis penelitian tindakan kelas (PTK). Pengumpulan data yang digunakan adalah observasi dan dokumentasi. Data hasil penelitian dianalisis menggunakan cara merduksi dan mendsplay. Dari hasil penelitian dapat diketahui bahwa terdapat peningkatan untuk partisipasi

dan daya serap siswa setelah penerapan metode diskusi model Jigsaw. Hal tersebut dapat di lihat dari partisipasi bertanya terdapat peningkatan dari 10% menjadi 15%, menjawab terdapat peningkatan yang cukup signifikan dari 12,5% menjadi 90%, menanggapi terdapat peningkatan dari 0% menjadi 42,5%, memberi usul terdapat peningkatan dari 0% menjadi 7,5%. Untuk daya serap jumlah siswa yang memperoleh nilai perolehan di atas dari nilai rata-rata kelas lebih dominan pada waktu penerapan metode diskusi model Jigsaw bila dibandingkan dengan metode sebelumnya. Peningkatan daya siswa melalui model Jigsaw mengalami peningkatan daya serap yang cukup signifikan.

4. Skripsi Hery Saputra, mahasiswa Universitas Jabal Ghafur tahun 2013 dengan judul “Peningkatan Daya Serap Siswa dalam Pembelajaran Matematika dengan Penerapan Teori Belajar Bermakna David Ausubel”. Penelitian ini merupakan jenis penelitian eksperimen. Pengumpulan data yang digunakan adalah tes. Data hasil penelitian dianalisis menggunakan uji hipotesis. Dari hasil penelitian diperoleh bahwa skor rata-rata tes peserta didik yang menggunakan teori belajar Ausubel adalah sebesar 74,70. Nilai rata-rata kemampuan yang menggunakan teori belajar konvensional adalah sebesar 69,43. Standar deviasi kelompok siswa yang menggunakan teori belajar Ausubel sebesar 9,42. Standar deviasi kelompok siswa yang menggunakan metode pembelajaran konvensional sebesar 8,49. Dari uraian data di atas dapat dilihat bahwa terdapat perbedaan yang signifikan antara daya serap peserta didik pada materi pecahan yang menggunakan pembelajaran Ausubel dengan konvensional. Dengan teori Ausubel terlihat

adanya kreatifitas peserta didik di dalam kelas yang menunjukkan peningkatan daya serap dibandingkan dengan yang menggunakan metode pembelajaran konvensional. Hal ini disebabkan pada teori Ausubel keinginan peserta didik untuk belajar matematika semakin meningkat. Selanjutnya bagi peserta didik yang kemampuannya rendah terdapat peningkatan keinginan untuk belajar matematika, yang terlihat dari adanya interaksi pada saat proses kegiatan belajar mengajar berlangsung.

5. Skripsi Suhardin, mahasiswa IKIP Mataram tahun 2017 dengan judul “Pengaruh Penggunaan Bahasa Ibu dalam Konteks Belajar Mengajar Matematika terhadap Daya Serap dan Motivasi Belajar Siswa Kelas VIII SMP Negeri 1 Roppang Tahun Pelajaran 2016/2017”. Penelitian ini merupakan jenis penelitian eksperimen. Pengumpulan data yang digunakan adalah data hasil tes yang berupa pre-test dan *post-test*. Data hasil penelitian dianalisis menggunakan uji normalitas, uji homogenitas, dan uji hipotesis. Dari hasil penelitian diperoleh bahwa motivasi belajar siswa terbilang cukup tinggi dengan menggunakan bahasa ibu dalam pembelajaran. Ini terlihat dari hasil analisis motivasi belajar siswa yang didapatkan motivasi siswa eksperimen (45,8%) lebih tinggi dari siswa kelas kontrol (38,7%). Hasil tes siswa yang dihitung menggunakan Uji Hipotesis (uji-t), didapatkan $t_{hitung} (0,735) < t_{tabel} (2,017)$ yang berarti bahwa H_0 diterima H_a ditolak, maka dapat ditarik kesimpulan bahwa tidak terdapat pengaruh penggunaan Bahasa Ibu dalam konteks belajar mengajar matematika terhadap daya serap dan motivasi siswa kelas VIII SMPN 1 Roppang tahun 2016/2017.

C. Tujuan dan Manfaat Penelitian

1. Tujuan Penelitian

Tujuan dari penelitian ini adalah untuk mengetahui kemampuan daya serap peserta didik pada materi fisika kelas X Semester II (Genap) SMA Negeri 1 Majene.

2. Manfaat Penelitian

Hasil dari penelitian ini diharapkan akan memberikan manfaat yang berarti sebagai berikut:

a. Bagi Peserta Didik

Memberikan masukan pada peserta didik bahwa peningkatan prestasi belajar dipengaruhi oleh daya serapnya dalam belajar, sehingga peserta didik dapat memperbaiki gaya belajarnya untuk mencapai prestasi belajar yang diharapkan.

b. Bagi Guru

Memberikan masukan pada guru, betapa pentingnya mengembangkan daya serap belajar peserta didik untuk meningkatkan prestasi belajar peserta didik agar tercapainya tujuan pembelajaran.

c. Bagi Peneliti

Bagi peneliti merupakan tanggung jawab akademik untuk mengembangkan ilmu yang telah di terima di Universitas Islam Negeri Alauddin Makassar dengan jalan memadukan antara teori dengan fakta yang diteliti.

BAB II

TINJAUAN TEORITIS

A. Pengertian Daya Serap

Secara bahasa daya mempunyai arti sebagai kemampuan melakukan sesuatu atau kemampuan bertindak, kekuatan, tenaga (yang menyebabkan sesuatu bergerak dan sebagainya), muslihat, akal, ikhtiar, upaya (ia berusaha dengan segala yang ada padanya). Sedangkan Sulchan Yasyin mengatakan bahwa, daya adalah tenaga atau kemampuan untuk melakukan suatu kegiatan, tenaga yang menyebabkan timbulnya gerak usaha, ikhtiar. Daya serap dalam Kamus Besar Bahasa Indonesia diartikan sebagai kemampuan seseorang atau sesuatu untuk menyerap. Daya serap diartikan sebagai suatu kemampuan peserta didik untuk menyerap atau menguasai materi yang dipelajarinya sesuai dengan bahan mata pelajaran yang diajarkan gurunya. Daya serap merupakan tolak ukur untuk mengetahui sejauh mana pemahaman peserta didik terhadap mata pelajaran yang diajarkan oleh seorang guru dalam proses kegiatan belajar mengajar. Pemahaman ini banyak dipengaruhi oleh faktor-faktor seperti, minat peserta didik terhadap belajar, lingkungan yang nyaman atau kondusif, dan guru yang bisa bersahabat (dekat) dengan peserta didiknya (Najahah, 2013:19). Berdasarkan pengertian di atas, maka penulis dapat menyimpulkan bahwa daya serap belajar siswa adalah kemampuan siswa dalam mempelajari apa yang diajarkan, dibaca, didengar, dan dipelajari.

1. Ingatan sebagai Unsur Daya Serap dalam Proses Pembelajaran

Pribadi manusia beserta aktivitas-aktivitasnya tidak semata-mata ditentukan oleh pengaruh dan proses-proses yang berlangsung waktu kini, tetapi juga oleh

pengaruh-pengaruh dan proses-proses yang lampau ikut menentukan. Pribadi berkembang di dalam suatu sejarah di mana hal yang lampau dalam cara tertentu selalu ada dan dapat diaktifkan kembali (Suryabrata, 2013:44).

Menurut Suryabrata (2013:44) secara teori dapat kita bedakan adanya tiga aspek dalam berfungsinya ingatan itu, yaitu:

- a. Mencamkan, yaitu menerima kesan-kesan
- b. Menyimpan kesan-kesan, dan
- c. Memproduksi kesan-kesan

Ingatan didefinisikan sebagai kecakapan untuk menerima, menyimpan, dan mereproduksi kesan-kesan. Pensifatan yang diberikan kepada ingatan juga lalu diberikan kepada masing-masing aspek itu. Ingatan yang baik mempunyai sifat-sifat: cepat atau mudah mencamkan, setia, teguh, luas dalam menyimpan, dan siap atau sedia dalam mereproduksi kesan-kesan (Suryabrata, 2013:44).

Ingatan cepat artinya mudah dalam mencamkan sesuatu hal tanpa menjumpai kesukaran. Ingatan setia artinya apa yang telah diterima (dicamkan) itu akan disimpan sebaik-baiknya, tak akan berubah-ubah, jadi tetap cocok dengan keadaan waktu menerimanya. Ingatan teguh artinya dapat menyimpan kesan dalam waktu yang lama, tidak mudah lupa. Ingatan luas artinya dapat menyimpan banyak kesan-kesan. Ingatan siap artinya mudah dapat mereproduksi kesan yang telah disimpannya (Suryabrata, 2013:44-45).

Daya jiwa itu ialah ingatan. Ingatan ialah suatu daya jiwa kita yang dapat menerima, menyimpan dan mereproduksi kembali pengertian-pengertian atau tanggapan-tanggapan kita. Ingatan ini dipengaruhi oleh:

- 1) Sifat perseorangan

- 2) Keadaan di luar jiwa kita (alam sekitar, keadaan jasmani dan sebagainya).
- 3) Keadaan jiwa kita (kemauan, perasaan dan sebagainya).
- 4) Umur kita (Sujanto, 2009:41)

2. Berfikir sebagai Unsur Daya Serap dalam Proses Pembelajaran

Definisi yang paling umum dari berfikir adalah berkembangnya ide dan konsep di dalam diri seseorang. Perkembangan ide dan konsep ini berlangsung melalui proses penjalinan hubungan antara bagian-bagian informasi yang tersimpan di dalam diri seseorang yang berupa pengertian-pengertian. Dari gambaran ini dapat dilihat bahwa berfikir pada dasarnya adalah proses psikologis dengan tahapan-tahapan berikut: (1) pembentukan pengertian, (2) penjalinan pengertian-pengertian, dan (3) penarikan kesimpulan (Bahri, 2008:78-79).

Kemampuan berfikir pada manusia alamiah sifatnya. Manusia yang lahir dalam keadaan normal akan dengan sendirinya memiliki kemampuan ini dengan tingkat yang relatif berbeda. Jika demikian, yang perlu diupayakan dalam proses pembelajaran adalah mengembangkan kemampuan ini, dan bukannya melemahkannya. Para pendidik yang memiliki kecenderungan untuk memberikan penjelasan yang “selengkapnya” tentang satu material pembelajaran akan cenderung melemahkan kemampuan peserta didik untuk berfikir. Sebaliknya, para pendidik yang lebih memusatkan pembelajarannya pada pemberian pengertian-pengertian atau konsep-konsep kunci yang fungsional akan mendorong peserta didiknya mengembangkan kemampuan berfikir mereka. Pembelajaran seperti ini akan menghadirkan tantangan psikologi bagi peserta didik untuk merumuskan kesimpulan-kesimpulannya secara mandiri (Bahri, 2008:78-79).

3. Motif sebagai Unsur Daya Serap dalam Proses Pembelajaran

Motif adalah keadaan dalam diri peserta didik yang mendorongnya untuk melakukan aktivitas-aktivitas tertentu. Motif boleh jadi timbul dari rangsangan luar, seperti pemberian hadiah bila seseorang dapat menyelesaikan satu tugas dengan baik. Motif semacam ini sering disebut motif ekstrinsik. Tetapi tidak jarang pula motif tumbuh di dalam diri subjek didik sendiri yang disebut motif intrinsik. Misalnya, seorang subjek didik gemar membaca karena dia memang ingin mengetahui lebih dalam tentang sesuatu. Konteks belajar, motif intrinsik tentu selalu lebih baik, dan biasanya berjangka panjang. Tetapi dalam keadaan motif intrinsik tidak cukup potensial pada peserta didik, guru/pendidik perlu menyiasati hadirnya motif-motif ekstrinsik. Motif ini umpamanya, bisa dihadirkan melalui penciptaan suasana kompetitif di antara individu maupun kelompok subjek didik. Suasana ini akan mendorong subjek didik untuk berjuang atau berlomba melebihi yang lain. Namun demikian, guru harus memonitor suasana ini secara ketat agar tidak mengarah kepada hal-hal yang negatif (Sardiman, 2012:73).

Motif ekstrinsik bisa juga dihadirkan melalui siasat "*self competition*", yakni menghadirkan grafik prestasi individual peserta didik. Melalui grafik ini, setiap subjek didik dapat melihat kemajuan-kemajuannya sendiri. Dan sekaligus membandingkannya dengan kemajuan yang dicapai temantemannya. Dengan melihat grafik ini, subjek didik akan terdorong untuk meningkatkan prestasinya supaya tidak berada di bawah prestasi orang lain (Sardiman, 2012:73).

B. Fungsi Daya Serap Siswa Dalam Belajar

Daya serap merupakan salah satu faktor yang dapat mempengaruhi usaha yang dilakukan seseorang. Daya serap yang kuat atau tinggi akan menimbulkan usaha yang mudah dan tidak sulit dalam menghadapi masalah atau problem. Jika seorang siswa memiliki daya serap tinggi terhadap mata pelajaran yang disampaikan oleh guru maka dengan cepat ia dapat mengerti, memahami dan mengingatnya. Abdul Wahid menulis tentang fungsi daya serap bagi anak sebagai berikut:

1. Daya serap dapat meningkatkan wawasan dan pola pikir anak. Sebagai contoh anak yang mempunyai daya serap tinggi pada mata pelajaran, maka wawasan tentang pelajaran luas, serta dapat berfikir luas tentang manfaat ilmu yang diserap pada waktu pelajaran.
2. Daya serap sebagai tenaga pendorong yang kuat. Daya serap anak untuk menguasai pelajaran bisa mendorongnya untuk terus belajar dan ingin lebih tau secara mendalam.
3. Prestasi selalu dipengaruhi daya serap yang tinggi. Untuk dapat mengerjakan soal tes dengan baik dan benar, tentunya diharapkan siswa mempunyai daya serap yang tinggi terhadap mata pelajaran.
4. Daya serap dapat meningkatkan minat belajar. Minat seseorang meskipun diajar oleh guru yang sama dan diberi pelajaran tapi antara satu anak dan yang lain mendapatkan jumlah pengetahuan yang berbeda. Hal ini terjadi karena berbedanya daya serap mereka dan daya serap ini dipengaruhi oleh intensitas minat mereka.

5. Untuk memahami, menyerap atau menguasai materi yang dipelajarinya sesuai dengan bahan mata pelajaran yang diajarkan gurunya dalam proses kegiatan belajar mengajar (Ramayulis, 2002:140).
6. Untuk meningkatkan kualitas belajar siswa (Mukodir, 2014:20).

C. Faktor-Faktor yang Mempengaruhi Daya Serap

Faktor-faktor yang dapat mempengaruhi daya serap peserta didik dapat digolongkan menjadi dua bagian yaitu faktor *intern* dan faktor *ekstern*. Faktor *intern* adalah faktor yang timbul dari dalam individu peserta didik, sedangkan faktor *ekstern* adalah faktor yang timbul dari luar individu. Berikut penjelasannya:

1. Faktor Intern

Kendala yang dimiliki oleh seorang peserta didik dalam menerima pelajaran yang timbul dari diri pribadinya diantaranya adalah:

a. Faktor Jasmaniah (Fisiologi)

Kondisi fisiologis pada umumnya sangat berpengaruh terhadap kemampuan belajar seseorang. Menurut Nasution (1993), hal yang tidak kalah pentingnya adalah kondisi panca indera (mata, hidung, pengecap, telinga, dan tubuh). Sebagian besar yang dipelajari manusia (anak) yang belajar langsung dengan membaca, melihat contoh, atau model, melakukan observasi, mengamati hasil-hasil eksperimen, dan mendengarkan keterangan orang lain dalam diskusi dan sebagainya (Afif, 2015:69).

Kekurangan gizi biasanya mempunyai pengaruh terhadap keadaan jasmani, mudah mengantuk, lekas lelah, lesu dan sejenisnya. Pengaruh ini sangat menonjol terutama bagi anak-anak yang usianya masih muda. Selain kadar makanan pengaturan waktu istirahat yang tidak baik dan kurang biasanya juga menjadi faktor

penyebabnya. Akibat lebih jauh adalah daya tahan badan menurun, yang berarti memberi daerah kemungkinan lebih luas lagi berbagai macam jenis macam penyakit seperti influenza, batuk dan badan kurang sehat sudah cukup mengganggu aktivitas belajar (Mustakim, 2001:70).

b. Faktor Psikologis

Belajar pada hakekatnya adalah proses psikologi. Karena itu, semua keadaan fungsi psikologi tentu saja mempengaruhi belajar seseorang. Itu berarti belajar bukanlah berdiri sendiri, terlepas dari faktor lain seperti faktor dari dalam dan luar. Faktor psikologis sebagai faktor dari dalam tentu saja merupakan hal yang utama dalam menentukan intensitas belajar seorang anak. Meski faktor dari luar mendukung, tetapi faktor psikologis tidak mendukung, maka faktor luar itu kurang signifikan (Afif, 2015:69).

Adapun faktor psikologi terdiri atas:

- 1) Faktor *intellective* yang meliputi faktor potensial yaitu kecerdasan dan bakat serta faktor kecakapan nyata yaitu prestasi yang dimiliki.
- 2) Faktor *non intellective* yaitu unsur-unsur kepribadian tertentu seperti sikap, kebiasaan, minat, bakat, dan kebutuhan.

c. Faktor motivasi

Motivasi menurut Sumadi Suryabrata adalah keadaan yang terdapat dalam diri seseorang yang mendorongnya untuk melakukan aktivitas tertentu guna pencapaian suatu tujuan. Sementara itu Gates dan kawan-kawan mengemukakan bahwa motivasi adalah suatu kondisi fisiologis dan psikologis yang terdapat dalam diri seseorang yang mengatur tindakannya secara tertentu. Adapun Greenberg menyebutkan bahwa motivasi adalah proses membangkitkan, mengarahkan, dan memantapkan perilaku

arah suatu tujuan. Dari tiga definisi tersebut dapat disimpulkan bahwa motivasi adalah kondisi fisiologis dan psikologis yang terdapat dalam diri seseorang yang mendorongnya untuk melakukan aktivitas tertentu guna mencapai suatu tujuan (kebutuhan) (Djaali, 2013:101).

Menurut Santrock motivasi adalah proses yang memberi semangat, arah dan kegigihan perilaku. Artinya perilaku yang memiliki motivasi adalah perilaku yang penuh energi, terarah dan bertahan lama. Dalam kegiatan belajar, maka motivasi dapat dikatakan sebagai keseluruhan daya penggerak di dalam diri siswa yang menimbulkan kegiatan belajar yang menjamin kelangsungan dari kegiatan belajar, sehingga tujuan yang dikehendaki oleh subjek itu dapat tercapai (Afif, 2015:60).

Menurut Afif (2015:60) terdapat dua aspek dalam teori motivasi, yaitu :

- 1) Motivasi ekstrinsik, yaitu melakukan sesuatu untuk mendapatkan sesuatu yang lain (cara untuk mencapai tujuan). Motivasi ekstrinsik sering dipengaruhi oleh insentif eksternal seperti imbalan dan hukuman. Misalnya murid belajar keras dalam menghadapi ujian untuk mendapatkan nilai yang baik. Terdapat dua kegunaan dari hadiah, yaitu sebagai insentif agar mau mengerjakan tugas, dimana tujuannya adakah mengontrol perilaku siswa dan mengandung informasi tentang penguasaan keahlian.
- 2) Motivasi intrinsik yaitu motivasi internal. Untuk melakukan sesuatu demi sesuatu itu sendiri (tujuan itu sendiri). Misalnya murid belajar menghadapi ujian karena dia senang pada mata pelajaran yang disajikan itu. Murid termotivasi untuk belajar saat mereka diberi pilihan, senang menghadapi tantangan yang mereka anggap tidak terlalu sulit tetapi juga tidak terlalu mudah.

d. Pengalaman dasar/ Pendidikan dasar

Perlu disadari bahwa pendidikan dasar yang mendahului pendidikan tahap tertentu saling terkait. Meskipun secara umum keadaan jasmani seseorang itu baik, panca indera mendukung keadaan psikis mulai dari perhatian, ingatan, pikiran dengan dilengkapi motivasi, namun pengalaman yang mendahuluinya kurang memadai atau tidak mempunyai hubungan yang sejalan, maka aktivitas belajar akan membawa hasil yang kurang baik (Sanjaya, 2008:78).

2. Faktor *Ekstern*

Faktor ekstern yang berpengaruh terhadap daya serap dikelompokkan menjadi 3 faktor, yaitu: faktor keluarga, faktor sekolah, dan faktor masyarakat. Berikut penjelasannya:

a. Faktor keluarga

Meskipun anak-anak usia sekolah menghabiskan waktu lebih lama dan jauh dari rumah daripada yang mereka lakukan ketika semasa kanak-kanak, hubungan mereka yang paling penting terus dibentuk di rumah. Hubungan keluarga dengan anak-anak biasanya melibatkan unsur-unsur orang tua mereka, kakek-nenek, saudara dan anggota keluarga besar (Danim, 2011:68).

Menurut Kinsky Davis dalam Santoso (2010:92-93), keluarga memang cocok untuk sosialisasi bagi anak karena:

1. Keluarga pertama-tama yang memperoleh anak. Bermula langkah-langkah sosialisasi bagaimanapun dimulai di dalam rumah.
2. Keluarga merupakan faktor penting dalam kehidupan anak. Untuk alasan inilah pengaruh keluarga begitu dalam dan bertahan cukup lama.

3. Keluarga adalah kelompok utama. Ia memberi perasaan saling menyamakan sebagai “kami”, yang tidak sederhana sebagai hasil sosialisasi. Lebih lanjut, di dalam keluarga, merasakan sebagai “kami” adalah sedikit memindahkan sikap dan sentimen.
4. Keluarga dihubungkan dengan kepuasan keseluruhan kebutuhan anak, mulai dari kebutuhan material pokok seperti makanan dan minuman sampai kebutuhan spiritual pokok seperti keamanan dan kasih sayang.
5. Keluarga melingkupi lima macam hubungan otoriter dan kesamaan di mana sosialisasi dapat berlangsung. Tiap bentuk hubungan memberi elemen atau unsur yang unik dan penting dalam sosialisasi.
6. Anggota-anggota keluarga disamakan dengan anggota lain oleh masyarakat umum. Pengenalan yang dimiliki anak pertama-tama adalah dengan keluarganya, dan pengenalan ini menentukan bentuk-bentuk lain keikutsertaan.

Pada akhirnya, keluarga merupakan bahan hubungan sosial di mana anak-anak akan membentuk konsep diri (*self-concept*) dan hubungan antarorang tua, hubungan orang tua-anak, dan hubungan antaranak menjadi sarana penting untuk pembentukan konsep diri tersebut (Santoso, 2010:95).

Keluarga sangat mempunyai andil dalam pendidikan seorang anak. Seperti yang ada pada teori Empirisme yang dikemukakan oleh Jhon Locke, yakni tiap-tiap individu itu lahir sebagai kertas putih dan lingkungan itulah yang menulisi kertas itu. Dapat dikatakan setiap anak dilahirkan dalam keadaan suci dan orang tua yang mengarahkan kemana anak itu akan berjalan (Dalyono, 1997:188-189).

b. Faktor sekolah

Para ahli sosiologi, antropologi psikologi sependapat bahwa pendidikan meningkatkan proses perkembangan intelek, perasaan dan sosial yang sudah dimulai dari rumah. Dengan kata lain, sekolah ikut serta/berperan aktif dalam rangka pembentukan kepribadian dengan jalan anak mempelajari kebiasaan, sikap individu lain, pengalaman baru dan kecakapan-kecakapan yang dibutuhkan (Santoso, 2010: 95).

Di sekolah anak-anak memasuki dunia yang berbeda dengan rumah, baik anak-anak lain yang berbeda dengan saudara sekandungnya di rumah, kebiasaan dan aturan yang berbeda, maupun tugas yang harus dilakukan. Dalam hal ini anak perlu mengadakan sosialisasi, seperti apa yang diungkapkan oleh S. Stanfeld Sargent, bahwa di sekolah ia disosialisasikan pada hal komunikasi dengan yang lain, bermain secara kerja sama, menunjukkan simpati (rasa tertarik) dan hal-hal lain untuk mulai menanamkan kebenaran dari yang lain. Dengan kata lain, sekolah dapat digunakan oleh anak untuk sosialisasi dalam rangka pembentukan kepribadian. Hal ini sesuai dengan fungsi sekolah, seperti diungkapkan S. Stanfeld Sargent dalam Santoso (2010:95-96):

1. Di dalam suasana sosiologis yang luas, fungsi sekolah di berbagai masyarakat adalah memindahkan warisan sosial, bahasa, kecakapan dan informasi penting dan sikap yang diberi sanksi, nilai-nilai, dan cara bertingkah laku.
2. Kebanyakan sekolah mempunyai keluasaan daripada bentuk kebebasan, seperti Lewin dan prguruan tingginya menunjukkan kekuasaan struktur kelompok memperoleh akibat yang cepat, tetapi ia meningkatkan

penyerangan dan menghambat perkembangan inisiatif dan kebebasan pada anggota kelompok. Ia menyebut penguasaan dan integrasi penyatuan tingkah laku sosial dalam kelas.

3. Di sekolah murid-murid memperoleh pengetahuan dan kecakapan, mereka mempelajari juga bermacam-macam nilai dan sikap. Jadi sekolah memindahkan warisan sosial kepada murid-murid dan membantu menumbuhkan kepribadian tingkah laku sosial mereka.
4. Murid-murid dengan masalah kepribadian atau tingkah laku mempunyai kesulitan di sekolah. Pada umumnya guru-guru sekolah tinggi memperbaiki program latihan pengobatan secara kontinu. Pada bentuk-bentuk sekolah program, guru-guru dipilih secara hati-hati dan diberi waktu bekerja dengan murid-murid secara individual.

Dengan uraian tentang pendidikan, khususnya sekolah yang memberikan fungsi ilmu pengetahuan dan teknologi pada anak, maka sekolah mempunyai peran penting tentang belajar sosial pada anak. Menurut Santoso (2010: 97-98) Peran sekolah bagi anak adalah:

- a) Mengoreksi sikap dan tingkah laku sosial anak yang kurang baik, yang berkembang dalam keluarga. Misal: anak bersikap dan bertingkah laku malas. Sikap bertingkah laku malas diperbaiki melalui pemberian tugas rumah oleh guru.
- b) Menumbuhkan sikap dan tingkah laku sosial baru untuk menghadapi kehidupannya di masa yang akan datang. Misal anak diberi tugas memimpin kerja kelompok.

- c) Mengembangkan mental anak dalam arti akademik melalui proses belajar di sekolah. Misal: anak cakap membaca, matematika, dan sebagainya.

Akan tetapi, sekolah yang sangat bermanfaat dalam proses belajar sosial bagi anak, juga sekolah mempunyai kelemahan, yakni dapat mengganggu perkembangan anak. Misal anak yang diberi tugas rumah sangat banyak oleh guru dan harus segera diselesaikan, maka anak tersebut tidak bisa bermain atau berolah raga. Ini dapat menghambat pertumbuhan jasmani dan mental anak (Santoso, 2010:95-98).

Faktor sekolah yang mempengaruhi belajar ini mencakup metode mengajar, metode belajar, relasi peserta didik dengan peserta didik, sarana dan prasarana, rasa aman dalam belajar dan situasi lingkungan belajar (Dalyono, 1997:188-189).

c. Faktor Masyarakat

Masyarakat merupakan faktor *ekstern* yang juga berpengaruh terhadap daya serap peserta didik. Pengaruh itu terjadi karena keberadaannya peserta didik dalam masyarakat. Faktor masyarakat itu dapat mempengaruhi daya serap peserta didik diantaranya adalah kegiatan peserta didik dalam masyarakat dan teman-teman bergaul (Dalyono, 1997:188-189). Di dalam masyarakat faktor tetangga dan perkumpulan anak/remaja sangat berperan aktif sebagai faktor-faktor pengaruh yang datang dari masyarakat dimana anak itu hidup. S. Stanfeld Sargent mengungkapkan tetangga dan perkumpulan dalam masyarakat adalah faktor-faktor yang paling penting yang menyebabkan tingkah laku sosial anak baik atau tidak. Faktor hubungan sosial interaksi sosial yang terjadi di masyarakat, tetangga, dan perkumpulan pemuda mempunyai pengaruh penting dalam rangka pembentukan sosial hal ini dapat dimaklumi karena di dalam interaksi sosial itulah anak-anak akan menemukan norma-norma sosial dan kemudian mereka masukkan di dalam kepribadian yang pada

gilirannya mereka wujudkan dalam bentuk tingkah laku sosial. Hal ini sesuai dengan pernyataan Muzafetr Sherif bahwa penerimaan dan layanan norma yang bersifat sosial berada pada aliran interaksi sosial. Ia menerangkan proses dasar melaksanakan dalam bentuk diterimanya standar keadilan dan tingkah laku secara umum yang mereka sebut dengan norma sebagai nilai, sikap dan tingkah laku keharmonisan. Pembentukan kepribadian melalui masyarakat mempunyai makna lebih mendalam daripada pembentukan kepribadian melalui keluarga dan sekolah serta kebudayaan. Inilah kepribadian yang diharapkan dimiliki oleh setiap individu sehingga individu dapat hidup di tengah-tengah masyarakatnya (Santoso, 2010:98-99).

D. Perbedaan Faktor Daya Serap Siswa

Menurut Najahah (2013:23-25) Tingkat daya serap belajar siswa bermacam-macam yaitu terdapat siswa yang memiliki daya serap belajar tinggi, sedang, dan rendah. Menurut Piet A. Sahertian ukuran tingkat daya serap belajar siswa dapat dibedakan menjadi tiga hal yaitu: siswa yang maju, siswa yang cukup dan siswa yang kurang. Mengapa daya serap belajar setiap siswa/peserta didik bermacam-macam, tentunya hal ini disebabkan banyak faktor.

1. Faktor daya serap belajar siswa yang tinggi, antara lain:

a. Minat peserta didik terhadap belajar

Minat merupakan salah satu faktor yang dapat mempengaruhi usaha yang dilakukan seseorang. Minat yang kuat akan menimbulkan usaha yang gigih serius dan tidak mudah putus asa dalam menghadapi tantangan. Jika seorang siswa memiliki rasa ingin belajar, ia akan cepat dapat mengerti dan mengingatnya. Dalam hubungannya dengan pemusatan perhatian, minat mempunyai peranan dalam

“melahirkan perhatian yang serta merta, memudahkan terciptanya pemusatan perhatian, dan mencegah gangguan perhatian dari luar.”

Oleh karena itu minat mempunyai pengaruh yang besar dalam belajar karena bila bahan pelajaran yang dipelajari tidak sesuai dengan minat siswa maka siswa tersebut tidak akan belajar dengan sebaik-baiknya, sebab tidak ada daya tarik baginya. Sedangkan bila bahan pelajaran itu menarik minat siswa, maka ia akan mudah dipelajari dan disimpan karena adanya minat sehingga menambah kegiatan belajar. Fungsi minat dalam belajar lebih besar sebagai *motivating force* yaitu sebagai kekuatan yang mendorong siswa untuk belajar. Siswa yang berminat kepada pelajaran akan tampak terdorong terus untuk tekun belajar, berbeda dengan siswa yang sikapnya hanya menerima pelajaran. Mereka hanya tergerak untuk mau belajar tetapi sulit untuk terus tekun karena tidak ada pendorongnya. Oleh sebab itu untuk memperoleh hasil yang baik dalam belajar seorang siswa harus mempunyai minat terhadap pelajaran sehingga akan mendorong ia untuk terus belajar.

b. Lingkungan yang nyaman dan kondusif

Lingkunga dalam hal ini meliputi lingkungan di sekolah, keluarga dan masyarakat. Lingkungan belajar yang kondusif akan menyebabkan suasana yang nyaman untuk konsentrasi belajar, dibandingkan dengan lingkungan yang tidak kondusif. Begitu juga lingkungan dalam keluarga, apabila dalam lingkungan keluarga mendukung untuk peningkatan belajar siswa, maka siswa akan mempunyai daya serap yang tinggi. Lingkungan masyarakat juga penting untuk mengaplikasikan pemahaman nilai-nilai pelajaran.

c. Guru yang bersahabat dekat dengan peserta didiknya

Seorang guru sangat penting peranannya dalam peningkatan daya serap siswa, karena pelajaran yang akan diterima siswa akan disampaikan oleh guru/pendidik. Oleh karena itu, agar penyampaian materi dapat diserap, dipahami dengan baik oleh siswa maka seorang guru/pendidik harus menguasai materi pelajaran, menguasai kelas, menggunakan metode kreatif dengan mempergunakan alat peraga dalam mengajar, guru harus mampu memotivasi anak dalam belajar, guru harus menyamakan kemampuan anak di dalam menyerap pelajaran, guru harus disiplin dalam mengatur waktu, membuat persiapan mengajar atau setidaknya menyusun langkah-langkah dalam mengajar, guru harus mempunyai kemajuan untuk menambah atau menimba ilmu misalnya membaca buku atau bertukar pikiran dengan rekan guru guna menambah wawasannya, jangan terlalu berorientasi terhadap pencapaian target kurikulum saja, dan lain sebagainya.

2. Faktor daya serap belajar siswa yang rendah dikernakan:

- a. Kurang optimal dalam penggunaan fungsi otak, misalnya tidak terbiasa dengan budaya membaca, sehingga otak lambat dalam menganalisa, biasanya dalam belajar cuma menghafal.
- b. Kurang terlarang dan terarah daya ingat/pikirannya
- c. Terdapat gangguan fungsi dan sistem otak
- d. IQ atau kapasitas anak kurang memadai
- e. Gangguan indrawi (kurangnya fungsi pendengaran, penglihatan, pembau, perasa, dan peraba)
- f. Hilangnya informasi yang diserap atau lupa
- g. Kadang sengaja dibuat lupa
- h. Adanya faktor gen atau keturunan

E. Faktor Pendukung dan Penghambat Daya Serap

1. Kecerdasan Siswa

Seorang anak disebut cerdas jika ia mampu berfikir dan memahami hal-hal yang bersikap konsep, memiliki kemampuan untuk mempelajari hal-hal yang baru dan juga menyesuaikan diri dengan lingkungannya (Gustian, 2002:18). Kemampuan belajar adalah kemampuan untuk memahami hal-hal baru dan kemampuan untuk menggabungkan aspek-aspek yang ditemui. Kemampuan untuk menyesuaikan diri kemampuan anak untuk menempatkan diri dan berada dalam lingkungan yang ditemuinya.

2. Daya Ingat yang Tinggi

Siswa yang memiliki daya ingat tinggi maka ingatannya akan bekerja. Pertanyaannya kemudian, bagaimana ingatan bekerja? Pertama ia mengenali, kemudian meninggalkan kesan dalam pikiran dan akhirnya disimpan dalam ruang ingatan. Ingatan dapat dipanggil kembali. Oleh sebab itu, harus disadari bahwa sebelum ingatan disimpan, kesan yang terbentuk pada pikiran terlebih dulu melalui proses pengenalan dan disertai pemahaman.

3. Guru yang Profesional

Guru merupakan suatu pekerjaan yang profesional. Untuk dapat melaksanakan tugas tersebut dengan baik seorang guru harus memiliki ilmu dan kecakapan ketrampilan keguruan. Agar siswa mempunyai daya serap untuk memahami dan menyimpan ingatan terhadap materi yang diajarkan, maka guru harus mampu menyampaikan ilmu pengetahuan atau bidang studi yang diajarkannya, ia harus menguasai ilmu atau bidang tersebut secara mendalam dan meluas.

Seorang murid lebih senang diajar oleh guru yang cerdas daripada yang tidak mampu meladeni kekritisannya. Guru yang cerdas akan mendapatkan nilai baik nilai lebih, karena seorang siswa akan mudah memahami dan menyimpan materi apa yang dipelajarinya dari guru, namun sebaliknya guru yang tidak cerdas atau tidak profesional, maka siswa akan sulit memahami materi yang diajarkan. Untuk nampak cerdas seorang guru harus menguasai materi pelajaran dengan baik (Irmin dan Rochim, 2004:36)

F. Langkah Meningkatkan Daya Serap Siswa


Menurut (Daryanto, 1996:16-20) hasil pengukuran memiliki fungsi utama untuk memperbaiki tingkat penguasaan peserta didik. Hasil pengukuran secara umum dapat dikatakan bisa membantu, memperjelas tujuan instruksional, menentukan kebutuhan peserta didik, dan menentukan keberhasilan peserta didik dalam suatu proses pembelajaran. Adapun langkah-langkah untuk meningkatkan daya serap siswa sebagai berikut:

1. Memperjelas Tujuan Instruksional

Pendidik melaksanakan tugasnya sesuai dengan persiapan yang telah direncanakan. Ia menyampaikan kepada peserta didik tujuan instruksional yang ingin dicapai melalui pelajaran. Jadi peserta didik pada awal pembelajaran sudah mengetahui arah dan tujuan yang ingin dikuasainya. Dan diharapkan dalam pembelajaran peserta didik dan pendidik berupaya untuk mencapai tujuan tersebut, dan ini akan membawa kedua belah pihak secara bersama-sama ingin berhasil mencapai apa yang direncanakan. Keberhasilan ini dapat diketahui setelah dilaksanakan pengukuran.

2. Penilaian Awal yang Menentukan Kebutuhan Peserta Didik

Penilaian awal ini diperoleh dengan mempelajari catatan kemajuan dari sekolah asal, sebelum peserta didik mengikuti program yang dikembangkan, dan melalui tes awal (pre-tes) yang dikembangkan untuk mengetahui tingkat penguasaan peserta tentang materi yang akan diberikan. Tes awal dapat digunakan sebagai pelengkap atas catatan kemajuan yang diterima dari sekolah, atau satu-satunya sumber yang tepat digunakan untuk merancang program yang sesuai dengan dengan kemampuan peserta didik.



BAB III

METODOLOGI PENELITIAN

A. Jenis dan Desain Penelitian

Jenis penelitian yang digunakan dalam penelitian ini adalah penelitian *Deskriptif Kuantitatif*, yang merupakan metode penelitian yang berusaha menggambarkan dan menginterpretasi objek sesuai dengan apa adanya. Penelitian deskriptif juga merupakan penelitian, di mana pengumpulan data untuk mengetes pertanyaan penelitian yang berkaitan dengan keadaan dan kejadian sekarang (Sukardi, 2003:157).

Penelitian *deskriptif* merupakan metode penelitian yang berusaha menggambarkan dan menginterpretasi objek sesuai dengan apa adanya selain itu penelitian ini tidak berhenti pada pengumpulan data, pengorganisasian, analisis dan penarikan interpretasi serta penyimpulan tetapi dilanjutkan dengan perbandingan, mencari kesamaan-perbedaan dan hubungan kausal dalam berbagai hal (Best, 1970:117).

Penelitian ini bermaksud untuk menggambarkan apa adanya tentang kemampuan daya serap peserta didik untuk setiap materi yang ada di kelas X semester II (Genap). Gambaran daya serap peserta didik diperoleh dari hasil tes yang dilakukan oleh peneliti pada setiap materinya.

B. Lokasi Penelitian

Penelitian ini dilaksanakan di Sekolah Menengah Atas (SMA) Negeri 1 Majene

C. Populasi dan Sampel Penelitian

1. Populasi

Populasi adalah wilayah generalisasi yang terdiri atas objek/subjek yang mempunyai kualitas dan karakteristik tertentu yang ditetapkan oleh peneliti yang

dipelajari dan kemudian ditarik kesimpulannya (Sugiyono, 2014:80). Jadi populasi bukan hanya orang, tetapi juga objek dan benda-benda alam lainnya. Populasi juga bukan sekedar jumlah yang ada pada objek/subjek yang dipelajari, tetapi meliputi seluruh karakteristik/sifat yang dimiliki oleh subjek atau objek yang diteliti itu (Darmadi, 2013:48)

Berdasarkan uraian tersebut maka yang menjadi populasi dalam penelitian ini adalah seluruh siswa kelas X SMAN 1 Majene, yang terdiri dari 5 kelas dengan jumlah peserta didik 138 orang.

Tabel 3.1 Populasi

Kelas	Jumlah
X MIA 1	27
X MIA 2	30
X MIA 3	30
X MIA 4	26
X MIA 5	25
Jumlah	138

2. Sampel

Sampel adalah bagian dari jumlah dan karakteristik yang dimiliki oleh populasi tersebut. Bila populasi besar, dan peneliti tidak mungkin mempelajari semua yang ada pada populasi, misalnya keterbatasan dana, tenaga dan waktu, maka peneliti dapat menggunakan sampel dari populasi tersebut. Apa dipelajari dari sampel itu, kesimpulannya akan dapat diberlakukan untuk populasi. Untuk itu, sampel yang diambil dari populasi harus betul-betul representatif/mewakili (Sugiyono, 2014:81). Menurut Darmadi (2013:50), sampel adalah sebagian dari populasi yang dijadikan objek/subjek penelitian. Jadi sampel juga merupakan bagian dari jumlah atau karakteristik yang dimiliki oleh populasi tersebut.

Sampel dalam penelitian ini ditarik dengan menggunakan *Purposive Sampling*, dengan pertimbangan kelas yang dipilih sebagai sampel adalah kelas yang ditunjukkan oleh guru. Berdasarkan hal tersebut maka kelas yang diambil pada penelitian ini adalah kelas X MIA 2 dengan jumlah peserta didik sebanyak 31 orang.

D. Instrumen Pengumpulan Data

Teknik pengumpulan data mengacu pada cara apa data yang diperlukan dalam penelitian dapat diperoleh. Kaitannya dalam hal tersebut, serta dengan melihat konsep dalam penelitian ini, maka sumber data yang diperoleh didapatkan dengan menggunakan teknik pengumpulan data yaitu dengan melakukan tes.

Tes adalah alat yang digunakan untuk mengukur daya serap siswa yang berupa pertanyaan mengenai materi yang telah diajarkan. Adapun jenis tes yang digunakan adalah soal pilihan ganda yang terdiri dari 5 pilihan kemudian 1 pilihan jawaban benar diantara pilihan yang lain dan skor 1 jika jawaban benar dan skornya nol jika jawaban salah serta jumlah soal untuk tiap materi 20.

E. Prosedur Penelitian

Tahap-tahap prosedur penelitian dalam penelitian ini adalah sebagai berikut:

1. Tahap persiapan

Tahap ini merupakan suatu tahap persiapan untuk melakukan suatu penelitian, pada tahap ini langkah-langkah yang dilakukan peneliti adalah sebagai berikut:

- a. Melakukan bimbingan draft proposal
- b. Melakukan seminar proposal
- c. Membuat instrumen yaitu berupa tes objektif yang dibagikan kepada peserta didik

- d. Memvalidasi instrumen yaitu dengan memberikan instrumen pada dua orang pakar untuk divalidasi
- e. Melengkapi surat-surat izin penelitian
- f. Melakukan konsultasi dengan pihak sekolah mengenai rencana teknis penelitian

2. Tahap pelaksanaan

Tahap ini merupakan suatu tahap pelaksanaan dalam melakukan suatu *treatment* atau pemberian perlakuan. Pada tahap ini langkah-langkah yang dilakukan peneliti adalah memberikan soal tes objektif kepada peserta didik kelas X MIA 2 dengan materi Hukum Newton, Hukum Newton tentang Gravitasi, Usaha dan Energi.

3. Tahap pengumpulan dan pengolahan data

Tahap ini merupakan suatu tahap mengumpulkan data hasil penelitian untuk kemudian diolah, pada tahap ini langkah-langkah yang dilakukan peneliti adalah sebagai berikut:

- a. Melakukan pengambilan data dengan membagikan soal tes objektif kelas X MIA 2 SMA Negeri 1 Majene
- b. Menganalisis data hasil penelitian

F. Validitas dan Reliabilitas Instrumen

1. Validitas

Instrumen tes yang digunakan pada penelitian ini terdiri dari tes daya serap. Instrumen tersebut akan divalidasi oleh 2 orang pakar dan dianalisis dengan uji *Gregory*, yaitu sebagai berikut:

$$V = \frac{D}{A+B+C+D}$$

Keterangan :

- V : Nilai koefisien validitas
- A : Relevansi lemah-lemah

- B : Relevansi kuat-lemah
 C : Relevansi lemah-kuat
 D : Relevansi kuat-kuat

Untuk tingkat relevansi kevalidan oleh dua pakar dilihat berdasarkan tabel berikut ini :

Tabel 3.2 Tabel Relevansi Kevalidan oleh Dua Pakar

Indeks	Relevansi	Pemberian Skor	
		Validator I	Validator II
A	Lemah-lemah	1 atau 2	1 atau 2
B	Kuat-lemah	3 atau 4	1 atau 2
C	Lemah-kuat	1 atau 2	3 atau 4
D	Kuat-kuat	3 atau 4	3 atau 4

(Sumber: Retnawati, 2016:32)

Menurut Retnawati (2016:33) Dengan kriteria tingkat kevalidan sebagai berikut:

Tabel 3.3 Tabel Rentang Skor Kevalidan

Rentang skor (V)	Tingkat kevalidan
$V \leq 0,4$	Validitas lemah
$0,4 - 0,8$	Validitas sedang
$V \geq 0,8$	Validitas tinggi

Instrumen ini divalidasi oleh 2 orang validator yaitu Ali Umardani, S.Pd., M.P.Fis. dan Andi Ferawati Jaffar, S.Pd., M.Pd. Selanjutnya hasil validasi yang telah dilakukan oleh kedua ahli tersebut dianalisis validasi untuk mengetahui tingkat kevalidan. Instrumen tersebut dikatakan valid apabila nilai yang diberikan oleh

masing-masing validator 1 dan 2 yaitu 3 atau 4 dan dikatakan valid apabila nilai $V_{hitung} > 0,4$.

Berdasarkan validasi yang telah dilakukan oleh 2 orang validator tersebut diperoleh rata-rata nilai yang diberikan oleh validator 1 dan 2 yaitu 3 dan 4 untuk setiap butir soal sehingga instrumen tes daya serap tersebut dikatakan valid. Adapun untuk tingkat validitas soal digunakan uji *Gregory* diperoleh nilai $V_{hitung} = 1 > 0.4$ sehingga instrument tersebut dapat dikatakan valid dengan tingkat kevalidan tinggi karena $V_{hitung} = 1 > 0.8$ dan dapat digunakan selanjutnya.

G. Teknik Analisis Data

Analisis deskriptif adalah analisis yang berfungsi untuk mendeskripsikan atau memberi gambaran terhadap objek yang diteliti melalui data sampel atau populasi sebagaimana adanya, tanpa melakukan analisis dan membuat kesimpulan yang berlaku untuk umum (Sugiyono, 2014:29).

1. Ukuran Tendensi Central

- a) Membuat tabel distribusi frekuensi
- b) Mean (nilai rata-rata)

$$\bar{X} = \frac{\sum X_i}{n}$$

Keterangan :

\bar{X} : Rata-rata

n : Banyaknya data

$\sum X_i$: Jumlah seluruh data

(Kariadinata dan Abdurahman, 2012:65)

- c) Simpangan Baku atau Standar Deviasi (Sd)

Standar deviasi atau simpangan baku adalah nilai yang menunjukkan tingkat variasi kelompok data atau ukuran standar penyimpangan dari nilai rata-ratanya.

$$Sd = \sqrt{\frac{\sum(X_i - \bar{X})^2}{n - 1}}$$

Keterangan :

S : Standar deviasi

\bar{X} : Mean (rata-rata)

X_i : Tanda kelas interval

(Mahdiah, 2014:68)

d) Varians (s^2)

$$s^2 = \frac{\sum(x_i - \bar{x})^2}{(n - 1)}$$

Keterangan :

s^2 : Varians sampel

n : Jumlah sampel

(Sugiyono, 2016:57)

Analisis deskriptif digunakan untuk mendeskripsikan skor dari semua variabel dalam penelitian ini.

$$P = \frac{f}{N} \times 100\%$$

Keterangan :

P : Persentase daya serap

f : Frekuensi

N : Banyak data

(Sudjono, 2010:31)

Tabel 3.4 Kategori Daya Serap

Rentang	Kategori
< 78	Kurang
78 – 84	Cukup
85 – 91	Baik
92 – 100	Sangat Baik

Sumber: Data Sekolah SMAN 1 Majene.

BAB IV

HASIL PENELITIAN DAN PEMBAHASAN

Dalam bab ini akan disajikan hasil penelitian berdasarkan hasil penemuan data di lapangan mulai dari pendeskripsian gambaran umum Sekolah/ Madrasah, dan selanjutnya penjabaran tentang temuan peneliti terkait gambaran kemampuan daya serap materi Fisika kelas X yang terdiri dari empat aspek dimana pengukurannya menggunakan tes untuk mengetahui tingkat kemampuan daya serap peserta didik.

A. Hasil Penelitian

1. Hasil Analisis Deskriptif Nilai Tes Daya Serap Fisika Peserta Didik Kelas X MIA 2 SMA Negeri 1 Majene pada Materi Hukum Newton

a. Daya Serap Materi Hukum Newton Ranah C1

Berdasarkan hasil tes daya serap fisika peserta didik kelas X MIA 2 SMA Negeri 1 Majene pada materi Hukum Newton untuk ranah C1 diperoleh data-data hasil tes daya serap yang disajikan dalam tabel distribusi frekuensi pada tabel 4.1

Tabel 4.1 Distribusi frekuensi hasil tes daya serap kelas X MIA 2 pada materi Hukum Newton ranah C1

No	x_i	f_i
1	44	1
2	67	2
3	78	10
4	89	7
5	100	11
Jumlah		31

Data yang diperoleh pada tabel 4.1 tersebut menjadi acuan dalam pengolahan analisis deskriptif. Hasil analisis deskriptif dari tabel 4.1 dapat ditunjukkan pada tabel 4.2.

Tabel 4.2 Data hasil tes daya serap kelas X MIA 2 pada materi Hukum Newton Ranah C1

Parameter	Nilai
Nilai maksimum	100
Nilai minimum	44
Rata-rata	86,48
Standar deviasi	13,34
Varians	177,92

Berdasarkan tabel 4.2 diatas, dijelaskan bahwa nilai maksimum merupakan nilai tes daya serap fisika tertinggi pada materi Hukum Newton ranah C1 yang diperoleh peserta didik kelas X MIA 2 dengan nilai 100. Sedangkan nilai minimum merupakan nilai tes daya serap fisika terendah pada materi Hukum Newton ranah C1 yang diperoleh peserta didik dengan nilai sebesar 44. Rata-rata atau mean merupakan nilai perolehan oleh keseluruhan peserta didik dibagi dengan jumlah peserta didik, dengan rata-rata nilai tes daya serap pada kelas X MIA 2 sebesar 86,48.

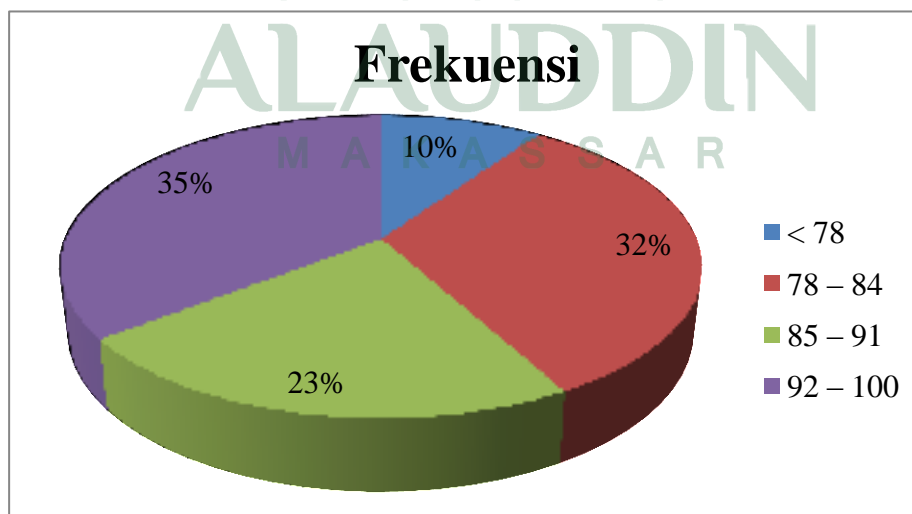
Selain itu, terdapat pula besar nilai standar deviasi, varians dan keofisian variasi. Standar deviasi merupakan suatu ukuran yang menggambar tingkat penyebaran nilai rata-rata sebesar 13,34. Varians merupakan ukuran keragaman nilai yang diperoleh bahwa varians merupakan standar deviasi kuadrat sebesar 177,92.

Berdasarkan data yang diperoleh dari hasil analisis deskriptif, maka daya serap materi fisika peserta didik kelas X MIA 2 dikategorikan dalam kategori daya serap seperti pada tabel 4.3.

Tabel 4.3 Kategorisasi Tingkat Daya Serap Fisika Peserta Didik Kelas X MIA 2 pada Materi Hukum Newton Ranah C1

Rentang	Frekuensi	Persentase (%)	Kategori
< 78	3	9,68	Kurang
78 – 84	10	32,26	Cukup
85 – 91	7	22,58	Baik
92 – 100	11	35,48	Sangat Baik
Jumlah	31	100 %	

Berdasarkan tabel 4.3 diperoleh sebaran nilai daya serap fisika peserta didik pada kelas X MIA 2 dalam beberapa kategori yaitu terdapat 3 orang peserta didik pada kategori kurang dengan persentase 9,68%, terdapat 10 orang peserta didik pada kategori cukup dengan persentase 32,26%, terdapat 7 orang pada kategori baik dengan persentase 22,58%, dan terdapat 11 orang pada kategori sangat baik dengan persentase 35,48%. Data pada tabel 4.3 kategorisasi skor daya serap kelas X MIA 2 dapat digambarkan dalam bentuk histogram kategorisasi pada gambar 4.1 berikut.



Gambar 4.1 Histogram Kategorisasi Tingkat Daya Serap kelas X MIA 2

Pada Materi Hukum Newton Ranah C1

Berdasarkan histogram pada gambar 4.1 di atas, ditunjukkan kategorisasi daya serap fisika pada materi hukum Newton ranah C1 kelas X MIA 2 dengan nilai daya serap fisika peserta didik paling banyak berada pada kategori sangat baik yaitu pada rentang nilai 92-100 sebanyak 11 orang.

b. Daya serap materi Hukum Newton Ranah C2

Berdasarkan hasil tes daya serap fisika peserta didik kelas X MIA 2 SMA Negeri 1 Majene pada materi Hukum Newton untuk ranah C2 diperoleh data-data hasil tes daya serap yang disajikan dalam tabel distribusi frekuensi pada tabel 4.1

Tabel 4.4 Distribusi frekuensi hasil tes daya serap kelas X MIA 2 pada materi Hukum Newton ranah C2

No	x_i	f_i
1	27	2
2	36	10
3	45	3
4	55	6
5	64	3
6	73	4
7	82	3
Jumlah		31

Data yang diperoleh pada tabel 4.4 tersebut menjadi acuan dalam pengolahan analisis deskriptif. Hasil analisis deskriptif dari tabel 4.1 dapat ditunjukkan pada tabel 4.5.

Tabel 4.5 Data hasil tes daya serap kelas X MIA 2 pada materi Hukum Newton Ranah C2

Parameter	Nilai
Nilai maksimum	82

Nilai minimum	27
Rata-rata	51,90
Standar deviasi	17,23
Varians	296,89

Berdasarkan tabel 4.5 diatas, dijelaskan bahwa nilai maksimum merupakan nilai tes daya serap fisika tertinggi pada materi Hukum Newton ranah C2 yang diperoleh peserta didik kelas X MIA 2 dengan nilai 82. Sedangkan nilai minimum merupakan nilai tes daya serap fisika terendah pada materi Hukum Newton ranah C2 yang diperoleh peserta didik dengan nilai sebesar 27. Rata-rata atau mean merupakan nilai perolehan oleh keseluruhan peserta didik dibagi dengan jumlah peserta didik, dengan rata-rata nilai tes daya serap pada kelas X MIA 2 sebesar 51,90.

Selain itu, terdapat pula besar nilai standar deviasi, varians dan keofisian variasi. Standar deviasi merupakan suatu ukuran yang menggambarkan tingkat penyebaran nilai rata-rata sebesar 17,23. Varians merupakan ukuran keragaman nilai yang diperoleh bahwa varians merupakan standar deviasi kuadrat sebesar 296,89.

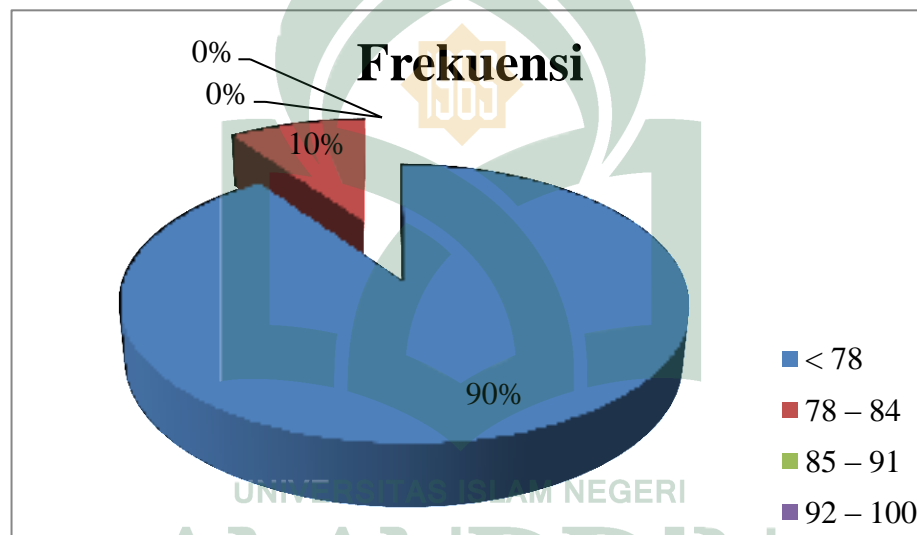
Berdasarkan data yang diperoleh dari hasil analisis deskriptif, maka daya serap materi fisika peserta didik kelas X MIA 2 dikategorikan dalam kategori daya serap seperti pada tabel 4.6.

Tabel 4.6 Kategorisasi Tingkat Daya Serap Fisika Peserta Didik Kelas X MIA 2 pada Materi Hukum Newton Ranah C2

Rentang	Frekuensi	Persentase (%)	Kategori
< 78	28	90,32	Kurang
78 – 84	3	9,68	Cukup
85 – 91	0	0	Baik
92 – 100	0	0	Sangat Baik

Jumlah	31	100 %
--------	----	-------

Berdasarkan tabel 4.6 diperoleh sebaran nilai daya serap fisika peserta didik pada kelas X MIA 2 dalam beberapa kategori yaitu terdapat 28 orang peserta didik pada kategori kurang dengan persentase 90,32% pada nilai < 78 , dan terdapat 3 orang peserta didik pada kategori cukup dengan persentase 9,68% $78 - 84$. Data pada tabel 4.6 kategorisasi skor daya serap kelas X MIA 2 dapat digambarkan dalam bentuk histogram kategorisasi pada gambar 4.2 berikut.



Gambar 4.2 Histogram Kategorisasi Tingkat Daya Serap kelas X MIA 2 pada Materi Hukum Newton Ranah C2

Berdasarkan histogram pada gambar 4.2 di atas, ditunjukkan kategorisasi daya serap fisika pada materi Hukum Newton ranah C2 kelas X MIA 2 dengan nilai daya serap fisika peserta didik paling banyak berada pada kategori kurang yaitu pada rentang nilai < 78 sebanyak 28 orang.

c. Daya Serap Total pada Materi Hukum Newton

Berdasarkan hasil tes daya serap fisika peserta didik kelas X MIA 2 SMA Negeri 1 Majene pada materi Hukum Newton diperoleh data-data hasil tes daya serap yang disajikan dalam tabel distribusi frekuensi pada tabel 4.7

Tabel 4.7 Distribusi frekuensi hasil tes daya serap kelas X MIA 2 pada materi Hukum Newton

No	x_i	f_i
1	55	5
2	60	5
3	65	6
4	70	5
5	75	5
6	80	5
Jumlah		31

Data yang diperoleh pada tabel 4.7 tersebut menjadi acuan dalam pengolahan analisis deskriptif. Hasil analisis deskriptif dari tabel 4.7 dapat ditunjukkan pada tabel 4.8.

Tabel 4.8 Data tes daya serap kelas X MIA 2 pada materi Hukum Newton

Parameter	Nilai
Nilai maksimum	80
Nilai minimum	55
Rata-rata	67,42
Standar deviasi	8,55
Varians	73,12

Berdasarkan tabel 4.8 diatas, dijelaskan bahwa nilai maksimum merupakan nilai tes daya serap fisika tertinggi yang diperoleh peserta didik kelas X MIA 2

dengan nilai 80. Sedangkan nilai minimum merupakan nilai terendah yang diperoleh peserta didik pada tes daya serap fisika dengan nilai sebesar 55. Rata-rata atau mean merupakan nilai perolehan oleh keseluruhan peserta didik dibagi dengan jumlah peserta didik, dengan rata-rata nilai tes daya serap pada kelas X MIA 2 sebesar 67,42.

Selain itu, terdapat pula besar nilai standar deviasi, varians dan koefisien variasi. Standar deviasi merupakan suatu ukuran yang menggambarkan tingkat penyebaran nilai rata-rata sebesar 8,55. Varians merupakan ukuran keragaman nilai yang diperoleh bahwa varians merupakan standar deviasi kuadrat sebesar 73,12.

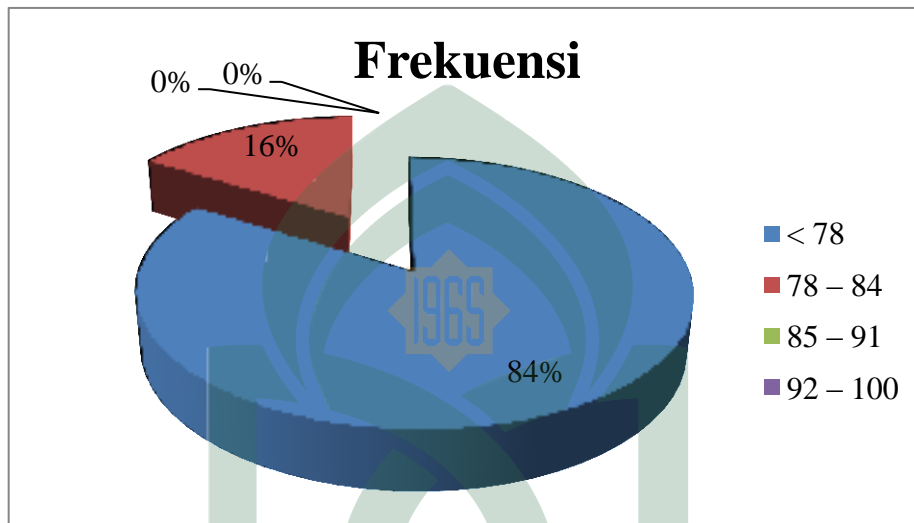
Berdasarkan data yang diperoleh dari hasil analisis deskriptif, maka daya serap materi fisika peserta didik kelas X MIA 2 dikategorikan dalam kategori daya serap seperti pada tabel 4.9.

Tabel 4.9 Kategorisasi Tingkat Daya Serap Fisika Peserta Didik Kelas X MIA 2 pada Materi Hukum Newton

Rentang	Frekuensi	Persentase(%)	Kategori
< 78	26	83,87	Kurang
78 – 84	5	16,13	Cukup
85 – 91	0	0	Baik
92 – 100	0	0	Sangat Baik
Jumlah	31	100 %	

Berdasarkan tabel 4.9 diperoleh sebaran nilai daya serap materi fisika peserta didik pada kelas X MIA 2 dalam beberapa kategori yaitu terdapat 26 orang peserta didik pada kategori kurang dengan persentase 83,87% pada rentang nilai <78 dan terdapat 5 orang peserta didik pada kategori cukup dengan persentase 16,13% pada rentang nilai 78 - 84. Data pada tabel 4.9 kategorisasi skor daya serap kelas X MIA 2 dapat digambarkan dalam bentuk histogram kategorisasi pada gambar 4.3 berikut.

Berdasarkan histogram pada gambar 4.3 di bawah, ditunjukkan kategorisasi nilai pada kelas X MIA 2 dimana nilai daya serap peserta didik paling banyak berada pada kategori kurang dengan nilai <78 sebanyak 26 orang.



Gambar 4.3 Histogram Kategorisasi Tingkat Daya Serap kelas X MIA 2 pada Materi Hukum Newton.

2. Hasil Analisis Deskriptif Nilai Tes Daya Serap Fisika Peserta Didik Kelas X MIA 2 SMA Negeri 1 Majene pada Materi Hukum Newton tentang Gravitasi
 - a. Daya Serap Materi Hukum Newton tentang Gravitasi Ranah C1

Berdasarkan hasil tes daya serap fisika peserta didik kelas X MIA 2 SMA Negeri 1 Majene pada materi Hukum Newton tentang Gravitasi untuk ranah C1 diperoleh data-data hasil tes daya serap yang disajikan dalam tabel distribusi frekuensi pada tabel 4.10.

Tabel 4.10 Distribusi frekuensi hasil tes daya serap kelas X MIA 2 pada materi Hukum Newton tentang Gravitasi ranah C1

No	x_i	f_i
1	56	2
2	67	2
3	78	3
4	89	13
5	100	11
Jumlah		31

Data yang diperoleh pada tabel 4.10 tersebut menjadi acuan dalam pengolahan analisis deskriptif. Hasil analisis deskriptif dari tabel 4.10 dapat ditunjukkan pada tabel 4.11.

Tabel 4.11 Data hasil tes daya serap kelas X MIA 2 pada materi Hukum Newton tentang Gravitasi ranah C1

Parameter	Nilai
Nilai maksimum	100
Nilai minimum	56
Rata-rata	88,29
Standar deviasi	12,68
Varians	160,81

Berdasarkan tabel 4.11 di atas, dijelaskan bahwa nilai maksimum merupakan nilai tes daya serap fisika tertinggi pada materi Hukum Newton tentang Gravitasi ranah C1 yang diperoleh peserta didik kelas X MIA 2 dengan nilai 100. Sedangkan nilai minimum merupakan nilai tes daya serap fisika terendah pada materi Hukum Newton tentang Gravitasi ranah C1 yang diperoleh peserta didik dengan nilai sebesar 56. Rata-rata atau mean merupakan nilai perolehan oleh keseluruhan peserta didik

dibagi dengan jumlah peserta didik, dengan rata-rata nilai tes daya serap pada kelas X MIA 2 sebesar 88,29.

Selain itu, terdapat pula besar nilai standar deviasi, varians dan koefisien variasi. Standar deviasi merupakan suatu ukuran yang menggambarkan tingkat penyebaran nilai rata-rata sebesar 12,68. Varians merupakan ukuran keragaman nilai yang diperoleh bahwa varians merupakan standar deviasi kuadrat sebesar 160,81.

Berdasarkan data yang diperoleh dari hasil analisis deskriptif, maka daya serap materi fisika peserta didik kelas X MIA 2 dikategorikan dalam kategori daya serap seperti pada tabel 4.12.

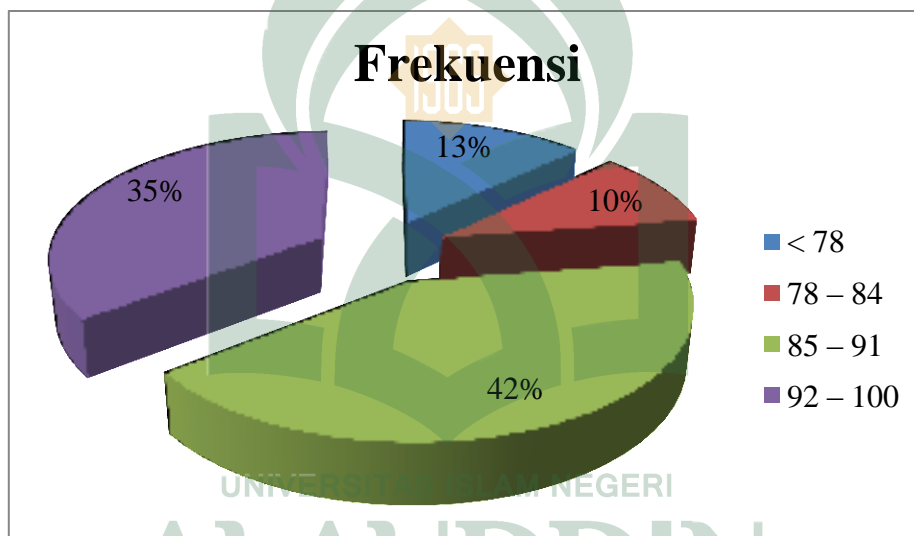
Tabel 4.12 Kategorisasi Tingkat Daya Serap Fisika Peserta Didik Kelas X MIA 2 pada Materi Hukum Newton tentang Gravitasi Ranah C1

Rentang	Frekuensi	Persentase (%)	Kategori
< 78	4	12,90	Kurang
78 – 84	3	9,68	Cukup
85 – 91	13	41,93	Baik
92 – 100	11	35,48	Sangat Baik
Jumlah	31	100 %	

Berdasarkan tabel 4.12 diperoleh sebaran nilai daya serap fisika peserta didik pada kelas X MIA 2 dalam beberapa kategori yaitu terdapat 4 orang peserta didik pada kategori kurang dengan persentase 12,90% pada nilai < 78, terdapat 3 orang peserta didik pada kategori cukup dengan persentase 9,68% pada rentang nilai 78 - 84, terdapat 13 orang pada kategori baik dengan persentase 41,93% pada rentang nilai 85 - 91, dan terdapat 11 orang pada kategori sangat baik dengan persentase 35,48% pada rentang nilai 92 - 100. Data pada tabel 4.12 kategorisasi skor daya serap kelas X

MIA 2 dapat digambarkan dalam bentuk histogram kategorisasi pada gambar 4.4 berikut.

Berdasarkan histogram pada gambar 4.4 di bawah, ditunjukkan kategorisasi daya serap fisika pada materi hukum Newton tentang Gravitasi ranah C1 kelas X MIA 2 dengan nilai daya serap fisika peserta didik paling banyak berada pada kategori baik yaitu pada rentang nilai 85-91 sebanyak 13 orang.



Gambar 4.4 Histogram Kategorisasi Tingkat Daya Serap kelas X MIA 2 pada Materi Hukum Newton tentang Gravitasi Ranah C1

b. Daya Serap Materi Hukum Newton tentang Gravitasi Ranah C2

Berdasarkan hasil tes daya serap fisika peserta didik kelas X MIA 2 SMA Negeri 1 Majene pada materi Hukum Newton tentang Gravitasi untuk ranah C2 diperoleh data-data hasil tes daya serap yang disajikan dalam tabel distribusi frekuensi pada tabel 4.13.

Tabel 4.13 Distribusi frekuensi hasil tes daya serap kelas X MIA 2 pada materi Hukum Newton tentang Gravitasi ranah C2

No	x_i	f_i
1	18	1
2	27	6
3	36	7
4	45	4
5	55	5
6	64	6
7	73	2
Jumlah		31

Data yang diperoleh pada tabel 4.13 tersebut menjadi acuan dalam pengolahan analisis deskriptif. Hasil analisis deskriptif dari tabel 4.13 dapat ditunjukkan pada tabel 4.14.

Tabel 4.14 Data hasil tes daya serap kelas X MIA 2 pada materi Hukum Newton tentang Gravitasi Ranah C2

Parameter	Nilai
Nilai maksimum	73
Nilai minimum	18
Rata-rata	45,71
Standar deviasi	15,77
Varians	248,61

Berdasarkan tabel 4.14 di atas, dijelaskan bahwa nilai maksimum merupakan nilai tes daya serap fisika tertinggi pada materi Hukum Newton tentang Gravitasi ranah C2 yang diperoleh peserta didik kelas X MIA 2 dengan nilai 73. Sedangkan nilai minimum merupakan nilai tes daya serap fisika terendah pada materi Hukum Newton tentang Gravitasi ranah C2 yang diperoleh peserta didik dengan nilai sebesar

18. Rata-rata atau mean merupakan nilai perolehan oleh keseluruhan peserta didik dibagi dengan jumlah peserta didik, dengan rata-rata nilai tes daya serap pada kelas X MIA 2 sebesar 45,71.

Selain itu, terdapat pula besar nilai standar deviasi, varians dan koefisien variasi. Standar deviasi merupakan suatu ukuran yang menggambarkan tingkat penyebaran nilai rata-rata sebesar 15,77. Varians merupakan ukuran keragaman nilai yang diperoleh bahwa varians merupakan standar deviasi kuadrat sebesar 248,61.

Berdasarkan data yang diperoleh dari hasil analisis deskriptif, maka daya serap materi fisika peserta didik kelas X MIA 2 dikategorikan dalam kategori daya serap seperti pada tabel 4.15.

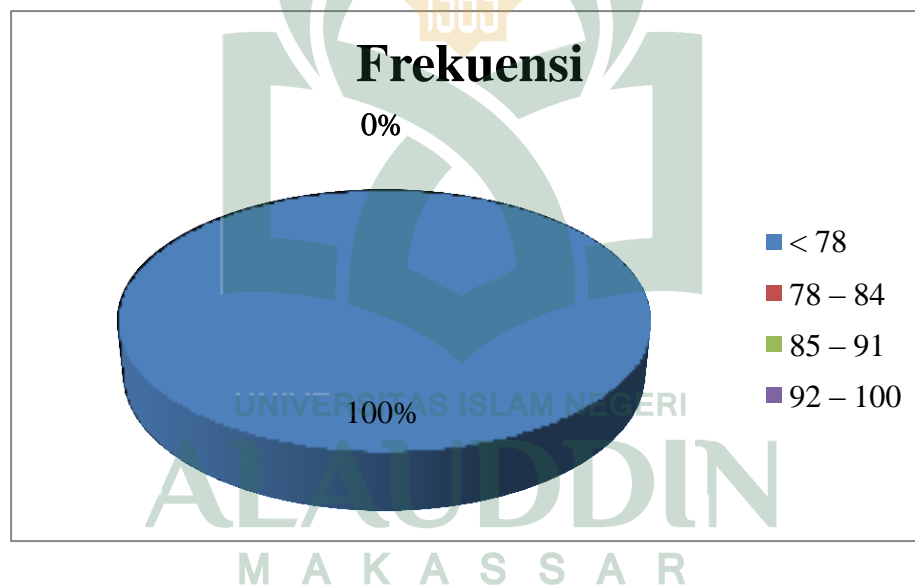
Tabel 4.15 Kategorisasi Tingkat Daya Serap Fisika Peserta Didik Kelas X MIA 2 pada Materi Hukum Newton tentang Gravitasi Ranah C2

Rentang	Frekuensi	Persentase (%)	Kategori
< 78	31	100	Kurang
78 – 84	0	0	Cukup
85 – 91	0	0	Baik
92 – 100	0	0	Sangat Baik
Jumlah	31	100 %	

Berdasarkan tabel 4.15 diperoleh sebaran nilai daya serap fisika materi Hukum Newton tentang Gravitasi ranah C2 peserta didik pada kelas X MIA 2 yang dikategorikan dalam kategori kurang sebanyak 31 orang peserta didik dengan persentase 100% pada nilai <78. Data pada tabel 4.3 kategorisasi skor daya serap materi Hukum Newton tentang Gravitasi ranah C2 kelas X MIA 2 dapat digambarkan dalam bentuk histogram kategorisasi pada gambar 4.5 berikut.

Berdasarkan histogram pada gambar 4.5 di bawah, ditunjukkan kategorisasi daya serap fisika pada materi hukum Newton tentang Gravitasi ranah C2 kelas X MIA 2 dengan nilai daya serap fisika peserta didik paling banyak berada pada kategori kurang yaitu pada nilai < 78 sebanyak 31 orang.

Berdasarkan histogram pada gambar 4.5 di bawah, ditunjukkan kategorisasi daya serap fisika pada materi hukum Newton tentang Gravitasi ranah C2 kelas X MIA 2 dengan nilai daya serap fisika peserta didik paling banyak berada pada kategori kurang yaitu pada nilai < 78 sebanyak 31 orang.



Gambar 4.5 Histogram Kategorisasi Tingkat Daya Serap kelas X MIA 2 pada Materi Hukum Newton tentang Gravitasi Ranah C2

c. Daya Serap Total pada Materi Hukum Newton tentang Gravitasi

Berdasarkan hasil tes daya serap fisika peserta didik kelas X MIA 2 SMA Negeri 1 Majene pada materi Hukum Newton tentang Gravitasi diperoleh data-data hasil tes daya serap yang disajikan dalam tabel distribusi frekuensi pada tabel 4.16.

Tabel 4.16 Distribusi frekuensi hasil tes daya serap kelas X MIA 2 pada materi Hukum Newton tentang Gravitasi

No	x_i	f_i
1	40	3
2	50	1
3	55	4
4	60	4
5	65	5
6	70	4
7	75	6
8	80	3
9	85	1
Jumlah		31

Data yang diperoleh pada tabel 4.16 tersebut menjadi acuan dalam pengalihan analisis deskriptif. Hasil analisis deskriptif dari tabel 4.16 dapat ditunjukkan pada tabel 4.17.

Tabel 4.17 Data hasil tes daya serap kelas X MIA 2 pada materi Hukum Newton tentang Gravitasi

Parameter	Nilai
Nilai maksimum	85
Nilai minimum	40
Rata-rata	64,84
Standar deviasi	12,1
Varians	145,80

Berdasarkan tabel 4.17 diatas, dijelaskan bahwa nilai maksimum merupakan nilai tes daya serap fisika tertinggi yang diperoleh peserta didik kelas X MIA 2

dengan nilai 85. Sedangkan nilai minimum merupakan nilai terendah yang diperoleh peserta didik pada tes daya serap fisika dengan nilai sebesar 40. Rata-rata atau mean merupakan nilai perolehan oleh keseluruhan peserta didik dibagi dengan jumlah peserta didik, dengan rata-rata nilai tes daya serap pada kelas X MIA 2 sebesar 64,84.

Selain itu, terdapat pula besar nilai standar deviasi, varians dan keofisian variasi. Standar deviasi merupakan suatu ukuran yang menggambar tingkat penyebaran nilai rata-rata sebesar 12,1. Varians merupakan ukuran keragaman nilai yang diperoleh bahwa varians merupakan standar deviasi kuadrat sebesar 145,80.

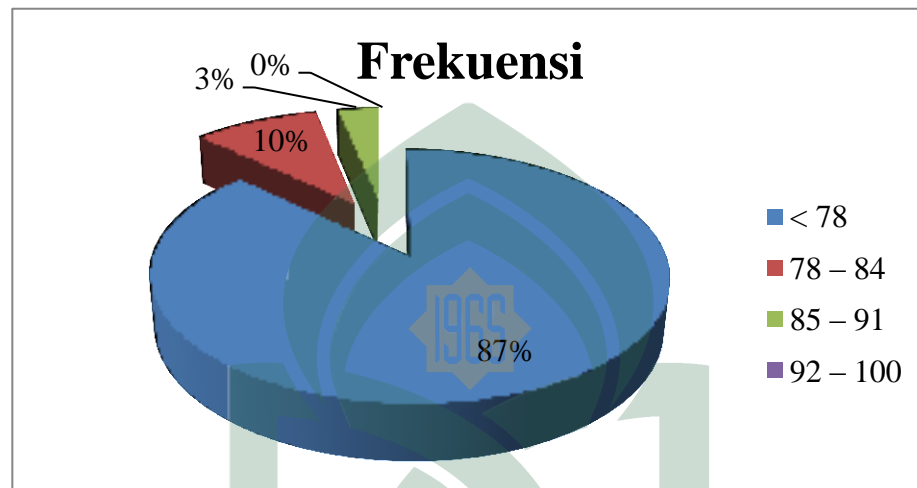
Berdasarkan data yang diperoleh dari hasil analisis deskriptif, maka daya serap materi fisika peserta didik kelas X MIA 2 dikategorikan dalam kategori daya serap seperti pada tabel 4.18.

Tabel 4.18 Kategorisasi Tingkat Daya Serap Fisika Peserta Didik Kelas X MIA 2 pada Materi Hukum Newton tentang Gravitasi

Rentang	Frekuensi	Persentase(%)	Kategori
< 78	27	87,1	Kurang
78 – 84	3	9,68	Cukup
85 – 91	1	3,22	Baik
92 – 100	0	0	Sangat Baik
Jumlah	31	100%	

Berdasarkan tabel 4.6 diperoleh sebaran nilai daya serap fisika materi Hukum Newton tentang Gravitasi peserta didik pada kelas X MIA 2 dalam beberapa kategori yaitu terdapat 27 orang peserta didik pada kategori kurang dengan persentase 87,1% pada nilai , terdapat 3 orang peserta didik pada kategori cukup dengan persentase 9,68% pada rentang nilai 78-84 dan terdapat 1 orang peserta didik pada kategori baik

dengan persentase 3,22% pada rentang nilai 85-91. Data pada tabel 4.3 kategorisasi skor daya serap materi Hukum Newton tentang Gravitasi kelas X MIA 2 dapat digambarkan dalam bentuk histogram kategorisasi pada gambar 4.6 berikut.



Gambar 4.6 Histogram Kategorisasi Tingkat Daya Serap kelas X MIA 2 pada Materi Hukum Newton tentang Gravitasi

Berdasarkan histogram pada gambar 4.6 di bawah, ditunjukkan kategorisasi nilai materi Hukum Newton tentang Gravitasi pada kelas X MIA 2 dimana nilai daya serap peserta didik paling banyak berada pada kategori kurang dengan nilai <78 sebanyak 27 orang.

3. Hasil Analisis Deskriptif Nilai Tes Daya Serap Fisika Peserta Didik Kelas X MIA 2 SMA Negeri 1 Majene pada Materi Usaha dan Energi

a. Daya Serap Materi Usaha dan Energi Ranah C1

Berdasarkan hasil tes daya serap fisika peserta didik kelas X MIA 2 SMA Negeri 1 Majene pada materi Usaha dan Energi untuk ranah C1 diperoleh data-data hasil tes daya serap yang disajikan dalam tabel distribusi frekuensi pada tabel 4.19.

Tabel 4.19 Distribusi frekuensi hasil tes daya serap kelas X MIA 2 pada materi Usaha dan Energi ranah C1

No	x_i	f_i
1	78	3
2	89	11
3	100	17
Jumlah		31

Data yang diperoleh pada tabel 4.19 tersebut menjadi acuan dalam pengolahan analisis deskriptif. Hasil analisis deskriptif dari tabel 4.19 dapat ditunjukkan pada tabel 4.20.

Tabel 4.20 Data hasil tes daya serap kelas X MIA 2 pada materi Usaha dan Energi Ranah C1

Parameter	Nilai
Nilai maksimum	100
Nilai minimum	78
Rata-rata	93,97
Standar deviasi	7,43
Varians	55,17

Berdasarkan tabel 4.20 diatas, dijelaskan bahwa nilai maksimum merupakan nilai tes daya serap fisika tertinggi pada materi Usaha dan Energi ranah C1 yang diperoleh peserta didik kelas X MIA 2 dengan nilai 100. Sedangkan nilai minimum merupakan nilai tes daya serap fisika terendah pada materi Usaha dan Energi ranah C1 yang diperoleh peserta didik dengan nilai sebesar 78. Rata-rata atau mean merupakan nilai perolehan oleh keseluruhan peserta didik dibagi dengan jumlah peserta didik, dengan rata-rata nilai tes daya serap pada kelas X MIA 2 sebesar 93,97.

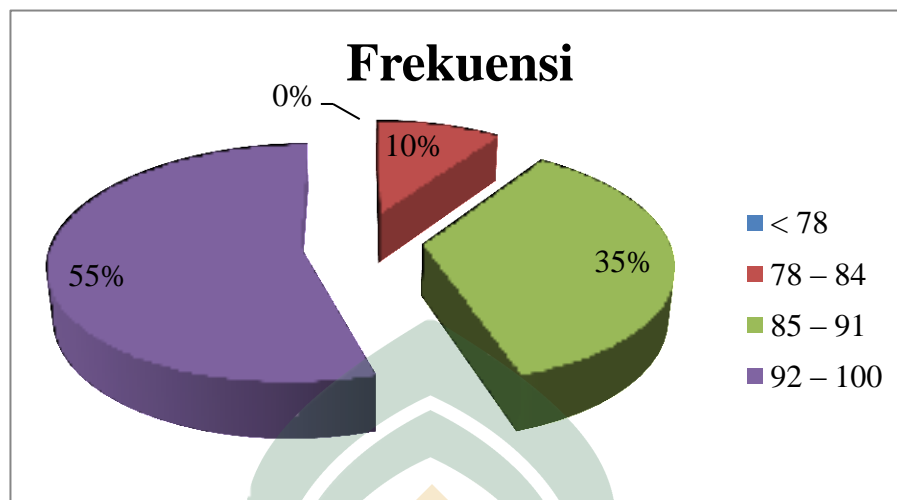
Selain itu, terdapat pula besar nilai standar deviasi, varians dan keofisian variasi. Standar deviasi merupakan suatu ukuran yang menggambarkan tingkat penyebaran nilai rata-rata sebesar 7,43. Varians merupakan ukuran keragaman nilai yang diperoleh bahwa varians merupakan standar deviasi kuadrat sebesar 55,17.

Berdasarkan data yang diperoleh dari hasil analisis deskriptif, maka daya serap materi fisika peserta didik kelas X MIA 2 dikategorikan dalam kategori daya serap seperti pada tabel 4.21.

Tabel 4.21 Kategorisasi Tingkat Daya Serap Fisika Peserta Didik Kelas X MIA 2 pada Materi Usaha dan Energi Ranah C1

Rentang	Frekuensi	Persentase (%)	Kategori
< 78	0	0	Kurang
78 – 84	3	9,68	Cukup
85 – 91	11	35,48	Baik
92 – 100	17	54,84	Sangat Baik
Jumlah	31	100 %	

Berdasarkan tabel 4.21 diperoleh sebaran nilai daya serap fisika peserta didik pada kelas X MIA 2 dalam beberapa kategori yaitu terdapat 3 orang peserta didik pada kategori cukup dengan persentase 9,68%, terdapat 11 orang peserta didik pada kategori baik dengan persentase 35,48%, dan terdapat 17 orang pada kategori sangat baik dengan persentase 54,84%. Data pada tabel 4.21 kategorisasi skor daya serap kelas X MIA 2 dapat digambarkan dalam bentuk histogram kategorisasi pada gambar 4.7 berikut.



Gambar 4.7 Histogram Kategorisasi Tingkat Daya Serap kelas X MIA 2 pada Materi Usaha dan Energi Ranah C1

Berdasarkan histogram pada gambar 4.7 di atas, ditunjukkan kategorisasi daya serap fisika pada materi Usaha dan Energi ranah C1 kelas X MIA 2 dengan nilai daya serap fisika peserta didik paling banyak berada pada kategori sangat baik yaitu pada rentang nilai 92-100 sebanyak 17 orang.

b. Daya Serap Materi Usaha dan Energi Ranah C2

Berdasarkan hasil tes daya serap fisika peserta didik kelas X MIA 2 SMA Negeri 1 Majene pada materi Usaha dan Energi untuk ranah C2 diperoleh data-data hasil tes daya serap yang disajikan dalam tabel distribusi frekuensi pada tabel 4.22.

Tabel 4.22 Distribusi frekuensi hasil tes daya serap kelas X MIA 2 pada materi Usaha dan Energi ranah C2

No	x_i	f_i
1	27	2
2	36	3
3	45	10
4	55	8

5	64	8
Jumlah		31

Data yang diperoleh pada tabel 4.22 tersebut menjadi acuan dalam pengolahan analisis deskriptif. Hasil analisis deskriptif dari tabel 4.22 dapat ditunjukkan pada tabel 4.23.

Tabel 4.23 Data hasil tes daya serap kelas X MIA 2 pada materi Usaha dan Energi Ranah C2

Parameter	Nilai
Nilai maksimum	64
Nilai minimum	27
Rata-rata	50,45
Standar deviasi	11,04
Varians	121,92

Berdasarkan tabel 4.23 diatas, dijelaskan bahwa nilai maksimum merupakan nilai tes daya serap fisika tertinggi pada materi Usaha dan Energi ranah C2 yang diperoleh peserta didik kelas X MIA 2 dengan nilai 64. Sedangkan nilai minimum merupakan nilai tes daya serap fisika terendah pada materi Usaha dan Energi ranah C2 yang diperoleh peserta didik dengan nilai sebesar 27. Rata-rata atau mean merupakan nilai perolehan oleh keseluruhan peserta didik dibagi dengan jumlah peserta didik, dengan rata-rata nilai tes daya serap pada kelas X MIA 2 sebesar 50,45.

Selain itu, terdapat pula besar nilai standar deviasi, varians dan keofisian variasi. Standar deviasi merupakan suatu ukuran yang menggambar tingkat penyebaran nilai rata-rata sebesar 11,04. Varians merupakan ukuran keragaman nilai yang diperoleh bahwa varians merupakan standar deviasi kuadrat sebesar 121,92.

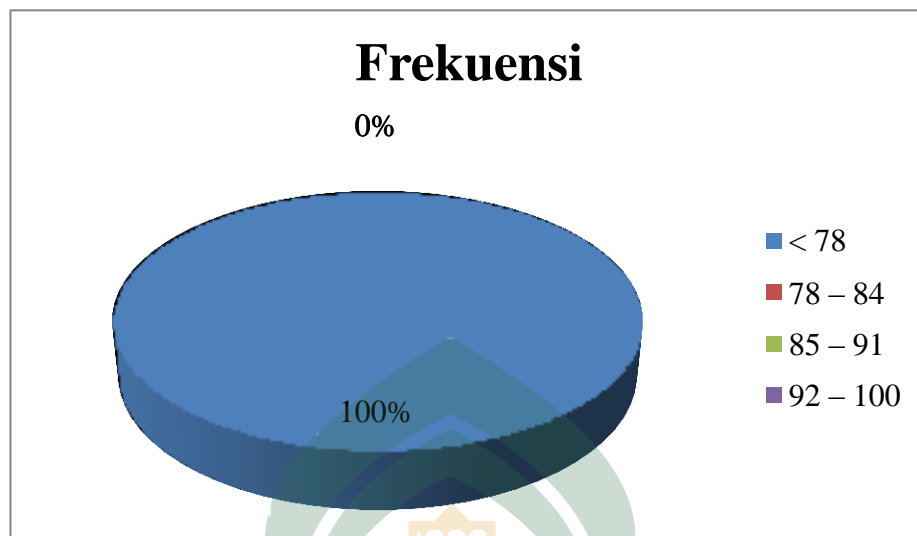
Berdasarkan data yang diperoleh dari hasil analisis deskriptif, maka daya serap materi fisika peserta didik kelas X MIA 2 dikategorikan dalam kategori daya serap seperti pada tabel 4.24.

Tabel 4.24 Kategorisasi Tingkat Daya Serap Fisika Peserta Didik Kelas X MIA 2 pada Materi Usaha dan Energi Ranah C2

Rentang	Frekuensi	Persentase (%)	Kategori
< 78	31	100	Kurang
78 – 84	0	0	Cukup
85 – 91	0	0	Baik
92 – 100	0	0	Sangat Baik
Jumlah	31	100 %	

Berdasarkan tabel 4.24 diperoleh sebaran nilai daya serap fisika peserta didik pada kelas X MIA 2 yang dikategorikan dalam kategori kurang yaitu sebanyak 31 orang dengan persentase 100 %. Data pada tabel 4.24 kategorisasi skor daya serap kelas X MIA 2 dapat digambarkan dalam bentuk histogram kategorisasi pada gambar 4.8 berikut.

Berdasarkan histogram pada gambar 4.8 di bawah, ditunjukkan kategorisasi daya serap fisika pada materi Usaha dan Energi ranah C1 kelas X MIA 2 dengan nilai daya serap fisika peserta didik paling banyak berada pada kategori kurang yaitu pada nilai < 78 sebanyak 31 orang.



Gambar 4.8 Histogram Kategorisasi Tingkat Daya Serap kelas X MIA 2 pada Materi Usaha dan Energi Ranah C2

c. Daya Serap Total Materi Usaha dan Energi

Berdasarkan hasil tes daya serap fisika peserta didik kelas X MIA 2 SMA Negeri 1 Majene pada materi Usaha dan Energi diperoleh data-data hasil tes daya serap yang disajikan dalam tabel distribusi frekuensi pada tabel 4.25.

Tabel 4.25 Distribusi frekuensi hasil tes daya serap kelas X MIA 2 pada materi Usaha dan Energi

No	x_i	f_i
1	50	1
2	55	1
3	60	3
4	65	1
5	70	12
6	75	12
7	80	1
Jumlah		31

Data yang diperoleh pada tabel 4.25 tersebut menjadi acuan dalam pengalahan analisis deskriptif. Hasil analisis deskriptif dari tabel 4.25 dapat ditunjukkan pada tabel 4.26.

Tabel 4.26 Data hasil tes daya serap kelas X MIA 2 pada materi Usaha dan Energi

Parameter	Nilai
Nilai maksimum	80
Nilai minimum	50
Rata-rata	70
Standar deviasi	6,71
Varians	45

Berdasarkan tabel 4.26 diatas, dijelaskan bahwa nilai maksimum merupakan nilai tes daya serap fisika tertinggi yang diperoleh peserta didik kelas X MIA 2 dengan nilai 80. Sedangkan nilai minimum merupakan nilai terendah yang diperoleh peserta didik pada tes daya serap fisika dengan nilai sebesar 50. Rata-rata atau mean merupakan nilai perolehan oleh keseluruhan peserta didik dibagi dengan jumlah peserta didik, dengan rata-rata nilai tes daya serap pada kelas X MIA 2 sebesar 70.

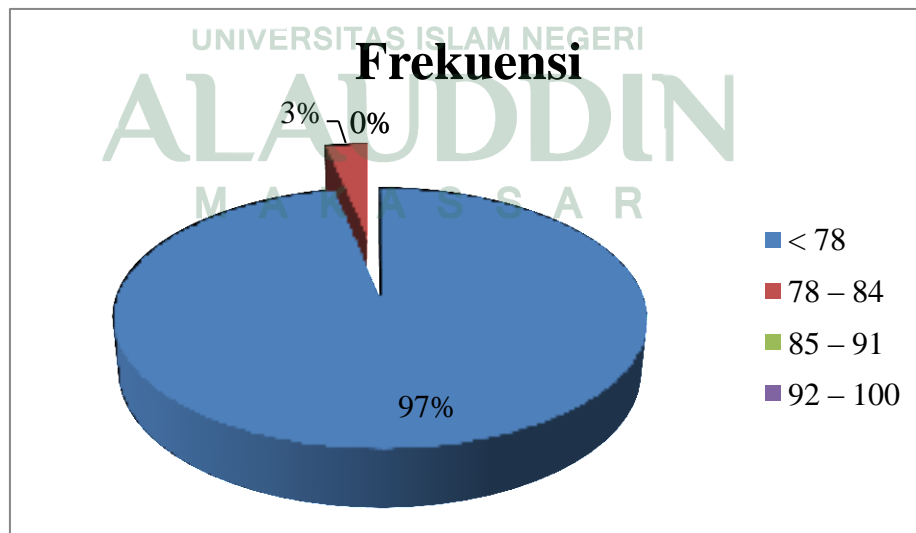
Selain itu, terdapat pula besar nilai standar deviasi, varians dan keofisian variasi. Standar deviasi merupakan suatu ukuran yang menggambar tingkat penyebaran nilai rata-rata sebesar 6,71. Varians merupakan ukuran keragaman nilai yang diperoleh bahwa varians merupakan standar deviasi kuadrat sebesar 45.

Berdasarkan data yang diperoleh dari hasil analisis deskriptif, maka daya serap materi fisika peserta didik kelas X MIA 2 dikategorikan salam kategori daya serap seperti pada tabel 4.27.

Tabel 4.27 Kategorisasi Tingkat Daya Serap Fisika Peserta Didik Kelas X MIA 2 pada Materi Usaha dan Energi

Rentang	Frekuensi	Persentase(%)	Kategori
< 78	30	96,77	Kurang
78 – 84	1	3,22	Cukup
85 – 91	0	0	Baik
92 – 100	0	0	Sangat Baik
Jumlah	31	100%	

Berdasarkan tabel 4.27 diperoleh sebaran nilai daya serap materi fisika peserta didik pada kelas X MIA 2 dalam beberapa kategori yaitu terdapat 30 orang peserta didik pada kategori kurang dengan persentase 96,77 % dan terdapat 1 orang peserta didik pada kategori cukup dengan persentase 3,22 %. Data pada tabel 4.27 kategorisasi skor daya serap kelas X MIA 2 dapat digambarkan dalam bentuk histogram kategorisasi pada gambar 4.9 berikut.



Gambar 4.9 Histogram Kategorisasi Tingkat Daya Serap kelas X MIA 2 pada Materi Usaha dan Energi

Berdasarkan histogram pada gambar 4.9 di atas, ditunjukkan kategorisasi nilai pada kelas X MIA 2 dimana nilai daya serap peserta didik paling banyak berada pada kategori kurang dengan nilai <78 sebanyak 30 orang.

4. Kemampuan Daya Serap Materi Fisika

Berdasarkan hasil tes daya serap fisika peserta didik kelas X MIA 2 SMA Negeri 1 Majene pada materi Fisika diperoleh data-data hasil tes daya serap yang disajikan dalam tabel distribusi frekuensi pada tabel 4.1

Tabel 4.28 Distribusi frekuensi hasil tes daya serap kelas X MIA 2 pada materi Fisika

No	x_i	f_i
1	57	1
2	58	3
3	60	2
4	62	3
5	63	2
6	65	3
7	67	4
8	68	2
9	70	1
10	72	1
11	73	2
12	75	3
13	77	4
Jumlah		31

Data yang diperoleh pada tabel 4.28 tersebut menjadi acuan dalam pengolahan analisis deskriptif. Hasil analisis deskriptif dari tabel 4.28 dapat ditunjukkan pada tabel 4.29.

Tabel 4.29 Data hasil tes daya serap kelas X MIA 2 pada materi Fisika

Parameter	Nilai
Nilai maksimum	77
Nilai minimum	57
Rata-rata	67,19
Standar deviasi	6,48
Varians	41,96

Berdasarkan tabel 4.29 di atas, dijelaskan bahwa nilai maksimum merupakan nilai tes daya serap fisika tertinggi pada materi Fisika yang diperoleh peserta didik kelas X MIA 2 dengan nilai 77. Sedangkan nilai minimum merupakan nilai tes daya serap fisika terendah pada materi Fisika yang diperoleh peserta didik dengan nilai sebesar 57. Rata-rata atau mean merupakan nilai perolehan oleh keseluruhan peserta didik dibagi dengan jumlah peserta didik, dengan rata-rata nilai tes daya serap pada kelas X MIA 2 sebesar 67,19.

Selain itu, terdapat pula besar nilai standar deviasi, varians dan koefisien variasi. Standar deviasi merupakan suatu ukuran yang menggambarkan tingkat penyebaran nilai rata-rata sebesar 6,48. Varians merupakan ukuran keragaman nilai yang diperoleh bahwa varians merupakan standar deviasi kuadrat sebesar 41,96.

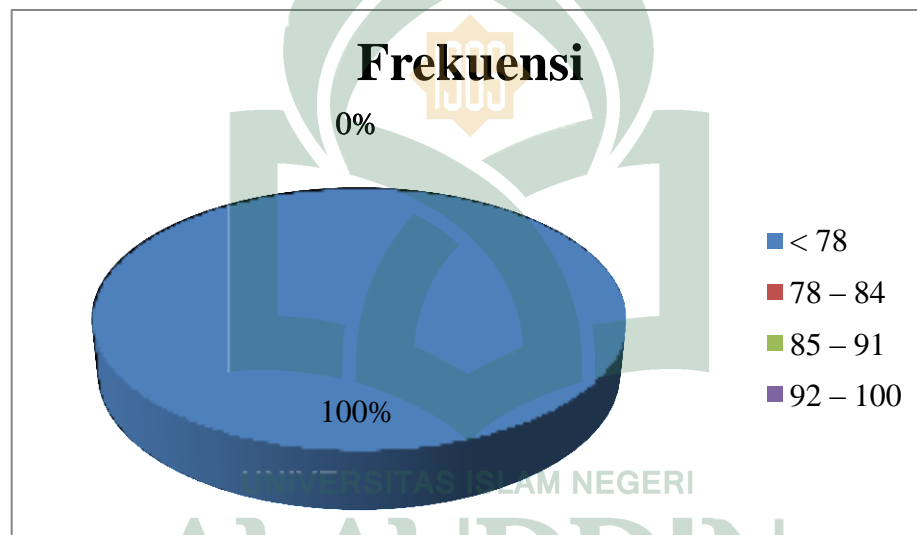
Berdasarkan data yang diperoleh dari hasil analisis deskriptif, maka daya serap materi fisika peserta didik kelas X MIA 2 dikategorikan dalam kategori daya serap seperti pada tabel 4.30.

Tabel 4.30 Kategorisasi Tingkat Daya Serap Fisika Peserta Didik Kelas X MIA 2 pada Materi Fisika

Rentang	Frekuensi	Persentase (%)	Kategori
< 78	31	100	Kurang
78 – 84	0	0	Cukup

85 – 91	0	0	Baik
92 – 100	0	0	Sangat Baik
Jumlah	31	100 %	

Berdasarkan tabel 4.30 diperoleh sebaran nilai daya serap materi fisika peserta didik pada kelas X MIA 2 yang dikategorikan dalam kategori yaitu terdapat 31 orang peserta didik pada kategori kurang dengan persentase 100%. Data pada tabel 4.30 kategorisasi skor daya serap kelas X MIA 2 dapat digambarkan dalam bentuk histogram kategorisasi pada gambar 4.10 berikut.



Gambar 4.10 Histogram Kategorisasi Tingkat Daya Serap kelas X MIA 2 pada Materi Fisika

Berdasarkan histogram pada gambar 4.10 di atas, ditunjukkan kategorisasi daya serap fisika pada materi Fisika kelas X MIA 2 dengan nilai peserta didik berada pada kategori kurang yaitu pada nilai <78 sebanyak 31 orang.

B. Pembahasan

1. Daya Serap Fisika Peserta Didik Kelas X MIA 2 SMA Negeri 1 Majene pada Materi Hukum Newton

Daya serap peserta didik pada materi Hukum Newton Ranah C1 diukur dengan menggunakan tes daya serap yang terdiri dari 9 soal pilihan ganda. Berdasarkan kategorisasi daya serap maka dapat disimpulkan bahwa daya serap peserta didik pada materi Hukum Newton Ranah C1 berada pada kategori sangat baik. Dari hasil tes daya serap tersebut dapat diketahui nilai maksimum, nilai minimum, ataupun nilai rata-rata yang diperoleh peserta didik dan dikategorikan hasil tersebut dalam kategorisasi daya serap.

Daya serap peserta didik pada materi Hukum Newton Ranah C2 diukur dengan menggunakan tes daya serap yang terdiri dari 11 soal pilihan ganda. Berdasarkan kategorisasi daya serap maka dapat disimpulkan bahwa daya serap peserta didik pada materi Hukum Newton Ranah C2 berada pada kategori kurang. Dari hasil tes daya serap tersebut dapat diketahui nilai maksimum, nilai minimum, ataupun nilai rata-rata yang diperoleh peserta didik dan dikategorikan hasil tersebut dalam kategorisasi daya serap.

Daya serap peserta didik pada materi Hukum Newton diukur dengan menggunakan tes daya serap yang terdiri dari 20 soal pilihan ganda. Berdasarkan kategorisasi daya serap maka dapat disimpulkan bahwa daya serap peserta didik pada materi Hukum Newton berada pada kategori kurang. Dari hasil tes daya serap tersebut dapat diketahui nilai maksimum, nilai minimum, ataupun nilai rata-rata yang diperoleh peserta didik dan dikategorikan hasil tersebut dalam kategorisasi daya serap.

Faktor yang menyebabkan kemampuan daya serap peserta didik berada pada kategori kurang adalah kemampuan peserta didik dalam mengingat materi dan memahami konsep fisika. Peserta didik di sekolah tersebut memiliki kemampuan mengingat yang baik namun peserta didik kurang dalam memahami konsep fisika, hal ini dapat diketahui dari hasil tes yang telah diberikan. Hal ini secara psikologis disebabkan karena potensi kecerdasan yang dimiliki oleh peserta didik kurang serta dapat juga disebabkan karena unsur-unsur kepribadian seperti minat dan bakat peserta didik yang kurang.

Penggunaan metode pembelajaran yang menarik yang mempengaruhi daya serap peserta didik. Hal ini berdasarkan penelitian yang dilakukan oleh Andi Wahidah (2011) dengan judul "*Pengaruh Daya Serap Siswa melalui Penerapan Metode Diskusi Jigsaw dalam Kegiatan Belajar Mengajar di SMA Negeri 21 Makassar*" yang menunjukkan daya serap peserta didik mengalami peningkatan dengan menggunakan metode *Jigsaw* dilihat dari partisipasi bertanya, menjawab pertanyaan, dan memberikan usul.

Penelitian yang dilakukan oleh Suhardin dengan judul "*Pengaruh Penggunaan Bahasa Ibu dalam Konteks Belajar Mengajar Matematika terhadap Daya Serap dan Motivasi Belajar Siswa Kelas VII SMP Negeri 1 Roppang Tahun Pelajaran 2016/2017*" menunjukkan bahwa faktor penggunaan bahasa oleh guru dalam belajar mempengaruhi daya serap peserta didik. Daya serap peserta didik lebih tinggi ketika guru menggunakan bahasa ibu atau bahasa daerah dalam mengajar.

2. Daya Serap Fisika Peserta Didik Kelas X MIA 2 SMA Negeri 1 Majene pada Materi Hukum Newton tentang Gravitasi

Daya serap peserta didik pada materi Hukum Newton tentang Gravitasi Ranah C1 diukur dengan menggunakan tes daya serap yang terdiri dari 9 soal pilihan ganda. Berdasarkan kategorisasi daya serap maka dapat disimpulkan bahwa daya serap peserta didik pada materi Hukum Newton tentang Gravitasi Ranah C1 berada pada kategori sangat baik. Dari hasil tes daya serap tersebut dapat diketahui nilai maksimum, nilai minimum, ataupun nilai rata-rata yang diperoleh peserta didik dan dikategorikan hasil tersebut dalam kategorisasi daya serap.

Daya serap peserta didik pada materi Hukum Newton Ranah C2 diukur dengan menggunakan tes daya serap yang terdiri dari 11 soal pilihan ganda. Berdasarkan kategorisasi daya serap maka dapat disimpulkan bahwa daya serap peserta didik pada materi Hukum Newton Ranah C2 berada pada kategori kurang. Dari hasil tes daya serap tersebut dapat diketahui nilai maksimum, nilai minimum, ataupun nilai rata-rata yang diperoleh peserta didik dan dikategorikan hasil tersebut dalam kategorisasi daya serap.

Daya serap peserta didik pada materi Hukum Newton tentang Gravitasi diukur dengan menggunakan tes daya serap yang terdiri dari 20 soal pilihan ganda. Berdasarkan kategorisasi daya serap maka dapat disimpulkan bahwa daya serap peserta didik pada materi Hukum Newton tentang Gravitasi berada pada kategori kurang. Dari hasil tes daya serap tersebut dapat diketahui nilai maksimum, nilai minimum, ataupun nilai rata-rata yang diperoleh peserta didik dan dikategorikan hasil tersebut dalam kategorisasi daya serap.

Kurangnya kemampuan daya serap peserta didik dalam materi Hukum Newton tentang Gravitasi dapat dilihat dari aktivitas peserta didik dalam proses pembelajaran, yakni kurangnya perhatian peserta didik terhadap materi fisika yang

diajarkan. Sehingga mereka kurang dalam memahami materi yang telah disampaikan oleh guru. Hal ini secara psikologis disebabkan karena potensi kecerdasan yang dimiliki oleh peserta didik kurang serta dapat juga disebabkan karena unsur-unsur kepribadian seperti minat dan bakat peserta didik yang kurang.

Cara mengajar guru mempengaruhi daya serap peserta didik. Hal ini berdasarkan pada penelitian Hery Saputra (2013) dengan judul "*Peningkatan Daya Serap Siswa dalam Pembelajaran Matematika dengan Penerapan Teori Bermakna David Ausubel*" menunjukkan tingkat daya serap lebih rendah dibandingkan dengan penggunaan teori belajar Ausubel. Hal ini karena teori belajar Ausubel lebih menarik minat peserta didik untuk belajar dan lebih mampu menggali kreativitas peserta didik.

3. Daya Serap Fisika Peserta Didik Kelas X MIA 2 SMA Negeri 1 Majene pada Materi Usaha dan Energi

Daya serap peserta didik pada materi Usaha dan Energi Ranah C1 diukur dengan menggunakan tes daya serap yang terdiri dari 9 soal pilihan ganda. Berdasarkan kategorisasi daya serap maka dapat disimpulkan bahwa daya serap peserta didik pada materi Usaha dan Energi Ranah C1 berada pada kategori sangat baik. Dari hasil tes daya serap tersebut dapat diketahui nilai maksimum, nilai minimum, ataupun nilai rata-rata yang diperoleh peserta didik dan dikategorikan hasil tersebut dalam kategorisasi daya serap.

Daya serap peserta didik pada materi Usaha dan Energi Ranah C2 diukur dengan menggunakan tes daya serap yang terdiri dari 11 soal pilihan ganda. Berdasarkan kategorisasi daya serap maka dapat disimpulkan bahwa daya serap peserta didik pada materi Usaha dan Energi Ranah C2 berada pada kategori kurang. Dari hasil tes daya serap tersebut dapat diketahui nilai maksimum, nilai minimum,

ataupun nilai rata-rata yang diperoleh peserta didik dan dikategorikan hasil tersebut dalam kategorisasi daya serap.

Daya serap peserta didik pada materi Usaha dan Energi diukur dengan menggunakan tes daya serap yang terdiri dari 20 soal pilihan ganda. Berdasarkan kategorisasi daya serap maka dapat disimpulkan bahwa daya serap peserta didik pada materi Usaha dan Energi berada pada kategori kurang. Dari hasil tes daya serap tersebut dapat diketahui nilai maksimum, nilai minimum, ataupun nilai rata-rata yang diperoleh peserta didik dan dikategorikan hasil tersebut dalam kategorisasi daya serap.

Kurangnya kemampuan daya serap peserta didik dalam materi Usaha dan Energi dapat dilihat dari aktivitas peserta didik dalam proses pembelajaran, yakni kurangnya perhatian peserta didik terhadap materi fisika yang diajarkan. Sehingga mereka kurang dalam memahami materi yang telah disampaikan oleh guru.

Menurut Sanjaya (2008:78) menyatakan bahwa Perlu disadari bahwa pendidikan dasar yang mendahului pendidikan tahap tertentu saling terkait. Meskipun secara umum keadaan jasmani seseorang itu baik, panca indera mendukung keadaan psikis mulai dari perhatian, ingatan, pikiran dengan dilengkapi motivasi, namun pengalaman yang mendahuluinya kurang memadai atau tidak mempunyai hubungan yang sejalan, maka aktivitas belajar akan membawa hasil yang kurang baik.

4. Kemampuan daya serap materi fisika

Daya serap peserta didik pada materi Fisika diukur dengan menggunakan tes daya serap yaitu 60 soal pilihan ganda yang terdiri dari masing-masing 20 soal materi Hukum Newton, Hukum Newton tentang Gravitasi, serta Usaha dan Energi. Berdasarkan hasil penelitian yang telah dilakukan diketahui bahwa daya serap fisika

peserta didik rata-rata berada pada kategori kurang. Dari hasil tes daya serap tersebut dapat diketahui nilai maksimum, nilai minimum, ataupun nilai rata-rata yang diperoleh peserta didik dan dikategorikan hasil tersebut dalam kategorisasi daya serap.

Faktor yang menyebabkan kemampuan daya serap peserta didik berada pada kategori kurang adalah kemampuan peserta didik dalam mengingat materi dan memahami konsep fisika. Peserta didik di sekolah tersebut memiliki kemampuan mengingat yang baik namun peserta didik kurang dalam memahami konsep fisika.

Selain itu, kurangnya komunikasi guru dan siswa umumnya menjadi hal yang menyebabkan berkurangnya daya serap belajar, kegiatan belajar mengajar yang komunikatif menyebabkan siswa lebih cenderung mendengarkan saja dan guru hanya bersifat mengajar saja. Tanpa komunikasi yang baik antara guru dan siswa, maka proses kegiatan belajar mengajar menjadi tidak aktif dan pada akhirnya daya serap belajar siswa tidak maksimal. Kemudian kurangnya daya serap siswa di beberapa materi juga dapat disebabkan oleh faktor fisik siswa selama proses pembelajaran berlangsung misalnya siswa dalam keadaan lelah atau sakit sehingga mereka tidak mampu mengingat dan memahami soal dengan baik (Yanuari, 2012:3-4).

Menurut Liberti (2012) dalam penelitiannya dengan judul "*Faktor-Faktor yang Mempengaruhi Daya Serap Terhadap Ilmu Statika dan Tegangan pada Siswa Kelas X Bidang Keahlian Teknik Bangunan di SMK Negeri 2 Yogyakarta*" mengenai faktor yang mempengaruhi daya serap siswa, dari penelitian tersebut diperoleh hasil bahwa faktor yang mempengaruhi daya serap adalah faktor fisik, faktor psikologis, faktor keluarga, faktor sekolah. Dalam kelas siswa tidak mungkin

memeiliki tingkat kemampuan daya serap yang sama, dilihat dari faktor-faktor di atas dan berdasarkan pada hasil penelitian tampak bahwa daya serap siswa berbeda-beda.

Selain itu, menurut Muchsin (2012) dalam penelitiannya dengan judul *“Deskripsi Daya Serap Ujian Nasional Matematika SMAN di Kabupaten Pasuruan, dan Kota Pasuruan Tahun Pelajaran 2008-2009”* mengenai kemampuan daya serap menunjukkan bahwa untuk setiap materi kemampuan daya serap setiap siswa itu berbeda-beda.

Faktor yang mempengaruhi peserta didik berada pada kategori kurang adalah kemampuan peserta didik dalam mengingat materi cenderung lebih baik dibandingkan dengan kemampuan peserta didik dalam memahami konsep fisika. Dapat dilihat dari hasil tes pada penelitian ini kemampuan peserta didik dalam mengingat materi berada pada kategori baik dibandingkan dengan kemampuan memahami materi tersebut.

Interaksi antara guru dengan peserta didik di dalam kelas di SMA Negeri 1 Majene tidak berlangsung dengan baik, guru hanya sekedar menjelaskan materi pembelajaran dan peserta didik hanya mendengarkan teori yang dijelaskan oleh guru. Hala ini sebagaimana yang di jelaskan pada teori di atas. Guru sebaiknya meminta interaksi peserta didik seperti mempersilahkan peserta didik untuk mengajukan pertanyaan mengenai materi yang belum dipahami atau meminta peserta didik untuk ikut serta dalam kegiatan pembelajaran.

Berdasarkan hasil penelitian yang diperoleh maka dapat disimpulkan bahwa daya serap fisika kelas X MIA 2 SMA Negeri 1 Majene rata-rata berada pada kategori kurang dikarenakan kurangnya kemampuan peserta didik dalam hal mengetahui dan memahami materi pembelajaran yang telah diajarkan oleh guru.

Upaya-upaya untuk meningkatkan daya serap peserta didik yaitu guru harus memperjelas tujuan instruksional yakni sebelum memulai pelajaran guru harus menyampaikan tujuan pembelajaran yang ingin dicapai agar peserta didik mengetahui arah dan tujuan yang ingin dikuasai peserta didik, dan guru harus mengetahui kemampuan awal peserta didik dengan mempelajari catatan kemajuan peserta didik atau memberi tes awal (*pre-test*) peserta didik.



BAB V

PENUTUP

A. Kesimpulan

Kesimpulan yang diperoleh berdasarkan penelitian ini adalah:

1. Kemampuan daya serap peserta didik kelas X MIA 2 SMA Negeri 1 Majene pada materi Hukum Newton dikategorikan dalam kategori kurang.
2. Kemampuan daya serap peserta didik kelas X MIA 2 SMA Negeri 1 Majene pada materi Hukum Newton tentang Gravitasi dikategorikan dalam kategori kurang.
3. Kemampuan daya serap peserta didik kelas X MIA 2 SMA Negeri 1 Majene pada materi Usaha dan Energi dikategorikan dalam kategori kurang.
4. Kemampuan daya serap materi fisika peserta didik kelas X MIA 2 SMA Negeri 1 Majene dikategorikan dalam kategori kurang.

B. Implikasi

Sehubungan dengan hasil yang diperoleh dalam penelitian ini, maka penulis mengajukan implikasi yaitu:

1. Penelitian ini diharapkan mampu menjadi referensi bagi guru agar lebih meningkatkan daya serap pada pemahaman peserta didik.
2. Untuk peneliti berikutnya diharapkan untuk meneliti semua materi yang ada disemester II (genap) kelas X MIA.

DAFTAR PUSTAKA

- Afif, Ahmad. *Psikologi Pendidikan dan Perkembangan Peserta Didik*. Jakarta: Alauddin University Press.
- Best, 1970. *Pengantar Metodologi Penelitian*. Jakarta: Rineka.
- Dalyono, M. 1997. *Psikologi Pendidikan*. Jakarta: Rineka Cipta.
- Darmadi, Hamid. 2013. *Metode Penelitian Pendidikan dan Sosial*. Bandung: Alfabeta.
- Danim, Sudarwan. 2011. *Perkembangan Peserta Didik*. Bandung: Alfabeta.
- Djaali. 2013. *Psikologi Pendidikan*. Jakarta: Bumi Aksara.
- Fauzi Ahmad. 2017. *Daya Serap Siswa terhadap Pembelajaran Taksonomi*. Jurnal Pusaka. ISSN 2339-2215.
- Gustian, Edy. 2002. *Menangani Anak Underachiever: Anak Cerdas dengan Prestasi Rendah*. Jakarta: Puspa Swara.
- Irmin, Soejitno dkk. 2004. *Menjadi Guru yang Bisa Digugu dan Ditiru*. Jakarta: Seyma Media.
- Kariadinata, Rahayu dan Maman Abdurrahman. 2012. *Dasar-Dasar Statistik Pendidikan*. Bandung: Pustaka Setia.
- Mahdiah. 2014. *Statistik Pendidikan*. Bandung: PT Remaja Rosdakarsa.
- Muchsin, Muzna. 2012. *Deskripsi Daya Serap Ujian Nasional Matematika SMAN Di Kabupaten Bondowoso, Kabupaten Pasuruan, dan Kota Pasuruan Tahun Pelajaran 2008-2010*. Universitas Jember: Skripsi.
- Mukodir, Zaenal. 2017. Lihat <http://warungbaca.blogspot.com/20/10/01/bab-ii.html>, diakses pada tanggal 19 Juni 2017.
- Mustakim, 2001. *Psikologi Pendidikan*. Semarang : Pustaka Belajar.
- Najahah. 2013. *Potensi Daya Serap Anak Didik Terhadap Pelajaran*. Jurnal Lentera Kajian Keagamaan, Keilmuan dan Teknologi. ISSN 1693-6922.
- Ramayulis. 2002. *Ilmu Pendidikan Islam*. Jakarta: Kalam Mulia.
- Retnawati, Heri. 2016. *Analisis Kuantitatif Instrumen Penelitian*. Yogyakarta: Paratama Publishing.
- Sanjaya, Wina. 2008. *Kurikulum dan Pembelajaran*. Bandung: Kencana Perdana Media Group.
- Santoso, Slamet. 2010. *Teori-Teori Psikologi Sosial*. Bandung: Refika Aditama.
- Saputra, Hery. 2016. *Peningkatan Daya Serap Siswa dalam Pembelajaran Matematika dengan Penerapan Teori Belajar Bermakna David Ausubel*. Universitas Jabal Ghapur: Skripsi.
- Slameto. 2003. *Belajar dan Faktor-Faktor yang Mempengaruhinya*. Jakarta: Rineka Cipta.

- Sudjono. 2010. *Pengantar Statistika Pendidikan*. Jakarta: Rajawali Press.
- Sugihartono, dkk. 2007. *Psikologi Pendidikan*. Yogyakarta: UNY Press.
- Sugioyono. 2016. *Statistika untuk Penelitian*. Bandung: Alfabeta.
- Sugiyono. 2014. *Metode Penelitian Kualitatif dan Kuantitatif dan R&D*. Bandung: Alfabeta.
- Sujanto, Agus. 2009. *Psikologi Umum*. Jakarta: Bumi Aksara.
- Sukardi. 2003. *Metodologi Penelitian Pendidikan*. Jakarta: Bumi Aksara.
- Suryabrata, Sumadi. 2013. *Psikologi Pendidikan*. Jakarta: Rajawali Press.
- Yanuari, Aldi. 2012. *Faktor-Faktor yang Mempengaruhi Daya Serap Belajar Siswa dalam Mata Pelajaran Menggambar Bangunan Gedung SMK Negeri 1 Seyegan*. UNY: Skripsi.



LAMPIRAN A

HASIL TES DAYA SERAP

A.1 HASIL TES DAYA SERAP PADA MATERI HUKUM NEWTON

A.2 HASIL TES DAYA SERAP PADA MATERI HUKUM NEWTON

TENTANG GRAVITASI

A.3 HASIL TES DAYA SERAP PADA MATERI USAHA DAN ENERGI



A.1 HASIL TES DAYA SERAP PADA MATERI HUKUM NEWTON

No	Nama	C1	C2	C1	C1	C1	C2	C2	C1	C1	C2	C1	C2	C2	C2	C2	C1	C1	C2	C2	C2	Skor	Nilai
		1	2	3	4	5	6	7	8	9	10	11	12	13	14	15	16	17	18	19	20		
1	A. ANNISA AULIA RIMAYANTI	1	1	1	1	1	1	1	1	1	0	0	1	1	1	1	1	1	1	0	0	16	80
2	AFIFAH ADIBAH ARDELIA	1	0	1	1	1	1	1	1	1	0	1	0	0	0	1	1	1	1	0	0	13	65
3	ALFIANA	1	0	0	1	1	1	1	1	0	1	1	1	1	1	1	1	1	1	1	0	16	80
4	ANASTASIA UMMI KALSUM	1	0	1	1	1	0	1	1	0	1	0	1	0	0	0	1	1	1	0	0	11	55
5	ANDI ROYYAN EL FIQRI	1	0	1	1	1	1	0	1	1	0	1	0	0	0	1	1	1	1	1	0	13	65
6	AULYA ATIKA MAGFIRAH	1	0	0	1	0	1	1	1	0	1	1	1	1	1	1	1	1	1	1	0	15	75
7	DONY PRAYOGA	1	0	1	1	1	1	1	1	1	0	0	0	0	0	0	1	1	0	0	0	11	55
8	FITRI HANDAYANI	1	0	0	1	1	1	1	1	0	1	1	1	1	1	1	1	1	1	1	0	16	80
9	HARDIANSYAH RAMADHAN	1	0	1	1	1	1	0	1	1	0	1	1	0	0	1	1	1	1	0	0	13	65
10	HUSNIA. B	1	0	0	1	0	1	1	1	0	1	1	1	1	1	1	0	0	0	0	0	11	55
11	IRMAWATI TAHIR	1	0	1	1	1	1	1	1	1	0	1	1	0	1	1	1	1	1	0	0	15	75
12	MUHAMMAD FIQRI SHIDDIQ	1	0	1	1	1	0	1	1	0	0	1	0	1	0	1	0	1	1	1	1	13	65
13	MARDIA	1	0	1	1	1	1	1	1	0	0	1	0	1	0	0	1	1	1	1	1	14	70
14	MAULIDYA	1	0	1	1	1	0	1	1	0	1	0	1	0	0	0	1	1	1	1	0	12	60
15	MUH. HARLIANSYAH ANUGRAH H	1	0	1	1	1	1	0	1	1	1	1	0	0	0	0	1	1	1	0	0	12	60
16	MUH. AIMAN AL MANAWI. A	1	0	1	1	1	1	0	1	1	0	1	1	0	0	1	1	1	1	1	0	14	70
17	MUH. PANGERAN AL TIAD	1	0	1	1	1	1	0	1	1	0	1	0	0	0	1	1	1	1	1	0	13	65
18	MUH. SYOFYAN M. NUR	1	0	1	1	1	1	1	1	1	0	1	0	1	0	1	1	1	1	1	0	15	75
19	MUH. ZULKARNAIN	1	0	0	1	1	1	1	1	0	0	1	0	1	1	1	1	1	1	1	0	14	70
20	MUHAMMAD AFDHAL RACHMAT	1	0	1	1	1	1	0	1	1	1	1	0	1	1	0	1	0	1	0	1	14	70
21	MUHAMMAD RIYADH HERU	1	0	1	1	1	1	0	1	1	0	1	0	0	0	1	1	1	1	1	0	13	65
22	NAYLA CAHAYA PUTRI	1	0	0	1	0	1	1	1	0	1	1	0	1	1	1	1	1	1	1	0	14	70
23	NISMAWATI	1	0	1	1	1	1	1	1	1	0	1	0	1	0	0	1	1	1	1	1	15	75
24	NUR ASYFA	1	0	1	1	1	0	1	1	0	1	0	1	0	0	0	1	1	1	0	0	11	55
25	NUR SHADIQAH. SY	1	0	1	1	1	1	1	1	1	1	0	0	0	0	0	1	1	1	0	0	12	60

26	NURSYAM	1	1	1	1	1	1	0	1	1	1	1	0	1	0	0	1	1	1	1	1	16	80
27	NURUL AMIQA	1	0	0	1	1	1	1	1	0	1	1	0	1	1	1	1	1	1	1	0	15	75
28	NURUL FAHRUNNISA S	1	0	1	1	1	0	1	1	0	1	1	1	0	0	0	1	1	1	0	0	12	60
29	RESKI ULI NURZAMZAM	1	0	1	1	1	0	1	1	0	1	0	1	0	0	0	1	1	1	0	0	11	55
30	RIFQAH RAYYANI AMRI	1	0	1	1	1	0	1	1	0	1	0	1	0	0	0	1	1	1	1	0	12	60
31	NUR AULIA	1	1	1	1	1	1	1	1	0	0	1	1	1	1	1	1	1	1	0	0	16	80

A.2 HASIL TES DAYA SERAP PADA MATERI HUKUM NEWTON TENTANG GRAVITASI

No	Nama	C1	C2	C2	C2	C1	C1	C2	C1	C2	C1	C2	C2	C1	C2	C1	C1	C2	C1	C2	C2	Skor	Nilai
		1	2	3	4	5	6	7	8	9	10	11	12	13	14	15	16	17	18	19	20		
1	A. ANNISA AULIA RIMAYANTI	1	0	0	1	1	1	1	1	1	0	1	1	1	1	0	0	1	1	1	15	75	
2	AFIFAH ADIBAH ARDELIA	1	0	0	1	1	1	0	1	0	1	0	1	1	1	1	1	1	0	0	0	12	60
3	ALFIANA	1	0	0	1	1	1	1	1	0	1	0	1	1	1	1	1	1	1	1	0	15	75
4	ANASTASIA UMMI KALSUM	1	0	0	0	1	1	1	1	0	1	0	1	1	1	1	1	1	0	0	0	12	60
5	ANDI ROYYAN EL FIQRI	1	0	0	1	1	1	0	1	0	1	0	0	1	1	1	1	0	1	1	0	12	60
6	AULYA ATIKA MAGFIRAH	1	0	0	1	1	1	1	1	0	1	0	0	1	1	1	1	0	1	1	0	13	65
7	DONY PRAYOGA	1	0	0	1	1	1	1	1	0	1	0	0	1	1	1	1	0	1	1	0	13	65
8	FITRI HANDAYANI	1	0	0	1	1	1	1	1	0	0	1	1	1	1	1	1	1	1	1	0	15	75
9	HARDIANSYAH RAMADHAN	1	0	0	0	1	0	1	1	0	0	0	0	1	1	1	0	1	0	0	0	8	40
10	HUSNIA. B	1	0	0	1	1	1	1	1	0	1	0	1	1	1	1	1	0	1	1	0	14	70
11	IRMAWATI TAHIR	1	0	0	0	1	0	0	1	0	1	0	1	1	1	1	1	1	0	0	0	10	50
12	MUHAMMAD FIQRI SHIDDIQ	1	1	1	1	1	1	1	1	0	0	0	1	1	1	1	1	1	1	1	0	16	80
13	MARDIA	1	0	0	1	1	1	1	1	1	0	1	1	1	1	1	1	1	1	1	1	17	85
14	MAULIDYA	1	0	0	1	1	1	1	1	1	0	1	1	1	1	1	1	1	0	0	0	14	70
15	MUH. HARLIANSYAH ANUGRAH H	1	0	0	0	1	1	0	1	0	0	0	0	1	1	1	0	1	0	0	0	8	40

16	MUH. AIMAN AL MANAWI. A	1	1	1	1	1	1	1	1	0	1	0	1	1	1	1	1	1	0	0	0	15	75	
17	MUH. PANGERAN AL TIAD	1	0	0	1	1	0	0	1	0	0	0	0	1	1	1	0	1	0	0	0	8	40	
18	MUH. SYOFYAN M. NUR	1	1	1	1	1	1	1	1	0	1	0	0	1	1	1	0	1	0	0	0	13	65	
19	MUH. ZULKARNAIN	1	0	0	1	1	1	1	1	0	1	0	1	1	1	1	1	1	1	1	1	0	15	75
20	MUHAMMAD AFDHAL RACHMAT	0	0	0	1	1	1	1	1	0	0	1	1	1	1	1	1	0	0	0	0	11	55	
21	MUHAMMAD RIYADH HERU	1	0	0	1	1	1	1	1	0	1	0	0	1	1	1	1	0	1	1	0	13	65	
22	NAYLA CAHAYA PUTRI	1	0	0	1	1	1	1	1	0	1	0	1	1	1	1	0	1	1	1	0	14	70	
23	NISMAWATI	1	0	0	1	1	1	1	1	1	0	1	1	1	1	1	1	1	1	1	0	16	80	
24	NUR ASYFA	1	0	0	0	1	1	1	1	0	1	0	1	0	1	1	1	1	0	0	0	11	55	
25	NUR SHADIQAH. SY	1	0	0	1	1	1	1	1	0	1	0	0	1	1	1	1	1	1	1	0	14	70	
26	NURSYAM	1	0	0	0	1	1	1	1	0	1	0	0	1	1	1	0	0	1	1	0	11	55	
27	NURUL AMIQA	1	0	0	1	1	1	1	1	1	0	1	1	1	1	1	1	1	1	1	0	16	80	
28	NURUL FAHRUNNISA S	1	0	0	0	1	1	1	1	0	1	0	0	1	1	1	1	1	0	0	0	11	55	
29	RESKI ULI NURZAMZAM	1	0	0	0	1	1	1	1	0	1	0	1	1	1	1	1	1	0	0	0	12	60	
30	RIFQAH RAYYANI AMRI	1	0	0	1	1	1	1	1	0	1	0	1	1	1	1	1	1	0	0	0	13	65	
31	NUR AULIA	1	0	0	1	1	1	1	1	1	0	1	1	1	1	0	0	1	1	1	1	15	75	

A.3 HASIL TES DAYA SERAP PADA MATERI USAHA DAN ENERGI

UNIVERSITAS ISLAM NEGERI

AL AUDDIN

No	Nama	C1	C2	C1	C1	C2	C1	C2	C1	C2	C2	C2	C1	C2	C2	C2	C1	C1	C2	C2	C1	Sko r	Nilai
		1	2	3	4	5	6	7	8	9	10	11	12	13	14	15	16	17	18	19	20		
1	A. ANNISA AULIA RIMAYANTI	1	0	1	1	1	1	1	1	1	0	0	1	1	0	0	1	1	0	1	1	14	70
2	AFIFAH ADIBAH ARDELIA	1	0	1	1	0	1	1	0	1	0	0	1	1	1	0	1	1	0	0	1	12	60
3	ALFIANA	0	1	1	1	1	1	1	1	1	0	0	1	1	1	0	1	1	0	1	1	15	75
4	ANASTASIA UMMI KALSUM	1	1	1	1	1	1	1	1	1	0	0	1	0	0	0	1	1	0	1	1	14	70

5	ANDI ROYYAN EL FIQRI	1	1	1	1	1	1	1	1	1	0	0	1	1	0	0	1	1	0	0	1	14	70
6	AULYA ATIKA MAGFIRAH	1	1	1	1	1	1	1	1	1	0	0	1	0	1	0	1	1	0	0	1	14	70
7	DONY PRAYOGA	0	1	1	1	1	1	1	1	0	0	1	1	0	0	1	1	1	0	1	1	14	70
8	FITRI HANDAYANI	1	0	1	1	1	1	1	1	1	0	0	1	1	1	0	1	1	0	1	1	15	75
9	HARDIANSYAH RAMADHAN	1	0	1	1	1	1	1	1	1	0	0	1	1	0	0	1	1	0	1	1	14	70
10	HUSNIA. B	1	1	1	1	1	1	1	1	1	0	0	1	1	0	0	1	1	0	0	1	14	70
11	IRMAWATI TAHIR	1	0	1	1	0	1	1	0	1	0	0	1	1	1	0	1	1	0	0	1	12	60
12	MUHAMMAD FIQRI SHIDDIQ	0	1	1	1	1	1	0	1	0	0	0	1	0	1	0	0	1	0	1	1	11	55
13	MARDIA	0	1	1	1	1	1	1	1	1	0	0	1	1	1	0	1	1	0	1	1	15	75
14	MAULIDYA	1	1	1	1	1	1	1	1	1	0	0	1	1	0	0	1	1	0	1	1	15	75
15	MUH. HARLIANSYAH ANUGRAH H	1	0	1	1	1	1	1	1	1	0	0	1	1	1	0	1	1	0	1	1	15	75
16	MUH. AIMAN AL MANAWI. A	0	1	1	1	1	1	1	1	0	0	0	1	1	1	0	0	1	0	1	1	13	65
17	MUH. PANGERAN AL TIAD	1	0	1	1	1	1	1	1	1	0	0	1	1	0	1	1	1	0	1	1	15	75
18	MUH. SYOFYAN M. NUR	1	0	1	1	1	1	1	1	1	0	0	1	1	1	0	1	1	0	1	1	15	75
19	MUH. ZULKARNAIN	0	1	1	1	1	1	1	1	1	0	0	1	1	1	0	1	1	0	1	1	15	75
20	MUHAMMAD AFDHAL RACHMAT	0	0	1	1	0	1	1	1	0	0	0	1	1	0	0	1	1	1	0	0	10	50
21	MUHAMMAD RIYADH HERU	1	0	1	1	1	1	0	1	1	0	0	1	1	0	0	1	1	0	0	1	12	60
22	NAYLA CAHAYA PUTRI	0	1	1	1	1	1	1	1	1	0	0	1	1	1	0	1	1	0	1	1	15	75
23	NISMAWATI	0	1	1	1	1	1	1	1	1	0	0	1	1	1	0	1	1	0	1	1	15	75
24	NUR ASYFA	1	1	0	1	1	1	1	1	1	0	0	1	1	0	0	1	1	0	1	1	14	70
25	NUR SHADIQAH. SY	1	1	1	1	1	1	1	1	1	0	0	1	1	0	0	1	1	0	0	1	14	70
26	NURSYAM	1	0	1	1	1	1	1	1	1	0	0	1	1	1	0	1	1	0	0	1	14	70
27	NURUL AMIQA	0	1	1	1	1	1	1	1	1	0	0	1	1	1	0	1	1	0	1	1	15	75
28	NURUL FAHRUNNISA S	1	1	1	1	1	1	1	1	1	0	0	1	0	0	0	1	1	0	1	1	14	70
29	RESKI ULI NURZAMZAM	1	1	1	1	1	1	1	1	1	0	0	1	1	0	0	1	1	1	1	1	16	80
30	RIFQAH RAYYANI AMRI	0	1	1	1	1	1	1	1	1	0	1	1	0	0	1	1	1	0	1	1	15	75
31	NUR AULIA	1	0	1	1	1	1	1	1	1	0	0	1	1	0	0	1	1	0	1	1	14	70

LAMPIRAN B


ANALISIS DESKRIPTIF

B.1 ANALISIS DESKRIPTIF MATERI HUKUM NEWTON

B.2 ANALISIS DESKRIPTIF MATERI HUKUM NEWTON TENTANG
GRAVITASI

B.3 ANALISIS DESKRIPTIF MATERI USAHA DAN ENERGI

B.4 ANALISIS DESKRIPTIF MATERI FISIKA



B.1 ANALISIS DESKRIPTIF MATERI HUKUM NEWTON

a. Daya Serap Materi Hukum Newton Ranah C1

Skor maksimum : 100

Skor minimum : 44

N : 31

X_i	f_i	$f_i \cdot X_i$	$X_i - \bar{X}$	$(X_i - \bar{X})^2$	$f_i (X_i - \bar{X})^2$
44	1	44	-42,48	1804,55	1804,5504
67	2	134	-19,48	379,4704	758,9408
78	10	780	-8,48	71,9104	719,104
89	7	623	2,52	6,3504	44,4528
100	11	1100	13,52	182,7904	2010,6944
378	31	2681	-54,4	2445,1	5337,74

Menghitung Rata-Rata

$$\begin{aligned}\bar{X} &= \frac{\sum f_i X_i}{n} \\ &= \frac{2681}{31} \\ &= 86,48\end{aligned}$$

Menghitung Standar Deviasi

$$\begin{aligned}Sd &= \sqrt{\frac{\sum f_i (X_i - \bar{X})^2}{n-1}} \\ &= \sqrt{\frac{5337,74}{31-1}} \\ &= \sqrt{\frac{5337,74}{30}} \\ &= \sqrt{177,92} \\ &= 13,34\end{aligned}$$

Menghitung Varians

$$\begin{aligned}s^2 &= \frac{\sum f_i (x_i - \bar{x})^2}{(n-1)} \\ &= \frac{5337,74}{30-1} \\ &= \frac{5337,74}{30}\end{aligned}$$

= 177,92

Analisis deskriptif daya serap materi Hukum Newton ranah C1 dengan SPSS

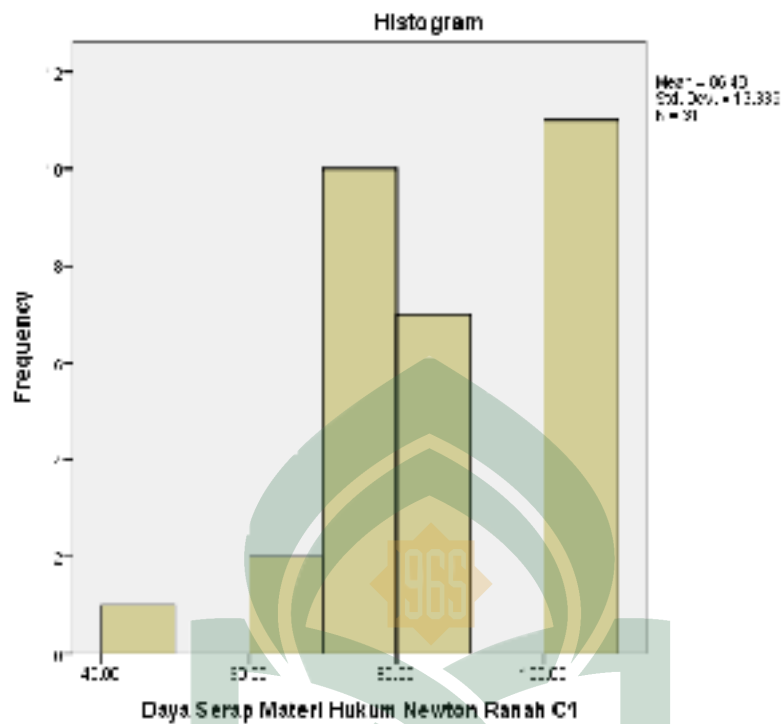
Statistik

Daya Serap Materi Hukum
Newton Ranah C1

N	Valid	31
	Missing	0
Mean		86.4839
Std. Deviation		13.33884
Variance		177.925
Minimum		44.00
Maximum		100.00
Sum		2681.00

Daya Serap Materi Hukum Newton Ranah C1

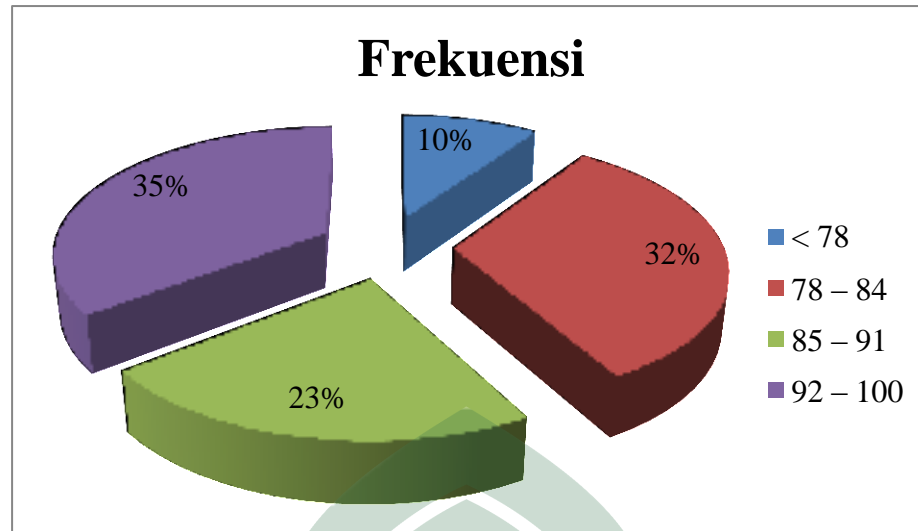
	Frequency	Percent	Valid Percent	Cumulative Percent
44.00	1	3.2	3.2	3.2
67.00	2	6.5	6.5	9.7
78.00	10	32.3	32.3	41.9
89.00	7	22.6	22.6	64.5
100.00	11	35.5	35.5	100.0
Total	31	100.0	100.0	



Kategorisasi Tingkat Daya Serap Peserta Didik Kelas X MIA 2 SMA Negeri 1

Majene Materi Hukum Newton Ranah C1

Rentang	Frekuensi	Persentase (%)	Kategori
< 78	3	9,68	Kurang
78 – 84	10	32,26	Cukup
85 – 91	7	22,58	Baik
92 – 100	11	35,48	Sangat Baik
Jumlah	31	100 %	



a. Daya Serap Materi Hukum Newton Ranah C2

Skor maksimum : 82

Skor minimum : 27

N : 31

X_i	f_i	$f_i \cdot X_i$	$X_i - \bar{X}$	$(X_i - \bar{X})^2$	$f_i (X_i - \bar{X})^2$
27	2	54	-24,9	620,01	1240,02
36	10	360	-15,9	252,81	2528,1
45	3	135	-6,9	47,61	142,83
55	6	330	3,1	9,61	57,66
64	3	192	12,1	146,41	439,23
73	4	292	21,1	445,21	1780,84
82	3	246	30,1	906,01	2718,03
382	31	1609	18,7	2427,67	8906,71

Menghitung Rata-Rata

$$\begin{aligned}\bar{X} &= \frac{\sum f_i X_i}{\sum f_i} \\ &= \frac{1609}{31} \\ &= 51,90\end{aligned}$$

Menghitung Standar Deviasi

$$\begin{aligned}
 Sd &= \sqrt{\frac{\sum f_i(X_i - \bar{X})^2}{n-1}} \\
 &= \sqrt{\frac{8906,71}{31-1}} \\
 &= \sqrt{\frac{8906,71}{30}} \\
 &= \sqrt{296,89} \\
 &= 17,23
 \end{aligned}$$

Mengitung Varians

$$\begin{aligned}
 s^2 &= \frac{\sum f_i(x_i - \bar{x})^2}{(n-1)} \\
 &= \frac{8906,71}{30-1} \\
 &= \frac{8906,71}{30} \\
 &= 296,89
 \end{aligned}$$

Analisis deskriptif daya serap materi Hukum Newton ranah C2 dengan SPSS

Statistik

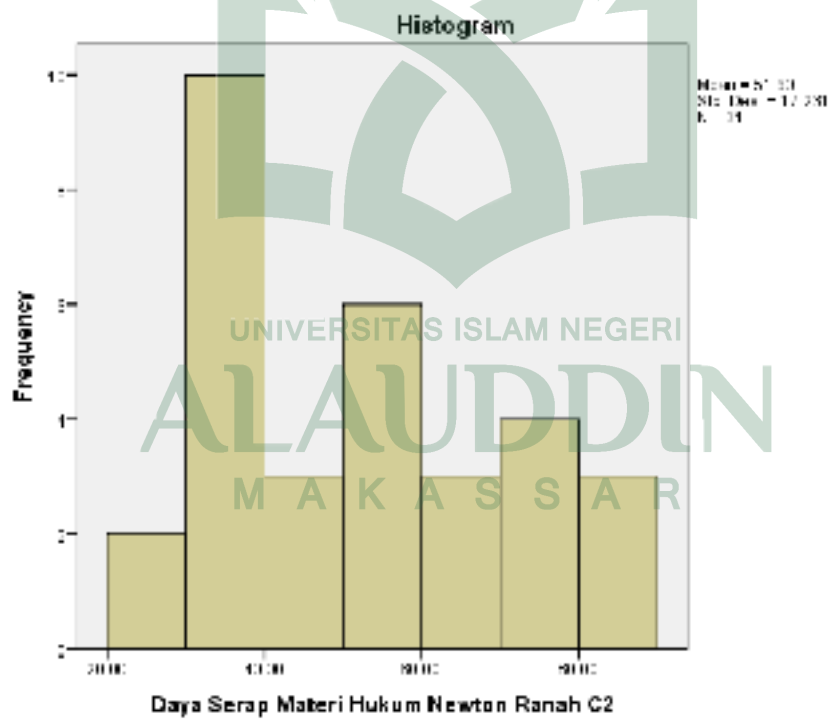
Daya Serap Materi Hukum

Newton Ranah C2

N	Valid	31
	Missing	0
Mean		51.9032
Std. Deviation		17.23051
Variance		296.890
Minimum		27.00
Maximum		82.00
Sum		1609.00

Daya Serap Materi Hukum Newton Ranah C2

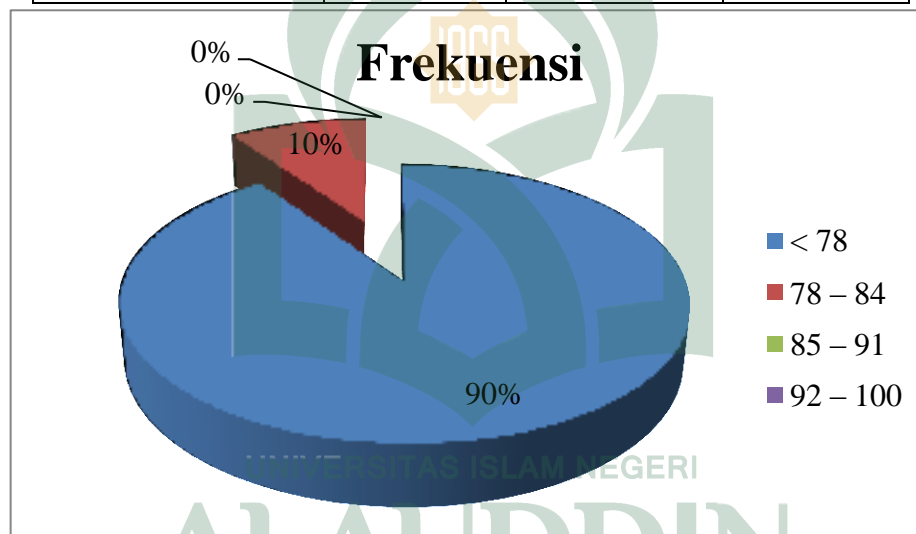
	Frequency	Percent	Valid Percent	Cumulative Percent
27.00	2	6.5	6.5	6.5
36.00	10	32.3	32.3	38.7
45.00	3	9.7	9.7	48.4
55.00	6	19.4	19.4	67.7
64.00	3	9.7	9.7	77.4
73.00	4	12.9	12.9	90.3
82.00	3	9.7	9.7	100.0
Total	31	100.0	100.0	



Kategorisasi Tingkat Daya Serap Peserta Didik Kelas X MIA 2 SMA Negeri 1

Majene Materi Hukum Newton Ranah C2

Rentang	Frekuensi	Persentase (%)	Kategori
< 78	28	90,32	Kurang
78 – 84	3	9,68	Cukup
85 – 91	0	0	Baik
92 – 100	0	0	Sangat Baik
Jumlah	31	100 %	



a. Daya Serap Total Materi Hukum Newton

Skor maksimum : 80

Skor minimum : 55

N : 31

X_i	f_i	$f_i \cdot X_i$	$X_i - \bar{X}$	$(X_i - \bar{X})^2$	$f_i (X_i - \bar{X})^2$
55	5	275	-12,42	154,2564	771,282
60	5	300	-7,42	55,0564	275,282

65	6	390	-2,42	5,8564	35,1384
70	5	350	2,58	6,6564	33,282
75	5	375	7,58	57,4564	287,282
80	5	400	12,58	158,2564	791,282
405	31	2090	0,48	437,5384	2193,55

Menghitung Rata-rata

$$\begin{aligned}\bar{X} &= \frac{\sum f_i X_i}{f_i} \\ &= \frac{2090}{31} \\ &= 67,42\end{aligned}$$

Menghitung Standar Deviasi

$$\begin{aligned}Sd &= \sqrt{\frac{\sum f_i (X_i - \bar{X})^2}{n-1}} \\ &= \sqrt{\frac{2193,55}{31-1}} \\ &= \sqrt{\frac{2193,55}{30}} \\ &= \sqrt{73,12} \\ &= 8,55\end{aligned}$$

Menghitung Varians

$$\begin{aligned}s^2 &= \frac{\sum f_i (x_i - \bar{x})^2}{(n-1)} \\ &= \frac{2193,55}{30-1} \\ &= \frac{2193,55}{30} \\ &= 73,12\end{aligned}$$



UNIVERSITAS ISLAM NEGERI
ALAUDDIN
M A K A S S A R

Analisis deskriptif daya serap total materi Hukum Newton dengan SPSS

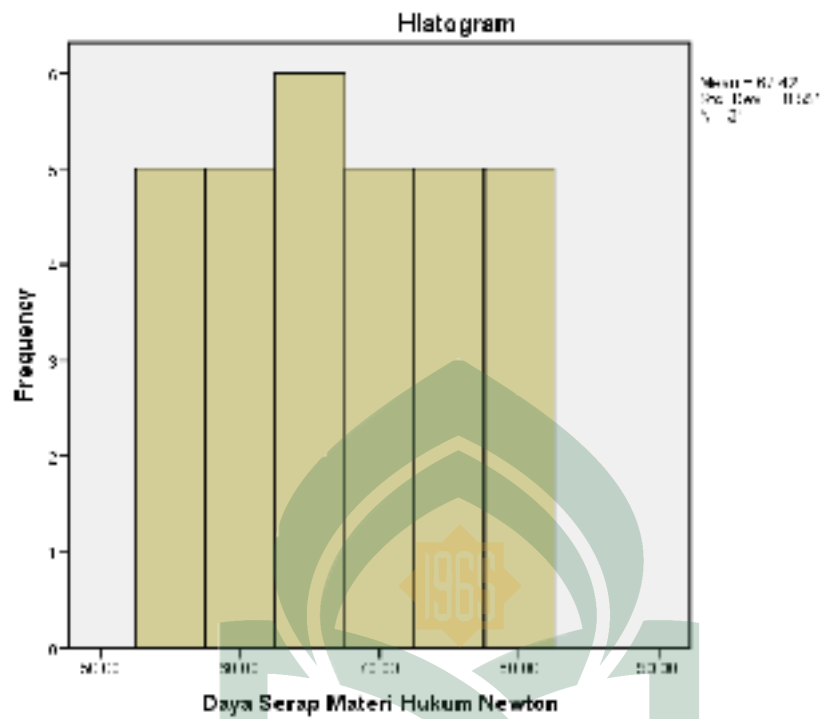
Statistics

Daya Serap Materi Hukum
Newton

N	Valid	31
	Missing	0
Mean		67.4194
Std. Deviation		8.55092
Variance		73.118
Minimum		55.00
Maximum		80.00
Sum		2090.00

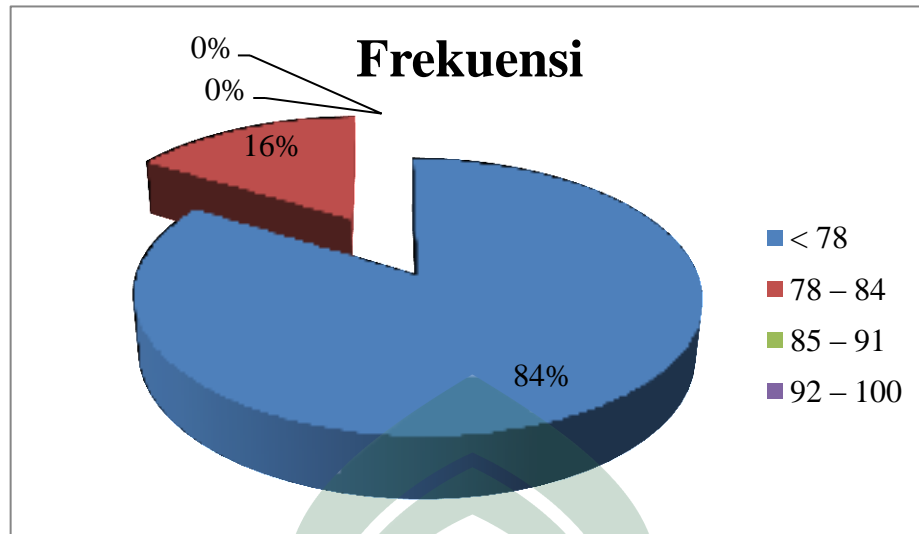
Daya Serap Materi Hukum Newton

	Frequency	Percent	Valid Percent	Cumulative Percent
55.00	5	16.1	16.1	16.1
60.00	5	16.1	16.1	32.3
65.00	6	19.4	19.4	51.6
Valid 70.00	5	16.1	16.1	67.7
75.00	5	16.1	16.1	83.9
80.00	5	16.1	16.1	100.0
Total	31	100.0	100.0	



Kategorisasi Tingkat Daya Serap Peserta Didik Kelas X MIA 2 SMA Negeri 1
Majene Materi Hukum Newton

Rentang	Frekuensi	Persentase(%)	Kategori
< 78	26	83,87	Kurang
78 – 84	5	16,13	Cukup
85 – 91	0	0	Baik
92 – 100	0	0	Sangat Baik
Jumlah	31	100 %	



B.2 ANALISIS DESKRIPTIF MATERI HUKUM NEWTON TENTANG GRAVITASI

a. Daya Serap Materi Hukum Newton tentang Gravitasi Ranah C1

Skor maksimum : 100

Skor minimum : 44

N : 31

X_i	f_i	$f_i \cdot X_i$	$X_i - \bar{X}$	$(X_i - \bar{X})^2$	$f_i (X_i - \bar{X})^2$
44	1	44	-42,48	1804,55	1804,5504
67	2	134	-19,48	379,4704	758,9408
78	10	780	-8,48	71,9104	719,104
89	7	623	2,52	6,3504	44,4528
100	11	1100	13,52	182,7904	2010,6944
378	31	2681	-54,4	2445,1	5337,74

Menghitung Rata-rata

$$\begin{aligned}\bar{X} &= \frac{\sum f_i X_i}{f_i} \\ &= \frac{2681}{31} \\ &= 86,48\end{aligned}$$

Menghitung Standar Deviasi

$$\begin{aligned}Sd &= \sqrt{\frac{\sum f_i (X_i - \bar{X})^2}{n-1}} \\ &= \sqrt{\frac{5337,74}{31-1}} \\ &= \sqrt{\frac{5337,74}{30}} \\ &= \sqrt{177,92} \\ &= 13,34\end{aligned}$$

Menghitung Varians

$$\begin{aligned}s^2 &= \frac{\sum f_i (x_i - \bar{x})^2}{(n-1)} \\ &= \frac{5337,74}{30-1} \\ &= \frac{5337,74}{30} \\ &= 177,92\end{aligned}$$



Analisis deskriptif daya serap materi Hukum Newton tentang Gravitasi ranah C1 dengan SPSS

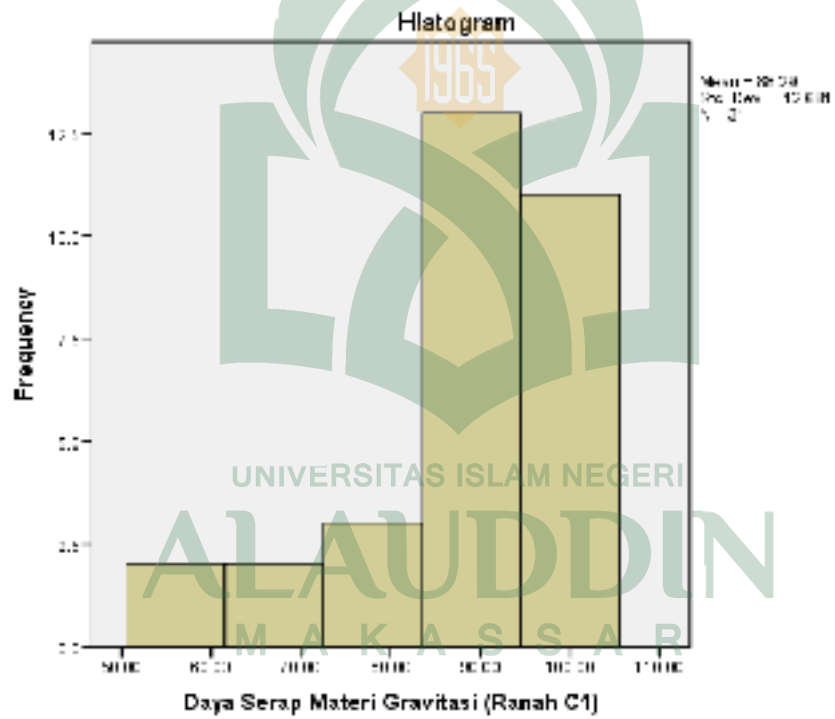
UNIVERSITAS ISLAM NEGERI
ALAUDDIN
M A K A S S A R

Statistik
Daya Serap Materi
Gravitasi (Ranah C1)

N	Valid	31
	Missing	0
Mean		88.2903
Std. Deviation		12.68120
Variance		160.813
Minimum		56.00
Maximum		100.00
Sum		2737.00

Daya Serap Materi Gravitasi (Ranah C1)

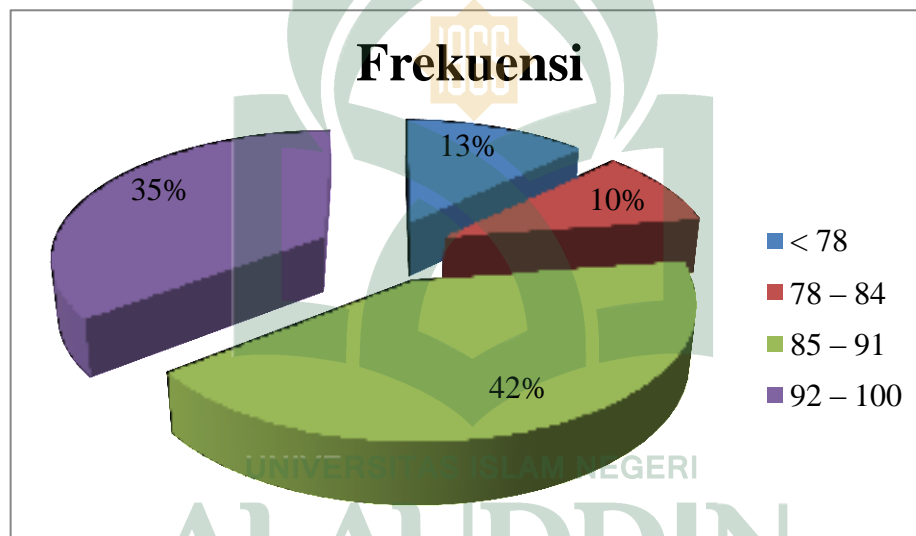
	Frequency	Percent	Valid Percent	Cumulative Percent
56.00	2	6.5	6.5	6.5
67.00	2	6.5	6.5	12.9
78.00	3	9.7	9.7	22.6
89.00	13	41.9	41.9	64.5
100.00	11	35.5	35.5	100.0
Total	31	100.0	100.0	



Kategorisasi Tingkat Daya Serap Peserta Didik Kelas X MIA 2 SMA Negeri 1

Majene Materi Hukum Newton tentang Gravitasi Ranah C1

Rentang	Frekuensi	Persentase (%)	Kategori
< 78	4	12,90	Kurang
78 – 84	3	9,68	Cukup
85 – 91	13	41,93	Baik
92 – 100	11	35,48	Sangat Baik
Jumlah	31	100 %	



a. Daya Serap Materi Hukum Newton tentang Gravitasi Ranah C2

Skor maksimum : 73

Skor minimum : 18

N : 31

X_i	f_i	$f_i \cdot X_i$	$X_i - \bar{X}$	$(X_i - \bar{X})^2$	$f_i (X_i - \bar{X})^2$
18	1	18	-27,71	767,8441	767,8441
27	6	162	-18,71	350,0641	2100,3846

36	7	252	-9,71	94,2841	659,9887
45	4	180	-0,71	0,5041	2,0164
55	5	275	9,29	86,3041	431,5205
64	6	384	18,29	334,5241	2007,1446
73	2	146	27,29	744,7441	1489,4882
318	31	1417	-1,97	2378,2687	7458,39

Menghitung Rata-rata

$$\begin{aligned}\bar{X} &= \frac{\sum f_i X_i}{f_i} \\ &= \frac{1417}{31} \\ &= 45,71\end{aligned}$$

Menghitung Standar Deviasi

$$\begin{aligned}Sd &= \sqrt{\frac{\sum f_i (X_i - \bar{X})^2}{n-1}} \\ &= \sqrt{\frac{7458,39}{31-1}} \\ &= \sqrt{\frac{7458,39}{30}} \\ &= \sqrt{248,61} \\ &= 15,77\end{aligned}$$

Menghitung Varians

$$\begin{aligned}s^2 &= \frac{\sum f_i (x_i - \bar{x})^2}{(n-1)} \\ &= \frac{7458,39}{30-1} \\ &= \frac{7458,39}{30} \\ &= 248,61\end{aligned}$$



UNIVERSITAS ISLAM NEGERI

ALAUDDIN

MAKASSAR

Analisis deskriptif daya serap materi Hukum Newton tentang Gravitasi ranah C2 dengan SPSS

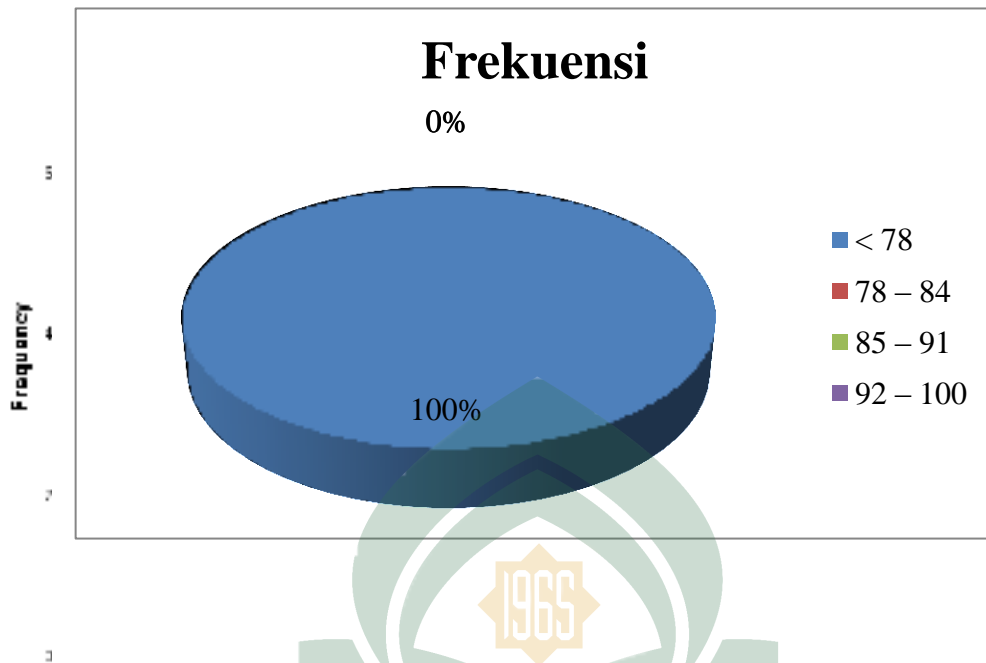
Statistik

Daya Serap Materi
Gravitasi (Ranah C2)

N	Valid	31
	Missing	0
Mean		45.7097
Std. Deviation		15.76746
Variance		248.613
Minimum		18.00
Maximum		73.00
Sum		1417.00

Daya Serap Materi Gravitasi (Ranah C2)

	Frequency	Percent	Valid Percent	Cumulative Percent
Valid 18.00	1	3.2	3.2	3.2
27.00	6	19.4	19.4	22.6
36.00	7	22.6	22.6	45.2
45.00	4	12.9	12.9	58.1
55.00	5	16.1	16.1	74.2
64.00	6	19.4	19.4	93.5
73.00	2	6.5	6.5	100.0
Total	31	100.0	100.0	



Kategorisasi Tingkat Daya Serap Peserta Didik Kelas X MIA 2 SMA Negeri 1

Majene Materi Hukum Newton tentang Gravitasi Ranah C2

Rentang	Frekuensi	Persentase (%)	Kategori
< 78	31	100	Kurang
78 – 84	0	0	Cukup
85 – 91	0	0	Baik
92 – 100	0	0	Sangat Baik
Jumlah	31	100 %	

a. Daya Serap Total Materi Hukum Newton tentang Gravitasi

Skor maksimum : 85

Skor minimum : 40

N : 31

X_i	f_i	$f_i \cdot X_i$	$X_i - \bar{X}$	$(X_i - \bar{X})^2$	$f_i(X_i - \bar{X})^2$
40	3	120	-24,84	617,0256	1851,0768
50	1	50	-14,84	220,2256	220,2256
55	4	220	-9,84	96,8256	387,3024
60	4	240	-4,84	23,4256	93,7024
65	5	325	0,16	0,0256	0,128
70	4	280	5,16	26,6256	106,5024
75	6	450	10,16	103,2256	619,3536
80	3	240	15,16	229,8256	689,4768
85	1	85	20,16	406,4256	406,4256
580	31	2010	-3,56	1723,6304	4374,19

Menghitung Rata-rata

$$\begin{aligned}\bar{X} &= \frac{\sum f_i X_i}{\sum f_i} \\ &= \frac{2010}{31} \\ &= 64,84\end{aligned}$$

Menghitung Standar Deviasi

$$\begin{aligned}Sd &= \sqrt{\frac{\sum f_i (X_i - \bar{X})^2}{n-1}} \\ &= \sqrt{\frac{4374,19}{31-1}} \\ &= \sqrt{\frac{4374,19}{30}} \\ &= \sqrt{145,80} \\ &= 12,1\end{aligned}$$

Mengitung Varians

$$\begin{aligned}
 s^2 &= \frac{\sum f_i(x_i - \bar{x})^2}{(n-1)} \\
 &= \frac{4374,19}{30-1} \\
 &= \frac{4374,19}{30} \\
 &= 145,80
 \end{aligned}$$

Analisis deskriptif daya serap total materi Hukum Newton tentang Gravitasi dengan SPSS

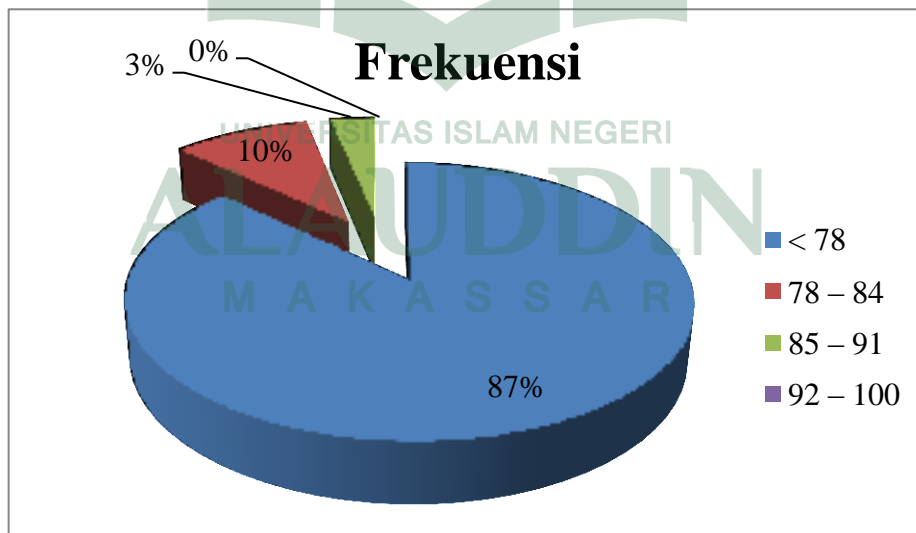
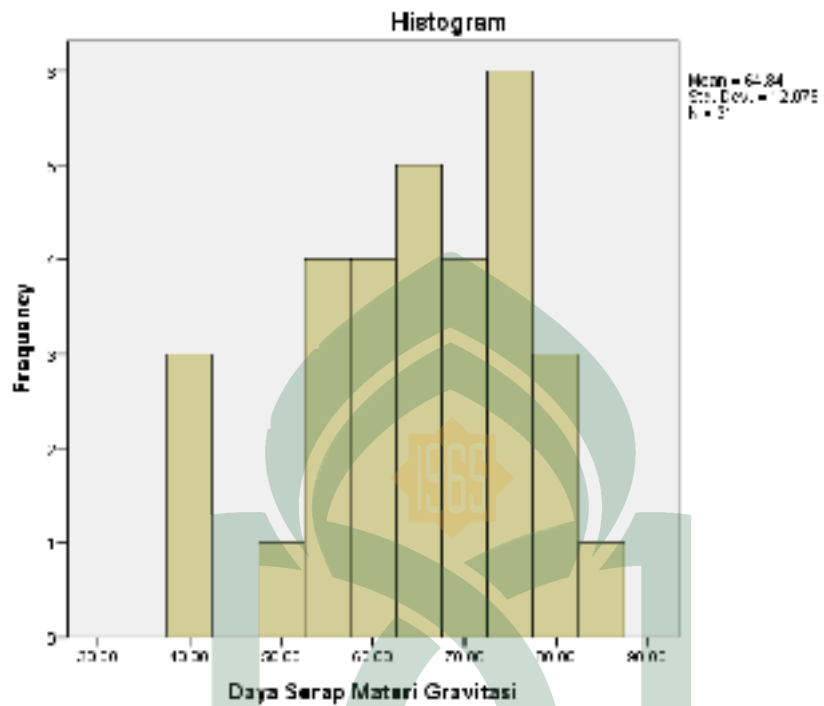
Statistik
 Daya Serap Materi
 Gravitasi

N	Valid	31
	Missing	0
Mean		64.8387
Std. Deviation		12.07503
Variance		145.806
Minimum		40.00
Maximum		85.00
Sum		2010.00

Daya Serap Materi Gravitasi

	Frequency	Percent	Valid Percent	Cumulative Percent
40.00	3	9.7	9.7	9.7
50.00	1	3.2	3.2	12.9
55.00	4	12.9	12.9	25.8
60.00	4	12.9	12.9	38.7
Valid 65.00	5	16.1	16.1	54.8
70.00	4	12.9	12.9	67.7
75.00	6	19.4	19.4	87.1
80.00	3	9.7	9.7	96.8
85.00	1	3.2	3.2	100.0

Total	31	100.0	100.0
-------	----	-------	-------



Kategorisasi Tingkat Daya Serap Peserta Didik Kelas X MIA 2 SMA Negeri 1

Majene Materi Hukum Newton tentang Gravitasi

Rentang	Frekuensi	Persentase(%)	Kategori
< 78	27	87,1	Kurang
78 – 84	3	9,68	Cukup
85 – 91	1	3,22	Baik
92 – 100	0	0	Sangat Baik
Jumlah	31	100%	

B.3 ANALISIS DESKRIPTIF MATERI USAHA DAN ENERGI

a. Daya Serap Materi Usaha dan Energi Ranah C1

Skor maksimum : 100

Skor minimum : 78

N : 31

X_i	f_i	$f_i \cdot X_i$	$X_i - \bar{X}$	$(X_i - \bar{X})^2$	$f_i (X_i - \bar{X})^2$
78	3	234	-15,97	255,0409	765,1227
89	11	979	-4,97	24,7009	271,7099
100	17	1700	6,03	36,3609	618,1353
267	31	2913	-14,91	316,1027	1654,97

Menghitung Rata-rata

$$\begin{aligned}\bar{X} &= \frac{\sum f_i X_i}{n} \\ &= \frac{2913}{31} \\ &= 93,97\end{aligned}$$

Menghitung Standar Deviasi

$$\begin{aligned}Sd &= \sqrt{\frac{\sum f_i (X_i - \bar{X})^2}{n-1}} \\ &= \sqrt{\frac{1654,97}{31-1}}\end{aligned}$$

$$\begin{aligned}
 &= \sqrt{\frac{1654,97}{30}} \\
 &= \sqrt{55,17} \\
 &= 7,43
 \end{aligned}$$

Mengitung Varians

$$\begin{aligned}
 s^2 &= \frac{\sum f_i(x_i - \bar{x})^2}{(n-1)} \\
 &= \frac{1654,97}{30-1} \\
 &= \frac{1654,97}{30} \\
 &= 55,17
 \end{aligned}$$

Analisis deskriptif daya serap materi Usaha dan Energi ranah C1 dengan SPSS

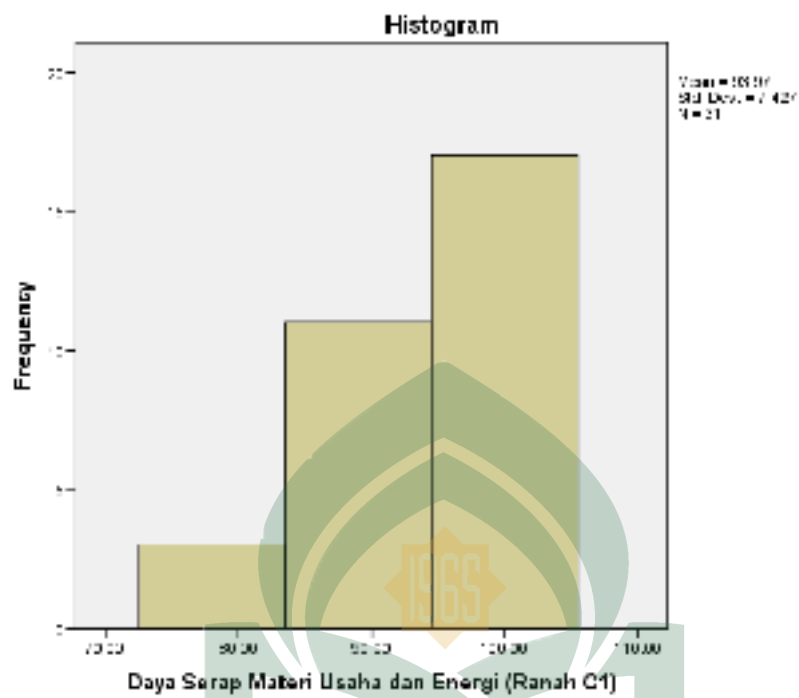
Statistik

Daya Serap Materi Usaha dan Energi (Ranah C1)

N	Valid	31
	Missing	0
Mean		93.9677
Std. Deviation		7.42735
Variance		55.166
Minimum		78.00
Maximum		100.00
Sum		2913.00

Daya Serap Materi Usaha dan Energi (Ranah C1)

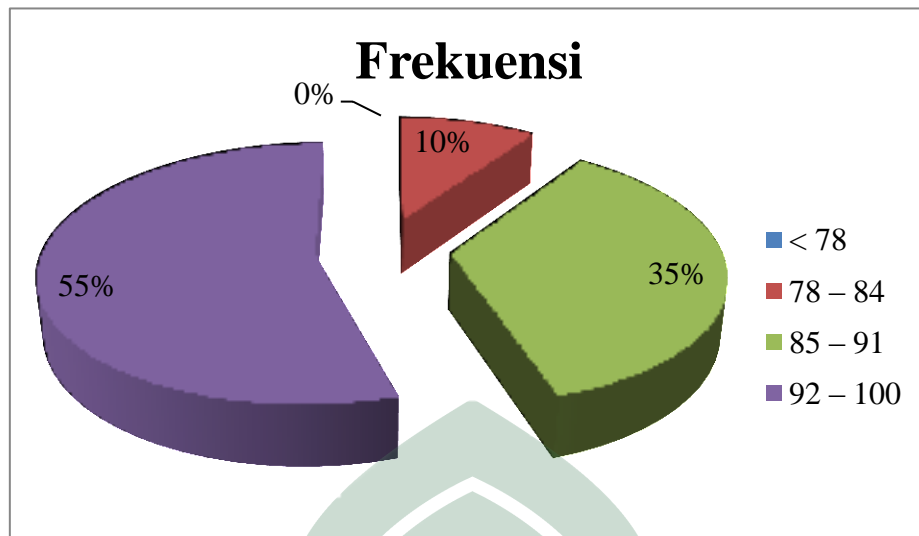
	Frequency	Percent	Valid Percent	Cumulative Percent
Valid	78.00	3	9.7	9.7
	89.00	11	35.5	45.2
	100.00	17	54.8	100.0
Total	31	100.0	100.0	



Kategorisasi Tingkat Daya Serap Peserta Didik Kelas X MIA 2 SMA Negeri 1

Majene Materi Usaha dan Energi ranah C1

Rentang	Frekuensi	Persentase (%)	Kategori
< 78	0	0	Kurang
78 – 84	3	9,68	Cukup
85 – 91	11	35,48	Baik
92 – 100	17	54,84	Sangat Baik
Jumlah	31	100	



b. Daya Serap Materi Usaha dan Energi Ranah C2

Skor maksimum : 64

Skor minimum : 27

N : 31

X_i	f_i	$f_i \cdot X_i$	$X_i - \bar{X}$	$(X_i - \bar{X})^2$	$f_i (X_i - \bar{X})^2$
27	2	54	-23,45	549,9025	1099,805
36	3	108	-14,45	208,8025	626,4075
45	10	450	-5,45	29,7025	297,025
55	8	440	4,55	20,7025	165,62
64	8	512	13,55	183,6025	1468,82
227	31	1564	-25,25	992,7125	3657,68

Menghitung Rata-rata

$$\begin{aligned}\bar{X} &= \frac{\sum f_i X_i}{N} \\ &= \frac{1564}{31} \\ &= 50,45\end{aligned}$$

Menghitung Standar Deviasi

$$\begin{aligned}
 Sd &= \sqrt{\frac{\sum f_i(X_i - \bar{X})^2}{n-1}} \\
 &= \sqrt{\frac{3657,68}{31-1}} \\
 &= \sqrt{\frac{3657,68}{30}} \\
 &= \sqrt{121,92} \\
 &= 11,04
 \end{aligned}$$

Mengitung Varians

$$\begin{aligned}
 s^2 &= \frac{\sum f_i(x_i - \bar{x})^2}{(n-1)} \\
 &= \frac{3657,68}{30-1} \\
 &= \frac{3657,68}{30} \\
 &= 121,92
 \end{aligned}$$

Analisis deskriptif daya serap materi Usaha dan Energi ranah C2 dengan SPSS


Statistik

Daya Serap Materi Usaha
dan Energi (Ranah C2)

N	Valid	31
	Missing	0
Mean		50.4516
Std. Deviation		11.04186
Variance		121.923
Minimum		27.00
Maximum		64.00
Sum		1564.00

Daya Serap Materi Usaha dan Energi (Ranah C2)

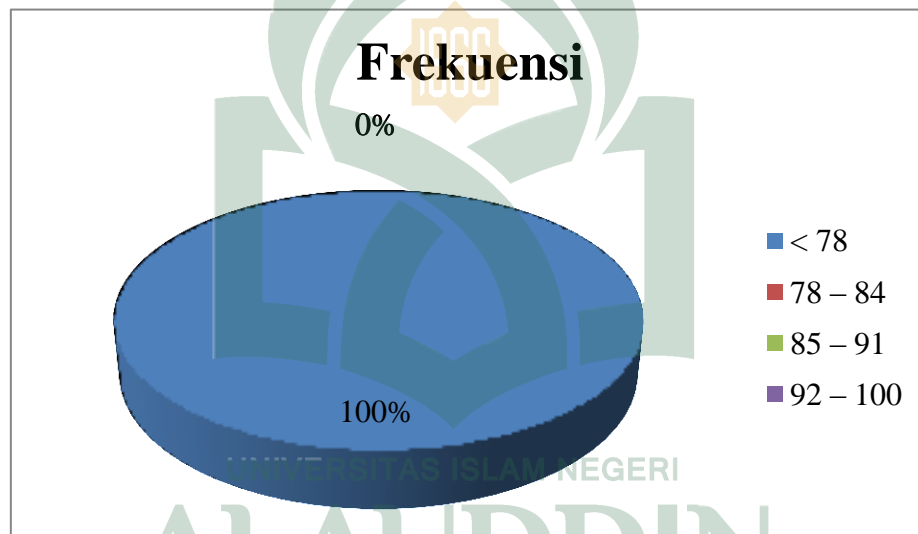
	Frequency	Percent	Valid Percent	Cumulative Percent
Valid 27.00	2	6.5	6.5	6.5
36.00	3	9.7	9.7	16.1
45.00	10	32.3	32.3	48.4
55.00	8	25.8	25.8	74.2
64.00	8	25.8	25.8	100.0
Total	31	100.0	100.0	



Kategorisasi Tingkat Daya Serap Peserta Didik Kelas X MIA 2 SMA Negeri 1

Majene Materi Usaha dan Energi ranah C1

Rentang	Frekuensi	Persentase (%)	Kategori
< 78	31	100	Kurang
78 – 84	0	0	Cukup
85 – 91	0	0	Baik
92 – 100	0	0	Sangat Baik
Jumlah	31	100 %	



a. Daya Serap Total Materi Usaha dan Energi Ranah

Skor maksimum : 80

Skor minimum : 50

N : 31

X_i	f_i	$f_i \cdot X_i$	$X_i - \bar{X}$	$(X_i - \bar{X})^2$	$f_i (X_i - \bar{X})^2$
50	1	50	-20	400	400
55	1	55	-15	225	225
60	3	180	-10	100	300
65	1	65	-5	25	25
70	12	840	0	0	0
75	12	900	5	25	300
80	1	80	10	6400	100
455	31	2170	-35	7175	1350

Menghitung Rata-rata

$$\begin{aligned}\bar{X} &= \frac{\sum f_i X_i}{\sum f_i} \\ &= \frac{2170}{31} \\ &= 70\end{aligned}$$

Menghitung Standar Deviasi

$$\begin{aligned}Sd &= \sqrt{\frac{\sum f_i (X_i - \bar{X})^2}{n-1}} \\ &= \sqrt{\frac{1350}{31-1}} \\ &= \sqrt{\frac{1350}{30}} \\ &= \sqrt{45} \\ &= 6,71\end{aligned}$$

Menghitung Varians

$$\begin{aligned}s^2 &= \frac{\sum f_i (x_i - \bar{x})^2}{(n-1)} \\ &= \frac{1350}{30-1} \\ &= \frac{1350}{30} \\ &= 45\end{aligned}$$



Analisis deskriptif daya serap total materi Usaha dan Energi dengan SPSS

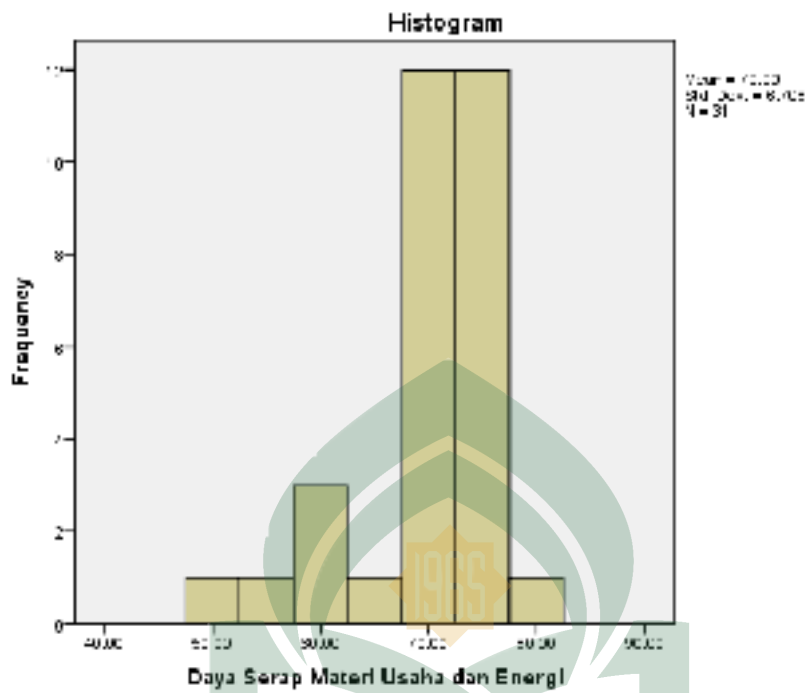
Statistik

Daya Serap Materi Usaha dan Energi

N	Valid	31
	Missing	0
Mean		70.0000
Std. Deviation		6.70820
Variance		45.000
Minimum		50.00
Maximum		80.00
Sum		2170.00

Daya Serap Materi Usaha dan Energi

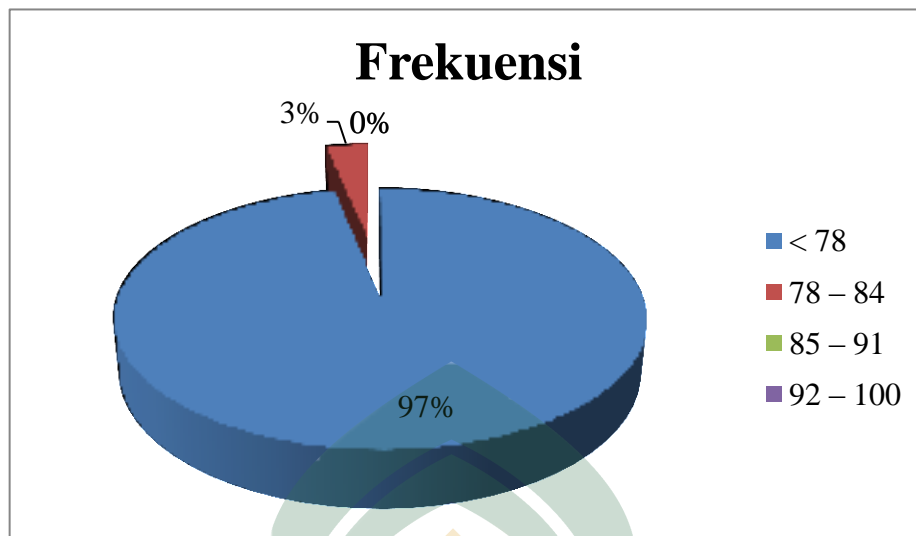
	Frequency	Percent	Valid Percent	Cumulative Percent
50.00	1	3.2	3.2	3.2
55.00	1	3.2	3.2	6.5
60.00	3	9.7	9.7	16.1
65.00	1	3.2	3.2	19.4
70.00	12	38.7	38.7	58.1
75.00	12	38.7	38.7	96.8
80.00	1	3.2	3.2	100.0
Total	31	100.0	100.0	



Kategorisasi Tingkat Daya Serap Peserta Didik Kelas X MIA 2 SMA Negeri 1

Majene Materi Usaha dan Energi

Rentang	Frekuensi	Persentase(%)	Kategori
< 78	30	96,77	Kurang
78 – 84	1	3,22	Cukup
85 – 91	0	0	Baik
92 – 100	0	0	Sangat Baik
Jumlah	31	100%	



B.4 ANALISIS DESKRIPTIF MATERI FISIKA

Skor maksimum : 77

Skor minimum : 57

N : 31

X_i	f_i	$f_i \cdot X_i$	$X_i - \bar{X}$	$(X_i - \bar{X})^2$	$f_i (X_i - \bar{X})^2$
57	1	57	-10,19	103,8361	103,8361
58	3	174	-9,19	84,4561	253,3683
60	2	120	-7,19	51,6961	103,3922
62	3	186	-5,19	26,9361	80,8083
63	2	126	-4,19	17,5561	35,1122
65	3	195	-2,19	4,7961	14,3883
67	4	268	-0,19	0,0361	0,1444
68	2	136	0,81	0,6561	1,3122
70	1	70	2,81	7,8961	7,8961
72	1	72	4,81	23,1361	23,1361
73	2	146	5,81	33,7561	67,5122
75	3	225	7,81	60,9961	182,9883
77	4	308	9,81	96,2361	384,9444
867	31	2083	-6,47	511,9893	1258,84

Menghitung Rata-rata

$$\begin{aligned}\bar{X} &= \frac{\sum f_i X_i}{f_i} \\ &= \frac{2083}{31} \\ &= 67,19\end{aligned}$$

Menghitung Standar Deviasi

$$\begin{aligned}Sd &= \sqrt{\frac{\sum f_i (X_i - \bar{X})^2}{n-1}} \\ &= \sqrt{\frac{1258,84}{31-1}} \\ &= \sqrt{\frac{1258,84}{30}} \\ &= \sqrt{41,96} \\ &= 6,48\end{aligned}$$

Menghitung Varians

$$\begin{aligned}s^2 &= \frac{\sum f_i (x_i - \bar{x})^2}{(n-1)} \\ &= \frac{1258,84}{30-1} \\ &= \frac{1258,84}{30} \\ &= 41,96\end{aligned}$$

Analisis deskriptif daya serap materi Fisika dengan SPSS

UNIVERSITAS ISLAM NEGERI
ALAUDDIN
MAKASSAR

Statistik

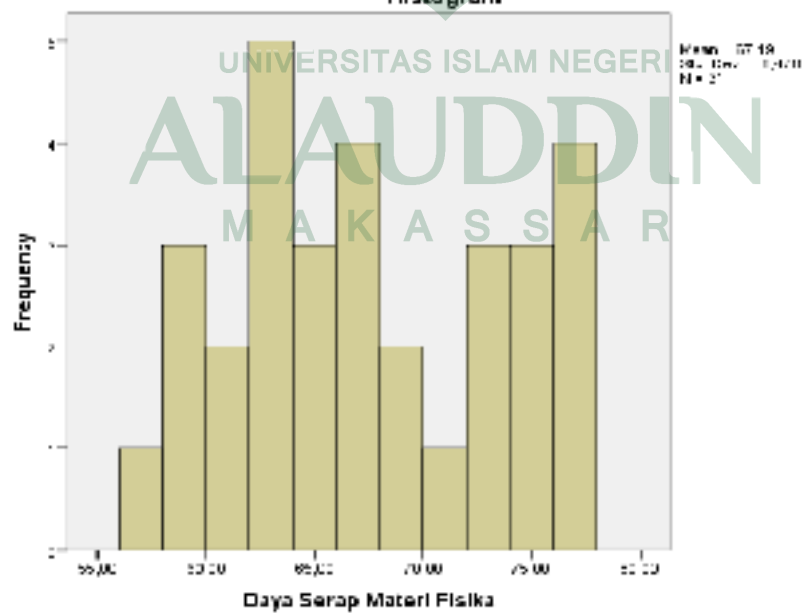
Daya Serap Materi Fisika

N	Valid	31
	Missing	0
Mean		67,1935
Std. Deviation		6,47775
Variance		41,961
Minimum		57,00
Maximum		77,00
Sum		2083,00

Daya Serap Materi Fisika

	Frequency	Percent	Valid Percent	Cumulative Percent
57,00	1	3,2	3,2	3,2
58,00	3	9,7	9,7	12,9
60,00	2	6,5	6,5	19,4
62,00	3	9,7	9,7	29,0
63,00	2	6,5	6,5	35,5
65,00	3	9,7	9,7	45,2
67,00	4	12,9	12,9	58,1
68,00	2	6,5	6,5	64,5
70,00	1	3,2	3,2	67,7
72,00	1	3,2	3,2	71,0
73,00	2	6,5	6,5	77,4
75,00	3	9,7	9,7	87,1
77,00	4	12,9	12,9	100,0
Total	31	100,0	100,0	

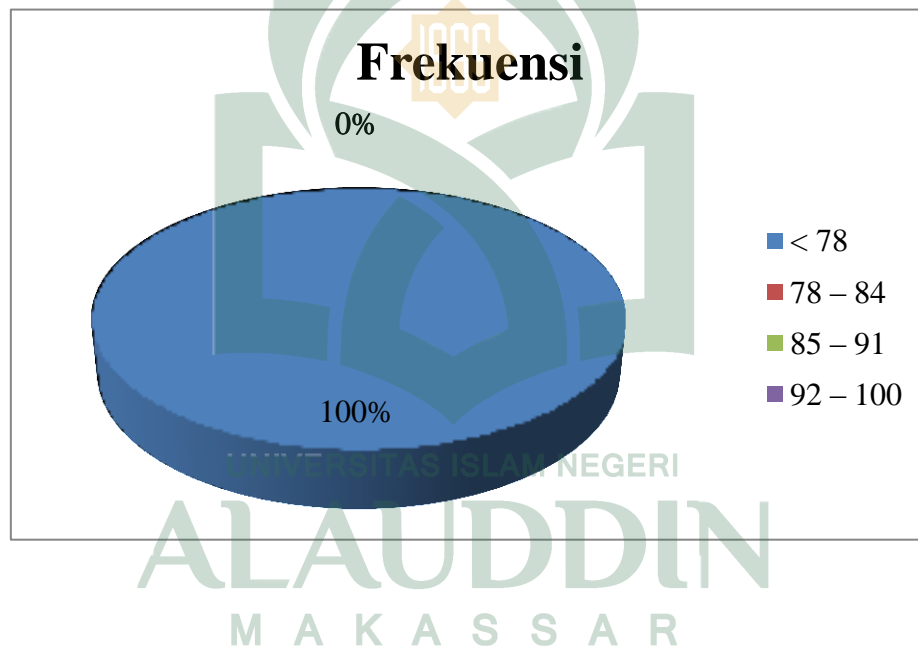
Histogram



Kategorisasi Tingkat Daya Serap Peserta Didik Kelas X MIA 2 SMA Negeri 1

Majene Materi Fisika

Rentang	Frekuensi	Persentase (%)	Kategori
< 78	31	100	Kurang
78 – 84	0	0	Cukup
85 – 91	0	0	Baik
92 – 100	0	0	Sangat Baik
Jumlah	31	100 %	



LAMPIRAN C

ANALISIS VALIDASI INSTRUMEN

PENELITIAN

C.1 ANALISIS VALIDASI INSTRUMEN



ANALISIS HASIL VALIDASI INSTRUMEN
TES DAYA SERAP FISIKA
OLEH VALIDATOR

No. Soal	Materi	Indikator		Skor Validator		Rata-Rata	Relevansi	Kode Relavansi	KET
		C ₁	C ₂	V1	V2				
1	Hukum Newton	✓		4	3	3,5	Kuat	D	
2			✓	4	3	3,5	Kuat	D	
3		✓		4	3	3,5	Kuat	D	
4		✓		4	3	3,5	Kuat	D	
5		✓		4	3	3,5	Kuat	D	
6			✓	4	3	3,5	Kuat	D	
7			✓	4	3	3,5	Kuat	D	
8			✓	4	3	3,5	Kuat	D	
9		✓		4	3	3,5	Kuat	D	
10			✓	4	3	3,5	Kuat	D	
11			✓	4	3	3,5	Kuat	D	
12			✓	4	3	3,5	Kuat	D	
13			✓	4	3	3,5	Kuat	D	

No. Soal	Materi	Indikator		Skor Validator		Rata-Rata	Relevansi	3,5	KET	
		C ₁	C ₂	V1	V2					
14	Hukum Newton		✓	4	3	3,5	Kuat	D		
15			✓	4	3	3,5	Kuat	D		
16		✓		4	3	3,5	Kuat	D		
17		✓		4	3	3,5	Kuat	D		
18			✓		4	3	3,5	Kuat	D	
19			✓		4	3	3,5	Kuat	D	
20			✓		4	3	3,5	Kuat	D	
21	Hukum Newton tentang Gravitasi	✓		4	3	3,5	Kuat	D		
22			✓	4	3	3,5	Kuat	D		
23			✓	4	3	3,5	Kuat	D		
24			✓	4	3	3,5	Kuat	D		
25		✓		4	3	3,5	Kuat	D		
26		✓		4	3	3,5	Kuat	D		
27			✓		4	3	3,5	Kuat	D	
28		✓		4	3	3,5	Kuat	D		
29		✓		4	3	3,5	Kuat	D		
30		✓		4	3	3,5	Kuat	D		

No. Soal	Materi	Indikator		Skor Validator		Rata-Rata	Relevansi	Kode Relavansi	KET
		C ₁	C ₂	V1	V2				
31	Hukum Newton tentang Gravitasi		✓	4	3	3,5	Kuat	D	
32		✓		4	3	3,5	Kuat	D	
33		✓		4	3	3,5	Kuat	D	
34			✓	4	3	3,5	Kuat	D	
35		✓		4	3	3,5	Kuat	D	
36		✓		4	3	3,5	Kuat	D	
37		✓		4	3	3,5	Kuat	D	
38		✓		4	3	3,5	Kuat	D	
39		✓		4	3	3,5	Kuat	D	
40		✓		4	3	3,5	Kuat	D	
41		Usaha dan Energi	✓		4	3	3,5	Kuat	D
42			✓	4	3	3,5	Kuat	D	
43	✓			4	3	3,5	Kuat	D	
44	✓			4	3	3,5	Kuat	D	
45	✓			4	3	3,5	Kuat	D	
46	✓			4	3	3,5	Kuat	D	
47			✓	4	3	3,5	Kuat	D	

No. Soal	Materi	Indikator		Skor Validator		Rata-Rata	Relevansi	Kode Relavansi	KET
		C ₁	C ₂	V1	V2				
47	Usaha dan Energi		✓	4	3	3,5	Kuat	D	
48		✓		4	3	3,5	Kuat	D	
49			✓	4	3	3,5	Kuat	D	
50		✓		4	3	3,5	Kuat	D	
51			✓	4	3	3,5	Kuat	D	
52		✓		4	3	3,5	Kuat	D	
53			✓	4	3	3,5	Kuat	D	
54			✓	4	3	3,5	Kuat	D	
55			✓	4	3	3,5	Kuat	D	
56		✓		4	3	3,5	Kuat	D	
57		✓		4	3	3,5	Kuat	D	
58			✓	4	3	3,5	Kuat	D	
59		✓		4	3	3,5	Kuat	D	
60		✓		4	3	3,5	Kuat	D	
Total Skor	-	-	-	240	180	210	-	-	
Rata-Rata Skor	-	-	-	4	3	3,5	-	-	

No	Nama Validator
1	Ali Umardani, S.Pd., S.P.Fis.
2	Andi Ferawati Jafar, S.Pd., M.Pd.

Keterangan Relevansi:

		Validator I	
		Lemah (1,2)	Kuat (3,4)
Validator II	Lemah (1,2)	A	B
	Kuat (3,4)	C	D

1. Jika validator 1 memberikan skor = 1 dan validator 2 = 1, maka relevansi lemah-lemah atau A.
2. Jika validator 1 memberikan skor = 3 atau 4 dan validator 2 = 1 atau 2, maka relevansi kuat-lemah atau B.
3. Jika validator 1 memberikan skor = 1 atau 2 dan validator 2 = 3 atau 4, maka relevansi lemah-kuat atau C.
4. Jika validator 1 memberikan skor = 3 atau 4 dan validator 2 = 3 atau 4, maka relevansi kuat-kuat atau D.

Dari hasil validasi instrument oleh dua pakar di atas, maka diperoleh:

Relevansi kategori A = 0

Relevansi kategori C = 0

Relevansi kategori B = 0

Relevansi kategori D = 60

Dalam penelitian ini, validitas instrument dihitung dengan menggunakan uji *Gregory*, sebagai berikut:

$$V = \frac{D}{A + B + C + D}$$
$$= \frac{60}{0 + 0 + 0 + 60} = 1$$

Berdasarkan hasil perhitungan di atas, maka instrument dinyatakan valid karena $V_{hitung} = 1 \geq 0.8$. Sehingga instrument dapat digunakan selanjutnya.



LAMPIRAN D

INSTRUMEN PENELITIAN

D.1 MATERI HUKUM NEWTON

D.2 MATERI HUKUM NEWTON TENTANG GRAVITASI

D.3 MATERI USAHA DAN ENERGI



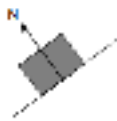

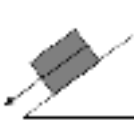
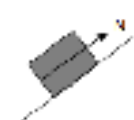

D.1 Materi Hukum Newton

Pilihlah salah satu jawaban soal berikut dengan tepat!

1. Hukum I Newton menjelaskan tentang kemampuan benda untuk mempertahankan posisinya sesuai keadaan semula atau ketika bergerak akan mempertahankan geraknya. Peristiwa ini disebut...

- A. Invers
- B. Induktansi
- C. Inersia
- D. Impedansi
- E. Ionisasi

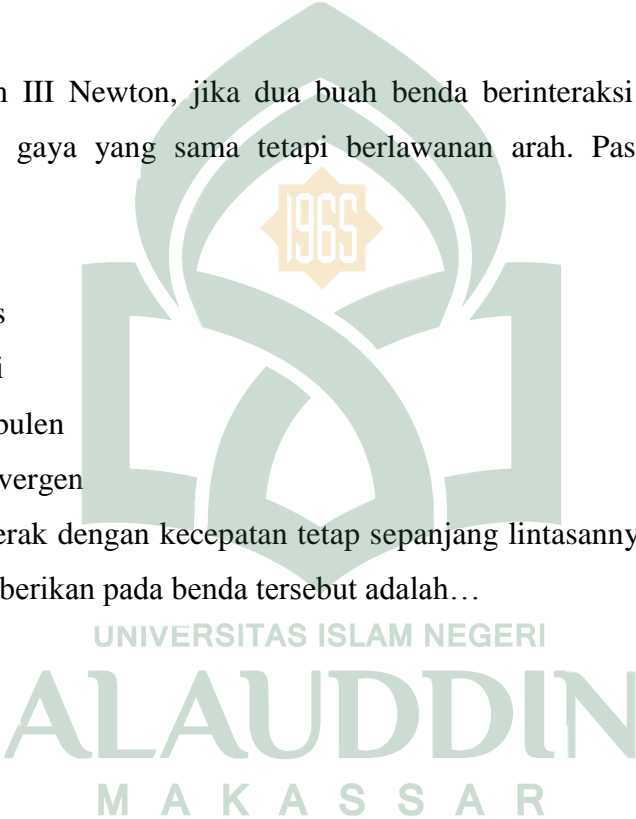
2. Penggambaran arah gaya normal pada benda yang berada di atas bidang miring adalah...

- A. 
- B. 
- C. 
- D. 
- E. 



3. Gaya yang bekerja diantara dua permukaan benda dan menghambat gerakan benda serta berlawanan arah dengan gerak benda adalah...

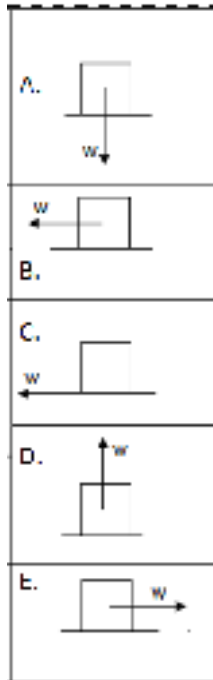
- A. Gaya gravitasi
- B. Gaya gesekan
- C. Gaya konservatif

- D. Gaya sentuh
E. Gaya tak sentuh
4. Segala sesuatu yang dapat merubah keadaan gerak suatu benda adalah...
- A. Percepatan
B. Kecepatan
C. Gaya
D. Gerak
E. Berat
5. Berdasarkan hukum III Newton, jika dua buah benda berinteraksi maka akan saling memberikan gaya yang sama tetapi berlawanan arah. Pasangan gaya tersebut disebut...
- A. Aksi – Reaksi
B. Reaksi – Redoks
C. Adhesi – Kohesi
D. Laminar – Thurbulen
E. Konvergen – Divergen
6. Sebuah benda bergerak dengan kecepatan tetap sepanjang lintasannya. Besarnya gaya total F yang diberikan pada benda tersebut adalah...
- A. $F = 0$
B. $F \neq 0$
C. $F > 0$
D. $F < 0$
E. $F = -\Sigma F$
7. Sebuah gelas yang memiliki massa m diletakkan diatas permukaan sehelai kertas. Ketika kertas ditarik dengan cepat maka gelas tidak akan bergeser dari posisinya. Hukum Newton yang menjelaskan prinsip ini adalah...
- A. Hukum 0 Newton
B. Hukum I Newton
C. Hukum II Newton
- 
- UNIVERSITAS ISLAM NEGERI
ALAUDDIN
MAKASSAR

D. Hukum III Newton

E. Hukum IV Nweton

8. Penggambaran arah gaya berat yang benar di bawah ini adalah...



9. Perhatikan pernyataan berikut!

1. Seseorang dapat berjalan di atas tanah
2. Ban mobil dibuat bergerigi
3. Timbulnya panas akibat gesekan antara bagian-bagian mesin
4. Gesekan udara menghambat laju mobil
5. Gesekan pada piringan rem sepeda motor

Pernyataan yang benar tentang gaya gesekan yang menguntungkan adalah...

- A. 1, 2, dan 3
- B. 1, 2, dan 5
- C. 1, 3, dan 5
- D. 2, 3, dan 4
- E. 3, 4, dan 5

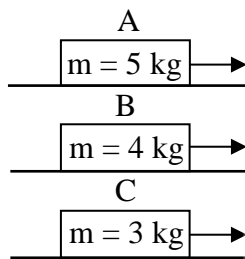
10. Perhatikan gambar di bawah ini!



Jika permukaan balok dan lantai tidak ada gesekan, maka...

- A. Bergerak ke kanan
- B. Bergerak ke kiri
- C. Benda tidak bergerak sama sekali
- D. Benda terangkat ke atas
- E. Benda terpotong menjadi dua

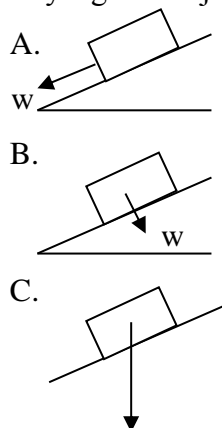
11.

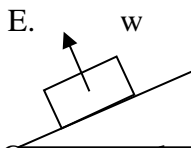
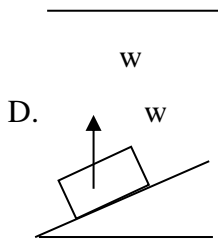


Gambar menunjukkan tiga buah benda yang ditarik dengan besar gaya yang sama, yaitu 1 N, massa setiap benda berbeda-beda, yaitu 5 kg, 4 kg, 3 kg dan lanantai licin sempurna. Percepatan benda yang paling besar adalah pada gambar...

- A. Benda A
- B. Benda B
- C. Benda C
- D. Semua sama
- E. Semua nol

12. Gaya berat sebuah benda selalu dipengaruhi oleh gravitasi dan arahnya selalu sama. Jika sebuah benda ditempatkan di bidang miring, maka gambar dibawah ini yang menunjukkan arah gaya berat yang tepat adalah...

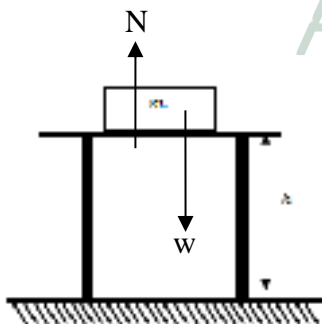




13. Gaya normal adalah gaya yang bekerja pada bidang sentuh antara dua permukaan yang bersentuhan, yang arahnya selalu tegak lurus pada bidang sentuh. Prinsip ini di ilustrasikan pada...

- A. Kelapa yang sedang jatuh dari pohonnya
- B. Buku yang diletakkan diatas meja
- C. Timba sumur yang digantung pada katrol
- D. Lampu neon yang digantung diatas langit-langit
- E. Seorang anak yang sedang melempar manga

14. Pada gambar dibawah ini Andi memiliki buku fisika yang diletakkan di atas sebuah meja yang memiliki ketinggian tertentu, buku tersebut diam jika...



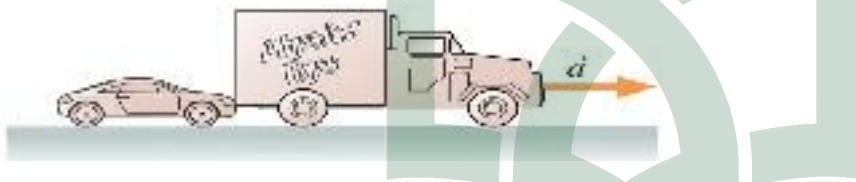
- A. $N > w$
- B. $N < w$
- C. $N \neq w$
- D. $N = w$

- E. $N = 0$
15. Selama tidak dipengaruhi oleh gaya dari luar, maka benda yang diam akan tetap diam. Dan benda yang bergerak dengan kecepatan konstan akan tetap bergerak. Pernyataan ini dikenal dengan Hukum I Newton. Prinsip ini diilustrasikan pada...
- A. Kelapa yang jatuh dari pohonnya
 - B. Mobil yang mengalami perlambatan
 - C. Balapan motor 250 cc
 - D. Orang yang sedang menaiki lift
 - E. Lampu yang digantung dalam keadaan setimbang
16. Hukum III Newton menyatakan bahwa jika sebuah benda mengerjakan gaya pada benda lain maka benda kedua mengerjakan gaya pada benda pertama, sama besar dan berlawanan arah dengan gaya pada benda pertama. Secara matematis, pernyataan tersebut dapat diilustrasikan...
- A. $\Sigma F_{aksi} = \Sigma F_{reaksi}$
 - B. $\Sigma F_{aksi} = -\Sigma F_{reaksi}$
 - C. $\Sigma F_{aksi} \neq -\Sigma F_{reaksi}$
 - D. $\Sigma F_{aksi} = \Sigma F_{reaksi} = 0$
 - E. $\Sigma F_{aksi} \neq \Sigma F_{reaksi} \neq 0$
17. "Percepatan yang dihasilkan oleh resultan gaya yang bekerja pada suatu benda berbanding lurus dengan resultan gaya, searah dengan resultan gaya, dan berbanding terbalik dengan massa benda". Pernyataan tersebut merupakan bunyi...
- A. Hukum I Newton
 - B. Hukum II Newton
 - C. Hukum III Newton
 - D. Hukum IV Newton
 - E. Hukum gravitasi Newton

18. Menarik benda ditempat yang licin lebih mudah terasa dibandingkan menarik benda ditempat yang kasar. Hal ini disebabkan karena...

- A. Gaya yang dibutuhkan untuk menarik benda ditempat yang kasar memiliki gaya gesekan dengan percepatan yang lebih besar
- B. Gaya gesek yang terjadi dipermukaan yang licin jauh lebih kecil dibandingkan dengan permukaan yang kasar
- C. Gaya yang dibutuhkan untuk menarik benda ditempat yang licin memiliki gaya gesekan dengan percepatan yang lebih besar
- D. Gaya gesekan yang terjadi dipermukaan yang kasar lebih kecil dibandingkan dipermukaan yang kasar
- E. Gaya gesek yang terjadi dipermukaan yang kasar sama dengan gaya gesek pada permukaan yang licin

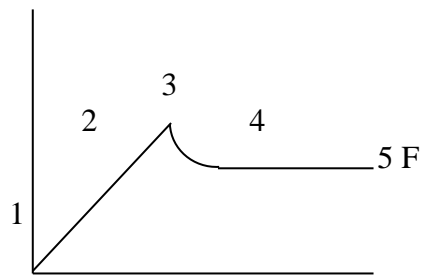
19. Perhatikan gambar berikut ini!



Pada gambar di atas, sebuah sedan mendorong sebuah truk yang mogok. Massa truk jauh lebih besar dari massa sedan. Pernyataan di bawah ini yang benar adalah...

- A. Sedan memberi gaya pada truk, tetapi truk *tidak* memberi gaya pada sedan
- B. Sedan memberi gaya yang *lebih besar* pada truk, dibandingkan gaya truk pada sedan
- C. Gaya yang diberikan sedan pada truk *sama besarnya* dengan gaya yang diberikan truk pada sedan
- D. Truk memberi gaya yang *lebih besar* pada sedan, dibandingkan gaya sedan pada truk
- E. Truk memberi gaya pada sedan, tetapi sedan *tidak* memberi gaya pada truk

20. Berdasarkan grafik di bawah ini, gaya gesek statis maksimum ditunjukkan pada titik



- A. 1
- B. 2
- C. 3
- D. 4
- E. 5



D.2 Materi Hukum Newton tentang Gravitasi

Pilihlah salah satu jawaban soal berikut dengan tepat!


1. Daerah yang masih dipengaruhi oleh gaya gravitasi disebut...
 - F. Percepatan gravitasi
 - G. Gaya gravitasi
 - H. Medan gravitasi
 - I. Medan magnet
 - J. Kuat medan magnet

2. Andaikan bumi menyusut hingga diameternya menjadi setengah diameter semula, tetapi massanya tidak berubah maka massa benda yang ada dipermukaan bumi...
 - A. Menjadi empat kali lebih besar
 - B. Menjadi dua kali lebih besar
 - C. Tidak berubah
 - D. Menjadi setengah kali massa semula
 - E. Menjadi seperempat kali semula

3. Dua buah planet X dan Y terpisah sejauh R meter. Massa planet X sama dengan massa planet Y sebesar M kg, jika nilai tetapan gravitasi universal G, maka tentukan besar gaya gravitasi planet X terhadap Y...
 - A. $F = \frac{M^2}{R^2}$
 - B. $F = M^2 \times R^2$
 - C. $F = \frac{R^2}{M^2}$
 - D. $F = M \times R$
 - E. $F = \frac{M}{R}$

4. Seorang astronot ketika berada di permukaan bumi mengalami medan gravitasi sebesar g, maka ketika berada pada ketinggian 1,5 R dari permukaan bumi akan mengalami medan gravitasi sebesar (R: jari-jari bumi)...

- A. $\frac{g}{0,50}$
 B. $\frac{g}{2,25}$
 C. $\frac{g}{6,25}$
 D. $\frac{g}{7,50}$
 E. $\frac{g}{6,00}$
5. “Semua planet bergerak pada lintasan elips mengitari matahari dengan matahari berada di salah satu fokus elips”. Pernyataan tersebut merupakan bunyi...
- A. Hukum kepler I
 B. Hukum kepler II
 C. Hukum kepler III
 D. Hukum kepler IV
 E. Hukum gravitasi
6. Dimensi dari tetapan gravitasi umum G adalah...
- A. ML^2T^2
 B. $M^3L^3T^{-2}$
 C. $M^{-1}L^3T^{-2}$
 D. $M^2L^3T^{-3}$
 E. $M^{-3}L^3T^{-2}$
7. Besarnya gaya gravitasi antara dua buah benda yang saling berinteraksi adalah...
- A. Berbanding terbalik dengan massa salah satu benda
 B. Berbanding terbalik dengan massa masing-masing benda
 C. Berbanding terbalik dengan jarak kuadrat kedua benda
 D. Sebanding dengan jarak kedua benda
 E. Sebanding dengan kuadrat jarak kedua benda
8. Hukum II kepler menyatakan bahwa dalam waktu yang sama, garis khayal menghubungkan suatu planet dengan matahari dalam orbit planet akan membentuk suatu juring yang memiliki luas...
- A. $\frac{1}{2}$ luas juring terbesar
 B. Sama dengan juring yang lainnya

- C. 2 kali luas juring lainnya
D. 4 kali luas juring lainnya
E. Kuadrat luas juring lainnya
9. Orang pertama yang berhasil melakukan percobaan pengukuran gravitasi G (menentukan besarnya massa bumi) adalah...
- A. Newton
B. Einstein
C. Kepler
D. Cavendish
E. Copernicus
10. Tetapan gravitasi G memiliki satuan-satuan dasar SI yaitu...
- A. $\text{m}^3 \text{s}^{-2} \text{kg}^2$
B. $\text{m}^3 \text{s}^2 \text{kg}^{-1}$
C. $\text{m}^{-3} \text{s}^{-2}$
D. $\text{m}^{-3} \text{s}^{-2}$
E. $\text{m}^2 \text{s}^{-2} \text{kg}^{-1}$
11. Dua buah planet bermassa m_1 dan m_2 terpisah sejauh r . sehingga kedua planet tersebut menimbulkan gaya tarik menarik sebesar F . jika jarak antara planet 1 dan planet 2 dijadikan dua kali dari semula, maka...
- A. $F_1 < F_2$
B. $F_2 > F_1$
C. $F_1 > F_2$
D. $F_1 = F_2$
E. $F_2 = 0$
12. Mengenai gerak edar planet, hukum kepler menyatakan bahwa...
- A. Orbit matahari berupa elips dengan bumi berada pada salah satu titik fokusnya
B. Perbandingan kuadrat jarak periode revolusi untuk dua planet sama dengan perbandingan kuadrat jarak rata-rata dari matahari
- 

- C. Dalam selang waktu yang sama, garis penghubung matahari – planet menyapu luas yang sama
- D. Gerak planet lebih cepat di aphelium dan lebih lambat di perihelium
- E. Orbit planet ada yang berbentuk elips dan ada juga yang berbentuk lingkaran
13. Salah satu bentuk gaya adalah gaya gravitasi. Pada posisinya semua benda yang dipengaruhi gaya gravitasi cenderung menuju pusat bumi,. Berdasarkan prinsip ini, contoh yang tepat menggambarkan gaya gravitasi adalah...
- A. Kelapa yang jatuh dari pohonnya
- B. Bola kasti yang dilempar ke atas
- C. Mobil yang melaju di jalan raya
- D. Kelereng yang menggelinding di lantai
- E. Anak yang menendang bola
14. Seseorang sedang menimbang sebuah benda di bumi dengan massa 3 kg dengan menggunakan neraca dan memperoleh pengukuran sebesar 30 N dan ketika ditimbang di bulan hasil yang diperoleh lebih kecil dari pada bumi. Hal ini karena...
- A. Gravitasi bumi lebih besar daripada gravitasi di bulan
- B. Gravitasi bumi sama besar dengan gravitasi di bulan
- C. Gravitasi bumi lebih kecil daripada gravitasi di bulan
- D. Massa benda di bumi lebih besar dari pada di bulan
- E. Massa benda di bumi lebih kecil dari pada di bulan
15. Kecepatan bumi mengelilingi matahari
- (1) Berubah-ubah
 - (2) Paling cepat saat bumi paling dekat dengan matahari
 - (3) Paling lambat saat bumi paling jauh dari matahari
 - (4) Konstan
 - (5) Kecepatan bumi semakin besar ketika mengelilingi matahari

Pernyataan di atas yang paling benar adalah...

- A. (1)
- B. (2)
- C. (3)
- D. (4)
- E. (5)

16. Dimensi dari tetapan C pada hukum III Kepler yang benar di bawah ini adalah...

- A. $[L]^2[T]^2$
- B. $[L]^2[T]^3$
- C. $[L]^{-3}[T]^2$
- D. $[L][T]$
- E. $[L]^2[T]^{-3}$

17. Massa planet berpengaruh terhadap gaya gravitasi planet, karena gaya gravitasi planet...

- A. Sebanding dengan massa
- B. Berbanding terbalik dengan massa
- C. Sebanding dengan kuadrat massa
- D. Berbanding terbalik dengan kuadrat massa
- E. Berbanding terbalik dengan massa

18. Berat benda di bumi jauh lebih besar daripada berat yang terdapat di bulan, hal ini dikarenakan oleh...


- A. Jari-jari bulan lebih kecil daripada jari-jari bumi
- B. Percepatan gravitasi di bulan lebih kecil dibanding bumi
- C. Massa bulan lebih kecil daripada massa bumi
- D. Berat bumi lebih besar daripada berat bulan
- E. Bumi memiliki percepatan gravitasi yang sama dengan bulan

19. Sebuah satelit Bumi yang sedang mengorbit dalam suatu orbit melingkar berpindah ke orbit melingkar lain yang jari-jari orbitnya lebih besar. Besaran berikut yang dimiliki satelit akan bertambah besarnya karena perpindahan ke orbit baru adalah...
- A. Gaya gravitasi
 - B. Potensial gravitasi
 - C. Percepatan gravitasi
 - D. Kecepatan sudut
 - E. Kecepatan linear singgung
20. Pernyataan-pernyataan berikut terkait dengan gaya gravitasi antara dua buah planet.
- 1. Sebanding dengan kuadrat jarak kedua planet
 - 2. Sebanding dengan kuadrat massa kedua planet
 - 3. Berbanding terbalik dengan kuadrat jarak kedua planet
 - 4. Berbanding lurus dengan perkalian massa kedua planet
- Pernyataan di atas yang benar adalah...
- A. 1 dan 2
 - B. 2 dan 3
 - C. 3 dan 4
 - D. 1 dan 3
 - E. 1 dan 4

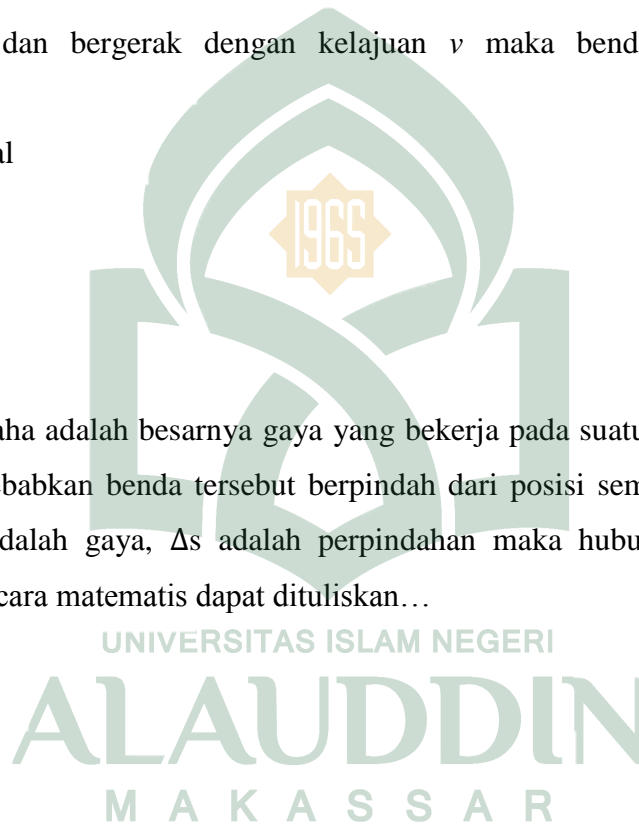
D. 3 Materi Usaha dan Energi

Pilihlah salah satu jawaban soal berikut dengan tepat!

1. Gaya yang bekerja pada suatu benda yang menyebabkan benda tersebut berpindah disebut...
 - A. Usaha
 - B. Daya
 - C. Energi
 - D. Perpindahan
 - E. Kelajuan
2. Massa benda A tiga kali massa benda B dan kecepatan benda A setengah kali kecepatan benda B. Perbandingan energi kinetik benda A dengan energi kinetik benda B adalah...
 - A. 3 : 4
 - B. 3 : 2
 - C. 2 : 3
 - D. 2 : 1
 - E. 1 : 1
3. Dimensi dari besaran energi yang benar di bawah ini adalah...
 - A. MLT^{-2}
 - B. MLT^{-1}
 - C. $ML^{-1}T^{-2}$
 - D. $ML^{-2}T^{-2}$
 - E. ML^2T^{-2}
4. Energi yang dihasilkan oleh benda bergerak adalah...
 - A. Energi mekanik
 - B. Energi potensial
 - C. Energi kinetik
 - D. Energi usaha
 - E. Energi perpindahan



5. Besarnya energi yang bergantung pada perubahan posisi atau kedudukan disebut...
- K. Energi mekanik
 - L. Energi potensial
 - M. Energi kinetik
 - N. Energi usaha
 - O. Energi perpindahan
6. Benda massa m dan bergerak dengan kelajuan v maka benda dikatakan memiliki...
- A. Energi potensial
 - B. Energi kinetik
 - C. Energi panas
 - D. Energi total
 - E. Energi gerak
7. Menurut fisika, usaha adalah besarnya gaya yang bekerja pada suatu obyek atau benda yang menyebabkan benda tersebut berpindah dari posisi semula, jika W adalah usaha, F adalah gaya, Δs adalah perpindahan maka hubungan ketiga besaran tersebut secara matematis dapat dituliskan...
- A. $W = F \cdot \Delta s$
 - B. $F = F \cdot \Delta s$
 - C. $F = \frac{W}{\Delta s}$
 - D. $F = \frac{F}{\Delta s}$
 - E. $W = F = \Delta s$
8. Apabila siswa bersepeda menuruni bukit tanpa mengayuh pedalnya dan besar kecepatan sepeda adalah tetap, maka terjadi perubahan energi dari...
- A. Kinetik menjadi potensial
 - B. Potensial menjadi kinetik
 - C. Potensial menjadi kalor
 - D. Kalor menjadi potensial



- E. Kinetik menjadi kalor
9. Dalam fisika usaha adalah $W = F \cdot \Delta s$ sehingga jika Δs adalah nol maka W adalah nol. Prinsip ini diilustrasikan pada...
- Mendorong mobil
 - Mendorong grobak
 - Mendorong tembok
 - Mengayuh sepeda
 - Berlari

10. Perhatikan pernyataan berikut!

- Karet katapel yang diregangkan
- Bandul yang disimpangkan
- Besi yang dipanaskan
- Bola berada di lereng bukit
- Busur panah yang teregang

Pernyataan yang benar tentang energi potensial adalah...

- 1) dan 2)
- 2) dan 3)
- 3) dan 4)
- 1) dan 4)
- 2) dan 4)

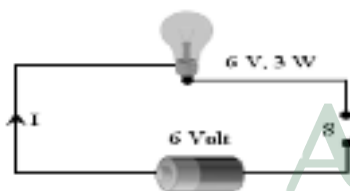
11. Perhatikan persamaan berikut:

$$E_p = m g h$$

Dengan E_p adalah energi potensial, m adalah massa benda, g percepatan gravitasi, dan h ketinggian. Pernyataan yang sesuai dengan persamaan diatas adalah...

- Energi potensial sebanding dengan massa
- Energi potensial berbanding terbalik dengan massa
- Energi potensial berbanding terbalik dengan percepatan gravitasi
- Energi potensial berbanding terbalik dengan ketinggian

- E. Energi potensial sama dengan nol
12. Perubahan usaha persatuan waktu disebut...
- Daya
 - Usaha
 - Energi
 - Percepatan
 - Perpindahan
13. Ketika benda berada di tanah maka ketinggiannya sama dengan nol, dan benda tersebut tidak memiliki energi. Namun pada saat benda di tarik sampai ketinggian h maka benda memiliki energi. Kesimpulan dari pernyataan di atas adalah...
- Semakin tinggi letak benda terhadap tanah maka energinya makin kecil
 - Semakin rendah letak benda terhadap tanah maka energinya makin kecil
 - Semakin rendah letak benda terhadap tanah maka energinya makin tinggi
 - Semakin tinggi letak benda terhadap tanah maka energinya makin rendah
 - Semakin tinggi letak benda terhadap tanah maka energinya makin besar
14. Perhatikan gambar rangkaian listrik terbuka berikut!



Setelah sakelar (S) ditutup dan arus listrik mengalir sesuai arah I seperti pada gambar, urutan perubahan energi yang terjadi hingga lampu menyala adalah...

- Energi listrik – energi kimia – energi cahaya – energi kalor
- Energi gerak – energi listrik – energi kalor – energi cahaya
- Energi listrik – energi kimia – energi kalor – energi cahaya
- Energi kimia – energi listrik – energi cahaya – energi kalor
- Energi gerak – energi kimia – energi cahaya – energi kalor

15. Anto mendorong pintu dengan gaya tertentu, ternyata pintu yang didorong Anto elastic, sehingga kembali ke posisi semula. Besarnya usaha Anto terhadap pintu tersebut adalah...
- A. Sebesar gaya yang diberikan Anto
 - B. Sebesar batas elastisitas pintu
 - C. Usahanya tidak sama dengan nol
 - D. Usahanya sama dengan nol
 - E. Sebesar perubahan pintu dari posisinya
16. Dibawah ini merupakan contoh sumber energi yang tak terbarukan dalam kehidupan sehari-hari...
- A. Matahari
 - B. Angin
 - C. Air
 - D. Batu baterai
 - E. Udara
17. Perhatikan pernyataan berikut!
1. Nyalakan listrik pada siang hari
 2. Segera matikan lampu jika tidak digunakan
 3. Segera matikan kran air jika tidak digunakan
 4. Gunkan alat listrik yang dayanya kecil
 5. Nyalakan kipas angin agar ruangan selalu dingin
- Cara menghemat energi yang paling tepat ditunjukkan pada nomor...
- A. 1, 2, dan 3
 - B. 2, 3, dan 4
 - C. 1, 2, dan 4
 - D. 1, 3, dan 5
 - E. 2, 3, dan 5

18. Tiga buah peluru ditembakkan pada waktu, ketinggian, dan kelajuan yang sama. Peluru pertama ditembakkan pada arah vertikal ke bawah, peluru kedua pada arah mendatar dan peluru ketiga vertikal ke atas. Pernyataan yang paling benar adalah...
- A. Peluru pertama mencapai tanah paling awal dengan kelajuan besar
 - B. Peluru ketiga mencapai tanah paling akhir dengan kelajuan paling kecil
 - C. Peluru pertama mencapai tanah paling awal dengan kelajuan paling kecil
 - D. Peluru ketiga mencapai tanah paling akhir dengan kelajuan paling besar
 - E. Peluru ketiga mencapai tanah paling akhir dengan kelajuan sama dengan kedua peluru yang lain
19. Pernyataan yang benar, yang berkaitan dengan usaha merupakan hasil kali antara gaya dan perpindahan adalah...
- A. Usaha berbanding terbalik dengan gaya dan sebanding dengan perpindahan
 - B. Usaha sebanding dengan gaya dan berbanding terbalik dengan perpindahan
 - C. Usaha berbanding terbalik dengan dengan gaya dan sebanding dengan perpindahan
 - D. Benda dikatakan melakukan usaha jika ada gaya yang bekerja dan terjadi perpindahan
 - E. Usaha berbanding terbalik dengan gaya dan berbanding terbalik dengan perpindahan
20. Energi yang dimiliki oleh benda elastis/pegas yang mengalami perubahan panjang disebut...
- A. Energi potensial
 - B. Energi potensial pegas
 - C. Energi listrik
 - D. Energi panas
 - E. Energi kinetik

Kelas X MIA 2







RIWAYAT HIDUP



Nurwahidah S lahir pada tanggal 19 Juli 1996 di salah satu kecamatan yang berada di Kabupaten Majene yaitu Kecamatan Tammerodo Sendana, tepatnya di Desa Tallambalao. Anak pertama dari 2 bersaudara. Anak dari pasangan Sulu Rauf dan Mardawati. Pendidikan Formal dimulai dari TK Aisyah. Kemudian lanjut Sekolah Dasar di SDN 38 Pangaleroang Kec. Tammerodo Sendana Kab. Majene Sulawesi Barat dan lulus pada tahun 2008. Pada tahun yang sama, penulis melanjutkan pendidikan di SMPN 4 Sendana Kab. Majene Sulawesi Barat dan lulus pada tahun 2011, dan pada tahun yang sama pula penulis melanjutkan pendidikan di SMAN 1 Majene Kab. Majene Sulawesi Barat dan lulus pada tahun 2014. Pada tahun yang sama penulis melanjutkan pendidikan di Universitas Islam Negeri (UIN) Alauddin Makassar kejenjang S1 pada Jurusan Pendidikan Fisika Fakultas Tarbiyah dan Keguruan, sampai sekarang.