

**KREATIVITAS GURU PENDIDIKAN AGAMA ISLAM DALAM
MENYUSUN BAHAN AJAR BERBASIS MULTIMEDIA
DI SMPN 2 PANGKAJENE KAB. PANGKEP**



Skripsi

Diajukan untuk Memenuhi Salah Satu Syarat Meraih Gelar
Sarjana Pendidikan Jurusan Pendidikan Agama Islam
pada Fakultas Tarbiyah dan Keguruan
UIN Alauddin Makassar

UNIVERSITAS ISLAM NEGERI
SAFRUDIN
NIM: 20100113125
ALAUDDIN
M A K A S S A R

**JURUSAN PENDIDIKAN AGAMA ISLAM
FAKULTAS TARBIYAH DAN KEGURUAN
UIN ALAUDDIN MAKASSAR**

2018

PERNYATAAN KEASLIAN SKRIPSI

Mahasiswa yang bertandatangan di bawah ini:

Nama : Safrudin
NIM : 20100113125
Tempat/Tgl. Lahir : Bakungan 15 Juli 1994
Jurusan : Pendidikan Agama Islam
Fakultas : Tarbiyah dan Keguruan
Alamat : JL.A.P. Pettarani Komp IDI Blog G8 No. 09
Judul : Kreativitas Guru Pendidikan Agama Islam dalam Menyusun Bahan Ajar Berbasis Multimedia di SMPN 2 Pangkajene Kab. Pangkep

Menyatakan dengan sesungguhnya dan penuh kesadaran bahwa skripsi ini benar adalah hasil karya penulis sendiri. Jika di kemudian hari terbukti bahwa ia merupakan duplikat, tiruan, plagiat atau dibuat oleh orang lain seluruhnya, maka skripsi dan gelar yang diperoleh karenanya batal demi hukum.

Makassar, 20 Februari 2018

Penyusun,


Safrudin

NIM: 20100113125

PENGESAHAN SKRIPSI

Skripsi yang berjudul "Kreativitas guru Pendidikan Agama Islam dalam Menyusun Bahan Ajar Berbasis Multimedia di SMPN 2 Pangkajene Kab. Pangkep" yang disusun oleh Safudin., NIM: 20100113125, mahasiswa Jurusan Pendidikan Agama Islam Fakultas Tarbiyah dan Keguruan UIN Alauddin Makassar, telah diuji dan dipertahankan dalam sidang munaqasyah yang diselenggarakan pada hari Selasa, 14 Agustus 2018 M., bertepatan dengan 02 Dzulhijjah 1439 H., dan dinyatakan telah dapat diterima sebagai salah satu syarat untuk mendapatkan gelar Sarjana Pendidikan (S.Pd.) pada Jurusan Pendidikan Agama Islam Fakultas Tarbiyah dan Keguruan dengan beberapa perbaikan.

Samata-Gowa, 14 Agustus 2018 M.

02 Dzulhijjah 1439 H.

DEWAN PENGUJI

SI

Ketua : Dr. H. Erwin Hafid, Lc., M.Th.L., M.Ed. (.....)

Sekretaris : Dr. Usman, S.Ag., M.Pd. (.....)

Munaqisy I : Dr. Safel, M.Si. (.....)

Munaqisy II : Idah Sunidah, S.Ag., M.H.L. (.....)

Pembimbing I : Prof. Dr. H. Azhar Arsyad, M.A.M NEGERI (.....)

Pembimbing II : Dr. H. Susdiyanto, M.Si. (.....)

Diketahui oleh
Dekan Fakultas Tarbiyah dan Keguruan
UIN Alauddin Makassar,

Amri
Dr. H. Muhammad Amri, Lc., M.Ag.
NIP: 19730120 200312 1 001

PERSETUJUAN PEMBIMBING


Pembimbing penulisan skripsi saudara Safrudin, NIM: 20100113125, Mahasiswa Jurusan pendidikan Agama Islam pada Fakultas Tarbiyah dan Keguruan UIN Alauddin Makassar, setelah dengan seksama meneliti dan mengoreksi skripsi yang bersangkutan dengan judul, "Kreativitas Guru Pendidikan Agama Islam dalam Menyusun Bahan Ajar yang Berbasis Multimedia di SMPN 2 Pangkajene Kab. Pangkep", memandang bahwa skripsi tersebut telah memenuhi syarat-syarat ilmiah dan dapat disetujui untuk diajukan ke sidang *manqasyah*.

Demikian persetujuan ini diberikan untuk diproses lebih lanjut.

Makassar, 20 Februari 2018

Pembimbing I

Pembimbing II


Prof. Dr. H. Azhar Arsyad, M.A.
NIP: 19520593 197903 1 002


Dr. H. Susdiyanto, M.Si.
NIP: 19540402 198103 1 006

UNIVERSITAS ISLAM N
ALAUDDIN
M A K A S S A R

KATA PENGANTAR

Alhamdulillah rabbi al-‘ālamīn kata inilah yang menurut penulis mewakili segala bentuk ekspresi kesyukuran kepada Allah swt. yang tidak pernah lekang oleh waktu untuk mencurahkan nikmat dan rahmat, sehingga penulisan skripsi yang berjudul **Kreativitas Guru Pendidikan Agama Islam dalam Menyusun Bahan Ajar yang Berbasis multimedia di SMPN 2 Pangkajene Kab. Pangkep** dapat diselesaikan meskipun dengan bingkai sederhana sekaligus menguras energi dan pikiran. Demikian juga salawat dan salam penulis haturkan kepada baginda Rasul Muhammad saw., karena atas perjuangannya yang tidak mengenal titik final sehingga tetesan hikmah dan semangat *iqra'* yang beliau dakwahkan dapat sampai kepada penyusun.

Penyelesaian skripsi ini tidak berangkat dari ruang hampa tanpa keterlibatan berbagai pihak, oleh karena itu, penulis memberikan ruang khusus kepada mereka ucapan terima kasih dan apresiasi yang setinggi-tingginya. Terkhusus kepada kedua orang tua penulis St. Jubaidah dan Sukirman yang telah mengasuh, membesarkan, dan mendidik dengan penuh kasih sayang. Memberikan dorongan, baik moril, materiil, maupun spritual. Cinta kasih merekalah, penulis dapat menjalani hidup dan memperoleh kesempatan belajar sampai saat ini.

Selanjutnya, tanpa mengurangi rasa terima kasih dan penghargaan, atas bantuan dan kepeduliannya, penyusun sampaikan terima kasih masing-masing kepada:


1. Prof. Dr. Musafir Pababbari, M. Si., selaku Rektor UIN Alauddin Makassar beserta seluruh jajarannya yang telah memberikan berbagai perhatian maupun fasilitas selama masa pendidikan maupun penyelesaian studi penyusun.

2. Dr. H. Muhammad Amri, Lc., M.Ag., Dekan Fakultas Tarbiyah dan Keguruan UIN Alauddin Makassar.
3. Dr. Muljono Damopolii, M.Ag., Wakil Dekan Bidang Akademik Fakultas Tarbiyah dan Keguruan UIN Alauddin Makassar, beserta staf pelayanan akademik yang senantiasa membantu peneliti dalam menyelesaikan berbagai persuratan yang ada.
4. Dr. H. Erwin Hafid, Lc., M. Th. I., M. Ed. dan Dr. Usman S.Ag., M.Pd., Ketua dan Sekretaris Jurusan Pendidikan Agama Islam yang telah banyak meluangkan waktunya untuk memberikan bimbingan, dorongan, dan motivasi kepada penulis.
5. Prof Dr. H. Azhar Arsyad,, M.A. dan Dr. H.Susdiyanto, M.Si. dosen pembimbing I dan II yang penuh kesabaran dan kearifan telah memberikan bimbingan, arahan, koreksi, dan masukan-masukan ilmiah kepada penulis demi sempurnanya skripsi ini.
6. Para dosen UIN Alauddin Makassar, khususnya Dosen Fakultas Tarbiyah dan Keguruan UIN Alauddin Makassar yang tidak dapat disebutkan namanya satu persatu yang telah memberikan kontribusi ilmiah kepada penulis.
7. Rekan-rekan seperjuangan di Jurusan Pendidikan Agama Islam angkatan 2013 terkhusus kelompok 7,8 yang setiap hari berbagi canda dan pengetahuan dengan penulis.
8. Kepada senior-senior maupun teman-teman seperjuangan di perantauan di tanah Makassar yang menempuh pendidikan di kota Makassar yang telah membantu menuangkan ide dan pemikirannya sehingga penulis mampu

menyelesaikan tulisannya terima kasih atas doa dan perhatiannya.
Selanjutnya.


Penulis menyadari bahwa skripsi ini tidak luput dari keterbatasan dan kekurangan. Penulis mengharapkan pandangan kritis yang korektif dan konstruktif, sehingga nilai-nilai kebenaran tetap terpelihara dan semoga skripsi ini bermakna bagi semua pihak terutama bagi diri pribadi penulis.

Hanya doa yang penyusun panjatkan, kiranya bantuan yang diberikan akan menempatkan posisi amal jariah, sehingga akan disusuli dengan ganjaran yang setimpal dari Allah swt. Amin.



Samata-Gowa, 20 Februari 2018

Penulis,



Safrudin



UNIVERSITAS ISLAM NEGERI
ALAUDDIN
M A K A S S A R

DAFTAR ISI

JUDUL	i
PERNYATAAN KEASLIAN SKRIPSI	ii
PENGESAHAN	iii
KATA PENGANTAR	iv
DAFTAR ISI	vii
PEDOMAN TRANSLITERASI	ix
ABSTRAK	xvii
BAB I PENDAHULUAN	1-9
A. Latar Belakang Masalah	1
B. Rumusan Masalah	5
C. Fokus Penelitian dan Deskripsi Fokus	6
D. Tujuan dan Kegunaan Penelitian	7
BAB II TINJAUAN TEORETIS	10-35
A. Kreativitas guru PAI	10
B. Bahan ajar berbasis multimedia	27
C. Hasil Penelitian yang Relevan	35
BAB III METODOLOGI PENELITIAN	36-47
A. Jenis dan Lokasi Penelitian	36
B. Pendekatan Penelitian	37
C. Sumber Data	37
D. Metode Pengumpulan Data	38
E. Instrumen Penelitian	40
F. Teknik Pengolahan dan Analisis Data	42
G. Pengujian Keabsahan Data	44
BAB IV Kreativitas Guru Pendidikan Agama Islam dalam Menyusun Bahan Ajar yang Berbasis di SMPN 2 Pangkajene Kab. Pangkep	48-69

A. Gambaran Umum Lokasi Penelitian.....	48
B. Kreativitas Guru Pendidikan Agama Islam dalam menyusun bahan ajar berbasis multimedia di SMPN 2 Pangkajene Kab. Pangkep.....	59
C. Faktor pendukung dan penghambat kreativitas guru dalam menyusun bahan ajar berbasis multimedia di SMPN 2 Pangkajene Kabupaten Pangkep.....	64
 BAB V PENUTUP.....	 70-71
A. Kesimpulan	70
B. Implikasi Penelitian.....	70
 KEPUSTAKAAN.....	 72
LAMPIRAN-LAMPIRAN.....	
DAFTAR RIWAYAT HIDUP.....	



PEDOMAN TRANSLITERASI ARAB-LATIN DAN SINGKATAN

A. *Transliterasi Arab-Latin*

Daftar huruf bahasa Arab dan transliterasinya ke dalam huruf Latin dapat dilihat pada tabel berikut:

1. Konsonan

Huruf Arab	Nama	Huruf Latin	Nama
ا	alif	tidak dilambangkan	tidak dilambangkan
ب	ba	b	be
ت	ta	t	te
ث	ša	š	es (dengan titik di atas)
ج	jim	j	je
ح	ḥa	ḥ	ha (dengan titik di bawah)
خ	kha	kh	ka dan ha
د	dal	d	de
ذ	žal	ž	zet (dengan titik di atas)
ر	ra	r	er
ز	zai	z	zet
س	sin	s	es
ش	syin	sy	es dan ye
ص	šad	š	es (dengan titik di bawah)
ض	ḍad	ḍ	de (dengan titik di bawah)
ط	ṭa	ṭ	te (dengan titik di bawah)
ظ	ẓa	ẓ	zet (dengan titik di bawah)
ع	‘ain	‘	apostrof terbalik
غ	gain	g	ge
ف	fa	f	ef
ق	qaf	q	qi
ك	kaf	k	ka
ل	lam	l	el
م	mim	m	em
ن	nun	n	en
و	wau	w	we
ه	ha	h	ha
ء	hamzah	’	apostrof
ي	ya	y	ye

Hamzah (ء) yang terletak di awal kata mengikuti vokalnya tanpa diberi tanda apa pun. Jika ia terletak di tengah atau di akhir, maka ditulis dengan tanda (').

2. Vokal

Vokal bahasa Arab, seperti vokal bahasa Indonesia, terdiri atas vokal tunggal atau monoftong dan vokal rangkap atau diftong.

Vokal tunggal bahasa Arab yang lambangnya berupa tanda atau harakat, transliterasinya sebagai berikut:

Tanda	Nama	Huruf Latin	Nama
اَ	<i>fathah</i>	a	a
اِ	<i>kasrah</i>	i	i
اُ	<i>damah</i>	u	u

Vokal rangkap bahasa Arab yang lambangnya berupa gabungan antara harakat dan huruf, transliterasinya berupa gabungan huruf, yaitu:

Tanda	Nama	Huruf Latin	Nama
اَيّ	<i>fathah dan ya'</i>	ai	a dan i
اَوّ	<i>fathah dan wau</i>	au	a dan u

Contoh:

كَيْفَ : *kaifa*

هَوَّلَ : *hauila*

3. Maddah

Maddah atau vokal panjang yang lambangnya berupa harakat dan huruf, transliterasinya berupa huruf dan tanda, yaitu:

Harakat dan Huruf	Nama	Huruf dan Tanda	Nama
ا ي	<i>fatḥah</i> dan <i>alif</i> atau <i>yā'</i>	ā	a dan garis di atas
ى	<i>kasrah</i> dan <i>yā'</i>	ī	i dan garis di atas
و	<i>ḍamah</i> dan <i>wau</i>	ū	u dan garis di atas

Contoh:

مَات : *māta*

رَمَى : *ramā*

قِيلَ : *qīla*

يَمُوتُ : *yamūtu*

4. *Tā' marbūṭah*

Transliterasi untuk *tā' marbūṭah* ada dua, yaitu: *tā' marbūṭah* yang hidup atau mendapat harakat *fatḥah*, *kasrah*, dan *ḍammah*, transliterasinya adalah [t]. Sedangkan *tā' marbūṭah* yang mati atau mendapat harakat sukun, transliterasinya adalah [h].

Kalau pada kata yang berakhir dengan *tā' marbūṭah* diikuti oleh kata yang menggunakan kata sandang *al-* serta bacaan kedua kata itu terpisah, maka *tā' marbūṭah* itu ditransliterasikan dengan ha (h).

Contoh:

رَوْضَةُ الْأَطْفَالِ : *rauḍah al-aṭfāl*

الْمَدِينَةُ الْفَاضِلَةُ : *al-madīnah al-fāḍilah*

الْحِكْمَةُ : *al-ḥikmah*

5. *Syaddah (Tasfīd)*

Syaddah atau *tasyfīd* yang dalam sistem tulisan Arab dilambangkan dengan sebuah tanda *tasyfīd* (ّ), dalam transliterasi ini dilambangkan dengan perulangan huruf (konsonan ganda) yang diberi tanda *syaddah*.

Contoh:

رَبَّنَا : *rabbanā*

نَجِّنَا : *najjainā*

الْحَقُّ : *al-haqq*

نُعِمْ : *nu‘ima*

عُدُّو : *‘aduwwun*

Jika huruf ى ber-*tasyfīd* di akhir sebuah kata dan didahului oleh huruf *kasrah* (يِ) maka ia ditransliterasi seperti huruf *maddah* menjadi ī.

Contoh:

عَلِيٌّ : ‘Alī (bukan ‘Aliyy atau ‘Aly)

عَرَبِيٌّ : ‘Arabī (bukan ‘Arabiyy atau ‘Araby)

6. *Kata Sandang*

Kata sandang dalam sistem tulisan Arab dilambangkan dengan huruf ال (*alif lam ma‘arifah*). Dalam pedoman transliterasi ini, kata sandang ditransliterasi seperti biasa, al-, baik ketika ia diikuti oleh huruf *syamsiyyah* maupun huruf *qamariyyah*. Kata sandang tidak mengikuti bunyi huruf langsung yang mengikutinya. Kata sandang ditulis terpisah dari kata yang mengikutinya dan dihubungkan dengan garis mendatar (-).

Contoh:

الشَّمْسُ : *al-syamsu* (bukan *asy-syamsu*)

الزَّلْزَلَةُ : *al-zalزالah* (bukan *az-zalزالah*)

الْفَلْسَفَةُ : *al-falsafah*

الْبِلَادُ : *al-bilādu*

7. *Hamzah*

Aturan transliterasi huruf hamzah menjadi apostrof (') hanya berlaku bagi hamzah yang terletak di tengah dan akhir kata. Namun, bila hamzah terletak di awal kata, ia tidak dilambangkan, karena dalam tulisan Arab ia berupa alif.

Contoh:

تَأْمُرُونَ : *ta'murūn*

النَّوْعُ : *al-nau'*

سَيِّئٌ : *syai'un*

أُمِرْتُ : *umirtu*

8. *Penulisan Kata Arab yang Lazim Digunakan dalam Bahasa Indonesia*

Kata, istilah atau kalimat Arab yang ditransliterasi adalah kata, istilah atau kalimat yang belum dibakukan dalam bahasa Indonesia. Kata, istilah atau kalimat yang sudah lazim dan menjadi bagian dari perbendaharaan bahasa Indonesia, atau sering ditulis dalam tulisan bahasa Indonesia, atau lazim digunakan dalam dunia akademik tertentu, tidak lagi ditulis menurut cara transliterasi di atas. Misalnya, kata al-Qur'an (dari *al-Qur'ān*), alhamdulillah, dan munaqasyah. Namun, bila kata-kata tersebut menjadi bagian dari satu rangkaian teks Arab, maka harus ditransliterasi secara utuh.

Contoh:

Fī Zilāl al-Qur'ān

Al-Sunnah qabl al-tadwīn

9. *Lafz al-Jalālah* (الله)

Kata “Allah” yang didahului partikel seperti huruf *jarr* dan huruf lainnya atau berkedudukan sebagai *muḍāf ilaih* (frasa nominal), ditransliterasi tanpa huruf hamzah.

Contoh:

بِاللّٰهِ *billāh* دِينُ اللّٰهِ *dīnullāh*

Adapun *tā’ marbūḥah* di akhir kata yang disandarkan kepada *lafz al-jalālah*, ditransliterasi dengan huruf [t]. Contoh:

هُمۡ فِي رَحْمَةِ اللّٰهِ *hum fi raḥmatillāh*

10. *Huruf Kapital*

Walau sistem tulisan Arab tidak mengenal huruf kapital (All Caps), dalam transliterasinya huruf-huruf tersebut dikenai ketentuan tentang penggunaan huruf kapital berdasarkan pedoman ejaan Bahasa Indonesia yang berlaku (EYD). Huruf kapital, misalnya, digunakan untuk menuliskan huruf awal nama diri (orang, tempat, bulan) dan huruf pertama pada permulaan kalimat. Bila nama diri didahului oleh kata sandang (al-), maka yang ditulis dengan huruf kapital tetap huruf awal nama diri tersebut, bukan huruf awal kata sandangnya. Jika terletak pada awal kalimat, maka huruf A dari kata sandang tersebut menggunakan huruf kapital (Al-). Ketentuan yang sama juga berlaku untuk huruf awal dari judul referensi yang didahului oleh kata sandang al-, baik ketika ia ditulis dalam teks maupun dalam catatan rujukan (CK, DP, CDK, dan DR). Contoh:

Wa mā Muḥammadun illā rasūl

Inna awwala baitin wuḍi‘a linnāsi lallaḏī bi Bakkata mubārakan

Syahrū Ramaḍān al-laḏī unzila fīh al-Qur‘ān

Naṣīr al-Dīn al-Ṭūsī

Abū Naṣr al-Farābī

Al-Gazālī

Al-Munqiz min al-Ḍalāl

Jika nama resmi seseorang menggunakan kata Ibn (anak dari) dan Abū (bapak dari) sebagai nama kedua terakhirnya, maka kedua nama terakhir itu harus disebutkan sebagai nama akhir dalam daftar pustaka atau daftar referensi. Contoh:

Abū al-Wafīd Muḥammad Ibn Rusyd, ditulis menjadi: Ibn Rusyd, Abū al-Wafīd Muḥammad (bukan: Rusyd, Abū al-Wafīd Muḥammad Ibn)
Naṣr Ḥamīd Abū Zaid, ditulis menjadi: Abū Zaid, Naṣr Ḥamīd (bukan: Zaid, Naṣr Ḥamīd Abū)

B. Daftar Singkatan

Beberapa singkatan yang dibakukan adalah:

swt.	= <i>subḥānahū wa ta‘ālā</i>
saw.	= <i>ṣallallāhu ‘alaihi wa sallam</i>
a.s.	= <i>‘alaihi al-salām</i>
H	= Hijrah
M	= Maschi
SM	= Sebelum Maschi
l.	= Lahir tahun (untuk orang yang masih hidup saja)
w.	= Wafat tahun
QS .../...: 4	= QS al-Baqarah/2: 4 atau QS Āl ‘Imrān/3: 4
HR	= Hadis Riwayat

Untuk karya ilmiah berbahasa Arab, terdapat beberapa singkatan berikut:

ص = صفحة

- دم = بدون مكان
صلعم = صلى الله عليه و سلم
ط = طبعة
دن = بدون ناشر
الخ = الى اخرها\ الى اخره
ج = جزء



UNIVERSITAS ISLAM NEGERI
ALAUDDIN
M A K A S S A R

ABSTRAK

Nama : Safrudin

NIM : 20100113125

Judul : **Kreativitas Guru Pendidikan Agama Islam dalam Menyusun Bahan Ajar Berbasis Multimedia di SMPN 2 Pangkajene Kepulauan Kab. Pangkep**

Pokok masalah penelitian ini adalah Bagaimana kreativitas Guru Pendidikan Agama Islam dalam menyusun bahan ajar berbasis multimedia di SMPN 2 pangkajenne Kabupaten Pangkep? Pokok masalah tersebut dibagi ke dalam beberapa submasalah atau pertanyaan penelitian, yaitu: 1). Bagaimana kreativitas guru Pendidikan Agama Islam dalam menyusun bahan ajar berbasis multimedia di SMPN 2 Pangkajene Kab. Pangkep?, 2). Apa saja faktor pendukung dan penghambat kreativitas guru PAI dalam menyusun bahan ajar berbasis multimedia di SMPN 2 Pangkajene Kab. Pangkep.

Jenis penelitian ini adalah kualitatif deskriptif. Pendekatan yang digunakan adalah fenomenologi. Data dikumpulkan melalui observasi, wawancara, dan dokumentasi. Kemudian data dianalisis dengan melakukan reduksi, display, dan verifikasi. Pengujian keabsahan data yang digunakan adalah perpanjangan pengamatan, triangulasi sumber data, dan triangulasi metode.

Hasil penelitian menunjukkan: *Pertama*, guru PAI di SMPN 2 Pangkajene Kab. Pangkep pada dasarnya telah kreatif dalam menyusun bahan ajar berbasis multimedia. Media yang digunakan dalam pembelajaran PAI di SMPN 2 Pangkajene Kab. Pangkep di antaranya adalah LCD proyektor, video, film, peta konsep, boneka peraga, dan VCD. *Kedua*, faktor pendukung dalam menyusun bahan ajar berbasis multimedia antara lain besarnya semangat guru dan peserta didik dalam menggunakan media pembelajaran interaktif, memberikan pengalaman lebih nyata, menarik perhatian dan minat peserta didik dalam belajar. Sedangkan faktor penghambat dalam menyusun bahan ajar berbasis multimedia adalah kurangnya ketersediaan LCD proyektor dan kemampuan guru menggunakan media berbasis multimedia.

Implikasi penelitian ini yaitu: *Pertama*, penggunaan media yang bervariasi akan menciptakan pembelajaran yang efektif dan menyenangkan sehingga dapat meningkatkan kreativitas dan kualitas guru Pendidikan Agama Islam dalam menyusun bahan ajar. Oleh karena itu, diharapkan kepada guru agar mempersiapkan pembelajaran dengan menggunakan media yang bervariasi sehingga peserta didik lebih aktif dan antusias dalam mengikuti pembelajaran PAI agar dapat meningkatkan hasil belajar yang optimal. *Kedua*, pihak sekolah hendaknya mengupayakan semaksimal

mungkin untuk melengkapi sarana atau sumber belajar dan memberikan pelatihan kepada guru yang belum menguasai media pembelajaran.



BAB I PENDAHULUAN

A. Latar Belakang Masalah

Proses pembelajaran adalah suatu bentuk permasalahan yang sangat kompleks, karena di dalamnya melibatkan banyak unsur yang saling berkaitan sehingga keberhasilan juga ditentukan oleh unsur-unsur tersebut. Terutama unsur pendidik sebagai proses pengendali lajunya proses pembelajaran. Seorang pendidik khususnya pendidik Pendidikan Agama Islam dituntut untuk memerankan perannya bukan hanya sekadar melakukan proses transformasi ilmu, melainkan juga harus melaksanakan tugasnya sebagai pendidik, artinya pendidik juga harus dapat membentuk sikap dan perilaku sesuai dengan ajaran Islam. Guru sebagai pendidik bertanggungjawab akan tugas kependidikannya. Seluruh aktivitas yang dijalankan pendidik harus diperuntukkan bagi kepentingan peserta didiknya. Pada dasarnya pendidik bukan lagi difungsikan sebagai pengajar nilai, melainkan sebagai *role model* (pendorong). Peranan guru adalah mendorong peserta didik dengan pertanyaan-pertanyaan yang relevan untuk mengembangkan kreatifitas peserta didik dalam melakukan proses nilai.¹

Salah satu faktor yang menjadi tolok ukur keberhasilan suatu lembaga pendidikan atau sekolah adalah kinerja pendidik. Kinerja pendidik yang dimaksudkan disini yaitu hasil kerja pendidik yang terefleksi dalam cara merencanakan,

¹Utami Munandar, *Pengembangan Kreatifitas Anak Berbakat* (Jakarta: Rineka Cipta dan Departemen Pendidikan Nasional, 1999), h. 11.

melaksanakan dan menilai proses pembelajaran yang intensitasnya yang dilandasi oleh etos kerja, serta disiplin professional guru dalam proses pembelajaran.²

Tugas seorang pendidik di dalam pendidikan Islam dipandang sebagai sesuatu yang sangat mulia karena Islam menempatkan orang-orang yang beriman dan berilmu pengetahuan lebih tinggi derajatnya bila dibandingkan dengan manusia lainnya yang tidak beriman dan berilmu pengetahuan.

SMPN 2 Pangkajene yang melaksanakan fungsi dan tugas pendidikan mempunyai peran penting untuk mengantarkan peserta didiknya mencapai prestasi yang baik dan mengembangkan kreativitas peserta didik. Untuk itu pendidik harus kreatif dalam melaksanakan proses pembelajaran sesuai dengan kebutuhan dan indikator keberhasilan peserta didik. Karena pendidik merupakan salah satu komponen yang mempunyai dominasi untuk menciptakan, mengembangkan serta mengatur situasi yang kondusif. Sehubungan dengan hal itu dalam mengembangkan pembelajaran maka pendidik harus bersikap kreatif.³

Namun, kenyataannya di lapangan, proses pembelajaran masih cenderung membosankan, terutama pada pelajaran Pendidikan Agama Islam (PAI). Hal ini diakibatkan sebagian guru Pendidikan Agama Islam masih belum bisa memaksimalkan sumber dan media belajar yang menunjang proses pembelajaran. Sehingga proses pembelajaran Pendidikan agama islam tidak aktif, inovatif, kreatif, efektif, dan menyenangkan. Padahal pemilihan media yang baik dalam proses pembelajaran dapat membangkitkan keinginan dan minat yang baru, membangkitkan motivasi dan

² Hamzah B Uno, *Teori Motivasi dan Pengukurannya.*, (Cet. II; Jakarta Bumi aksara, 2007), h, 86.

³Tilaar, *Memahami Pendidikan Nasional* (Jakarta: Rineka Cipta, 2007), h. 87.

rangsangan belajar serta membawa pengaruh-pengaruh psikologis terhadap peserta didik.

Adapun firman Allah SWT dalam al-Qur'an yang menunjukkan perlu adanya media pembelajaran untuk lebih memperjelas proses pembelajaran dan lebih cepat memahami peserta didik, yaitu :

أَدْعُ إِلَى سَبِيلِ رَبِّكَ بِالْحِكْمَةِ وَالْمَوْعِظَةِ الْحَسَنَةِ ۖ وَجَدِلْهُمْ بِالَّتِي هِيَ أَحْسَنُ ۚ إِنَّ رَبَّكَ هُوَ أَعْلَمُ بِمَنْ ضَلَّ عَنْ سَبِيلِهِ ۚ وَهُوَ أَعْلَمُ بِالْمُهْتَدِينَ

Terjemahnya:

Serulah (manusia) kepada jalan Tuhan-mu dengan hikmah dan pelajaran yang baik dan bantahlah mereka dengan cara yang baik. Sesungguhnya Tuhanmu Dialah yang lebih mengetahui tentang siapa yang tersesat dari jalan-Nya dan Dialah yang lebih mengetahui orang-orang yang mendapat petunjuk.

Muhammad Maftuh Basyuni, dalam Muhaimin berpendapat bahwa pendidikan agama yang berlangsung saat ini cenderung lebih mengedepankan aspek kognisi (pemikiran) daripada afeksi (rasa) dan psikomotorik (tingkah laku).⁴ Pernyataan Menteri Agama RI tersebut sejalan dengan hasil penelitian Furchan dalam Muhaimin dinyatakan di dalamnya bahwa penggunaan Pendidikan Agama Islam di sekolah kebanyakan masih menggunakan cara-cara pembelajaran tradisional, yaitu ceramah monoton dan statis akontekstual, cenderung monolitik, lepas dari sejarah, dan semakin akademis.

Hasil penelitian tersebut memberikan gambaran bahwa kinerja pendidik, Pendidikan Agama Islam di sekolah kurang menggemirakan, karena belum mampu merancang pembelajaran yang sesuai dengan tujuan pembelajaran Pendidikan Agama

⁴Muhaimin, *Arah Baru Pengembangan Pendidikan Islam Pemberdayaan, Pengembangan Kurikulum hingga Redefinisi Islamisasi Pengetahuan* (Cet. I; Bandung: Nuansa, 2003), h. 54.

Islam, padahal pendidik dituntut memiliki kemampuan mengolah pembelajaran yang menarik. Pembelajaran yang menarik atau baik di antaranya adalah pembelajaran aktif, kreatif, inovatif, efektif dan menyenangkan, sehingga peserta didik termotivasi untuk mengembangkan dirinya bukan hanya mengembangkan afektif (rasa) dan konatif (pengamalan nilai-nilai agama dalam kehidupan sehari-hari).

Berdasarkan keterangan tersebut di atas, guru Pendidikan Agama Islam mendapatkan tantangan untuk meningkatkan profesionalismenya dalam menjalankan tugasnya. Maka salah satu alternatif untuk penyelenggaraan pendidikan dan pembelajaran bagi para calon pendidik dan para guru profesional kepada peserta didik adalah penggunaan (media) perkembangan teknologi dan informasi beriringan dengan perkembangan zaman. Pembelajaran berwawasan teknologi akan mempermudah pembelajaran bagi peserta didik dalam menerima segala informasi. Pendekatan yang digunakan ialah pendekatan sistem, yaitu melihat pembelajaran yang meliputi pesan, orang, bahan, alat, teknik, dan lingkungan, yang sengaja dirancang, dipilih, dan digunakan secara terpadu.⁵ Ikut sertanya media dalam proses pembelajaran akan memperlihatkan proses komunikasi yang berhasil.⁶

Bahan ajar berbasis teknologi sangat perlu diaplikasikan di sekolah-sekolah yang sudah dilengkapi fasilitas LCD proyektor dan laboratorium komputer. Bila benar-benar diaplikasikan akan menunjang kreativitas pendidik, metode pembelajaran bisa lebih menyenangkan dan bervariasi, serta mudah mengondisikan peserta didik yang karakternya sudah mengagumi kecanggihan teknologi.

⁵Muhaimin, *Arah Baru Pengembangan Pendidikan Islam Pemberdayaan, Pengembangan Kurikulum hingga Redefinisi Islamisasi Pengetahuan* (Cet. I; Bandung: Nuansa, 2003), h. 83.

⁶Muhaimin, *Arah Baru Pengembangan Pendidikan Islam Pemberdayaan, Pengembangan Kurikulum hingga Redefinisi Islamisasi Pengetahuan*. h. 83-84.

Maka dari itu, teknologi berbasis (multimedia interaktif) yang dapat mengejar hal-hal yang menyangkut aspek kognitif dan psikomotorik maupun yang non-teknologi (aspek penghayatan, penumbuhan, pengembangan nilai-nilai aqidah dan akhlak serta pengamalan dalam kehidupan sehari-hari), sama-sama dibutuhkan dalam pembelajaran ataupun menjadi pusat semangat belajar PAI. Namun, dalam pembelajaran atau kesan pertama di dalam kelas akan menjadi pijakan pertama bagaimana peserta didik merespon pelajaran atau pesan-pesan yang disampaikan oleh pendidik.

Berdasarkan uraian di atas peneliti tertarik untuk mengadakan penelitian dengan judul **“Kreativitas Guru Pendidikan Agama Islam dalam Menyusun Bahan Ajar yang Berbasis Multimedia di SMPN 2 Pangkajene Kabupaten Pangkep”**

B. Rumusan Masalah

Berangkat dari latar belakang masalah yang dikemukakan diatas maka yang menjadi pokok permasalahan adalah “Bagaimanana kreativitas Guru Pendidikan Agama Islam dalam menyusun bahan ajar berbasis multimedia di SMPN 2 Pangkajenne Kabupaten Pangkep”

1. Bagaimana kreativitas guru Pendidikan Agama Islam dalam menyusun bahan ajar berbasis multimedia di SMPN 2 Pangkajene Kab. Pangkep ?
2. Apa saja faktor pendukung dan penghambat kreativitas guru PAI dalam menyusun bahan ajar berbasis multimedia di SMPN 2 Pangkajene Kab. Pangkep ?

C. Fokus Penelitian dan Deskripsi Fokus

1. Fokus Penelitian

Adapun fokus pada penelitian yang penulis lakukan adalah lebih menitik beratkan pada kreativitas guru Pendidikan Agama Islam dalam menyusun bahan ajar berbasis multimedia di SMPN 2 Pangkajene Kabupaten Pangkep. Di mana akar penyajiannya adalah bagaimana kreatifitas guru Pendidikan Agama Islam dalam menyusun dan menggunakan media berbasis multimedia dalam proses pembelajaran.

2. Deskripsi Fokus

Untuk menghindari pemahaman yang keliru atau penafsiran yang salah (ganda) terhadap isi skripsi ini, maka terlebih dahulu akan dikemukakan beberapa istilah yang terdapat dalam skripsi ini sebagai berikut:

a. Kreativitas Guru dalam Menyusun Bahan Ajar berbasis Multimedia

Yang dimaksud kreativitas guru di sini yaitu upaya guru dalam kemampuan untuk menciptakan sesuatu yang baru dengan menggunakan metode dan memanfaatkan media/sumber belajar dengan tepat yang berwawasan multimedia.

b. Bahan ajar yang berbasis Multimedia

Dalam proses belajar mengajar kemampuan guru Pendidikan Agama Islam dalam memilih bahan ajar adalah dengan menggunakan bermacam-macam model pembelajaran yang dapat diterapkan. Kemampuan guru Pendidikan Agama Islam dalam memilih dan memanfaatkan media pembelajaran di antaranya adalah tape recorder, laptop, LCD proyektor, media kartu, gambar-gambar dan TV yang semuanya sudah mencakup laptop media audio visual. Media Audio visual yang dimaksud di sini adalah penggunaan power point dengan bantuan LCD proyektor. Peneliti ingin melihat bagaimana guru mengelola pembelajaran dengan baik dengan menggunakan power point agar peserta didik menjadi aktif dalam pembelajaran serta memancing daya fikirnya untuk mampu menalar apa yang telah dilihatnya.

D. Kajian Pustaka

Sebelum melakukan penelitian secara mendalam, melakukan kajian pustaka terhadap penelitian terdahulu yang relevan dengan penelitian yang sedang dilakukan. Kajian pustaka ini akan menjadi salah satu proses untuk mengetahui keaslian dari penelitian yang dilakukan oleh peneliti. Adapun beberapa penelitian tersebut :

Saif Zulfikar Ali dalam skripsinya yang berjudul “Analisis tingkat kreativitas Guru Agama Islam dalam proses pembelajaran (studi kasus tentang penggunaan media audio visual di SMA muhammadiyah Kota Jayapura-papua”. Dalam skripsi ini menjelaskan terhadap kreativitas guru agama islam dalam menggunakan audio visual, serta faktor pemnghambat guru agama dalam menggunakan media audio visual.

Uswatun Hasanah dalam skripsinya yang berjudul “kreativitas guru dalam meningkatkan prestasi belajar siswa pada mata pelajaran Qur’an Hadist dan aqidah akhlak di MAN 1 Palembang”. Dalam skripsi ini menjelaskan bahwa kreativitas guru dalam meningkatkan prestasi belajar peserta didik pada mata pelajaran Qu’ran haidst dan Akidah akhlak diantaranya setiap jam agam guru selalu hadir, memperhatikan siswa didalam sekolah maupun diluar sekolah, memberikan semangat dalam belajar, memberikan wejangan yang bermanfaat serta guru maupun meneruskan dan meyalurkan bakat siswa.⁷

Skripsi Uswatun Hasanah mempunyai persamaan dengan peneliti yang akan penulis teliti yaitu sama-sama membahas/meneliti masalah kreativitas guru dan meningkatkan prestasi belajar sedangkan peneliti lebih cenderung membahas

⁷ Uswatun Hasanah, kreativitas guru dalam meningkatkan prestasi belajar siswa pada mata pelajaran Qur’an hadist dan Akidah Akhlak di MAN 1 Palembang, skripsi sarjana pendidikan islam, Palembang:perpustakaan IAIN raden fatah, 2003.

keaktivitas Guru Pendidikan Agama Islam dalam menyusun bahan ajar berbasis multimedia di SMPN 2 Pangkajene Kab. Pangkep.

E. Tujuan dan Kegunaan Penelitian

1. Tujuan penelitian

Tujuan yang dicapai dari penelitian ini dengan melihat latar belakang masalah dan rumusan masalah di atas adalah:

- a. Untuk mengetahui kreativitas guru Pendidikan Agama Islam dalam menyusun bahan ajar berbasis multimedia di SMPN 2 Pangkajene Kab. Pangkep
- b. Untuk mengetahui faktor pendukung dan penghambat kreativitas guru PAI dalam menyusun bahan ajar berbasis multimedia di SMPN 2 Pangkajene Kab. Pangkep ?

2. Kegunaan Penelitian

- a. Kegunaan Ilmiah
 - c. Menambah dan memperkaya khazanah keilmuan dalam dunia pendidikan serta menjadi salah satu referensi dalam meningkatkan kreativitas Guru Pendidikan Agama Islam.
- b. Kegunaan praktis

bagi sekolah penelitian Kreativitas Guru Pendidikan Agama Islam ini memberikan hasil refleksi Kreativitas Guru Pendidikan Agama Islam di SMPN 2 Pangkajene yang selama ini dilakukan. Dengan begitu sekolah dapat memberikan apresiasi atau arahan terhadap kinerja guru Pendidikan Agama Islam.

BAB II

TINJAUAN TEORETIS

A. Kreativitas Guru Pendidikan Agama Islam

1. Pengertian kreativitas Guru

Pengertian Kreativitas Guru Menurut Baron yang dikutip oleh M. Ali, kreativitas adalah “kemampuan untuk menciptakan sesuatu yang baru. Sesuatu yang baru di sini bukan berarti harus sama sekali baru, tetapi dapat juga sebagai kombinasi dari unsur-unsur yang telah ada sebelumnya”.¹ Profesi guru sebagai bidang pekerjaan khusus dituntut memiliki komitmen untuk meningkatkan mutu pendidikan. Oleh karena itu nilai keunggulan yang harus dimiliki guru adalah kreativitas. Kreativitas diidentifikasi dari 4 dimensi, yaitu:

a. Person

- 1) Mampu melihat masalah dari segala arah.
- 2) Hasrat ingin tahu besar.
- 3) Terbuka terhadap pengalaman baru.
- 4) Suka tugas yang menantang.
- 5) Wawasan luas.
- 6) Menghargai karya orang lain.

b. Proses

Kreativitas dalam proses dinyatakan *sebagai “Creativity is a process that manifest it self in fluency, in flexibility as well as in originality of thinkin* (kreativitas

¹Muhammad Ali dan Muhammad Asrori, *Psikologi Remaja: Perkembangan Peserta Didik* (Jakarta: PT Bumi Aksara, 2006), h. 41.

adalah proses yang memanifestasikan diri dalam kelancaran dan fleksibilitas serta orisinalitas berfikir) ” Dalam proses kreativitas ada 4 tahap, yaitu:

- 1) Tahap pengenalan: merasakan ada masalah dalam kegiatan yang dilakukan.
- 2) Tahap persiapan: mengumpulkan informasi penyebab masalah yang dirasakan dalam kegiatan itu.
- 3) Tahap iluminasi: saat timbulnya inspirasi/gagasan pemecahan masalah.
- 4) Tahap verifikasi: tahap pengujian secara klinis berdasarkan realitas.

c. Produk

Dimensi produk kreativitas digambarkan sebagai berikut “*Creativity to bring something new into existence* (kreativitas untuk membawa sesuatu yang baru ke dalam eksistensinya” yang ditunjukkan dari sifat:

- 1) Baru, unik, berguna, benar, dan bernilai.
- 2) Bersifat heuristic, menampilkan metode yang masih belum pernah/jarang dilakukan sebelumnya.

d. Press atau dorongan

Ada beberapa factor pendorong dan penghambat kreativitas yaitu:

- 1) Factor pendorong
 - a) Kepekaan dalam melihat lingkungan.
 - b) Kebebasan dalam melihat lingkungan/bertindak.
 - c) Komitmen kuat untuk maju dan berhasil.
 - d) Optimis dan berani ambil risiko, termasuk risiko yang paling buruk.
 - e) Ketekunan untuk berlatih
 - f) Hadapi masalah sebagai tantangan.
 - g) Lingkungan yang kondusif, tidak kaku, dan otoriter.

2) Penghambat Kreativitas

- a) Malas berfikir, bertindak, berusaha, dan melakukan sesuatu;
- b) Implusif.
- c) Anggap remeh karya orang lain.
- d) Mudah putus asa, cepat bosan, tidak tahan uji
- e) Cepat puas.
- f) Tak berani tanggung risiko.
- g) Tidak percaya diri.
- h) Tidak disiplin.
- i) Tidak tahan uji.²

Jadi kreativitas merupakan kemampuan untuk mengekspresikan dan mewujudkan potensi daya berpikir untuk menghasilkan sesuatu yang baru dan unik atau kemampuan untuk mengkombinasikan sesuatu yang sudah ada menjadi sesuatu yang lain agar lebih menarik. Kreativitas juga dapat diartikan sebagai kemampuan untuk menciptakan suatu produk baru, atau kemampuan untuk memberikan gagasan-gagasan baru dan menerapkannya dalam pemecahan masalah. Guru harus berpacu dalam pembelajaran dengan memberikan kemudahan belajar bagi seluruh peserta didik, agar dapat mengembangkan potensinya secara optimal. Pembelajaran merupakan suatu proses yang kompleks dan melibatkan berbagai aspek yang saling berkaitan.

Oleh karena itu, “untuk menciptakan pembelajaran yang kreatif dan menyenangkan, diperlukan ketrampilan. Diantaranya adalah ketrampilan

²Hamzah B. Uno dan Nurdin Mohamad, *Belajar Dengan Pendekatan PAIKEM* (Jakarta: Bumi Aksara, 2006), h.154-156

pembelajaran atau ketrampilan mengajar”.³ Agar tercipta pembelajaran yang kreatif, professional dan menyenangkan, diperlukan adanya ketrampilan yang harus dimiliki dan dikuasai oleh guru, berkaitan dengan ini Turney dalam bukunya E Mulyasa mengatakan bahwa Ada delapan ketrampilan mengajar yang sangat berperan dan menentukan kualitas pembelajaran, yaitu ketrampilan bertanya, memberi penguatan, mengadakan variasi, menjelaskan, membuka dan menutup pelajaran, membimbing diskusi kelompok kecil, mengelola kelas serta mengajar kelompok kecil dan perorangan.⁴

Mengadakan variasi yang dimaksud di atas yaitu variasi dalam kegiatan pembelajaran seperti pada penggunaan metode dan media pembelajaran. jadi “kreativitas merupakan ketrampilan, artinya siapa saja yang berniat untuk menjadi kreatif dan ia mau melakukan latihan-latihan yang benar, maka ia akan menjadi kreatif”.⁵

Kreativitas ditandai oleh adanya “kegiatan menciptakan sesuatu yang sebelumnya tidak ada dan tidak dilakukan oleh seseorang atau adanya kecenderungan untuk menciptakan sesuatu”.⁶

Dalam proses pembelajaran, seorang guru harus kreatif agar dapat selalu menciptakan suasana belajar yang menyenangkan supaya siswa tidak merasa bosan dan mengalami kesulitan belajar. Jadi demikian pengelolaan proses belajar mengajar yang baik didukung oleh kreativitas guru akan dapat mencapai tujuan yang diinginkan.

³ E Mulyasa, *Menjadi Guru Profesional* (Bandung: PT Remaja rosdakarya, 2005), h. 69.

⁴ E Mulyasa, *Menjadi Guru Profesional*, h. 69.

⁵ Ngainun Naim, *Menjadi Guru Inspiratif* (Yogyakarta: Pustaka Pelajar, 2011), h. 245.

⁶ Ngainun Naim, *Menjadi Guru Inspiratif*, h. 51

2. Pengertian Guru Agama

Sebelum kita mengetahui definisi guru agama terlebih dahulu kita bahas pengertian guru. Guru berasal dari baha Indonesia yang berarti orang yang mengajar.⁷ Dalam bahasa Inggris, dijumpai kata *teacher* yang berarti pengajar. selain itu terdapat kata *tutor* yang berarti guru pribadi yang mengajar di rumah, mengajar ekstra, memberi les tambahan pelajaran, *educator*, pendidik, ahli didik, *lecture*, pemberi kuliah, penceramah.⁸ Dalam bahasa Arab istilah yang megacu kepada pengertian guru lebih banyak, seperti *al-alim* (jamaknya *ulama*) atau *al-mualim*, yang berarti orang yang mengetahui dan banyak digunakan para ulama/ahli pendidikan untuk menunjuk pada hati guru. Selain itu ada pula sebagian ulama yang menggunakan istilah *al-mudarris* untuk arti orang yang mengajar atau orang yang memberi pelajaran.⁹

Istilah *al-mu'allim* terdapat dalam al-Quran surat al-Baqoroh ayat Selain itu terdapat pula istilah *ustadz* untuk menunjuk kepada arti guru yang khusus mengajar bidang pengetahuan agama Islam. Istilah ini banyak digunakan oleh masyarakat Islam Indonesia dan di Malaysia. Sedangkan kata-kata *ustadz* dalam buku-buku pendidikan Islam yang di tulis para ahli pendidikan jarang digunakan. Ada pula istilah *syaiikh* yang digunakan untuk merujuk kepada guru dalam bidang tasawuf. Dan ada pula sebutan *Kyai*, *Ajengan* dan *Buya*. Dan ada pula istilah *tuanku* yang menunjukkan kepada guru atau ahli agama untuk masyarakat Minangkabau Sumatera Barat, seperti

⁷Departemen Pendidikan Nasional, *Kamus Besar Bahasa Indoneia*, ed. 3, (Jakarta: BalaiPutaka, 2007), cet. 4, h. 377.

⁸Abudin Nata, *Perspektif Islam Tentang Pola Hubungan Guru-Murid, Studi Pemikiran Tasawuf Al Ghazali* (Cet. I; Jakarta: PT. Raja Grapindo Persada, 2001), h. 41.

⁹Abudin Nata, *Perspektif Islam Tentang Pola Hubungan Guru-Murid, Studi Pemikiran Tasawuf Al Ghazali* h. 41-42.

Kementrian Agama RI, *Al-Quran dan Tafsirnya (Edisi yang di Sempurnakan)*, Jilid I, (Jakarta: Departemen Agama RI, 2010) h. 228-229.

Tuanku Imam Bonjol, Tuanku Cikditiro dan sebagainya.¹⁰ Guru adalah pendidik profesional dengan tugas utama pendidik, mengajar, membimbing, mengarahkan, melatih, menilai, dan mengevaluasi peserta didik pada pendidikan anak usia dini jalur pendidikan formal, pendidikan dasar dan pendidikan menengah. Adapun dosen adalah pendidik profesional dan ilmuwan dengan tugas utama mentransformasikan, mengembangkan, dan menyebarluaskan ilmu pengetahuan, teknologi dan seni melalui pendidikan, penelitian dan pengabdian kepada masyarakat. Guru besar yang selanjutnya disebut profesor adalah jabatan fungsional tertinggi bagi dosen yang masih mengajar di lingkungan satuan pendidikan tinggi.¹¹

Dari pengertian di atas dapat ditarik kesimpulan bahwa yang dimaksud dengan guru agama adalah orang dewasa yang mengajar dan mendidik ilmu agama kepada peserta didiknya dengan memenuhi syarat-syarat tertentu yang telah ditentukan oleh pemerintah. Dari luasnya definisi tersebut di atas dalam hal ini saya hanya membahas guru Pendidikan agama Islam agama yang ada di lembaga pendidikan formal yang mempunyai syarat dan fungsi serta perannya sebagai tenaga pendidik. Syarat-syarat tersebut yang harus dipenuhi oleh seorang guru sebagai tenaga pendidik yang profesional terdapat di dalam pasal 2 ayat (1) Undang-undang Nomor 14 Tahun 2005 tentang Guru dan Dosen, adalah berfungsi untuk meningkatkan martabat, dan peran guru sebagai agen pembelajaran untuk meningkatkan mutu pendidikan nasional. Profesi guru dan dosen merupakan bidang pekerjaan khusus yang dilaksanakan berdasarkan prinsip sebagai berikut :

¹⁰Abudin Nata, *Perspektif Islam Tentang Pola Hubungan Guru-Murid, Studi Pemikiran Tasawuf Al-Ghazali*, h. 42.

¹¹ Abudin Nata, *Perspektif Islam Tentang Pola Hubungan Guru-Murid, Studi Pemikiran Tasawuf Al Ghazali*, h. 42.

- a. Memiliki bakat, minat, panggilan jiwa dan idealisme;
- b. Memiliki komitmen untuk meningkatkan mutu pendidikan, keimanan, ketakwaan dan akhlak mulia;
- c. Memiliki kualifikasi akademik dan latar pendidikan sesuai dengan bidang dan tugas;
- d. Memiliki kompetensi yang diperlukan sesuai dengan bidang tugas;
- e. Memiliki tanggungjawab atas pelaksanaan tugas keprofesionalan;
- f. Memperoleh penghasilan yang ditentukan sesuai dengan prestasi kerja;
- g. Memiliki kesempatan untuk mengembangkan keprofesionalan secara berkelanjutan dengan belajar sepanjang hayat;
- h. Memiliki jaminan perlindungan hukum dalam melaksanakan tugas keprofesional.
- i. Memiliki organisasi profesi yang mempunyai kewenangan mengatur hal-hal yang berkaitan dengan tugas keprofesionalan guru.¹²

Selanjutnya menurut pemikir Islam, pembicaraan tentang pendidik yang profesional sudah lama berlangsung, seperti menurut Imam al-Ghozali misalnya melihat konsep etika pendidik sebagai berikut:

- 1) Menerima segala pesera didik dengan hati dan sikap yang terbuka dan tabah.
- 2) Bersikap penyantun dan penyayang.
- 3) Menjaga kewibawaan dan kehormatannya dalam bertindak.
- 4) Menghindari dan menghilangkan sikap angkuh terhadap sesama.
- 5) Bersikap rendah hati ketika menyatu dengan kelompok masyarakat.

¹² Departemen Pendidikan RI, *Undang-Undang No. 14 Tahun 2005 tentang Guru dan Dosen*, (Bandung: Citra Umbara, 2006) h. 6-8.

- 6) Menghilangkan aktivitas yang tidak berguna dan sia-sia.
- 7) Berikap lemah lembut dalam menghadapi peserta didik yang tingkat kecerdasannya rendah, serta membinanya sampai pada tarap maksimal.
- 8) Meninggalkan sifat marah dalam menghadapi problema peserta didik.
- 9) Memperbaiki sikap peserta didiknya, dan bersikap lembut terhadap peserta didik yang kurang lancar bicaranya.
- 10) Meninggalkan sifat yang menakutkan pada peserta didik, terutama peserta didik yang belum mengerti dan tidak sesuai dengan masalah yang dipertanyakan itu, tidak bermutu dan tidak sesuai dengan masalah yang diajarkan.
- 11) Menerima kebenaran yang diajukan oleh peserta didiknya;
- 12) Menjadikan kebenaran sebagai acuan dalam proses pendidikan, walaupun kebenaran itu datangnya dari peserta didik.
- 13) Mencegah dan mengontrol peserta didik yang mempelajari ilmu yang membahayakan.
- 14) Menanamkan sifat ikhlas pada peserta didik, serta terus-menerus mencari informasi guna disampaikan kepada peserta didik yang.
- 15) khirnya mencapai tingkat *taqarrub* (kedekatan) dengan Allah SWT.
- 16) Mencegah peserta didik mempelajari *ilmu fardhu kifayah* (kewajiban kolektif), seperti ilmu kedokteran, psikologi, ekonomi dan sebagainya, sebelum mempelajari *ilmu fardhu 'ain* (kewajiban individual), seperti akidah, syariah dan akhlak.

17) Mengaktualisasikan informasi yang diajarkan kepada peserta didik.¹³

Mengenai peranan guru, ada beberapa pendapat yang dijelaskan sebagai berikut.

- a. Pray Katz menggambarkan peranan guru sebagai komunikator, sahabat yang dapat memberikan nasihat-nasihat, motivator sebagai pemberi inspirasi dan dorongan, pembimbing dan pengembangan sikap dan tingkah laku serta nilai-nilai, orang yang menguasai bahan yang diajarkan.
- b. Havinghurst menjelaskan bahwa peranan guru di sekolah bagi pegawai (*employee*) dalam hubungan kedisiplinan, sebagai bawahan (*subordinate*) terhadap atasannya, sebagai kolega dalam hubungannya dengan teman sejawat, sebagai mediator dalam hubungannya dengan anak didik, sebagai pengatur disiplin, evaluator dan pengganti orang tua.
- c. James W. Brown, mengemukakan bahwa tugas dan peranan guru antara lain : menguasai dan mengembangkan materi pelajaran, merencana dan mempersiapkan pelajaran sehari-hari, mengontrol dan mengevaluasi kegiatan siswa.
- d. Federasi dan Organisasi Profesional Guru Sedunia, mengungkapkan bahwa peranan guru di sekolah, tidak hanya sebagai transmittor dari ide tetapi juga berperan sebagai transformer dan katalisator dari nilai dan sikap.¹⁴

3. Ciri-ciri Guru Kreatif

Untuk mengetahui kreatif dan tidaknya seorang guru. Di bawah ini akan di jelaskan beberapa ciri-ciri guru kreatif yaitu :

¹³ Abdul Mujib dan Jusuf Mudzakkir, *Ilmu Pendidikan Islam* (Jakarta: Kencana Prenada Media, 2006), Cet. Ke-1, h. 94-95.

¹⁴ Sardiman A. M., *Interaksi dan Motivasi Belajar-Mengajar*, Ed 1, (Jakarta: Rajawali Pers, 2011), Cet. 19, h. 143-144

- a. Mampu menciptakan ide baru, kreatif identik dengan sebuah penemuan ide baru, jadi guru kreatif adalah guru yang bisa menemukan sebuah ide baru yang bermanfaat. Ide bisa muncul dengan sendirinya atau pun melalui perencanaan. Namun para guru perlu mengetahui untuk bisa menciptakan ide, para guru harus banyak belajar. Kalau hanya statis yang penting ngajar, saya rasa akan sulit buat guru untuk bisa menciptakan ide-ide yang segar.
- b. Tampil beda, guru yang kreatif akan kelihatan tampil beda, dibandingkan dengan guru-guru yang lain. Mereka cenderung punya ciri khas tersendiri karena memang merek penuh dengan sesuatu yang baru, yang terkadang tidak pernah di pikirkan oleh guru-guru yang lain. Biasanya juga mereka lebih di sukai para siswa.
- c. Fleksibel, guru yang kreatif adalah fleksibel , tidak kaku tapi tetap punya prinsip. Mereka memiliki kemampuan memahami para siswa dengan lebih baik, memahami karakter siswa, memahami gaya belajar siswa dan tentunya memahami apa yang diharapkan oleh siswa. Tapi mereka tidak lembek, mereka tetap tegas dalam mengambil keputusan dan menjalankannya.
- d. Mudah bergaul, guru yang kreatif adalah guru yang mudah bergaul dengan para siswa. hal ini harus ditunjukkan dengan sikap profesional guru saat berada di kelas dan pada saat di rumah atau di luar kelas. Guru tidak boleh terlalu jaga gengsi, karena hal ini akan membuat siswa enggan mendekati kita. Bersikaplah biasa-biasa saja, tidak terlalu jaga gengsi dan tidak terlalu bebas. Sebisa mungkin tempatkanlah siswa di hati kita sebagai teman dan sahabat dengan begitu, siswa akan merasa bahwa kita itu lebih bersahabat.
- e. Menyenangkan, Siapapun orang pasti suka dengan orang yang menyenangkan, termasuk siswa pasif akan lebih suka dengan guru yang menyenangkan dari pada

guru yang menyeramkan. Ciri ini selalu di tunjukkan dengan sikap dan selera humor yang di miliki oleh seorang guru. Guru kreatif adalah guru yang menyenangkan dan memiliki selera humor yang baik. Biasanya juga mereka menggunakan humornya secara proposi tidak berlebihan dan tidak kurang. Pembelajaran yang terlalu tegang juga tidak akan menyenangkan, tapi terlalu banyak humornya juga tidak akan efektif.

- f. Suka melakukan eksperimen Guru kreatif pasti suka melakukan eksperimen atau uji coba. Entah itu uji coba metode pembelajaran atau uji coba hal yang lain. Intinya uji coba ini dilakukan untuk meningkatkan kemampuannya menjadi seorang guru. Dia tidak akan pernah jenuh untuk mencoba sesuatu yang baru, yang belum pernah di lakukan, kalau berhasil akan di teruskan kalau tidak akan dievaluasi, dan dijadikan bahan pembelajaran untuk mencapai sesuatu yang lebih baik
- g. Cekatan Guru kreatif bekerja dengan cekatan agar dapat menangani berbagai masalah dengan cepat dan baik. Ia tidak suka menunda-nunda suatu pekerjaan. Setiap masalah yang di hadapi akan di selesaikan secepatnya dengan baik. Guru cekatan biasanya juga ringan, Ia akan membantu siapa saja yang membutuhkan pertolongan.

4. Meningkatkan kreativitas guru Agama

Kreativitas guru merupakan hal penting dalam pembelajaran dan bahkan dapat menjadi pintu masuk dalam upaya meningkatkan pencapaian hasil belajar siswa. perilaku pembelajaran yang di cerminkan oleh guru cenderung kurang bermakna apabila tidak diimbangi dengan gagasan/ide dan perilaku pembelajaran yang kreatif. Kreativitas baru akan muncul apabila dalam pembelajaran oleh guru didukung

dengan pemahaman tentang makna mengajar dan belajar. Mengajar bukan hanya sekedar memberikan materi atau pun melaksanakan hal-hal tertentu, apalagi jika dikaitkan dengan pencapaian target program pengajaran. Belajar juga tidak melulu hanya mengingat apa yang di jejakkan guru/buku pelajaran kepada siswa selama kegiatan belajar mengajar. Guru bukan sekedar menitik bratkan sebagai penyampai pengetahuan dan pengalih keterampilan serta merupakan satusatunya sumber belajar, tetapi perlu dirubah menjadi pembimbing, Pembina, pengajar dan pelatih yang berarti membelajarkan anak didik.¹⁵

Seorang guru haruslah meninggalkan rutinitas dalam proses pembelajaran, sebaliknya lebih mengarah kepada prilaku professional yang kreatif. Skinner menitik beratkan perlunya pengembangan krativitas guru dalam melaksanakan tugas mengajarnya melalui pemilihan stimulus yang diskriminatif dan penggunaan penguatan.¹⁶

Menurut Rogers bahwa dalam mengembangkan kreativitasnya seorang guru perlu memperhatikan prinsip-prinsip pendidikan, yakni :

- a. Guru perlu memberi kepercayaan kepada kelas agar kelas memilih belajar secara terstruktur;
- b. Guru dan siswa membuat kontrak kerja;
- c. Guru perlu menggunakan metode inkuiri atau belajar menemukan (*discovery larning*);
- d. Guru pelu meggunakan metode simulasi;

¹⁵ Iskandar Agung, *Meningkatkan Kreativitas Pembelajaran Bagi Guru* (Jakarta: Bestari Buana Murni, 2010), Cet. 1, h. 23-24.

¹⁶ Iskandar Agung, *Meningkatkan Kreativitas Pembelajaran Bagi Guru*, (Jakarta: Bestari Buana Murni, 2010), Cet. 1, h. 24.

- e. Guru perlu mengadakan latihan kepekaan agar siswa mampu menghayati perasaan dan berpartisipasi dengan kelompok lain;
- f. Guru harus bertindak sebagai fasilitator belajar;
- g. Guru perlu menggunakan pengajaran berprogram agar tercipta peluang bagi siswa untuk timbulnya kreativitas.¹⁷

Secara garis besar yang dapat menunjang peningkatan kualitas guru ini dapat dibedakan menjadi dua kelompok, yaitu :

a. Faktor Internal

Faktor internal yang ada pada guru meliputi yaitu :

1. Latar Belakang Pendidikan Guru

Salah satu persyaratan utama yang harus dipenuhi guru sebelum mengajar adalah memiliki ijazah keguruan. Dengan memiliki ijazah tersebut, guru akan memiliki pengalaman mengajar dan bekal pengetahuan baik pedagogis maupun didaktis, yang sangat besar peranannya dalam membantu pelaksanaan tugas guru. Sebaliknya tanpa pengetahuan dibidang profesional kependidikan tersebut, maka guru akan sulit sekali mengadakan peningkatan kemampuan dirinya. Karena profesi guru juga ditentukan oleh pengalaman maupun pendidikan kerja sebelumnya, sebagaimana yang dikemukakan oleh Ali Saifullah HA. bahwasannya: “Professional guru dalam banyak

hal ditentukan oleh pendidikan persiapan, pengalaman kerja dan kepribadian guru, terutama bila ditinjau dari sudut dalam rangka pencapaian tujuan pendidikan

¹⁷ Iskandar Agung, *Meningkatkan Kreativitas Pembelajaran Bagi Guru*, (Jakarta: Bestari Buana Murni, 2010), Cct. 1, h. 25

sekolah”. Dengan demikian ijazah guru akan menunjang pelaksanaan tugas mengajar sendiri

2. Pengalaman Mengajar

Bagi guru yang mengajarnya baru setahun, maka akan berbeda dengan guru yang mengajar bertahun-tahun. Sehingga kian lama menuju kesempurnaan dalam menjalankan tugasnya.

3. Perbedaan Motivasi Kualitas Guru

Mengingat beratnya tanggung jawab guru sebagai pelaksana pendidikan ini, maka tidak semua orang berhak dan bersedia jadi guru. Namun dalam kenyataan kadang-kadang membuktikan bahwa seorang guru bukan karena terpaksa atau karena sempitnya lapangan pekerjaan, sedang seorang guru dituntut untuk memenuhi kebutuhan hidup bagi dirinya maupun keluarganya. Bagi seorang guru yang memiliki motivasi profesional karena tanggung jawab dan tugas akan senantiasa berusaha meningkatkan kemampuan yang dimiliki demi menjaga kualitas pendidikan agar menjadi lebih baik. Demikian juga sebaliknya tugas guru yang mencari imbalan tanpa adanya kesadaran diri, tentu akan menghambat usaha dalam peningkatan tersebut.

b. Faktor Eksternal

Sedangkan yang termasuk faktor eksternal (diluar diri) guru yaitu :

1. Adanya Sarana Pendidikan

Dalam dunia pendidikan atau pelaksanaan tugas belajar mengajar, sarana merupakan faktor yang ikut menunjang tercapainya tujuan pengajaran. Tersedianya sarana yang memadai akan mempengaruhi pencapaian tujuan, sedangkan terbatasnya sarana juga akan menghambat tujuan yang akan dicapainya. Karena kurangnya sarana pendidikan dan kesiapan alat peraga dalam pengajaran secara tidak langsung akan

menghambat pencapaian tujuan pendidikan dan upaya untuk meningkatkan kualitas pendidik. Sehingga masalah kekurangan gedung, text book, alat-alat praktikum, ruang laboratium dan terutama biaya, semua merupakan problem pendidikan yang sangat sulit.

2. Pengawasan dari Kepala Sekolah

Pengawasan kepala sekolah terhadap tugas pendidik dalam melaksanakan tugasnya. Tanpa adanya pengawasan dari kepala sekolah akan seandainya dalam melaksanakan tugasnya, sehingga tujuan yang akan diharapkan tidak dapat dicapai. Karena pelaksanaan pengawasan kepala sekolah ditujukan untuk pembinaan dan peningkatan proses belajar mengajar. Dalam pengawasan ini hendaknya kepala sekolah bersifat fleksibel dengan memberi kesempatan kepada pendidik untuk mengemukakan masalah yang dihadapinya serta diberi kesempatan untuk mengemukakan ide demi perbaikan dan peningkatan hasil pendidikan. Sifat untuk menonjolkan kedudukan sebagai atasan dan menganggap pendidik sebagai bawahan semata-mata akan melahirkan hubungan yang kaku. Sebagai akibatnya pendidik akan tertekan dan tidak mempunyai kemampuan untuk memperbaiki dan meningkatkan pendidikan.

3. Kedisiplinan Kerja

Kedisiplinan sekolah tidak hanya diterapkan pada peserta didik, akan tetapi kedisiplinan kerja seluruh personal sekolah juga harus dilaksanakan. Bahkan untuk membina kedisiplinan kerja ini merupakan pekerjaan yang mudah karena masing-masing pendidik mempunyai sifat dan latar belakang kemampuan yang heterogen. Kedisiplinan yang ditanamkan kepada pendidik dan seluruh staf sekolah akan menciptakan kondisi kerja yang baik, dan sebagai realisasinya tentu akan mempengaruhi upaya peningkatan kualitas guru agama maupun guru umum.

5. Pengertian Pendidikan Agama Islam

Pendidikan agama islam adalah pendidikan yang memberikan pengetahuan dan membentuk sikap, kepribadian peserta didik dalam mengamalkan ajaran agamanya, yang dilaksanakan sekurang-kurangnya melalui mata pelajaran pada semua jalur, jenjang dan jenis pendidikan.¹⁸ Menurut Zakiyah Derajat, pendidikan agama islam.¹⁹

- a. Usaha berupa bimbingan dan asuhan terhadap anak didik agar kelak setelah selesai pendidikan dapat memahami dan mengamalkan ajaran agama islamserta menjadikannya sebagai pandangan hidup (*way of life*).
- b. Pendidikan yang dilaksanakan berdasarkan ajaran Islam.
- c. Pendidikan melalui ajaran-ajaran agama islam, yaitu berupa bimbingan dan asuhan terhadap anak didik agar nantinya setelah selesai dari pendidikan ia dapat memahami, menghayati, dan mengamalkan ajaran-ajaran agama islam yang telah diyakininya secara menyeluruh, serta menjadikan ajaran agama islam itu sebagai suatu pandangan hidupnya demi keselamatan hidup didunia dan akhirat.

Dari beberapa pengertian yang telah disebutkan, pada dasarnya pendidikan agama islam memiliki tujuan yang sama yaitu menekankan pengetahuan tentang islam dan terutama pada pelaksanaan atau pengamalan agama peserta didik dalam kehidupannya sehari-hari.

6. Ruang lingkup Pendidikan Agama Islam

Agama islam memilikitiga ajaran pokok yang merupakan inti dasar dalam mengatur kehidupan. Secara umum dasar islam yang dijadikan materi pokok

¹⁸Peraturan Menteri Agama Republik Indonesia Nomor 16 Tahun 2010 tentang Pengelolaan Pendidikan Agama pada Sekolah (<http://www.litbang.kemenag.go.id> diakses 7 Oktober 2015)

¹⁹ Abdul Rachman Shaleh, Pendidikan Agama & Pembangunan Watak Bangsa, (Jakarta: PT Raja Grafindo Persada 2006), h. 6

pendidikan agama islam yaitu: keimanan (Aqidah), Keislaman (syari'ah), ihsan (akhlak).²⁰

Adapun ruang lingkup pendidikan Agama Islam meliputi keserasian, keselarasan, dan keseimbangan antara.²¹

- a. Hubungan manusia dengan Allah Swt.
- b. Hubungan manusia sesama manusia
- c. Hubungan manusia sesama makhluk lain (selain manusia dan lingkungan adapun ruang lingkupbahan pelajaran pendidikan agama islam sekolah menengah pertama.

7. Tujuan pendidikan Agama Islam

Tujuan pendidikan agama islam merupakan penjabaran rumusan fungsi pendidikan nasional yang diantaranya.²²

- a. Membentuk watak serta peradaban bangsa dalam rangka membangun manusia seutuhnya dan masyarakat Indonesia seluruhnya, maka pendidikan agama berfungsi sebagai berikut.

Dalam aspek individu adalah untuk membentuk manusia yang beriman dan bertakwa terhadap tuhan yang maha Esa dan berakhlak muli.

- 1) Dalama aspek kehidupan bermasyarakat dan bernegara adalah untuk melestarikan pancasila dan UUD 1994, asas pembangunan nasional, yakni perikehidupan dalam keseimbangan, modal dasar pembangunan nasional, yakni modal rohaniah mental berupa peningkatan iman, takwa terhadap tujuan yang

²⁰ Aminuddin, Pendidikan Agama Islam, Untuk Perguruan Tinggi Umum, (Bogor: Ghalia Indonesia), 2004, h. 14

²¹ Aminuddin, *Pendidikan Agama Islam, Untuk Perguruan Tinggi Umum*, h.9

²² Abdul Rachman Shaleh, *Pendidikan Agama & Pembangunan* h.42-45

maha Esa dan akhlak mulia, membimbing warga Negara Indonesia menjadi warga Negara yang baik sekaligus umat yang menjalankan ibadahnya.

- b. Menjadi manusia yang beriman dan bertakwa maksudnya adalah manusia yang selalu taat dan tunduk terhadap apa-apa yang diperintahkan oleh Allah dan menjauhi segala larangnya.
- c. Berakhlak mulia, sehat, berilmu, kreatif dan mandiri maksudnya adalah sikap dan seimbang antara kekuatan intelektual dan kekuatan spiritual yang secara langsung termanifestasikan dalam bentuk akhlak mulia.
- d. Menjadi warga Negara yang demokratis serta bertanggung jawab maksudnya adalah perwujudan dari iman dan takwa itu dimanifestasikan dalam kecintaan terhadap tanah air.

B. Menyusun Bahan ajar berbasis multimedia (presentasi power point)

1. Pengertian Bahan Ajar

Bahan ajar atau *teaching-material*, terdiri atas dua kata yaitu teaching atau mengajar dan material atau bahan. Dalam website Dikmenjur dikemukakan pengertian bahwa, bahan ajar merupakan seperangkat materi/substansi pembelajaran (*teaching material*) yang disusun secara sistematis, menampilkan sosok utuh dari kompetensi yang akan dikuasai siswa dalam kegiatan pembelajaran. Dengan bahan ajar memungkinkan siswa dapat mempelajari suatu kompetensi atau KD secara runtut dan sistematis sehingga secara akumulatif mampu menguasai semua kompetensi secara utuh dan terpadu. Maka secara sederhana bisa disimpulkan, bahwa bahan ajar

merupakan seperangkat materi yang disusun secara sistematis sehingga tercipta lingkungan/suasana yang memungkinkan peserta didik untuk belajar.²³

2. Fungsi Bahan Ajar

- a. Pedoman bagi guru yang akan mengarahkan semua aktivitasnya dalam proses pembelajaran, sekaligus merupakan substansi kompetensi yang seharusnya diajarkan kepada siswa.
- b. Pedoman bagi siswa yang akan mengarahkan semua aktivitasnya dalam proses pembelajaran, sekaligus merupakan substansi kompetensi yang seharusnya dipelajari/dikuasainya.²⁴

3. Tujuan bahan ajar

- a. Menyediakan bahan ajar yang sesuai dengan tuntutan kurikulum dengan mempertimbangkan kebutuhan peserta didik, yakni bahan ajar yang sesuai dengan karakteristik dengan setting atau lingkungan sosial peserta didik.
- b. membantu peserta didik dalam memperoleh alternatif bahan ajar disamping buku-buku teks yang terkadang sulit diperoleh.
- c. Memudahkan guru dalam melaksanakan pembelajaran.²⁵

3. Jenis bahan ajar

Jenis bahan ajar harus disesuaikan dulu dengan kurikulumnya dan setelah itu dibuat rancangan pembelajarn, seperti contoh di bawah ini:

²³ Sofan Amri dan Iif Khoiru Ahmad, *Konstruksi Pengembangan Pembelajaran*, (Jakarta: Prestasi Pustaka publisher, 2010), h. 125.

²⁴ Sofan Amri dan Iif Khoiru Ahmad, *Konstruksi Pengembangan Pembelajaran*, h. 128

²⁵ Sofan Amri dan Iif Khoiru Ahmad, *Konstruksi Pengembangan Pembelajaran*, h. 136.

- a. Bahan ajar pandang (visual) terdiri atas bahan cetak (printed) seperti antara lain hand out, buku, modul, lembar kerja siswa, brosur, leaflet, wallchart, foto/gambar dan non cetak (*non printed*), seperti model/maket.
- b. Bahan ajar dengan (audio) seperti kaset, radio, piringan hitam, dan compact disk, film.
- c. Bahan ajar multimedia intraktif (intraktive teaching material) seperti CAI (Computer Assited Instruction), Compact Disk (CD) multimedia pembelajaran intraktif, dan bahan ajar berbasis web (Web Based Learning Materials).

4. Teknik penyusunan bahan ajar

Teknik penyusunan bahan ajar harus di sesuaikan dulu dengan kurikulum dasarnya, seperti di bawah ini:

- a. Analisis KD (kurikulum dasar) – indikator.
- b. Analisis sumber belajar.
- c. Pemilihan dan penentuan bahan ajar.²⁶

5. Langkah-langkah dalam menyusun bahan ajar

Materi pembelajaran yang dipilih untuk diajarkan oleh guru yang harus dipelajari siswa hendaknya berisikan materi atau bahan ajar yang benar-benar menunjang tercapainya standar kompetensi dan kompetensi dasar. Secara garis besar langkah-langkah pemilihan bahan ajar meliputi:

- a. Mengidentifikasi aspek yang terdapat dalam standar kompetensi dan kompetensi dasar yang menjadi acuan atau rujukan pemilihan bahan ajar.
- b. Mengidentifikasi jenis-jenis bahan ajar.

²⁶Sofan Amri dan Iif Khoiru Ahmad, *Konstruksi Pengembangan Pembelajaran*, (Jakarta: Prestasi Pustaka publisher, 2010), h. 161.

c. Memilih sumber bahan ajar. Secara lengkap, langkah-langkah pemilihan bahan ajar sebagai berikut:

- 1) Mengidentifikasi aspek-aspek yang terdapat dalam standar kompetensi dan kompetensi dasar. Sebelum menentukan materi pembelajaran terlebih dahulu perlu diidentifikasi aspek-aspek standar kompetensi dan kompetensi dasar yang harus dipelajari atau dikuasai peserta didik. Aspek tersebut perlu ditentukan, karena setiap aspek standar kompetensi dan kompetensi dasar memerlukan jenis materi yang berbeda-beda dalam kegiatan pembelajaran. Sejalan dengan berbagai jenis aspek standar kompetensi, materi pembelajaran juga dapat dibedakan menjadi jenis materi aspek kognitif, afektif, psikomotorik.
- 2) Memilih jenis materi yang sesuai dengan standar kompetensi dan kompetensi dasar. Materi yang akan diajarkan, konsep, prinsip, prosedur, afektif atau gabungan lebih dari pada satu jenis materi. Dengan mengidentifikasi jenis-jenis materi yang akan diajarkan, maka pendidik akan mendapatkan kemudahan dalam cara mengajarkannya. Setelah jenis materi pembelajaran teridentifikasi, langkah berikutnya adalah memilih jenis materi tersebut yang sesuai dengan standar kompetensi atau kompetensi dasar yang harus dikuasai peserta didik. Identifikasi jenis materi pembelajaran yang penting untuk keperluan mengajarkannya. Sebab, setiap jenis materi pembelajaran memerlukan strategi pembelajaran atau metode, media, dan system evaluasi/penilaian yang berbeda-beda.
- 3) Memilih sumber bahan ajar. Setelah jenis bahan materi ditentukan langkah berikutnya adalah menentukan sumber bahan ajar.²⁷

²⁷Sofan Amri dan Iif Khoiru Ahmad, *Konstruksi Pengembangan Pembelajaran*, (Jakarta: Prestasi Pustaka publisher, 2010), h. 163-164.

Dari uraian di atas dapat disimpulkan bahwa bahan ajar adalah segala bentuk bahan baik berupa informasi, alat dan teks yang digunakan untuk membantu guru/instruktur dalam melaksanakan kegiatan belajar mengajar dalam rangka mencapai standar kompetensi yang telah ditentukan sekaligus dapat memberikan pedoman bagi siswa dalam mempelajarinya baik bahan cetak maupun bahan non cetak.

5. Pengertian multimedia

Multimedia diartikan sebagai kumpulan dari berbagai peralatan media berbeda yang digunakan untuk presentasi. Dalam pengertian ini multimedia diartikan sebagai ragam media yang digunakan untuk penyajian materi pelajaran, misalnya penggunaan wall chart atau grafik yang dibuat di atas kertas karton yang ditempelkan di dinding. menyatakan bahwa multimedia secara tradisional merujuk kepada penggunaan beberapa media, sedangkan multimedia pada zaman sekarang merujuk kepada penggunaan gabungan beberapa media dalam penyajian pembelajaran melalui komputer.²⁸

Setelah tahun 1980-an, multimedia didefinisikan sebagai penyampaian informasi secara interaktif dan terintegrasi yang mencakup teks, gambar, suara, video atau animasi Chapman & Chapman, menekankan bahwa hypermedia dan hypertext termasuk multimedia interaktif berbasis komputer. menekankan pada komponen interaktivitas yang menunjuk kepada proses pemberdayaan pengguna untuk mengendalikan lingkungan melalui komputer. Sementara itu, Chapman & Chapman

²⁸Tan S.C. & F. F. Wong. *Teaching, and Learning with Technology*. An asia-pacific perspective. (Singapura: prentice hall).

menekankan pada penyajian dalam bentuk digital melalui satu antarmuka (*asingle interface*).²⁹

Definisi setelah tahun 1980-an tersebut di atas lebih menekankan pada multimedia sebagai sistem komunikasi interaktif berbasis komputer yang mampu menciptakan, menyimpan, menyajikan, dan mengakses kembali informasi teks, grafik, suara, dan video atau animasi. Istilah multimedia lebih terfokus pada interaktivitas antara media dengan pemakai media. Constantinesc menyatakan bahwa “*Multimedia refers to computer-based systems that use various types of content, such as text, audio, video, graphics, animation, and interactivity*”. Maksudnya adalah bahwa multimedia merujuk kepada sistem berbasis komputer yang menggunakan berbagai jenis isi seperti teks, audio, video, grafik, animasi, dan interaktivitas.³⁰

Chapman & Chapman menyatakan bahwa bentuk multimedia sebagai alat penyampai pesan dibedakan menjadi dua yaitu online delivery dan offline delivery. Online delivery adalah multimedia yang menggunakan suatu jaringan untuk menyampaikan informasi dari satu komputer atau server machine yang menjadi pusat penyimpanan data ke jaringan lain baik jaringan lokal dalam suatu organisasi maupun jaringan internet. Offline delivery adalah multimedia yang disimpan dengan menggunakan suatu alat penyimpanan atau kemasan yang dapat dipindahkan. Alat penyimpanan tersebut harus mampu menyimpan data yang besar sesuai dengan ciri-ciri data multimedia, misalnya DVD dan CD-ROM.³¹

²⁹Hackbarth, S. *The educational technology handbook*. A comprehensive Guide. EnglewoodCliffs: Educational technology Publishing, Inc

³⁰Agnew, P. W. Kellerman, A. S. & Meyer, M.J. *Multimedia in the classroom*, (Bosston:1996. Allyn and Bacon.

³¹Chapman, N. & Chapman, J. *Digital Multimedia*. (Cet:II. (London:John Wiley & SOOnS,Ltd.

Berdasarkan uraian definisi di atas, istilah multimedia pembelajaran dapat diartikan sebagai sistem komunikasi interaktif berbasis komputer dalam suatu penyajian secara terintegrasi. Istilah berbasis komputer berarti bahwa program multimedia menggunakan komputer dalam menyajikan pembelajaran. Sedangkan istilah terintegrasi berarti bahwa multimedia pembelajaran dapat menampilkan teks, gambar, audio, dan video atau animasi dalam satu kali tayangan presentasi.

6. Fungsi media pembelajaran

Fungsi media pembelajaran di antaranya:

- a. Memperjelas dan memperkaya/melengkapi informasi yang diberikan secara verbal.
- b. Meningkatkan motivasi dan efisiensi penyampaian informasi.
- c. Meningkatkan efektivitas dan efisiensi penyampaian informasi
- d. Menambah variasi penyajian materi
- e. Pemilihan media yang tepat akan menimbulkan semangat , gairah, dan mencegah kebosanan, peserta didik untuk belajar
- f. Kemudahan materi untuk dicerna dan lebih membekas, sehingga tidak mudah dilupak peserta didik
- g. Meningkatkan keingintahuan
- h. Memberikan stimulus dan mendorong respon peserta didik

7. Jenis-jenis bahan ajar berbasis(teknologi informasi dan komunikasi

yaitu multimedia presentasi, CD multimedia interaktif, video pembelajaran, dan e-learning.³²

³²Slamin, “Pemanfaatn TIK Untuk Pembelajaran”, *Official Website of Drs. Slamin, M.Comp.Sc.,Ph.D*<https://wordpress.com>. (18 Februari 2017).

- a. Multimedia presentasi adalah menjelaskan materi-materi yang bersifat teoretis dengan menggabungkan teks, grafik, audio, video dan animasi, dengan menggabungkan link dan tool.³³
- b. CD Multimedia interaktif adalah gabungan dari teks, gambar, suara, video, dan animasi yang menjadi satu kesatuan untuk menampilkan informasi, pesan, atau isi mata pelajaran guna memahami siswa mengenai materi yang diajarkan serta dapat menciptakan hubungan dua arah atau interaktif (adanya *feedback* dari siswa).³⁴
- c. video pembelajaran adalah pembelajaran itu nanti berupa video hasil rekaman aktifitas pembelajaran yang direkam dan ditampilkan dalam bentuk video. Karena bentuknya video, maka dia akan mengalir seperti orang nonton film. Tidak ada fasilitas interlinking dalam film.³⁵
- d. *e-learning* adalah proses dan kegiatan penerapan pembelajaran berbasis web (*web-based learning*), pembelajaran berbasis komputer (*computer based learning*), kelas virtual (*virtual classrooms*) dan atau kelas digital (*digital classrooms*).³⁶

8. Program Aplikasi Presentasi

Program aplikasi presentasi merupakan paket dari program komputer yang digunakan untuk membantu penggunaanya dalam mengelolah bahan presentasi. Ada

³³ Rusman, dkk., *Pembelajaran Berbasis Teknologi Informasi Dan Komunikasi*, h. 296.

³⁴ Anisa Nanindra Mahastrajaya, "Pengembangan Multimedia Pembelajaran Interaktif Mata Pelajaran Pendidikan Agama Islam Materi Melaksanakan Sholat Untuk Siswa Kelas Iv Sdn Lempuyangwangi Yogyakarta", *Skripsi* (Yogyakarta: Fak. Ilmu Pendidikan Universitas Negeri Yogyakarta, 2015), h. 4. (10 Juni 2017)

³⁵ "Pendidikan Tanpa Batas", <http://Bahan Ajar Berbasis Tik.htm> (20 September 2016).

³⁶ Rusman, dkk., *Pembelajaran Berbasis Teknologi Informasi Dan Komunikasi*, h. 263.

beberapa program aplikasi pengolah presentasi yaitu *Corel Presentation, Kpresenter, OpenOffice.org Impress* dan *Microsoft Power Point*.³⁷

Microsoft Power Point merupakan program aplikasi presentasi yang populer dan paling banyak digunakan saat ini untuk berbagai kepentingan presentasi, baik pembelajaran, presentasi produk, *meeting*, seminar, lokakarya dan sebagainya. Menggunakan *powerpoint* dapat membuat presentasi secara profesional dan jika perlu hasil presentasi dengan mudah ditempatkan di *server web* sebagai halaman *web* untuk diakses sebagai bahan pembelajaran atau informasi lainya. *Microsoft Power Point* merupakan pengembangan dari versi sebelumnya. program ini menjadi lebih mudah untuk membuat dan menggunakannya dengan fasilitas integrasi ke internet menjadi lebih mudah dan cepat. Selain itu program *powerpoint* ini dapat diintegrasikan dengan *microsoft* yang lainnya seperti *Word, Excel, Acces*, dan sebagainya. *Microsoft Power Point* salah satu *software* yang dirancang khusus untuk mampu menampilkan program multimedia dengan menarik, mudah dalam pembuatan, mudah dalam penggunaan dan relatif murah, karena tidak membutuhkan bahan baku selain alat untuk penyimpanan data (*data storage*).³⁸

Dilihat dari kaidah pembelajaran, meningkatkan kadar hasil belajar yang tinggi, sangat ditunjang oleh penggunaan media pembelajaran. Melalui media potensi indra peserta didik dapat diakomodasi sehingga kadar hasil belajar akan meningkat. Salah satu aspek media yang diunggulkan mampu meningkatkan hasil

³⁷ Rusman, dkk., *Pembelajaran Berbasis Teknologi Informasi Dan Komunikasi*, h. 298-301.

³⁸ Rusman, dkk., *Pembelajaran Berbasis Teknologi Informasi Dan Komunikasi*, h. 295.

belajar adalah bersifat multimedia, yaitu gabungan dari berbagai unsur media seperti teks, gambar, animasi, dan video.³⁹

a. Prosedur Pembuatan Presentasi

- 1) Identifikasi program, hal ini dimaksudkan melihat kesesuaian antara program yang dibuat dengan materi, sasaran (siswa) terutama latar belakang kemampuan, usia, juga jenjang pendidikan. Perlu juga mengidentifikasi ketersediaan sumber pendukung seperti gambar, animasi video, dan lain-lain.
- 2) Mengumpulkan bahan pendukung sesuai dengan kebutuhan materi dan sasaran seperti video, gambar, animasi, suara. Pengumpulan bahan tersebut dapat dilakukan dengan cara mencari melalui internet, menggunakan yang sudah ada di direktori.
- 3) Setelah bahan terkumpul dan materi sudah dirangkum, selanjutnya proses pengerjaan di *powerpoint* hingga selesai. Selanjutnya mengubah hasil akhir presentasi apakah dalam bentuk *slide show*, *web page*, atau *executable file (exe)*.
- 4) Setelah program selesai dibuat, tidak langsung digunakan sebaiknya dilakukan *review* program dari sisi bahasa, teks, tata letak, dan kebenaran konsep, selanjutnya di revisi dan siap digunakan.⁴⁰

³⁹ Rusman, dkk., *Pembelajaran Berbasis Teknologi Informasi Dan Komunikasi*, h. 295.

⁴⁰ Rusman, dkk., *Pembelajaran Berbasis Teknologi Informasi Dan Komunikasi*, h. 296.

BAB III

METODOLOGI PENELITIAN

A. Jenis dan Lokasi Penelitian

1. Jenis Penelitian

Jenis penelitian yang digunakan adalah penelitian kualitatif dengan metode deskriptif. Penelitian kualitatif digunakan untuk memahami fenomena sosial dari sudut atau perspektif partisipan. Ketepatan interpretasi bergantung pada ketajaman analisis, objektivitas, sistematis dan sistemik, bukan kepada statistika dengan menghitung berapa besar probabilitasnya bahwa peneliti benar dalam interpretasinya. Penelitian kualitatif ditujukan untuk mendeskripsikan dan menganalisis fenomena, peristiwa, aktivitas sosial, kepercayaan, persepsi, pemikiran orang secara individual ataupun kelompok.¹ Pendekatan ini digunakan karena data yang diperoleh merupakan data deskriptif yang berupa kata-kata tertulis dan lisan dari nara sumber serta berupa perilaku yang diamati. Selain itu, pendekatan kualitatif ini digunakan karena beberapa pertimbangan pertama, menyesuaikan metode kualitatif lebih mudah apabila berhadapan dengan kenyataan-kenyataan yang dihadapi peneliti di lapangan; kedua, metode ini menyajikan secara langsung hakikat hubungan antara peneliti dan informan; ketiga, metode ini lebih peka dan lebih banyak menyesuaikan dengan banyak penajaman pengaruh bersama dan terhadap pola-pola nilai yang dihadapi.

2. Lokasi Penelitian

Sesuai dengan judul yang ditulis dalam penelitian ini maka lokasi penelitian yang dipilih oleh peneliti adalah di Sekolah Menengah Pertama Negeri 2 Pangkajene.

¹Nana Syaodih Sukmadinata, *“Metode Penelitian Pendidikan”*, (Bandung: Remaja Rosdakarya: 2012). h. 60

Alasan peneliti memilih sekolah tersebut adalah karena di SMPN 2 Pangkajene telah terbelang cukup lama dalam menerapkan. Oleh karena itu, peneliti tertarik untuk meneliti guna mengetahui Kreativitas Guru Pendidikan Agama Islam dalam Menyusun Bahan Ajar berbasis Multimedia di SMPN 2 Pangkajene Kab Pangkep.

B. Pendekatan Penelitian

Pendekatan pada penelitian ini adalah pendekatan fenomenologi. Pendekatan fenomenologi merupakan tradisi penelitian kualitatif yang berakar pada filosofis, psikologi, dan fokus pada pengalaman hidup manusia (sosiologi). Pendekatan fenomenologi menggunakan pengalaman hidup sebagai alat untuk memahami secara lebih baik tentang sosial budaya, politik atau konteks sejarah dimana pengalaman itu terjadi, penelitian ini akan mengkaji secara mendalam isu sentral dari struktur utama suatu objek kajian. Pendekatan fenomenologi mencoba menjelaskan dan mengungkap makna konsep atau fenomena pengalaman yang didasari oleh kesadaran yang terjadi pada beberapa individu. Fenomenologi dilakukan dalam situasi yang alami, sehingga tidak ada batasan dalam memaknai atau memahami fenomena yang dikaji dan peneliti bebas untuk menganalisis data yang diperoleh.

C. Sumber Data

1. Sumber Data primer

Dalam penelitian kualitatif tidak menggunakan istilah populasi, tetapi oleh Spradley dinamakan “*social situation*” atau situasi sosial yang terdiri atas tiga elemen yaitu: tempat (*place*), pelaku (*actors*), dan aktivitas (*activity*) yang berinteraksi secara sinergi.²

²Sugiono, *Metode Penelitian Pendidikan (Pendekatan Kuantitatif, Kualitatif dan R&D)*, (Bandung: Alfabeta 2015),h. 297

Sumber data primer adalah sumber data yang diperoleh peneliti langsung dari informan atau objek yang berkaitan dengan masalah yang akan menjadi objek penelitian yakni meliputi: tempat (lingkungan SMPN 2 Pangkajene), pelaku (guru mata pelajaran PAI yang berjumlah 4 orang).

2. Sumber data sekunder

Sumber data sekunder ialah sumber data yang diperoleh peneliti tidak langsung dari informan atau objek yang diteliti namun melalui media perantara yakni referensi atau buku-buku yang relevan dengan masalah yang menjadi fokus penelitian.

D. Metode Pengumpulan Data

Penelitian kualitatif didominasi oleh tiga teknik yaitu observasi (pengamatan), wawancara dan dokumentasi.³ Ketiga teknik tersebut digunakan secara terpisah, akan tetapi data yang dikumpulkan digunakan untuk saling melengkapi. Data yang diperoleh melalui teknik wawancara akan dilengkapi dengan data yang diperoleh melalui teknik pengamatan dan dokumentasi. Dalam penelitian ini teknik pengumpulan data yang digunakan adalah:

1. Observasi/pengamatan

Jenis observasi yang digunakan dalam penelitian ini adalah observasi non partisipasi yaitu peneliti hanya memasuki situasi sosial ketika membutuhkan informasi dan data penelitian.

³Lexy J. Moleong, *Metodologi Penelitian Kualitatif*, (Bandung: PT Remaja Rosdakarya: 2001). h. 112

2. Wawancara

Wawancara dilaksanakan dengan guru PAI yang bertujuan untuk mendapatkan informasi sebanyak-banyaknya tentang kreativitas guru Pendidikan Agama Islam dalam menyusun bahan ajar berbasis multimedia di SMPN 2 Pangkajene Kab Pangkep. Pada penelitian ini, peneliti menggunakan jenis wawancara terbuka, sekalipun wawancara dilakukan secara terbuka tetapi sudah dibatasi oleh struktur pertanyaan yang telah disiapkan sebelumnya.

3. Dokumentasi

Dokumentasi yaitu mengumpulkan data dengan jalan mencatat atau mengambil dokumen-dokumen yang berkaitan dengan masalah yang dibahas. Dokumentasi yang dilakukan ini guna mendukung hasil observasi dan wawancara yang telah dilakukan sebelumnya.

E. Instrument Penelitian

Penelitian ini menggunakan pengukuran, alat ukur dalam penelitian biasanya dinamakan instrumen penelitian. Jadi instrumen penelitian adalah suatu alat yang digunakan mengukur fenomena alam maupun sosial yang diamati. Instrumen merupakan alat bantu yang sangat penting dalam mendukung strategis kelancaran dalam kegiatan penelitian, karena data yang diperoleh melalui instrumen. Bahkan, instrumen merupakan salah satu hal yang mempengaruhi kualitas hasil penelitian.

Dalam penelitian kualitatif, yang menjadi instrumen atau alat penelitian adalah peneliti itu sendiri. Oleh karena itu, peneliti sebagai instrumen juga harus divalidasi seberapa jauh peneliti kualitatif siap melakukan penelitian yang selanjutnya turun langsung ke lapangan. Peneliti kualitatif sebagai *humant instrument*, berfungsi menetapkan fokus penelitian, memilih informan sebagai sumber data,

melakukan pengumpulan data, menilai kualitas data, analisis data, menafsirkan data, dan membuat kesimpulan atas semuanya. Oleh karena itu, dalam penelitian kualitatif peneliti merupakan instrumen kunci (*the researcher is the key instrument*).⁴

Instrumen utama dalam penelitian kualitatif adalah peneliti itu sendiri, namun selanjutnya setelah fokus penelitian menjadi jelas, maka akan dikembangkan instrumen penelitian tersebut, yang diharapkan dapat melengkapi data dan membandingkan dengan data yang ditemukan di lapangan baik itu melalui observasi maupun wawancara.

Berdasarkan teknik pengumpulan data yang digunakan oleh peneliti, maka Instrumen yang digunakan untuk mengumpulkan data adalah:

1. Panduan observasi

Panduan observasi yang digunakan peneliti dalam mengumpulkan data adalah instrumen yang tidak baku, tetapi hanya berupa rambu-rambu pengamatan.

2. Panduan Wawancara

Panduan wawancara adalah daftar pertanyaan tertulis yang akan dijadikan pedoman bagi peneliti pada saat melakukan wawancara kepada informan. Pedoman wawancara yang digunakan hanya berupa garis-garis besar permasalahan yang akan diteliti.

3. Dokumentasi

dokumentasi yang dimaksud di sini adalah, daftar cek ketersediaan dokumen berapa demi terlaksananya kreativitas guru Pendidikan Agama Islam dalam menyusun bahan ajar berbasis multimedia

⁴Sugiyono, *Metode Penelitian Pendidikan Pendekatan Kualitatif, dan R&D*, h. 305-307.

Supaya hasil observasi, wawancara dan dokumentasi dapat terekam dengan baik dan peneliti memiliki bukti telah melakukan hal itu kepada informan atau sumber data, maka diperlukan bantuan alat-alat sebagai berikut:

- a. Buku catatan yang berfungsi untuk mencatat semua percakapan dengan informan.
- b. Alat perekam suara yaitu alat yang digunakan untuk merekam pembicaraan pada saat melakukan wawancara.
- c. Kamera adalah alat yang digunakan untuk mendokumentasikan data penelitian berbentuk gambar.

F. Teknik Pengolahan dan Analisis Data

Data yang didapat akan diolah dan dianalisis dengan analisis kualitatif deskriptif. Hasil yang diperoleh di lapangan tersebut akan diolah dan dianalisis guna mendapat hasil penelitian yang refresentatif tentang kreativitas guru Pendidikan Agama Islam dalam menyusun bahan ajar berbasis multimedia. Analisis dalam penelitian kualitatif dilakukan selama penelitian dan analisis data yang berlangsung dapat mengarahkan data apa saja yang mesti didapatkan dari lapangan. Pengumpulan dan analisis data dalam penelitian kualitatif merupakan proses induktif.

Penelitian ini menggunakan teknik analisis data dengan menggunakan langkah penelitian Miles dan Huberman, yaitu reduksi data (*Data Reduction*), penyajian data, dan penarikan kesimpulan/verifikasi. Tiga proses ini dipandang sangat esensial dalam analisis data kualitatif.

1. Reduksi Data

Reduksi data merupakan bentuk analisis yang mempertajam atau memperdalam dan menyortir data dengan mengambil hal-hal yang diperlukan dan membuang yang tidak diperlukan. Data yang diperlukan maksudnya, data yang dapat

secara langsung digunakan untuk menjawab pertanyaan penelitian atau rumusan masalah. Sedangkan data yang tidak diperlukan adalah data yang tidak relevan dengan pokok kajian, data yang sama, atau data yang digolongkan sama.⁵

Proses reduksi data dalam penelitian ini dapat peneliti uraikan sebagai berikut:

- a. Peneliti merangkum hasil catatan lapangan selama proses penelitian berlangsung yang masih bersifat kasar atau acak ke dalam bentuk yang lebih mudah dipahami.
- b. Peneliti menyusun satuan dalam wujud kalimat faktual sederhana berkaitan dengan fokus dan masalah. Langkah ini dilakukan dengan terlebih dahulu peneliti membaca dan mempelajari semua jenis data yang sudah terkumpul. Penyusunan satuan tersebut hanya dalam bentuk kalimat faktual.

2. Penyajian Data

Setelah data direduksi, maka langkah selanjutnya adalah mendisplay data. Melalui penyajian data tersebut, maka data terorganisasikan tersusun dalam pola hubungan, sehingga akan mudah dipahami. Dalam penelitian kualitatif, penyajian data bisa dilakukan dalam bentuk uraian singkat, bagan, hubungan antar kategori, dan sejenisnya. Selain itu, dengan adanya penyajian data, maka akan memudahkan untuk memahami apa yang terjadi, merencanakan kerja selanjutnya berdasarkan apa yang telah dipahami tersebut. Penyajian data dalam penelitian ini, peneliti paparkan dalam bentuk naratif.

3. Verifikasi

Setelah dilakukan penyajian data, maka langkah selanjutnya adalah penarikan kesimpulan atau verifikasi ini didasarkan pada reduksi data yang merupakan jawaban atas masalah yang diangkat dalam penelitian. Kesimpulan awal yang dikemukakan

⁵Muhammad Yaumi, *ACTION RESEARCH: Teori, Model, dan Aplikasi*, h. 156-157.

masih bersifat sementara dan akan berubah apabila tidak ditemukan bukti-bukti yang kuat yang mendukung pada tahap pengumpulan data berikutnya. Tetapi, apabila kesimpulan yang dikemukakan pada tahap awal, didukung oleh bukti-bukti yang valid dan konsisten saat peneliti kembali ke lapangan mengumpulkan data, maka kesimpulan yang dikemukakan merupakan kesimpulan yang kredibel. Temuan dapat berupa deskripsi atau gambaran suatu objek yang sebelumnya masih remang-remang atau gelap sehingga setelah diteliti menjadi jelas, dapat berupa hubungan kausal atau interaktif, hipotesis atau teori.⁶

Jadi, peneliti dalam pengolahan dan analisis data dalam penelitian ini melalui beberapa tahapan. Pertama, melakukan reduksi data. Kedua, peneliti melakukan penyajian data. Ketiga, peneliti melakukan penarikan kesimpulan, yaitu merumuskan kesimpulan dari data yang sudah direduksi dan disajikan dalam bentuk naratif deskriptif. Data-data yang telah didapatkan akan dikumpulkan kemudian ditarik sebuah kesimpulan yang telah merangkum data yang telah didapatkan.

G. Pengujian Keabsahan Data

Dalam pengujian keabsahan data penelitian kualitatif dapat diuji dengan menggunakan uji *credibility* (validitas internal), *transferability* (validitas eksternal), *dependability* (reliabilitas) dan *confirmability* (obyektifitas).⁷

Dalam penelitian ini, peneliti akan menggunakan pengujian keabsahan data yaitu uji kredibilitas data atau kepercayaan terhadap data hasil penelitian kualitatif antara lain:

⁶Sugiyono, *Metode Penelitian Pendidikan, Pendekatan Kuantitatif, Kualitatif, dan R&D*. (Cet.22; Bandung: ALFABETA, 2015), h. 246-253.

⁷Sugiyono, *Metode Penelitian Pendidikan, Pendekatan Kuantitatif, Kualitatif, dan R&D*. (Cet.22; Bandung: ALFABETA, 2015), h. 366.

1. Perpanjangan Pengamatan

Perpanjangan pengamatan dilakukan selama penelitian dilakukan. Dengan perpanjangan pengamatan peneliti dapat memperoleh gambaran secara cermat, terinci, dan mendalam tentang . Perpanjangan pengamatan pada akhirnya akan menemukan sesuatu yang perlu diamati dan sesuatu yang tidak perlu diamati sehubungan dengan usaha memperoleh data untuk menjawab permasalahan dalam penelitian.

2. Meningkatkan Ketekunan

Meningkatkan ketekunan berarti melakukan pengamatan lebih cermat dan berkesinambungan. Dengan cara tersebut maka kepastian data dan urutan peristiwa akan dapat direkam secara pasti dan sistematis. Sebagai bekal peneliti untuk meningkatkan ketekunan adalah dengan cara membaca referensi buku maupun hasil penelitian atau dokumentasi yang terkait dengan temuan yang diteliti. Dengan membaca ini maka wawasan peneliti akan semakin luas dan tajam, sehingga dapat digunakan untuk memeriksa data yang ditemukan itu benar, dipercaya atau tidak.

3. Triangulasi

Mengenai triangulasi data dalam penelitian ini, ada empat hal yang dilakukan yaitu:

a. Triangulasi Sumber Data

Mengumpulkan informasi yang diperoleh dari berbagai sumber data. Cara yang dilakukan adalah melakukan pengecekan data (cek, cek ulang, dan cek silang). Mengecek adalah melakukan wawancara kepada dua atau sumber informan dengan pertanyaan yang sama. Cek ulang berarti melakukan proses wawancara secara berulang dengan mengajukan pertanyaan mengenai hal yang sama dalam waktu yang

berlainan. Cek silang berarti menggali keterangan tentang keadaan informan dengan satu dengan yang lain.

b. Triangulasi Metode

Triangulasi ini dilakukan dengan dua cara:

- 1) Membandingkan hasil pengamatan pertama dengan hasil pengamatan berikutnya.
 - 2) Membandingkan hasil wawancara pertama dengan wawancara berikutnya. Penekanan dari hasil perbandingan ini untuk mengetahui alasan-alasan terjadinya perbedaan data yang diperoleh selama proses pengumpulan data.
- c. Triangulasi teknik yaitu dilakukan dengan cara mengecek data kepada sumber yang sama dengan teknik yang berbeda misalnya hasil wawancara yang diperoleh dicocokkan dengan hasil observasi dan dokumentasi.
- d. Triangulasi waktu, dapat dilakukan dengan cara melakukan pengecekan dengan wawancara, observasi atau teknik lain dalam waktu yang berbeda.

4. Menggunakan Bahan Referensi

Menggunakan bahan referensi yang dimaksud di sini adalah adanya pendukung untuk membuktikan data yang telah ditemukan oleh peneliti. Sebagai contoh, data wawancara perlu didukung dengan adanya rekaman wawancara, data interaksi manusia perlu didukung dengan adanya foto-foto.

5. Mengadakan Member Check

Member check adalah proses pengecekan data yang diperoleh oleh peneliti kepada pemberi data.

Tujuan dari *member check* adalah untuk mengetahui seberapa jauh data yang telah diperoleh sesuai apa yang diberikan oleh pemberi data/informan. Apabila data yang ditemukan disepakati oleh para pemberi data berarti datanya sudah kredibel/dipercaya, namun apabila berbeda data yang didapatkan oleh peneliti dengan berbagai penafsirannya tidak disepakati oleh pemberi data maka peneliti perlu mengadakan diskusi dengan pemberi data. Jadi, tujuan dari *member check* adalah agar informasi yang diperoleh dalam penulisan sesuai dengan apa yang dimaksud oleh sumber data/informan.

Pelaksanaan *member check* dapat dilakukan setelah satu periode (kurung waktu) pengumpulan data selesai atau setelah mendapat temuan atau kesimpulan. Caranya dapat dilakukan secara individual, dengan cara peneliti datang kembali ke pemberi data/informan, atau melalui forum diskusi kelompok.⁸

Jadi, peneliti dalam pengujian dan keabsahan data dalam penelitian ini melalui beberapa tahapan yaitu: perpanjangan pengamatan, meningkatkan ketekunan, triangulasi, menggunakan bahan referensi serta mengadakan member cek.

⁸Moleong, Lexy J. *Metode Penelitian Kualitatif Edisi Revisi*, (Bandung: PT Remaja Rosdakarya, 2005), h. 330.

BAB V

PENUTUP

A. Kesimpulan

Berdasarkan pembahasan pada bab sebelumnya, maka dapat disimpulkan beberapa hal sebagai berikut:

1. Guru PAI di SMPN 2 Pangkajene Kab. Pangkep pada dasarnya telah kreatif dalam menyusun bahan ajar berbasis multimedia. Media yang digunakan dalam pembelajaran PAI di SMPN 2 Pangkajene Kab. Pangkep di antaranya adalah laptop LCD proyektor, video, film, peta konsep, boneka peraga, dan VCD. Dalam menyusun bahan ajar berbasis multimedia guru PAI menyesuaikan dengan materi pelajaran.
2. Faktor pendukung dalam menyusun bahan ajar berbasis multimedia antara lain besarnya semangat guru dan peserta didik dalam menggunakan media pembelajaran interaktif, memberikan pengalaman lebih nyata, menarik perhatian dan minat peserta didik dalam belajar, semua indera peserta didik dapat diaktifkan dan lama waktu pengajaran yang diperlukan dapat dipersingkat. Sedangkan faktor penghambat dalam menyusun bahan ajar berbasis multimedia adalah kurangnya ketersediaan LCD Proyektor, kemampuan guru menggunakan media berbasis multimedia.

B. Implikasi

Kreativitas Guru Pendidikan Agama Islam dalam menyusun bahan ajar berbasis multimedia di SMPN 2 Pangkajenne Kabupaten Pangkep sangat baik untuk meningkatkan kreativitas dan kualitas guru Pendidikan Agama Islam. Penggunaan

media yang bervariasi akan menciptakan pembelajaran yang efektif dan menyenangkan

Sedangkan implikasi kreativitas Guru Pendidikan Agama Islam dalam menyusun bahan ajar berbasis multimedia terhadap peserta didik, yaitu peserta didik akan lebih aktif dan antusias dalam mengikuti pembelajaran PAI menggunakan bantuan berbagai media sehingga dapat meningkatkan hasil belajar yang optimal.

Faktor sarana prasarana dan fasilitas sekolah merupakan bagian yang menjadi pertimbangan guru dalam memilih dan menetapkan penggunaan suatu media. Sekolah hendaknya mengupayakan semaksimal mungkin untuk melengkapi sarana sumber belajar. Memberikan saran kepada guru dalam memilih maupun menggunakan media pembelajaran yang sesuai dalam upaya mencapai tujuan pembelajaran yang telah dirumuskan.

DAFTAR PUSTAKA

- Mujib, Abdul dan Mudzakkir Jusuf, *Ilmu Pendidikan Islam*. Cet. I; Jakarta: Kencana Prenada Media, 2006.
- Shaleh, Abdul Rachman, *Pendidikan Agama & Pembangunan Watak Bangsa*. Jakarta: PT Raja Grafindo Persada 2006.
- Nata, Abudin, *Perspektif Islam Tentang Pola Hubungan Guru-Murid, Studi Pemikiran Tasawuf Al Ghazali*. Cet. I; Jakarta: PT. Raja Grafindo Persada, 200.
- Aminuddin, *Pendidikan Agama Islam, Untuk Perguruan Tinggi Umum*. Bogor: Ghalia Indonesia, 2004.
- Mahastrajaya Anisa Nanindra, “Pengembangan Multimedia Pembelajaran Interaktif Mata Pelajaran Pendidikan Agama Islam Materi Melaksanakan Sholat Untuk Siswa Kelas Iv Sdn Lempuyangwangi Yogyakarta”, *Skripsi* (Yogyakarta: Fak. Ilmu Pendidikan Universitas Negeri Yogyakarta, 2015).
- “Pendidikan Tanpa Batas”, <http://Bahan Ajar Berbasis Tik.htm>. 20 September 2016.
- Departemen Pendidikan Nasional, *Kamus Besar Bahasa Indonesia*, ed. 3 cet.:IV. Jakarta: BalaiPutaka, 2007.
- Departemen Pendidikan RI, *Undang-Undang No. 14 Tahun 2005 tentang Guru dan Dosen*, .Bandung: Citra Umbara, 2006.
- Mulyasa, E *Menjadi Guru Profesional*. Bandung: PT Remaja rosdakarya, 2005.
- Uno, Hamzah B, *Teori Motivasi dan Pengukurannya*.,Cet. II; Jakarta Bumi aksara, 2007.
- Uno Hamzah B., dan Mohamad Nurdin, *Belajar Dengan Pendekatan PAILKEM* .Jakarta: Bumi Aksara, 2012.
- Agung, Iskandar, *Meningkatkan Kreativitas Pembelajaran Bagi Guru*. Cet. :I. Jakarta: Bestari Buana Murni, 2010.
- Subagyo, Joko, “*Metode Penelitian dalam Teori dan Praktik*”. Jakarta: Rineka Cipta: 2011
- Kementrian Agama RI, *Al-Quran dan Tafsirnya*. Cet I: Jakarta: Departemen Agama RI, 2010).
- Kementrian Agama RI. *Al-Qur’an dan Terjemahnya*. t.t.: Sinergi Pustaka Indonesia, 2012.
- Moleong, Lexy J. *Metodologi Penelitian Kualitatif*. Bandung: PT Remaja Rosdakarya: 2001.
- Moleong, Lexy J. *Metode Penelitian Kualitatif Edisi Revisi*., Bandung: PT Remaja Rosdakarya, 2005.

- Muhaimin, *Arah Baru Pengembangan Pendidikan Islam Pemberdayaan, Pengembangan Kurikulum hingga Redefinisi Islamisasi Pengetahuan*. Cet. I; Bandung: Nuansa, 2003.
- Ali, Muhammad dan Asrori, Muhammad *Psikologi Remaja: Perkembangan Peserta Didik*. Jakarta: PT Bumi Aksara, 2006.
- Yaumi, Muhammad, *ACTION RESEARCH: Teori, Model, dan Aplikasi*.
- Sukmadinata, Nana Syaodih “*Metode Penelitian Pendidikan*”. Bandung: Remaja Rosdakarya: 2012.
- Naim, Ngainun *Menjadi Guru Inspiratif*. Yogyakarta: Pustaka Pelajar, 2011.
- Naim, Ngainun *Menjadi Guru Inspiratif*.
- Peraturan Menteri Agama Republik Indonesia Nomor 16 Tahun 2010 tentang Pengelolaan Pendidikan Agama pada Sekolah (<http://www.litbang.kemenag.go.id> diakses 7 Oktober 2015)
- M Sardiman A., *Interaksi dan Motivasi Belajar-Mengajar*. Cet. XIX. Jakarta: Rajawali Pers, 2011,.
- Slamin, “Pemanfaatn TIK Untuk Pembelajaran”, *Official Website of Drs. Slamin, M.Comp.Sc.,Ph.D* <https://wordpress.com>. 18 Februari 2017.
- Amri, Sofan dan Ahmad Iif Khoiru, *Konstruksi Pengembangan Pembelajaran*,.Jakarta: Prestasi Pustaka publisher, 2010.
- Sugiono, *Metode Penelitian Pendidikan (Pendekatan Kuantitatif, Kualitatif dan R&D)*. Bandung: Alfabeta 2015,
- Sugiyono, *Metode Penelitian Pendidikan, Pendekatan Kuantitatif, Kualitatif, dan R&D*. Cet.:XXI; Bandung: ALFABETA, 2015.
- Tilaar, *Memahami Pendidikan Nasional*. Jakarta: Rineka Cipta, 2007.
- Hasanah, Uswatun kreativitas guru dalam meningkatkan prestasi belajar siswa pada mata pelajaran Qur’an hadist dan Akidah Akhlak di MAN 1 Palembang, skripsi sarjana pendidikan islam, Palembang:perpustakaan IAIN raden fatah, 2003.
- munandar, Utami *pengembangan kreatifitas anak berbakat*. Jakarta: Rineka Cipta dan Depertemen Pendidikan Nasional, 1999.









RIWAYAT HIDUP

Safrudin lahir pada tanggal 15 Juli 1994 di Desa Bakungan, Kecamatan Loa Janan, Kabupaten Kutai Kartanegara Provinsi Kalimantan Timur. Anak pertama dari enam bersaudara dari pasangan Sukirman dan St. Jubaidah.

Penulis mulai memasuki jenjang pendidikan formal di SD Impres 011 Loa Janan , pada tahun 2002 dan tamat pada tahun 2008. Kemudian penulis melanjutkan pendidikan di MTs Al-Istiqamah Loa Duri pada tahun 2008 dan tamat pada tahun 2010. Pada tahun 2010 penulis melanjutkan di sekolah, yaitu SMAN 1 Loa Kulu dan tamat pada tahun 2013.

Setelah menamatkan pendidikan di SMAN 1 Loa Kulu penulis melanjutkan ke jenjang perguruan tinggi di Universitas Islam Negeri Alauddin Makassar dengan mengambil Jurusan Pendidikan Agama Islam pada Fakultas Tarbiyah dan Keguruan pada tahun 2013 serta menyelesaikan studinya pada tahun 2018.

UNIVERSITAS ISLAM NEGERI
ALAUDDIN
M A K A S S A R