

**PEMANFAATAN ECENG GONDOK (*Eichhornia crassipes*)  
SEBAGAI KOMPOS TERHADAP PERTUMBUHAN  
TANAMAN CABAI BESAR (*Capsicum annum L.*)**



**SKRIPSI**

Diajukan Untuk Memenuhi Salah Satu Syarat Meraih Gelar Sarjana Sains  
Pada Jurusan Biologi Fakultas Sains dan Teknologi  
UIN Alauddin Makassar

UNIVERSITAS ISLAM NEGERI  
**ALAUDDIN**  
M A K A S S A R

Oleh:

**HASLITA**  
NIM. 60300113024

**FAKULTAS SAINS DAN TEKNOLOGI  
UIN ALAUDDIN MAKASSAR  
2018**

**PERNYATAAN KEASLIAN SKRIPSI**

Mahasiswa yang bertanda tangan di bawah ini:

Nama : Haslita  
NIM : 60300113024  
Tempat /Tgl.Lahir : Majene/27 November 1995  
Jurusan/Prodi : Biologi/S1  
Fakultas : Sains dan Teknologi  
Instansi : Universitas Islam Negeri Alauddin Makassar  
Alamat : Jln. A.D Djemma no.67  
Judul : Pemanfaatan Eceng Gondok (*Eichhornia crassipes*) Sebagai Kompos Terhadap Pertumbuhan Tanaman Cabai Besar (*Capsicum annum* L.)

Menyatakan dengan sesungguhnya dan penuh kesadaran bahwa skripsi ini benar adalah hasil karya sendiri. Jika di kemudian hari terbukti bahwa ia merupakan duplikat, tiruan, plagiat atau dibuat oleh orang lain, sebagian atau seluruhnya, maka skripsi dan gelar yang di peroleh karenanya batal demi hukum.

Makassar, Agustus 2018

Penyusun



**Haslita**

NIM: 60300113024

## PENGESAHAN SKRIPSI

Skrripsi yang berjudul, "Pemanfaatan Eceng Gondok (*Eichhornia crassipes*) Sebagai Kompos Terhadap Pertumbuhan Tanaman Cabai Besar (*Capsicum annum* L.)", yang disusun oleh Haslita, NIM: 60300113024, mahasiswa Jurusan Biologi pada Fakultas Sains dan Teknologi UIN Alauddin Makassar, telah diuji dan dipertahankan dalam sidang *munaqasyah* yang diselenggarakan pada hari Kamis 30 Agustus 2018, dinyatakan telah dapat diterima sebagai salah satu syarat untuk memperoleh gelar Sarjana dalam Ilmu Sains dan Teknologi, Jurusan Biologi (dengan beberapa perbaikan).

Makassar, 30 Agustus 2018 M  
18 Dzulhijjah 1439 H

### DEWAN PENGUJI

|               |                                     |         |
|---------------|-------------------------------------|---------|
| Ketua         | : Prof.Dr.H.Arifuddin Ahmad, M.Ag.  | (.....) |
| Sekretaris    | : St. Aisyah Sijid S, S.Pd., M.Kes  | (.....) |
| Munaqisy I    | : Hasyimuddin, S.Si., M.Si          | (.....) |
| Munaqisy II   | : Dr. Thahir Maloko, M. Th.I        | (.....) |
| Pembimbing I  | : Dr. Fatmawati Nur, S.Si., M.Si.   | (.....) |
| Pembimbing II | : Nurlailah Mappanganro, S.P., M.P. | (.....) |

Diketahui oleh:

Dekan Fakultas Sains dan Teknologi  
UIN Alauddin Makassar,



Prof. Dr. H. Arifuddin Ahmad, M.Ag.  
NIP. 19691105 199303 1 001

## PERSETUJUAN PEMBIMBING


Pembimbing penulisan skripsi Saudara **Haslita**, NIM: 60300113024, mahasiswa Jurusan Biologi pada Fakultas Sains dan Teknologi UIN Alauddin Makassar, setelah meneliti dan mengoreksi dengan seksama skripsi yang berjudul "Pemanfaatan Kompos Eceng Gondok (*Eichhornia crassipes*) Terhadap Pertumbuhan Tanaman Cabai Besar (*Capsicum annum* L.)", memandang bahwa hasil penelitian skripsi tersebut telah memenuhi syarat-syarat ilmiah dan dapat disetujui untuk diajukan ke sidang *munaqasyah*.


Demikian persetujuan ini diberikan untuk diproses lebih lanjut.

Makassar, Agustus 2018

Pembimbing I

Pembimbing II

  
Dr. Fatmawati Nur, S.Si., M.Si  
NIP. 197202032006042001

  
Nurlailah Mappanganro, S.P., M.P  
NIP. 2020097802

UNIVERSITAS ISLAM NEGERI  
**ALAUDDIN**  
M A K A S S A R

## KATA PENGANTAR



Segala puji bagi Allah swt, atas rahmat dan hidayah-Nya. Dengan menyebut nama Allah swt yang Maha Pengasih lagi Maha Penyayang, penulis panjatkan puja dan puji syukur atas kehadiran-Nya yang telah melimpahkan rahmat, hidayah, dan inayah-Nya kepada kami, sehingga penulis dapat menyelesaikan skripsi yang berjudul **“Pemanfaatan Eceng Gondok (*Eichhornia crassipes*) Sebagai Kompos Terhadap Pertumbuhan Tanaman Cabai Besar (*Capsicum annum L.*)”**.

Terlepas dari semua itu, penulis menyadari sepenuhnya bahwa masih ada kekurangan baik dari segi susunan kalimat maupun tata bahasanya. Oleh karena itu dengan tangan terbuka kami menerima segala saran dan kritik dari pembaca agar kami dapat memperbaiki skripsi ini.

Skripsi ini telah kami susun dengan maksimal dan mendapatkan bantuan dari berbagai pihak sehingga dapat memperlancar pembuatan skripsi ini. Untuk itu kami menyampaikan banyak terima kasih kepada semua pihak yang telah berkontribusi dalam pembuatan skripsi ini.

Sebuah persembahan dan terima kasih yang khusus penulis persembahkan kepada Ayahanda Idris dan Ibunda Masdaria yang telah mencurahkan seluruh kasih sayangnya, berkorban, yang telah bekerja keras sepenuh hati membesarkan dan

membiaiyai penulis hingga dapat menyelesaikan pendidikan pada bangku kuliah hingga mendapatkan gelar Sarjana.

Penulis menyadari bahwa skripsi ini dapat selesai berkat dukungan dan bantuan dari pihak-pihak langsung maupun tidak langsung yang memperlancar jalannya penyusunan skripsi ini. Olehnya secara mendalam saya sampaikan banyak terima kasih kepada semua yang membantu dalam penyelesaian skripsi ini diantaranya adalah:

1. Bapak Prof. Dr. Musafir Pababbari, M.Si. selaku Rektor Universitas Islam Negeri Alauddin Makassar yang telah memberikan kebijakan-kebijakan membangun UIN Alauddin Makassar agar lebih berkualitas sehingga dapat bersaing dengan Universitas lainnya.
2. Bapak Prof. Dr. H. Arifuddin Ahmad, M.Ag. selaku Dekan Fakultas Sains dan Teknologi UIN Alauddin Makassar, beserta Wakil Dekan I, Wakil Dekan II, Wakil Dekan III, dan seluruh staf administrasi yang telah memberikan berbagai fasilitas kepada kami selama masa pendidikan.
3. Bapak Dr. Mashuri Masri S. Si., M. Kes. Selaku Ketua Jurusan Biologi Fakultas Sains dan Teknologi UIN Alauddin Makassar dan Hasyimuddin, S.Si., M.Si., selaku Sekretaris Jurusan Biologi dan juga sebagai dosen Penguji I.
4. Ibu Dr. Fatmawati Nur, S.Si., M.Si., sebagai Dosen Pembimbing I dan Nurlailah Mappanganro, S.P., M.P selaku Dosen Pembimbing II penulis mengucapkan banyak terima kasih yang sebesar-besarnya atas kesabaran dan waktunya dalam



memberikan bimbingan, arahan, masukan, dan telah meluangkan waktu membimbing penulis sehingga skripsi ini dapat terselesaikan.

5. Bapak Dr. Thahir Maloko, M. Th.I selaku Dosen Penguji II terimakasih yang sebesar-besarnya atas segala kritik, saran, dan arahan yang membangun selama penyusunan skripsi.
6. Seluruh Staf pengajar terkhusus dosen Jurusan Biologi Fakultas Sains dan Teknologi dan pegawai akademik Fakultas Sains dan Teknologi UIN Alauddin Makassar yang telah banyak membimbing dan membantu penulis selama kuliah pada Fakultas Sains dan Teknologi Jurusan Biologi.
7. Bapak dan Ibu dosen dalam jajaran Fakultas Sains dan Teknologi UIN Alauddin Makassar yang selama ini telah mendidik penulis dengan baik, sehingga penulis dapat menyelesaikan pendidikannya pada tingkat perguruan tinggi.
8. Kepada saudaraku Hastuty dan Halif yang selalu memberi semangat dan do'a sehingga penulis dapat menyelesaikan tugas akhirnya.
9. Saudara seperjuanganku As Awaliah Amir, Musfirah, Nuraeni, Ismawati, Firdawati, Hasnawati, Sumarni Rauf, Lilis Sunarti, serta teman-teman "**Brachialis 2013**" yang senantiasa memberikan semangat, saran dan bantuannya, serta setia menemani penulis dalam suka maupun duka.
10. Teman-teman "**ASPURI HIKMAT**" yang senantiasa memberikan motivasi dan semangat serta menghadirkan warna-warni dalam bingkai persaudaraan.
11. Adik-adik Mahasiswa jurusan Biologi 2014, 2015, 2016, 2017 dan 2018.

12. Serta semua pihak yang telah membantu dalam penulisan tugas akhir ini yang tidak dapat dituliskan satu persatu.

Penulis menyadari bahwa karya sederhana ini jauh dari kesempurnaan. Oleh karena itu penulis mengharapkan kritik dan saran yang bersifat konstruktif dari pembaca, sebagai bahan perbaikan kedepannya. Penulis berharap semoga skripsi ini dapat bermanfaat bagi penulis khususnya dan bagi pembaca umumnya. Semoga kita selalu dalam lindungan Allah yang dilimpahkan rahmat dan ridho-Nya. Amin

Makassar, Agustus 2018

Haslita

Nim: 60300113024

UNIVERSITAS ISLAM NEGERI  
**ALAUDDIN**  
M A K A S S A R



## DAFTAR ISI

|  |       |
|--|-------|
| JUDUL.....                                   | i     |
| PERNYATAAN KEASLIAN SKRIPSI.....             | ii    |
| PENGESAHAN SKRIPSI.....                      | iii   |
| PERSETUJUAN PEMBIMBING.....                  | iv    |
| KATA PENGANTAR.....                          | v     |
| DAFTAR ISI.....                              | ix    |
| DAFTAR GAMBAR.....                           | xi    |
| DAFTAR TABEL.....                            | xii   |
| ABSTRAK.....                                 | xiii  |
| ABSTRACT.....                                | xiv   |
| <br>   |       |
| BAB I PENDAHULUAN.....                       | 1-12  |
| A. Latar Belakang.....                       | 1     |
| B. Rumusan Masalah.....                      | 7     |
| C. Ruang Lingkup Penelitian.....             | 8     |
| D. Kajian Pustaka/ Penelitian Terdahulu..... | 9     |
| E. Tujuan Penelitian.....                    | 11    |
| F. Kegunaan Penelitian.....                  | 12    |
| <br>   |       |
| BAB II TINJAUAN TEORITIS.....                | 13-35 |
| A. Ayat Al-Qur'an yang Relevan.....          | 13    |
| B. Tanaman Cabai Besar.....                  | 16    |
| C. Kompos.....                               | 22    |
| D. Bioaktifator.....                         | 26    |
| E. Tanaman Eceng Gondok.....                 | 30    |
| F. Kerangka Pikir.....                       | 34    |
| G. Hipotesis.....                            | 35    |

|  |       |
|--|-------|
| BAB III METODOLOGI PENELITIAN .....          | 36-42 |
| A. Jenis dan Pendekatan Penelitian .....     | 36    |
| B. Waktu dan Lokasi Penelitian .....         | 36    |
| C. Variabel Penelitian.....                  | 36    |
| D. Defenisi Operasional Variabel.....        | 37    |
| E. Metode Pengumpulan Data.....              | 37    |
| F. Alat dan Bahan.....                       | 39    |
| G. Prosedur Kerja .....                      | 39    |
| H. Teknik Pengolahan dan Analisis Data ..... | 42    |
| BAB IV HASIL DAN PEMBAHASAN .....            | 43-57 |
| A. Hasil Penelitian .....                    | 43    |
| B. Pembahasan.....                           | 50    |
| BAB V PENUTUP .....                          | 58    |
| A. Kesimpulan .....                          | 58    |
| B. Implikasi Penelitian (Saran) .....        | 58    |
| KEPUSTAKAAN .....                            | 59-62 |
| LAMPIRAN-LAMPIRAN .....                      | 63-79 |
| RIWAYAT HIDUP .....                          | 80    |

## DAFTAR GAMBAR

|  |    |
|--|----|
| Gambar 2.1. Morfologi Tanaman Cabai Besar ( <i>Capsicum annum</i> L.).....   | 17 |
| Gambar 2.2. Morfologi tanaman eceng gondok ( <i>Eichhornia crassipes</i> ).....                                    | 30 |
| Gambar 4.1. Rata-rata Tinggi Tanaman Cabai Besar Minggu IX .....   | 42 |
| Gambar 4.2. Grafik pertumbuhan berbagai macam perlakuan pada tanaman cabai besar ( <i>Capsicum annum</i> L.) ..... | 42 |
| Gambar 4.3. Rata Rata-rata jumlah daun cabai besar minggu IX.....  | 44 |
| Gambar 4.4. Grafik jumlah daun berbagai macam perlakuan pada tanaman cabai besar ( <i>Capsicum annum</i> L.) ..... | 44 |
| Gambar 4.5. Rata-rata umur berbunga cabai besar .....  | 46 |
| Gambar 4.6. Rata-rata jumlah bunga cabai besar .....   | 47 |
| Lampiran 1. Rata-rata tinggi tanaman cabai besar.....  | 62 |
| Lampiran 2. Rata-rata jumlah daun cabai besar.....   | 66 |
| Lampiran 3. Rata-rata umur berbunga cabai besar .....  | 70 |
| Lampiran 4. Rata-rata jumlah bunga cabai besar.....  | 71 |
| Lampiran gambar 5. Alat dan bahan.....   | 72 |
| Lampiran gambar 6. Prosedur kerja.....   | 74 |
| Lampiran gambar 7. Tanaman cabai besar setiap perlakuan .....  | 76 |
| Lampiran 8. Lay out.....   | 78 |

**DAFTAR TABEL**

|  |    |
|--|----|
| Tabel 2.1. Kandungan gizi buah cabai per 100 gram..... | 18 |
| Tabel 4.1. Analisis sidik ragam tinggi tanaman.....    | 41 |
| Tabel 4.2. Analisis sidik ragam jumlah daun.....       | 43 |
| Tabel 4.3. Analisis sidik ragam umur berbunga .....    | 45 |
| Tabel 4.4. Analisis sidik ragam jumlah bunga.....      | 47 |



## ABSTRAK

**Nama** : Haslita  
**NIM** : 60300113024  
**Judul Skripsi** : **Pemanfaatan Eceng Gondok (*Eichhornia crassipes*)  
Sebagai Kompos Terhadap Pertumbuhan Tanaman  
Cabai Besar (*Capsicum annum* L.)**

---

Kompos merupakan sisa bahan organik yang berasal dari tanaman, hewan, dan limbah organik yang telah mengalami proses dekomposisi atau fermentasi. Penambahan bahan organik ke dalam tanah amat penting sehingga tanaman mendapatkan unsur hara yang cukup untuk pertumbuhan. Penelitian ini bertujuan untuk mengetahui pengaruh kompos eceng gondok (*Eichhornia crassipes*) terhadap pertumbuhan tanaman cabai besar (*Capsicum annum* L.). Jenis penelitian ini adalah penelitian kuantitatif dengan menggunakan pendekatan eksperimental laboratorium dengan menggunakan Rancangan Acak Lengkap (RAL) yang terdiri atas 5 perlakuan dan 4 kali ulangan sehingga terdapat 20 unit percobaan. Perlakuan yang diberikan yaitu K0 = kompos eceng gondok 0% : tanah 50% + pasir 50%, K1 = kompos eceng gondok 20% : tanah 40% + pasir 40%, K2 = kompos eceng gondok 40% : tanah 30% + pasir 30%, K3 = kompos eceng gondok 60% : tanah 20% + pasir 20%, dan K4 = kompos eceng gondok 80% : tanah 10% + pasir 10%. Hasil penelitian menunjukkan bahwa penambahan kompos eceng gondok (*Eichhornia crassipes*) pada takaran yang bervariasi memberikan pengaruh tidak nyata terhadap pertumbuhan tanaman cabai besar (*Capsicum annum* L.) berupa tinggi tanaman (cm), jumlah daun (helai), umur berbunga (hari), dan jumlah bunga (tangkai). Kompos eceng gondok (*Eichhornia crassipes*) takaran 60% dan tanah 20% + pasir 20% (K3) memberikan hasil terbaik terhadap pertumbuhan tinggi tanaman (cm), jumlah daun (helai), umur berbunga (hari) dan jumlah bunga (tangkai) pada tanaman cabai besar (*Capsicum annum* L.)

**Kata Kunci** : Kompos, Eceng gondok, Cabai besar.

## ABSTRACT

**Name** : Haslita  
**NIM** : 60300113024  
**Thesis title** : Utilization of water hyacinth (*Eichhornia crassipes*) As Compost Against Big Chilli Plant Growth (*Capsicum annum L.*)

---

Compost is residual organic material originating from plants, animals, and waste organic which has undergone a process decomposition or fermentation, The addition of organic matter to the soil is very important so the plant gets enough nutrients for growth. This research aims to find out the effect water hyacinth compost for the growth of big chili plants (*Capsicum annum L.*). This type of research is a quantitative study using laboratory experimental approach using a completely randomized design (CRD), which consists of 5 treatments and 4 repetition so that there are 20 experimental units. Treatments that K0 = compost hyacinth 0%: soil 50% + sand 50%, K1 = compost hyacinth 20%: soil 40% + sand 40%, K2 = compost hyacinth 40%: soil 30% + sand 30 %, K3 = 60% water hyacinth compost: soil 20% + 20% sand and water hyacinth compost K4 = 80%: 10% soil + 10% sand. The results showed that the addition of compost hyacinth (*Eichhornia crassipes*) at varying doses provide no real effect on plant growth chili (*Capsicum annum L.*) in the form of plant height (cm), number of leaves (leaf), days to flowering (days) and the amount of interest (stalk). Water hyacinth compost (*Eichhornia crassipes*) measures 60% and soil 20% + sand 20% (K3) gives the best results for the growth of plant height (cm), number of leaves (strands), age of flowering (days) and number of flowers (stalk) in big chili plants

**Keywords** : Compost, Water hyacinth, Big chili.

## BAB I

### PENDAHULUAN

#### **A. Latar Belakang**

Al-Qur'an merupakan kalam Allah swt yang dalam tiap firmanNya senantiasa mengajarkan manusia. Al-Qur'an mengajarkan sebuah kesadaran bahwa pengetahuan merupakan sebuah karunia dari Allah swt, Sang Maha Pencipta yang telah menciptakan manusia dan alam semesta. Al-Qur'an diwahyukan pada suatu masa ketika pengetahuan ilmiah modern belum diketahui secara meluas oleh bangsa-bangsa di dunia pada saat itu. Sebagai kitab yang diturunkan paling akhir, al-Qur'an memberi petunjuk kepada umat manusia sampai akhir jaman. Sehingga al-Qur'an senantiasa mampu menuntun setiap perkembangan peradaban umat manusia dalam setiap jaman yang berbeda. Sebagai seorang ilmuwan muslim hendaklah dijadikan al-Qur'an sebagai sumber inspirasi dan berpikir bahwa tidak ada sesuatupun yang diciptakan dengan sia-sia. Salah satu surah yang mengajak untuk berpikir adalah QS Ali Imran/3: 190-191 yang berbunyi:

إِنَّ فِي خَلْقِ السَّمَوَاتِ وَالْأَرْضِ وَأَخْتِلَافِ اللَّيْلِ وَالنَّهَارِ لَآيَاتٍ لِأُولِي  
 الْأَلْبَابِ ﴿١٩٠﴾ الَّذِينَ يَذْكُرُونَ اللَّهَ قِيَمًا وَقُعُودًا وَعَلَىٰ جُنُوبِهِمْ وَيَتَفَكَّرُونَ



فِي خَلْقِ السَّمَوَاتِ وَالْأَرْضِ رَبَّنَا مَا خَلَقْتَ هَذَا بَطْلًا سُبْحَانَكَ فَقِنَا

عَذَابِ النَّارِ ﴿١٩١﴾

Terjemahnya:

Sesungguhnya dalam penciptaan langit dan bumi, dan silih bergantinya malam dan siang terdapat tanda-tanda bagi orang-orang yang berakal, (yaitu) orang-orang yang mengingat Allah sambil berdiri atau duduk atau dalam keadaan berbaring dan mereka memikirkan tentang penciptaan langit dan bumi (seraya berkata): "Ya Tuhan Kami, Tiadalah Engkau menciptakan ini dengan sia-sia, Maha suci Engkau, Maka peliharalah Kami dari siksa neraka (Kementerian Agama, 2012).

Menurut Shihab (2002), ayat ini menjelaskan sebagian ciri-ciri siapa dinamai *ulul albab* yang disebut pada ayat sebelumnya. Mereka adalah orang-orang baik laki-laki ataupun perempuan yang terus menerus mengingat Allah swt dengan ucapan atau hati dalam seluruh situasi dan kondisi saat kerja atau istirahat, sambil berdiri atau duduk atau dalam keadaan berbaring atau bagaimanapun dan mereka memikirkan tentang penciptaan, yakni kejadian dan sistem kerja langit dan bumi dan setelah itu berkata, Tuhan kami, tiadalah Engkau menciptakan alam raya dan segala isinya dengan sia-sia, tanpa tujuan yang hak. Apa yang kami alami, atau lihat, atau dengar, dari keburukan atau kekurangan. Maha suci Engkau dari semua itu.

Dari ayat tersebut memberikan pengajaran untuk selalu mengingat segala penciptaan Allah swt dalam berbagai kondisi. Tidaklah Allah menciptakan segala sesuatu dengan sia-sia. Semua ciptaan Allah memiliki manfaat, salah satunya adalah tanaman eceng gondok yang dikenal sebagai gulma perairan oleh masyarakat dapat

dimanfaatkan sebagai bahan organik berupa kompos yang dapat menyuburkan tanah. Begitupun dalam kehidupan sehari-hari kita telah menyaksikan akan manfaat dari tanaman yang selalu menjadi bahan konsumsi manusia salah satunya adalah tanaman cabai besar (*Capsicum annum* L.) yang mempunyai nilai gizi tinggi. Itulah salah satu bukti nyata bahwa Allah swt tidak menciptakan sesuatu dengan sia-sia, semua memiliki manfaat bagi manusia.

Indonesia merupakan negara agraris yang mayoritas penduduknya bermata pencaharian sebagai petani. Hal ini ditunjang dari banyaknya lahan kosong yang dapat dimanfaatkan sebagai lahan pertanian. Salah satu produk hortikultura yang menjadi unggulan dalam sektor pertanian di Indonesia adalah tanaman sayuran. Sayuran merupakan salah satu produk hortikultura yang banyak diminati oleh masyarakat karena memiliki kandungan gizi yang bermanfaat bagi kesehatan. Sayuran dapat dikonsumsi dalam keadaan mentah ataupun diolah terlebih dahulu sesuai dengan kebutuhan yang akan digunakan. Salah satu komoditi sayur yang sangat dibutuhkan oleh hampir semua orang dari berbagai lapisan masyarakat adalah cabai sehingga tidak mengherankan bila volume peredaran di pasaran dalam skala besar (Rizqi, 2010).

Cabai (*Capsicum annum* L.) merupakan tanaman perdu dari *family* terong-terongan (*solanaceae*) yang dikenal sejak dahulu sebagai bumbu masakan. Awalnya tanaman cabai merupakan tanaman liar di hutan-hutan. Beberapa referensi menyebutkan cabai berasal dari Amerika Selatan, tepatnya di Bolivia. Dari sana

tanaman cabai menyebar hingga ke Amerika Tengah dan akhirnya ke seluruh dunia. Tanaman cabai banyak ragam tipe pertumbuhan dan bentuk buahnya diperkirakan terdapat 20 spesies yang sebagian besar hidup di negara asalnya. Jenis tanaman cabai yang banyak dibudidayakan adalah cabai besar, cabai keriting, dan cabai rawit. Masing-masing jenis tersebut memiliki banyak variasi yang merupakan hasil permuliaan dari jalur murni (Salim, 2013).

Cabai merupakan salah satu komoditas sayuran penting yang memiliki peluang bisnis prospektif. Sampai kapan pun, produk ini tetap akan dikonsumsi dan sangat dibutuhkan oleh masyarakat dunia. Cabai sangat penting sebagai bumbu masak dan bahan campuran pada berbagai industri pengolahan makanan dan minuman. Selain itu, cabai juga dapat digunakan sebagai bahan baku pembuatan obat-obatan dan kosmetik. Manfaat yang cukup banyak ini semakin meningkatkan peran penting cabai sebagai komoditas yang strategis dalam perekonomian nasional (Cahyono, 2003).

Produksi cabai besar mengalami peningkatan di tahun 2016 sebesar 1.045.587 ton dibandingkan dengan tahun 2015 dengan produksi 1.045.182 ton. Kenaikan produksi disebabkan karena bertambahnya jumlah luas panen sebesar 2.557 hektar. Produktivitas tahun 2016 sebesar 8.47 ton/ha mengalami penurunan dibandingkan tahun 2015 (BPS Dirjen Hortikultura, 2017).

Di Indonesia tanaman cabai dapat tumbuh subur dan berbuah optimal. Hal ini karena Indonesia memiliki lahan yang subur dan iklim yang mendukung budi daya

cabai. Tapi, karena makin banyaknya manusia dan lahan semakin sering diolah, lahan menjadi kurang subur. Oleh karenanya, pada lahan yang kurang subur dapat dilakukan upaya peningkatan kesuburan lahan dengan pemberian pupuk organik.

Ada beberapa faktor yang dapat mempengaruhi pertumbuhan dan perkembangan tanaman cabai. Faktor-faktor tersebut antara lain: iklim, tinggi-rendahnya letak geografisnya, kesuburan tanah, dan faktor biotik seperti gangguan hama dan patogen, serta tumbuhan pengganggu. Kesuburan tanah memegang peranan sangat penting untuk tanaman cabai. Selain sebagai penyangga akar, tanah juga berfungsi sebagai penyedia air, zat hara, dan udara bagi pernafasan akar tanaman. Tanaman cabai tidak memerlukan struktur tanah yang khusus. Tanah yang banyak mengandung bahan organik, baik dari jenis tanah liat atau tanah berpasir, sangat baik untuk pertumbuhan tanaman. Penambahan bahan organik, seperti pupuk kandang atau kompos, sangat baik untuk tanaman cabai (Tjahjadi, 1991).

Bahan organik yang berasal dari sisa-sisa tanaman dan kotoran hewan, sisa jutaan makhluk-makhluk kecil dan sebagainya mengalami proses perubahan dahulu agar dapat digunakan oleh tanaman. Tanpa perubahan unsur hara dalam bahan-bahan tersebut tetap dalam keadaan terikat sehingga tidak bisa diserap oleh tanaman. Selama proses perubahan dan peruraian bahan organik, unsur hara mengalami pembebasan dan menjadi bentuk larut yang bisa diserap tanaman. Proses perubahan ini disebut pengomposan (Murbandono, 2001).

Kompos adalah bahan-bahan organik (sampah organik) yang telah mengalami proses pelapukan karena adanya interaksi antara mikroorganisme (bakteri pembusuk) yang bekerja di dalamnya. Bahan-bahan organik tersebut seperti dedaunan, rumput, jerami, sisa-sisa ranting dan dahan, kotoran hewan, rerontokan kembang, air kencing dan lain-lain. Di alam terbuka, kompos bisa terjadi dengan sendirinya, lewat proses alamiah. Namun, proses tersebut berlangsung lama sekali, dapat mencapai puluhan tahun, bahkan berabad-abad. Padahal kebutuhan akan tanah yang subur sudah mendesak. Oleh karenanya, proses tersebut perlu dipercepat dengan bantuan manusia (Murbandono, 2001).

Salah satu bahan organik yang bisa dijadikan sebagai unsur penyubur tanah adalah kompos eceng gondok. Eceng gondok dikenal sebagai gulma air yang sangat mudah berkembang biak. Populasi eceng gondok di Indonesia sangat melimpah karena mempunyai daya adaptasi terhadap lingkungan baru yang sangat besar, sehingga sering mengganggu saluran pengairan atau irigasi yang sulit untuk dikendalikan. Tanaman ini dapat mempercepat pendangkalan, menyumbat saluran irigasi, memperbesar kehilangan air melalui proses evaporasi, transpirasi, mempersulit transportasi perairan, menurunkan hasil perikanan atupun berupa gangguan langsung dan tidak langsung lainnya terhadap kesehatan manusia.

Eceng gondok banyak menimbulkan kerugian. Namun selain kerugian yang ditimbulkan, eceng gondok juga dapat dimanfaatkan sebagai sumber pupuk organik dan sebagai bahan kerajinan tangan seperti tas, topi, dompet, sandal dan sebagainya.

Menurut Muhtar (2008) tanaman eceng gondok ini mempunyai sifat-sifat yang baik antara lain menyerap logam-logam berat, senyawa sulfide, selain itu mengandung protein lebih dari 11,5% dan mengandung selulosa yang lebih tinggi dari non selulosanya seperti lignin, abu, lemak, dan zat-zat lain. Kompos eceng gondok juga memiliki kandungan N, P, K yang sangat dibutuhkan oleh tanaman.

Sifat kimia eceng gondok pada kompos adalah untuk menambahkan nutrisi ke tanah secara bertahap dan menghasilkan nutrisi yang berguna untuk tanaman dalam jangka waktu lama. Kompos eceng gondok tahan terhadap asam dan alkali di dalam tanah dan juga memberi sumber makanan untuk mikroba. Sehingga, ada sejumlah besar mikroba dan aktivitas mikroba. Eceng gondok dapat digunakan untuk membuat kompos, mulsa dan membersihkan kotoran. Ini adalah cara yang baik untuk mengubah produk limbah menjadi barang yang berguna (Ganesh, 2012).

Berdasarkan uraian tersebut maka dilakukan penelitian ini dalam upaya memanfaatkan eceng gondok sebagai kompos terhadap pertumbuhan tanaman cabai besar (*Capsicum annum L.*).

## **B. Rumusan Masalah**

Berdasarkan latar belakang tersebut, maka rumusan masalah dari penelitian ini sebagai berikut:

1. Bagaimana pengaruh kompos eceng gondok (*Eichhornia crassipes*) terhadap pertumbuhan tanaman cabai besar (*Capsicum annum L.*)?

2. Berapa takaran kompos eceng gondok (*Eichhornia crassipes*) yang dapat memberikan pengaruh terbaik terhadap pertumbuhan tanaman cabai besar (*Capsicum annum* L.)?

### **C. Ruang Lingkup Penelitian**

Adapun ruang lingkup dalam penelitian ini yaitu tanaman cabai besar (*Capsicum annum* L.) diperoleh dengan cara membibitkan benih tanaman cabai, kemudian tanaman cabai dibudidayakan dengan pemberian kompos eceng gondok (*Eichhornia crassipes*) yang metode pengomposannya dengan cara takakura. Benih cabai yang digunakan adalah benih bersertifikat. Takakura adalah metode pengomposan sampah organik dengan menggunakan keranjang dan prosesnya melalui proses fermentasi. Tanaman eceng gondok (*Eichhornia crassipes*) diperoleh dari kanal di jl. Hertasning, perbatasan Gowa–Makassar dan bagian tanaman eceng gondok (*Eichhornia crassipes*) yang di gunakan sebagai kompos adalah bagian batang, daun, dan bunga. Pada penelitian ini hal yang diteliti adalah pengaruh pemberian kompos eceng gondok terhadap tinggi tanaman (cm), jumlah daun (helai), waktu berbunga (hari) dan jumlah bunga (tangkai).



#### **D. Kajian Pustaka/ Penelitian Terdahulu**

Adapun penelitian sebelumnya yang berkaitan dengan penelitian ini yaitu:

1. Yanuarismah (2012), melakukan penelitian yang berjudul Pengaruh Kompos Eceng Gondok (*Eichhornia crassipes*) Terhadap Pertumbuhan dan Produksi Selada (*Lactuca sativa*). Hasil penelitian yang didapat yaitu konsentrasi kompos eceng gondok berpengaruh nyata terhadap tinggi tanaman, berat akar tanaman, dan berat segar selada, tetapi tidak berpengaruh terhadap jumlah daun. Konsentrasi kompos eceng gondok 80% berpengaruh terhadap berat segar selada (3,062 gr) dan berat akar tanaman (1,022 gr). Sedangkan yang tanpa penambahan eceng gondok berpengaruh terhadap tinggi tanaman (21,933 cm).
2. Safuan (2013), melakukan penelitian yang berjudul Pengaruh Pemberian Berbagai Dosis Gliokompos Terhadap Pertumbuhan dan Produksi Tanaman Cabai Merah (*Capsicum annum L.*). Hasil penelitian didapatkan bahwa pemberian pupuk gliokompos memberikan pengaruh yang sangat nyata terhadap tinggi tanaman, jumlah cabang produktif, jumlah buah dan berat buah cabai. Pemberian dosis 50 gr gliokompos memberikan pengaruh terbaik terhadap pertumbuhan dan produksi tanaman cabai.
3. Nugroho (2011), melakukan penelitian yang berjudul Kajian Pupuk Organik Enceng Gondok Terhadap Pertumbuhan dan Hasil Bayam Putih dan Bayam Merah (*Amaranthus tricolor L.*). Hasil penelitian didapatkan bahwa pemberian pupuk kompos eceng gondok dengan dosis 20 ton/ha berpengaruh terhadap

variabel tinggi tanaman, jumlah daun, luas daun, berat segar tanaman per petak, berat tanaman segar per tanaman, berat tanaman kering per tanaman dibandingkan pada dosis 0 ton/ha, 5 ton/ha, 10 ton/ha, dan 15 ton/ha. Dengan penambahan dosis pupuk kompos eceng gondok akan mengakibatkan semakin tinggi berat segar tanaman bayam merah dan bayam putih. Berat segar tanaman bayam merah per petak dengan dosis 20 ton/ha memberikan berat yang lebih tinggi yaitu 546,67 gr dibandingkan berat segar tanaman bayam putih per petak dengan dosis 20 ton/ha yaitu 530 gr.

4. Hajama (2014), melakukan penelitian yang berjudul Studi Pemanfaatan Eceng Gondok Sebagai Bahan Pembuatan Pupuk Kompos Dengan Menggunakan Aktifator EM4 dan MOL Serta Prospek Pengembangannya. Hasil penelitian didapatkan bahwa dari penggunaan aktifator EM4 dan MOL yang memiliki kualitas kompos terbaik jika dilihat dari parameter C/N terjadi pada perlakuan D3 (kompos eceng gondok dengan penambahan activator MOL 150 ml) namun jika dibandingkan dengan parameter lain tidak terlihat perbedaan yang sangat besar. Kompos eceng gondok pada perlakuan D3 memiliki kandungan C/N sebesar 14.795, pH sebesar 7.63, kadar air 13.52% warna coklat kehitaman, dan tekstur halus.
5. Penzi (2015), melakukan penelitian yang berjudul Aplikasi Beberapa Dosis Tricho-Eceng Terhadap Pertumbuhan dan Produksi Tanaman Cabai (*Capsicum annum* L.) Pada Medium Gambut. Hasil penelitian didapatkan bahwa pemberian

perlakuan dosis Tricho-Eceng sebesar 320 g/polybag atau 10.702 kg/ha memberikan nilai tertinggi terhadap panjang buah dan diameter buah cabai merah jika dibandingkan dengan tanpa perlakuan. Nilai korelasi negatif ditunjukkan antara perubah tinggi tanaman dengan bobot buah per tanaman, sedangkan nilai korelasi positif ditunjukkan oleh nilai antara diameter batang dengan bobot buah per tanaman dan diameter buah dengan bobot buah pertanaman.

Perbedaan penelitian ini dengan penelitian sebelumnya yaitu pada penelitian ini proses pembuatan kompos menggunakan metode pengomposan secara takakura. Metode takakura mengandalkan fermentasi untuk mengurai, karena menggunakan mikroba, kompos yang dihasilkan tidak mengeluarkan bau busuk.

#### **E. Tujuan Penelitian**

Adapun tujuan dari penelitian ini adalah:

1. Untuk mengetahui pengaruh kompos eceng gondok (*Eichhornia crassipes*) terhadap pertumbuhan tanaman cabai besar (*Capsicum annum* L.).
2. Untuk mengetahui takaran kompos eceng gondok (*Eichhornia crassipes*) yang memberikan hasil terbaik terhadap pertumbuhan tanaman cabai besar (*Capsicum annum* L.).

## **F. Kegunaan Penelitian**

Hasil penelitian ini diharapkan:

1. Dapat memberikan alternatif sumber kompos yang dapat diterapkan dalam bidang pertanian.
2. Dapat memberi informasi dan pengetahuan kepada masyarakat tentang pemanfaatan eceng gondok (*Eichhornia crassipes*) sebagai kompos terhadap pertumbuhan tanaman cabai besar (*Capsicum annum* L.).
3. Dapat mengurangi masalah lingkungan akibat dari melimpahnya tanaman eceng gondok (*Eichhornia crassipes*).

## BAB II

### TINJAUAN TEORETIS

#### A. Ayat Al-Qur'an yang Relevan

Allah menciptakan segala sesuatu di atas muka bumi ini dengan manfaatnya masing-masing. Seperti air yang diturunkan dari langit dan menjadi sumber kehidupan di bumi, dengan air tersebut bermacam-macam tanaman bisa tumbuh. Sebagaimana firman Allah swt. dalam QS Az Zumar/39: 21 yang berbunyi:

أَلَمْ تَرَ أَنَّ اللَّهَ أَنْزَلَ مِنَ السَّمَاءِ مَاءً فَسَلَكَهُ يَنْبِيعَ فِي الْأَرْضِ ثُمَّ يُخْرِجُ  
 بِهِ زَرْعًا مُخْتَلِفًا أَلْوَانُهُ ثُمَّ يَهْبِجُ فَتَرَاهُ مُصْفًرًا ثُمَّ يَجْعَلُهُ حُطَمًا إِنَّ فِي  
 ذَلِكَ لَذِكْرَى لِأُولِي الْأَلْبَابِ ﴿٢١﴾

Terjemahnya:

Apakah kamu tidak memperhatikan, bahwa sesungguhnya Allah menurunkan air dari langit, maka diaturnya menjadi sumber-sumber air di bumi kemudian ditumbuhkan-Nya dengan air itu tanam-tanaman yang bermacam-macam warnanya, lalu menjadi kering lalu kamu melihatnya kekuning-kuningan, kemudian dijadikan-Nya hancur berderai-derai. Sesungguhnya pada yang demikian itu benar-benar terdapat pelajaran bagi orang-orang yang mempunyai akal (Kementerian Agama RI, 2012).

Allah swt memberikan kabar bahwa asal air yang ada di bumi adalah dari langit, sebagaimana Allah swt berfirman (وَأَنْزَلْنَا مِنَ السَّمَاءِ مَاءً طَهُورًا) “Dan kami turunkan dari langit air yang amat bersih.” (QS. Al-Furqan: 48). Maka ketika Dia

telah menurunkan air dari langit, ia terserap ke dalam bumi, kemudian Dia mengalirkannya ke bagian-bagian bumi sesuai apa yang dikehendaki-Nya, dan ditumbuhkan-Nya mata air-mata air di antara yang kecil dan besar sesuai kebutuhan. Untuk itu Allah berfirman, (فَسَلَكَهُ يَنَابِيعَ فِي الْأَرْضِ) “Maka diaturnya menjadi sumber-sumber air di bumi.” Sa’id bin Jubair dan ‘Amir asy-Sya’bi berkata: “Sesungguhnya setiap air yang ada di bumi berasal dari langit.” (Katsir, 2004).

Firman Allah Ta’ala, (ثُمَّ أَخْرَجُ بِهِ زُرْعًا مُخْتَلِفًا أَلْوَانُهُ) “Kemudian, ditumbuhkan-Nya dengan air itu tanaman-tanaman yang bermacam-macam warnanya,” yaitu, kemudian dengan air yang turun dari langit dan yang muncul dari bumi itu, Dia tumbuhkan tanaman-tanaman yang bermacam-macam; yaitu warna, bentuk, rasa, bau dan manfaatnya. (ثُمَّ يَهَيِّجُ) “Lalu ia menjadi kering,” yaitu setelah masa keindahan dan mudanya (habis), ia menjadi tua hingga terlihat menguning yang bercampur kering. (ثُمَّ تَجْعَلُهُ حُطَمًا) “Kemudian dijadikan-Nya hancur berderai-derai,” yaitu, kemudian kembali kering (dan) hancur berderai-derai. (إِنَّ فِي ذَلِكَ لَذِكْرًا لِأُولِي الْأَلْبَابِ) “Sesungguhnya pada yang demikian itu benar-benar terdapat pelajaran bagi orang-orang yang mempunyai akal,” yaitu bagi orang-orang yang menyadari hal tersebut, lalu mereka mendapat pelajaran bahwa dahulunya dunia adalah seperti itu; hijau, menyenangkan dan indah, kemudian kembali menjadi tua renta. Yang dahulu muda, kembali menjadi tua dan lemah yang pada akhirnya mati. Orang yang berbahagia adalah orang yang kondisi sesudah kematiannya berada dalam kebaikan. Banyak sekali Allah swt memberikan perumpaan tentang kehidupan dunia ini dengan air yang diturunkan dari langit dan

dengannya ditumbuhkan tanam-tanaman dan buah-buahan, kemudian setelah itu menjadi hancur berderai-derai (Katsir, 2004).

Ayat tersebut memberikan pengajaran pada manusia dengan tujuan agar manusia mensyukuri nikmat Allah dan memanfaatkan dengan baik anugerah-Nya bahwa Dia Yang Maha Kuasa itulah yang telah menurunkan air dari langit dan menjadi sumber kehidupan di bumi, dengan air itu bermacam-macam tanaman bisa tumbuh lalu setelah itu tanaman kering dan kekuning-kuningan, kemudian hancur berderai-derai yang selanjutnya akan menjadi pupuk organik atau kompos alami yang dapat menyuburkan tanah.

Berkaitan dengan pemeliharaan lingkungan, Rasulullah SAW mengajarkan kepada umat manusia, tentang bagaimana melakukan penghijauan, melestarikan kekayaan alam. Salah satu contoh pelestarian lingkungan dalam agama islam adalah adanya perhatian akan penghijauan lahan dengan cara menanam dan bertani. Salah satu hadist Rasulullah SAW yang berbunyi:

مِمَّنْ مُسْلِمٍ يَغْرِسُ غَرْسًا، أَوْ يَزْرَعُ زَرْعًا فَيَأْكُلُ مِنْهُ طَيْرٌ أَوْ إِنْسَانٌ أَوْ بَهِيمَةٌ إِلَّا  
كَانَ لَهُ بِهِ صَدَقَةٌ

Artinya:

“Tidaklah seorang muslim menanam pohon, tidak pula menanam tanamankemudian pohon/ tanaman tersebut dimakan oleh burung, manusia atau binatang melainkan menjadi sedekah baginya.” (HR. Imam Bukhari dan muslim dari Anas).

Imam al-Qurtubi, mengatakan di dalam tafsirnya ; “bertani bagian dari fardhu kifayah, maka pemerintah harus menganjurkan manusia untuk melakukannya, salah satu bentuk usaha itu adalah dengan menanam pohon”




## **B. Tanaman Cabai Besar**

### **1. Morfologi Tanaman Cabai Besar**

Cabai besar (*Capsicum annum* L.) termasuk tanaman semusim, berbentuk perdu atau setengah perdu, mempunyai sistem perakaran agak menyebar; batang utama tumbuh tegak dan pangkalnya berkayu. Daun tumbuh secara tunggal dengan bentuk bervariasi, yaitu lancip sampai bulat telur dan ujungnya runcing. Bentuk bunga cabai besar umumnya tunggal, yang keluar dari ketiak-ketiak daun. Bunga berwarna putih atau ungu, dan mempunyai lima benang sari serta satu buah putik. Penyerbukan dapat berlangsung secara silang ataupun menyerbuk sendiri, dan buah yang terbentuk umumnya tunggal. Struktur buah cabai besar, terdiri atas kulit, daging buah, dan di dalamnya terdapat sebuah plasenta (tempat biji menempel secara tersusun) (Rukmana, 1996).

Tanaman cabai tergolong berumah satu, artinya dalam satu bunga terdiri dari satu alat kelamin jantan dan betina. Sebab berumah satu tanaman cabai dapat melakukan penyerbukan sendiri (*open polination*). Umumnya bunga tersusun di atas tangkai bunga dan terdiri atas dasar bunga, kelopak, bunga dan mahkota bunga. Letak bunga menggantung dengan panjang 1-1,5 cm. Panjang tangkai bunga berkisar 1-2 cm. Bakal buah tampak kelabu dengan pangkal putik. Putik sepanjang 0,5 cm terlihat putih bening dengan warna kepala putik hijau. Cabai tergolong buah buni berbentuk kerucut memanjang, lurus atau bengkok, meruncing pada bagian ujungnya, menggantung, permukaan licin mengkilap, diameter 1-2 cm, panjang 4-17 cm,

bertangkai pendek, rasanya pedas. Buah muda berwarna hijau tua, setelah masak menjadi merah cerah. Sedangkan untuk bijinya, biji yang masih muda berwarna kuning, setelah tua menjadi coklat, berbentuk pipih, berdiameter sekitar 4 mm. Cabai besar mulai berbunga pada umur 44 - 50 hari setelah tanam dan bisa dipanen 87 - 90 hari tanam. (Redaksi Trubus, 2014).



Gambar 2.1. Morfologi cabai besar (*Capsicum annum* L.) (i) akar, (ii) daun, (iii) bunga, (iv) batang dan buah, (v) biji, (vi) tanaman cabai besar (Dokumentasi Pribadi, 2018).

## 2. Taksonomi Tanaman Cabai besar

Menurut Tjitrosoepomo (1994) taksonomi tanaman cabai besar (*Capsicum annum* L.) sebagai berikut:

|            |                            |
|------------|----------------------------|
| Regnum     | : Plantae                  |
| Divisio    | : Spermatophyta            |
| Subdivisio | : Angiospermae             |
| Classis    | : Dicotyledonae            |
| Ordo       | : Solanales                |
| Familia    | : Solanaceae               |
| Genus      | : Capsicum                 |
| Species    | : <i>Capsicum annum</i> L. |

## 3. Kandungan Gizi Tanaman Cabai

Menurut Rukmana (1996) kandungan gizi buah cabai per 100 gr yaitu:

Tabel 2.1 Kandungan gizi buah cabai per 100 gr (Rukmana, 1996)

| Komposisi Gizi   | Jenis Cabai |                       |                      |             |
|------------------|-------------|-----------------------|----------------------|-------------|
|                  | Hijau besar | Merah besar<br>kering | Merah besar<br>segar | Rawit segar |
| Kalori (kal)     | 23,0        | 311,0                 | 31,0                 | 103,0       |
| Protein (g)      | 0,7         | 15,9                  | 1,0                  | 4,7         |
| Lemak (g)        | 0,3         | 6,2                   | 0,3                  | 2,4         |
| Karbohidrat (g)  | 5,2         | 61,8                  | 7,3                  | 19,9        |
| Kalsium (g)      | 14,0        | 160,0                 | 29,0                 | 45,0        |
| Zat besi (mg)    | 0,4         | 2,3                   | 0,5                  | 2,5         |
| Vitamin A (S.I.) | 260,0       | 576,0                 | 470,0                | 11.050      |
| Vitamin B1 (mg)  | 0,1         | 0,4                   | 0,1                  | 0,2         |
| Vitamin C (mg)   | 84,0        | 50,0                  | 18,0                 | 70,0        |
| Air (g)          | 93,4        | 10,0                  | 90,9                 | 71,2        |

Buah cabai dapat dimanfaatkan untuk banyak keperluan, baik yang berhubungan dengan kegiatan masak-memasak maupun untuk keperluan yang lain seperti untuk bahan ramuan obat tradisional. Cabai besar yang kaya vitamin C sering dimanfaatkan sebagai bahan campuran industri makanan, obat-obatan, dan peternakan. Selain mengandung *capsaicin*, cabai pun mengandung semacam minyak asiri, yaitu *capsicol*. Minyak asiri ini dapat dimanfaatkan untuk menggantikan fungsi minyak kayu putih (Setiadi, 2005).

#### **4. Syarat Tumbuh Tanaman Cabai**

Menurut Salim (2013) syarat pertumbuhan cabai yang optimum, di antaranya adalah sebagai berikut:

##### **a. Jenis tanah**

Tanaman cabai umumnya tumbuh baik pada tanah yang memiliki banyak bahan organik, bertekstur remah, gembur, tidak terlalu liat, tidak terlalu porus dan tidak becek, bebas hama cacing dan penyakit tular tanah. Tanah yang memiliki tekstur liat kurang baik karena memiliki drainase yang jelek sehingga pernafasan akar tanaman menjadi terganggu dan penyerapan unsur hara kurang baik. Sebaliknya, tanah yang terlalu porus/banyak pasir juga kurang baik karena unsur hara mudah terbawa air. Tanah yang becek seringkali menyebabkan gugur daun dan mudah terserang penyakit layu. Untuk memperbaiki tekstur tanah yang terlalu liat atau terlalu porus, kita dapat menambahkan pupuk kandang.

b. Derajat keasaman

Tanaman cabai dapat tumbuh dengan baik pada kisaran pH 5.5-6.8 dan pH optimum 6,0-6,5. Tanaman cabai yang ditanam pada tanah kondisi asam ( $\text{pH} < 5,5$ ) dapat mengalami keracunan unsur aluminium (Al), besi (Fe) dan mangan (Mn). Tanah yang memiliki keasaman tinggi, ketersediaan unsur-unsur fosfor, kalium, belerang, kalsium, magnesium dan molibdinum menurun dengan cepat. Sedangkan pada tanah yang bersifat basa (pH tinggi), unsur nitrogen, besi, mangan, borium, tembaga dan seng ketersediaanya relatif sedikit, sedangkan jumlah unsur bikarbonat cukup banyak sehingga merintangi penyerapan ion lain yang menyebabkan pertumbuhan tanaman cabai terganggu. Tanah dengan derajat keasaman yang tinggi ( $\text{pH} < 5,5$ ) dapat diperbaiki dengan pengapuran sehingga pH-nya naik mendekati pH optimum. Sedangkan pada kondisi tanah dengan pH tinggi basa maka dapat dilakukan dengan penambahan belerang.

c. Air

Air sangat penting bagi pertumbuhan tanaman. Air berfungsi sebagai pelarut dan pengangkut unsur hara ke organ tanaman. Air sangat dibutuhkan dalam proses fotosintesis dan respirasi (pernapasan) tanaman. Kekurangan air akan menyebabkan tanaman menjadi kurus, kerdil, layu, dan akhirnya mati. Sebaliknya, kelebihan air dapat menyebabkan kerusakan pada perakaran tanaman, karena kurangnya udara pada tanah yang tergenang. Kekurangan air atau kelebihan air dapat menggagalkan

budi daya tanaman cabai. Oleh karena itu diperlukan sistem pengairan yang tepat, tidak terlalu sedikit dan tidak telalu banyak.

#### d. Iklim

Iklim sangat penting untuk diperhatikan dalam budidaya cabai. Faktor iklim meliputi angin, curah hujan, cahaya matahari, suhu, dan kelembapan. Tanaman cabai akan tumbuh optimal pada iklim dengan curah hujan berkisar 1.500-2.500 mm pertahun dengan distribusi merata, suhu udara 16-32°C. Hujan yang terlalu deras dapat mengakibatkan bunga rontok dan gagalnya penyerbukan. Tanaman cabai memerlukan kelembapan relatif 80% dan sirkulasi udara yang lancar. Suhu dan kelembapan yang tinggi akan meningkatkan intensitas serangan bakteri *Pseudomonas solanacearum*, penyebab layu akar, serta merangsang perkembangbiakan cendawan dan bakteri. Untuk mengurangi kelembapan maka jarak tanaman diperbesar.

Intensitas cahaya yang cukup dibutuhkan untuk fotosintesis, pembentukan bunga, pembentukan buah dan pemasakan buah. Suhu untuk perkecambahan benih paling baik antara 25-30°C. Lamanya penyinaran (fotoperiodisitas) yang dibutuhkan tanaman cabai antara 10-12 jam/hari. Faktor angin juga perlu dipertimbangkan, angin yang terlalu kencang dapat merusak tanaman dan proses pembungaan. Angin yang berhembus perlahan diperlukan dalam proses penyerbukan, membawa uap air, dan melindungi tanaman dari terik matahari sehingga tidak terjadi penguapan yang berlebihan.



### **C. Kompos**

Kompos adalah hasil penguraian, pelapukan, dan pembusukan bahan organik seperti kotoran hewan, daun, maupun bahan organik lainnya. Bahan kompos tersedia di sekitar kita dalam berbagai bentuk. Beberapa contoh bahan kompos adalah batang, daun, akar tanaman, serta segala sesuatu yang dapat hancur (Soeryoko, 2011).

Salah satu unsur pembentuk kesuburan tanah adalah bahan organik (salah satunya kompos). Oleh karenanya, penambahan bahan organik ke dalam tanah amat penting. Bahan organik yang berasal dari sisa-sisa tanaman dan kotoran hewan, sisa jutaan makhluk-makhluk kecil dan sebagainya mengalami proses perubahan dahulu agar dapat digunakan oleh tanaman. Tanpa perubahan, unsur hara dalam bahan-bahan tersebut tetap dalam keadaan terikat sehingga tidak biasa diserap oleh tanaman. Selama proses perubahan dan peruraian bahan organik, unsur hara mengalami pembebasan dan menjadi bentuk larut yang bisa diserap tanaman (Murbandon, 2001).

Ciri fisik kompos yang baik adalah berwarna coklat kehitaman, agak lembap, gembur, dan bahan pembentuknya sudah tidak tampak lagi. Kualitas kompos sangat ditentukan oleh besarnya perbandingan antara jumlah karbon dan nitrogen (C/N rasio). Jika C/N rasio tinggi, berarti bahan penyusun kompos belum terurai secara sempurna (Novizan, 2002).



Menurut Soeryoko (2011) kompos memiliki dua manfaat di antaranya adalah:

a. Pembenahan tanah

Kompos merupakan benda yang dapat membenahi (memperbaiki) mutu tanah. Lahan yang rusak dan kehilangan kesuburannya dapat diperbaiki dengan pengolahan lahan dengan kompos. Lahan yang telah diperbaiki dengan kompos akan tampak gembur dan subur. Selain lahan pertanian, beberapa tempat bekas penambangan sering menggunakan kompos untuk memperbaiki lahan yang rusak.

b. Penyedia makanan bagi tanaman

Selain memperbaiki kualitas tanah, kompos juga berfungsi menyediakan makanan bagi tanaman. Kompos menjaga mikroorganisme dalam tanah untuk berkembang biak. Mikroorganisme menghasilkan kesuburan tanah. Lahan yang penuh dengan makanan menjadikan tanaman yang tumbuh di atasnya subur.

Menurut Warsidi (2010) dalam membuat pupuk kompos harus memperhatikan beberapa faktor. Faktor-faktor tersebut mempengaruhi proses penguraian limbah organik menjadi kompos oleh bakteri. Faktor-faktor tersebut yaitu:

1. Rasio C/N

Rasio C/N (karbon dan nitrogen) yang efektif untuk proses pengomposan berkisar antara 30:1 hingga 40:1. Mikroba memecah senyawa C (karbon) sebagai sumber energi dan menggunakan N (nitrogen) untuk sintesis protein. Pada rasio C/N di antara 30 s/d 40 mikroba mendapatkan cukup karbon untuk energi dan nitrogen untuk sintesis protein.

## 2. Ukuran partikel

Aktivitas mikroba berada di antara permukaan area dan udara. Permukaan area yang lebih luas akan meningkatkan kontak antara mikroba dengan bahan dan proses dekomposisi akan berjalan lebih cepat. Ukuran partikel juga menentukan besarnya ruang antar bahan (porositas). Untuk meningkatkan luas permukaan dapat dilakukan dengan memperkecil ukuran partikel bahan tersebut.

## 3. Aerasi

Pengomposan yang cepat dapat terjadi dalam kondisi yang cukup oksigen (aerob). Aerasi secara alami akan terjadi pada saat terjadi peningkatan suhu yang menyebabkan udara hangat keluar dan udara yang lebih dingin masuk ke dalam tumpukan kompos. Aerasi ditentukan oleh porositas dan kelembaban. Apabila aerasi terhambat, akan terjadi proses anaerob yang akan menghasilkan bau yang tidak sedap. Aerasi dapat ditingkatkan dengan melakukan pembalikan atau mengalirkan udara di dalam tumpukan kompos.

## 4. Porositas

Porositas adalah ruang di antara partikel di dalam tumpukan kompos. Porositas dihitung dengan mengukur volume rongga dibagi dengan volume total. Rongga-rongga ini akan diisi oleh air dan udara. Udara akan mensuplai oksigen untuk proses pengomposan.

## 5. Kelembaban

Kelembaban memegang peranan yang sangat penting dalam proses metabolisme mikroba dan secara tidak langsung berpengaruh pada suplai oksigen. Mikroorganisme dapat memanfaatkan bahan organik apabila bahan organik tersebut larut di dalam air. Kelembaban 40-60% adalah kisaran optimum untuk metabolisme mikroba. Apabila kelembaban di bawah 40%, aktivitas mikroba akan mengalami penurunan dan apabila di atas 60% maka volume udara akan berkurang dan akan terjadi fermentasi anaerobik yang menimbulkan bau tidak sedap.

## 6. Temperatur/suhu

Panas dihasilkan dari aktivitas (fermentasi) mikroba (yang menghasilkan energi berupa kalor/panas). Ada hubungan langsung antara peningkatan suhu dengan konsumsi oksigen. Semakin tinggi temperatur, semakin banyak konsumsi oksigen dan semakin cepat pula proses dekomposisi. Temperatur yang berkisar antara 30-60 °C menunjukkan aktivitas pengomposan yang cepat.

## 7. pH

Proses pengomposan dapat terjadi pada kisaran pH yang lebar. Tingkat keasaman (pH) yang optimum untuk proses pengomposan berkisar antara 6,5 sampai 7,5. pH kompos yang sudah matang biasanya mendekati normal.

#### 8. Kandungan hara

Kandungan P (phosphor) dan K (kalium) juga penting dalam proses pengomposan dan biasanya terdapat di dalam kompos-kompos dari peternakan. Hal ini akan dimanfaatkan oleh mikroba selama proses pembentukan kompos.

#### 9. Kandungan bahan berbahaya

Beberapa bahan organik mungkin mengandung bahan yang berbahaya bagi kehidupan mikroba. Logam-logam seperti Mg, Cu, Zn, Ni, Cr adalah beberapa bahan yang termasuk dalam kategori ini. Logam-logam berat akan mengalami imobilisasi selama proses pengomposan.

#### 10. Lama pengomposan

Lama waktu pengomposan bergantung pada karakteristik bahan yang dikomposkan, metode pengomposan yang dipergunakan dengan atau tanpa penambahan aktivator pengomposan. Secara alami pengomposan akan berlangsung dalam waktu beberapa minggu sampai 2 tahun.

### **D. Bioaktivator**

Pengomposan dapat dipercepat dengan beberapa cara yaitu dengan memanipulasi kondisi/faktor-faktor yang berpengaruh pada proses pengomposan, menambahkan organisme yang dapat mempercepat proses pengomposan yaitu mikro pendegradasi bahan organik dengan menggunakan bioaktivator pengomposan.

Bioaktivator secara umum diartikan sebagai bahan bioaktif yang mampu merombak bahan-bahan organik pada umumnya. Penggunaan bioaktivator EM-4 (*effective microorganism*) dan MOL (mikroorganisme lokal) merupakan langkah sederhana untuk memperoleh kualitas kompos yang baik serta waktu komposting yang dinilai lebih cepat pada proses pengomposan.

*Effective Microorganisms (EM)* merupakan kultur campuran dari mikroorganisme yang menguntungkan bagi pertumbuhan tanaman. *EM* yang banyak digunakan saat ini adalah *EM4* yang diaplikasikan sebagai inokulan untuk meningkatkan keanekaragaman dan populasi mikroorganisme di dalam tanah dan tanaman, yang selanjutnya dapat meningkatkan kesehatan, pertumbuhan, kuantitas dan kualitas produksi tanaman. Pencampuran bahan organik seperti pupuk kandang atau limbah rumah tangga dan limbah pertanian dengan *EM4* merupakan pupuk organik yang sangat efektif untuk meningkatkan produksi pertanian (Wididana, 1994).

Menurut Hadisuwito (2007) *EM4* memiliki beberapa manfaat bagi tanaman dan tanah, yaitu:

1. Menghambat pertumbuhan hama dan penyakit tanaman dalam tanah
2. Membantu meningkatkan kapasitas fotosintesis tanaman
3. Meningkatkan kualitas bahan organik sebagai pupuk
4. Meningkatkan kualitas pertumbuhan vegetatif dan generatif tanaman.

Mikroorganisme yang terdapat di dalam *EM4* secara genetika bersifat asli bukan rekayasa. Umumnya *EM4* dapat dibuat sendiri dengan menggunakan bahan-bahan yang mudah didapat. Untuk mempercepat proses pengomposan umumnya dilakukan dalam kondisi aerob karena tidak menimbulkan bau. Namun, proses pengomposan dengan bantuan *effective microorganisms (EM4)* berlangsung secara anaerob (sebenarnya semi anaerob karena masih ada sedikit udara dan cahaya). Dengan metode ini, bau yang dihasilkan ternyata dapat hilang bila proses berlangsung dengan baik. Jumlah mikroorganisme fermentasi di dalam *EM4* sangat banyak sekitar 80 genus. Dari sekian banyak mikroorganisme, ada 5 golongan yang pokok, yaitu Bakteri fotosintetik, *Lactobacillus sp.*, *Streptomyces sp.*, ragi (*yeast*), dan *Actinomycetes*. Dalam proses fermentasi bahan organik, mikroorganisme akan bekerja dengan baik bila kondisinya sesuai. Proses fermentasi akan berlangsung dalam kondisi semi anaerob, pH rendah (3-4), kadar garam dan kadar gula tinggi, kandungan air sedang 30-40%, adanya mikroorganisme fermentasi, dan suhu sekitar 40-50°C (Indriani, 2002).

Bakteri fotosintetik (*Rhodospseudomonas spp.*) merupakan bakteri yang membentuk senyawa-senyawa bermanfaat dari sekresi akar tumbuhan, bahan organik dan gas-gas berbahaya dengan sinar matahari dan panas bumi sebagai sumber energi. Zat-zat bermanfaat yang terbentuk antara lain, asam amino asam nukleik, zat bioaktif dan gula yang semuanya berfungsi mempercepat pertumbuhan. Hasil

metabolisme ini dapat langsung diserap tanaman dan berfungsi sebagai substrat bagi mikroorganisme lain sehingga jumlahnya terus bertambah (Indriani, 2002).

*Lactobacillus* dikenal sebagai bakteri asam laktat. *Lactobacillus* bermanfaat bagi kesuburan tanah dan sering dikembangbiakkan oleh para petani menjadi pupuk probiotik (EM4). *Lactobacillus* sp. menguraikan bahan organik tanpa menimbulkan panas tinggi karena mikroorganisme anaerob bekerja dengan kekuatan enzim. *Lactobacillus* sp. dapat mengakibatkan kemandulan (sterilizer) oleh karena itu bakteri ini dapat menekan pertumbuhan mikroorganisme yang merugikan; meningkatkan percepatan perombakan bahan organik; menghancurkan bahan organik seperti lignin dan selulosa serta memfermentasikannya tanpa menimbulkan senyawa beracun yang ditimbulkan dari pembusukan bahan organik. Bakteri ini dapat menekan pertumbuhan fusarium, yaitu mikroorganisme merugikan yang menimbulkan penyakit pada lahan/tanaman yang terus menerus ditanami (Indriani, 2002).

*Streptomyces* sp. mengeluarkan enzim streptomisin yang bersifat racun terhadap hama dan penyakit yang merugikan (Indriani, 2002).

Ragi/yeast (*Saccharomyces* spp.) melalui proses fermentasi, ragi menghasilkan senyawa-senyawa bermanfaat bagi pertumbuhan tanaman dari asam amino dan gula yang dikeluarkan oleh bakteri fotosintetik atau bahan organik dan akar-akar tanaman. Ragi juga menghasilkan zat-zat bioaktif seperti hormon dan enzim untuk meningkatkan jumlah sel aktif dan perkembangan akar. Sekresi Ragi adalah substrat yang baik bakteri asam laktat dan *Actinomycetes* (Indriani, 2002).




*Actinomycetes* menghasilkan zat-zat anti mikroba dari asam amino yang dihasilkan bakteri fotosintetik. Zat-zat anti mikroba ini menekan pertumbuhan jamur dan bakteri. *Actinomycetes* hidup berdampingan dengan bakteri fotosintetik bersama-sama meningkatkan mutu lingkungan tanah dengan cara meningkatkan aktivitas anti mikroba tanah (Indriani, 2002).

## **E. Tanaman Eceng Gondok**

### **1. Morfologi Tanaman Eceng Gondok**

Eceng gondok (*Eichhornia crassipes*) merupakan tanaman gulma di air. Tanaman ini sangat mudah beranak-pinak. Eceng gondok tumbuh di sungai maupun rawa. Tangkai daun eceng gondok lunak. Tinggi tanaman tidak lebih dari 50 cm. Eceng gondok dapat hidup di dataran rendah maupun tinggi. Daun eceng gondok berwarna hijau dan tampak seperti hanya mekar setengah. Tanaman ini mempunyai beberapa helai daun. Bunganya berwarna ungu indah. Akar eceng gondok berbentuk serabut yang akan menangkap tanah yang ada di dalam air. Seluruh bagian eceng gondok dapat digunakan sebagai bahan kompos (Soeryoko, 2011).



Gambar 2.2. Morfologi tanaman eceng gondok (*Eichhornia crassipes*) (i) akar, (ii) daun, (iii) bunga, dan (iv) tanaman eceng gondok (*Eichhornia crassipes*) (Dokumentasi Pribadi, 2018)

## 2. Taksonomi Tanaman Eceng Gondok

Menurut Tjitrosoepomo (2007) taksonomi tanaman eceng gondok (*Eichhornia crassipes*) sebagai berikut:

Regnum : Plantae

Divisio : Spermatophyta

Subdivisio : Angiospermae  
Classis : Monocotyledonae  
Ordo : Bromeliales  
Familia : Pontederiaceae  
Genus : Eichhornia  
Species : *Eichhornia crassipes*

Eceng gondok dapat hidup mengapung bebas di atas permukaan air dan berakar di dasar kolam atau rawa jika airnya dangkal. Kemampuan tanaman inilah yang banyak digunakan untuk mengolah air buangan, karena dengan aktifitas tanaman ini mampu mengolah air buangan domestik dengan tingkat efisiensi yang tinggi. Eceng gondok dapat menurunkan kadar BOD, partikel suspensi secara biokimiawi (berlangsung agak lambat) dan mampu menyerap logam-logam berat Cr, Pb, Hg, Cd, Cu, Fe, Mn, Zn dengan baik. Kemampuan menyerap logam persatuan berat kering eceng gondok lebih tinggi pada umur muda dari pada umur tua (Widianto, 1997).

Dari hasil analisa kimia eceng gondok diperoleh bahan organik 78,47 %, C organik 21,23 %, N total 0,28 %, P total 0,0011 %, dan K total 0,016 %, sehingga eceng gondok bisa dimanfaatkan sebagai pupuk organik, karena di dalam eceng gondok terdapat unsur-unsur yang sangat dibutuhkan oleh tanaman. Pupuk organik adalah merupakan hasil fermentasi atau dekomposisi dari bahan-bahan organik seperti tanaman, hewan atau limbah organik lainnya (Yovita, 2002).

Menurut Noviana (2010) beberapa manfaat tanaman eceng gondok (*Eichhornia crassipes*) antara lain:

a. Sebagai biomonitoring

Eceng gondok sebagai biomonitoring pencemaran logam berat cadmium (Cd) dan plumbum (Pb) dengan tingkat akumulasi terbanyak pada organ batang.

b. Sebagai fitoremediasi

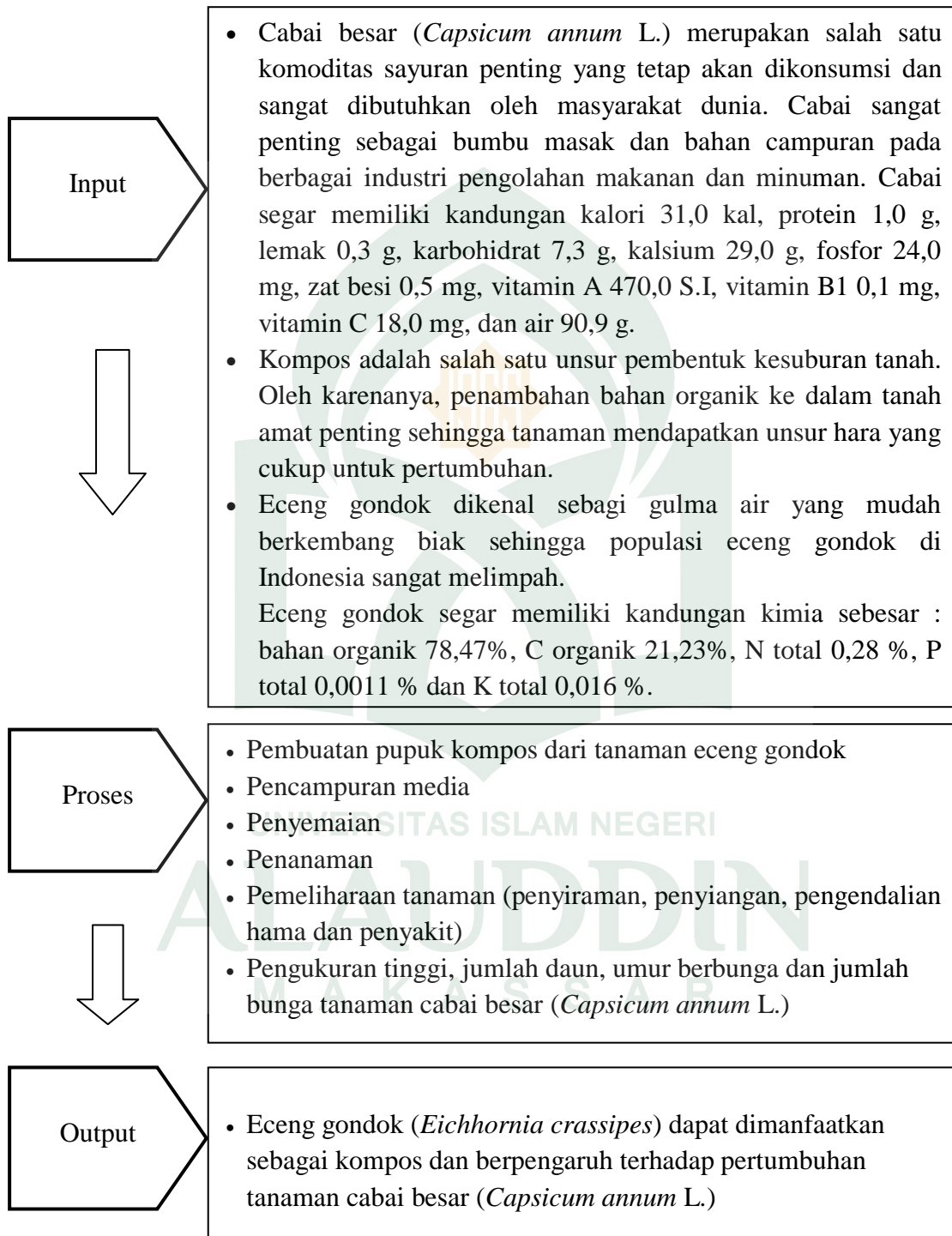
Eceng gondok dapat digunakan sebagai fitoremediasi. Dalam waktu 24 jam eceng gondok mampu menyerap logam kadmium (Cd), merkuri (Hg), dan nikel (Ni), masing-masing sebesar 1,35 mg/g, 1,77 mg/g, dan 1,16 mg/g bila logam itu tak bercampur. Eceng gondok juga menyerap Cd 1,23 mg/g, Hg 1,88 mg/g dan Ni 0,35 mg/g berat kering apabila logam-logam itu berada dalam keadaan tercampur dengan logam lain. Logam chrom (Cr) dapat diserap oleh eceng gondok secara maksimal pada pH 7. Eceng gondok juga dapat digunakan sebagai fitoremediasi terhadap cesium (Cs) dengan akumulasi tertinggi pada bagian batang dan daun. Selain dapat menyerap logam berat, eceng gondok juga mampu menyerap residu pestisida.

c. Sebagai pakan ternak

Eceng gondok dapat digunakan sebagai campuran pakan ternak unggas.

d. Sebagai bahan pembuat kerajinan tangan: tikar, tas dan jenis bahan kerajinan yang lainnya.

## F. Kerangka Pikir



### **G. Hipotesis**

Adapun hipotesis pada penelitian ini yaitu:

1. Pemberian kompos eceng gondok (*Eichhornia crassipes*) mempengaruhi pertumbuhan tanaman cabai besar (*Capsicum annum L.*).
2. Terdapat takaran kompos eceng gondok (*Eichhornia crassipes*) yang memberikan hasil terbaik terhadap pertumbuhan tanaman cabai besar (*Capsicum annum L.*).



## **BAB III**

### **METODOLOGI PENELITIAN**

#### ***A. Jenis dan Pendekatan Penelitian***

Jenis penelitian ini yaitu penelitian kuantitatif, pendekatan penelitian yang digunakan adalah pendekatan eksperimental yang menerapkan prinsip-prinsip penelitian laboratorium, terutama dalam pengontrolan terhadap hal-hal yang mempengaruhi jalannya eksperimen.

#### ***B. Waktu dan Lokasi Penelitian***

Penelitian ini dilaksanakan pada bulan Januari–April 2018 di *Green House* Jurusan Biologi Fakultas Sains dan Teknologi UIN Alauddin Makassar, Samata Gowa.

#### ***C. Variabel Penelitian***

Penelitian ini terdiri atas 2 variabel yaitu variabel bebas dan variabel terikat. Variabel bebas dari penelitian ini yaitu kompos eceng gondok (*Eichhornia crassipes*). Sedangkan variabel terikat yaitu pertumbuhan tanaman cabai besar (*Capsicum annum* L.).



#### **D. Defenisi Operasional Variabel**

Adapun defenisi operasional variabel yaitu sebagai berikut:

1. Kompos eceng gondok (*Eichhornia crassipes*) adalah kompos yang terbuat dari bahan organik yang berasal dari tanaman eceng gondok yang dicampur dengan beberapa bahan lain berupa starter kompos, dan difermentasi dengan teknik takakura. Perlakuan kompos eceng gondok (*Eichhornia crassipes*) yang digunakan pada penelitian ini yaitu 0%, 20%, 40%, 60% dan 80%.
2. Pertumbuhan tanaman cabai besar (*Capsicum annum* L.) merupakan suatu peningkatan ukuran sel-sel tunggal, atau peningkatan jumlah sel atau keduanya yang ditandai dengan bertambahnya tinggi tanaman (cm), jumlah daun (helai), dan terdapat bunga pada tanaman cabai besar.

#### **E. Metode Pengumpulan Data**

Teknik pengumpulan data yang digunakan dalam penelitian ini adalah dengan melakukan pengamatan langsung terhadap pertumbuhan tanaman, dan menggunakan kamera untuk dokumentasi.

Rancangan yang digunakan dalam penelitian ini adalah menggunakan rancangan acak lengkap (RAL) yang terdiri atas 5 perlakuan dan 4 kali ulangan sehingga terdapat 20 unit percobaan. Perlakuan yang diberikan adalah sebagai berikut (Dimodifikasi dari Yanuarismah, 2012):

K<sub>0</sub> : kompos eceng gondok 0%, tanah 50% dan pasir 50% sebagai kontrol

K<sub>1</sub> : kompos eceng gondok 20%, tanah 40% dan pasir 40%

K<sub>2</sub> : kompos eceng gondok 40%, tanah 30% dan pasir 30%

K<sub>3</sub> : kompos eceng gondok 60%, tanah 20% dan pasir 20%

K<sub>4</sub> : kompos eceng gondok 80%, tanah 10% dan pasir 10%

Pengamatan yang dilakukan pada penelitian ini meliputi:

1. Tinggi tanaman (cm)

Pengukuran tinggi tanaman dilakukan dengan cara mengukur batang utama tanaman dari atas permukaan media tanam sampai titik tumbuh tertinggi, dengan pengamatan pertama 7 hari setelah tanam dan dilanjutkan seminggu sekali sampai tanaman umur 10 minggu.

2. Jumlah daun (helai)

Menghitung jumlah daun dengan cara menghitung daun yang sudah terbentuk sempurna atau terbuka sempurna.

3. Umur berbunga (hari)

Pengamatan dilakukan dengan menghitung jumlah hari yang dibutuhkan tanaman dari saat tanam sampai keluarnya bunga. Pengamatan hingga tanaman sudah berbunga 75% dari jumlah tanaman.

4. Jumlah bunga (tangkai)

Menghitung jumlah bunga hingga tanaman berumur 9 MST.

## **F. Alat dan Bahan**

### 1. Alat

Adapun alat yang digunakan dalam penelitian ini yaitu alat tulis menulis, keranjang sebagai wadah komposter, pisau sebagai alat pencacah, *handsprayer*, ember, kain jaring, kain hitam berpori, kardus, termometer, timbangan, label, mistar dan kamera.

### 2. Bahan

Adapun bahan yang digunakan pada penelitian ini yaitu tanaman eceng gondok, benih tanaman cabai besar, *starter*, bioaktivator EM-4, polibag, tanah, pasir, sabut kelapa (*cocopeat*), arang sekam dan sekam padi.

## **G. Prosedur Kerja**

Langkah kerja pada penelitian ini adalah sebagai berikut:

### 1. Persiapan bahan organik

Eceng gondok dipotong-potong menjadi kecil-kecil dengan ukuran kurang dari 1 cm, hal ini bertujuan agar memperluas permukaan perombakan oleh mikroorganisme yang diberikan sehingga dapat mempercepat proses dekomposisi eceng gondok (*Eichhornia crasippes*) (Hajama, 2014).

### 2. Tahap Pengomposan

Metode pengomposan yang digunakan dalam penelitian ini yaitu metode pengomposan takakura. Menyiapkan keranjang plastik yang memiliki ukuran panjang

45 cm, lebar 33 cm dan tinggi 43 cm untuk membuat kompos. Melapisi sisi-sisi dalam keranjang menggunakan kardus bekas. Kemudian menyiapkan sekam padi dalam kain jaring, tebal sekam 10-15 cm dan memasukkannya ke dasar keranjang. Lalu memasukkan kompos jadi (*starter*) ke dalam takakura atau di atas bantalan sekam secara merata. Mengambil bioaktivator EM (*Efektif Microorganisme*), dan dituangkan ke dalam handsprayer. Mencampurkan bioaktivator EM (*Efektif Microorganisme*) ke bahan organik eceng gondok sebanyak 50 ml dengan cara menyemprotkan dan sesekali mengaduknya. Setelah merata memasukkan bahan organik eceng gondok (*Eichhornia crasippes*) ke dalam keranjang setebal 15-20 cm, menyemprotkan kembali mikroorganisme ke dalam keranjang sebanyak 50 ml. Memasukkan bantalan sekam bagian atas dan ditutupi menggunakan kain hitam agar tidak terganggu oleh serangga, kemudian menutup keranjang dengan rapat. Meletakkan di tempat yang tidak terkena cahaya matahari langsung dan memiliki sirkulasi udara yang baik. Melakukan pembolak balikan kompos setiap hari selama 30 hari agar suhu yang ada di dalam komposter merata dan kematangan komposter merata (Hajama, 2014).

### 3. Penyemaian tanaman cabai besar

Benih cabai yang disemaikan terlebih dahulu direndam dalam air hangat selama 15 menit, guna mempercepat proses perkecambahan, benih yang tenggelam adalah benih yang siap untuk disemaikan.

Media persemaian terdiri atas cocopeat dan arang sekam 1 : 1 dicampur merata dan dimasukkan ke dalam wadah persemaian. Setelah itu benih disebar di atas media semai dan menyemprot benih yang telah ditanam menggunakan air. Setelah tanaman berumur 14 hari, maka siap untuk dipindahkan (Modifikasi dari Irwan, 2017).

#### 4. Pencampuran media

Media terdiri dari kompos eceng gondok (*Eichhornia crassipes*), tanah, dan pasir. Media tanam berupa tanah dan pasir ditimbang sesuai perlakuan dan dicampur dengan perbandingan 1:1 serta kompos eceng gondok (*Eichhornia crassipes*) sesuai dengan takaran setiap perlakuan kemudian dimasukkan ke dalam polybag dengan berat total 1 kg per polybag (Modifikasi dari Yanuarismah, 2012).

#### 5. Penanaman

Memasukkan bibit tanaman cabai yang berumur 14 hari ke dalam plastik polibag ukuran 30 x 20 cm yang berisi media tanam yang terdiri dari campuran tanah dengan pasir dan sudah dicampur kompos eceng gondok dengan takaran yang berbeda. Bibit tanaman cabai yang digunakan rata-rata mempunyai jumlah daun 2 helai (Modifikasi dari Irwan, 2017).

#### 6. Pemeliharaan

Melakukan penyiraman dan pemeriksaan pada tanaman setiap hari. Pengendalian hama dan penyakit dilakukan secara mekanik yaitu pengendalian dengan cara menyingkirkan hama yang menempel pada tanaman. Bila ada tanaman

yang terserang penyakit layu, mencabut tanaman dan segera membuang medianya, wadah penanaman dapat digunakan lagi dengan media dan tanaman baru yang sehat. Membuat catatan terhadap perubahan tanaman yang terjadi seperti tinggi tanaman, jumlah daun, umur berbunga, dan jumlah daun (Modifikasi dari Irwan, 2017).

#### 7. Pengamatan pertumbuhan tanaman

Pengamatan tanaman meliputi tinggi tanaman, jumlah daun, waktu berbunga, dan jumlah bunga pada tanaman cabai besar. Parameter pertumbuhan tinggi tanaman, jumlah daun, dan jumlah bunga di ukur setiap 1 (satu) kali seminggu dan pengukuran waktu berbunga dilakukan ketika bunga terbuka secara sempurna hingga tanaman sudah berbunga 75% (Modifikasi dari Irwan, 2017).

#### **H. Teknik Pengolahan dan Analisis Data**

Analisis data dilakukan menggunakan analisis sidik ragam atau uji F untuk mengetahui perbedaan pengaruh tiap perlakuan terhadap parameter pengamatan bila hasil sidik ragam berbeda nyata ( $F_{hitung} > F_{tabel 5\%}$ ) atau berbeda sangat nyata ( $F_{hitung} > F_{tabel 1\%}$ ) maka akan dilanjutkan dengan uji beda nyata terkecil (BNT) dan uji Duncan. Pengolahan data dilakukan dengan menggunakan program SPSS 24.

## BAB IV

### HASIL DAN PEMBAHASAN

#### A. Hasil Penelitian

Berdasarkan hasil penelitian yang telah dilakukan diperoleh data berdasarkan parameter tinggi tanaman (cm), jumlah daun (helai), umur berbunga (hari), dan jumlah bunga (tangkai) yang menggunakan eceng gondok (*Eichhornia crassipes*) sebagai kompos terhadap pertumbuhan tanaman cabai besar (*Capsicum annum L.*).

##### 1. Tinggi Tanaman

Analisis sidik ragam disajikan pada tabel lampiran 1a dan 1b. Dari hasil sidik ragam menunjukkan bahwa perlakuan penambahan kompos eceng gondok (*Eichhornia crassipes*) tidak berpengaruh nyata terhadap tinggi tanaman (cm) pada tanaman cabai besar (*Capsicum annum L.*). Berikut adalah analisis sidik ragam tinggi tanaman cabai besar (*Capsicum annum L.*) minggu IX:

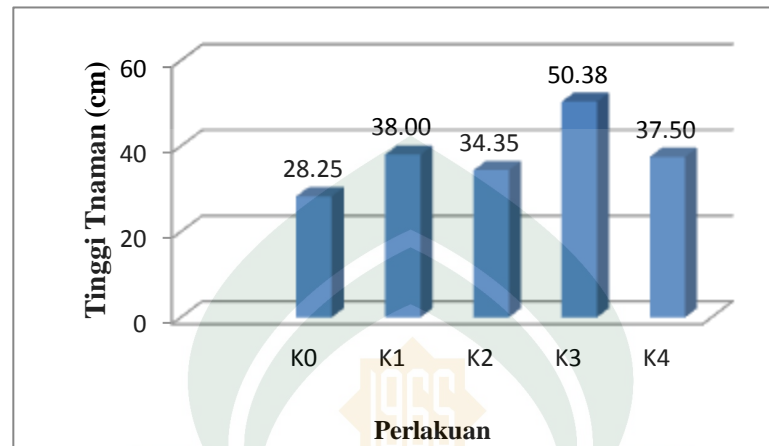
Tabel 4.1. Analisis sidik ragam tinggi tanaman cabai besar (*Capsicum annum L.*)

|                | Sum of Squares | df | Mean Square | F                   | Sig. |
|----------------|----------------|----|-------------|---------------------|------|
| Between Groups | 1045.242       | 4  | 261.311     | 1.670 <sup>tn</sup> | .209 |
| Within Groups  | 2347.308       | 15 | 156.487     |                     |      |
| Total          | 3392.549       | 19 |             |                     |      |

Keterangan: tn = tidak nyata



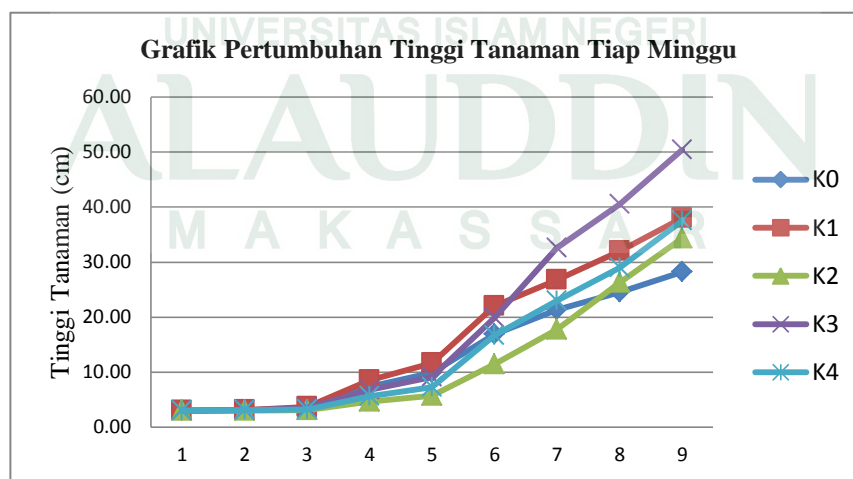
Berikut adalah rata-rata hasil pengamatan tinggi tanaman cabai besar pada tiap perlakuan dapat dilihat pada gambar berikut:



Grafik 4.1. Rata-rata tinggi tanaman cabai besar (*Capsicum annum L.*) minggu IX

Dari gambar 4.1 menunjukkan bahwa perlakuan K3 (kompos eceng gondok 60% dan tanah 20% + pasir 20%) menghasilkan tinggi tanaman tertinggi dibandingkan dengan perlakuan lainnya yaitu 50,38 cm.

Adapun pertumbuhan tinggi tanaman cabai besar perminggu dalam bentuk grafik dapat dilihat pada gambar 4.2.



Gambar 4.2. Grafik pertumbuhan berbagai macam perlakuan pada tanaman cabai besar (*Capsicum annum L.*)

Dari gambar 4.2 dapat dilihat bahwa pada minggu I hingga minggu IV tanaman cabai mulai mengalami kenaikan dan terus mengalami peningkatan tinggi tanaman hingga minggu IX.

## 2. Jumlah Daun

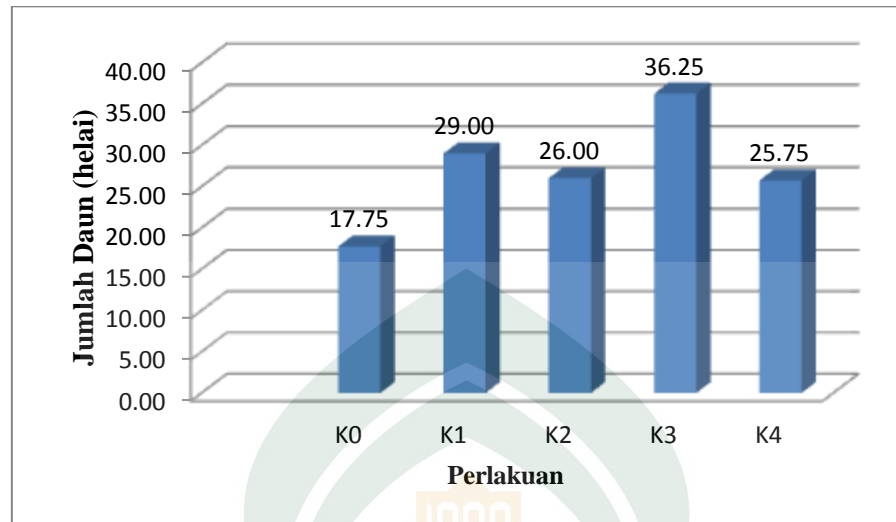
Jumlah daun (helai) tanaman cabai besar (*Capsicum annum* L.) minggu IX dan sidik ragamnya dapat dilihat pada tabel lampiran 2a dan 2b. Dari hasil sidik ragam jumlah daun (helai) pada tanaman cabai besar menunjukkan bahwa pemberian kompos eceng gondok tidak berpengaruh nyata terhadap jumlah daun. Berikut adalah analisis sidik ragam jumlah daun cabai besar (*Capsicum annum* L.) minggu IX:

Tabel 4.2. Analisis sidik ragam jumlah daun cabai besar (*Capsicum annum* L.)

|                | Sum of Squares | df | Mean Square | F                   | Sig. |
|----------------|----------------|----|-------------|---------------------|------|
| Between Groups | 710.700        | 4  | 177.675     | 1.820 <sup>tn</sup> | .177 |
| Within Groups  | 1464.250       | 15 | 97.617      |                     |      |
| Total          | 2174.950       | 19 |             |                     |      |

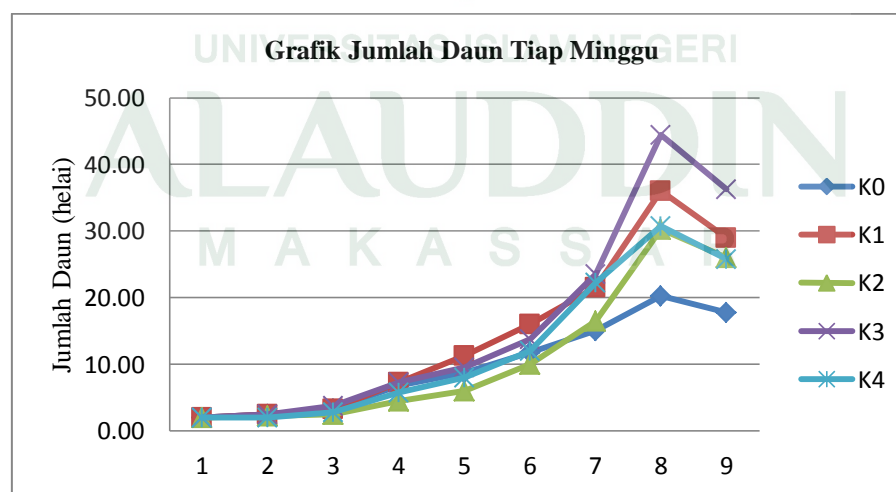
Keterangan: tn = tidak nyata

Perbandingan jumlah daun (helai) tanaman cabai besar pada masing-masing perlakuan dapat dilihat pada gambar 4.3



Grafik 4.3. Rata-rata jumlah daun tanaman cabai besar (*Capsicum annum L.*) minggu IX

Perlakuan K3 (kompos eceng gondok 60% dan tanah 20% + pasir 20%) menghasilkan jumlah daun (helai) terbanyak dibandingkan dengan perlakuan lainnya. Pada setiap perlakuan pertumbuhan daun meningkat dengan baik walaupun peningkatan jumlah daun tidak berbeda jauh. Adapun jumlah daun tanaman cabai besar perminggu dalam bentuk grafik dapat dilihat pada gambar 4.4



Gambar 4.4. Grafik jumlah daun berbagai macam perlakuan pada tanaman cabai besar (*Capsicum annum L.*)

Dari gambar 4.4 dapat dilihat bahwa pada minggu I hingga minggu II jumlah daun tanaman tetap sama. Kemudian pada minggu III daun tanaman cabai mulai tumbuh dan terus mengalami peningkatan hingga minggu VIII. Pada minggu IX jumlah daun mulai mengalami penurunan.

### 3. Umur Berbunga

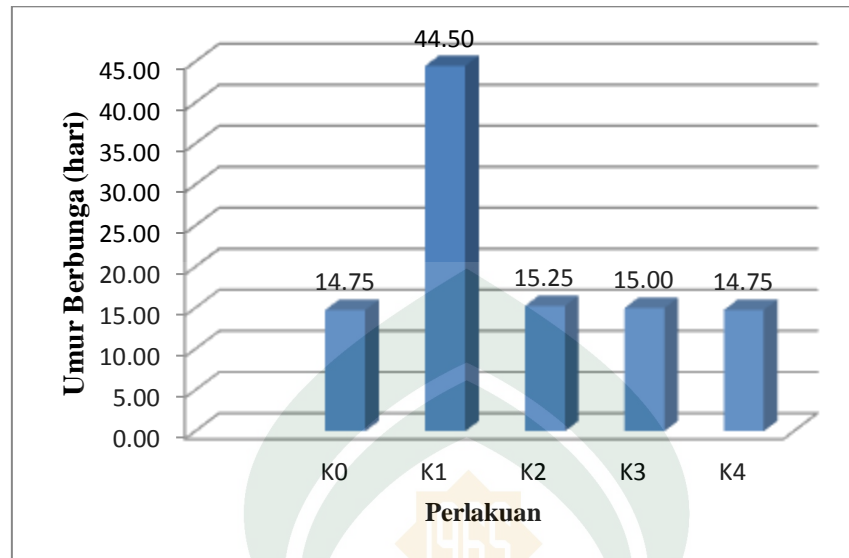
Umur berbunga (hari) tanaman cabai besar (*Capsicum annum* L.) dan sidik ragamnya disajikan pada tabel lampiran 3a dan 3b. Umur berbunga atau waktu berbunga dicatat saat tanaman cabai besar berbunga untuk pertama kali. Hasil sidik ragam menunjukkan bahwa kompos eceng gondok tidak berpengaruh nyata terhadap waktu berbunga tanaman cabai besar (*Capsicum annum* L.). Berikut adalah analisis sidik ragam umur berbunga cabai besar (*Capsicum annum* L.) minggu IX:

Tabel 4.3. Analisis sidik ragam umur berbunga cabai besar (*Capsicum annum* L.)

|                | Sum of Squares | df | Mean Square | F                  | Sig. |
|----------------|----------------|----|-------------|--------------------|------|
| Between Groups | 2797.300       | 4  | 699.325     | .785 <sup>tn</sup> | .552 |
| Within Groups  | 13363.250      | 15 | 890.883     |                    |      |
| Total          | 16160.550      | 19 |             |                    |      |

Keterangan: tn = tidak nyata

Perbandingan waktu berbunga tanaman cabai besar pada masing-masing perlakuan dapat dilihat pada gambar 4.5.



Grafik 4.5. Rata-rata umur berbunga tanaman cabai besar (*Capsicum annum L.*) minggu IX

Pada gambar 4.5 dapat dilihat bahwa tanaman cabai besar pada perlakuan K1 (kompos eceng gondok 20% dan tanah 40% + pasir 40%) memiliki waktu berbunga tertinggi dibandingkan perlakuan lainnya. Sedangkan pada perlakuan lainnya yaitu K0, K2, K3 dan K4 umur berbunga rata-rata hampir sama.

#### 4. Jumlah Bunga

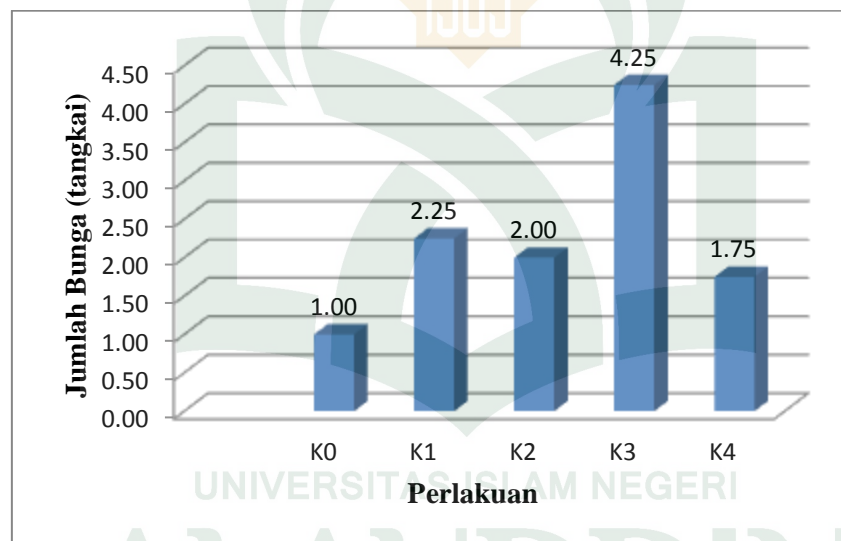
Jumlah bunga (tangkai) tanaman cabai besar (*Capsicum annum L.*) minggu IX dan sidik ragamnya dapat dilihat pada tabel lampiran 4a dan 4b. Hasil sidik ragam menunjukkan bahwa pemberian kompos eceng gondok tidak berpengaruh nyata terhadap jumlah bunga (tangkai). Berikut adalah analisis sidik ragam jumlah bunga cabai besar (*Capsicum annum L.*) minggu IX:

Tabel 4.4. Analisis sidik ragam jumlah bunga cabai besar (*Capsicum annum* L.)

|                | Sum of Squares | df | Mean Square | F                   | Sig. |
|----------------|----------------|----|-------------|---------------------|------|
| Between Groups | 23.500         | 4  | 5.875       | 2.086 <sup>tn</sup> | .133 |
| Within Groups  | 42.250         | 15 | 2.817       |                     |      |
| Total          | 65.750         | 19 |             |                     |      |

Keterangan: tn = tidak nyata

Perbandingan jumlah bunga tanaman cabai besar pada masing-masing perlakuan dapat dilihat pada gambar 4.6.



Grafik 4.6. Rata-rata jumlah bunga tanaman cabai besar (*Capsicum annum* L.) minggu IX

Gambar 4.6 menunjukkan bahwa perlakuan K3 (kompos eceng gondok 60% dan tanah 20% + pasir 20%) menghasilkan jumlah bunga (tangcai) lebih banyak dibandingkan perlakuan lainnya. Sedangkan jumlah bunga (tangcai) tanaman cabai besar (*Capsicum annum* L.) yang paling sedikit adalah perlakuan K0 (kompos eceng gondok 0% dan tanah 50% + pasir 50%).

## **B. Pembahasan**

Berdasarkan hasil penelitian menunjukkan bahwa terjadi pertumbuhan pada tanaman cabai besar (*Capsicum annum* L.). Pertumbuhan tanaman cabai dapat dilihat dari bertambahnya tinggi tanaman (cm), jumlah daun (helai), waktu berbunga (hari) dan jumlah bunga (tangkai). Seperti yang dikemukakan oleh Anderson dan Beardall (1991) pertumbuhan adalah suatu proses penambahan sel yang disertai perbesaran sel dan diikuti oleh bertambahnya ukuran dan berat pada tanaman. Pertumbuhan berkaitan dengan proses penambahan substansi biomassa atau materi biologi yang dihasilkan dari proses-proses biosintesis di dalam sel yang bersifat endergonik dan bersifat *irreversible*. Pertumbuhan tanaman cabai besar (*Capsicum annum* L.) terjadi karena terpenuhinya unsur hara yang dibutuhkan oleh tanaman dan dengan adanya pemberian kompos maka dapat menambah kandungan unsur hara pada tanaman cabai dan meningkatkan aktivitas biologi pada tanah sehingga membantu proses pertumbuhan vegetatif dan generatif pada tanaman cabai. Sesuai yang dikemukakan oleh Soeryoko (2011) bahwa kompos berfungsi menyediakan makanan bagi tanaman. Kompos menjaga mikroorganisme dalam tanah untuk berkembang biak, yang mana aktifitas mikroorganisme meningkatkan kesuburan di dalam tanah sehingga tanah menjadi subur dan baik untuk pertumbuhan tanaman.

Media tumbuh yang digunakan pada penelitian ini yaitu kompos eceng gondok (*Eichhornia crassipes*), pasir dan tanah sebagai komponen utama yang membantu dalam proses pertumbuhan pada tanaman cabai besar (*Capsicum annum*



L.). Media tumbuh merupakan salah satu faktor eksternal yang sangat mempengaruhi pertumbuhan dan hasil tanaman. Hal ini karena media selain sebagai tempat tumbuhnya tanaman, juga sebagai pendukung dalam menjalankan berbagai proses metabolisme. Widodo (1996) menyatakan bahwa perakaran tanaman akan berkembang dengan baik apabila didukung oleh air, hara, dan udara yang cukup dari media tumbuh. Kompos memiliki sejumlah nutrisi yang dibutuhkan pada tanaman, salah satu nutrisi yang dimiliki yaitu nitrogen, nitrogen sangat berperan dalam pembentukan daun, tinggi tanaman, dan lain-lain. Pencampuran kompos eceng gondok pada media tumbuh dapat mengurangi kepadatan pada tanah dan meningkatkan kemampuan dalam mengikat air sehingga proses pertumbuhan pada akar dan batang tidak terhambat serta mampu menyediakan unsur hara yang cukup sehingga dapat memacu pertumbuhan baik akar maupun batang pada tanaman cabai besar (*Capsicum annum* L.). Syawal (2010), menyatakan bahwa kompos eceng gondok (*Eichhornia crassipes*) memiliki kandungan unsur hara N sebesar 1,86%, P sebesar 1,2%, K sebesar 0,7%, bahan organik sebesar 25,16% dan C organik 19,61 % sehingga kompos eceng gondok dapat mensuplai unsur-unsur hara yang dibutuhkan oleh tanaman. Bagian tanaman eceng gondok (*Eichhornia crassipes*) yang di gunakan sebagai kompos adalah bagian batang, daun, dan bunga. Pada bagian akar tidak di ambil untuk pembuatan kompos karena pada akar eceng gondok banyak mengandung logam berat yang dapat mengganggu proses pengomposan. Menurut Mukti (2008) akar eceng gondok yang berfungsi sebagai organ penyerap dan penyalur unsur-unsur hara

ke bagian yang lain. Sesuai dengan fungsinya, maka akar akan banyak menyerap unsur hara sehingga akumulasi logam akan lebih tinggi di akar dibandingkan dengan batang dan daun.

Pertumbuhan tinggi tanaman (cm), jumlah daun (helai), umur berbunga dan jumlah bunga (tangkai) merupakan parameter yang diamati untuk mengukur pertumbuhan tanaman cabai besar (*Capsicum annum* L.) pada penelitian ini.

### **1. Tinggi Tanaman**

Hasil pengamatan terhadap tinggi tanaman cabai besar (*Capsicum annum* L.) setelah dilakukan analisis sidik ragam menunjukkan bahwa kombinasi kompos eceng gondok dengan tanah dan pasir tidak berpengaruh nyata terhadap tinggi tanaman. Hal ini diduga karena kandungan unsur hara pada kompos eceng gondok tidak mencukupi pertumbuhan tanaman cabai besar. Tumbuhan eceng gondok yang digunakan pada pembuatan kompos sudah tua sehingga kandungan NPK yang dibutuhkan oleh tanaman sudah berkurang. Eceng gondok dikenal sebagai tumbuhan yang mampu menyerap logam berat sehingga semakin tua eceng gondok maka semakin banyak mengandung logam berat. Menurut Warsidi (2010) salah satu faktor yang mempengaruhi kualitas kompos adalah kandungan bahan berbahaya berupa logam seperti Mg, Cu, Zn, Ni, Cr yang mempengaruhi proses pengomposan. Pemberian kompos pada perlakuan K3 (kompos eceng gondok 60% dan tanah 20% + pasir 20%) menghasilkan tanaman tertinggi pada minggu IX yaitu 50,38 cm karena unsur hara pada kompos dapat mensuplai kebutuhan unsur hara secara maksimal yang

dibutuhkan oleh tanaman cabai besar terutama unsur nitrogen. Sedangkan tinggi tanaman cabai besar pada perlakuan K0 (kompos eceng gondok 0% dan tanah 50% + pasir 50%), K1 (kompos eceng gondok 20% dan tanah 40% + pasir 40%), dan K2 (kompos eceng gondok 40% dan tanah 30% + pasir 30%) pertumbuhan tanaman cabai besar tidak berkembang maksimal. Hal ini diduga karena unsur hara yang diberikan belum tepat, adanya kekurangan unsur hara makro dan mikro dapat mempengaruhi pertumbuhan tanaman. Sesuai yang dikemukakan Sutedjo (2008) tidak lengkapnya unsur hara makro dan mikro, dapat mengakibatkan hambatan bagi pertumbuhan/perkembangan tanaman dan produktivitasnya.

Tinggi tanaman yang paling lambat pertumbuhannya adalah perlakuan K0 (kompos eceng gondok 0% dan tanah + pasir 100%) yaitu 28,25 cm hal ini karena unsur hara yang dibutuhkan tanaman pada fase pertumbuhannya tidak dapat tercukupi karena unsur hara yang dibutuhkan tanaman hanya disuplai dari dalam tanah. Merismon (2014) menyatakan bahwa pemberian pupuk organik yang dibutuhkan tanaman pada fase pertumbuhannya harus mencukupi kebutuhan tanaman sehingga kebutuhan unsur hara untuk tanaman dapat terpenuhi pada fase pertumbuhan vegetatif.

## **2. Jumlah Daun**

Daun merupakan organ tanaman tempat mensintesis makanan untuk kebutuhan tanaman maupun sebagai cadangan makanan. Pertumbuhan daun adalah bagian dari pertumbuhan vegetatif. Pada pertumbuhan vegetatif unsur hara yang

paling berperan adalah nitrogen. Menurut Wijaya (2008) unsur nitrogen pada tanaman mendorong pertumbuhan organ-organ yang berkaitan dengan fotosintesis yaitu daun. Semakin banyak jumlah daun atau semakin luas permukaan daun maka produksi akan meningkat karena proses fotosintesis akan berjalan dengan baik. Pengamatan pada daun diperlukan sebagai salah satu indikator pertumbuhan yang dapat menjelaskan proses pertumbuhan tanaman.

Hasil pengamatan terhadap jumlah daun (helai) tanaman cabai besar (*Capsicum annum* L.) setelah dilakukan analisis sidik ragam menunjukkan bahwa pemberian kompos eceng gondok pada media tidak berbeda nyata terhadap jumlah daun. Hal ini diduga karena kompos eceng gondok kurang cukup memenuhi kebutuhan unsur hara tanaman berupa unsur N, P, K yang merupakan salah satu faktor penting yang dibutuhkan oleh tanaman untuk pertumbuhan. Pada perlakuan K3 (kompos eceng gondok 60% dan tanah 20% + pasir 20%) mempunyai jumlah daun yang terbanyak. Hal ini diduga karena adanya suplai hara yang cukup ke dalam tanaman tersebut. Jumlah daun terkait erat dengan komposisi nitrogen dari unsur hara yang diserap melalui kompos atau pupuk organik. Menurut Mas'ud (1992) jika suplai nitrogen cukup, daun tanaman akan tumbuh besar dan memperluas permukaan yang tersedia untuk fotosintesis sehingga laju fotosintesis yang meningkat akan menghasilkan fotosintat dalam jumlah banyak. Hal ini didukung pendapat Sarief (1985) dengan semakin meningkatnya ketersediaan nitrogen akan semakin meningkat pula sintesa protein, sehingga jumlah daun yang terbentuk semakin banyak. Pada

perlakuan K1 (kompos eceng gondok 20% dan tanah 40% + pasir 40%), K2 (kompos eceng gondok 40% dan tanah 30% + pasir 30%), dan K4 (kompos eceng gondok 80% dan tanah 10% + pasir 10%) pemberian kompos eceng gondok meningkatkan jumlah daun hampir sama pada tanaman cabai besar. Hal ini diduga karena tanaman kekurangan atau kelebihan suplai nitrogen yang dibutuhkan dalam proses pertumbuhan. Menurut Oviyanti (2016) kekurangan dan kelebihan nitrogen menyebabkan pertumbuhan batang dan daun terhambat karena pembelahan sel terhambat, sehingga bisa menyebabkan tanaman kerdil dan kekurangan klorofil. Pada perlakuan K0 (kompos eceng gondok 0% dan tanah 50% + pasir 50%), memiliki jumlah daun paling rendah. Hal ini diduga karena komposisi unsur hara nitrogen yang terkandung pada media tidak mencukupi untuk proses pertumbuhan tanaman pada fase vegetatif. Hal tersebut sejalan dengan pendapat Jumin (1992), bahwa pertumbuhan vegetatif tanaman tidak terlepas dari ketersediaan unsur hara di dalam tanah.

### **3. Umur Berbunga**

Analisis sidik ragam menunjukkan pemberian kompos eceng gondok pada tiap perlakuan berbagai media berpengaruh tidak nyata terhadap umur berbunga tanaman cabai besar (*Capsicum annum* L.). Rata-rata umur berbunga pada perlakuan tanaman cabai di minggu IX terlihat hampir sama yang berbeda hanya K1 (kompos eceng gondok 20% dan tanah 40% + pasir 40%) memiliki nilai tertinggi yang berarti kecepatan pembentukan bunganya paling lama dibandingkan perlakuan K2, K3, dan

K4 berdasarkan perhitungan rata-rata dan grafik. Hal ini diduga karena unsur hara yang dibutuhkan oleh tanaman pada proses pembungaan berada dalam jumlah yang sedikit sehingga menghambat proses pembentukan bunga.

Pada perlakuan K2, K3, dan K4 umur berbunga tanaman rata-rata hampir sama. Hal ini menunjukkan bahwa pemberian kompos eceng gondok pada tiap perlakuan mempunyai kemampuan yang sama dalam menyerap air dan unsur hara. Sesuai yang dikemukakan Harjadi (1991) ketersediaan unsur hara bagi tanaman merupakan salah satu faktor penting untuk menunjang pertumbuhan dan perkembangan tanaman karena unsur hara ini mempunyai peran penting sebagai pembawa energi dan penyusun struktur tanaman. Pada perlakuan K0 (kompos eceng gondok 0% dan pasir 50% + tanah 50%) pembentukan bunganya paling rendah hal ini diduga karena kurangnya unsur hara yang dibutuhkan oleh tanaman cabai besar pada fase generatif.

#### **4. Jumlah Bunga**

Hasil pengamatan terhadap jumlah bunga tanaman cabai besar (*Capsicum annum* L.) setelah dilakukan analisis sidik ragam menunjukkan bahwa perlakuan tidak berpengaruh nyata terhadap jumlah bunga. Perlakuan K3 (kompos eceng gondok 40% dan tanah 30% + pasir 30%) memiliki jumlah bunga tertinggi. Hal ini diduga pada perlakuan ini memiliki kandungan fosfor (P) yang cukup untuk pertumbuhan bunga. Pemberian unsur-unsur hara yang sesuai kebutuhan tanaman akan memungkinkan tanaman dapat menghasilkan produksi yang baik. Seperti yang

dikemukakan Endah (2005) fase generatif merupakan fase pertumbuhan dan perkembangan tanaman saat pembentukan dan perkembangan kuncup-kuncup bunga, buah dan biji. Tanaman yang telah memasuki fase generatif membutuhkan unsur fosfor dan kalium yang lebih banyak dibandingkan unsur nitrogen. Kandungan fosfor yang tinggi merangsang terjadinya proses pembentukan bunga dan buah. Berbeda dengan perlakuan K0 (kompos eceng gondok 0% dan pasir 50% + tanah 50%) yang memperlihatkan pertumbuhan paling rendah dibandingkan dengan perlakuan lain. Hal ini membuktikan bahwa pemberian kompos eceng gondok berpengaruh terhadap pertumbuhan tanaman cabai besar (*Capsicum annum L.*).



## **BAB V**

### **PENUTUP**

#### **A. Kesimpulan**

Adapun kesimpulan dari penelitian ini adalah sebagai berikut:

1. Penambahan kompos eceng gondok (*Eichhornia crassipes*) pada takaran yang bervariasi memberikan pengaruh tidak nyata terhadap pertumbuhan tanaman cabai besar (*Capsicum annum* L.) berupa tinggi tanaman (cm), jumlah daun (helai), umur berbunga (hari), dan jumlah bunga (tangkai).
2. Kompos eceng gondok (*Eichhornia crassipes*) takaran 60% dan tanah 20% + pasir 20% (K3) memberikan hasil terbaik terhadap pertumbuhan tinggi tanaman (cm), jumlah daun (helai), umur berbunga (hari) dan jumlah bunga (tangkai).

#### **B. Saran**

Adapun saran yang ingin saya sampaikan adalah sebagai berikut:

1. Perlu dilakukan penelitian lebih lanjut mengenai aplikasi kompos eceng gondok (*Eichhornia crassipes*) pada pertumbuhan generatif sampai masa panen sehingga data yang dibutuhkan semakin valid.
2. Perlu dilakukan penelitian lanjutan tentang pengaruh berbagai bahan dasar eceng gondok berupa akar, daun, dan bunga pada pembuatan kompos eceng gondok.
3. Perlu dilakukan analisis kandungan yang terdapat pada kompos eceng gondok (*Eichhornia crassipes*).

## KEPUSTAKAAN

- Anderson J. W and J. Beardall. *Molecular Activities of Plant Cell An Introduction to Plant Biochemistry*, Oxford, Blackwell Scientific Publication : 384, 1991.
- Andi NII. *Pemanfaatan Ampas Teh (Camelia sinesis) Sebagai Tambahan Media Tanam Pada Pertumbuhan Tanaman Cabai Besar (Capsicum annum L.) Secara Hidroponik*. Skripsi. Makassar: Fakultas Sains dan Teknologi UIN Alauddin, 2016.
- Badan Pusat Statistik. *Produksi cabai besar, cabe rawit, bawang merah*. Jakarta: Berita Resmi Statistik, 2017.
- Cahyono, B. *Cabai Rawit: Teknik Budi Daya dan Analisis Usaha Tani*. Yogyakarta: Kanisius, 2003.
- Delta SN. *Kajian Pupuk Organik Enceng Gondok Terhadap Pertumbuhan Dan Hasil Bayam Putih Dan Bayam Merah*. Skripsi. Surakarta: Fakultas Pertanian Universitas Sebelas Maret, 2011.
- Fadillah. *Pemanfaatan Tanaman Eceng Gondok sebagai Pupuk Cair*. Jurusan Teknik Kimia. Jawa Timur: Fakultas Teknologi Industri, 2006.
- Ganesh, C.D. *Composting of water hyacinth using Saw dust/Rice straw as a bulking agent*. International Journal Of Environmental Sciences Vol. 2 No. 3, 2012.
- Hadisuwito, S. *Membuat Pupuk Kompos Cair*. Jakarta: Agromedia Pustaka, 2007.
- Hajama, Nursyokia. *Studi Pemanfaatan Eceng Gondok Sebagai Bahan Pembuatan Pupuk Kompos Dengan Menggunakan Aktivator EM4 dan Mol Serta Prospek Pengembangannya*. Skripsi. Makassar: Fakultas Teknik Universitas Hasanuddin, 2014.
- Hartanto, A.T. *Cara Mudah Bertanam Cabai*. Bandung: CV. Citra Praya, 2007.
- Indriani, Y. H. *Membuat Kompos Secara Kilat*. Jakarta: Penebar Swadaya, 2002.
- Indriani, Y.H. *Inovasi Pupuk Organik Kotoran Ayam dan Eceng Gondok Dikombinasi Dengan Bioteknologi Mikoriza Bentuk Granul*. Jurnal MIPA 36. (1) : 1-7 (2002).

- Irwan. *Pemanfaatan Limbah Media Jamur Tiram Putih dan Penambahan Arang Sekam Terhadap Pertumbuhan Tanaman Cabai (Capsicum annum L.)*. Skripsi. Makassar: Fakultas Sains dan Teknologi UIN Alauddin, 2017.
- Jumin, H.B. *Ekologi Tanaman Suatu Pendekatan Fisiologi*. Yogyakarta: Rajawali Press, 1992.
- Kementerian Agama RI. *Al-Qur'an dan Terjemah-Nya*. Mujamma' Al Malik Fadh Li Thiba'at Al Mush-haf Asy-Syarif Medinah Munawwarah P.O. Box 6262 Kerajaan Arab Saudi, 2012.
- Marianto, L.A. *Tanaman Air*. Jakarta: AgroMedia, 2002.
- Mas'ud, P. *Telaah Kesuburan Tanah*. Bandung: Penerbit Angkasa, 1992.
- Mersimon. *Pertumbuhan dan Hasil Tanaman Cabai Besar (Capsicum annum L.) di Tanah Gambut yang Diberi Pupuk Kandang Kotoran Sapi*. Prosiding Seminar Nasional Lahan Suboptimal, 2014.
- Muhtar, Ahmad. *Penggunaan Tanaman Enceng Gondok Sebagai Pre-Treatment Pengolahan Air Minum Pada Air Selokan Mataram*. Tugas Akhir Strata-1. Yogyakarta: Teknik Lingkungan UII, 2008.
- Mukti, A.M.. *Penggunaan Tanaman Enceng Gondok (Eichornia crassipes) sebagai Pretreatment Pengolahan Air Minum pada Air Selokan Mataram*. Universitas Islam Indonesia. Skripsi, 2008.
- Murbandono, L.Hs. *Membuat Kompos*. Jakarta: PT Penebar Swadaya, 2001.
- Musnamar, E.I. *Pupuk Organik*. Jakarta: Penebar Swadaya, 2009.
- Novizan, Ir. *Petunjuk Pemupukan Yang Efektif*. Jakarta: AgroMedia Pustaka, 2002.
- Oviyanti, F., Syarifah., Hidayah, N. *Pengaruh Pemberian Pupuk Organik Cair Daun Gamal (Gliricidia sepium (Jacq.) Kunth ex Walp.) Terhadap Pertumbuhan Tanaman Sawi*. Jurnal Biota Vol. 2 No. 1 Edisi Januari 2016.
- Pracaya. *Bertanam Lombok*. Yogyakarta: Kanisius, 1994.
- Prajnanta, F. *Kiat Sukses Bertanam Cabai*. Jakarta: Penebar Swadaya, 1991.
- . *Agribisnis Cabai Hibrida*. Jakarta: Penebar Swadaya, 2003.
- Polunin, Nocholas. *Pengantar Geografi Tumbuhan*. Yogyakarta: Gadjah Mada University Press, 1990.
- Ramaditya, I., Hardiono., Zulfikar A.A. *Pengaruh Penambahan Bioaktivator EM-4 (Effective Microorganism) dan Mol (Mikroorganisme Lokal) Nasi Basi*

*Terhadap Waktu Terjadinya Kompos.* Jurnal Kesehatan Lingkungan Vol. 14 No. 1 Januari 2017.

- Redaksi Trubus. *My Potensial Business Cabai.* Jakarta: PT. Trubus Swadaya, 2014.
- Riandi, O., Armaini. Edison, A. *Aplikasi Pupuk N, P, K Dan Mineral Zeolit Pada Medium Tumbuh Tanaman Rosella (Hibiscus sabdariffa L).* Skripsi. Fakultas Pertanian Universitas Riau, 2009.
- Risman., Warsiti., Mawardi., Martono., Supriyadi. *Pelatihan Pengolahan Sampah Basah/Organik dengan Metode Keranjang Takakura di Kelurahan Meger Kecamatan Ceper.* DIAN MAS, Volume 2, Nomor 1, April 2013.
- Rizqi, D. *Budidaya Tanaman Cabai Merah (Capsicum annum L.).* Surakarta: Fakultas Pertanian Universitas Sebelas Maret, 2010.
- Rukmana, R. *Usaha Tani Cabai Hibrida Sistem Mulsa Plastik.* Yogyakarta: Kanisius, 1996.
- Safuan, L.O. 2013. *Pengaruh Pemberian Berbagai Dosis Gliokompos Terhadap Pertumbuhan Dan Produksi Tanaman Cabai Merah (Capsicum annum L).* Jurnal Agroteknos. Jurusan Agroteknologi Fakultas Pertanian Universitas Haluoleo, Kendari.
- Sarief, E.S. *Ilmu Tanah Pertanian.* Bandung: Pustaka Buana, 1985.
- Salim, E. *Meraup Untung Bertanam Cabe Hibrida Unggul di Lahan dan Polybag.* Yogyakarta: Lily Publisher, 2013.
- Salisbury, Frank B dan Ross, Cleon W. *Fisiologi Tumbuhan Jilid 1.* Bandung: ITB, 1995.
- Setiadi. *Bertanam Cabai.* Jakarta: Penebar Swadaya, 2005.
- Shihab, H.M.Q. *Tafsir Al-Mishbah.* Jakarta: Lentera Ilmu, 2002.
- Siswati, N.D., Theodorus, H., Eko, P. W. *Kajian Penambahan Effective Microorganisms (EM4) Pada Proses Dekomposisi Limbah Padat Industri Kertas.* Buana Sains Vol 9 No. 1: 63-68, 2009.
- Soeryoko, H. *Kiat Pintar Memproduksi Kompos Dengan Pengurai Buatan Sendiri.* Yogyakarta: Lily Publisher, 2011.
- Sutedjo, M. M. *Pupuk Dan Cara Pemupukan.* Jakarta: PT. Asdi Mahasatya, 2008.
- Syawal, Y. *Pertumbuhan Tanaman Lidah Buaya dan Gulma yang diaplikasi Bokhasi Enceng Gondok dan Kiambang serta Pupuk Urea.* Jurnal Agrivigor, Vol 10 no. 1, hal 108-116, 2010.

- Tafsir Ibnu Katsir. *Lubaabut Tafsir Min Ibnu Katsiir*. Bogor: Pustaka Imam Asy-Syafi'i, 2004.
- Tjahjadi, N. *Bertanam Cabai*. Yogyakarta: Kanisius, 1991.
- Tjitrosoepomo, G. *Taksonomi Tumbuhan Obat-Obat*. Yogyakarta: Gajah Mada University Press, 1994.
- , *Taksonomi Tumbuhan*. Yogyakarta: Gajah Mada University Press, 2007.
- Trisnawati, Wardati, dan Yulia, A.E. *Pertumbuhan Bibit Mangrove (Rhizophora sp.) Pada Medium Hidraquent yang Diberi Beberapa Dosis NPK*. Jom Faperta Vol 4 No. 2 Oktober 2017.
- Warsidi, E. *Mengolah Sampah Menjadi Kompos*. Bekasi: Mitra Utama, 2010.
- Widianto. L. S. *The Effect Of Heavy Metal On The Growth Of WaterHyacinth*. Bogor: Proceed Syimposium on Pest Seameo–Biotrop, 1997.
- Wididana, G.N. *Application of Effective Microorganism (EM) and Bokashi on Natural Farming*. Bulletin Kyusei Nature Farming 03 (2) : 47-54, 1994.
- Wijaya. *Nutrisi Tanaman Sebagai Penentu Kualitas Hasil dan Resistensi Alami Tanaman*. Agrosains. 9(2): 12-15, 2008.
- Wulandari, Devi. A., Linda, R., Turnip, Mansur. *Kualitas Kompos dari Kombinasi Eceng Gondok (Eichhornia crassipes Mart. Solm) dan Pupuk Kandang Sapi dengan Inokulan Trichoderma harzianum L*. Protobiont Vol. 5 (2) : 34-44, 2016.
- Yanuarismah. *Pengaruh Kompos Enceng Gondok (Eichhornia crassipes Solm) Terhadap pertumbuhan Dan Produksi Selada (Lactuca sativa L)*. Jurnal penelitian. Surakarta: Fakultas Keguruan Dan Ilmu Pendidikan Universitas Muhammadiyah, 2012.
- Yovita H.I. *Inovasi Pupuk Organik Kotoran Ayam dan Eceng Gondok Dikombinasi Dengan Bioteknologi Mikoriza Bentuk Granula*. Jurnal MIPA (2002). <http://portalgaruda.org/article.php?article=161244&val=5656&title> (Diakses 20 Agustus 2017).
- Yuyun P. *Aplikasi Beberapa Dosis Tricho-Eceng Terhadap Pertumbuhan dan Produksi Tanaman Cabai (Capsicum annum L.) Pada Medium Gambut*. Jurnal. Riau: Fakultas Pertanian Universitas Riau, 2015.

## LAMPIRAN-LAMPIRAN

### Lampiran 1

Lampiran 1a. Rata-rata tinggi tanaman cabai besar (*Capsicum annum L.*) minggu IX

| Perlakuan | Ulangan |       |       |       | Total  | Rata-Rata |
|-----------|---------|-------|-------|-------|--------|-----------|
|           | I       | II    | III   | IV    |        |           |
| K0        | 41,00   | 26,00 | 22,00 | 24,00 | 113,00 | 28,25     |
| K1        | 40,00   | 51,00 | 25,00 | 36,00 | 152,00 | 38,00     |
| K2        | 39,00   | 23,00 | 23,40 | 52,00 | 137,40 | 34,35     |
| K3        | 53,00   | 49,50 | 52,00 | 47,00 | 201,50 | 50,38     |
| K4        | 19,00   | 22,00 | 57,00 | 52,00 | 150,00 | 37,50     |

Lampiran 1b. Analisis sidik ragam tinggi tanaman cabai besar (*Capsicum annum L.*)

|                | Sum of Squares | df | Mean Square | F                   | Sig. |
|----------------|----------------|----|-------------|---------------------|------|
| Between Groups | 1045.242       | 4  | 261.311     | 1.670 <sup>tn</sup> | .209 |
| Within Groups  | 2347.308       | 15 | 156.487     |                     |      |
| Total          | 3392.549       | 19 |             |                     |      |

Keterangan: tn = tidak nyata

Lampiran 1c. Rata-rata tinggi tanaman cabai besar (*Capsicum annum L.*) tiap minggu dan analisis sidik ragamnya

### Minggu I

| Perlakuan | Ulangan |      |      |      | Rata-Rata |
|-----------|---------|------|------|------|-----------|
|           | I       | II   | III  | IV   |           |
| K0        | 3.00    | 3.00 | 3.00 | 3.00 | 3.00      |
| K1        | 3.00    | 3.00 | 3.00 | 3.00 | 3.00      |
| K2        | 3.00    | 3.00 | 3.00 | 3.00 | 3.00      |
| K3        | 3.00    | 3.00 | 3.00 | 3.00 | 3.00      |
| K4        | 3.00    | 3.00 | 3.00 | 3.00 | 3.00      |



|                | Sum of Squares | df | Mean Square | F | Sig. |
|----------------|----------------|----|-------------|---|------|
| Between Groups | .000           | 4  | .000        | . | .    |
| Within Groups  | .000           | 15 | .000        |   |      |
| Total          | .000           | 19 |             |   |      |

### Minggu II

| Perlakuan | Ulangan |      |      |      | Rata-Rata |
|-----------|---------|------|------|------|-----------|
|           | I       | II   | III  | IV   |           |
| K0        | 3.00    | 3.30 | 3.00 | 3.30 | 3.15      |
| K1        | 3.20    | 3.00 | 3.00 | 3.30 | 3.13      |
| K2        | 3.20    | 3.00 | 3.00 | 3.00 | 3.05      |
| K3        | 3.10    | 3.20 | 3.30 | 3.00 | 3.15      |
| K4        | 3.00    | 3.10 | 3.00 | 3.30 | 3.10      |

|                | Sum of Squares | df | Mean Square | F    | Sig. |
|----------------|----------------|----|-------------|------|------|
| Between Groups | .028           | 4  | .007        | .353 | .838 |
| Within Groups  | .298           | 15 | .020        |      |      |
| Total          | .326           | 19 |             |      |      |

### Minggu III

| Perlakuan | Ulangan |      |      |      | Rata-Rata |
|-----------|---------|------|------|------|-----------|
|           | I       | II   | III  | IV   |           |
| K0        | 3.30    | 3.50 | 3.00 | 3.50 | 3.33      |
| K1        | 3.40    | 5.00 | 3.00 | 3.50 | 3.73      |
| K2        | 3.40    | 3.00 | 3.10 | 3.00 | 3.13      |
| K3        | 3.30    | 3.40 | 4.30 | 3.10 | 3.53      |
| K4        | 3.00    | 3.30 | 3.20 | 3.40 | 3.23      |

|                | Sum of Squares | df | Mean Square | F    | Sig. |
|----------------|----------------|----|-------------|------|------|
| Between Groups | .928           | 4  | .232        | .989 | .443 |
| Within Groups  | 3.518          | 15 | .235        |      |      |
| Total          | 4.446          | 19 |             |      |      |



**Minggu IV**

| Perlakuan | Ulangan |      |      |       | Rata-Rata |
|-----------|---------|------|------|-------|-----------|
|           | I       | II   | III  | IV    |           |
| K0        | 7.50    | 9.50 | 4.20 | 8.30  | 7.38      |
| K1        | 11.80   | 7.60 | 4.00 | 10.80 | 8.55      |
| K2        | 5.60    | 4.00 | 3.60 | 5.50  | 4.68      |
| K3        | 5.00    | 8.00 | 9.00 | 5.00  | 6.75      |
| K4        | 4.00    | 3.50 | 7.40 | 7.40  | 5.58      |

|                | Sum of Squares | df | Mean Square | F     | Sig. |
|----------------|----------------|----|-------------|-------|------|
| Between Groups | 36.723         | 4  | 9.181       | 1.679 | .207 |
| Within Groups  | 82.043         | 15 | 5.470       |       |      |
| Total          | 118.765        | 19 |             |       |      |

**Minggu V**

| Perlakuan | Ulangan |       |       |       | Rata-Rata |
|-----------|---------|-------|-------|-------|-----------|
|           | I       | II    | III   | IV    |           |
| K0        | 10.50   | 12.00 | 6.00  | 11.00 | 9.88      |
| K1        | 17.40   | 10.60 | 4.20  | 14.30 | 11.63     |
| K2        | 7.00    | 4.20  | 4.00  | 7.80  | 5.75      |
| K3        | 6.40    | 11.00 | 13.00 | 6.00  | 9.10      |
| K4        | 4.50    | 4.00  | 10.00 | 10.50 | 7.25      |

|                | Sum of Squares | df | Mean Square | F     | Sig. |
|----------------|----------------|----|-------------|-------|------|
| Between Groups | 83.597         | 4  | 20.899      | 1.559 | .236 |
| Within Groups  | 201.075        | 15 | 13.405      |       |      |
| Total          | 284.672        | 19 |             |       |      |

**Minggu VI**

| Perlakuan | Ulangan |       |       |       | Rata-Rata |
|-----------|---------|-------|-------|-------|-----------|
|           | I       | II    | III   | IV    |           |
| K0        | 17.00   | 19.80 | 14.20 | 16.50 | 16.88     |
| K1        | 32.00   | 26.40 | 7.60  | 22.10 | 22.03     |
| K2        | 12.00   | 7.60  | 7.80  | 18.30 | 11.43     |
| K3        | 14.20   | 28.20 | 20.50 | 16.50 | 19.85     |
| K4        | 7.60    | 6.00  | 25.00 | 28.00 | 16.65     |

|                | Sum of Squares | df | Mean Square | F     | Sig. |
|----------------|----------------|----|-------------|-------|------|
| Between Groups | 255.703        | 4  | 63.926      | 1.036 | .421 |
| Within Groups  | 925.123        | 15 | 61.675      |       |      |
| Total          | 1180.826       | 19 |             |       |      |

### Minggu VII

| Perlakuan | Ulangan |       |       |       | Rata-Rata |
|-----------|---------|-------|-------|-------|-----------|
|           | I       | II    | III   | IV    |           |
| K0        | 26.00   | 21.00 | 18.10 | 20.00 | 21.28     |
| K1        | 34.00   | 37.00 | 12.00 | 24.00 | 26.75     |
| K2        | 19.00   | 11.00 | 10.00 | 31.00 | 17.75     |
| K3        | 32.00   | 38.00 | 29.20 | 31.00 | 32.55     |
| K4        | 8.30    | 8.50  | 38.00 | 37.00 | 22.95     |

|                | Sum of Squares | df | Mean Square | F     | Sig. |
|----------------|----------------|----|-------------|-------|------|
| Between Groups | 511.722        | 4  | 127.931     | 1.206 | .349 |
| Within Groups  | 1590.567       | 15 | 106.038     |       |      |
| Total          | 2102.290       | 19 |             |       |      |

### Minggu VIII

| Perlakuan | Ulangan |       |       |       | Rata-Rata |
|-----------|---------|-------|-------|-------|-----------|
|           | I       | II    | III   | IV    |           |
| K0        | 33.00   | 23.00 | 20.00 | 22.00 | 24.50     |
| K1        | 37.00   | 44.00 | 18.00 | 29.00 | 32.00     |
| K2        | 28.00   | 18.00 | 17.00 | 42.00 | 26.25     |
| K3        | 42.00   | 42.00 | 39.00 | 39.00 | 40.50     |
| K4        | 12.00   | 15.00 | 46.00 | 43.00 | 29.00     |

|                | Sum of Squares | df | Mean Square | F     | Sig. |
|----------------|----------------|----|-------------|-------|------|
| Between Groups | 634.200        | 4  | 158.550     | 1.279 | .322 |
| Within Groups  | 1858.750       | 15 | 123.917     |       |      |
| Total          | 2492.950       | 19 |             |       |      |

## Lampiran 2

Lampiran 2a. Rata-rata jumlah daun tanaman cabai besar (*Capsicum annum L.*) minggu IX

| Perlakuan | Ulangan |       |       |       | Total  | Rata-Rata |
|-----------|---------|-------|-------|-------|--------|-----------|
|           | I       | II    | III   | IV    |        |           |
| K0        | 26,00   | 15,00 | 15,00 | 15,00 | 71,00  | 17,75     |
| K1        | 39,00   | 25,00 | 19,00 | 33,00 | 116,00 | 29,00     |
| K2        | 33,00   | 15,00 | 16,00 | 40,00 | 104,00 | 26,00     |
| K3        | 37,00   | 32,00 | 42,00 | 34,00 | 145,00 | 36,25     |
| K4        | 14,00   | 13,00 | 35,00 | 41,00 | 103,00 | 25,75     |

Lampiran 2b. Analisis sidik ragam jumlah daun tanaman cabai besar (*Capsicum annum L.*)

|                | Sum of Squares | df | Mean Square | F                   | Sig. |
|----------------|----------------|----|-------------|---------------------|------|
| Between Groups | 710.700        | 4  | 177.675     | 1.820 <sup>tn</sup> | .177 |
| Within Groups  | 1464.250       | 15 | 97.617      |                     |      |
| Total          | 2174.950       | 19 |             |                     |      |

Keterangan: tn = tidak nyata

Lampiran 2c. Rata-rata jumlah daun cabai besar (*Capsicum annum L.*) tiap minggu dan analisis sidik ragamnya

### Minggu I

| Perlakuan | Ulangan |      |      |      | Rata-Rata |
|-----------|---------|------|------|------|-----------|
|           | I       | II   | III  | IV   |           |
| K0        | 2,00    | 2,00 | 2,00 | 2,00 | 2,00      |
| K1        | 2,00    | 2,00 | 2,00 | 2,00 | 2,00      |
| K2        | 2,00    | 2,00 | 2,00 | 2,00 | 2,00      |
| K3        | 2,00    | 2,00 | 2,00 | 2,00 | 2,00      |
| K4        | 2,00    | 2,00 | 2,00 | 2,00 | 2,00      |

|                | Sum of Squares | df | Mean Square | F | Sig. |
|----------------|----------------|----|-------------|---|------|
| Between Groups | .000           | 4  | .000        | . | .    |
| Within Groups  | .000           | 15 | .000        |   |      |
| Total          | .000           | 19 |             |   |      |

### Minggu II

| Perlakuan | Ulangan |      |      |      | Rata-Rata |
|-----------|---------|------|------|------|-----------|
|           | I       | II   | III  | IV   |           |
| K0        | 2,00    | 3,00 | 2,00 | 3,00 | 2,50      |
| K1        | 3,00    | 2,00 | 2,00 | 3,00 | 2,50      |
| K2        | 3,00    | 2,00 | 2,00 | 2,00 | 2,25      |
| K3        | 2,00    | 3,00 | 3,00 | 2,00 | 2,50      |
| K4        | 2,00    | 2,00 | 2,00 | 2,00 | 2,00      |

|                | Sum of Squares | df | Mean Square | F    | Sig. |
|----------------|----------------|----|-------------|------|------|
| Between Groups | .800           | 4  | .200        | .800 | .544 |
| Within Groups  | 3.750          | 15 | .250        |      |      |
| Total          | 4.550          | 19 |             |      |      |

### Minggu III

| Perlakuan | Ulangan |      |      |      | Rata-Rata |
|-----------|---------|------|------|------|-----------|
|           | I       | II   | III  | IV   |           |
| K0        | 3,00    | 4,00 | 2,00 | 4,00 | 3,25      |
| K1        | 4,00    | 3,00 | 2,00 | 4,00 | 3,25      |
| K2        | 4,00    | 2,00 | 2,00 | 2,00 | 2,50      |
| K3        | 4,00    | 4,00 | 4,00 | 3,00 | 3,75      |
| K4        | 2,00    | 2,00 | 3,00 | 4,00 | 2,75      |

|                | Sum of Squares | df | Mean Square | F     | Sig. |
|----------------|----------------|----|-------------|-------|------|
| Between Groups | 3.800          | 4  | .950        | 1.188 | .356 |
| Within Groups  | 12.000         | 15 | .800        |       |      |
| Total          | 15.800         | 19 |             |       |      |

**Minggu IV**

| Perlakuan | Ulangan |      |      |      | Rata-Rata |
|-----------|---------|------|------|------|-----------|
|           | I       | II   | III  | IV   |           |
| K0        | 6,00    | 9,00 | 4,00 | 8,00 | 6,75      |
| K1        | 11,00   | 7,00 | 2,00 | 9,00 | 7,25      |
| K2        | 6,00    | 4,00 | 3,00 | 5,00 | 4,50      |
| K3        | 7,00    | 8,00 | 8,00 | 6,00 | 7,25      |
| K4        | 4,00    | 3,00 | 7,00 | 9,00 | 5,75      |

|                | Sum of Squares | df | Mean Square | F    | Sig. |
|----------------|----------------|----|-------------|------|------|
| Between Groups | 22.200         | 4  | 5.550       | .925 | .475 |
| Within Groups  | 90.000         | 15 | 6.000       |      |      |
| Total          | 112.200        | 19 |             |      |      |

**Minggu V**

| Perlakuan | Ulangan |       |       |       | Rata-Rata |
|-----------|---------|-------|-------|-------|-----------|
|           | I       | II    | III   | IV    |           |
| K0        | 8,00    | 11,00 | 6,00  | 10,00 | 8,75      |
| K1        | 19,00   | 10,00 | 4,00  | 12,00 | 11,25     |
| K2        | 8,00    | 5,00  | 4,00  | 7,00  | 6,00      |
| K3        | 8,00    | 10,00 | 12,00 | 8,00  | 9,50      |
| K4        | 6,00    | 4,00  | 9,00  | 13,00 | 8,00      |

|                | Sum of Squares | df | Mean Square | F     | Sig. |
|----------------|----------------|----|-------------|-------|------|
| Between Groups | 59.700         | 4  | 14.925      | 1.139 | .376 |
| Within Groups  | 196.500        | 15 | 13.100      |       |      |
| Total          | 256.200        | 19 |             |       |      |

**Minggu VI**

| Perlakuan | Ulangan |       |       |       | Rata-Rata |
|-----------|---------|-------|-------|-------|-----------|
|           | I       | II    | III   | IV    |           |
| K0        | 12,00   | 13,00 | 11,00 | 11,00 | 11,75     |
| K1        | 24,00   | 18,00 | 9,00  | 13,00 | 16,00     |
| K2        | 10,00   | 8,00  | 8,00  | 14,00 | 10,00     |
| K3        | 12,00   | 15,00 | 15,00 | 13,00 | 13,75     |
| K4        | 7,00    | 5,00  | 14,00 | 22,00 | 12,00     |

|                | Sum of Squares | df | Mean Square | F    | Sig. |
|----------------|----------------|----|-------------|------|------|
| Between Groups | 82.700         | 4  | 20.675      | .919 | .479 |
| Within Groups  | 337.500        | 15 | 22.500      |      |      |
| Total          | 420.200        | 19 |             |      |      |

### Minggu VII

| Perlakuan | Ulangan |       |       |       | Rata-Rata |
|-----------|---------|-------|-------|-------|-----------|
|           | I       | II    | III   | IV    |           |
| K0        | 19,00   | 15,00 | 12,00 | 14,00 | 15,00     |
| K1        | 28,00   | 24,00 | 13,00 | 21,00 | 21,50     |
| K2        | 17,00   | 12,00 | 12,00 | 25,00 | 16,50     |
| K3        | 19,00   | 30,00 | 24,00 | 21,00 | 23,50     |
| K4        | 9,00    | 8,00  | 30,00 | 42,00 | 22,25     |

|                | Sum of Squares | df | Mean Square | F    | Sig. |
|----------------|----------------|----|-------------|------|------|
| Between Groups | 226.000        | 4  | 56.500      | .732 | .584 |
| Within Groups  | 1157.750       | 15 | 77.183      |      |      |
| Total          | 1383.750       | 19 |             |      |      |

### Minggu VIII

| Perlakuan | Ulangan |       |       |       | Rata-Rata |
|-----------|---------|-------|-------|-------|-----------|
|           | I       | II    | III   | IV    |           |
| K0        | 32,00   | 18,00 | 13,00 | 18,00 | 20,25     |
| K1        | 42,00   | 34,00 | 26,00 | 42,00 | 36,00     |
| K2        | 35,00   | 18,00 | 20,00 | 48,00 | 30,25     |
| K3        | 46,00   | 44,00 | 47,00 | 42,00 | 44,75     |
| K4        | 15,00   | 16,00 | 44,00 | 48,00 | 30,75     |

|                | Sum of Squares | df | Mean Square | F     | Sig. |
|----------------|----------------|----|-------------|-------|------|
| Between Groups | 1281.800       | 4  | 320.450     | 2.500 | .087 |
| Within Groups  | 1923.000       | 15 | 128.200     |       |      |
| Total          | 3204.800       | 19 |             |       |      |

### Lampiran 3

Lampiran 3a. Rata-rata umur berbunga tanaman cabai besar (*Capsicum annum L.*) minggu IX

| Perlakuan | Ulangan |    |     |    | Total | Rata-rata |
|-----------|---------|----|-----|----|-------|-----------|
|           | I       | II | III | IV |       |           |
| K0        | 59      | 0  | 0   | 0  | 59    | 14        |
| K1        | 62      | 0  | 58  | 58 | 178   | 44        |
| K2        | 0       | 61 | 0   | 0  | 61    | 15        |
| K3        | 0       | 0  | 0   | 60 | 60    | 15        |
| K4        | 59      | 0  | 0   | 0  | 59    | 14        |

Lampiran 3b. Analisis sidik ragam umur berbunga tanaman cabai besar (*Capsicum annum L.*)

|                | Sum of Squares | df | Mean Square | F                  | Sig. |
|----------------|----------------|----|-------------|--------------------|------|
| Between Groups | 2797.300       | 4  | 699.325     | .785 <sup>tn</sup> | .552 |
| Within Groups  | 13363.250      | 15 | 890.883     |                    |      |
| Total          | 16160.550      | 19 |             |                    |      |

Keterangan: tn = tidak nyata

Lampiran 3c. Rata-rata umur berbunga tanaman cabai besar (*Capsicum annum L.*) minggu VIII

#### Minggu VIII

| Perlakuan | Ulangan |    |     |    | Rata-Rata |
|-----------|---------|----|-----|----|-----------|
|           | I       | II | III | IV |           |
| K0        | 0       | 0  | 0   | 0  | 0         |
| K1        | 0       | 53 | 0   | 0  | 13        |
| K2        | 56      | 0  | 0   | 55 | 27        |
| K3        | 55      | 56 | 52  | 0  | 40        |
| K4        | 0       | 0  | 51  | 54 | 26        |

|                | Sum of Squares | df | Mean Square | F     | Sig. |
|----------------|----------------|----|-------------|-------|------|
| Between Groups | 3849.800       | 4  | 962.450     | 1.419 | .275 |
| Within Groups  | 10171.000      | 15 | 678.067     |       |      |
| Total          | 14020.800      | 19 |             |       |      |



#### Lampiran 4

Lampiran 4a. Rata-rata jumlah bunga tanaman cabai besar (*Capsicum annum L.*) minggu IX

| Perlakuan | Ulangan |      |      |      | Total | Rata-rata |
|-----------|---------|------|------|------|-------|-----------|
|           | I       | II   | III  | IV   |       |           |
| K0        | 4,00    | 0,00 | 0,00 | 0,00 | 4,00  | 1,00      |
| K1        | 3,00    | 1,00 | 2,00 | 3,00 | 9,00  | 2,25      |
| K2        | 4,00    | 2,00 | 0,00 | 2,00 | 8,00  | 2,00      |
| K3        | 3,00    | 7,00 | 5,00 | 2,00 | 17,00 | 4,25      |
| K4        | 2,00    | 0,00 | 2,00 | 3,00 | 7,00  | 1,75      |

Lampiran 4b. Analisis sidik ragam jumlah bunga tanaman cabai besar (*Capsicum annum L.*)

|                | Sum of Squares | df | Mean Square | F                   | Sig. |
|----------------|----------------|----|-------------|---------------------|------|
| Between Groups | 23.500         | 4  | 5.875       | 2.086 <sup>tn</sup> | .133 |
| Within Groups  | 42.250         | 15 | 2.817       |                     |      |
| Total          | 65.750         | 19 |             |                     |      |

Keterangan: tn = tidak nyata

Lampiran 4c. Rata-rata jumlah bunga tanaman cabai besar (*Capsicum annum L.*) minggu VIII

#### Minggu VIII

| Perlakuan | Ulangan |      |      |      | Rata-Rata |
|-----------|---------|------|------|------|-----------|
|           | I       | II   | III  | IV   |           |
| K0        | 0,00    | 0,00 | 0,00 | 0,00 | 0,00      |
| K1        | 0,00    | 2,00 | 0,00 | 0,00 | 0,50      |
| K2        | 1,00    | 0,00 | 0,00 | 3,00 | 1,00      |
| K3        | 2,00    | 5,00 | 6,00 | 0,00 | 3,25      |
| K4        | 0,00    | 0,00 | 6,00 | 6,00 | 3,00      |

|                | Sum of Squares | df | Mean Square | F     | Sig. |
|----------------|----------------|----|-------------|-------|------|
| Between Groups | 35.200         | 4  | 8.800       | 1.948 | .155 |
| Within Groups  | 67.750         | 15 | 4.517       |       |      |
| Total          | 102.950        | 19 |             |       |      |

## Lampiran 5

### a. Alat



Timbangan



Keranjang



Gelas ukur 500 ml



Sarung tangan



Wadah penyemaian



Ember



Termometer



Pisau

**b. Bahan**

Eceng gondok



Benih cabai

*Starter kompos*

EM4



Polybag



Sekam padi

Sabut kelapa (*cocopeat*)

Arang sekam



Tanah dan pasir

## Lampiran 6

### Prosedur Kerja

- a. Persiapan bahan organik dengan cara memotong-motong kecil tanaman eceng gondok (*Eichhornia crassipes*)




- b. Pembuatan kompos eceng gondok (*Eichhornia crassipes*) secara takakura





c. Penyemaian dan penanaman tanaman cabai besar

1) Penyemaian



2) Penanaman dan pemeliharaan tanaman cabai besar



3) Pengukuran tanaman cabai besar



**Lampiran 7**

Tanaman cabai besar (*Capsicum annum* L.) setiap perlakuan

**K0.1****K0.2****K0.3****K0.4****K1.1****K1.2****K1.3****K1.4****K2.1****K2.2****K2.3****K2.4**



**K3.1**



**K3.2**



**K3.3**



**K3.4**



**K4.1**



**K4.2**

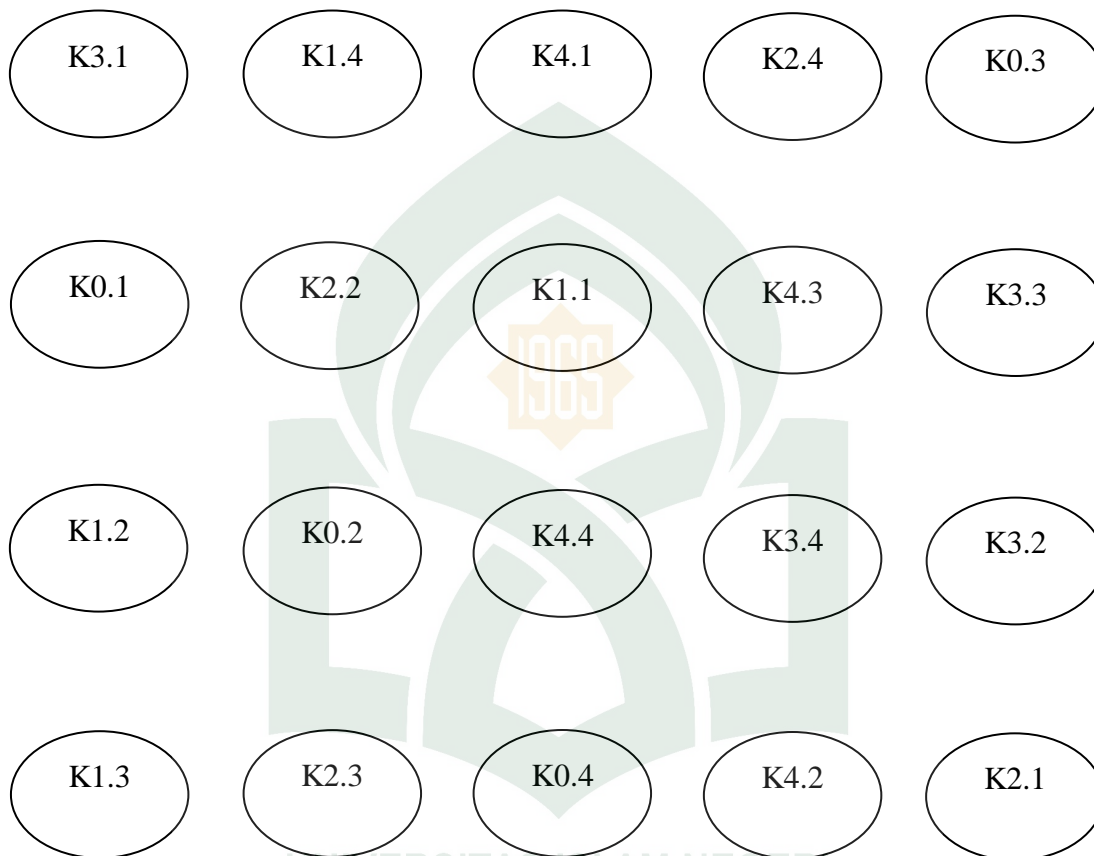


**K4.3**



**K4.4**



**Lampiran 8***Lay out*

## RIWAYAT HIDUP



Penulis bernama lengkap Haslita, lahir di Majene, 26 November 1995 merupakan anak bungsu dari tiga bersaudara. Penulis lahir dari pasangan suami istri Bapak Idris dan Ibu Masdaria. Penulis menyelesaikan pendidikan dasar di SDN 2 Labuan Lobo dan lulus pada tahun 2007, lalu melanjutkan sekolah menengah pertama di SMP Negeri 3 Tolitoli lulus pada tahun 2010 dan melanjutkan sekolah menengah atas di MAN Tolitoli lulus pada tahun 2013, kemudian melanjutkan jenjang pendidikan ke Universitas Islam Negeri (UIN) Alauddin Makassar pada tahun 2013. Pada semester akhir tahun 2018 penulis telah menyelesaikan skripsi yang berjudul “Pemanfaatan eceng gondok (*Eichhornia crassipes*) sebagai kompos terhadap Pertumbuhan Tanaman Cabai Besar (*Capsicum annum L.*)” dan mendapat gelar S1 pada tahun 2018.

ALAUDDIN  
M A K A S S A R