

**PENGEMBANGAN INSTRUMEN PENILAIAN PRAKTIKUM STRUKTUR
TUMBUHAN TINGKAT TINGGI LABORATORIUM PENDIDIKAN
BIOLOGI FAKULTAS TARBIYAH DAN KEGURUAN
UIN ALAUDDIN MAKASSAR**



SKRIPSI

Diajukan untuk Memenuhi Salah Satu Syarat Meraih Gelar Sarjana Pendidikan
(S.Pd) pada Prodi Pendidikan Biologi Fakultas Tarbiyah dan Keguruan
UIN Alauddin Makassar

Oleh:
UNIVERSITAS ISLAM NEGERI
ALAUDDIN
IRMAYANI R.
M A K A S S A R
NIM. 20500114011

FAKULTAS TARBIYAH DAN KEGURUAN

UIN ALAUDDIN MAKASSAR

2018

PERNYATAAN KEASLIAN SKRIPSI

Mahasiswa yang bertanda tangan di bawah ini:

Nama : Irmayani R.

Nim : 20500114011

Tempat/Tgl. Lahir : Cenrana, 09 Desember 1996

Jurusan : Pendidikan Biologi

Fakultas : Tarbiyah dan Keguruan

Alamat : Samata/Gowa

Judul : *"Pengembangan Instrumen Penilaian Praktikum Struktur Tumbuhan Tingkat Tinggi Laboratorium Pendidikan Biologi Fakultas Tarbiyah dan Keguruan UIN Alauddin Makassar"*.

Menyatakan dengan sesungguhnya dan penuh kesadaran bahwa skripsi ini benar adalah hasil karya sendiri. Jika kemudian hari itu terbukti bahwa ia merupakan duplikat, tiruan, plagiat, atau dibuat oleh orang lain, sebagian atau seluruhnya, maka skripsi dan gelar yang diperoleh karenanya batal demi hukum.

Samata, Agustus 2018

UNIVERSITAS ISLAM NEGERI

ALAUDDIN
M A K A S S A R

Penyusun,

Irmayani R.

Nim 20500114011

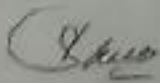
PERSETUJUAN PEMBIMBING

Pembimbing penulis skripsi saudara Irmayani R. NIM: 20500114011 mahasiswa Jurusan Pendidikan Biologi Fakultas Tarbiyah dan Keguruan UIN Alauddin Makassar, setelah dengan seksama meneliti dan mengoreksi skripsi yang bersangkutan dengan judul "Pengembangan Instrumen Penilaian Praktikum Struktur Tumbuhan Tingkat Tinggi Laboratorium Pendidikan Biologi Fakultas Tarbiyah dan Keguruan UIN Alauddin Makassar" memandang bahwa skripsi tersebut telah memenuhi syarat-syarat ilmiah dan dapat disetujui untuk diajukan ke sidang hasil dan munaqasyah.

Demikian persetujuan ini untuk diproses lebih lanjut.


Sarnata-Gowa, 6 Agustus 2018

Pembimbing I



Dr. Hj. St Syamsudduha, M.Pd.
NIP. 19850313 201503 2 005

Pembimbing II



Ainal Uyuni Taufiq, S.P., S.Pd., M.Pd.
NIP. 19681228 199303 2 003

UNIVERSITAS ISLAM NEGERI

ALAUDDIN
M A K A S S A R

PERSETUJUAN PENGUJI

Penguji ujian hasil skripsi saudara Irmayani R. NIM: 20500114011 mahasiswa Jurusan Pendidikan Biologi Fakultas Tarbiyah dan Keguruan UIN Alauddin Makassar, setelah dengan seksama meneliti dan mengoreksi skripsi yang bersangkutan dengan judul "Pengembangan Instrumen Penilaian Praktikum Struktur Tumbuhan Tingkat Tinggi Laboratorium Pendidikan Biologi Fakultas Tarbiyah dan Keguruan UIN Alauddin Makassar" memandang bahwa skripsi tersebut telah memenuhi syarat-syarat ilmiah dan dapat disetujui untuk diajukan ke munaqasyah.

Demikian persetujuan ini untuk diproses lebih lanjut.

Samata-Gowa, 5 Agustus 2018

Penguji I

Penguji II

Dr. Misvat Malik Ibrahim, M.Si.
NIP.196511301989032002

Wahyuni Ismail, S.Ag., M.Si., Ph.D.
NIP.197804052005012006

UNIVERSITAS ISLAM
ALAUDDIN
M A K A S S A R

PENGESAHAN SKRIPSI

Skripsi yang berjudul "Pengembangan Instrumen Penilaian Praktikum Struktur Tumbuhan Tingkat Tinggi Laboratorium Pendidikan Biologi Fakultas Tarbiyah dan Keguruan UIN Alauddin Makassar" yang disusun oleh saudara Irmayan, R, NIM 20500114011, Mahasiswa Jurusan Pendidikan Biologi Fakultas Tarbiyah dan Keguruan UIN Alauddin Makassar, telah diuji dan dipertahankan dalam sidang *Munaqasyah* yang diselenggarakan pada hari Kamis tanggal 16 Agustus 2018 M, bertepatan dengan tanggal 04 Dzulhijjah 1439 H dan dinyatakan telah dapat diterima sebagai salah satu syarat untuk mendapatkan gelar Sarjana Pendidikan (S.Pd.) Pada Fakultas Tarbiyah dan Keguruan Jurusan Pendidikan Biologi dengan beberapa perbaikan.

Samata - Gowa, 16 Agustus 2018 M
04 Dzulhijjah 1439 H

DEWAN PENGUJI
(SK Dekan No. 2348 Tahun 2018)

- Ketua : Dr. H. Muh. Rapi, M.Pd. (.....)
- Sekretaris : Jamilah, S.Si., M.Si. (.....)
- Munaqisy I : Dr. Misykat Malik Ibrahim, M.Si. (.....)
- Munaqisy II : Wahyuni Ismail, S.Ag., M.Si., Ph.D. (.....)
- Pembimbing I : Dr. Hj. St. Syamsudduha, M.Pd. (.....)
- Pembimbing II : Ainul Uyun Taubiq, S.P., S.Pd., M.Pd. (.....)

UNIVERSITAS ISLAM NEGERI
ALAUDDIN
MAKASSAR

Mengetahui,

Dean, Fakultas Tarbiyah dan Keguruan
UIN Alauddin Makassar



Dr. H. Alahammad Amri, Lc., M.Ag.
NIP. 19730120 200312 1 001

KATA PENGANTAR



Alhamdulillahirabbil'alamin segala puji hanya milik Allah swt skripsi ini dapat terselesaikan walaupun dalam bentuk yang sederhana. Pernyataan rasa syukur kepada sang khalik atas hidayah-Nya yang diberikan kepada penulis sehingga dapat menyelesaikan skripsi ini yang berjudul “Pengembangan Instrumen Penilaian Praktikum Struktur Tumbuhan Tingkat Tinggi Laboratorium Pendidikan Biologi Fakultas Tarbiyah dan Keguruan UIN Alauddin Makassar”. Penulis panjatkan shalawat dan salam semoga tetap tercurahkan kepada junjungan kita umat manusia Nabi Muhammad saw sebagai suri teladan yang merupakan sumber inspirasi dan motivasi dalam berbagai aspek kehidupan setiap insan termasuk penulis amin.

Penulis menyadari sepenuhnya bahwa dalam menyelesaikan skripsi ini tidak akan terselesaikan tanpa bantuan bimbingan dan dukungan dari berbagai pihak, tulisan ini tidak dapat terselesaikan sebagaimana mestinya. Melalui tulisan ini, penulis menyampaikan ucapan terima kasih yang tulus, istimewa kepada kedua orang tua tercinta, Ibunda **Salma** dan Ayahanda **Ramli**, serta segenap keluarga besar kedua belah pihak yang telah mengasuh, membimbing dan membiayai penulis selama dalam pendidikan hingga selesainya skripsi ini, kepada beliau penulis senantiasa memanjatkan doa semoga Allah swt mengasihi dan mengampuni dosanya. Ucapan terima kasih pula penulis patut menyampaikan kepada:

1. Prof. Dr. Musafir Pababbari, M.Si. selaku Rektor UIN Alauddin Makassar beserta Wakil Rektor I, II, III dan IV yang menjadi motivasi besar saya ingin secepatnya menyelesaikan skripsi ini.
2. Dr. Muhammad Amri, Lc.,M.Ag. selaku Dekan Fakultas Tarbiyah dan Keguruan, Dr. Muljono Damopolii, M.Ag (Wakil Dekan I), Dr. Misykat Malik Ibrahim, M.Si. (Wakil Dekan II), dan Prof. Dr. H. Syahrudin, M.Pd. (Wakil Dekan III) yang telah membantu melancarkan proses keterlaksanaan demi mencapai penyusunan skripsi.
3. Jamilah, S.Si., M.Si. dan Dr. H. Muh. Rapi, M.Pd., Ketua dan Sekertaris Jurusan Pendidikan Biologi UIN Alauddin Makassar yang telah memberikan nasihat selama proses dalam tahap penyusunan skripsi.
4. Dr. Hj. St. Syamsudduha, M.Pd. dan Ainul Uyuni Taufiq, S.P., S.Pd., M.Pd. beliau selaku pembimbing I dan II yang telah memberi arahan, pengetahuan baru dan koreksi dalam penyusunan skripsi ini, serta membimbing penulis sampai taraf penyelesaian.
5. Dr. Ilyas Ismail, M.Pd., M.Si. dan Syahrani, S.Pd., M.Pd. yang telah bersedia memvalidasi instrumen yang digunakan dalam penelitian.
6. Para dosen, kak Suhardiman, S.Pd., M.Pd. dan kak Mukti Ali, S.Pd. serta karyawan dan karyawan Fakultas Tarbiyah dan Keguruan yang secara konkrit memberikan bantuannya baik langsung maupun tak langsung.
7. Saudara sekandung yang senantiasa mendengarkan keluh dan kesahku sekaligus memberikan perhatian, dan saran kepada penulis selama mengerjakan skripsi ini, serta selalu memberikan semangat sehingga penulis dapat menyelesaikan skripsi ini.

8. Saudara tak sekandung teman kelas Pendidikan Biologi angkatan 2014 yang selalu ada dalam suka dan duka, yang telah berperan aktif dalam memberikan masukan, motivasi dan solusi selama penulis menyusun skripsi ini, sukses buat kalian semua.
9. Teman-teman seperjuangan dalam menyelesaikan skripsi teman PPL nasional yang telah berperan aktif dalam memberikan masukan, motivasi dan solusi selama penyusun melaksanakan penelitian terkhusus kepada teman Muh Asriadi AM S.Pd selaku teman yang baik yang selalu memberikan masukan dan partisipasi hingga saya bisa menyelesaikan skripsi ini.
10. Teman KKN Posko Matekko Kabupaten Bulukumba (Risma, Uni, Aulia, Legy, Amirah, Dwi, Indra) yang senantiasa memberi semangat dan dukungan.
11. Semua pihak yang tidak dapat penyusun sebutkan satu persatu yang telah banyak memberikan sumbangsih kepada penulis selama kuliah hingga penulisan skripsi ini.

Segala bantuan yang telah disumbangkan tidak dapat penulis balas. Hanya Allah swt jualah yang dapat membalas sesuai dengan amal bakti Bapak, Ibu, Saudara (i) dengan pahala yang berlipat ganda. Akhirnya, semoga skripsi ini bermanfaat bagi pembaca amin.

Makassar, 2018

Penulis,

Irmayani R.

Nim: 20500114011

DAFTAR ISI

HALAMAN JUDUL	i
PERNYATAAN KEASLIAN SKRIPSI	ii
PERSETUJUAN PEMBIMBING	iii
PERSETUJUAN PENGUJI	iv
LEMBAR PENGESAHAN	v
KATA PENGANTAR	vi
DAFTAR ISI	ix
DAFTAR TABEL	xi
DAFTAR GARAFIK	xii
ABSTRAK	xiii
BAB I PENDAHULUAN	1-13
A. Latar Belakang	1
B. Rumusan Masalah	6
C. Defenisi Operasional dan Ruang Lingkup Pengembangan.....	6
D. Tujuan dan Manfaat Penelitian	7
E. Kajian Pustaka.....	8
BAB II TINJAUAN TEORETIS	14-60
A. Penilaian, Evaluasi, dan Pengukuran	14
B. Jenis-Jenis Penilaian.....	20
C. Model Pengembangan	23
D. Pengukuran Hasil Belajar	38
E. Objek Penilaian Hasil Belajar	50

F. Kriteria Instrumen Penelitian yang Baik.....	55
G. Kerangka Pikir.....	57
H. Karakteristik Materi	60
BAB III METODOLOGI PENELITIAN	61-71
A. Jenis Penelitian.....	61
B. Lokasi Penelitian dan Subjek Penelitian	61
C. Model Pengembangan	61
D. Alur Pengembangan.....	63
E. Teknik Pengumpulan Data.....	64
F. Instrumen Penelitian.....	65
G. Teknik Analisis Data.....	67
BAB IV HASIL DAN PEMBAHASAN.....	72-105
A. Deskripsi Hasil Penelitian.....	72
1. Deskripsi Tahap Pendefinisian (<i>Define</i>)	72
2. Deskripsi Tahap Perancangan (<i>Design</i>).....	74
3. Deskripsi Tahap Pengembangan (<i>Development</i>)	75
4. Deskripsi Tahap Penyebaran (<i>Dissiminate</i>).....	102
B. Pembahasan Hasil Penelitian.....	107
BAB V PENUTUP.....	114-115
A. Kesimpulan.....	114
B. Implikasi Penelitian.....	115
DAFTAR PUSTAKA	116-119
LAMPIRAN.....	120-247
A. Lampiran A	120
B. Lampiran B.....	193

C. Lampiran C.....	212
D. Lampiran D	244
RIWAYAT HIDUP.....	245

DAFTAR TABEL

Tabel 4.1. Desain Isi Lembar Validasi Instrumen.....	76
Tabel 4.2. Daftar Nama Validator.....	77
Tabel 4.3. Rata-rata Hasil Validasi Perangkat Instrumen Penilaian Praktik.....	78
Tabel 4.4. Rincian Pelaksanaan Praktikum	79
Tabel 4.5. Hasil Respon Asisten terhadap Instrumen Penilaian Praktikum.....	80
Tabel 4.6. Nilai Akhir Praktikum.....	82



DAFTAR GAMBAR

Gambar 3.1 Alur Pengembangan Instrumen Penilaian Praktikum	64
Gambar 4.2. Histogram Hasil Respon Asisten terhadap Instrumen Penilaian Praktikum	81



ABSTRAK

Nama : Irmayani R.
Nim : 20500114011
Judul : “Pengembangan Instrumen Penilaian Praktikum Struktur Tumbuhan Tingkat Tinggi Jurusan Pendidikan Biologi Laboratorium Pendidikan Biologi Fakultas Tarbiyah dan Keguruan UIN Alauddin Makassar”

Penelitian ini bertujuan untuk mengembangkan Instrumen Penilaian Praktikum Struktur Tumbuhan Tingkat Tinggi Jurusan Pendidikan Biologi Laboratorium Pendidikan Biologi Fakultas Tarbiyah dan Keguruan UIN Alauddin Makassar yang memenuhi kriteria valid, praktis, dan efektif.

Penelitian ini menggunakan model 4-D yang terdiri atas pendefinisian, perancangan, pengembangan, dan penyebaran. Tahap uji coba skala kecil/uji coba terbatas dilakukan pada mahasiswa semester IV Kelas 3,4 Jurusan Pendidikan Biologi Fakultas Tarbiyah dan Keguruan UIN Alauddin Makassar. Untuk tahap uji coba skala besar dilakukan di jurusan yang sama tetapi kelas yang berbeda yaitu kelas Biologi 1,2 Jurusan Pendidikan Biologi Fakultas Tarbiyah dan Keguruan UIN Alauddin Makassar. Instrumen penelitian yang digunakan adalah lembar validasi, dan angket respon asisten terhadap penilaian instrumen praktikum. data tersebut kemudian dianalisis dengan menggunakan analisis deskriptif.

Hasil penelitian menunjukkan bahwa instrumen penilaian praktikum Struktur Tumbuhan Tingkat Tinggi memenuhi kriteria sangat valid dengan nilai rata-rata total kevalidan instrumen penilaian adalah 0,96. Sesuai kriteria kevalidan Indeks Aiken nilai ini dinyatakan dalam kategori “sangat valid” ($V > 0,8$). Sehingga dapat disimpulkan bahwa rata-rata nilai angket respon asisten adalah 3,68 dan berada dalam kategori sangat positif. Nilai akhir rata-rata praktikum Struktur Tumbuhan Tingkat Tinggi adalah 75,49 dan berada dalam kategori “tinggi”. Hasil penelitian ini menunjukkan bahwa Instrumen Penilaian Praktikum Struktur Tumbuhan Tingkat Tinggi layak digunakan sebagai instrumen penilaian praktikum Struktur Tumbuhan Tingkat Tinggi karena telah memenuhi kriteria valid, praktis, dan efektif.

Implikasi pada penelitian ini yaitu agar instrumen penilaian praktikum Struktur Tumbuhan Tingkat Tinggi dapat digunakan kedepannya baik itu di laboratorium pendidikan biologi maupun dilaboratorium kampus lain, serta dapat menyebarkan secara luas instrumen penilaian praktikum di kampus lain.

BAB I

PENDAHULUAN

A. Latar Belakang

Pendidikan adalah kebutuhan manusia yang paling esensial, karena pendidikanlah yang membuat manusia tumbuh dan berkembang baik secara fisik, psikis maupun akal pikirannya. Pendidikan membuat manusia menjadi makhluk yang beradab yang diamanahkan oleh Allah swt. sebagai khalifah dipermukaan bumi. Pendidikanlah yang membuat manusia memakmurkan kehidupan di atas bumi ini, membangun peradaban, mengembangkan kepribadiannya serta memahami posisinya sebagai makhluk yang mulia, pendidikan akan mengantarkan manusia sebagai insan yang mulia dan berilmu.

Pendidikan bagi kehidupan umat manusia merupakan kebutuhan mutlak yang harus dipenuhi sepanjang hayat. Tanpa pendidikan, mustahil suatu kelompok manusia dapat berkembang sejalan dengan aspirasi(cita-cita) untuk maju, sejahtera dan bahagia menurut konsep pandangan hidup mereka¹. *Dictionary of Education* menyebutkan bahwa “Pendidikan adalah proses dimana seseorang mengembangkan kemampuan sikap dan bentuk-bentuk tingkah laku lainnya didalam masyarakat dimanapun ia hidup, proses sosial dimana orang dihadapkan pada pengaruh lingkungan yang terpilih dan terkontrol (khususnya yang datang dari sekolah), sehingga dia dapat memperoleh atau mengalami perkembangan kemampuan sosial dan kemampuan individu yang optimum”². Pendidikan tidak hanya dipandang sebagai usaha pemberian informasi dan pembentukan keterampilan saja, namun

¹ Ihsan Fuad. *Dasar-Dasar Kependidikan* (Jakarta: Rineka Cipta, 2008) h.2

² Ihsan.Fuad.*Dasar-Dasar Kependidikan*(Jakarta:Rineka Cipta,1995)h.4

diperluas sehingga mencakup usaha untuk mewujudkan keinginan, kebutuhan dan kemampuan individu sehingga tercapai pola hidup pribadi dan sosial yang memuaskan, pendidikan bukan semata-mata sebagai sarana untuk persiapan kehidupan yang akan datang, tetapi untuk kehidupan anak sekarang yang sedang mengalami perkembangan menuju ketinggian kedewasaannya³. Setiap akan mengerjakan sesuatu tentu ada tujuannya. Hampir tak mungkin orang mengerjakan sesuatu tanpa ada tujuan. Dapat dibayangkan apa yang akan terjadi apabila setiap orang bertindak tanpa tujuan, tentu semuanya akan kacau, apalagi dalam bidang pendidikan, khususnya guru, sebelum melaksanakan kegiatan belajar mengajar, seyogyanya memahami betul apa tujuan pembelajarannya. Tanpa mengetahui tujuan pembelajaran, sulit dibayangkan apa yang akan dikerjakan saat kegiatan belajar mengajar (KBM) berlangsung materi apa yang akan dicakup dalam KBM, bagaimana dapat diketahui keberhasilan KBM-nya⁴.

Praktikum di laboratorium merupakan salah satu komponen dalam struktur kurikulum yang mengharuskan keterampilan tertentu. Dalam praktiknya, praktikum ini bertujuan untuk membuktikan sebuah teori dan untuk mengaktualkan teori atau konsep yang selama pembelajaran hanya ditemui pada buku teks. Penilaian erat hubungannya dengan assesmen atau perangkat penilaian, yakni alat yang digunakan untuk lebih memudahkan dalam proses menilai. Penilaian hasil belajar yang berlangsung perlu menggunakan assesmen yang baik, efektif dan efisien, sehingga penilaian hasil belajar tersebut terakumulasi secara sempurna.

³ Ihsan.Fuad *Dasar-Dasar Kependidikan*(Jakarta:Rineka Cipta,1995)h.5

⁴ R. Nuryani *Strategi Belajar Biologi*(Malang:Universitas Negeri Malang,2005)h.32

Ayat Al-Quran yang sangat umum relevan dengan penelitian saya yakni pada Surah al-Hujarat(49)ayat 13 tentang penilaian.

يٰۤاَيُّهَا النَّاسُ اِنَّا خَلَقْنٰكُمْ مِّنْ ذَكَرٍ وَّاُنْثٰى وَجَعَلْنٰكُمْ شُعُوْبًا وَّقَبَاۤىِٕلَ لِتَعَارَفُوْۤا اِنَّ اَكْرَمَكُمْ عِنْدَ اللّٰهِ اَتْقٰىكُمْ اِنَّ اللّٰهَ عَلِيْمٌ خَبِيْرٌ ﴿١٣﴾

Terjemahnya:

Wahai manusia! Sungguh, Kami telah menciptakan kamu dari seorang laki-laki dan seorang perempuan, kemudian Kami jadikan kamu berbangsa-bangsa dan bersuku-suku agar kamu saling mengenal. Sungguh, yang paling mulia diantara kamu di sisi Allah adalah orang yang paling bertaqwa. Sungguh, Allah Maha mengetahui Maha teliti (13)

Maksud dari ayat diatas “Sungguh, Kami telah menciptakan kamu dari seorang laki-laki dan perempuan” adalah pengantar untuk menegaskan bahwa semua manusia derajat kemanusiaannya sama di sisi Allah, tidak ada perbedaan antara satu suku dengan yang lain. Tidak ada juga perbedaan pada nilai kemanusiaan antara laki-laki dan perempuan karena semua diciptakan dari seorang laki-laki dan seorang perempuan. Manusia memiliki kecenderungan untuk mencari bahkan bersaing dan berlomba untuk menjadi yang terbaik. Menjadi yang terbaik atau insan kamil dapat diwujudkan dengan adanya pendidikan. Pendidikan membuat orang berbudaya dari kusegi akal, pikiran, dan tingkah laku.

Tujuan pendidikan akan tercapai dengan baik dan maksimal, salah satunya dengan proses pembelajaran yang baik pula. Oleh karena itu pendidikan tidak dapat dipisahkan dengan pembelajaran, karena merupakan proses penambahan informasi tentang hal-hal apa saja yang ingin diketahui.

Tujuan pendidikan nasional sesuai dengan yang tertuang dalam Undang-Undang Nomor 20 Tahun 2003 tentang Sistem Pendidikan Nasional menyatakan bahwa pendidikan adalah usaha sadar dan terencana untuk mewujudkan suasana belajar dan proses pembelajaran agar siswa secara aktif mengembangkan potensi dirinya untuk memiliki kekuatan spiritual, keagamaan,

pengendalian diri, kepribadian, kecerdasan, akhlak mulia serta keterampilan yang diperlukan dirinya, masyarakat, bangsa dan Negara.⁵

Tujuan pendidikan nasional yang mulia tersebut bertolak belakang dengan kondisi dunia pendidikan Indonesia saat ini. Kualitas pendidikan di Indonesia dapat dikatakan begitu terpuruk. Berdasarkan data dalam laporan UNESCO *Education for All Development Index* (EDI) Indonesia tahun 2014 berada pada tingkat 57 dari 115 negara kualitas pendidikan Indonesia yang rendah itu ditunjukkan dari 146.052 SD di Indonesia ternyata hanya delapan sekolah saja yang mendapat pengakuan dunia dalam kategori *The Primary Years Program* (PYP)⁶. Penilaian ranah kognitif, afektif dan psikomotorik dapat saja dinilai secara lebih efektif pada proses praktikum.

Berdasarkan pengamatan dan penilaian yang dilakukan pada laboratorium pendidikan biologi, serta wawancara pada pengelola laboratorium yaitu Ibu Syahriani, S.Pd., M.Pd. sekaligus dosen mata kuliah Struktur Tumbuhan Tingkat Tinggi mengatakan bahwa selama praktikum Struktur Tumbuhan Tingkat Tinggi masih menggunakan penilaian yang bersifat umum. Penilaian yang dimaksud secara umum adalah instrumen penilaian praktikum yang digunakan dilaboratorium juga digunakan oleh praktikum yang lain. Penilaian secara umum tersebut dilakukan mulai dari respon hingga kegiatan praktikum berakhir. Selain itu, informasi yang didapatkan dari praktikan masih ada beberapa asisten yang memberikan penilaian tanpa memperhatikan keterampilan dari setiap praktikan serta tidak adanya keseragaman dalam melakukan penilaian. Pada hakikatnya, dalam melakukan penilaian yang baik, perlu menggunakan penilaian yang spesifik pada penilaian tiga

⁵Undang-undang Nomor 20 Tahun 2003 tentang Sistem Pendidikan Nasional. (Jakarta: Departemen Pendidikan Nasional, 2003).

⁶ Aji dan Winarno. Pengembangan Instrumen Penilaian mata pelajaran Pendidikan Jasmani Olahraga dan Kesehatan (PJOK) Kelas VIII Semester Gasal (Universitas Negeri Malang) *Jurnal Pendidikan* (2016) Vol.1 No. 7 h 1449

ranah yakni kognitif, afektif dan psikomotorik. Didalam mengembangkan instrumen penilaian praktikum Struktur Tumbuhan Tingkat Tinggi, peneliti akan lebih menspesifikkan pada ranah psikomotorik dari praktikum tersebut. Hal ini diperkuat oleh Asep Jihad dan Abdul Haris dalam bukunya *Evaluasi Pembelajaran* yang mengatakan bahwa penilaian unjuk kerja yang berupa praktik di laboratorium dianggap lebih otentik daripada tes tertulis karena apa yang dinilai lebih mencerminkan kemampuan mahasiswa yang sebenarnya⁷.

Oleh karena hal tersebut, maka instrumen penilaian yang digunakan pada praktikum Struktur Tumbuhan Tingkat Tinggi perlu dikembangkan agar dapat menggambarkan kompetensi yang dicapai mahasiswa secara lebih tepat. Maka penulis ingin melakukan pengembangan terhadap instrumen penilaian praktikum dengan judul : **“Pengembangan Instrumen Penilaian Praktikum Struktur Tumbuhan Tingkat Tinggi Laboratorium Pendidikan Biologi Fakultas Tarbiyah dan Keguruan UIN Alauddin Makassar”**

B. Rumusan Masalah

Berdasarkan uraian latar belakang, maka masalah yang akan dikaji dalam penelitian ini adalah:

1. Bagaimana pengembangan instrumen penilaian yang valid, pada praktikum Struktur Tumbuhan Tingkat Tinggi Mahasiswa Jurusan Pendidikan Biologi Fakultas Tarbiyah dan Keguruan UIN Alauddin Makassar?
2. Bagaimana pengembangan instrumen penilaian yang efektif, pada praktikum Struktur Tumbuhan Tingkat Tinggi Mahasiswa Jurusan

⁷Asep Jihad dan Abdul Haris. *Evaluasi Pembelajaran*. (Jakarta, 2013), h.99.

Pendidikan Biologi Fakultas Tarbiyah dan Keguruan UIN Alauddin Makassar?

3. Bagaimana pengembangan instrumen penilaian yang praktis, pada praktikum Struktur Tumbuhan Tingkat Tinggi Mahasiswa Jurusan Pendidikan Biologi Fakultas Tarbiyah dan Keguruan UIN Alauddin Makassar?

C. Definisi Operasional dan Ruang lingkup pengembangan

Penulis terlebih dahulu mengemukakan pengertian dan ruang lingkup pengembangan produk yang ingin dikembangkan serta mendapatkan gambaran, memudahkan pemahaman dan memberikan persepsi yang sama antara penulis dan pembaca terhadap judul serta memperjelas ruang lingkup pengembangan ini.

1. Definisi operasional

Pengembangan instrumen penilaian Struktur Tumbuhan Tingkat Tinggi yang dimaksud adalah instrumen penilaian kegiatan praktikum Struktur Tumbuhan Tingkat Tinggi yang digunakan sekarang di Pendidikan Biologi Fakultas Tarbiyah dan Keguruan UIN Alauddin Makassar. Instrumen penilaian yang dimaksud adalah suatu bentuk instrumen penilaian hasil pengembangan oleh peneliti, yang berupa rubrik-rubrik penilaian berisikan indikator-indikator yang harus dicapai mahasiswa dalam pelaksanaan praktikum Struktur Tumbuhan Tingkat Tinggi.

2. Ruang lingkup penelitian

Penelitian pengembangan ini mengembangkan instrumen penilaian praktikum Struktur Tumbuhan Tingkat Tinggi di laboratorium Pendidikan Biologi Fakultas Tarbiyah dan Keguruan UIN Alauddin Makassar, berupa penilaian psikomotorik, terutama pada aspek indikator psikomotorik dan rubrik penilaian.

D. Tujuan dan Manfaat Penelitian

1. Tujuan penelitian

Tujuan penelitian yang akan dicapai pada penelitian ini adalah untuk:

- 1) Mengembangkan instrumen penilaian praktikum yang valid, pada praktikum Struktur Tumbuhan Tingkat Tinggi Mahasiswa Jurusan Pendidikan Biologi Fakultas Tarbiyah dan Keguruan UIN Alauddin Makassar
- 2) Mengembangkan instrumen penilaian praktikum yang efektif, pada praktikum Struktur Tumbuhan Tingkat Tinggi Mahasiswa Jurusan Pendidikan Biologi Fakultas Tarbiyah dan Keguruan UIN Alauddin Makassar
- 3) Mengembangkan instrumen penilaian praktikum yang praktis, pada praktikum Struktur Tumbuhan Tingkat Tinggi Mahasiswa Jurusan Pendidikan Biologi Fakultas Tarbiyah dan Keguruan UIN Alauddin Makassar

2. Manfaat penelitian

a. Manfaat Teoretis

Manfaat teoretis dari penelitian ini adalah memberikan sumbangan teoretis terhadap ilmu pengetahuan, khususnya pada mata kuliah Struktur Tumbuhan Tingkat Tinggi

b. Manfaat Praktis

Manfaat praktis dari penelitian ini adalah;

- 1) Bagi asisten, dapat dijadikan sebagai perangkat penilaian yang baku pada praktikum Struktur Tumbuhan Tingkat Tinggi

- 2) Bagi praktikan, dapat dijadikan sebagai bahan informasi tentang kriteria penilaian yang nantinya dapat digunakan untuk meningkatkan keterampilannya
- 3) Bagi mahasiswa, sebagai bahan informasi bagi yang tertarik melaksanakan penelitian yang relevan
- 4) Bagi laboratorium Pendidikan Biologi, digunakan untuk melengkapi instrumen penilaian hasil belajar Struktur Tumbuhan Tingkat Tinggi pada program studi pendidikan biologi

E. Kajian Pustaka

Di bawah ini akan disajikan beberapa hasil penelitian sebelumnya yang relevan dengan penelitian ini. Hasil penelitian yang dimaksud yaitu hasil penelitian pengembangan instrumen penilaian praktikum yang digunakan pada mata kuliah Struktur Tumbuhan Tingkat Tinggi.

Penelitian yang pertama adalah jurnal yang ditulis oleh Charisma Rahayu, St. Syamsudduha, dan Andi Halimah, Prodi Pendidikan Biologi, Universitas Islam Negeri Alauddin Makassar 2015 dengan judul “Pengembangan Perangkat Asesmen Praktikum Struktur Tumbuhan Tingkat Tinggi Mahasiswa Pendidikan Biologi Fakultas Tarbiyah dan Keguruan UIN Alauddin Makassar”. Penelitian ini dilakukan pada mata kuliah Struktur Tumbuhan Tingkat Rendah. Model pengembangan yang digunakan adalah Model pengembangan 4-D yang terdiri dari empat tahap yaitu tahap *Define* (Pendefinisian), tahap *Design* (Perancangan), tahap *Develope*

(Pengembangan) dan tahap *Desseminate* (Penyebaran). Namun dalam tahap penelitian penyebaran (*Desseminate*) tidak dilaksanakan karena keterbatasan waktu⁸.

Penelitian yang kedua ditulis oleh Andi Uswah Uzlifat, Prodi Pendidikan Biologi, Universitas Islam Negeri Alauddin Makassar 2015 dengan judul “Pengembangan Perangkat Assesmen Praktikum Ekologi Hewan Mahasiswa Jurusan Pendidikan Biologi Fakultas Tarbiyah dan Keguruan UIN Alauddin Makassar”. Penelitian ini dilakukan pada mata kuliah Ekologi Hewan. Model pengembangan yang digunakan adalah model Plomp yang terdiri dari lima fase yaitu (1) fase investigasi awal, (2) fase desain, (3) fase realisasi/konstruksi, (4) fase tes, evaluasi, dan revisi, (5) fase implementasi. Namun dalam tahap penelitian implemetasi tidak dilaksanakan karena keterbatasan waktu, sehingga peneliti hanya sampai pada fase pengembangan⁹.

Penelitian yang ketiga ditulis oleh Umi Pratiwi dan Eka Farida Fasha prodi Pendidikan Fisika, STKIP ISLAM BUMIAYU BREBES 2015 dengan judul “Pengembangan Instrumen Penilaian HOTS Berbasis Kurikulum 2013 terhadap Sikap Disiplin”. Penelitian ini dilakukan pada mata kuliah fisika. Model pengembangan yang digunakan adalah model Thiagarajan, et al. (1974). Tahapan tersebut terdiri dari tiga tahap yaitu tahap pendefinisian (*definie*), tahap perancangan (*design*), dan tahap pengembangan (*develop*)¹⁰

⁸Charisma, Rahayu, dkk. “Pengembangan Perangkat Assesemen Praktikum Struktur Tumbuhan Tingkat Tinggi Mahasiswa Pendidikan Biologi Fakultas Tarbiyah dan Keguruan UIN Alauddin Makassar” (Makassar:UIN) *Jurnal Nasional* (2015) volume 1 Nomor 1

⁹ Andi Uswah Uzlifat. “Pengembangan Perangkat Assesmen Praktikum Ekologi Hewan Mahasiswa Jurusan Pendidikan Biologi Fakultas Tarbiyah dan Keguruan UIN Alauddin Makassar”. *Skripsi*. Makassar. 2015

¹⁰ Umi Pratiwi, Eka Faridah Fasha. “Pengembangan Instrumen Penilaian HOTS Berbasis Kurikulum 2013 terhadap Sikap Disiplin” (Brebese:STKIP ISLAM BUMIAYU) *Jurnal Nasional* (2015) Volume 1 Nomor 1.

Penelitian yang keempat ditulis oleh Agus Budiman dan Jailani Universitas Negeri Yogyakarta 2014 dengan judul “Pengembangan Instrumen Asesmen Higher Order Thinking Skill (HOTS) pada Mata Pelajaran Matematika SMP Kelas VIII Semester I”. Model yang digunakan pada penelitian ini adalah adaptasi dari model pengembangan Borg & Gall. Dari langkah 10 pengembangan Borg & Gall diadaptasi menjadi 7 langkah pengembangan yaitu 1) penelitian dengan mengumpulkan informasi, 2) perencanaan, 3) pengembangan prodeuk awal, 4) uji coba terbatas, 5) revisi produk awal, 6) uji coba lapangan, dan 7) revisi produk akhir¹¹.

Penelitian yang kelima ditulis oleh Udi Utomo dan Theo Ardiyarta jurusan Sendratrasik Fakultas Bahasa dan Seni Universitas Negeri Semarang dengan judul “Pengembangan Instrumen Penilaian Unjuk Kerja (Performance Assessment) Kompetensi Ekspresi dan Kreasi Musik di Sekolah Menengah Pertama (SMP)”. Instrumen yang digunakan sebagai alat pengumpulan data pada penelitian ini pada tahap pengembangan terdiri dari pedoman wawancara. Instrumen ini digunakan pada saat peneliti melakukan kegiatan analisis kebutuhan, penentuan solusi pada guru, dan pada saat uji coba kelayakan instrumen yang dikembangkan. Untuk melengkapi data pada tahap ini digunakan pula alat pengumpul data yang berupa lembar observasi, butir penugasan, (*task*), rubrik penilaian, dan lembar *scoring*¹².

Penelitian yang keenam ditulis oleh Sri Wardhani dengan judul “Teknik Pengembangan Instrumen Penilaian Hasil Belajar Matematika di SMP/MTS”. Pada penilaian produk terdiri dari beberapa tahap yaitu tahap 1 adalah persiapan, penilaian

¹¹ Agus Budiman dan Jailani. “Pengembangan Instrumen Asesmen Higher Order Thinking Skill (HOTS) pada Mata Pelajaran Matematika SMP Kelas VIII Semester I. (Yogyakarta:Universitas Negeri Yogyakarta). *Jurnal Nasional Volume 1 Nomor 2. 2014.*

¹²Udi Utomo dan Theo Ardiyarta.” Pengembangan Instrumen Penilaian Unjuk Kerja (Performance Assessment) Kompetensi Ekspresi dan Kreasi Musik di Sekolah Menengah Pertama (SMP)” (Semarang: Universitas Negeri Semarang). *Jurnal Nasional Volume 12 Nomor 1. 2013.*

pada tahap persiapan meliputi penilaian terhadap kemampuan siswa dalam merencanakan, menggali, dan mengembangkan gagasan, dan mendesain produk. Tahap ke 2 adalah proses pembuatan produk. Penilaian pada tahap pembuatan produk meliputi penilaian terhadap kemampuan siswa dalam menyeleksi dalam menggunakan bahan, alat, dan teknik. Tahap ke 3 adalah penilaian produk yang meliputi penilaian terhadap kemampuan siswa dalam membuat produk sesuai dengan kegunaannya dan memenuhi kriteria keindahan menggunakan alat, bahan, dan teknik¹³.

Penelitian yang ketujuh ditulis oleh I Ketut Susila dengan judul “Pengembangan Instrumen Penilaian Unjuk Kerja (Performance Assessment) Laboratorium pada Mata Pelajaran Fisika Sesuai Kurikulum Tingkat Satuan Pendidikan SMA Kelas X di Kabupaten Gianyar”. Pada penelitiannya, menggunakan beberapa tahap yaitu yang pertama, hasil survey dengan menggunakan angket kuesioner dan wawancara yang dilakukan terhadap pada guru Fisika sebagai subjek penelitian pada tahap analisis kebutuhan diperoleh informasi bahwa aspek-aspek penilaian unjuk kerja kegiatan praktikum laboratorium bidang fisika yang harus terdapat dalam instrumen penilaian unjuk kerja adalah kemampuan memperispkan kegiatan praktikum. Kedua adalah alat evaluasi yang dikembangkan dalam penelitian ini adalah instrumen unjuk kerja, untuk menilai keterampilan unjuk kerja siswa dalam melakukan kegiatan praktikum di laboratorium fisika. Ketiga adalah rubrik holistik terdiri dari 10 butir instrumen yang dijabarkan dari masing-masing aspek, untuk setiap butir instrumen ditentukan skala pengukurannya secara kualitatif. Keempat

¹³Sri Wardhani.” Teknik Pengembangan Instrumen Penilaian Hasil Belajar Matematika di SMP/MTS”. (Yogyakarta:Depertemen Pendidikan Nasional Direktorat Jenderal Peningkatan Mutu Pendidikan Tenaga Kependidikan Pusta Pengembangan dan Pemberdayaan Tenaga Kependidikan Matematika). 2010.

adalah data hasil pengujian oleh dua orang ahli dan analisis data tentang relevansi indikator dengan item yang terdapat dalam daftar penilaian unjuk kerja. Kelima adalah uji coba empirik untuk menentukan validitas butir instrumen dilakukan oleh tiga orang guru menggunakan instrumen penilaian unjuk kerja dilaboratorium untuk menilai unjuk kerja 100 orang siswa yang berasal dari 3 sekolah SMA¹⁴.

Penelitian yang kedelapan ditulis oleh Nunung Fika Amaliah dan Endang Susilaningsih jurusan Kimia FMIPA Universitas Negeri Semarang dengan judul "Pengembangan Instrumen Penilaian Keterampilan Berpikir Kritis Siswa SMA pada Materi Asam Basa". Tahap-tahap yang digunakan pada penelitian ini dibedakan menjadi empat tahap yaitu tahap pendefinisian, penyusunan desain, pengembangan dan Implementasi¹⁵

Berdasarkan beberapa hasil penelitian terdahulu yang telah dijelaskan diatas, terdapat perbedaan dari penelitian ini, terkait mengenai model pengembangan, dan materi yang akan dikembangkan instrumen penilaiannya. Menurut pengetahuan peneliti, penelitian sebelumnya belum ditemukan penelitian secara khusus yang mengkaji tentang pengembangan instrumen penilaian praktikum Struktur Tumbuhan Tingkat Tinggi.

¹⁴ I Ketut Susila."Pengembangan Instrumen Penilaian Unjuk Kerja (Performance Assessment) Laboratorium pada Mata Pelajaran Fisika Sesuai Kurikulum Tingkat Satuan Pendidikan SMA Kelas X di Kabupaten Gianyar". (Gianyar:Program Pasca Sarjana Universitas Pendidikan Ganesha). 2012.

¹⁵ Nunung Fika Amaliah dan Endang Susilaningsih." Pengembangan Instrumen Penilaian Keterampilan Berpikir Kritis Siswa SMA pada Materi Asam Basa". (Semarang:Universitas Negeri Semarang). *Jurnal Inofasi Pendidikan Kimia* Volume 8 Nomor 2. 2014

BAB II

TINJAUAN TEORETIS

A. *Penilaian, Evaluasi dan Pengukuran*

1. Penilaian

Ada dua istilah yang terkait dengan konsep penilaian (*assesment*) yaitu pengukuran (*measurement*) dan evaluasi (*evaluation*) (Djemari Mardhapi, 2007). Pengukuran adalah proses penetapan angka terhadap suatu gejala menurut aturan tertentu. Pada Permendiknas No 20 tahun 2007 tentang standar penilaian dijelaskan bahwa penilaian adalah proses pengumpulan dan pengolahan informasi untuk menentukan pencapaian hasil belajar siswa. Penilaian tidak sekedar pengumpulan data siswa, tetapi juga pengolahannya untuk memperoleh gambaran proses dan hasil belajar siswa. Penilaian tidak sekedar memberi soal siswa kemudian selesai, tetapi guru harus menindaklanjutinya untuk kepentingan pembelajaran¹⁶. Istilah penilaian merupakan alih bahasa dari istilah *assesment*, bukan dari istilah *evaluation*. Dalam proses pembelajaran, penilaian sering digunakan guru untuk memberikan berbagai informasi secara berkesinambungan dan menyeluruh tentang proses dan hasil yang telah dicapai peserta didik. Artinya, penilaian tidak hanya ditujukan pada penguasaan salah satu bidang tertentu saja, tetapi bersifat menyeluruh yang mencakup aspek pengetahuan, keterampilan, sikap dan nilai-nilai¹⁷.

¹⁶ Estina, Ekawati dan Sumaryanta. *Pengembangan Instrumen Penilaian Pembelajaran Matematika SD/SMP*(Yogyakarta:Pusat Pengembangan dan Pemberdayaan Pendidik dan Tenaga Kependidikan)h. 7

¹⁷ Zainal,Arifin. *Evaluasi Pembelajaran*(Jakarta:Jenderal Pendidikan Islam Kementerian Agama RI)h 7

Penilaian merupakan bagian yang menyatu dalam suatu proses pembelajaran. Penilaian merupakan seperangkat sistem yang berhubungan dengan tujuan. Selanjutnya dalam Permendiknas Nomor 16 Tahun 2007 disebutkan bahwa penilaian merupakan salah satu unsur pembelajaran yang harus dikuasai oleh guru maupun pendidik. Pendidik yang mampu melaksanakan penilaian dengan baik, berarti mampu menentukan pencapaian hasil pembelajaran dan mengevaluasinya¹⁸.

Penilaian dalam sistem pembelajaran berfungsi sebagai cara untuk menilai keberhasilan proses dan hasil belajar peserta didik. Penilaian hasil belajar bertujuan untuk mengukur tingkat pencapaian kompetensi peserta didik (Permendiknas Nomor 41, 2007). Pelaksanaan penilaian hasil belajar dituntut untuk mengevaluasi secara menyeluruh terhadap peserta didik, baik dari segi pemahamannya terhadap materi atau bahan pelajaran yang telah diberikan (aspek kognitif), maupun dari segi penghayatan (aspek afektif), dan pengalamannya (aspek psikomotorik)¹⁹. Untuk mengetahui sejauh mana tingkat penguasaan siswa pada kompetensi keterampilan, maka digunakan sistem penilaian yang tepat salah satunya penilaian kinerja, sebagaimana tertuang pada Permendikbud nomor 66 tahun 2013 tentang Standar Penilaian yang menyatakan bahwa pendidik menilai kompetensi keterampilan melalui penilaian kinerja²⁰. Hasil supervisi dan evaluasi tentang keterlaksanaan Kurikulum Tingkat Satuan Pendidikan(KTSP) tahun 2009 menunjukkan bahwa masih banyak

¹⁸ Pinilih, Budiharti, Ekawati. Pengembangan Instrumen Penilaian Produk pada Pembelajaran IPA untuk Siswa SMP (Universitas Sebelas Maret Surakarta)*Jurnal Pendidikan Fisika* (2013) Vol. 1 No.2 halaman 23

¹⁹ Laela Chorinnisa Octaviani, "Pengembangan Instrumen Penilaian Sikap Peserta Didik SMA/MA pada Pembelajaran Kimia Materi Pokok Asam Basa dan Koloid", *skripsi* (Yogyakarta:UIN Sunan Kalijaga, 21012) h 1

²⁰Budhiwaluyo, Asyhar dan Hariyadi.Pengembangan Instrumen Penilaian Kinerja pada Praktikum Struktur dan Fungsi Sel di SMA Negeri 1 kota Jambi(Program Magister Pendidikan IPA Universitas Jambi) *jurnal Edu-Sains* Vol.5 No.2 halaman 2

guru yang kesulitan dalam menentukan Kata Kerja Operasional(KKO) yang sesuai dengan tahapan berpikir ranah afektif, menyiapkan perangkat penilaian ranah afektif, melaksanakan penilaian secara objektif dan proposional²¹.

Cara lain dapat dikatakan bahwa tujuan dan fungsi pendidikan ada beberapa hal:

a. Penilaian berfungsi selektif

Guru mempunyai cara untuk mengadakan seleksi atau penilaian terhadap peserta didiknya. Penilaian itu sendiri mempunyai berbagai tujuan, antara lain :

1. Untuk memilih peserta didik yang dapat diterima disekolah tertentu.
2. Untuk memilih peserta didik yang dapat naik ke kelas atau tingkat berikutnya.
3. Untuk memilih peserta didik yang seharusnya mendapat beasiswa.
4. Untuk memilih peserta didik yang sudah berhak meninggalkan sekolah, dan sebagainya²².

b. Penilaian bersifat diagnostik

Apabila alat yang digunakan dalam penilaian cukup memenuhi persyaratan, maka dengan melihat hasilnya, guru akan mengetahui kelemahan peserta didik. Di samping itu, diketahui pula sebab-sebab kelemahan itu. Jadi dengan mengadakan penilaian, sebenarnya guru mengadakan *diagnosis* kepada siswa tentang kebaikan dan kelemahannya. Dengan diketahuinya sebab-sebab kelemahan ini, akan lebih mudah dicari untuk mengatasi²³.

²¹Amri.Pengembangan Instrumen Penilaian Ranah Afektif pada Mata Pelajaran Biologi di SMA(Jurusan Pendidikan Biologi Fakultas Tarbiyah dan Keguruan UIN Alauddin Makassar)*Jurnal Biotek* Vol.4 No.4 halaman 54

²² Suharsimi,Arikunto. *Dasar-Dasar Evaluasi Pendidikan Edisi Revisi*(Jakarta:Bumi Aksara)h 10-11

²³ Suharsimi, Arikunto. *Dasar-Dasar Evaluasi Pendidikan Edisi Revisi*(Jakarta:Bumi Aksara)h 10-11

c. Penilaian berfungsi sebagai penempatan

Sistem baru yang kini banyak dipopulerkan di negara barat adalah sistem belajar sendiri. Belajar sendiri dapat dilakukan dengan cara mempelajari sebuah paket belajar, baik itu berbentuk modul maupun paket belajar yang lain. Sebagai alasan dari timbulnya sistem ini adalah adanya pengakuan yang benar terhadap kemampuan individual. Setiap siswa sejak lahirnya telah membawa bakat sendiri-sendiri sehingga pelajaran akan lebih efektif apabila disesuaikan dengan pembawaan yang ada. Akan tetapi disebabkan karena keterbatasan sarana dan tenaga, pendidikan yang bersifat individual kadang-kadang sukar sekali dilaksanakan. Pendekatan yang lebih bersifat melayani perbedaan kemampuan adalah pengajaran secara kelompok. Untuk dapat menentukan dengan pasti dikelompok mana seorang peserta didik harus ditempatkan, digunakan suatu penilaian. Sekelompok peserta didik yang mempunyai hasil penilaian yang sama, akan berada dalam kelompok yang sama dalam belajar²⁴.

d. Penilaian berfungsi sebagai pengukur keberhasilan

Fungsi keempat dari penilaian adalah dimaksudkan untuk mengetahui sejauh mana suatu program berhasil diterapkan. Keberhasilan program ditentukan oleh beberapa faktor yaitu faktor guru, metode mengajar, kurikulum, sarana, dan sistem administrasi²⁵.

2. Evaluasi

Definisi evaluasi pertama kali dikembangkan oleh **Ralph Tyler**(1950). Ahli ini mengatakan bahwa evaluasi merupakan sebuah proses pengumpulan data untuk menentukan sejauh mana, dalam hal apa, dan bagian mana tujuan pendidikan sudah

²⁴ Suharsimi, Arikunto. *Dasar-Dasar Evaluasi Pendidikan Edisi Revisi*(Jakarta:Bumi Aksara)h 10-11

²⁵ Suharsimi, Arikunto. *.Dasar-Dasar Evaluasi Pendidikan Edisi Revisi*(Jakarta:Bumi Aksara)h 10-11

tercapai. Jika belum, bagaiian mana yang belum dan apa sebabnya. Definisi yang lebih luas dikemukakan oleh dua orang ahli lain, yakni **Cronbach** dan **Stufflebeam**. Tambahan definisi tersebut adalah bahwa proses evaluasi bukan sekedar mengukur sejauh mana tujuan tercapai, tetapi digunakan untuk membuat keputusan²⁶.

Dalam sistem pembelajaran(maksudnya pembelajaran sebagai suatu sistem), evaluasi merupakan salah satu komponen penting dan tahap yang harus ditempuh oleh guru untuk mengetahui keefektifan pembelajaran. Hasil yang diperoleh dapat dijadikan balikan(*feed-back*) bagi guru dalam memperbaiki dan menyempurnakan program dan kegiatan pembelajaran²⁷.

Evaluasi pendidikan menurut Sudijonodiartikan sebagai suatu tindakan atau kegiatan (yang dilaksanakan dengan maksud untuk) atau suatu proses (yang berlangsung dalam rangka) menentukan nilai dari segala sesuatu dalam dunia pendidikan (yaitu segala sesuatu yang berhubungan dengan, atau yang terjadi di lapangan pendidikan). Atau singkatnya evaluasi pendidikan adalah kegiatan atau proses penentuan nilai pendidikan, sehingga dapat diketahui mutu atau hasil-hasilnya²⁸. Evaluasi formatif sangat penting peranannya dalam peningkatan proses pembelajaran. Pelaksanaan evaluasi yang teratur sesuai fungsi dan kegunaannya akan mengarahkan guru untuk merumuskan secara jelas tujuan pembelajaran yang akan dicapai, karena rumusan tujuan pembelajaran, khususnya PTK sangat diperlukan dalam melakukan pengukuran hasil belajar, terutama dalam menyusun alat ukur (tes). Namun demikian dalam pelaksanaannya, khususnya evaluasi formatif yang

²⁶ Arikunto.Suharsimi.*Dasar-Dasar Evaluasi Pendidikan Edisi Revisi*(Jakarta:Bumi Aksara)h. 3

²⁷ Arfin.Zainal.*Evaluasi Pemelajaran*(Jakarta:Direktorat Jenderal Pendidikan Islam Kementrian Agama RI)h 6

²⁸ Mahendra dkk.*Ilmu Dasar Evaluasi Pembelajaran*.(jurusan Pendidikan Guru Sekolah Dasar Fakultas Ilmu Pendidikan Universitas Pendidikan Ganesha)h.2

dilaksanakan pada setiap akhir pembelajaran itu masih akan menemui beberapa kendala. Sebagaimana terlihat pada setiap akhir praktik pembelajaran sehari-hari disekolah, pengukuran hasil belajar dalam rangka evaluasi formatif belum dilaksanakan secara tuntas sesuai dengan fungsi dan kegunaannya, khususnya dalam konteks fungsi pengajaran. Misalnya fungsi diagnosis, remediasi, umpan balik, motivasi dan bimbingan. Seyogyanya, apabila dari hasil evaluasi formatif ditemukan bahwa hasilnya tidak mengukur pencapaian tujuan (kurang dari 75%), maka guru perlu melakukan pembelajaran remedial dengan memberikan bimbingan dan motivasi, serta memberikan umpan balik pada setiap latihan yang kurang dipahami siswa²⁹.

Melalui evaluasi, guru dapat mengetahui tingkat ketercapaian pembelajaran. Dalam melakukan evaluasi hasil belajar peserta didik, sebaiknya tidak hanya mendasarkan penilaian secara langsung dari hasil belajar peserta didik dalam menjawab, tetapi juga memperhatikan faktor-faktor yang memengaruhinya³⁰.

3. Pengukuran

Pengukuran adalah suatu proses atau kegiatan untuk menentukan kuantitas daripada sesuatu. Kata “sesuatu” bisa berarti peserta didik, guru, gedung, sekolah meja belajar, *white board*, dan sebagainya. Dalam proses pengukuran, tentu guru harus menggunakan alat ukur (tes atau non tes). Alat ukur tersebut harus standar, yaitu memiliki derajat validitas, dan reliabilitas yang tinggi. Dalam bidang pendidikan, psikologi, maupun variabel-variabel sosial lainnya, kegiatan pengukuran biasanya menggunakan tes. Dalam sejarah perkembangannya, aturan mengenai pemberian

²⁹ Nuryani. *Strategi Belajar Mengajar Biologi* (Malang: Universitas Negeri Malang) h151

³⁰ Novrianti. Pengembangan Computer Based Testing (CBT) sebagai Alternatif Teknik Penilaian Hasil Belajar (Fakultas Ilmu Pendidikan Jurusan Teknologi Pendidikan) *Jurnal Lentera Pendidikan* Vol.17 No.1 halaman 35

angka ini didasarkan pada teori pengukuran psikologi yang dinamakan *psychometric*. Namun demikian, boleh saja suatu kegiatan evaluasi dilakukan tanpa melalui proses pengukuran³¹.

Pengukuran adalah proses pengumpulan informasi, pengukuran merupakan bagian dari penilaian. Untuk mengetahui berhasil tidaknya pelaksanaan suatu program pendidikan perlu dilakukan penilaian. Satu tahap penting dalam proses penilaian adalah pengumpulan informasi. Tahap ini disebut pengukuran atau *measurement*. Khusus dalam pembelajaran, informasi yang paling sering dikumpulkan oleh guru dalam rangka pembuatan keputusan adalah hasil belajar yang sifatnya pengetahuan, yaitu apa yang telah peserta didik ketahui dan pahami pada saat pengukuran dilakukan. Alat ukur untuk mengukur hasil belajar peserta didik yang sifatnya pengetahuan umumnya adalah tes (uji)³².

B. Jenis –jenis Penilaian

Pelaksanaan evaluasi mempunyai manfaat yang sangat besar. Manfaat ini dapat ditinjau dari segi kegunaan untuk mengukur peserta didik. Adapun jenis evaluasi ditinjau segi kegunaannya yaitu:

1. Tes diagnostik

Tes diagnostik adalah tes yang digunakan untuk mengetahui kelemahan-kelemahan peserta didik sehingga berdasarkan kelemahan-kelemahan tersebut, dapat dilakukan pemberian perlakuan yang berat³³.

³¹Zainal, Arifin. *Evaluasi Pembelajaran*(Jakarta:Direktorat Jenderal Pendidikan Islam Kementerian Agama RI)h 7

³² Muslich.Mansur.*Authentic Assessment:Penilaian Berbasis Kelas dan Kompetensi*(Bandung:PT.Refika Aditama)h 8-9

³³ Suharsimi, Arikunto.*Dasar-Dasar Evaluasi Pendidikan edisi revisi*(Jakarta:Bumi Aksara)h 33-38

2. Tes formatif

Dari arti kata *form* yang merupakan dasar dari istilah formatif maka evaluasi formatif dimaksudkan untuk mengetahui sejauh mana peserta didik telah terbentuk setelah mengikuti sesuatu program tertentu. Dalam kedudukannya seperti ini, tes formatif dapat juga dipandang sebagai tes diagnostik pada akhir pelajaran³⁴.

Manfaat bagi siswa

- a) Digunakan untuk mengetahui apakah peserta didik sudah menguasai bahan program secara menyeluruh.
- b) Merupakan penguatan (*reinforcement*) bagi peserta didik. Dengan mengetahui bahwa tes yang sudah dikerjakan sudah menghasilkan skor yang tinggi sesuai dengan yang diharapkan maka peserta didik merasa mendapat “anggukan kepala” dari guru, dan ini merupakan suatu tanda bahwa apa yang sudah dimiliki merupakan pengetahuan yang sudah benar.
- c) Usaha perbaikan. Dengan umpan balik (*feed back*) yang diperoleh setelah melakukan tes, peserta didik mengetahui kelemahan-kelemahannya.
- d) Sebagai diagnosis. Bahan pelajaran yang sedang dipelajari oleh peserta didik merupakan serangkaian pengetahuan, keterampilan atau konsep³⁵.

Manfaat bagi guru

- a) Mengetahui sampai sejauh mana bahan yang diajarkan sudah dapat diterima oleh peserta didik. Hal ini akan menentukan pula apakah guru itu harus

³⁴ Suharsimi, Arikunto. *Dasar-Dasar Evaluasi Pendidikan edisi revisi*(Jakarta:Bumi Aksara)h 33-38

³⁵ Suharsim, Arikunto. *Dasar-Dasar Evaluasi Pendidikan edisi revisi*(Jakarta:Bumi Aksara)h 33-38

mengganti cara menerangkan (strategi mengajar) atau tetap dapat menggunakan cara(strategi) yang lama.

- b) Mengetahui bagian-bagian mana dari bahan pelajaran yang belum menjadi milik peserta didik.
- c) Dapat meramalkan sukses dan tidaknya seluruh program yang akan diberikan³⁶

3. Tes Sumatif

Evaluasi sumatif atau tes sumatif dilaksanakan setelah berakhirnya pemberian sekelompok program atau sebuah program yang lebih besar³⁷

Manfaat Tes Sumatif

- a) Menentukan nilai. Apabila tes formatif terutama digunakan untuk memberikan informasi demi perbaikan penyampaian, dan tidak digunakan untuk memberikan nilai atau tidak digunakan untuk penentuan kedudukan seorang anak di antara teman-temannya, maka nilai dari tes sumatif ini digunakan untuk menentukan kedudukan anak.
- b) Menentukan seseorang anak dapat atau tidaknya mengikuti kelompok dalam menerima program berikutnya.
- c) Mengisi catatan kemajuan belajar siswa yang akan berguna bagi orang tua peserta didik.
- d) Pihak bimbingan dan penyuluhan disekolah, pihak-pihak lain apabila peserta didik tersebut akan pindah kesekolah lain, akan melanjutkan belajar atau akan memasuki lapangan kerja³⁸.

³⁶ Suharsimi, Arikunto. *Dasar-Dasar Evaluasi Pendidikan edisi revisi*(Jakarta:Bumi Aksara)h 33-38

³⁷ Suharsimi, Arikunto. *.Dasar-Dasar Evaluasi Pendidikan edisi revisi*(Jakarta:Bumi Aksara)h 33-38

C. *Model Pengembangan*

Ada beberapa jenis model pengembangan yaitu:

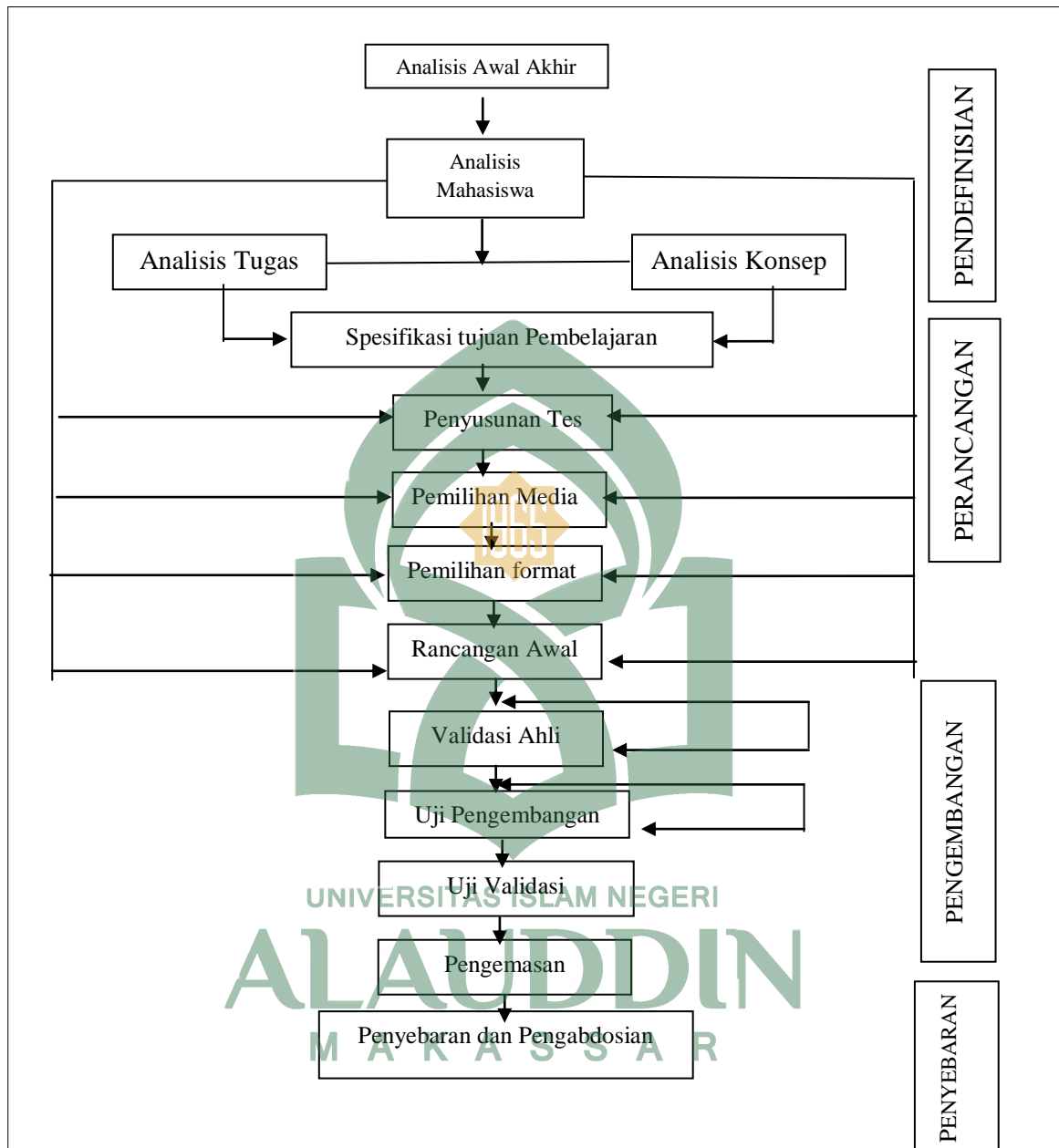
1. **Pengembangan model 4-D**

Model pengembangan perangkat seperti yang disarankan oleh Thiagarajan dan Semmel adalah Model 4-D. Model ini terdiri dari 4 tahap pengembangan, yaitu *define, design, develop, dan disseminate* atau diadaptasi menjadi Model 4P, yaitu pendefinisian, perancangan, pengembangan, dan penyebaran³⁹.



33-38 ³⁸ Suharsimi, Arikunto. *Dasar-Dasar Evaluasi Pendidikan edisi revisi* (Jakarta: Bumi Aksara)h

³⁹ Trianto, *Model Pembelajaran Terpadu* (Cet. 7; Jakarta: Bumi Aksara, 2015), hal. 93.



a) Tahap Pendefinisian (*Define*)

Tujuan tahap ini menetapkan dan mendefinisikan syarat-syarat pembelajaran. Dalam menentukan dan menetapkan syarat-syarat pembelajaran diawali dengan

analisis tujuan dari batasan materi yang dikembangkan perangkatnya. Tahap ini meliputi 5 langkah pokok, yaitu (a) analisis ujung depan, (b) analisis peserta didik, (c) analisis tugas, (d) analisis konsep, dan (e) analisis tujuan pembelajaran.

b) Tahap Perancangan (*Design*)

Tahap ini adalah untuk menyiapkan prototype perangkat pembelajaran. Tahap ini terdiri atas empat langkah yaitu, (1) penyusunan tes acuan patokan, merupakan langkah awal yang menghubungkan antara tahap *define* dan tahap *design*. Tes disusun berdasarkan hasil perumusan tujuan pembelajaran khusus. Tes ini merupakan suatu alat mengukur terjadinya perubahan tingkah laku pada diri peserta didik setelah kegiatan mengajar, (2) pemilihan media yang sesuai tujuan, untuk menyampaikan materi pembelajaran, (3) pemilihan format. Didalam pemilihan format ini misalnya dapat dilakukan dengan mengkaji format-format perangkat yang sudah ada dan yang sudah dikembangkan di Negara-negara yang lebih maju.

c) Tahap pengembangan (*Develop*)

Tujuan tahap ini adalah untuk menghasilkan perangkat pembelajaran yang sudah direvisi berdasarkan masukan dari para pakar. Tahap ini meliputi: (a) validasi perangkat oleh para pakar diikuti dengan revisi, (b) simulasi, yaitu kegiatan mengoperasionlkan rencana pembelajaran, dan (c) digunakan sebagai dasar revisi. Langkah berikutnya adalah uji coba lebih lanjut dengan jumlah siswa yang sesuai dengan kelas sesungguhnya.

d) Tahap Penyebaran (*Dessiminate*)

Tahap ini merupakan tahap penggunaan perangkat yang telah dikembangkan pada skala yang lebih luas misalnya di kelas lain, di sekloah lain, oleh guru yang lain. Tujuan ini adalah untuk menguji efektivitas penggunaan perangkat didalam KBM.

2. Pengembangan model Dick and Carey

Model Dick and Carey terdiri dari 10 langkah-langkah pengembangan yaitu:

a) Analisis kebutuhan untuk mengidentifkasi tujuan umum pembelajaran.

Menentukan kompetensi yang diharapkan dikuasai peserta didik setelah melaksanakan pembelajaran. Kompetensi, hasil analisis kebutuhan, dan dari pengalaman kerja⁴⁰.

b) Melaksanakan analisis pembelajaran

Memerinci kompetensi dan menentukan urutan mempelajarinya. Apa saja yang harus dikuasai dan dipelajari oleh peserta didik untuk mencapai kompetensi, dan bagaimana urutan mempelajarinya⁴¹.

c) Analisis peserta didik dan konteks

Identifikasi karakteristik peserta didik dalam konteks mempelajari kompetensi yang telah ditentukan. Karakteristik peserta didik yang perlu diidentifikasi antara lain kemampuan prasyarat (*prerequisite knowledge*) kemampuan awal (*entry behavior*), sikap, demografi, dan gaya hidup⁴².

⁴⁰ Abdul Gafur, *Desain Pembelajaran Konsep, Model, dan Aplikasinya dalam Perencanaan Pelaksanaan Pembelajaran* (Yogyakarta: Ombak, 2012), h. 32-34.

⁴¹ Abdul Gafur, *Desain Pembelajaran Konsep, Model, dan Aplikasinya dalam Perencanaan Pelaksanaan Pembelajaran* (Yogyakarta: Ombak, 2012), h. 32-34.

⁴² Abdul Gafur, *Desain Pembelajaran Konsep, Model, dan Aplikasinya dalam Perencanaan Pelaksanaan Pembelajaran* (Yogyakarta: Ombak, 2012), h. 32-34.

d) Menuliskan tujuan pembelajaran khusus

Berdasarkan hasil analisis pembelajaran dua kemampuan awal peserta didik, maka dirumuskan tujuan pembelajaran khusus. Tujuan khusus pembelajaran berisikan pernyataan tentang pengetahuan, keterampilan dalam rangka mencapai tujuan umum pembelajaran⁴³.

e) Mengembangkan instrumen penilaian

Sejalan dengan tujuan pembelajaran khusus yang telah ditentukan, kemudian dikembangkan tes yang relevan untuk mengukur pencapaian tujuan khusus tersebut. Tes tersebut disebut dengan tes acuan kriteria (CRT)⁴⁴.

f) Mengembangkan strategi pembelajaran

Berdasarkan lima langkah sebelumnya, dipilih alternatif strategi, metode, atau teknik untuk membantu peserta didik mencapai tujuan pembelajaran khusus yang akan diukur dengan CRT. Strategi ini mencakup kegiatan pendahuluan, pemberian petunjuk belajar, memancing penampilan, memberikan umpan balik, memberikan tes, dan tindak lanjut⁴⁵.

g) Mengembangkan dan memilih materi/paket pembelajaran

Paket pembelajaran dikembangkan berdasarkan strategi yang telah dipilih. Paket pembelajaran lazimnya terdiri dari petunjuk peserta didik, bahan ajar, dan tes. Paket pembelajaran terdiri dari petunjuk guru, buku murid, LKS, modul, dan media⁴⁶.

⁴³ Abdul Gafur, *Desain Pembelajaran Konsep, Model, dan Aplikasinya dalam Perencanaan Pelaksanaan Pembelajaran* (Yogyakarta: Ombak, 2012), h. 32-34.

⁴⁴ Abdul Gafur, *Desain Pembelajaran Konsep, Model, dan Aplikasinya dalam Perencanaan Pelaksanaan Pembelajaran* (Yogyakarta: Ombak, 2012), h. 32-34.

⁴⁵ Abdul Gafur, *Desain Pembelajaran Konsep, Model, dan Aplikasinya dalam Perencanaan Pelaksanaan Pembelajaran* (Yogyakarta: Ombak, 2012), h. 32-34.

⁴⁶ Abdul Gafur, *Desain Pembelajaran Konsep, Model, dan Aplikasinya dalam Perencanaan Pelaksanaan Pembelajaran* (Yogyakarta: Ombak, 2012), h. 32-34.

h) Desain dan pelaksanaan evaluasi formatif

Paket pembelajaran yang telah dikembangkan perlu diadakan evaluasi formatif untuk menentukan validitasnya. Evaluasi formatif paket pembelajaran meliputi evaluasi per orang, evaluasi kelompok kecil, dan evaluasi kelompok besar. Data dikumpulkan dari hasil evaluasi formatif digunakan sebagai dasar untuk mengadakan perbaikan⁴⁷.

i) Mengadakan revisi/perbaikan pembelajaran

Data yang dikumpulkan dari hasil evaluasi formatif digunakan sebagai dasar untuk mengadakan perbaikan. Perbaikan itu mencakup petunjuk siswa, buku bahan ajar dan media⁴⁸.

j) Mendesain dan melaksanakan evaluasi sumatif

Evaluasi sumatif dilakukan untuk menilai ketercapaian tujuan pembelajaran khusus, bukan untuk memperbaiki. Instrumen yang digunakan adalah instrumen penilaian yang dikembangkan setelah tujuan pembelajaran khusus ditentukan. Evaluasi sumatif lebih ditekankan untuk menentukan apakah pembelajaran berhasil atau tidak, ditinjau dari pencapaian skor tes⁴⁹.

3. Pengembangan model ADDIE

Tahap-tahap kegiatan model ADDIE pada dasarnya memiliki kaitan satu sama lain. Penggunaan model ini perlu dilakukan secara bertahap dan juga menyeluruh. Implementasi model ADDIE secara sistematis akan menjamin terciptanya sebuah program pelatihan yang efektif dan efisien. Tahap-tahap model ADDIE yaitu:

⁴⁷ Abdul Gafur, *Desain Pembelajaran Konsep, Model, dan Aplikasinya dalam Perencanaan Pelaksanaan Pembelajaran* (Yogyakarta: Ombak, 2012), h. 32-34.

⁴⁸ Abdul Gafur, *Desain Pembelajaran Konsep, Model, dan Aplikasinya dalam Perencanaan Pelaksanaan Pembelajaran* (Yogyakarta: Ombak, 2012), h. 32-34.

⁴⁹ Abdul Gafur, *Desain Pembelajaran Konsep, Model, dan Aplikasinya dalam Perencanaan Pelaksanaan Pembelajaran* (Yogyakarta: Ombak, 2012), h. 32-34.

a) *Analysis* (Menganalisis)

Analisis merupakan tahap utama dalam menerapkan model ADDIE untuk mendesain dan mengembangkan sebuah program pelatihan. Tahap ini perancang perlu melakukan proses penilaian kebutuhan pelatihan yang dikenal dengan istilah *Training Need Analysis* atau TNA. Perancangan program pelatihan harus mengumpulkan data dan informasi yang terkait dengan masalah kinerja. Setelah memastikan bahwa masalah kinerja dapat diatasi melalui program pelatihan, maka perancang program pelatihan perlu merumuskan tujuan atau kompetensi umum program pelatihan. Ini dapat dilakukan melalui proses analisis terhadap kesenjangan atau *gap analysis* antara kemampuan yang seharusnya dimiliki oleh peneliti⁵⁰.

b) *Design* (Merancang)

Tahap *design* dilakukan dengan mengidentifikasi sub-sub kemampuan yang perlu dimiliki oleh peserta agar dapat menguasai kompetensi umum program pelatihan. Sub-sub kemampuan tersebut bersifat spesifik dan disebut sebagai kompetensi khusus program pelatihan. Sub-sub kemampuan atau kompetensi ini diperoleh melalui analisis terhadap kemampuan atau tujuan program pelatihan. Proses analisis kompetensi umum program pelatihan menjadi rangkaian atau struktur kompetensi khusus disebut dengan analisis instruksional. Hasil dari tahap desain adalah *blue print* berupa garis besar program pelatihan atau GBPP. GBPP menggunakan rencana keseluruhan kegiatan pembelajaran dalam sebuah program pelatihan⁵¹.

⁵⁰Jusrin dan Atmazaki, *Pengembangan Modul Berbasis Pendekatan Kontekstual Pada Menulis Resensi Di Kelas IX SMP 7 Padang Bolak*. (Program Studi Pendidikan Bahasa dan Sastra Indonesia, Universitas Negeri Padang, 2014. Vol 2/No. 2. <http://www.google.com.pdf/14> Oktober 2017).

⁵¹Benny Pribadi, *Desain dan Pengembangan Program Pelatihan Berbasis Kompetensi Implementasi Model ADDIE* (Jakarta: Prenada Media Group, 2014), h. 23-28.

c) *Development* (Pengembangan)

Langkah pengembangan meliputi kegiatan membuat, memberi, dan memodifikasi media untuk mencapai tujuan pembelajaran yang ingin ditentukan. Pengadaan media perlu disesuaikan dengan tujuan pembelajaran yang spesifik atau *learning outcomes* yang telah dirumuskan oleh desainer atau perancang program pembelajaran dalam langkah desain. Langkah pengembangan dengan kata lain, mencakup kegiatan memilih dan menentukan metode dan strategi pembelajaran yang sesuai untuk digunakan dalam menyampaikan materi atau substansi program pembelajaran⁵²

d) *Implementasi* (Pengembangan)

Pada tahap ini, program pelatihan dilaksanakan sesuai dengan desain yang telah dikembangkan sebelumnya, instruktur menyampaikan isi atau materi pelatihan kepada peserta berdasarkan rancangan atau desain program yang dibuat sebelumnya. Strategi pembelajaran menggambarkan adanya urutan kegiatan yang dilakukan oleh instruktur untuk memfasilitasi peserta dalam mempelajari pengetahuan, keterampilan dan sikap yang dilatihkan. Urutan kegiatan belajar yang perlu diterapkan oleh instruktur dalam strategi pembelajaran yaitu kegiatan pra-pembelajaran, penyajian isi materi pelatihan, partisipasi siswa, penilaian hasil belajar, dan aktifitas tindak lanjut⁵³.

e) *Evaluation* (Mengevaluasi)

Evaluasi dapat dimaknai sebagai proses yang dilakukan untuk menentukan nilai, harga dan manfaat dari suatu objek. Objek yang dinilai dapat berupa sebuah

⁵²Muhammad Rohman dan Sofan Amri, *Strategi dan Desain Pengembangan Sistem Pembelajaran* (Jakarta: Prestasi Pustakarya, 2013), h. 203.

⁵³Muhammad Rohman dan Sofan Amri, *Strategi dan Desain Pengembangan Sistem Pembelajaran* (Jakarta: Prestasi Pustakarya, 2013), h. 203.

produk atau program pembelajaran. Evaluasi dapat diklasifikasikan menjadi evaluasi formatif dan sumatif berdasarkan tujuan penggunaannya. Evaluasi formatif merupakan bentuk evaluasi yang diaplikasikan dengan tujuan untuk memperbaiki kualitas proses atau produk. Tiga tahap dalam model evaluasi yaitu evaluasi satu-satu dengan calon pengguna program atau *one-to-one evaluation*, evaluasi dengan kelompok kecil calon peserta atau *small group evaluation*, dan evaluasi lapangan dengan menggunakan kelompok responden yang lebih besar atau *field trial*. Program pelatihan yang telah digunakan dalam kurun waktu tertentu dapat dinilai efektifitasnya dengan menggunakan pendekatan evaluasi sumatif. Tujuan utama dari evaluasi sumatif adalah untuk memperoleh data dan informasi tentang nilai dan manfaat program yang dapat digunakan untuk mengambil keputusan tentang berkelanjutan sebuah program pelatihan⁵⁴.

4. Pengembangan model ASSURE

Model ASSURE terdiri dari 6 langkah yaitu:

a) Analisis siswa (*analysis of learning*)

Kondisi siswa perlu diketahui saat akan merencanakan pembelajaran. Aspek yang perlu dianalisis dari peserta didik meliputi karakteristik umum (gender, demografi, status sosial ekonomi), bekal kompetensi yang telah dimiliki (pengetahuan, keterampilan, dan sikap terhadap materi yang akan dipelajari), gaya belajar (mandiri, tergantung, kompetitif, partisipan, kolaboratif, mnghindar)⁵⁵.

⁵⁴Benny Pribadi, *Desain dan Pengembangan Program Pelatihan Berbasis Kompetensi Implementasi Model ADDIE* (Jakarta: Prenada Media Group, 2014), h. 23-28.

⁵⁵ Abdul Gafur, *Desain Pembelajaran Konsep, Model, dan Aplikasinya dalam Perencanaan Pelaksanaan Pembelajaran* (Yogyakarta: Ombak, 2012), h. 36-38.

b) Merumuskan tujuan pembelajaran khusus (*state objectives*)

Merumuskan secara spesifik pengetahuan, keterampilan dan sikap yang diharapkan dikuasai peserta didik setelah mengikuti kegiatan pembelajaran. Perlu kejelasan siapa yang belajar, apa yang harus dilakukan, dan seberapa tinggi tingkat tinggi pencapaian yang diharapkan dikuasai (*mastery level*)⁵⁶.

c) Merumuskan tujuan pembelajaran khusus (*state objectives*)

Merumuskan secara spesifik pengetahuan, keterampilan dan sikap yang diharapkan dikuasai peserta didik setelah mengikuti kegiatan pembelajaran. Perlu kejelasan siapa yang belajar, apa yang harus dilakukan, dan seberapa tinggi tingkat pencapaian yang diharapkan dikuasai (*mastery level*)⁵⁷.

1. Memilih media dan paket pembelajaran (*selection of media an materials*)

Memilih metode, media, dan materi pembelajaran yang digunakan untuk membantu peserta didik mencapai tujuan pembelajaran khusus. Disini tersedia di sekolah atau di pasaran, memodifikasi materi pembelajaran yang telah ada atau membuat materi pembelajaran baru.

2. Memanfaatkan materi pembelajaran (*utilization of instructional materials*)

Kegiatan yang perlu dilakukan dalam rangka pemanfaatan media dan paket pembelajaran yaitu adakan telaah, kajian atau *review* terhadap media dan materi yang akan digunakan, latihan menggunakan media dan paket pembelajaran, menyiapkan ruang kelas beserta sarana atau alat yang diperlukan dan melaksanakan pembelajaran dengan menggunakan media dan materi pembelajaran yang telah disiapkan.

⁵⁶ Abdul Gafur, *Desain Pembelajaran Konsep, Model, dan Aplikasinya dalam Perencanaan Pelaksanaan Pembelajaran* (Yogyakarta: Ombak, 2012), h. 36-38.

⁵⁷ Abdul Gafur, *Desain Pembelajaran Konsep, Model, dan Aplikasinya dalam Perencanaan Pelaksanaan Pembelajaran* (Yogyakarta: Ombak, 2012), h. 36-38.

3. Meminta respon peserta didik (*require learner's response*)

Memberikan tugas kepada siswa untuk berinteraksi dengan media dan materi pembelajaran. Menugasi peserta didik beraktifitas baik secara mental maupun fisik, misalnya dengan jalan menjawab pertanyaan, meringkas, memberi komentar, mempraktikkan, memperagakan dan mensimulasi.

4. Evaluasi (*evaluation*)

Evaluasi dilakukan setelah pembelajaran dilaksanakan untuk mengetahui dampak dan efektifitasnya. Memperoleh gambaran perlu dilakukan evaluasi baik terhadap proses maupun hasilnya. Berkenaan dengan proses, yang ingin diketahui antara lain apakah media dan metode yang digunakan berdampak positif terhadap peserta didik (misalnya menarik, mudah ditangkap isi pesan pembelajarannya). Berkenaan dengan hasil, aspek yang dinilai apakah peserta didik dapat mencapai kompetensi atau tujuan yang telah ditetapkan.

5. Pengembangan model menurut Borg dan Gall

Langkah-langkah penelitian dan pengembangan menurut Borg dan Gall yaitu:

a. Penelitian dan pengumpulan informasi awal

Penelitian dan pengumpulan informasi, yang meliputi kajian pustaka, pengamatan atau observasi kelas, dan persiapan laporan awal atau analisis kebutuhan sangat penting dilakukan guna memperoleh informasi awal untuk melakukan pengembangan, ini bisa dilakukan, misalnya melalui pengamatan kelas untuk melihat kondisi jelas lapangan. Kajian pustaka dan termasuk literatur pendukung terkait sangat diperlukan sebagai landasan melakukan pengembangan.⁵⁸

⁵⁸Punaji Setyosari, *Metode Penelitian Pendidikan dan Pengembangan* (Cet. 4; Jakarta: Prenadamedia Group, 2015), h. 292-294.

b. Perencanaan

Tahap perencanaan ini, mencakup kegiatan-kegiatan atau aktivitas yaitu merumuskan kemampuan, merumuskan tujuan khusus untuk menentukan urutan bahan, dan uji coba skala kecil. Hal yang sangat urgen dalam tahap ini adalah merumuskan tujuan khusus yang ingin dicapai oleh produk yang dikembangkan. Tujuan ini dimaksudkan untuk memberikan informasi yang kukuh untuk mengembangkan program atau produk, sehingga program atau produk yang diujicobakan sesuai dengan tujuan khusus yang ingin dicapai⁵⁹

c. Pengembangan format produk awal

Tujuan ini berupa pengembangan format produk awal, atau draft awal, yang mencakup penyiapan bahan-bahan pembelajaran, *handbooks*, dan alat evaluasi. Format pengembangan program yang dimaksud apakah berupa bahan cetak, seperti modul dan bahan ajar berupa buku teks, urutan proses atau prosedur dalam rancangan sistem pembelajaran, yang dilengkapi dengan video atau berupa *compact disk*⁶⁰.

d. Uji coba awal

Tahap berikutnya, yaitu melakukan uji coba awal, dilakukan pada 1-3 sekolah, yang melibatkan 6-12 subjek dan subjek dan data hasil wawancara, observasi dan angket dikumpulkan dan dianalisis. Uji coba ini dilakukan terhadap format program yang dikembangkan apakah sesuai dengan tujuan khusus. Hasil analisis dari uji coba awal ini menjadi bahan masukan untuk melakukan revisi produk awal⁶¹.

⁵⁹Punaji Setyosari, *Metode Penelitian Pendidikan dan Pengembangan* (Cet. 4; Jakarta: Prenadamedia Group, 2015), h. 292-294.

⁶⁰Punaji Setyosari, *Metode Penelitian Pendidikan dan Pengembangan* (Cet. 4; Jakarta: Prenadamedia Group, 2015), h. 292-294.

⁶¹Punaji Setyosari, *Metode Penelitian Pendidikan dan Pengembangan* (Cet. 4; Jakarta: Prenadamedia Group, 2015), h. 292-294.

e. Uji coba lapangan

Produk yang telah direvisi, berdasarkan hasil uji coba skala kecil, kemudian diuji cobakan lagi kepada unit atau subjek coba yang lebih besar. Uji coba lapangan dilakukan sebanyak 5-15 sekolah dengan melibatkan 30-100 subjek. Uji coba ini dikategorikan skala sedang. Data kuantitatif hasil belajar dikumpulkan dan dianalisis sesuai dengan tujuan khusus yang ingin dicapai, atau jika memungkinkan dibandingkan dengan kelompok kontrol sehingga diperoleh data untuk melakukan revisi produk lebih lanjut⁶².

f. Revisi produk.

Revisi produk yang dikerjakan berdasarkan hasil uji coba lapangan. Hasil uji coba lapangan dengan melibatkan kelompok subjek lebih besar ini dimaksudkan untuk menentukan keberhasilan produk dalam mencapai tujuannya dan mengumpulkan informasi yang dapat dipakai untuk meningkatkan program atau produk untuk keperluan perbaikan pada tahap berikutnya⁶³.

g. Uji lapangan

Uji lapangan dilakukan setelah produk direvisi, apabila pengembang menginginkan produk yang lebih dan memadai maka diperlukan uji lapangan. Uji lapangan ini melibatkan unit atau subjek yang lebih besar lagi. Uji lapangan ini biasa melibatkan 10-30 sekolah atau terhadap 40-200 subjek dan disertai wawancara, observasi, dan penyampaian angket, dan kemudian dilakukan analisis. Hasil analisis

⁶²Punaji Setyosari, *Metode Penelitian Pendidikan dan Pengembangan* (Cet. 4; Jakarta: Prenadamedia Group, 2015), h. 292-294.

⁶³Punaji Setyosari, *Metode Penelitian Pendidikan dan Pengembangan* (Cet. 4; Jakarta: Prenadamedia Group, 2015), h. 292-294.

ini kemudian menjadi bahan untuk keperluan revisi produk berikutnya atau revisi produk akhir⁶⁴.

h. Revisi produk akhir

Revisi produk akhir dilakukan setelah uji lapangan, dalam skala besar selanjutnya hasilnya dipakai untuk melakukan revisi produk akhir. Revisi produk akhir yaitu revisi yang dikerjakan berdasarkan uji lapangan yang lebih luas (*field testing*). Mengingat uji lapangan ini melibatkan subjek yang banyak, hasilnya akan memberikan masukan yang sangat berharga untuk revisi produk. Revisi produk akhir inilah yang menjadi ukuran bahwa produk tersebut benar-benar dikatakan valid karena telah melewati serangkaian uji coba secara bertahap⁶⁵.

i. Desminasi dan implementasi

Langkah akhir kegiatan penelitian dan pengembangan model Borg dan Gall ini adalah desminasi dan implementasi ini, yaitu menyampaikan hasil pengembangan (proses, prosedur, atau produk) kepada para pengguna jurnal, atau dalam bentuk buku atau *handbook*⁶⁶.



⁶⁴Punaji Setyosari, *Metode Penelitian Pendidikan dan Pengembangan* (Cet. 4; Jakarta: Prenadamedia Group, 2015), h. 292-294.

⁶⁵Punaji Setyosari, *Metode Penelitian Pendidikan dan Pengembangan* (Cet. 4; Jakarta: Prenadamedia Group, 2015), h. 292-294.

⁶⁶ Punaji Setyosari, *Metode Penelitian Pendidikan dan Pengembangan* (Cet. 4; Jakarta: Prenadamedia Group, 2015), h. 292-294.

6. Pengembangan model Plomp

Model penelitian pengembangan menurut Plomp terbagi dalam 5 fase, yaitu:

- a. Fase investigasi awal (*preliminary investigation*). Kegiatan yang dilakukan pada fase ini terfokus pada pengumpulan dan analisis informasi, mendefinisikan masalah dan merencanakan kegiatan selanjutnya⁶⁷.
- b. Fase desain (*design*). Kegiatan pada fase ini lebih difokuskan kepada hasil yang telah didapatkan pada fase investigasi awal, kemudian dirancang solusinya, hasilnya berupa dokumen desain⁶⁸.
- c. Fase realisasi/konstruksi (*realization construction*). Fase ini merupakan salah satu fase produksi disamping fase desain. Fase ini dibuat fase teknik pelaksanaan keputusan, tetapi fungsi keputusan tidak dibuat. Fase ini dihasilkan produksi pengembangan berdasarkan desain yang telah dirancang⁶⁹.
- d. Fase tes, evaluasi, dan revisi (*test, evaluation, and revision*). Fase ini dipertimbangkan kualitas solusi yang telah dikembangkan dan dibuat keputusan yang berkelanjutan didasarkan pada hasil pertimbangan. Evaluasi merupakan proses mengumpulkan, memproses dan menganalisis informasi secara sistematis untuk menilai solusi yang telah dibuat⁷⁰.
- e. Fase implementasi (*implementation*). Pada fase ini solusi yang dihasilkan, didasarkan pada hasil evaluasi. Solusi ini diharapkan memenuhi masalah yang

⁶⁷ Hobri, *Metodologi Penelitian dan Pengembangan (Development Research)* (Jember:FKIP Universitas Jember, 2009), h. 32.

⁶⁸ Hobri, *Metodologi Penelitian dan Pengembangan (Development Research)* (Jember:FKIP Universitas Jember, 2009), h. 32.

⁶⁹ Hobri, *Metodologi Penelitian dan Pengembangan (Development Research)* (Jember:FKIP Universitas Jember, 2009), h. 32.

⁷⁰ Hobri, *Metodologi Penelitian dan Pengembangan (Development Research)* (Jember:FKIP Universitas Jember, 2009), h. 32.

dihadapi. Solusi desain ini dapat diimplementasikan atau dapat diterapkan dalam situasi yang memungkinkan masalah tersebut secara aktual terjadi⁷¹.

Berdasarkan beberapa definisi diatas, model pengembangan terdiri dari model 4-D, Dick dan Carey, model ADDIE, model ASSURE, model Borl dan Gall, dan model Plomp. Model pengembangan merupakan deskripsi verbal atau deskripsi visual tentang langkah-langkah secara urut yang dilakukan dalam menyusun suatu desain pembelajaran. Model pengembangan ini berfungsi untuk membantu dalam mengembangkan suatu produk yang akan dihasilkan.

D. Pengukuran Hasil Belajar

Penilaian atau pengukuran hasil belajar sering dikaitkan dengan penilaian formatif dan penilaian sumatif, sementara penilaian yang melibatkan proses belajar dikenal dengan *assessment*. Walaupun antara keduanya dapat dipertukarkan sebenarnya ada perbedaan yang mendasar antara pengukuran dengan *assessment*. Pengukuran biasanya lebih menekankan hasil, jadi meninjau kebelakang atau yang sudah dilakukan. Sedangkan *assessment* melibatkan pengukuran dan sekaligus melihat potensi kedepan perseorangan siswa⁷².

1. Bentuk-bentuk Instrumen Penilaian Hasil Belajar

Ada beberapa prosedur pengukuran hasil belajar, pengukuran secara tertulis, secara lisan dan melalui observasi. Dalam pembelajaran biologi prosedur yang banyak digunakan adalah prosedur tertulis dan prosedur observasi. Prosedur tertulis dipakai untuk mengukur hasil belajar yang sifatnya kognitif dan afektif, sedangkan

⁷¹Hobri, *Metodologi Penelitian dan Pengembangan (Development Research)* (Jember:FKIP Universitas Jember, 2009), h. 32.

⁷²R.Nuryani.*Strategi Belajar Mengajar Biologi*(Malang:Universitas Negeri Malang / UM PRESS)h 151

prosedur observasi digunakan untuk mengukur hasil belajar yang sifatnya psikomotorik. Untuk kemampuan siswa dalam mengingat suatu konsep atau prinsip serta menerapkan konsep atau prinsip tersebut, maka prosedur yang harus dipakai adalah prosedur tertulis. Untuk mengukur keterampilan menggunakan mikroskop misalnya harus menggunakan prosedur observasi. Cara melakukan pengukuran melalui observasi terhadap siswa yang sedang menampilkan keterampilan-keterampilan disebut “Tes Perbuatan”. Setiap pengukuran, baik melalui prosedur tertulis maupun prosedur observasi memerlukan alat ukur tertentu yang tepat. Alat ukur dapat dikelompokkan dalam golongan besar yaitu “tes” dan “non-tes”. Adapun instrumen penilaian tersebut akan dijelaskan sebagai berikut:

a. Tes Tulis

Bentuk tes ada yang berupa tes non-verbal (perbuatan) dan verbal. Tes non-verbal dipakai untuk mengukur kemampuan psikomotorik. Tes verbal dapat berupa tes tulis dan dapat berupa tes lisan. Tes tulis dapat dikategorikan menjadi dua yaitu tes obyektif dan non-obyektif⁷³.

Tes tulis dilakukan untuk mengukur perasaan peserta didik dalam aspek/ranah kognitif mulai dari jenjang pengetahuan, pemahaman, penerapan, analisis, sintesis sampai evaluasi. Bentuk instrumennya dapat berupa isian singkat, menjodohkan, pilihan ganda, uraian objektif, uraian non-objektif, hubungan sebab-akibat, hubungan konteks, klasifikasi atau kombinasinya⁷⁴.

⁷³ Andi Uswah Uzlifat, “Penegembangan Perangkat Assesmen Praktikum Ekologi Hewan Mmahasiswa Jurusan Pendidikan Biologi Fakultas Tarbiyah dan Keguruan Universitas Islam Negeri Alauddin Makassar”, *skripsi*. (Makassar:UIN.2015)h 14

⁷⁴ Andi Uswah Uzlifat, “Penegembangan Perangkat Assesmen Praktikum Ekologi Hewan Mmahasiswa Jurusan Pendidikan Biologi Fakultas Tarbiyah dan Keguruan Universitas Islam Negeri Alauddin Makassar”, *skripsi*. (Makassar:UIN.2015)h 14

1. Tes objektif

Tes objektif adalah tes tulis yang menurut peserta didik memilih jawaban yang telah disediakan atau memberikan jawaban singkat terbatas. Bentuk-bentuknya berupa:

- a) Tes benar salah (*true false*)
- b) Tes pilihan ganda (*multiple choice*)
- c) Tes menjodohkan (*matching*)
- d) Tes melengkapi/isian (*completion*) dan
- e) Tes jawaban singkat⁷⁵.

2. Tes non-subjektif/ Essai

Essai adalah tes tertulis yang meminta peserta didik memberikan jawaban berupa uraian. Bentuk-bentuknya berupa:

- a) Essai bebas
- b) Essai terbatas⁷⁶.

b. Tes lisan

Tes lisan adalah tes yang dilaksanakan secara lisan. Hal ini berguna untuk:

1. Menilai kemampuan dalam memecahkan masalah.
2. Menilai proses berpikir, terutama kemampuan melihat hubungan sebab-akibat.
3. Menilai kemampuan menggunakan bahasa lisan.
4. Menilai kemampuan mempertanggungjawabkan suatu pendapat atau konsep yang dikemukakan⁷⁷.

⁷⁵ Sitti Mania, *Pengantar Evaluasi Pengajaran*, (Makassar, UIN Press.2102) h. 58-80.

⁷⁶ Sitti Mania, *Pengantar Evaluasi Pengajaran*, (Makassar, UIN Press.2102)h. 81.

⁷⁷ Muhammad Ali, *Guru Dalam Proses Belajar Mengajar*, h. 116

c. Penilaian kinerja (*performance assesment*)

Para ahli menggunakan istilah *performance assesment* secara berbeda-beda dengan merujuk kepada pendekatan penilaian berbeda pula. Trespeces (1999) menyatakan bahwa *performance assesment* adalah berbagai macam tugas dan situasi dimana peserta tes diminta untuk mendemonstrasikan pemahaman dan pengaplikasian pengetahuan yang mendalam, serta keterampilan dalam berbagai macam konteks. Menurut Maertel *performance assesment* mempunyai dua karakteristik dasar yaitu, (1) peserta tes diminta untuk mendemonstrasikan kemampuannya untuk mengkreasikan suatu produk atau terlibat dalam suatu aktivitas (perbuatan), misalnya menggunakan eksperimen, (2) produk dari *performance assesment* lebih penting daripada perbuatannya (*performance*). Dengan demikian dapat dikatakan bahwa penilaian unjuk kerja dapat digunakan untuk menilai ketercapaian kompetensi yang menuntut peserta didik melakukan tugas tertentu seperti : praktik dilaboratorium, membaca puisi, diskusi, praktek shalat, memainkan alat musik, bermain peran. Penilaian unjuk kerja dinilai lebih otentik daripada tes tertulis karena apa yang dinilai lebih mencerminkan kemampuan peserta didik yang sebenarnya⁷⁸.

Pelaksanaan penilaian unjuk kerja dilakukan dengan mengamati unjuk kerja yang dilakukan peserta didik. Untuk mengamati unjuk kerja peserta didik dapat menggunakan alat atau instrumen berikut:

1. Daftar periksa (*check list*)

Daftar periksa merupakan seperangkat instrumen evaluasi yang mencerminkan rangkaian tindakan / perbuatan yang harus ditampilkan oleh peserta

⁷⁸ Sitti Mania, *Pengantar Evaluasi Pengajaran*, (Makassar, UIN Press.2102) h. 96.

tes, yang merupakan indikator-indikator dari keterampilan yang akan diukur. Dengan menggunakan daftar periksa, peserta didik akan mendapat nilai apabila kriteria penguasaan kompetensi tertentu dapat diamati oleh penilai. Jika tidak dapat diamati, peserta didik tidak memperoleh nilai. Kelemahan cara ini adalah penilai hanya mempunyai dua pilihan mutlak, misalnya benar-salah, dapat diamati tidak dapat diamati, baik-tidak baik. Langkah-langkah dalam menyusun daftar check adalah:

- a. Menentukan indikator-indikator penguasaan keterampilan yang diukur.
- b. Menyusun indikator-indikator tersebut sesuai dengan penampilannya.
- c. Kemudian dilakukan pengamatan terhadap subjek yang dinilai untuk melihat pemunculan indikator-indikator yang dimaksud. Jika indikator tersebut muncul, maka diberi tanda check (✓) atau tulis kata “ya” pada tempat yang telah disediakan⁷⁹

2. Skala penilaian (*rating Scale*)

Skala penilaian adalah alat penilaian yang menggunakan suatu prosedur terstruktur untuk memperoleh informasi tentang sesuatu yang di observasi. Terstruktur maksudnya disusun dengan aturan-aturan tertentu secara sistematis. Perbuatan yang diukur menggunakan alat ukur yang menggunakan skala penilaian tentang dari sangat tidak sempurna sampai sempurna. Jika dibuat skala 5 maka skala 1 paling tidak sempurna dan skala 5 paling sempurna. Skala penilaian berisikan seperangkat pernyataan tentang karakteristik / kualitas dari sesuatu yang diukur dan secara fisik skala penilaian biasanya terdiri dari dua bagian yaitu pernyataan dan petunjuk penilaian. Petunjuk penilai bisa berupa angka (1, 2, 3, 4, 5 dan huruf(A, B,

⁷⁹Sitti Mania, *Pengantar Evaluasi Pengajaran*, (Makassar, UIN Press.2102) h. 97-98.

C, D, E) atau kategori verbal (baik sekali, baik, cukup, kurang, kurang sekali).

Langkah-langkah dalam menyusun skala penilaian yaitu:

- a. Menentukan indikator-indikator penguasaan keterampilan yang diukur.
- b. Menentukan skala yang digunakan, misalnya dengan menggunakan skala 5 dengan rentangan: 5 = sangat baik, 4 = baik, 3 = cukup, 2 = kurang, 1 = sangat kurang.
- c. Menyusun indikator-indikator tersebut sesuai dengan urutan penampilannya⁸⁰.

Sedangkan prinsip-prinsip yang perlu diperhatikan dalam menyusun skala penilaian adalah:

- a) Jumlah butir pernyataan/pertanyaan tidak terlalu banyak
- b) Angka/huruf untuk seperangkat rating scale tertentu harus mempunyai arti tetap.
- c) Jumlah kategori angka yang digunakan diusahakan cukup bermakna dan dapat dibedakan secara jelas.
- d) Setiap pernyataan/pertanyaan hendaknya hanya mengukur satu karakteristik/satu komponen.
- e) Bila skala tingkatan akan mengukur suatu prosedur, maka hendaklah pernyataan/pertanyaan disusun secara urut⁸¹.

Penilaian kinerja (unjuk kerja), merupakan penilaian yang dilakukan dengan mengamati kegiatan peserta didik dalam melakukan sesuatu. Penilaian ini cocok digunakan untuk menilai ketercapaian kompetensi yang menuntut peserta didik melakukan tugas tertentu seperti praktik dilaboratorium, praktik shalat, praktik OR, presentasi, diskusi, bermain peran, memainkan alat musik, bernyanyi, membaca puisi,

⁸⁰ Sitti Mania, *Pengantar Evaluasi Pengajaran*, (Makassar, UIN Press.2102) h. 97-98.

⁸¹ Sitti Mania, *Pengantar Evaluasi Pengajaran*, (Makassar, UIN Press.2102) h. 103

dan lain-lain. Cara penilaian ini dianggap lebih otentik daripada tes tertulis karena apa yang dinilai lebih mencerminkan kemampuan peserta didik yang sebenarnya.⁸²

Penilaian unjuk kerja perlu mempertimbangkan hal-hal berikut:

- a) Langkah-langkah kinerja yang diharapkan dilakukan peserta didik untuk menunjukkan kinerja dari suatu kompetensi.
- b) Kelengkapan dan ketepatan aspek yang akan dinilai dalam kinerja tersebut.
- c) Kemampuan-kemampuan khusus yang diperlukan untuk menyelesaikan tugas.
- d) Upayakan kemampuan yang akan dinilai tidak terlalu banyak sehingga semua sapat diamati. Kemampuan yang akan dinilai diurutkan berdasarkan urutan yang akan diamati.⁸³

d. Penilaian Proyek

Sesuai pedoman model penilaian kelas yang dikeluarkan oleh Pusat Kurikulum Balitbang Diknas, yang dimaksud dengan penilaian proyek adalah sebuah kegiatan penilaian terhadap suatu tugas yang harus diselesaikan dalam periode atau waktu tertentu. Yang dimaksud dengan tugas harus merupakan suatu investigasi atau menggali sesuatu sampai ditemukan manfaat yang bermakna bagi kehidupan manusia dan bagi peserta didik itu sendiri.⁸⁴

e. Penilaian Portofolio

Istilah portofolio digunakan pertama kali oleh kalangan fotografer dari artis. Dalam dunia kerja secara umum, portofolio merupakan suatu kumpulan berkas pilihan yang dapat memberikan informasi bagi suatu penilaian. Portofolio dalam

⁸²Sarwiji Suwandi. *Model Assesmen Dalam Pembelajaran*. (Cetakan II; Surakarta: Yuma Pustaka, 2010), h.72.

⁸³Sarwiji Suwandi. *Model Assesmen Dalam Pembelajaran*, h.72.

⁸⁴ Suharsimi Arikunto, *Dasar-dasar Evaluasi Pendidikan*, ed. II (Jakarta : Bumi Aksara, 2012), h. 251.

dunia pendidikan adalah kumpulan atau hasil pekerjaan pembelajar selama waktu tertentu yang dapat memberikan suatu informasi bagi suatu penilaian yang objektif, yang menunjukkan apa yang dapat dilakukan pembelajar. Hasil kerja tersebut menjadi ukuran tentang seberapa baik tugas yang dikerjakan sesuai dengan tujuan pembelajaran yang ada dalam kurikulum⁸⁵.

f. Penilaian Hasil Karya (*product Assessment*)

Penilaian hasil kerja siswa adalah penilaian terhadap keterampilan siswa dalam membuat suatu produk benda tertentu dan kualitas produk tersebut. Jadi dalam penilaian hasil kerja siswa terdapat dua tahapan penilaian yaitu.

- 1) Penilaian tentang pemilihan dan cara penggunaan alat serta prosedur kerja peserta didik.
- 2) Penilaian tentang kualitas teknis dan estetis hasil kerja peserta didik⁸⁶.

Hasil kerja yang dimaksud disini adalah produk kerja peserta didik yang bisa saja terbuat dari kain, kertas, kayu, plastik, keramik, dan hasil karya seni patung dan lukisan. Hasil karya yang berupa hasil aransemen musik, koreografi, karya sastra tidak termasuk hasil kerja dalam konteks ini⁸⁷.

Dalam membuat satu hasil karya ada tiga tahapan yang harus dilalui peserta didik yaitu:

- 1) Tahapan perencanaan atau perancangan
- 2) Tahap produksi
- 3) Tahap akhir, menyangkut tampilan produk yang dihasilkan⁸⁸.

⁸⁵ Sitti Mania, *Pengantar Evaluasi Pengajaran*, h. 110.

⁸⁶ Sitti Mania, *Pengantar Evaluasi Pengajaran*, h. 123.

⁸⁷ Sitti Mania, *Pengantar Evaluasi Pengajaran*, h. 123.

⁸⁸ Sitti Mania, *Pengantar Evaluasi Pengajaran*, h. 123.

g. Penilaian Sikap

Sikap pada hakikatnya adalah kecenderungan berperilaku pada seseorang. Sikap juga dapat diartikan sebagai reaksi seseorang terhadap suatu stimulus yang datang kepada dirinya. Arifin mengartikan sikap sebagai suatu kecenderungan untuk berbuat sesuatu dengan cara, metode, teknik, dan pola tertentu terhadap dunia sekitarnya, baik berupa orang maupun berupa objek-objek tertentu. Sikap mengacu pada kepada perbuatan atau perilaku seseorang, tetapi tidak berarti semua perbuatan identik dengan sikap. Perbuatan seseorang mungkin saja bertentangan dengan sikapnya⁸⁹.

Secara umum, objek sikap yang perlu dinilai dalam proses pembelajaran berbagai mata pelajaran adalah sebagai berikut:

- 1) *Sikap terhadap materi pelajaran.* Peserta didik perlu memiliki sikap positif terhadap materi pelajaran. Dengan sikap positif dalam diri peserta didik akan tumbuh dan berkembang minat belajar, akan lebih mudah diberi motivasi, dan akan lebih mudah menyerap materi pelajaran yang diajarkan.
- 2) *Sikap terhadap guru/pengajar.* Peserta didik perlu memiliki sikap positif terhadap guru. Peserta didik yang tidak memiliki sikap positif terhadap guru akan cenderung mengabaikan hal-hal yang diajarkan. Dengan demikian, peserta didik yang memiliki sikap negatif terhadap guru/pengajar akan sukar menyerap materi pelajaran yang diajarkan oleh guru tersebut.
- 3) *Sikap terhadap proses pembelajaran.* Peserta didik juga perlu memiliki sikap positif terhadap proses pembelajaran yang berlangsung. Proses pembelajaran

⁸⁹ Sitti Mania, *Pengantar Evaluasi Pengajaran*, h. 134.

mencakup suasana pembelajaran, strategi, metodologi, dan teknik pembelajaran yang digunakan⁹⁰

Penilaian sikap dapat dilakukan dengan beberapa cara atau teknik. Teknik-teknik tersebut antara lain dalam bentuk observasi perilaku, pertanyaan langsung, dan laporan pribadi. Teknik-teknik tersebut secara ringkas dapat diuraikan sebagai berikut:

1) Observasi perilaku

Pada umumnya perilaku seseorang menunjukkan kecenderungan seseorang dalam sesuatu hal. Misalnya, guru yang ingin mengetahui apakah siswanya sudah memiliki sikap Rasul (Siddiq, amanah, tabligh, dan fatonah). Untuk mengetahuinya guru dapat melakukan observasi terhadap peserta didik yang dibinanya. Hasil pengamatan dapat dijadikan sebagai umpan balik dalam pembinaan. Observasi perilaku disekolah dapat dilakukan dengan menggunakan buku catatan khusus tentang kejadian-kejadian berkaitan dengan peserta didik selama disekolah (*anecdotal record*)⁹¹.

2) Pertanyaan langsung

Cara lain dapat dilakukan dalam penilaian sikap adalah dengan menanyakan secara langsung atau wawancara tentang sikap seseorang berkaitan dengan sesuatu hal. Misalnya, bagaimana tanggapan peserta didik tentang mata pelajaran tertentu. Berdasarkan jawaban dan reaksi lain yang tampil dalam memberi jawaban dapat dipahami sikap peserta didik itu terhadap objek sikap⁹².

⁹⁰ Sitti Mania, *Pengantar Evaluasi Pengajaran*, h. 136-140.

⁹¹ Sitti Mania, *Pengantar Evaluasi Pengajaran*, h. 136-140.

⁹² Sitti Mania, *Pengantar Evaluasi Pengajaran*, h. 136-140.

3) Laporan pribadi

Melalui penggunaan teknik ini disekolah, peserta didik diminta membuat ulasan yang berisi pandangan atau tanggapannya tentang suatu masalah, keadaan, atau hal yang menjadi objek sikap. Misalnya, peserta didik diminta menulis pandangannya tentang “pergaulan siswa-siswi disekolah” yang terjadi akhir-akhir ini di Indonesia. Dari ulasan yang dibuat oleh peserta didik tersebut dapat dibaca dan dipahami kecenderungan sikap yang dimilikinya⁹³.

2. Tahap Penilaian

Sesuai dengan definisi penilaian yang telah dikemukakan, pada dasarnya ada dua tahap dari penilaian, yaitu pengumpulan informasi dan pertimbangan. Tetapi, sebelumnya mesti diawali oleh tahap persiapan yang relevan dan akurat. Tahap persiapan dan tahap pengumpulan informasi disusun oleh beberapa langkah. Langkah-langkah yang dimaksud sebagai berikut:

a. Tahap persiapan

Pada tahap persiapan dimulai dengan mengidentifikasi keputusan apa yang akan diambil, sebab hal itulah yang menjadi tujuan penilaian. Keputusan ini sekaligus akan mengarahkan atau menentukan langkah-langkah berikutnya dalam penilaian. Keputusan yang berbeda memerlukan informasi yang berbeda pula. Informasi yang diperlukan untuk seleksi peserta didik, misalnya akan berbeda dengan informasi untuk keperluan perbaikan pembelajaran⁹⁴.

Langkah berikutnya adalah menentukan informasi yang diperlukan. Ada kemungkinan informasi yang diperlukan telah tersedia, tetapi pada umumnya informasi yang diperlukan belum tersedia, tetapi pada umumnya informasi yang

⁹³ Sitti Mania, *Pengantar Evaluasi Pengajaran*, h. 136-140.

⁹⁴ Masnur Muslich, *Authentic Assesment: Penilaian Berbasis Kelas dan Kompetensi*, h.19- 20.

diperlukan belum tersedia. Jika informasi yang diperlukan belum ada, maka alat pengumpul informasi (alat ukur) harus disusun. Disamping itu, kapan dan bagaimana cara pengumpulan informasi perlu direncanakan dengan baik agar diperoleh informasi yang tepat⁹⁵.

b. Tahap pengumpulan informasi

Yang termasuk dalam tahap ini adalah pengumpulan informasi dan menganalisis informasi. Pengumpulan informasi ini dapat dilakukan, misalnya dengan cara memberikan tes, memberi skor terhadap hasil peserta didik, menghitung rata-rata prestasi kelompok peserta didik, dan sebagainya. Berdasarkan informasi yang terhimpun barulah dilakukan analisis⁹⁶.

c. Tahap pertimbangan

Pada tahap ini dilakukan penafsiran terhadap informasi yang telah diperoleh. Penafsiran ini dapat dilakukan dengan cara misalnya, membandingkan skor setiap peserta didik terhadap suatu patokan (standar). Yang menjadi patokan suatu tingkat penguasaan minimal yang ditentukan (penilaian acuan patokan/PAP), atau biasa pula hasil belajar kelompok peserta didik (penilaian acuan norma, PAN)⁹⁷

Hasil akhir dari tahap pertimbangan ialah diperolehnya keputusan sejauh mana keberhasilan setiap peserta didik, bagaimana prestasi seseorang dibandingkan dengan prestasi kelompoknya, dan sebagainya (tergantung tujuan penilaian yang telah ditetapkan)⁹⁸

⁹⁵ Masnur Muslich, *Authentic Assesment: Penilaian Berbasis Kelas dan Kompetensi*, h.19- 20.

⁹⁶ Masnur Muslich, *Authentic Assesment: Penilaian Berbasis Kelas dan Kompetensi*, h.19- 20.

⁹⁷ Masnur Muslich, *Authentic Assesment: Penilaian Berbasis Kelas dan Kompetensi*, h.19- 20.

⁹⁸ Masnur Muslich, *Authentic Assesment: Penilaian Berbasis Kelas dan Kompetensi*, h.19- 20.

E. Objek Penilaian Hasil Belajar

Secara garis besar, Ploom bersama kawan-kawan membagi tiga aspek objek hasil belajar yang biasa disebut dengan istilah taksonomi Bloom, yaitu ranah kognitif (*cognitive domain*), ranah afektif (*affective domain*), dan ranah psikomotorik (*psychomotoric domain*)⁹⁹. Dalam penilaian, hasil belajar inilah yang dijadikan objek.

Dengan demikian, penyusunan alat penilaian disesuaikan dengan objek penilaian yang akan diteliti.

1. Hasil Belajar Kognitif

Aspek kognitif adalah aspek yang berkaitan dengan kemampuan berpikir. Menurut teori yang dikemukakan oleh Benjamin S. Bloom dkk, aspek kognitif ini terdiri dari enam jenjang atau tingkat yang disusun seperti anak tangga, dalam arti bahwa jenjang pertama merupakan tingkat berpikir terendah. Adapun jenjangnya adalah sebagai berikut:

- a. **Knowledge** (Pengetahuan), mengetahui tentang hal-hal khusus, peristilahan, fakta-fakta khusus, prinsip-prinsip, kaidah-kaidah. Istilah pengetahuan dimaksudkan sebagai terjemahan dari kata *knowledge* dalam taksonomi Bloom¹⁰⁰.
- b. **Comprehension** (Pemahaman), mampu menerjemahkan, menafsirkan, menentukan, memperkirakan, mengartikan. Pemahaman adalah tingkat kemampuan yang mengharapakan peserta didik atau siswa mampu memahami arti atau konsep, situasi, serta fakta yang diketahuinya. Dalam hal ini peserta didik tidak hanya hafal secara verbalistis, tetapi memahami konsep dari masalah atau fakta yang ditanyakan¹⁰¹.

⁹⁹ Suharsimi Arikunto, *Dasar-dasar Evaluasi Pendidikan*, edisi revisi (Cet. XI; Jakarta: Bumi Aksara, 2010), h. 117

¹⁰⁰ Sitti Mania, *Pengantar Evaluasi Pengajaran*, h. 19-26.

¹⁰¹ Sitti Mania, *Pengantar Evaluasi Pengajaran*, h. 19-26.

- c. **Application** (Penerapan), mampu memecahkan masalah, membuat bagan/grafik, menggunakan istilah atau konsep-konsep. Penerapan atau aplikasi adalah penggunaan abstraksi pada situasi kongkret atau situasi khusus. Abstraksi tersebut mungkin berupa ide, teori, atau petunjuk teknis. tidak hanya hafal secara verbalistik, tetapi memahami konsep dari masalah atau fakta yang ditanyakan¹⁰².
- d. **Analysis** (Analisis), mampu mengenali kesalahan, membedakan, menganalisis unsur-unsur, hubungan-hubungan, dan prinsip-prinsip organisasi. Analisis adalah usaha memilih suatu integritas (suatu kesatuan) menjadi unsur-unsur atau bagian-bagian sehingga jelas hirarkinya atau susunannya. Analisis merupakan kecakapan yang kompleks, yang memanfaatkan kecakapan dari ketiga tipe sebelumnya¹⁰³.
- e. **Synthesis** (Sintesis), mampu menghasilkan, menyusun kembali, merumuskan. Kemampuan sintesis adalah kemampuan untuk menyatukan unsur-unsur atau bagian-bagian kedalam bentuk menyeluruh. Kemampuan berpikir sintesis ini merupakan kebalikan dari kemampuan berpikir analisis. Berpikir berdasar pengetahuan hafalan, berpikir pemahaman, berpikir aplikasi, dan berpikir analisis dapat dipandang sebagai berpikir konvergen yang satu tingkat lebih rendah dari pada berpikir divergen. Dalam berpikir konvergen, pemecahan atau jawabannya akan sudah diketahui berdasarkan yang sudah dikenalnya¹⁰⁴.
- f. **Evaluation** (Evaluasi), mampu menilai berdasarkan norma tertentu, mempertimbangkan, memilih alternatif. Evaluasi adalah pemberian keputusan tentang nilai sesuatu yang mungkin dilihat dari segi tujuan, gagasan, cara bekerja, pemecahan, metode, materi, dan lain-lain. Dilihat dari segi tersebut maka dalam

¹⁰² Sitti Mania, *Pengantar Evaluasi Pengajaran*, h. 19-26.

¹⁰³ Sitti Mania, *Pengantar Evaluasi Pengajaran*, h. 19-26.

¹⁰⁴ Sitti Mania, *Pengantar Evaluasi Pengajaran*, h. 19-26.

evaluasi perlu adanya suatu kriteria atau standar tertentu. Dalam tes esai, standar atau kriteria tersebut muncul dalam bentuk frase “menurut pendapat Saudara” atau “menurut teori tertentu”¹⁰⁵.

Konsep tersebut di atas kemudian mengalami perbaikan seiring dengan perkembangan dan kemajuan zaman serta teknologi. Salah seorang murid Bloom yang bernama Lorin W. Anderson merevisi taksonomi tersebut, dengan mengemukakan enam jenjang yaitu; *Remember, Understand, Apply, Analyze, evaluate, dan Create*¹⁰⁶.

2. Hasil Belajar Afektif

Hasil belajar afektif adalah hasil belajar yang berkaitan dengan internalisasi sikap yang menunjuk kearah pertumbuhan batiniah dan terjadi bila peserta didik menjadi sadar tentang nilai yang diterima, kemudian mengambil sikap sehingga menjadi bagian dari dirinya dalam membentuk nilai dan menentukan tingkah laku. Hasil belajar ini yang harus juga diperhatikan dalam pembelajaran, bahkan jenis hasil belajar ini tidak kalah penting dibandingkan dengan jenis hasil belajar kognitif dan psikomotor. Sebagaimana kedua jenis hasil belajar sebelumnya, hasil belajar afektif ini juga terdiri dari beberapa tingkat/jenjang, yaitu:

a. *Receiving atau Attending* (kemauan menerima) yaitu kepekaan dalam menerima rangsangan (stimulasi) dari luar yang datang kepada peserta didik dalam bentuk masalah, situasi, gejala dan lain-lain. Dalam tipe ini termasuk: kesadaran, keinginan untuk menerima stimulus, kontrol dan seleksi gejala atau rangsangan dari luar.

¹⁰⁵ Sitti Mania, *Pengantar Evaluasi Pengajaran*, h. 19-26.

¹⁰⁶ Lorin W. Anderson dan David R. Krathwohl, *A Taxonomy for learning, Teaching, and Aessing: A revision of Bloom's Taxonomy of educational objectives* (Yogyakarta: Pustaka Pelajar, 2001), h.33.

Receiving ini dapat diartikan pula sebagai kemauan untuk memperhatikan suatu kegiatan atau suatu objek¹⁰⁷.

b. *Responding* atau menanggapi, mengandung arti “adanya partisipasi aktif”. Kemampuan ini bertalian dengan partisipasi peserta didik. Pada tingkat ini peserta didik tidak hanya bersedia atau memperhatikan penjelasan guru, juga bersedia menerima suatu nilai tertentu dan sudah memberikan reaksi secara lebih aktif. Dalam pembelajaran, hasil belajar efektif tingkat *responding* ini misalnya terlihat pada kesediaan peserta didik untuk bertanya tentang materi yang diajarkan, mendiskusikannya dengan sesama teman, membaca materi yang ditugaskan, kesukarelaan membaca buku yang tidak ditugaskan dan sebagainya¹⁰⁸.

c. *Valuing* (memberikan penilaian atau menghargai). Menghargai artinya “memberikan nilai pada suatu kegiatan atau objek, sehingga apabila kegiatan itu tidak dikerjakan, dirasakan akan membawa kerugian atau penyesalan. Penilaian atau penghargaan ini berkenaan dengan nilai dan kepercayaan terhadap gejala atau stimulus¹⁰⁹.

d. *Organization* (mengatur atau mengorganisasikan) artinya mempertemukan perbedaan nilai sehingga terbentuk nilai baru yang lebih universal, yang membawa kepada perbaikan umum. Level ini berkaitan dengan menyatukan nilai-nilai yang berbeda-beda, menyelesaikan konflik di antara nilai-nilai itu, dan mulai membentuk suatu sistem nilai yang konsisten secara internal¹¹⁰.

e. *Characterization by a value or value complex*(karakterisasi dengan satu nilai atau nilai kompleks), yakni keterpaduan semua sistem nilai yang telah dimiliki

¹⁰⁷ Sitti Mania, *Pengantar Evaluasi Pengajaran*, h.32-35.

¹⁰⁸ Sitti Mania, *Pengantar Evaluasi Pengajaran*, h.32-35.

¹⁰⁹ Sitti Mania, *Pengantar Evaluasi Pengajaran*, h.32-35.

¹¹⁰ Sitti Mania, *Pengantar Evaluasi Pengajaran*, h.32-35.

seseorang, yang mempengaruhi pola kepribadian dan tingkah lakunya. Di sini, proses internalisasi nilai telah menduduki tempat tertinggi dalam suatu hirarkhi nilai. Nilai itu telah tertanam secara konsisten pada sistemnya dan mempengaruhi emosinya. Individu yang memiliki kemampuan afektif pada tingkatan yang kelima ini berarti ia telah memiliki *philosophy of life* yang mapan¹¹¹.

3. Hasil Belajar Psikomotor

Ranah psikomotoris berkenaan dengan hasil belajar keterampilan dan kemampuan bertindak¹¹². Simpson menyatakan bahwa hasil belajar psikomotor tampak dalam bentuk keterampilan dan kemampuan bertindak individu. Hasil belajar psikomotor sebenarnya merupakan kelanjutan dari hasil belajar kognitif dan hasil belajar afektif akan menjadi hasil belajar psikomotor apabila peserta didik telah menunjukkan perilaku tertentu sesuai dengan makna yang terkandung dalam ranah kognitif dan ranah afektifnya¹¹³.

Lebih lanjut Sudjana mengemukakan bahwa ada enam aspek ranah psikomotoris yakni, (a) gerakan refleks, (b) keterampilan gerakan dasar, (c) kemampuan perseptual, (d) keharmonisan atau ketepatan, (e) gerakan keterampilan kompleks, dan (f) gerakan ekspresif dan interpretatif¹¹⁴.

¹¹¹ Sitti Mania, *Pengantar Evaluasi Pengajaran*, h.32-35.

¹¹² Nana Sudjana, *Penilaian Hasil Proses Belajar Mengajar* (Cet. XIII; Bandung: PT Remaja Rosdakarya, 2009), h. 23

¹¹³ Sitti Mania, *Pengantar Evaluasi Pengajaran*, h. 38.

¹¹⁴ Nana Sudjana, *Penilaian Hasil Proses Belajar Mengajar*, h. 23.

F. Kriteria Instrumen Penelitian yang Baik

Ada tiga kriteria pokok yang harus dipenuhi oleh suatu instrumen agar dapat dinyatakan memiliki kualitas yang baik. Ketiga kriteria yang dimaksud adalah (a) validitas, (b) realibilitas, dan (c) praktikabilitas¹¹⁵.

1. validitas

Ada berbagai pendapat mengenai validitas untuk instrumen yang digunakan pengukuran, baik di bidang pendidikan maupun psikologi. Menurut *American Educational Research Association, American Psychological Association, and National Council on Measurement in Education (AERA, APA, and NCME)* dalam *Standards for Educational and Psychological Testing*, validitas merujuk pada derajat dari fakta dan teori yang mendukung interpretasi skor tes, dan merupakan pertimbangan paling penting dalam pengembangan tes (1999)¹¹⁶.

Validitas berdasarkan kriteria dibedakan menjadi dua, yaitu validitas prediktif dan validitas konkuren. Fernandes (1984) mengatakan validitas berdasarkan kriteria dimaksudkan untuk menjawab pertanyaan sejauh mana tes memprediksi kemampuan peserta di masa mendatang (predictive validity) atau mengestimasi kemampuan dengan alat ukur lain dengan tenggang waktu yang hampir bersamaan (concurrent validity). Hal senada juga disampaikan oleh Lawrence (1994) yang mengatakan bahwa tes dikatakan memiliki validitas prediktif bila tes itu mampu memprediksikan kemampuan yang akan datang. Dalam analisis validitas prediktif, performansi yang hendak diprediksikan disebut dengan kriteria. Besar kecilnya harga estimasi validitas

¹¹⁵ Khalifah, Mustami. *Metode Penelitian Pendidikan*. Yogyakarta. 2015. Hal.104

¹¹⁶ Heri, Retnawati. *Analisis Kuantitatif Instrumen Penelitian (panduan peneliti, mahasiswa, dan psikometrian)* Yogyakarta. 2016. Hal. 16

prediktif suatu instrumen digambarkan dengan koefisien korelasi antara prediktor dengan kriteria tersebut¹¹⁷.

2. *Reliabilitas*

Pada suatu instrumen yang digunakan untuk mengumpulkan data, reliabilitas skor hasil tes merupakan informasi yang diperlukan dalam pengembangan tes. Reliabilitas merupakan derajat keajegan (consistency) di antara dua skor hasil pengukuran pada objek yang sama, meskipun menggunakan alat pengukur yang berbeda dan skala yang berbeda (Mehrens & Lehmann, 1973; Reynold, Livingstone, & Wilson, 2010). Dalam kaitannya dengan penilaian pendidikan, prestasi atau kemampuan seorang siswa dikatakan reliabel jika dilakukan pengukuran, hasil pengukuran akan sama informasinya, walaupun penguji berbeda, korektornya berbeda atau butir soal yang berbeda tetapi memiliki karakteristik yang sama. Allen & Yen (1979) menyatakan bahwa tes dikatakan reliabel jika skor amatan mempunyai korelasi yang tinggi dengan skor yang sebenarnya. Selanjutnya dinyatakan bahwa koefisien reliabilitas merupakan koefisien korelasi antara dua skor amatan yang diperoleh dari hasil pengukuran menggunakan tes yang paralel. Dengan demikian, pengertian yang dapat diperoleh dari pernyataan tersebut adalah suatu tes itu reliabel jika hasil pengukuran mendekati keadaan peserta tes yang sebenarnya¹¹⁸.

¹¹⁷ Heri, Retnawati. *Analisis Kuantitatif Instrumen Penelitian (panduan peneliti, mahasiswa, dan psikometrian)* Yogyakarta. 2016. Hal.17

¹¹⁸ Heri, Retnawati. *Analisis Kuantitatif Instrumen Penelitian (panduan peneliti, mahasiswa, dan psikometrian)* Yogyakarta. 2016. Hal.84

Reliabilitas(ρ) suatu tes pada umumnya diekspresikan secara numerik dalam bentuk koefisien yang besarnya $-1,00 \leq \rho \leq + 1,00$. Koefisien tinggi menunjukkan reliabilitas tinggi. Sebaliknya, jika koefisien suatu skor tes rendah maka reliabilitas tes rendah. Jika suatu reliabilitas sempurna, berarti koefisien reliabilitas tersebut $+1,00$. Harapannya, koefisien reliabilitas bersifat positif¹¹⁹.

3. *Praktibilitas*

Syarat ketiga yang harus dipenuhi oleh instrumen untuk dapat dikatakan baik adalah kepraktisan atau keterpakaian. Instrumen yang baik pertama-tama harus ekonomis baik ditinjau dari sudut uang maupun waktu. Kedua, ia harus mudah dilaksanakan dan diberi skor, dan yang terakhir adalah instrumen itu harus mampu menyediakan hasil yang dapat diinterpretasikan secara akurat serta dapat digunakan oleh pihak-pihak yang memerlukan¹²⁰.

G. *Kerangka Pikir*

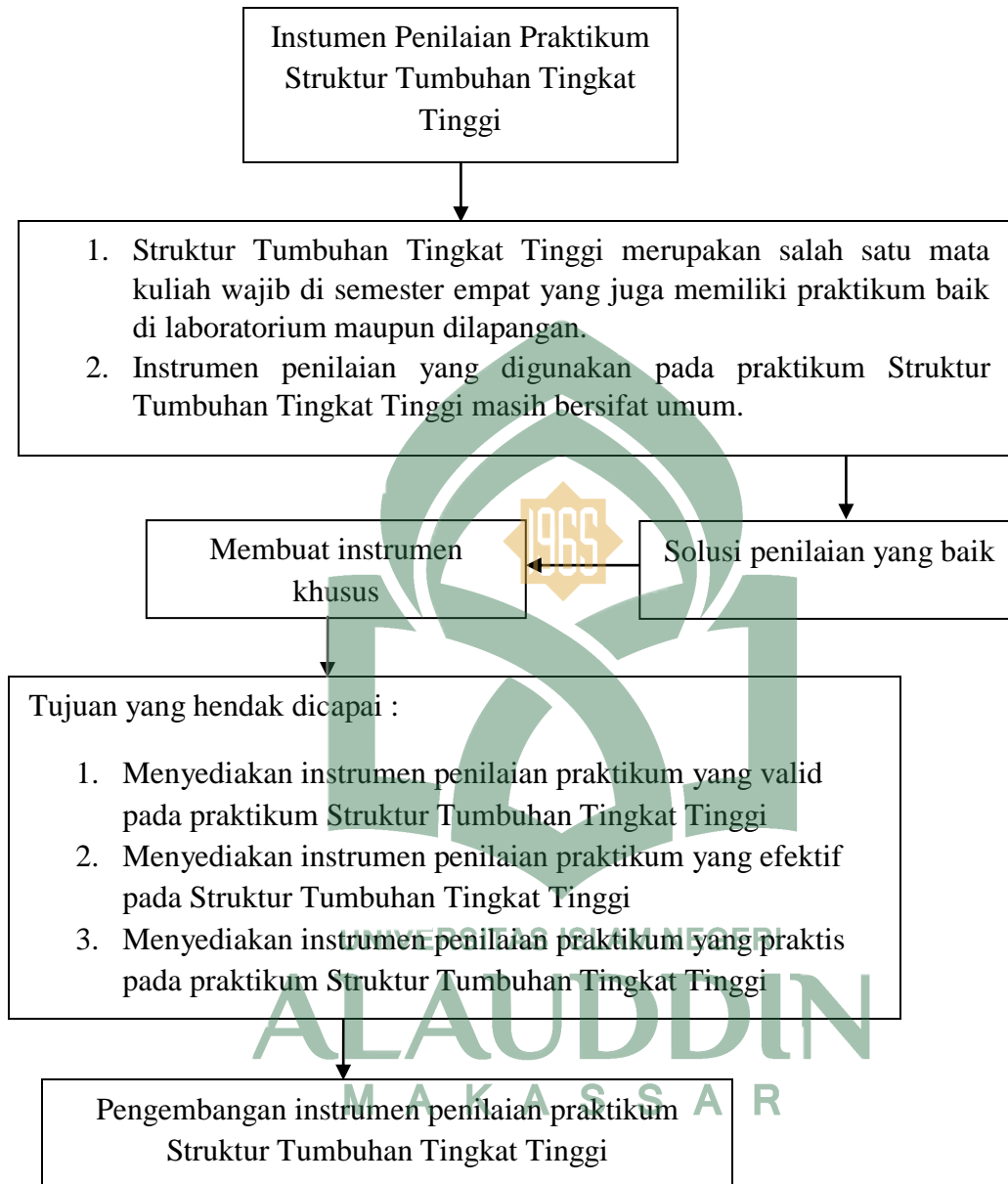
Struktur Tumbuhan Tingkat Tinggi merupakan mata kuliah wajib yang ada pada jurusan pendidikan biologi. Mata kuliah Struktur Tumbuhan Tingkat Tinggi juga merupakan mata kuliah yang bukan hanya teori, tetapi juga memiliki praktikum. Praktikum juga memiliki penilaian, penilaian yang dimaksud berupa penilaian psikomotorik. Yang mendasari penelitian ini adalah tentang penilaian pendidikan, dimana penilaian di bagi menjadi tiga ranah yaitu afektif, kognitif, dan psikomotorik. Dalam penelitian ini, peneliti berfokus pada ranah psikomotorik. Instrumen penilaian Struktur Tumbuhan Tingkat Tinggi yang digunakan di laboratorium pendidikan

¹¹⁹.Heri, Retnawati . *Analisis Kuantitatif Instrumen Penelitian(panduan peneliti, mahasiswa, dan psikometrian)* Yogyakarta. 2016. Hal.85

¹²⁰ Khalifah, Mustami. *Metode Penelitian Pendidikan*. Yogyakarta. 2015. Hal.109

biologi masih menggunakan instrumen penilaian yang umum. Sehingga semua praktikum di laboratorium pendidikan biologi menggunakan instrumen penilaian yang sama. Oleh sebab itu, instrumen penilaian yang umum tersebut akan dikembangkan menjadi instrumen penilaian yang khusus, maksudnya yaitu instrumen penilaian ini hanya bisa digunakan pada praktikum Struktur Tumbuhan Tingkat Tinggi. Adapun alur kerangka pikir pada penelitian ini dijabarkan sebagai berikut :





Gambar 2.1 : Alur kerangka pikir penelitian

H. Karakteristik Materi

Instrumen penilaian sebenarnya akan sangat membantu dalam mewujudkan tujuan pendidikan meskipun banyak kekurangan yang ada didalamnya. Maka diharapkan pendidik mampu membuat instrumen penilaian yang bisa diterapkan pada setiap praktikum. Dalam hal ini salah satu yang harus diperhatikan adalah indikator-indikator penilaian tersebut, oleh karena itu antara instrumen penilaian dan materi praktikum perlu diselaraskan agar penggunaannya sesuai dengan tujuan pembelajaran. Pada praktikum Struktur Tumbuhan Tingkat Tinggi, mahasiswa mampu menguasai nama latin dari setiap bahan praktikum, mampu menguasai bentuk morfologi dari setiap bahan praktikum Struktur Tumbuhan Tingkat Tinggi. Karena jika diperhatikan, praktikum Struktur Tumbuhan Tingkat Tinggi salah satu praktikum yang memiliki bahan yang paling banyak.

Oleh sebab itu, pada penelitian ini digunakan instrumen penilaian yang akan memudahkan tercapainya tujuan pembelajaran yaitu berupa rubrik penilaian yang didesain sebaik mungkin. Diharapkan dengan adanya instrumen penilaian ini maka sifat abstrak dari praktikum Struktur Tumbuhan Tingkat Tinggi dapat terminimalisir serta setiap asisten praktikum tidak memberi nilai secara subjektif, akan tetapi lebih objektif.

BAB III

METODE PENELITIAN

A. Jenis Penelitian

Penelitian ini digolongkan ke dalam penelitian dan pengembangan (*Research and Development*). Penelitian dan pengembangan adalah rangkaian proses atau langkah-langkah dalam rangka mengembangkan suatu produk baru atau menyempurnakan suatu produk yang telah ada agar dapat dipertanggungjawabkan. Pengembangan instrumen penilaian pada praktikum Struktur Tumbuhan Tingkat Tinggi. Penelitian pengembangan adalah penelitian yang digunakan untuk menghasilkan produk tertentu dan menguji kelayakan produk tersebut.

B. Lokasi dan Subjek Penelitian

Penelitian ini dilakukan di laboratorium Pendidikan Biologi Fakultas Tarbiyah dan Keguruan Universitas Islam Negeri Alauddin Makassar Samata-Gowa. Subjek uji coba adalah mahasiswa semester IV Tahun Akademik 2018/2019 jurusan Pendidikan Biologi dengan jumlah mahasiswa pada kelas BIO 1,2 sebanyak 44 mahasiswa dan kelas BIO 3,4 sebanyak 45 mahasiswa dengan populasi sebanyak 89 mahasiswa.

C. Model Pengembangan

Penelitian ini menggunakan pengembangan model 4 D (*four D*) oleh S. Thiaragajan, Dorothy S, Semmel, dan Melyvin I yang terdiri atas 4 tahap utama yaitu: (1) *define* (pembatasan), (2) *Design* (perancangan), (3) *Develop* (pengembangan) dan (4) *Disseminate* (penyebaran). Alasan peneliti menggunakan model 4-D karena pada proses *development* selalu menyertakan kegiatan pembuatan produk (implementasi), evaluasi dan revisi.

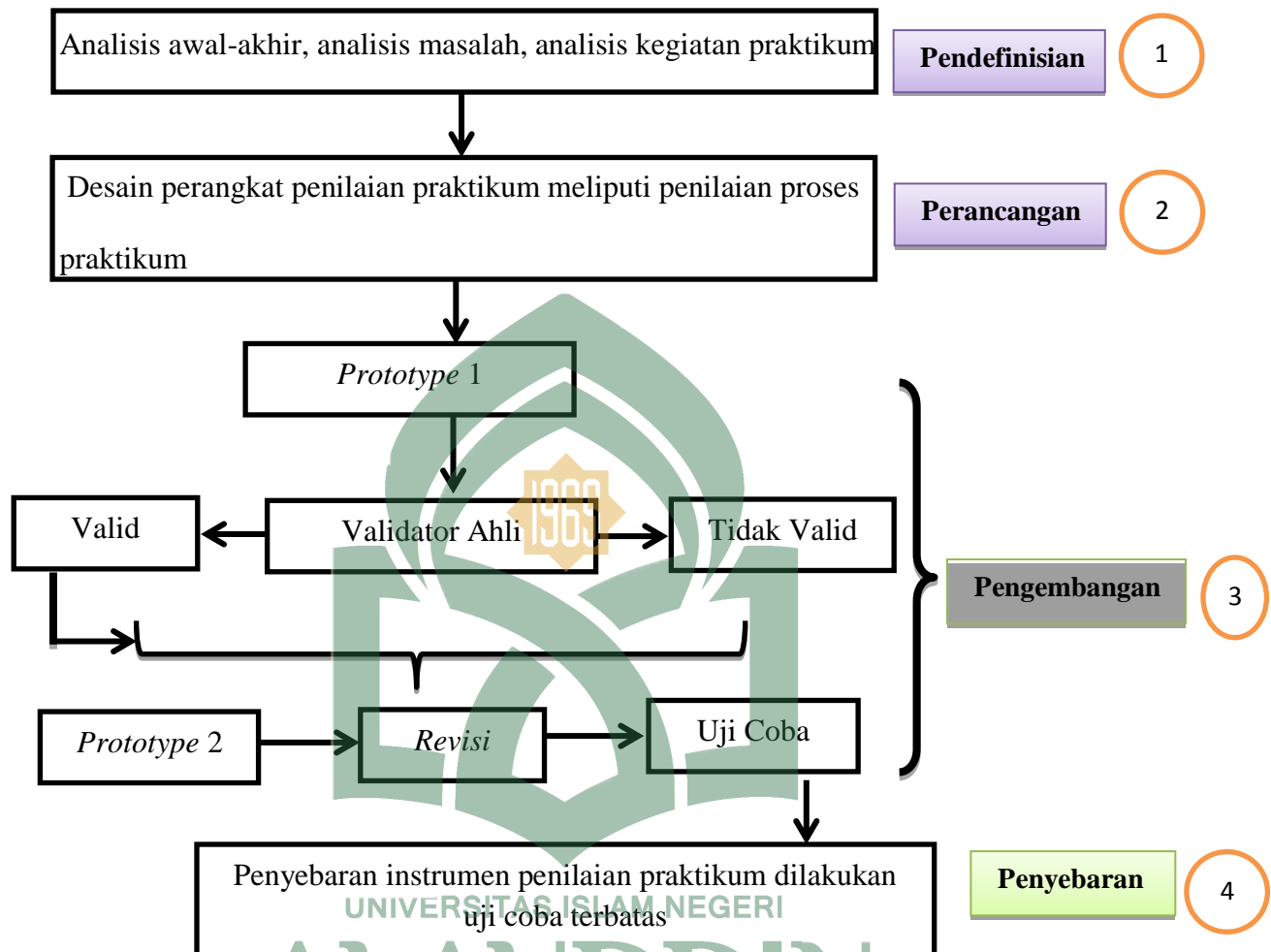
Kegiatan-kegiatan yang dilakukan pada setiap tahapan pengembangan instrumen penilaian pada praktikum Struktur Tumbuhan Tingkat Tinggi menggunakan model 4D dapat dijelaskan sebagai berikut:

- a. Tahap pendefinisian (*define*). Tujuan tahap ini adalah menetapkan dan mendefinisikan syarat-syarat pembelajaran diawali dengan analisis tujuan dari batasan materi yang dikembangkan perangkatnya. Tahap ini meliputi 5 langkah pokok, yaitu: 1) analisis ujung depan, 2) analisis peserta didik, 3) analisis tugas, 4) analisis konsep, 5) perumusan tujuan pembelajaran.
- b. Tahap perencanaan (*design*). Tujuan tahap ini adalah menyiapkan prototipe perangkat pembelajaran. Tahap ini terdiri dari beberapa langkah yaitu: a) penyusunan tes acuan patokan, merupakan langkah awal yang menghubungkan antara tahap define dan tahap design. Tes disusun berdasarkan hasil perumusan, b) pemilihan media yang sesuai tujuan, untuk menyampaikan materi pembelajaran, c) pemilihan format. Di dalam pemilihan format ini misalnya dapat dilakukan dengan mengkaji format-format perangkat yang sudah ada dan yang dikembangkan di negara-negara yang lebih maju.
- c. Tahap pengembangan (*Develop*). Tujuan tahap ini adalah untuk menghasilkan perangkat pembelajaran yang sudah direvisi berdasarkan masukan dari pakar.
- d. Tahap penyebaran (*disseminate*). Pada tahap ini merupakan tahap penggunaan perangkat yang telah dikembangkan pada skala yang lebih luas misalnya di kelas lain, di sekolah lain, oleh pendidik yang lain. Tujuan lain adalah untuk menguji efektivitas penggunaan perangkat di dalam KBM.

D. Alur Pengembangan

Alur pengembangan ini mengadopsi model pengembangan 4-D dari Thiagarajan dengan langkah awal analisis awal-akhir meliputi analisis masalah dan analisis kegiatan praktikum. Setelah dilakukannya tahap analisis, langkah berikutnya melakukan perancangan atau pendesainan perangkat yang akan dikembangkan, meliputi pengembangan instrumen penilaian praktikum sampai menghasilkan *prototype 1* yang kemudian hasil desain yang telah di peroleh divalidsi oleh dua orang ahli. Hasil pendesainan pada *prototype 1* yang dikembangkan atas dasar *self evaluation* diberikan pada dua orang ahli (*expert review*), hasil keduanya dijadikan bahan revisi. Hasil revisi pada *prototype 1* dinamakan *prototype 2* dimana perangkat instrumen penilaian praktikum siap di uji cobakan, sampai ke tahap penyebaran dalam skala terbatas dalam hal ini instrumen penilaian praktikum di uji cobakan di golongan B.

Berikut diagram alur yang digunakan pada penelitian ini:



Gambar 3.1: Alur pengembangan Instrumen Penilaian Praktikum Struktur

Tumbuhan Tingkat Tinggi

E. Teknik Pengumpulan Data

Teknik pengumpulan data yang digunakan dalam penelitian ini adalah:

1. Dokumentasi merupakan teknik pengumpulan data yang digunakan untuk mengumpulkan data dalam bentuk catatan tertulis berupa gambar instrumen penilaian yang selama ini digunakan dilaboratorium.

2. Lembar validasi instrumen merupakan teknik pengumpulan data yang digunakan untuk mengumpulkan data dan keefektifan instrumen. Teknik pengumpulan data ini akan diambil dari hasil angket validasi dari beberapa validator ahli dan beberapa asisten praktikum Struktur Tumbuhan Tingkat Tinggi.
3. Nilai akhir praktikum Struktur Tumbuhan Tingkat Tinggi merupakan teknik pengumpulan data untuk mengetahui sejauh mana pemahaman mahasiswa terhadap praktikum Struktur Tumbuhan Tingkat Tinggi.

F. Instrumen Penelitian

Untuk mendapatkan data yang diperlukan dalam penelitian ini, penulis menggunakan instrumen pengumpulan data yang tepat. Tujuannya agar diperoleh data yang objektif. Instrumen yang digunakan dalam penelitian ini adalah lembar validasi, angket respon asisten laboratorium serta dan nilai akhir praktikum mahasiswa. Pengumpulan data dilakukan dengan beberapa cara. Berikut ini data yang akan dikumpulkan dan instrumen yang akan digunakan:

1. Lembar Validasi

Data uji kevalidan diperoleh dari lembar validasi. Lembar validasi instrumen praktikum dan instrumen pengambilan data digunakan untuk memperoleh informasi tentang kualitas instrumen penilaian praktikum berdasarkan penilaian validator. Aspek yang dinilai dalam lembar validasi ini adalah aspek materi, konstruksi, bahasa, dan waktu. Informasi yang diperoleh melalui instrumen ini digunakan sebagai masukan dalam merevisi produk berupa instrumen penilaian pada praktikum Struktur Tumbuhan Tingkat Tinggi yang telah dikembangkan sehingga menghasilkan produk akhir yang valid.

Instrumen kevalidan yang dihasilkan pada tahap ini meliputi:

- a. Format validasi instrumen penilaian praktikum Struktur Tumbuhan Tingkat Tinggi. Aspek yang dinilai yaitu; (1) materi yang meliputi: Pernyataan sesuai dengan aspek aspek (variabel) yang diukur, pernyataan dirumuskan dengan jelas, jawaban yang diharapkan jelas. (2) konstruksi yang meliputi: petunjuk pengisian instrumen penilaian praktikum Struktur Tumbuhan Tingkat Tinggi dinyatakan dengan jelas, kalimat dalam pernyataan tidak menimbulkan penafsiran ganda. (3) komponen bahasa yang meliputi: menggunakan bahasa yang sesuai dengan kaidah Bahasa Indonesia yang benar, menggunakan bahasa yang sederhana dan mudah dimengerti, menggunakan kata-kata (istilah) yang dikenal oleh responden. (4) komponen waktu yang meliputi: waktu yang digunakan sesuai.
 - b. Format validasi angket respon asisten terhadap instrumen penilaian praktikum Struktur Tumbuhan Tingkat Tinggi. Aspek yang dinilai yaitu (1) aspek materi, (2) aspek konstruksi, (3) aspek bahasa, (4) aspek waktu.
2. Angket Respon Asisten Laboratorium

Data uji kepraktisan diperoleh dari angket respon asisten laboratorium. Angket respon asisten laboratorium digunakan untuk mengetahui apakah instrumen penilaian pada praktikum Struktur Tumbuhan Tingkat Tinggi dapat digunakan dalam kondisi praktikum yang normal dan dapat diterapkan oleh dosen/asisten laboratorium serta kegiatan praktikum mahasiswa dapat dinilai dengan maksimal.

Instrumen kepraktisan yang dihasilkan pada tahap perancangan ini yaitu, angket respon asisten terhadap instrumen penilaian praktikum Struktur Tumbuhan Tingkat Tinggi berisi pernyataan-pernyataan yang direspon oleh asisten praktikum.

aspek yang di respon asisten meliputi: (1) aspek mudah digunakan, (2) aspek waktu, (3) aspek mudah memberikan skor, (4) aspek objektif. Terdapat 4 pilihan respon yaitu: baik sekali, baik, cukup, dan kurang.

3. Nilai akhir praktikum Struktur Tumbuhan Tingkat Tinggi

Data uji keefektifan diperoleh dari instrumen penelitian berupa nilai akhir praktikum Struktur Tumbuhan Tingkat Tinggi. Nilai ini digunakan untuk mengetahui sejauh mana pemahaman mahasiswa terhadap praktikum Struktur Tumbuhan Tingkat Tinggi.

G. Teknik Analisis Data

Data yang telah didapatkan dengan menggunakan instrumen-instrumen penelitian selanjutnya akan dianalisis. Analisis data dilakukan untuk menjelaskan atau menunjukkan pencapaian terhadap kriteria kevalidan, kepraktisan dan keefektifan terhadap produk yang dikembangkan yaitu instrumen penilaian praktikum Struktur Tumbuhan Tingkat Tinggi.

1. Analisis Data Validasi

Data hasil validasi para ahli untuk masing-masing instrumen penilaian praktikum Struktur Tumbuhan Tingkat Tinggi dianalisis dengan mempertimbangkan masukan, komentar dan saran-saran dari para validator. Hasil analisis tersebut disajikan sebagai pedoman untuk merevisi instrumen penilaian praktikum Struktur Tumbuhan Tingkat Tinggi. Adapun kegiatan yang dilakukan dalam proses analisis data kelayakan instrumen penilaian praktikum Struktur Tumbuhan Tingkat Tinggi dalam mengukur tingkat keterampilan mahasiswa. Data hasil validasi para ahli selanjutnya akan dianalisis tingkat validasinya menggunakan Indeks Aiken yaitu:

$$V = \frac{\sum s}{n(c-1)} \quad (\text{Indeks Aiken})^{121}$$

Keterangan :

V = indeks kesepakatan rater (validator) mengenai validasi butir

s = skor yang ditetapkan setiap rater (validator) dikurangi skor terendah yang dipakai

n = banyaknya rater (validator)

c = banyaknya kategori yang dapat dipilih rater (validator)

Kriteria

$V > 0,8$ Sangat Valid (SV)

$0,4 \leq V \leq 0,8$ Valid (V)

$V < 0,4$ Kurang Valid (V)

Kriteria yang digunakan untuk memutuskan bahwa instrumen penilaian praktikum Struktur Tumbuhan Tingkat Tinggi memiliki derajat validitas yang memadai adalah nilai validitas untuk keseluruhan aspek minimal berada dalam kategori valid. Jika tidak demikian, maka perlu dilakukan revisi berdasarkan saran dari validator atau dengan melihat kembali aspek-aspek yang dinilai kurang. Selanjutnya dilakukan validasi ulang lalu dianalisis kembali. Demikian seterusnya sampai memenuhi nilai V minimal berada di dalam kategori valid.

2. Analisis Respon Asisten

Data tentang respon asisten peserta diperoleh dari angket respon asisten terhadap instrumen penilaian praktikum Struktur Tumbuhan Tingkat Tinggi dan

¹²¹Retnawati, Heri . *Analisis Kuantitatif Instrumen Penelitian*. Yogyakarta :Parama Publishing. 2016, h. 18.

selanjutnya dianalisis dengan presentase. Kegiatan yang dilakukan untuk menganalisis data respon asisten adalah:

- a) Menghitung banyaknya asisten yang memberi respon positif sesuai dengan aspek yang ditanyakan, kemudian menghitung persentasenya.
- b) Menentukan kategori untuk respon positif asisten dengan cara mencocokkan hasil persentase dengan kriteria yang ditetapkan.
- c) Jika hasil analisis menunjukkan bahwa respon asisten belum positif, maka dilakukan revisi terhadap instrumen penilaian praktikum Struktur Tumbuhan Tingkat Tinggi yang sedang dikembangkan.

Analisis untuk menghitung persentase banyaknya asisten yang memberikan respon pada setiap kategori yang ditanyakan dalam lembar angket menggunakan rumus sebagai berikut :

$$PRS = \frac{\sum A}{\sum B} \times 100\%$$

Keterangan :

PRS = persentase banyaknya asisten yang memberikan respon positif terhadap kategori yang ditanyakan.

$\sum A$ = banyaknya asisten yang memberikan respon positif terhadap setiap kategori yang ditanyakan dalam uji coba.

$\sum B$ = banyaknya asisten yang menjadi subyek uji coba.

Sedangkan kriteria penilaiannya adalah :

$3,5 \leq M \leq 4,0$ = Sangat positif (SP)

$2,5 \leq M < 3,5$ = Positif (P)

$1,5 \leq M < 2,5$ = Cukup positif (CP)

$M < 1,5$ = Tidak positif (TP)

Instrumen penilaian praktikum Struktur Tumbuhan Tingkat Tinggi dikatakan efektif jika sekurang-kurangnya 80% dari semua asisten menjawab sangat positif atau positif atau rata-rata akhir dari skor asisten minimal berada pada kategori.¹²²

3. Analisis Penyebaran Tingkat Respon Mahasiswa Terhadap Instrumen Penilaian Praktikum Struktur Tumbuhan Tingkat Tinggi

Uji ini digunakan untuk mengetahui respon mahasiswa dari kelompok yang menggunakan instrumen penilaian praktikum Struktur Tumbuhan Tingkat Tinggi, dianalisis uji-t untuk satu variabel/sampel¹²³

$$T_{hitung} = \frac{\bar{X} - \mu_0}{s/\sqrt{n}}$$

Keterangan:

\bar{X} = Rata-rata hasil pengambilan data

μ_0 = Nilai rata-rata ideal

n = Jumlah sampel

s = Standar deviasi sampel

4. Data Nilai Hasil Praktikum Struktur Tumbuhan Tingkat Tinggi


Data nilai hasil praktikum Struktur Tumbuhan Tingkat Tinggi dianalisis secara kuantitatif. Untuk analisis data secara kuantitatif digunakan statistik deskriptif dengan tujuan mendeskripsikan pemahaman calon guru (praktikan). Kemampuan mahasiswa dapat dikelompokkan dalam lima skala berdasarkan teknik kategorisasi

¹²²Trianto. *Model Pembelajaran Terpadu*. (Jakarta: Bumi Aksara, 2014).

¹²³Sofyan Siregar, *Statistik parametrik penelitian kuantitatif* (Jakarta:Bumi Aksara,2013), h.

standar yang ditetapkan oleh Departemen Pendidikan dan Kebudayaan, yaitu sebagai berikut.¹²⁴

- 1) Kemampuan 85%-100% atau skor 85-100 dikategorikan sangat tinggi.
- 2) Kemampuan 65%-84% atau skor 65-84 dikategorikan tinggi.
- 3) Kemampuan 55%-64% atau skor 55-64 dikategorikan sedang.
- 4) Kemampuan 35%-54% atau skor 35-54 dikategorikan rendah
- 5) Kemampuan 0%-34% atau skor 0-34 dikategorikan sangat rendah.



¹²⁴ Santih Anggereni, “*Pengembangan Asesmen Kinerja Untuk Mengakses Keterampilan Proses Sains Mata Kuliah Fisika Dasar Calon Guru Fisika UIN Alauddin Makassar*”, Thesis. (Makassar: PPs UNM, 2012), h. 45.

BAB IV

HASIL DAN PEMBAHASAN

A. Deskripsi Hasil Penelitian

Penelitian ini merupakan penelitian pengembangan Instrumen Penilaian Praktikum Struktur Tumbuhan Tingkat Tinggi untuk Mahasiswa Jurusan Pendidikan Biologi Fakultas Tarbiyah dan Keguruan Universitas Islam Negeri Alauddin Makassar. Penelitian ini bertujuan untuk Instrumen Penilaian Praktikum Struktur Tumbuhan Tingkat Tinggi yang memenuhi kriteria valid, praktis, dan efektif yang menggunakan model pengembangan 4D melalui 4 tahapan *define, design, develop* dan *dessiminate*.

Masing-masing tahapan kegiatan pengembangan perangkat pembelajaran yang dilakukan beserta dianalisis data yang diperoleh, dapat didiskripsikan sebagai berikut:

1. Tahap Pendefinisian (*define*)

Kegiatan ini dilakukan untuk mengidentifikasi masalah yang timbul dalam praktikum biologi. Jurusan Pendidikan Biologi memiliki beberapa praktikum di laboratorium salah satu diantaranya praktikum Struktur Tumbuhan Tingkat Tinggi. Praktikum Struktur Tumbuhan Tingkat Tinggi merupakan praktikum yang dilaksanakan pada semester empat dengan jumlah 1 sks.

Praktikum Struktur Tumbuhan Tingkat Tinggi memiliki 9 judul praktikum. Praktikum 1 dengan judul Daun (*Folium*), praktikum 2 dengan judul Akar(*Radix*) Batang (*Caulis*), praktikum 3 dengan judul Bunga(*flos*), Buah(*Fructus*), dan Biji (*Semen*), praktikum 4 dengan judul *Pinophyta (Gymnospermae)*, praktikum 5 dengan

judul Divisi *Magnoliophyta Classis Magnoliopsida* Bagian I, praktikum 6 dengan judul *Magnoliophyta Classis Magnoliopsida* Bagian II, praktikum 7 dengan judul *Magnoliophyta Classis Magnoliopsida* Bagian III, praktikum 8 dengan judul *Magnoliophyta Classis Magnoliopsida* Bagian IV, praktikum 9 dengan judul Divisi *Magnoliophyta Classis Liliopsida*. Praktikum Struktur Tumbuhan Tingkat Tinggi terdiri dari beberapa tahap diantaranya tahap pra praktikum yaitu respon Tugas Pendahuluan yang berkaitan dengan judul praktikum, Tahap selanjutnya adalah tahap praktikum diantaranya proses praktikum di laboratorium. Tahap yang terakhir adalah tahap pasca-praktikum yaitu respon laporan, ujian praktikum, dan tugas besar

Setelah melakukan analisis awal tersebut selanjutnya peneliti merumuskan hal-hal yang diperlukan dalam pengembangan instrumen. Adapun pada tahap ini langkah-langkahnya yaitu:

a. Analisis instrumen penilaian praktikum

Berdasarkan dari hasil analisis ini, terdapat beberapa kekurangan dari penilaian instrumen tersebut diantaranya adalah (1) instrumen yang digunakan di laboratorium pendidikan biologi masih menggunakan instrumen yang bersifat umum. Yang di maksud bersifat umum adalah instrumen penilaian praktikum yang digunakan di laboratorium pendidikan biologi tersebut digunakan untuk semua mata kuliah yang dipraktikkan. (2) instrumen belum memperlihatkan aspek-aspek yang seharusnya dinilai dalam praktikum Struktur Tumbuhan Tingkat Tinggi, meliputi aspek psikomotorik yang seharusnya dinilai dalam praktikum Struktur Tumbuhan Tingkat Tinggi, (3) skala penilaian yang digunakan belum jelas dan tidak menunjukkan adanya konsistensi pada tiap komponen yang dinilai, (4) instrumen

belum diformat sebagai dokumen dan arsip laboratorium yang tidak terepas dari pelaksanaan praktikum, (5) pemberian nilai oleh asisten masih bersifat subjektif.

b. Analisis proses praktikum

Berdasarkan analisis ini, pada proses praktikum di laboratorium, penilaian asisten pada saat praktikum tidak melakukan penilaian secara langsung seperti menilai pada saat proses praktikum, asisten hanya sekedar membimbing praktikan pada saat proses praktikum dilaboratorium.

c. Analisis nilai akhir praktikum Struktur Tumbuhan Tingkat Tinggi

Analisis nilai akhir praktikum Struktur Tumbuhan Tingkat Tinggi diperoleh melalui penilaian subjektif dari asisten, karena adanya penilaian subjektif tersebut, sehingga nilai yang diperoleh oleh praktikan tidak sesuai dengan kemampuan yang dimiliki oleh setiap praktikan.

2. Tahap Perancangan (*design*)

Kegiatan yang dilakukan setelah tahap analisis adalah tahap perancangan. Tahap ini merupakan kegiatan yang menghubungkan tahap pengkajian awal dengan tahap berikutnya, bertujuan untuk merancang prototipe instrumen penilaian praktikum. Rincian kegiatan yang dilakukan yaitu:

a. Rancangan instrumen (prototipe 1)

Pada tahap ini dilakukan pendesainan perangkat instrumen penilaian praktikum yang akan dikembangkan yaitu penilaian proses praktikum. kemudian hasil desain yang telah diperoleh divalidasi oleh dua orang validator. Pemilihan format dilakukan dengan mengkaji format instrumen praktikum yang telah ada. Instrumen yang dirancang terdiri atas beberapa bagian yaitu : bentuk lembar instrumen penilaian, terdapat lembar penilaian praktikum, terdapat rubrik penilaian

atau penskoran praktikum. Pada lembar penilaian atau lembar penskoran, terdapat nama praktikan, kelas/kelompok, dan nama asisten yang membimbing pada saat praktikum. Pada skor butir, terdapat beberapa aspek penilaian tergantung dari rubrik penskoran. Pada lembar rubrik penskoran, terdapat aspek keterampilan, kriteria penskoran, dan skor. Skor yang terdapat pada lembar penskoran adaah 1 sampai dengan 4, nilai tertinggi dari rubrik penskoran adalah 4. Nilai-nilai tersebut akan dikalkulasi hingga pada tahap nilai akhir. Adapun aspek keterampilan yang dinilai tergantung dari judul praktikum yang dipraktikumkan di laboratorium. Hasil pendesaianan ini disebut dengan prototipe pertama. Format instrumen yang dikembangkan selengkapnya dapat dilihat pada lampiran A1.

b. Rancangan Instrumen untuk Memperoleh Data

Instrumen penilaian dirancang berupa instrumen kevalidan, instrumen kepraktisan, dan instrumen keefektifan, dengan tujuan untuk memperoleh kualitas semua komponen pengembangan yang mencakup valid, praktis dan efektif. Instrumen pengumpulan data yang dibuat adalah instrumen validasi instrumen yang divalidasi ahli biologi, dosen mata kuliah Struktur Tumbuhan Tingkat Tinggi, instrumen angket respon asisten yang divalidasi oleh ahli biologi, dan dosen mata kuliah Struktur Tumbuhan Tingkat Tinggi.

3. Tahap Pengembangan (*develop*)

Tahap ini, rancangan instrumen penilaian praktikum kemudian dibuat dan dikembangkan untuk mendapatkan prototipe I. Instrumen penilaian praktikum yang telah dibuat dan dikembangkan akan dinilai oleh para ahli/validator yang nantinya akan menghasilkan prototipe 2 yang siap di uji cobakan di lapangan. Adapun tahap-tahap pengembangan yaitu sebagai berikut:

- a. Desain Lembar Validasi Instrumen Penelitian

Tabel 4.1. Desain isi lembar validasi instrumen penilaian praktikum

Struktur Tumbuhan Tingkat Tinggi

Tabel Penilaian praktikum Struktur Tumbuhan Tingkat Tinggi

NO	URAIAN	Penilaian				Ket
		1	2	3	4	
1	Materi 1. Pernyataan sesuai dengan aspek (variabel) yang diukur 2. Pernyataan dirumuskan dengan jelas 3. Jawaban yang diharapkan jelas					
2	Konstruksi 1. Petunjuk pengisian instrumen penilaian praktikum Struktur Tumbuhan Tingkat Tinggi dinyatakan dengan jelas 2. Kalimat dalam pernyataan tidak menimbulkan penafsiran ganda					
3	Bahasa 1. Menggunakan bahasa yang sesuai dengan kaidah Bahasa Indonesia yang benar 2. Menggunakan bahasa yang sederhana dan mudah dimengerti 3. Menggunakan kata-kata (istilah) yang dikenal oleh responden					
4	Waktu Waktu yang digunakan sesuai					

D. Penilaian Umum

1. Lembar validasi penilaian praktikum Struktur Tumbuhan Tingkat Tinggi ini :
 - a. Dapat digunakan dengan sedikit revisi

- b. Hasil Pengembangan Produk Instrumen Penilaian Praktikum Struktur Tumbuhan
Tingkat Tinggi

PENILAIAN PELAKSANAAN PRAKTIKUM

ASPEK YANG DINILAI	SKOR MAX	NILAI PRAKTIKUM (NAMA/NIM/PERCOBAAN)																	
Tugas Pendahuluan	100	1	2	3	4	5	6	1	2	3	4	5	6	1	2	3	4	5	6
RESPON	100																		
1. Kemampuan menjawab soal yang diberikan																			
KEGIATAN PRAKTIKUM																			
1. Keaktifan di laboratorium	20																		
2. keterampilan mengerjakan prosedur kerja	40																		
3. kemampuan menjawab hal-hal yang berkaitan dengan praktikum selama proses praktikum	40																		
LAPORAN																			
1. keaktifan mengikuti asistensi	10																		
2. kemampuan menjawab hal-hal yang dituliskan dalam laporan	20																		
3. ketepatan waktu penyelesaian laporan (laporan ACC)	10																		

4. nilai laporan (cara penulisan dan isi laporan)	60																		
5. nilai respon laporan (untuk laporan yang diketik dengan komputer, nilai laporan yang diambil setelah respon laporan, poin 4, maksimal 50 + poin 5 maksimal 10)																			
UJIAN PRAKTIKUM																			
1. kemampuan menjawab semua soal untuk praktikum	100																		
TUGAS BESAR																			
1. kemampuan mengikuti kegiatan lapangan	100																		
PRAKTIKUM LAPANGAN																			
1. keaktifan mengikuti kegiatan lapangan	5																		
2. keterampilan di lapangan	15																		
3. kemampuan menjawab pertanyaan di lapangan	10																		
4. kemampuan menjawab ujian di lapangan	20																		
5. pembuatan laporan (cara penulisan dan isi laporan)	50																		
6. ketepatan waktu penyelesaian laporan	10																		

Gambar 4.1. Produk sebelum dikembangkan

**INSTRUMEN PENILAIAN PROSES PRAKTIKUM STRUKTUR
TUMBUHAN TINGKAT TINGGI UNIT 1**

DAUN (*Folium*)

Petunjuk:

1. Tulislah nama/kelompok pada kolom yang telah disediakan
2. Berilah skor pada praktikan berdasarkan kriteria pada rubrik penskoran
3. Skor penilaian terdiri dari 4, 3, 2, dan 1
4. Hanya diperkenankan untuk memberikan satu pilihan skor

Asisten :

Kelas/Kelompok :

Nama Anggota :

No	Nama Praktikan	Skor Butir												Jumlah skor	Nilai	
		1	2	3	4	5	6	7	8	9	10	11	12			

Jumlah skor yang diperoleh

Nilai = _____ X 100

Skor Total

RUBRIK PENSKORAN PROSES PRAKTIKUM UNIT 1

DAUN (*Folium*)

No.	Aspek Ketrampilan	Kriteria Penskoran	Skor
1.	Mengecek bahan yang akan digunakan pada saat praktikum	Praktikan sangat mampu mengecek semua kelengkapan bahan praktikum yang akan digunakan	4
		Praktikan mampu mengecek semua kelengkapan bahan praktikum yang akan digunakan	3
		Praktikan kurang mampu mengecek semua kelengkapan bahan praktikum yang akan digunakan	2
		Praktikan tidak mampu mengecek semua kelengkapan bahan praktikum yang akan digunakan	1
2.	Melakukan pengamatan morfologi daun (Jenis Daun) pada saat praktikum	Praktikan sangat mampu membedakan antara daun tunggal dengan daun majemuk serta bagian-bagian daun majemuk	4
		Praktikan mampu membedakan antara daun tunggal dengan daun majemuk serta bagian-bagian daun majemuk	3
		Praktikan kurang mampu membedakan antara daun tunggal dengan daun majemuk serta bagian-bagian daun majemuk	2
		Praktikan tidak mampu membedakan antara daun tunggal dengan daun majemuk serta bagian-bagian daun majemuk	1
3.	Melakukan pengamatan morfologi daun (Daun Lengkap atau Tidak Lengkap) pada	Praktikan sangat mampu mengamati dan menjelaskan bagian-bagian daun lengkap dan daun tidak lengkap	4
		Praktikan mampu mengamati dan menjelaskan bagian-bagian daun lengkap dan daun tidak lengkap	3

	saat praktikum	Praktikan kurang mampu mengamati dan menjelaskan bagian-bagian daun lengkap dan daun tidak lengkap	2
		Praktikan tidak mampu membedakan dan menjelaskan bagian-bagian daun lengkap dan daun tidak lengkap	1
4.	Melakukan pengamatan morfologi daun (Bangun Daun) pada saat praktikum	Praktikan sangat mampu mengamati bangun daun pada bagian terlebar berada di tengah-tengah helaian daun, bagian terlebar terdapat di bawah tengah-tengah helaian daun, bagian terlebar terdapat diatas tengah-tengah helaian daun, dan tidak ada bagian yang terlebar, beserta nama-nama bangun daun (circumcriptio) berdasarkan letak bagian daun yang terlebar	4
		Praktikan mampu mengamati bangun daun pada bagian terlebar berada di tengah-tengah helaian daun, bagian terlebar terdapat di bawah tengah-tengah helaian daun, bagian terlebar terdapat diatas tengah-tengah helaian daun, dan tidak ada bagian yang terlebar beserta nama-nama bangun daun (circumcriptio) berdasarkan letak bagian daun yang terlebar	3
		Praktikan kurang mampu mengamati bangun daun pada bagian terlebar berada di tengah-tengah helaian daun, bagian terlebar terdapat di bawah tengah-tengah helaian daun, bagian terlebar terdapat diatas tengah-tengah helaian daun, dan tidak ada bagian yang terlebar beserta nama-nama bangun daun (circumcriptio) berdasarkan letak bagian daun yang terlebar	2

		Praktikan tidak mampu mengamati bangun daun pada bagian terlebar berada di tengah-tengah helaian daun, bagian terlebar terdapat di bawah tengah-tengah helaian daun, bagian terlebar terdapat diatas tengah-tengah helaian daun, dan tidak ada bagian yang terlebar beserta nama-nama bangun daun (circumcriptio) berdasarkan letak bagian daun yang terlebar	1
5.	Melakukan pengamatan morfologi daun (Ujung Daun) pada saat praktikum	Praktikan sangat mampu mengamati dan membedakan bentuk-bentuk dari ujung daun seperti runcing (<i>acutus</i>), meruncing (<i>acurminatus</i>), tumpul (<i>obtusus</i>), membulat (<i>rotondus</i>), rompang (<i>truncatus</i>), terbelah (<i>retutus</i>), berduri (<i>mucronatus</i>)	4
		Praktikan mampu mengamati dan membedakan bentuk-bentuk dari ujung daun seperti runcing (<i>acutus</i>), meruncing (<i>acurminatus</i>), tumpul (<i>obtusus</i>), membulat (<i>rotondus</i>), rompang (<i>truncatus</i>), terbelah (<i>retutus</i>), berduri (<i>mucronatus</i>)	3
		Praktikan kurang mampu mengamati dan membedakan bentuk-bentuk dari ujung daun seperti runcing (<i>acutus</i>), meruncing (<i>acurminatus</i>), tumpul (<i>obtusus</i>), membulat (<i>rotondus</i>), rompang (<i>truncatus</i>), terbelah (<i>retutus</i>), berduri (<i>mucronatus</i>)	2
		Praktikan tidak mampu mengamati dan membedakan bentuk-bentuk dari ujung daun seperti runcing (<i>acutus</i>), meruncing (<i>acurminatus</i>), tumpul (<i>obtusus</i>), membulat (<i>rotondus</i>), rompang (<i>truncatus</i>), terbelah (<i>retutus</i>), berduri (<i>mucronatus</i>)	1

6.	Melakukan pengamatan morfologi daun (Pangkal Daun) pada saat praktikum	Praktikan sangat mampu mengamati dan membedakan jenis-jenis dari pangkal daun seperti runcing (<i>acutus</i>), meruncing (<i>acuminatus</i>), tumpul (<i>obtusus</i>), membulat (<i>rotondus</i>), romping atau rata (<i>truncatus</i>), berlekuk (<i>emarginatus</i>)	4
		Praktikan mampu mengamati dan membedakan jenis-jenis dari pangkal daun seperti runcing (<i>acutus</i>), meruncing (<i>acuminatus</i>), tumpul (<i>obtusus</i>), membulat (<i>rotondus</i>), romping atau rata (<i>truncatus</i>), berlekuk (<i>emarginatus</i>)	3
		Praktikan kurang mampu mengamati dan membedakan jenis-jenis dari pangkal daun seperti runcing (<i>acutus</i>), meruncing (<i>acuminatus</i>), tumpul (<i>obtusus</i>), membulat (<i>rotondus</i>), romping atau rata (<i>truncatus</i>), berlekuk (<i>emarginatus</i>)	2
		Praktikan tidak mampu mengamati dan membedakan jenis-jenis dari pangkal daun seperti runcing (<i>acutus</i>), meruncing (<i>acuminatus</i>), tumpul (<i>obtusus</i>), membulat (<i>rotondus</i>), romping atau rata (<i>truncatus</i>), berlekuk (<i>emarginatus</i>)	1
7.	Melakukan pengamatan morfologi daun (Tepi Daun) pada saat praktikum	Praktikan sangat mampu mengamati dan membedakan jenis-jenis tepi daun seperti tepi daun yang bertoreh merdeka, tepi daun dengan toreh-toreh yang mempengaruhi bentuknya	4
		Praktikan mampu mengamati dan membedakan jenis-jenis tepi daun seperti tepi daun yang bertoreh merdeka, tepi daun dengan toreh-toreh yang mempengaruhi bentuknya	3

		Praktikan kurang mampu mengamati dan membedakan jenis-jenis tepi daun seperti tepi daun yang bertoreh merdeka, tepi daun dengan toreh-toreh yang mempengaruhi bentuknya	2
		Praktikan tidak mampu mengamati dan membedakan jenis-jenis tepi daun seperti tepi daun yang bertoreh merdeka, tepi daun dengan toreh-toreh yang mempengaruhi bentuknya	1
8.	Melakukan pengamatan morfologi daun (Susunan Pertulangan Daun) pada saat praktikum	Praktikan sangat mampu membedakan dan mengamati jenis tulang-tulang daun dan susunan tulang-tulang daun berdasarkan golongannya	4
		Praktikan mampu membedakan dan mengamati jenis tulang-tulang daun dan susunan tulang-tulang daun berdasarkan golongannya	3
		Praktikan kurang mampu membedakan dan mengamati jenis tulang-tulang daun dan susunan tulang-tulang daun berdasarkan golongannya	2
		Praktikan tidak mampu membedakan dan mengamati jenis tulang-tulang daun dan susunan tulang-tulang daun berdasarkan golongannya	1
9.	Melakukan pengamatan morfologi daun (Daging Daun) pada saat praktikum	Praktikan sangat mampu mengamati dan membedakan daging daun yang di amati pada saat praktikum	4
		Praktikan mampu mengamati dan membedakan daging daun yang di amati pada saat praktikum	3
		Praktikan kurang mampu mengamati dan membedakan daging daun yang di amati pada saat praktikum	2

		Praktikan tidak mampu mengamati dan membedakan daging daun yang di amati pada saat praktikum	1
10.	Melakukan pengamatan morfologi daun (Permukaan Daun) pada saat praktikum	Praktikan sangat mampu mengamati dan membedakan permukaan daun yang di amati pada saat praktikum seperti licin (<i>laevis</i>), gundul (<i>glaber</i>), kasap (<i>scaber</i>), berkerut (<i>rugosus</i>), berbingkul-bingkul (<i>bullatus</i>), berbulu (<i>pilosus</i>), berbulu halus dan rapat (<i>villosus</i>), berbulu kasar (<i>hispidus</i>), bersisik (<i>lepidus</i>)	4
		Praktikan mampu mengamati dan membedakan permukaan daun yang di amati pada saat praktikum seperti licin (<i>laevis</i>), gundul (<i>glaber</i>), kasap (<i>scaber</i>), berkerut (<i>rugosus</i>), berbingkul-bingkul (<i>bullatus</i>), berbulu (<i>pilosus</i>), berbulu halus dan rapat (<i>villosus</i>), berbulu kasar (<i>hispidus</i>), bersisik (<i>lepidus</i>)	3
		Praktikan kurang mampu mengamati dan membedakan permukaan daun yang di amati pada saat praktikum seperti licin (<i>laevis</i>), gundul (<i>glaber</i>), kasap (<i>scaber</i>), berkerut (<i>rugosus</i>), berbingkul-bingkul (<i>bullatus</i>), berbulu (<i>pilosus</i>), berbulu halus dan rapat (<i>villosus</i>), berbulu kasar (<i>hispidus</i>), bersisik (<i>lepidus</i>)	2
		Praktikan tidak mampu mengamati dan membedakan permukaan daun yang di amati pada saat praktikum seperti licin (<i>laevis</i>), gundul (<i>glaber</i>), kasap (<i>scaber</i>), berkerut (<i>rugosus</i>), berbingkul-bingkul (<i>bullatus</i>), berbulu (<i>pilosus</i>), berbulu halus dan rapat (<i>villosus</i>), berbulu kasar (<i>hispidus</i>), bersisik (<i>lepidus</i>)	1

11.	Menggambar hasil pengamatan	Praktikan sangat mampu menggambar semua bahan pada penuntun praktikum	4
		Praktikan mampu menggambar semua bahan pada penuntun praktikum	3
		Praktikan kurang mampu menggambar semua bahan pada penuntun praktikum	2
		Praktikan tidak mampu menggambar semua bahan pada penuntun praktikum	1

Gambar 4.2. produk setelah di kembangkan

Tahap pengembangan ini, instrumen penilaian praktikum sebelum dikembangkan terdiri dari beberapa aspek yaitu 1) tugas pendahuluan, 2) respon yang meliputi kemampuan menjawab soal yang dikembangkan, 3) kegiatan praktikum yang meliputi keaktifan dilaboratorium, keterampilan mengerjakan prosedur kerja, kemampuan menjawab hal-hal yang berkaitan dengan praktikum selama proses praktikum. 4) laporan yang meliputi keaktifan mengikuti asistensi, kemampuan menjawab hal-hal yang dituliskan dalam laporan, ketepatan waktu penyelesaian laporan(laporan ACC), nilai laporan (cara penulisan dan isi laporan), nilai respon laporan (untuk laporan yang diketik dengan komputer, nilai laporan diambil untuk respon laporan, poin 4 maksimal 50 + poin 5 maksimal 10), 5) ujian praktikum yang meliputi kemampuan menjawab semua soal unuk praktikum, 6) tugas besar yang meliputi kemampuan mengerjakan tugas besar/kelompok/perorangan, 7) praktikum lapangan meliputi keaktifan mengikuti kegiatan lapangan, kemampuan di lapangan, kemampuan menjawab pertanyaan di lapangan, kemampuan menjawab ujian di lapangan, pembuatan laporan (cara penulisan dan isi laporan), dan ketepatan waktu

penyelesaian laporan. Peneliti mengembangkan produk pada bagian kegiatan praktikum, yaitu pada aspek keaktifan di laboratorium dan keterampilan mengerjakan prosedur kerja. Peneliti mengadopsi dari instrumen penilaian yang sudah ada di laboratorium. Selain itu, peneliti juga membuat sendiri rubrik penilaian praktikum Struktur Tumbuhan Tingkat Tinggi karena pada instrumen penilaian praktikum sebelumnya tidak memiliki rubrik penilaian.

c. Validasi Perangkat Penilaian dan Instrumen Penelitian.

1. Penunjukan Validator

Langkah berikutnya setelah pemilihan format instrumen adalah validasi perangkat instrumen penilaian praktikum oleh pakar atau ahli. Penafsiran pakar merupakan teknik untuk memperoleh masukan dan saran pembimbing untuk merevisi instrumen yang dikembangkan. Berdasarkan saran dari dosen pembimbing skripsi maka dipilih dua validator yang diminta untuk menelaah dan merevisi perangkat pengembangan instrumen penilaian praktikum tersebut. Nama-nama validator disajikan pada tabel 4.2.

Tabel 4.2. Daftar Nama Validator

No	Nama	Bidang Keahlian
1.	Dr. Ilyas Ismail, M.Pd., M.Si.	Dosen Pendidikan Biologi Fakultas Tarbiyah dan Keguruan UIN Alauddin Makassar
2.	Syahrani, S.Pd., M.Pd.	Dosen mata kuliah Struktur Tumbuhan Tingkat Tinggi

a) Hasil Validasi Perangkat Penilaian praktikum Struktur Tumbuhan Tingkat Tinggi

Aspek-aspek yang perlu diperhatikan dalam validasi perangkat penilaian dan instrumen penelitian meliputi aspek materi, konstruksi, bahasa, dan waktu.

1. Analisis Validasi Instrumen Penilaian Praktikum Struktur Tumbuhan Tingkat Tinggi

a. Analisis Komponen Materi

$$V1 = \frac{\sum s}{n(c-1)}$$

V = indeks kesepakatan rater (validator) mengenai validasi butir

s = skor yang ditetapkan setiap rater (validator) dikurangi skor terendah yang dipakai

n = banyaknya rater (validator)

c = banyaknya kategori yang dapat dipilih rater (validator)

$$= \frac{(s1-1)+(s2-1)}{n(c-1)}$$

$$= \frac{(4-1)+(4-1)}{2(4-1)}$$

$$= \frac{3+3}{2(3)}$$

$$= \frac{6}{6}$$

$$= 1$$

$$V2 = \frac{\sum s}{n(c-1)}$$

UNIVERSITAS ISLAM NEGERI

ALAUDDIN

M A K A S S A R

$$= \frac{(s_1-1)+(s_2-1)}{n(c-1)}$$

$$= \frac{(4-1)+(4-1)}{2(4-1)}$$

$$= \frac{3+3}{2(3)}$$

$$= \frac{6}{6}$$

$$= 1$$

$$V_3 = \frac{\sum s}{n(c-1)}$$

$$= \frac{(s_1-1)+(s_2-1)}{n(c-1)}$$

$$= \frac{(4-1)+(4-1)}{2(4-1)}$$

$$= \frac{3+3}{2(3)}$$

$$= \frac{6}{6}$$

$$= 1$$



UNIVERSITAS ISLAM NEGERI
ALAUDDIN
 M A K A S S A R

Rerata item materi:

$$r = \frac{V_1+V_2+V_3}{3}$$

$$= \frac{1+1+1}{3}$$

$$= 1$$

b. Analisis Komponen Konstruksi

$$V4 = \frac{\sum s}{n(c-1)}$$

V = indeks kesepakatan rater (validator) mengenai validasi butir

s = skor yang ditetapkan setiap rater (validator) dikurangi skor terendah yang dipakai

n = banyaknya rater (validator)

c = banyaknya kategori yang dapat dipilih rater (validator)

$$= \frac{(s1-1)+(s2-1)}{n(c-1)}$$

$$= \frac{(4-1)+(4-1)}{2(4-1)}$$

$$= \frac{3+3}{2(3)}$$

$$= \frac{6}{6}$$

$$= 1$$

$$V5 = \frac{\sum s}{n(c-1)}$$

$$= \frac{(s1-1)+(s2-1)}{n(c-1)}$$

$$= \frac{(4-1)+(4-1)}{2(4-1)}$$

$$= \frac{3+3}{2(3)}$$



$$= \frac{6}{6}$$

$$= 1$$

Rerata item konstruksi:

$$r = \frac{V1+V2+}{2}$$

$$= \frac{1+1}{2}$$

$$= \frac{2}{2}$$

$$= 1$$

c. Analisis Komponen Bahasa

$$V6 = \frac{\sum s}{n(c-1)}$$

V = indeks kesepakatan rater (validator) mengenai validasi butir

s = skor yang ditetapkan setiap rater (validator) dikurangi skor terendah yang dipakai

n = banyaknya rater (validator)

c = banyaknya kategori yang dapat dipilih rater (validator)

$$= \frac{(s1-1)+(s2-1)}{n(c-1)}$$

$$= \frac{(4-1)+(4-1)}{2(4-1)}$$

$$= \frac{3+3}{2(3)}$$

$$= \frac{6}{6}$$

$$= 1$$

$$V7 = \frac{\sum s}{n(c-1)}$$



$$= \frac{(s1-1)+(s2-1)}{n(c-1)}$$

$$= \frac{(4-1)+(4-1)}{2(4-1)}$$

$$= \frac{3+3}{2(3)}$$

$$= \frac{6}{6}$$

$$= 1$$

$$V8 = \frac{\sum s}{n(c-1)}$$

$$= \frac{(s1-1)+(s2-1)}{n(c-1)}$$

$$= \frac{(4-1)+(4-1)}{2(4-1)}$$

$$= \frac{3+3}{2(3)}$$

$$= \frac{6}{6}$$

$$= 1$$

Rerata item bahasa:

$$r = \frac{V1+V2+V3}{23}$$

$$= \frac{1+1+1}{3}$$

$$= \frac{3}{3}$$

$$= 1$$

d. Analisis Komponen Waktu

$$V9 = \frac{\sum s}{n(c-1)}$$

V = indeks kesepakatan rater (validator) mengenai validasi butir



UNIVERSITAS ISLAM NEGERI

ALAUDDIN

M A K A S S A R

s = skor yang ditetapkan setiap rater (validator) dikurangi skor terendah yang dipakai

n = banyaknya rater (validator)

c = banyaknya kategori yang dapat dipilih rater (validator)

$$= \frac{(s_1-1)+(s_2-1)}{n(c-1)}$$

$$= \frac{(4-1)+(3-1)}{2(4-1)}$$

$$= \frac{3+2}{2(3)}$$

$$= \frac{5}{6}$$

$$= 0,83$$

e. Rerata Aspek Total

$$R = \frac{r_1+r_2+r_3+r_4}{4}$$

$$R = \frac{1+1+1+0,83}{4}$$

$$R = \frac{3,83}{4}$$

$$= 0,96$$



UNIVERSITAS ISLAM NEGERI

ALAUDDIN

M A K A S S A R

Tabel 4.3. Rata-Rata Hasil Validasi Perangkat Instrumen Penilaian Praktikum

Nomor Item	Pernyataan Tentang Media	Penilaian Validator	
		I	II
Materi			
1	Pernyataan sesuai dengan aspek (variabel) yang diukur	4	4
2	Pernyataan dirumuskan dengan jelas	4	4
3	Jawaban yang diharapkan jelas	4	4
Rata-rata		4	4
Konstruksi			
1	Petunjuk pengisian instrumen dinyatakan dengan jelas	4	4
2	Kalimat dalam pernyataan tidak menimbulkan penafsiran ganda	4	4
Rata-rata		4	4
Bahasa			
1	Menggunakan bahasa yang sesuai dengan kaidah Bahasa Indonesia yang benar	4	4
2	Menggunakan bahasa yang sederhana dan mudah dimengerti	4	4
3	Menggunakan kata-kata (istilah) yang dikenal oleh responden	4	4
Rata-rata		4	4
Waktu			
1	Waktu yang digunakan sesuai	4	3
Rata-rata		4	3,50

2. Analisis Validasi Instrumen Penilaian Praktikum Struktur Tumbuhan Tingkat Tinggi

a. Analisis Komponen Materi

$$V1 = \frac{\sum s}{n(c-1)}$$

V = indeks kesepakatan rater (validator) mengenai validasi butir

s = skor yang ditetapkan setiap rater (validator) dikurangi skor terendah yang dipakai

n = banyaknya rater (validator)

c = banyaknya kategori yang dapat dipilih rater (validator)

$$= \frac{(s1-1)+(s2-1)}{n(c-1)}$$

$$= \frac{(4-1)+(4-1)}{2(4-1)}$$

$$= \frac{3+3}{2(3)}$$

$$= \frac{6}{6}$$

$$= 1$$

$$V2 = \frac{\sum s}{n(c-1)}$$

$$= \frac{(s1-1)+(s2-1)}{n(c-1)}$$



$$= \frac{(4-1)+(4-1)}{2(4-1)}$$

$$= \frac{3+3}{2(3)}$$

$$= \frac{6}{6}$$

$$= 1$$

$$V3 = \frac{\sum s}{n(c-1)}$$

$$= \frac{(s1-1)+(s2-1)}{n(c-1)}$$

$$= \frac{(4-1)+(4-1)}{2(4-1)}$$

$$= \frac{3+3}{2(3)}$$

$$= \frac{6}{6}$$

$$= 1$$

Rerata item materi:

$$r = \frac{V1+V2+V3}{3}$$

$$= \frac{1+1+1}{3}$$

$$= 1$$

b. Analisis Komponen Konstruksi

$$V4 = \frac{\sum s}{n(c-1)}$$

V = indeks kesepakatan rater (validator) mengenai validasi butir



UNIVERSITAS ISLAM NEGERI


ALAUDDIN

M A K A S S A R

s = skor yang ditetapkan setiap rater (validator) dikurangi skor terendah yang dipakai

n = banyaknya rater (validator)

c = banyaknya kategori yang dapat dipilih rater (validator)

$$\begin{aligned}
 &= \frac{(s1-1)+(s2-1)}{n(c-1)} \\
 &= \frac{(4-1)+(4-1)}{2(4-1)} \\
 &= \frac{3+3}{2(3)} \\
 &= \frac{6}{6} \\
 &= 1 \\
 V5 &= \frac{\sum s}{n(c-1)} \\
 &= \frac{(s1-1)+(s2-1)}{n(c-1)} \\
 &= \frac{(4-1)+(4-1)}{2(4-1)} \\
 &= \frac{3+3}{2(3)} \\
 &= \frac{6}{6} \\
 &= 1
 \end{aligned}$$


Rerata item konstruksi:

$$r = \frac{V1+V2+}{2}$$

$$= \frac{1+1}{2}$$

$$= \frac{2}{2}$$

$$= 1$$

c. Analisis Komponen Bahas

$$V6 = \frac{\sum s}{n(c-1)}$$

V = indeks kesepakatan rater (validator) mengenai validasi butir

s = skor yang ditetapkan setiap rater (validator) dikurangi skor terendah yang dipakai

n = banyaknya rater (validator)

c = banyaknya kategori yang dapat dipilih rater (validator)

$$= \frac{(s1-1)+(s2-1)}{n(c-1)}$$

$$= \frac{(4-1)+(4-1)}{2(4-1)}$$

$$= \frac{3+3}{2(3)}$$

$$= \frac{6}{6}$$

$$= 1$$

$$V7 = \frac{\sum s}{n(c-1)}$$

$$= \frac{(s1-1)+(s2-1)}{n(c-1)}$$

$$= \frac{(4-1)+(4-1)}{2(4-1)}$$

$$= \frac{3+3}{2(3)}$$

$$= \frac{6}{6}$$

$$= 1$$

$$V8 = \frac{\sum s}{n(c-1)}$$

$$= \frac{(s1-1)+(s2-1)}{n(c-1)}$$

$$= \frac{(4-1)+(4-1)}{2(4-1)}$$

$$= \frac{3+3}{2(3)}$$

$$= \frac{6}{6}$$

$$= 1$$

Rerata item bahasa:

$$r = \frac{V1+V2+V3}{23}$$

$$= \frac{1+1+1}{3}$$

$$= \frac{3}{3}$$

$$= 1$$



UNIVERSITAS ISLAM NEGERI

ALAUDDIN

MAKASSAR

d. Analisis Komponen Waktu

$$V9 = \frac{\sum s}{n(c-1)}$$

V = indeks kesepakatan rater (validator) mengenai validasi butir

s = skor yang ditetapkan setiap rater (validator) dikurangi skor terendah yang dipakai

n = banyaknya rater (validator)

c = banyaknya kategori yang dapat dipilih rater (validator)

$$= \frac{(s1-1)+(s2-1)}{n(c-1)}$$

$$= \frac{(4-1)+(3-1)}{2(4-1)}$$

$$= \frac{3+2}{2(3)}$$

$$= \frac{5}{6}$$

$$= 0,83$$

e. Rerata Aspek Total

$$R = \frac{r1+r2+r3+r4}{4}$$

$$R = \frac{1+1+1+0,83}{4}$$

$$R = \frac{3,83}{4}$$

$$= 0,96$$



UNIVERSITAS ISLAM NEGERI
ALAUDDIN
M A K A S S A R

Tabel 4.4. Rata-Rata Hasil Validasi Angket Respon Asisten Praktikum Struktur Tumbuhan Tingkat Tinggi

Nomor Item	Pernyataan Tentang Media	Penilaian Validator	
		I	II
Materi			
1	Pernyataan sesuai dengan aspek (variabel) yang diukur	4	4
2	Pernyataan dirumuskan dengan jelas	4	4
3	Jawaban yang diharapkan jelas	4	4
Rata-rata		4	4
Konstruksi			
1	Petunjuk pengisian instrumen dinyatakan dengan jelas	4	4
2	Kalimat dalam pernyataan tidak menimbulkan penafsiran ganda	4	4
Rata-rata		4	4
Bahasa			
1	Menggunakan bahasa yang sesuai dengan kaidah Bahasa Indonesia yang benar	4	4
2	Menggunakan bahasa yang sederhana dan mudah dimengerti	4	4
3	Menggunakan kata-kata (istilah) yang dikenal oleh responden	4	4
Rata-rata		4	4
Waktu			
1	Waktu yang digunakan sesuai	4	3
Rata-rata		4	3,50

1. Analisis Uji Coba

Setelah dilakukan beberapa revisi kecil, yang hasilnya kemudian di validasi oleh pakar, menghasilkan prototipe II yang memenuhi syarat sangat valid dan layak digunakan, maka seluruh instrumen penilaian praktikum diujicobakan pada kelas Pendidikan Biologi 1,2 atau Golongan A yang berjumlah 44 mahasiswa semester IV Angkatan 2016 jurusan Pendidikan Biologi Fakultas Tarbiyah dan Keguruan UIN

Alauddin Makassar. Kegiatan uji coba ini dilakukan di golongan A jurusan pendidikan biologi selama 9 kali pertemuan (tatap muka) digunakan untuk proses praktikum. Pada pertemuan terakhir peneliti membagikan angket respon asisten terhadap instrumen penilaian praktikum Struktur Tumbuhan Tingkat Tinggi yang selanjutnya diisi oleh setiap asisten. Pelaksanaan penelitian dimulai pada tanggal 4 Mei s/d 29 Juni 2018.

Tabel 4.4. Jadwal Praktikum Struktur Tumbuhan Tingkat Tinggi

Pertemuan Ke ...	Waktu	Kegiatan	Kelas
1	Jumat, 4 Mei s.d. 29 Juni 2018	Uji Coba	Pendidikan Biologi 1,2 Golongan A sebanyak 44 mahasiswa
2	Jumat, 4 Mei s.d. 29 Juni 2018	Penyebaran terbatas/ uji coba skala kecil	Pendidikan Biologi 3,4 Golongan B sebanyak 45 mahasiswa

4. Tahap Penyebaran

Tahap penyebaran (*dissiminate*) merupakan tahap penggunaan instrumen penilaian praktikum Struktur Tumbuhan Tingkat Tinggi yang telah dikembangkan setelah dilakukan uji coba di golongan A kemudian di uji cobakan di golongan B dengan kegiatan praktikum yang sama.

a. Hasil Respon Asisten

Tujuan utama analisis respon asisten adalah untuk melihat sejauh mana tingkat respon asisten terhadap instrumen penilaian praktikum Struktur Tumbuhan Tingkat Tinggi yang diperoleh dalam proses praktikum dan juga akan dilihat kepraktisan instrumen penilaian praktikum Struktur Tumbuhan Tingkat Tinggi untuk digunakan dalam praktikum. data pengamatan respon asisten ini diperoleh dari angket respon asisten berjumlah 6 orang asisten.

Berdasarkan hasil analisis data tentang respon angket respon asisten terhadap instrumen penilaian praktikum Struktur Tumbuhan Tingkat Tinggi, dapat dirangkum pada tabel 4.5 berikut:

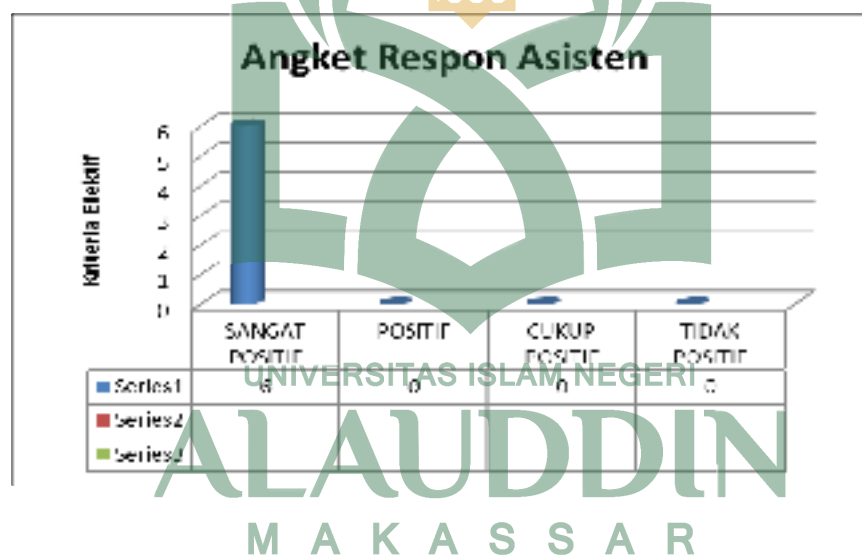
Tabel 4.5 Hasil Respon Asisten terhadap Instrumen Penilaian Praktikum

Struktur Tumbuhan Tingkat Tinggi			
No	Kriteria Respon	F	%
1	Sangat Positif (SP)	6	100
2	Positif (P)	0	0
3	Cukup Positif (CP)	0	0
4	Tidak Positif (TP)	0	0
Jumlah		6	100

Respon asisten terhadap instrumen penilaian praktikum Struktur Tumbuhan Tingkat Tinggi mahasiswa terhadap instrumen penilaian praktikum Struktur Tumbuhan Tingkat Tinggi dibagi dalam 10 item seperti pada lampiran 3. Berdasarkan analisis respon asisten terhadap instrumen penilaian praktikum Struktur Tumbuhan Tingkat Tinggi pada tahap uji coba, diperoleh rata-rata respon asisten dari semua item(aspek) instrumen penilaian yaitu 3,65 artinya respon asisten berada dalam

kategori sangat baik(sangat positif) sehingga instrumen penilaian praktikum Struktur Tumbuhan Tingkat Tinggi yang digunakan memberikan efek sangat positif terhadap praktikan dalam proses praktikum.

Jika dinyatakan dalam presentase respon asisten terhadap proses praktikum semua item (aspek) menyatakan baik dan baik sekali. Oleh karena itu, dapat diperoleh rata-rata presentase respon asisten 100% yang memberi respon positif terhadap proses praktikum. Hasil respon asisten terhadap instrumen penilaian praktikum Struktur Tumbuhan Tingkat Tinggi dapat digambarkan dalam bentuk grafik sebagai berikut.



Gambar 4.1: Grafik hasil respon asisten terhadap instrumen penilaian praktikum Struktur Tumbuhan Tingkat Tinggi

Jadi dapat disimpulkan bahwa instrumen penilaian praktikum Struktur Tumbuhan Tingkat Tinggi yang diberikan dapat dikatakan praktis. Dari semua asisten rata-rata menjawab setuju atau positif atau rata-rata akhir dari skor asisten minimal berada pada kategori positif di atas 80% dari standar yang ditentukan.

b. Nilai akhir praktikum Struktur Tumbuhan Tinggi

Berikut adalah hasil praktikum mahasiswa Pendidikan Biologi kelas 1,2 yang telah menggunakan instrumen penilaian praktikum Struktur Tumbuhan Tingkat Tinggi.

Tabel 4.6: Nilai akhir praktikum Struktur Tumbuhan Tingkat Tinggi kelas 1,2

NO	KODE NAMA	NILAI
1.	A	81,88
2.	B	80,94
3.	C	81,79
4.	D	81,97
5.	E	80,83
6.	F	79,44
7.	G	80,03
8.	H	79,46
9.	I	78,69
10.	J	80,73
11.	K	70,32
12.	L	81,42
13.	M	80,15
14.	N	77,07
15.	O	78,69
16.	P	68,8

NO	KODE NAMA	NILAI
17.	Q	71,91
18.	R	69,94
19.	S	70,73
20.	T	74,6
21.	U	72,75
22.	V	70,8
23.	W	66,41
24.	X	78,12
25.	Y	79,93
26.	Z	79,7
27.	AA	77,58
28.	AB	78,35
29.	AC	59,52
30.	AD	37,27
31.	AE	79,69
32.	AF	79,23
33.	AG	80,31
34.	AH	78,54
35.	AI	78,08
36.	AJ	78,31
37.	AK	76,69
38.	AL	83,3
39.	AM	84,19

NO	KODE NAMA	NILAI
40.	AN	83,12
41.	AO	83,78
42.	AP	87,32
43.	AQ	86,79
44.	AR	83,61
	Rata-rata	75,49

Mahasiswa dinyatakan tuntas apabila memperoleh nilai lebih besar dari nilai standar ketuntasan praktikum. Nilai standar ketuntasan praktikum pada mata kuliah Struktur Tumbuhan Tingkat Tinggi adalah 65. Praktikum dikatakan berhasil secara klasikal jika minimal 80% siswa mencapai nilai tuntas.

Sehingga berdasarkan data di atas dapat disimpulkan bahwa instrumen penilaian praktikum Struktur Tumbuhan Tingkat Tinggi efektif karena nilai praktikum mahasiswa kelas biologi 1,2 secara keseluruhan mendapatkan nilai dengan rata-rata 75,49. Atau dengan kata lain 100% nilai praktikum mahasiswa berada diatas standar ketuntasan. Maka dapat disimpulkan instrumen penilaian praktikum Struktur Tumbuhan Tingkat Tinggi memenuhi kriteria efektif.

B. Pembahasan Hasil Penelitian

Berdasarkan analisis uji coba yang telah dilakukan dapat digunakan sebagai acuan kelayakan suatu perangkat penilaian praktikum yang telah dirancang untuk diimplementasikan dalam proses praktikum. Instrumen penilaian praktikum yang telah dirancang selanjutnya dievaluasi berdasarkan nilai kevalidan, nilai kepraktisan, dan nilai keefektifan. Berdasarkan evaluasi tersebut kemudian dapat dinyatakan

bahwa instrumen penilaian praktikum layak untuk digunakan dalam proses praktikum pada mata kuliah Struktur Tumbuhan Tingkat Tinggi.

1. Nilai Kevalidan Instrumen Penilaian Praktikum Struktur Tumbuhan Tingkat Tinggi

Instrumen penilaian praktikum Struktur Tumbuhan Tingkat Tinggi dikatakan valid jika penilaian ahli dan praktisi menunjukkan bahwa pengembangan instrumen penilaian tersebut dilandasi oleh teori yang kuat dan memiliki konsistensi internal, yakni saling berkaitan antara komponen dalam perangkat yang dikembangkan.

Kevalidan instrumen penilaian ini diperoleh berdasarkan hasil penilaian dari dua validator. Berdasarkan hasil penilaian dari dua validator, menunjukkan bahwa keseluruhan komponen yang dinilai dalam instrumen penilaian ini dinyatakan sangat valid. Meskipun secara keseluruhan instrumen penilaian praktikum yang dikembangkan telah memenuhi kriteria kevalidan, tetapi ada beberapa komponen yang perlu direvisi untuk penyempurnaan instrumen penilaian praktikum tersebut. Instrumen penilaian praktikum yang sangat valid selanjutnya dapat diuji cobakan.

Hasil analisis validasi instrumen penilaian praktikum diperoleh $V = 0,96$ yang berarti sangat valid. Kesimpulan dari dua validator menyatakan bahwa instrumen penilaian praktikum Struktur Tumbuhan Tingkat Tinggi dapat digunakan dengan sedikit revisi. Hal ini sesuai dengan penelitian sebelumnya yang dilakukan oleh Nurhidayat terkait pengembangan yang mengatakan bahwa perangkat penilaian asesmen dirancang untuk membantu praktikan mencapai tujuan praktikum. Penilaian adalah suatu proses untuk mengetahui apakah proses dan hasil dari suatu program kegiatan telah sesuai dengan tujuan atau kriteria yang telah ditetapkan. Penilaian

dapat dilakukan secara tepat jika tersedia data yang berkaitan dengan objek penilaian¹²⁵

Perangkat penilaian assessmen dikatakan valid apabila hasil analisis sesuai dengan kriteria yang telah ditentukan sebelumnya. Menurut Suharsimi Arikunto, sebuah instrumen dikatakan memiliki validitas jika hasilnya sesuai dengan kurikulum, dalam arti memiliki kesejajaran antara hasil tes dengan kriteria yang telah ditentukan sebelumnya¹²⁶. Dalam penelitian ini, tingkat kevalidan diukur dengan menggunakan skala rating scale dimana data mentah yang diperleh berupa angka kemudian ditafsirkan dalam pengertian kualitatif¹²⁷.

Menurut Arikunto sebuah item memiliki validitas yang tinggi jika skor pada item mempunyai kesejajaran dengan skor total. Kesejajaran ini dapat dilihat dengan menggunakan korelasi antara skor item dengan skor total. Oleh karena itu dapat disimpulkan bahwa prototipe perangkat instrumen penilaian praktikum Struktur Tumbuhan Tingkat Tinggi secara keseluruhan telah memenuhi kriteria valid, meskipun sebelumnya telah dilakukan beberapa revisi sesuai dengan saran yang diberikan oleh validator.

2. Nilai Keefektifan Instrumen Penilaian Praktikum Struktur Tumbuhan Tingkat Tinggi

Hasil keterampilan akan mencerminkan kemampuan praktikan untuk memenuhi prestasi tahap pengalaman belajar pada saat praktikum, untuk mencapai

¹²⁵ Nurhidayat, "Pengembangan Perangkat Assessment praktikum Anatomi Fisiologi Tumbuhan Berbasis Keterampilan Proses Sains Jurusan Pendidikan Biologi UIN Alauddin Makassar" *Skripsi* (Makassar:Fakultas Tarbiyah dan Keguruan UIN Alauddin,2017)

¹²⁶Suharsimi Arikunto, *Dasar-Dasar Evaluasi Pendidikan* (Cet. 11; Yogyakarta: PT Rineka Cipta, 2010), h.69.

¹²⁷Sugiyono, *op. Cit.*, h. 143

kompetensi dasar hasil belajar berfungsi sebagai petunjuk tentang perubahan perilaku yang akan dicapai peserta didik dalam kaitannya dengan kegiatan belajar yang dilakukan, disesuaikan dengan aspek penilaian pada praktikum berlangsung¹²⁸. Menurut Trianto bahwa suatu pembelajaran dikatakan efektif apabila memenuhi persyaratan utama yaitu 1) persentase waktu belajar peserta didik sangat tinggi dicurahkan terhadap kegiatan pembelajaran, 2) rata-rata perilaku melaksanakan tugas yang tinggi diantara peserta didik, 3) ketetapan antara kandungan materi ajar dengan kemampuan peserta didik, dan 4) mengembangkan suasana belajar yang akrab dan positif¹²⁹.

Seperti yang telah dijelaskan sebelumnya, untuk mengukur keefektifan produk yang dibuat, dapat dilihat dengan menggunakan perangkat instrumen penilaian praktikum Struktur Tumbuhan Tingkat Tinggi. Selain itu, menurut penelitian sebelumnya yang dilakukan oleh Aminullah terkait pengembangan mengatakan bahwa tes hasil belajar ini juga dilakukan untuk mengukur ketercapaian kompetensi dasar dan indikator terhadap pembelajaran dengan menggunakan yang dikembangkan¹³⁰.

Kriteria keefektifan terpenuhi jika praktikan yang mencapai ketuntasan lebih besar atau sama dengan (80%) artinya dari 44 praktikan minimal 35 praktikan harus

¹²⁸Muhammad Khalifah Mustami dan Gufran Darma Dirawan, "Development of Worksheet Student Oriented Scientific Approach At Subject Of Biology Education, Man In India 95, No. 4, h. 924 <http://www.serialsjournals.com/serialjournalmanager/pdf/1456920315.pdf> (15 Januari 2017)

¹²⁹Trianto, *Mendesain Model Pembelajaran Inovatif-Progresif* (Cet. 1; Surabaya; Kencana Prenata Media Group, 2009), h. 20.

¹³⁰Aminullah, "Pengembangan Bahan Ajar Biologi Pokok Pembahasan Sistem Reproduksi Manusia dengan Pendekatan Konstruktivisme pada Siswa Kelas XI SMA" *Skripsi* (Makassar: Fakultas Tarbiyah dan Keguruan UIN Alauddin, 2013), h. 64.

mencapai batas ketuntasan yang ditetapkan yaitu 65. Dan berdasarkan penelitian sebelumnya yang dilakukan oleh Ervian Arif Muhafis, dkk dimana apabila persentase kriteria ketuntasan skor penilaian berkisar antara 75% < skor < 100% termasuk kriteria sangat baik atau dapat dikatakan efektif. Dengan demikian, berdasarkan uji coba yang telah dilakukan maka kriteria keefektifan tercapai dengan jumlah siswa mencapai ketuntasan sebanyak 44 orang atau sekitar 100%.

Dari hasil pelaksanaan tes, diperoleh bahwa rata-rata hasil belajar praktikan secara keseluruhan nilainya diatas KKM yaitu 75,49. Hal ini membuktikan bahwa praktikan mampu melaksanakan praktikum Struktur Tumbuhan Tingkat Tinggi dengan baik dengan menggunakan kriteria penilaian praktikum yang dikembangkan.

Berdasarkan data dari hasil penelitian yang dilakukan, maka dapat disimpulkan bahwa perangkat instrumen penilaian praktikum yang dikembangkan dapat dikatakan sangat efektif digunakan dapat dikategorikan tinggi untuk menilai keterampilan pada praktikum Struktur Tumbuhan Tingkat Tinggi. Penelitian yang dilakukan oleh Nurhidayat dengan judul Anatomi Fisiologi Tumbuhan nilai rata-rata keefektifan pada praktikum Anatomi Fisiologi Tumbuhan adalah 80,5, terjadi perbedaan nilai yaitu sekitar 5,01 antara nilai rata-rata praktikum Struktur Tumbuhan Tingkat Tinggi dengan praktikum Anatomi Fisiologi Tumbuhan. Hal ini terjadi dikarenakan judul praktikum Struktur Tumbuhan Tingkat Tinggi memiliki lebih banyak judul praktikum dibanding dengan praktikum Anatomi Fisiologi Tumbuhan. Selain itu, praktikum Struktur Tumbuhan Tingkat Tinggi lebih banyak bahan yang dibutuhkan memiliki nama latin dibanding dengan praktikum Anatomi Fisiologi Tumbuhan.

3. Nilai Kepraktisan Instrumen Penilaian Praktikum Struktur Tumbuhan Tingkat Tinggi

Kepraktisan instrumen penilaian praktikum Struktur Tumbuhan Tingkat Tinggi dinilai berdasarkan respon asisten yang baik terhadap instrumen penilaian praktikum yang digunakan. Beberapa kriteria kepraktisan seperti yang telah dikemukakan, diperoleh instrumen penilaian praktikum yang praktis jika dilihat pada kriteria dapat dinyatakan bahwa asisten memberikan respon positif terhadap instrumen penilaian praktikum Struktur Tumbuhan Tingkat Tinggi. Setelah dilakukan uji coba kriteria diatas sudah terpenuhi sehingga diperoleh instrumen penilaian praktikum yang praktis.

Data hasil penelitian menunjukkan bahwa respon asisten terhadap instrumen penilaian praktikum berada pada kategori sangat positif, hal ini sesuai dengan hasil angket respon asisten yang menyatakan bahwa asisten merasa objektif dalam proses menilai. Dengan menggunakan instrumen penilaian praktikum Struktur Tumbuhan Tingkat Tinggi banyak asisten yang objektif dalam proses menilai ketika melakukan praktikum. Hal ini sesuai dengan penelitian sebelumnya yaitu Nurhidayat terkait mengenai pengembangan yang mengatakan bahwa kriteria kepraktisan terpenuhi jika 50% asisten memberikan respon positif terhadap minimal sejumlah aspek yang ditanyakan. Hasil penelitian Nieveen menjelaskan bahwa produk hasil pengembangan dikatakan praktis jika: 1) praktisi menyatakan secara teoritis produk dapat diterapkan di lapangan, 2) tingkat keterlaksanaannya produk termasuk kategori “baik”.¹³¹ Karena angket respon yang digunakan menggunakan skala *likert* dengan 4 pilihan yaitu 4, 3,

¹³¹Nienke Nieveen, Formative Evaluation in Eduational Design Research. In Tjeer Plom and Nienke Nieveen (Ed). An introduction to educational design research. Netherlands in www.slo.nl/organisatie/international/publications.

2 dan 1. Kriteria kepraktisan terpenuhi jika kategori penilaian berada pada kategori positif terhadap semua pernyataan yang diberikan. Karena angket menggunakan angket respon menggunakan skala model likert dengan pilihan yaitu 4 kategori penilaian yaitu sangat setuju (skor 4), setuju (skor 3), tidak setuju (skor 2), sangat tidak setuju (skor 1)¹³².

Catatan kecil lainnya adalah pada saat praktikum, asisten mengalami kesulitan pada saat menggunakan instrumen penilaian praktikum Struktur Tumbuhan Tingkat Tinggi termasuk waktu yang digunakan untuk menilai praktikan pada saat proses praktikum.



¹³² Nurhidayat, "Pengembangan Perangkat Assessment praktikum Anatomi Fisiologi Tumbuhan Berbasis Keterampilan Proses Sains Jurusan Pendidikan Biologi UIN Alauddin Makassar" *Skripsi* (Makassar:Fakultas Tarbiyah dan Keguruan UIN Alauddin,2017)

BAB V

PENUTUP

A. Kesimpulan

Kesimpulan yang dapat diambil dari penelitian yang dilakukan yaitu:

1. Hasil Pengembangan Instrumen Penilaian Praktikum Struktur Tumbuhan Tingkat Tinggi pada Jurusan Pendidikan Biologi Fakultas Tarbiyah dan Keguruan UIN Alauddin Makassar telah memenuhi kriteria valid. Nilai rata-rata total kevalidan instrumen penilaian praktikum Struktur Tumbuhan Tingkat Tinggi adalah 0,96. Sesuai kriteria kevalidan indeks Aiken nilai ini dinyatakan dalam kategori “Sangat Valid” ($V > 0,8$).
2. Hasil Pengembangan Instrumen Penilaian Praktikum Struktur Tumbuhan Tingkat Tinggi pada Jurusan Pendidikan Biologi Fakultas Tarbiyah dan Keguruan UIN Alauddin Makassar telah memenuhi kriteria praktis, nilai rata-rata angket respon asisten sebesar 3,65. Instrumen penilaian praktikum dikatakan praktis apabila memenuhi kriteria $1,5 \leq M \leq 2,0$.
3. Hasil Pengembangan Instrumen Penilaian Praktikum Struktur Tumbuhan Tingkat Tinggi pada Jurusan Pendidikan Biologi Fakultas Tarbiyah dan Keguruan UIN Alauddin Makassar telah memenuhi kriteria efektif, nilai akhir rata-rata praktikum mahasiswa adalah 75,49, artinya berada dalam kategori “tinggi”.

B. Implikasi Penelitian

Sehubungan dengan hasil yang telah dikemukakan dalam penelitian ini, maka saran yang diajukan oleh penulis yaitu sebagai berikut:

1. Kepada jurusan Pendidikan Biologi Fakultas Tarbiyah dan Keguruan UIN Alauddin Makassar, khususnya Laboratorium Pendidikan Biologi agar dapat mempertimbangkan instrumen penilaian ini untuk digunakan dalam praktikum Struktur Tumbuhan Tingkat Tinggi selanjutnya.
2. Kepada para dosen pengampuh mata kuliah Struktur Tumbuhan Tingkat Tinggi untuk bisa mempertimbangkan perangkat ini sehingga dapat digunakan dalam praktikum Struktur Tumbuhan Tingkat Tinggi.
3. Mengingat pada penelitian masih banyak hal yang kurang maksimal dan perlu untuk direvisi, maka diharapkan kepada peneliti-peneliti berikutnya untuk dapat menyederhanakan lagi perangkat ini, karena keterbatasan waktu dari peneliti untuk bisa menyempurnakan perangkat ini.

DAFTAR PUSTAKA

- Abdul Gafur. *Desain Pembelajaran Konsep, Model, dan Aplikasinya dalam Perencanaan Pelaksanaan Pembelajaran*. Yogyakarta: Ombak. 2012
- Aji dan Winarno. *Pengembangan Instrumen Penilaian mata pelajaran Pendidikan Jasmani Olahraga dan Kesehatan (PJOK) Kelas VIII Semester Gasal*. Universitas Negeri Malang. *Jurnal Pendidikan* (2016) Vol.1 No. 7 .
- Andi Uswah Uzlifat, “*Penegembangan Perangkat Assesmen Praktikum Ekologi Hewan Mmahasiswa Jurusan Pendidikan Biologi Fakultas Tarbiyah dan Keguruan Universitas Islam Negeri Alauddin Makassar*”, skripsi. Makassar:UIN.2015.
- Amalia, Nunung Fika dan Endang Susilaningksih. *Pengembangan Instrumen Penilaian Keterampilan Berpikir Kritis Siswa SMA pada Mataeri Asam Basa*. Universitas Negeri Semarang. *Jurnal Inovasi Pendidikan Kimia*. Vol.8 No. 2. 2014
- Amri. *Pengembangan Instrumen Penilaian Ranah Afektif pada Mata Pelajaran Biologi di SMA*. Jurusan Pendidikan Biologi Fakultas Tarbiyah dan Keguruan UIN Alauddin Makassar. *Jurnal Biotek* Vol.4 No.4. 2016.
- Arikunto. Suharsimi. *Dasar-Dasar Evaluasi Pendidikan Edisi Revisi*. Jakarta: Bumi Aksara, 2009.
- Arifin. Zainal. *Evaluasi Pembelajaran*. Jakarta. Jenderal Pendidikan Islam Kementrian Agama RI. 2012.
- Benny Pribadi, *Desain dan Pengembangan Program Pelatihan Berbasis Kompetensi Implementasi Model ADDIE*. Jakarta: Prenada Media Group, 2014
- Budhiwaluyo, Asyhar dan Hariyadi. *Pengembangan Instrumen Penilaian Kinerja pada Praktikum Struktur dan Fungsi Sel di SMA Negeri 1 kota Jambi*. Program Magister Pendidikan IPA Universitas Jamb. *jurnal Edu-Sains* Vol.5 No.2. 2015.
- Budiman, Jailani. *Pengembangan Instrumen Asesmen Higher Order Thinking Skill (HOTS) pada Mata Pelajaran Matematika SMP Kelas VIII Semester 1*. Universitas Negeri Yogyakarta. *Jurnal riset pendidikan matematika* Vol.1 No. 2. 2014.

- Charisma.Rahayu, “*Pengembangan Perangkat Assesmen Praktikum Struktur Tumbuhan Tingkat Tinggi Mahasiswa Pendidikan Biolgi Fakultas Tarbiyah dan Keuruan UIN Alauddin Makassar*”, skripsi Makassar:UIN.2015
- Ekawati.Estina dan Sumaryanta.*Pengembangan Instrumen Penilaian Pembelajaran Matematika SD/SMP*.Yogyakarta:Pusat Pengembangan dan Pemberdayaan Pendidik dan Tenaga Kependidikan.2011.
- Hatcher dan Lassiter.Intial in Professional Psychology: *The Praticum Competencies Outline*(AmericanPsychological Association)jurnal internasional Training and Education in Propessional Psychology Vol. 1 No. 1. 2007.
- Hobri, *Metodologi Penelitian dan Pengembangan (Development Research)* Jember. FKIP Universitas Jember. 2009
- Ihsan Fuad.*Dasar-Dasar Kependidikan*. Jakarta: Rineka Cipta, 2008.
- Ihsan.Fuad.*Dasar-Dasar Kependidikan*. Jakarta:Rineka Cipta,1995.
- Jihad Asep dan Haris Abdul. *Evaluasi Pembelajaran*. Yogyakarta: Multi Pressindo.2013
- R. Nuryani. *Strategi Belajar Biologi*. Malang:Universitas Negeri Malang,2005.
- Laela Chorinnisa Octaviani, “*Pengembangan Instrumen Penilaian Sikap Peserta Didik SMA/MA pada Pembelajaran Kimia Materi Pokok Asam Basa dan Koloid*” ,skripsi (Yogyakarta:UIN Sunan Kalijaga. 2012.
- Mania, Sitti. 2012. “*Pengantar Evaluasi Pengajaran*” .Makassar : UIN Press.
- Mahendra dkk.*Ilmu Dasar Evaluasi Pembelajaran*.(jurusan Pendidikan Guru Sekolah Dasar Fakultas Ilmu Pendidikan Universitas Pendidikan Ganesha.2014.
- Muhammad Rohman dan Sofan Amri, *Strategi dan Desain Pengembangan Sistem Pembelajaran*. Jakarta: Prestasi Pustaka. 2013
- Muslich.Mansur.*Authentic Assessment:Penilaian Berbasis Kelas dan Kompetensi*. Bandung:PT.Refika Aditama.2010.
- Mustami.Muh. Khalifah.*Metodologi Penelitian Pendidikan*. Makassar:CV. Arti Bumi Intaran. 2015.

- Nazwatul.ilmu, dkk. Pengembangan Instrumen Penilaian Keterampilan Proses Sains pada Pembelajaran Fisika SMA. Prodi Pendidikan Fisika FMIPA UNJ Program Magister Pendidikan Fisika, Jurnal Prosiding seminar nasioanal Fisika Volume V. 2016
- Nuryani.*Strategi Belajar Mengajar Biologi*.Malang:Universitas Negeri Malang.2005.
- Nurhidayat. Pengembangan Perangkat Assessment praktikum Anatomi Fisiologi Tumbuhan Berbasis Keterampilan Proses Sains Jurusan Pendidikan Biologi UIN Alauddin Makassar. *Skripsi*. Makassar.UIN.2017
- Nurdin.*Model Pembelajaran Matematika yang Menumbuhkan Kemampuan Metakognitif Untuk Menguasai Bahan Ajar*. Disertasi. Surabaya:PPS UNESA.2007.
- Novrianti.*Pengembangan Computer Based Testing(CBT) sebagai Alternatif Teknik Penilaian Hasil Belajar*. Fakultas Ilmu Pendidikan Jurusan Teknologi Pendidikan. Jurnal Lentera Pendidikan Vol.17 No.1. 2014.
- Pinilih, Budiharti, Ekawati.*Pengembangan Instrumen Penilaian Produk pada Pembelajaran IPA untuk Siswa SMP*. Universitas Sebelas Maret Surakarta. Jurnal Pendidikan Fisika Vol. 1 No.2. 2013
- Pratiwi, Umi dan Eka Faridha Fasha. *Pengembangan Instrumen Penilaian HOTS Berbasis Kurikulum 2013 terhadap Sikap Disiplin*. Universitas Muhammadiyah Purworejo. Jurnal penelitian dan pembelajaran IPA Vol.1 No.1. 2015.
- Punaji Setyosari, *Metode Penelitian Pendidikan dan Pengembangan* Cet. 4; Jakarta: Prenadamedia Group. 2015
- Sujerwani.V.Wiratna.*Metodologi Penelitian Lengkap,Praktis, dan Mudah dipahami*.Yogyakarta. pustaka baru press. 2014.
- Susila.I Ketut.*Pengembangan Instrumen Penilaian Unjuk Kerja (Performance Assessment)Laboratorium pada Mata Pelajaran Fisika Sesuai Kurikulum Tingkat Kesatuan Pendidikan SMA Kelas X Kabupaten Gianyar*. Universitas Pendidikan Ganeha. Artikel.2012
- Undang-Undang Nomor 20 Tahun 2003. *Sistem Pendidikan Nasional*. Jakarta. Departemen Pendidikan Nasional. 2003

Utomo, Udi dan Theo Ardiyarta. *Pengembangan Instrumen Penilaian Unjuk Kerja (Performance Assessment) Kompetensi Ekspresi dan Kreasi Musik di Sekolah Menengah Pertama (SMP)*. UNIVERSITAS Negeri Semarang. Jurnal penelitian Vol.13 No.1. 2013.

Wardhani, Sri. *Teknik Pengembangan Instrumen Penilaian Hasil Belajar Matematika di SMP/MTs*. Yogyakarta. 2010

Widoyoko, S. Eko Putro. *Evaluasi Program Pembelajaran Panduan Praktis Bagi Pendidik dan Calon Pendidik*. Yogyakarta: Pustaka Pelajar. 2014.





LAMPIRAN A

UNIVERSITAS ISLAM NEGERI
ALAUDDIN
M A K A S S A R

LAMPIRAN A1.

INSTRUMEN PENILAIAN

PRAKTIKUM STRUKTUR

TUMBUHAN TINGKAT

TINGGI

UNIVERSITAS ISLAM NEGERI
ALAUDDIN
M A K A S S A R

Jumlah skor yang diperoleh

$$\text{Nilai} = \frac{\text{Skor Total}}{\text{Skor Total}} \times 100$$



RUBRIK PENSKORAN PROSES PRAKTIKUM UNIT 1

DAUN (*Folium*)

No.	Aspek Ketrampilan	Kriteria Penskoran	Skor
1.	Mengecek bahan yang akan digunakan pada saat praktikum	Praktikan sangat mampu mengecek semua kelengkapan bahan praktikum yang akan digunakan	4
		Praktikan mampu mengecek semua kelengkapan bahan praktikum yang akan digunakan	3
		Praktikan kurang mampu mengecek semua kelengkapan bahan praktikum yang akan digunakan	2
		Praktikan tidak mampu mengecek semua kelengkapan bahan praktikum yang akan digunakan	1
2.	Melakukan pengamatan morfologi daun (Jenis Daun) pada saat praktikum	Praktikan sangat mampu membedakan antara daun tunggal dengan daun majemuk serta bagian-bagian daun majemuk	4
		Praktikan mampu membedakan antara daun tunggal dengan daun majemuk serta bagian-bagian daun majemuk	3
		Praktikan kurang mampu membedakan antara daun tunggal dengan daun majemuk serta bagian-bagian daun majemuk	2
		Praktikan tidak mampu membedakan antara daun tunggal dengan daun majemuk serta bagian-bagian daun majemuk	1
3.	Melakukan pengamatan morfologi daun	Praktikan sangat mampu mengamati dan menjelaskan bagian-bagian daun lengkap dan daun tidak lengkap	4

	(Daun Lengkap atau Tidak Lengkap) pada saat praktikum	Praktikan mampu mengamati dan menjelaskan bagian-bagian daun lengkap dan daun tidak lengkap	3
		Praktikan kurang mampu mengamati dan menjelaskan bagian-bagian daun lengkap dan daun tidak lengkap	2
		Praktikan tidak mampu membedakan dan menjelaskan bagian-bagian daun lengkap dan daun tidak lengkap	1
4.	Melakukan pengamatan morfologi daun (Bangun Daun) pada saat praktikum	Praktikan sangat mampu mengamati bangun daun pada bagian terlebar berada di tengah-tengah helaian daun, bagian terlebar terdapat di bawah tengah-tengah helaian daun, bagian terlebar terdapat diatas tengah-tengah helaian daun, dan tidak ada bagian yang terlebar, beserta nama-nama bangun daun (circumcriptio) berdasarkan letak bagian daun yang terlebar	4
		Praktikan mampu mengamati bangun daun pada bagian terlebar berada di tengah-tengah helaian daun, bagian terlebar terdapat di bawah tengah-tengah helaian daun, bagian terlebar terdapat diatas tengah-tengah helaian daun, dan tidak ada bagian yang terlebar beserta nama-nama bangun daun (circumcriptio) berdasarkan letak bagian daun yang terlebar	3
		Praktikan kurang mampu mengamati bangun daun pada bagian terlebar berada di tengah-tengah helaian daun, bagian terlebar terdapat di bawah tengah-tengah helaian daun, bagian terlebar terdapat diatas tengah-tengah helaian daun, dan tidak ada bagian yang terlebar beserta nama-nama bangun daun (circumcriptio) berdasarkan letak bagian daun yang terlebar	2

		Praktikan tidak mampu mengamati bangun daun pada bagian terlebar berada di tengah-tengah helaian daun, bagian terlebar terdapat di bawah tengah-tengah helaian daun, bagian terlebar terdapat diatas tengah-tengah helaian daun, dan tidak ada bagian yang terlebar beserta nama-nama bangun daun (circumcriptio) berdasarkan letak bagian daun yang terlebar	1
5.	Melakukan pengamatan morfologi daun (Ujung Daun) pada saat praktikum	Praktikan sangat mampu mengamati dan membedakan bentuk-bentuk dari ujung daun seperti runcing (<i>acutus</i>), meruncing (<i>acurminatus</i>), tumpul (<i>obtusus</i>), membulat (<i>rotondus</i>), romping (<i>truncatus</i>), terbelah (<i>retutus</i>), berduri (<i>mucronatus</i>)	4
		Praktikan mampu mengamati dan membedakan bentuk-bentuk dari ujung daun seperti runcing (<i>acutus</i>), meruncing (<i>acurminatus</i>), tumpul (<i>obtusus</i>), membulat (<i>rotondus</i>), romping (<i>truncatus</i>), terbelah (<i>retutus</i>), berduri (<i>mucronatus</i>)	3
		Praktikan kurang mampu mengamati dan membedakan bentuk-bentuk dari ujung daun seperti runcing (<i>acutus</i>), meruncing (<i>acurminatus</i>), tumpul (<i>obtusus</i>), membulat (<i>rotondus</i>), romping (<i>truncatus</i>), terbelah (<i>retutus</i>), berduri (<i>mucronatus</i>)	2
		Praktikan tidak mampu mengamati dan membedakan bentuk-bentuk dari ujung daun seperti runcing (<i>acutus</i>), meruncing (<i>acurminatus</i>), tumpul (<i>obtusus</i>), membulat (<i>rotondus</i>), romping (<i>truncatus</i>), terbelah (<i>retutus</i>), berduri (<i>mucronatus</i>)	1

6.	Melakukan pengamatan morfologi daun (Pangkal Daun) pada saat praktikum	Praktikan sangat mampu mengamati dan membedakan jenis-jenis dari pangkal daun seperti runcing (<i>acutus</i>), meruncing (<i>acuminatus</i>), tumpul (<i>obtusus</i>), membulat (<i>rotondus</i>), romping atau rata (<i>truncatus</i>), berlekuk (<i>emarginatus</i>)	4
		Praktikan mampu mengamati dan membedakan jenis-jenis dari pangkal daun seperti runcing (<i>acutus</i>), meruncing (<i>acuminatus</i>), tumpul (<i>obtusus</i>), membulat (<i>rotondus</i>), romping atau rata (<i>truncatus</i>), berlekuk (<i>emarginatus</i>)	3
		Praktikan kurang mampu mengamati dan membedakan jenis-jenis dari pangkal daun seperti runcing (<i>acutus</i>), meruncing (<i>acuminatus</i>), tumpul (<i>obtusus</i>), membulat (<i>rotondus</i>), romping atau rata (<i>truncatus</i>), berlekuk (<i>emarginatus</i>)	2
		Praktikan tidak mampu mengamati dan membedakan jenis-jenis dari pangkal daun seperti runcing (<i>acutus</i>), meruncing (<i>acuminatus</i>), tumpul (<i>obtusus</i>), membulat (<i>rotondus</i>), romping atau rata (<i>truncatus</i>), berlekuk (<i>emarginatus</i>)	1
7.	Melakukan pengamatan morfologi daun (Tepi Daun) pada saat praktikum	Praktikan sangat mampu mengamati dan membedakan jenis-jenis tepi daun seperti tepi daun yang bertoreh merdeka, tepi daun dengan toreh-toreh yang mempengaruhi bentuknya	4
		Praktikan mampu mengamati dan membedakan jenis-jenis tepi daun seperti tepi daun yang bertoreh merdeka, tepi daun dengan toreh-toreh yang mempengaruhi bentuknya	3

		Praktikan kurang mampu mengamati dan membedakan jenis-jenis tepi daun seperti tepi daun yang bertoreh merdeka, tepi daun dengan toreh-toreh yang mempengaruhi bentuknya	2
		Praktikan tidak mampu mengamati dan membedakan jenis-jenis tepi daun seperti tepi daun yang bertoreh merdeka, tepi daun dengan toreh-toreh yang mempengaruhi bentuknya	1
8.	Melakukan pengamatan morfologi daun (Susunan Pertulangan Daun) pada saat praktikum	Praktikan sangat mampu membedakan dan mengamati jenis tulang-tulang daun dan susunan tulang-tulang daun berdasarkan golongannya	4
		Praktikan mampu membedakan dan mengamati jenis tulang-tulang daun dan susunan tulang-tulang daun berdasarkan golongannya	3
		Praktikan kurang mampu membedakan dan mengamati jenis tulang-tulang daun dan susunan tulang-tulang daun berdasarkan golongannya	2
		Praktikan tidak mampu membedakan dan mengamati jenis tulang-tulang daun dan susunan tulang-tulang daun berdasarkan golongannya	1
9.	Melakukan pengamatan morfologi daun (Daging Daun) pada saat praktikum	Praktikan sangat mampu mengamati dan membedakan daging daun yang di amati pada saat praktikum	4
		Praktikan mampu mengamati dan membedakan daging daun yang di amati pada saat praktikum	3
		Praktikan kurang mampu mengamati dan membedakan daging daun yang di amati pada saat praktikum	2

		Praktikan tidak mampu mengamati dan membedakan daging daun yang di amati pada saat praktikum	1
10.	Melakukan pengamatan morfologi daun (Permukaan Daun) pada saat praktikum	Praktikan sangat mampu mengamati dan membedakan permukaan daun yang di amati pada saat praktikum seperti licin (<i>laevis</i>), gundul (<i>glaber</i>), kasap (<i>scaber</i>), berkerut (<i>rugosus</i>), berbingkul-bingkul (<i>bullatus</i>), berbulu (<i>pilosus</i>), berbulu halus dan rapat (<i>villosus</i>), berbulu kasar (<i>hispidus</i>), bersisik (<i>lepidus</i>)	4
		Praktikan mampu mengamati dan membedakan permukaan daun yang di amati pada saat praktikum seperti licin (<i>laevis</i>), gundul (<i>glaber</i>), kasap (<i>scaber</i>), berkerut (<i>rugosus</i>), berbingkul-bingkul (<i>bullatus</i>), berbulu (<i>pilosus</i>), berbulu halus dan rapat (<i>villosus</i>), berbulu kasar (<i>hispidus</i>), bersisik (<i>lepidus</i>)	3
		Praktikan kurang mampu mengamati dan membedakan permukaan daun yang di amati pada saat praktikum seperti licin (<i>laevis</i>), gundul (<i>glaber</i>), kasap (<i>scaber</i>), berkerut (<i>rugosus</i>), berbingkul-bingkul (<i>bullatus</i>), berbulu (<i>pilosus</i>), berbulu halus dan rapat (<i>villosus</i>), berbulu kasar (<i>hispidus</i>), bersisik (<i>lepidus</i>)	2
		Praktikan tidak mampu mengamati dan membedakan permukaan daun yang di amati pada saat praktikum seperti licin (<i>laevis</i>), gundul (<i>glaber</i>), kasap (<i>scaber</i>), berkerut (<i>rugosus</i>), berbingkul-bingkul (<i>bullatus</i>), berbulu (<i>pilosus</i>), berbulu halus dan rapat (<i>villosus</i>), berbulu kasar (<i>hispidus</i>), bersisik (<i>lepidus</i>)	1

11.	Menggambar hasil pengamatan	Praktikan sangat mampu menggambar semua bahan pada penuntun praktikum	4
		Praktikan mampu menggambar semua bahan pada penuntun praktikum	3
		Praktikan kurang mampu menggambar semua bahan pada penuntun praktikum	2
		Praktikan tidak mampu menggambar semua bahan pada penuntun praktikum	1



Jumlah skor yang diperoleh

Nilai = _____ X 100

Skor Total



UNIVERSITAS ISLAM NEGERI
ALAUDDIN
 M A K A S S A R

RUBRIK PENSKORAN PROSES PRAKTIKUM UNIT II
BATANG (*Caulis*) dan AKAR (*Radix*)

No.	Aspek Keterampilan	Kriteria Penskoran	Skor
1	Memperhatikan batang (<i>Caulis</i>) tumbuhan yang akan digunakan pada saat praktikum	Praktikan sangat mampu mengecek kelengkapan bahan praktikum yang akan digunakan	4
		Praktikan mampu mengecek kelengkapan bahan praktikum yang akan digunakan	3
		Praktikan kurang mampu mengecek kelengkapan bahan praktikum yang akan digunakan	2
		Praktikan tidak mampu mengecek kelengkapan bahan praktikum yang akan digunakan	1
2	Mengidentifikasi morfologi batang (Jenis Batang) pada saat praktikum	Praktikan sangat mampu membedakan antara tumbuhan yang tidak berbatang seperti roset dan tumbuhan yang jelas berbatang seperti batang basah (<i>herbaceus</i>), batang berkayu (<i>lignosus</i>), batang rumput (<i>calmus</i>), batang mendong (<i>calamus</i>)	4
		Praktikan mampu membedakan antara tumbuhan yang tidak berbatang seperti roset dan tumbuhan yang jelas berbatang seperti batang basah (<i>herbaceus</i>), batang berkayu (<i>lignosus</i>), batang rumput (<i>calmus</i>), batang mendong (<i>calamus</i>)	3
		Praktikan kurang mampu membedakan antara tumbuhan yang tidak berbatang seperti roset dan tumbuhan yang jelas berbatang seperti batang basah (<i>herbaceus</i>), batang berkayu (<i>lignosus</i>), batang rumput (<i>calmus</i>), batang mendong	2

		(<i>calamus</i>)	
		Praktikan tidak mampu membedakan antara tumbuhan yang tidak berbatang seperti roset dan tumbuhan yang jelas berbatang seperti batang basah (<i>herbaceus</i>), batang berkayu (<i>lignosus</i>), batang rumput (<i>calmus</i>), batang mendong (<i>calamus</i>)	1
3	Mengidentifikasi morfologi batang (Bentuk Batang) pada saat praktikum	Praktikan sangat mampu membedakan bentuk batang pada tumbuhan yang diamati	4
		Praktikan mampu membedakan bentuk batang pada tumbuhan yang diamati	3
		Praktikan kurang mampu membedakan bentuk batang pada tumbuhan yang diamati	2
		Praktikan tidak mampu membedakan bentuk batang pada tumbuhan yang diamati	1
4	Mengidentifikasi morfologi batang (Arah Tumbuh Batang) pada saat praktikum	Praktikan sangat mampu membedakan arah tumbuh batang tumbuhan seperti tegak lurus (<i>erectus</i>), menggantung (<i>dependens</i>), berbaring (<i>humifusus</i>), menjalar atau merayap (<i>repens</i>), serong ke atas atau condong (<i>ascendens</i>), mengangguk (<i>nutans</i>), memanjat (<i>scandens</i>), membelit (<i>volubilis</i>)	4
		Praktikan mampu membedakan arah tumbuh batang tumbuhan seperti tegak lurus (<i>erectus</i>), menggantung (<i>dependens</i>), berbaring (<i>humifusus</i>), menjalar atau merayap (<i>repens</i>), serong ke atas atau condong (<i>ascendens</i>),	3

		mengangguk (<i>nutans</i>), memanjat (<i>scandens</i>), membelit (<i>volubilis</i>)	
		Praktikan kurang mampu membedakan jenis-jenis arah tumbuh batang tumbuhan seperti tegak lurus (<i>erectus</i>), menggantung (<i>dependens</i>), berbaring (<i>humifusus</i>), menjalar atau merayap (<i>repens</i>), serong ke atas atau condong (<i>ascendens</i>), mengangguk (<i>nutans</i>), memanjat (<i>scandens</i>), membelit (<i>volubilis</i>)	2
		Praktikan tidak mampu membedakan arah tumbuh batang tumbuhan seperti tegak lurus (<i>erectus</i>), menggantung (<i>dependens</i>), berbaring (<i>humifusus</i>), menjalar atau merayap (<i>repens</i>), serong ke atas atau condong (<i>ascendens</i>), mengangguk (<i>nutans</i>), memanjat (<i>scandens</i>), membelit (<i>volubilis</i>)	1
5	Mengidentifikasi morfologi batang (Percabangan Batang) pada saat praktikum	Praktikan sangat mampu membedakan percabangan pada batang tumbuhan seperti percabangan monopodial, percabangan simpodial, percabangan menggarpu atau dikotom	4
		Praktikan mampu membedakan percabangan pada batang tumbuhan seperti percabangan monopodial, percabangan simpodial, percabangan menggarpu atau dikotom	3
		Praktikan kurang mampu membedakan percabangan pada batang seperti percabangan monopodial, percabangan simpodial, percabangan menggarpu atau dikotom	2

		Praktikan tidak mampu membedakan percabangan pada batang tumbuhan seperti percabangan monopodial, percabangan simpodial, percabangan menggarpu atau dikotom	1
6	Mengidentifikasi morfologi batang (Permukaan Batang) pada saat praktikum	Praktikan sangat mampu membedakan permukaan batang tumbuhan seperti licin (<i>laevis</i>), berusuk (<i>costatus</i>), beralur (<i>sulcatus</i>), bersayap (<i>alatus</i>), berambut (<i>pilosus</i>), berduri (<i>spinosus</i>), memperlihatkan bekas-bekas daun, memperlihatkan bekas-bekas daun penumpu, memperlihatkan banyak lentisel, lepasnya kerak	4
		Praktikan mampu membedakan permukaan batang tumbuhan pada saat praktikum seperti licin (<i>laevis</i>), berusuk (<i>costatus</i>), beralur (<i>sulcatus</i>), bersayap (<i>alatus</i>), berambut (<i>pilosus</i>), berduri (<i>spinosus</i>), memperlihatkan bekas-bekas daun, memperlihatkan bekas-bekas daun penumpu, memperlihatkan banyak lentisel, lepasnya kerak	3
		Praktikum kurang mampu membedakan permukaan batang tumbuhan seperti licin (<i>laevis</i>), berusuk (<i>costatus</i>), beralur (<i>sulcatus</i>), bersayap (<i>alatus</i>), berambut (<i>pilosus</i>), berduri (<i>spinosus</i>), memperlihatkan bekas-bekas daun, memperlihatkan bekas-bekas daun penumpu, memperlihatkan banyak lentisel, lepasnya kerak	2

		Praktikan tidak mampu membedakan permukaan batang tumbuhan seperti licin (<i>laevis</i>), berusuk (<i>costatus</i>), beralur (<i>sulcatus</i>), bersayap (<i>alatus</i>), berambut (<i>pilosus</i>), berduri (<i>spinusus</i>), memperlihatkan bekas-bekas daun, memperlihatkan bekas-bekas daun penumpu, memperlihatkan banyak lentisel, lepasnya kerak	1
7	Mengidentifikasi morfologi batang (Umur Batang) pada saat praktikum	Praktikan sangat mampu mengamati dan membedakan umur batang tumbuhan seperti anual (<i>annuus</i>), bienial (<i>biennis</i>), menahun	4
		Praktikum mampu mengamati dan membedakan umur batang tumbuhan seperti anual (<i>annuus</i>), bienial (<i>biennis</i>), menahun	3
		Praktikan kurang mampu mengamati dan membedakan umur batang tumbuhan seperti anual (<i>annuus</i>), bienial (<i>biennis</i>), menahun	2
		Praktikan tidak mampu mengamati dan membedakan umur batang tumbuhan seperti anual (<i>annuus</i>), bienial (<i>biennis</i>), menahun	1
8	Mengidentifikasi morfologi Akar (Jenis Akar) pada saat praktikum	Praktikan sangat mampu mengamati dan membedakan akar tunggang dan akar serabut	4
		Praktikan mampu mengamati dan membedakan akar tunggang dan akar serabut	3
		Praktikan kurang mampu mengamati dan membedakan akar tunggang dan akar serabut	2

		Praktikan tidak mampu mengamati dan membedakan akar tunggang dan akar serabut	1
9	Mengidentifikasi morfologi Akar (Bagian-bagian Akar) pada saat praktikum	Praktikan sangat mampu mengamati dan membedakan bagian-bagian dari akar tumbuhan pada saat praktikum	4
		Praktikan mampu mengamati dan membedakan bagian-bagian dari akar tumbuhan pada saat praktikum	3
		Praktikum kurang mampu mengamati dan membedakan bagian-bagian dari akar tumbuhan pada saat praktikum	2
		Praktikum kurang mampu mengamati dan membedakan bagian-bagian dari akar tumbuhan pada saat praktikum	1
10	Mengidentifikasi morfologi Akar (Bentuk Akar Tunggang) pada saat praktikum	Praktikan sangat mampu mengamati bentuk akar tunggang seperti akar tunggang yang tidak bercabang atau sedikit bercabang meliputi tombak (<i>fusiformis</i>), gasing (<i>napiformis</i>), benang (<i>filiformis</i>), dan akar tunggang yang bercabang (<i>ramosus</i>)	4
		Praktikan mampu mengamati bentuk akar tunggang seperti akar tunggang yang tidak bercabang tau sedikit bercabang meliputi tombak (<i>fusiformis</i>), gasing (<i>napiformis</i>), benang (<i>filiformis</i>), dan akar tunggang yang bercabang (<i>ramosus</i>)	3
		Praktikan kurang mampu mengamati bentuk akar tunggang seperti akar tunggang yang tidak bercabang tau sedikit bercabang meliputi tombak (<i>fusiformis</i>), gasing (<i>napiformis</i>), benang (<i>filiformis</i>), dan akar tunggang yang (<i>ramosus</i>)	2

		Praktikan tidak mampu mengamati bentuk akar tunggang seperti akar tunggang yang tidak bercabang tau sedikit bercabang meliputi tombak (<i>fusiformis</i>), gasing (<i>napiformis</i>), benang (<i>filiformis</i>), dan akar tunggang yang bercabang (<i>ramosus</i>)	1
11	Mengidentifikasi morfologi Akar (Bentuk Akar Serabut)) pada saat praktikum	Praktikan sangat mampu mengamati bentuk akar serabut seperti akar yang menyusun akar serabut kecil-kecil berbentuk benang, akar serabut kaku keras dan cukup besar seperti tambang, dan akar serabut besar, hampir sama sebesar lengan, masing-masing tidak tidak banyak memperlihatkan percabangan	4
		Praktikan mampu mengamati bentuk akar serabut seperti akar yang menyusun akar serabut kecil-kecil berbentuk benang, akar serabut kaku keras dan cukup besar seperti tambang, dan akar serabut besar, hampir sama sebesar lengan, masing-masing tidak tidak banyak memperlihatkan percabangan	3
		Praktikan kurang mampu mengamati bentuk akar serabut seperti akar yang menyusun akar serabut kecil-kecil berbentuk benang, akar serabut kaku keras dan cukup besar seperti tambang, dan akar serabut besar, hampir sama sebesar lengan, masing-masing tidak tidak banyak memperlihatkan percabangan	2
		Praktikan tidak mampu mengamati bentuk akar serabut seperti akar yang menyusun akar serabut kecil-kecil berbentuk benang, akar serabut kaku keras dan cukup besar seperti tambang, dan akar serabut besar, hampir sama sebesar lengan, masing-masing tidak tidak banyak memperlihatkan percabangan	1

12	Menggambar hasil pengamatan di penuntun praktikum	Praktikan sangat mampu menggambar semua bahan pada penuntun praktikum	4
		Praktikan mampu menggambar semua bahan pada penuntun praktikum	3
		Praktikan kurang mampu menggambar semua bahan pada penuntun praktikum	2
		Praktikan tidak mampu menggambar semua bahan pada penuntun praktikum	1



--	--	--	--	--	--	--	--	--	--	--	--	--	--	--	--	--	--	--	--

Jumlah skor yang diperoleh

Nilai = _____ **X 100**

Skor Total



UNIVERSITAS ISLAM NEGERI
ALAUDDIN
M A K A S S A R

RUBRIK PENSKORAN PRAKTIKUM UNIT III
BUNGA (*Flos*), BUAH (*Fructus*), dan BIJI (*Semen*)

No.	Aspek Keterampilan	Kriteria Penskoran	Skor
1	Memperhatikan bunga (<i>Flos</i>), buah (<i>Fructus</i>), dan Biji (<i>Semen</i>) tumbuhan yang akan digunakan pada saat praktikum	Praktikan sangat mampu mengecek kelengkapan bahan yang digunakan pada saat praktikum	4
		Praktikan mampu mengecek kelengkapan bahan yang digunakan pada saat praktikum	3
		Praktikan kurang mampu mengecek kelengkapan bahan yang digunakan pada saat praktikum	2
		Praktikan tidak mampu mengecek kelengkapan bahan yang digunakan pada saat praktikum	1
2	Mengidentifikasi morfologi bunga (Jenis Tumbuhan Bunga) pada saat praktikum	Praktikan sangat mampu mengidentifikasi dan membedakan jenis tumbuhan bunga pada saat praktikum seperti tumbuhan berbunga tunggal atau berbunga banyak	4
		Praktikan mampu mengidentifikasi dan membedakan jenis tumbuhan bunga pada saat praktikum seperti tumbuhan berbunga tunggal atau berbunga banyak	3
		Praktikan kurang mampu mengidentifikasi dan membedakan jenis tumbuhan bunga pada saat praktikum seperti tumbuhan berbunga tunggal atau berbunga banyak	2

		Praktikan tidak mampu mengidentifikasi dan membedakan jenis tumbuhan bunga pada saat praktikum seperti tumbuhan berbunga tunggal atau berbunga banyak	1
3	Mengidentifikasi morfologi bunga (Letak Bunga) pada saat praktikum	Praktikan sangat mampu mengidentifikasi dan membedakan letak bunga pada saat praktikum, seperti bunga terletak pada ujung batang, dan bunga terletak pada ketiak daun	4
		Praktikan mampu mengidentifikasi dan membedakan letak bunga pada saat praktikum, seperti bunga terletak pada ujung batang, dan bunga terletak pada ketiak daun	3
		Praktikan kurang mampu mengidentifikasi dan membedakan letak bunga pada saat praktikum, seperti bunga terletak pada ujung batang, dan bunga terletak pada ketiak daun	2
		Praktikan tidak mampu mengidentifikasi dan membedakan letak bunga pada saat praktikum, seperti bunga terletak pada ujung batang, dan bunga terletak pada ketiak daun	1
4	Mengidentifikasi morfologi bunga (Bagian-bagian bunga majemuk yang bersifat seperti batang) pada saat	Praktikan sangat mampu mengidentifikasi dan membedakan bagian-bagian bunga majemuk yang bersifat seperti batang misalnya ibu tangkai bunga, tangkai bunga, dan dasar bunga	4

	praktikum	Praktikan mampu mengidentifikasi dan membedakan bagian-bagian bunga majemuk yang bersifat seperti batang misalnya ibu tangkai bunga, tangkai bunga, dan dasar bunga	3
		Praktikan kurang mampu mengidentifikasi dan membedakan bagian-bagian bunga majemuk yang bersifat seperti batang misalnya ibu tangkai bunga, tangkai bunga, dan dasar bunga	2
		Praktikan tidak mampu mengidentifikasi dan membedakan bagian-bagian bunga majemuk yang bersifat seperti batang misalnya ibu tangkai bunga, tangkai bunga, dan dasar bunga	1
5	Mengidentifikasi morfologi bunga (Bagian-bagian bunga majemuk yang bersifat seperti daun) pada saat praktikum	Praktikan sangat mampu mengidentifikasi dan membedakan bagian-bagian bunga majemuk yang bersifat seperti daun misalnya daun-daun pelindung, daun tangkai, seludung bunga, daun-daun pembalut, kelopak tambahan, daun-daun kelopak, daun-daun mahkota , daun-daun tenda bunga, benang-benang sari, dan daun-daun buah.	4
		Praktikan mampu mengidentifikasi dan membedakan bagian-bagian bunga majemuk yang bersifat seperti daun misalnya daun-daun pelindung, daun tangkai, seludung bunga, daun-daun pembalut, kelopak tambahan, daun-daun kelopak, daun-daun mahkota , daun-daun tenda bunga, benang-benang sari, dan daun-daun buah.	3

		Praktikan kurang mampu mengidentifikasi dan membedakan bagian-bagian bunga majemuk yang bersifat seperti daun misalnya daun-daun pelindung, daun tangkai, seludung bunga, daun-daun pembalut, kelopak tambahan, daun-daun kelopak, daun-daun mahkota, daun-daun tenda bunga, benang-benang sari, dan daun-daun buah.	2
		Praktikan tidak mampu mengidentifikasi dan membedakan bagian-bagian bunga majemuk yang bersifat seperti daun misalnya daun-daun pelindung, daun tangkai, seludung bunga, daun-daun pembalut, kelopak tambahan, daun-daun kelopak, daun-daun mahkota, daun-daun tenda bunga, benang-benang sari, dan daun-daun buah.	1
6	Mengidentifikasi morfologi bunga (Kelamin Bunga) pada saat praktikum	Praktikan sangat mampu mengidentifikasi dan membedakan kelamin bunga pada saat praktikum, seperti bunga banci atau berkelamin dua, bunga berkelamin tunggal, bunga jantan, bunga betina, bunga mandul atau tidak berkelamin	4
		Praktikan mampu mengidentifikasi dan membedakan kelamin bunga pada saat praktikum, seperti bunga banci atau berkelamin dua, bunga berkelamin tunggal, bunga jantan, bunga betina, bunga mandul atau tidak berkelamin	3
		Praktikan kurang mampu mengidentifikasi dan membedakan kelamin bunga pada saat praktikum, seperti bunga banci atau berkelamin dua, bunga berkelamin tunggal, bunga jantan, bunga betina, bunga mandul atau tidak berkelamin	2

		Praktikan tidak mampu mengidentifikasi dan membedakan kelamin bunga pada saat praktikum, seperti bunga banci atau berkelamin dua, bunga berkelamin tunggal, bunga jantan, bunga betina, bunga mandul atau tidak berkelamin	1
7	Mengidentifikasi morfologi bunga (Bunga lengkap atau tidak lengkap) pada saat praktikum	Praktikan sangat mampu mengidentifikasi dan membedakan antara bunga lengkap atau bunga sempurna dan bunga tidak lengkap atau bunga tidak sempurna	4
		Praktikan mampu mengidentifikasi dan membedakan antara bunga lengkap atau bunga sempurna dan bunga tidak lengkap atau bunga tidak sempurna	3
		Praktikan kurang mampu mengidentifikasi dan membedakan antara bunga lengkap atau bunga sempurna dan bunga tidak lengkap atau bunga tidak sempurna	2
		Praktikan tidak mampu mengidentifikasi dan membedakan antara bunga lengkap atau bunga sempurna dan bunga tidak lengkap atau bunga tidak sempurna	1
8	Mengidentifikasi morfologi bunga (Rumus Bunga) pada saat praktikum	Praktikan sangat mampu mengidentifikasi rumus bunga pada saat praktikum	4
		Praktikan mampu mengidentifikasi rumus bunga pada saat praktikum	3
		Praktikan kurang mampu mengidentifikasi rumus bunga pada saat praktikum	2
		Praktikan tidak mampu mengidentifikasi rumus bunga pada saat praktikum	1

9	Mengidentifikasi morfologi buah (Penggolongan Buah) pada saat praktikum	Praktikan sangat mampu mengidentifikasi dan membedakan antara buah semu dan buah sejati	4
		Praktikan mampu mengidentifikasi dan membedakan antara buah semu dan buah sejati	3
		Praktikan kurang mampu mengidentifikasi dan membedakan antara buah semu dan buah sejati	2
		Praktikan tidak mampu mengidentifikasi dan membedakan antara buah semu dan buah sejati	1
10	Mengidentifikasi morfologi buah (Bagian-bagian Buah) pada saat praktikum	Praktikan sangat mampu mengidentifikasi dan membedakan bagian-bagian buah seperti kulit, daging, biji	4
		Praktikan mampu mengidentifikasi dan membedakan bagian-bagian buah seperti kulit, daging, biji	3
		Praktikan kurang mengidentifikasi dan membedakan bagian-bagian buah seperti kulit, daging, biji	2
		Praktikan tidak mampu mengidentifikasi dan membedakan bagian-bagian buah seperti kulit, daging, biji	1
11	Mengidentifikasi morfologi biji (<i>Semen</i>)	Praktikan sangat mampu mengidentifikasi dan membedakan keseluruhan morfologi biji	4
		Praktikan mampu mengidentifikasi dan membedakan keseluruhan morfologi biji	3

		Praktikan kurang mampu mengidentifikasi dan membedakan keseluruhan morfologi biji	2
		Praktikan tidak mampu mengidentifikasi dan membedakan keseluruhan morfologi biji	1
12	Menggambar hasil pengamatan di penuntun praktikum	Praktikan sangat mampu menggambar semua bahan praktikum dan rumus bunga	4
		Praktikan mampu menggambar semua bahan praktikum dan rumus bunga	3
		Praktikan kurang mampu menggambar semua bahan praktikum dan rumus bunga	2
		Praktikan tidak mampu menggambar semua bahan praktikum dan rumus bunga	1

Jumlah skor yang diperoleh

Nilai = $\frac{\text{Skor Total}}{\text{Skor Total}} \times 100$



UNIVERSITAS ISLAM NEGERI
ALAUDDIN
M A K A S S A R

RUBRIK PENSKORAN PRAKTIKUM UNIT IV

PINOPHYTA (GYMNOSPERMAE)

No.	Aspek Keterampilan	Kriteria Penskoran	Skor
1	Memperhatikan semua bahan yang ingin digunakan pada saat praktikum	Praktikan sangat mampu mengecek kelengkapan bahan tumbuhan <i>Gymnospermae</i> yang akan digunakan pada saat praktikum	4
		Praktikan mampu mengecek kelengkapan bahan tumbuhan <i>Gymnospermae</i> yang akan digunakan pada saat praktikum	3
		Praktikan kurang mampu mengecek kelengkapan bahan tumbuhan <i>Gymnospermae</i> yang akan digunakan pada saat praktikum	2
		Praktikan tidak mampu mengecek kelengkapan bahan tumbuhan <i>Gymnospermae</i> yang akan digunakan pada saat praktikum	1
2	Mengidentifikasi bagian-bagian tumbuhan <i>Gymnospermae</i> (Habitus)	Praktikan sangat mampu mengidentifikasi dan membedakan habitus tumbuhan <i>Gymnospermae</i> seperti perdu, herba, atau pohon	4
		Praktikan mampu mengidentifikasi dan membedakan habitus tumbuhan <i>Gymnospermae</i> seperti perdu, herba, atau pohon	3

		Praktikan kurang mampu mengidentifikasi dan membedakan habitus tumbuhan <i>Gymnospermae</i> seperti perdu, herba, atau pohon	2
		Praktikan tidak mampu mengidentifikasi dan membedakan habitus tumbuhan <i>Gymnospermae</i> seperti perdu, herba, atau pohon	1
3	Mengidentifikasi bagian-bagian tumbuhan <i>Gymnospermae</i> (Daun)	Praktikan sangat mampu mengidentifikasi dan membedakan morfologi daun dari tumbuhan <i>Gymnospermae</i> mulai dari daun lengkap atau tidak lengkap, bangun daun, ujung daun, pangkal daun, tangkai daun, sistem pertulangan daun, tepi daun, permukaan daun	4
		Praktikan mampu mengidentifikasi dan membedakan morfologi daun dari tumbuhan <i>Gymnospermae</i> mulai dari daun lengkap atau tidak lengkap, bangun daun, ujung daun, pangkal daun, tangkai daun, sistem pertulangan daun, tepi daun, permukaan daun	3
		Praktikan kurang mampu mengidentifikasi dan membedakan morfologi daun dari tumbuhan <i>Gymnospermae</i> mulai dari daun lengkap atau tidak lengkap, bangun daun, ujung daun, pangkal daun, tangkai daun, sistem pertulangan daun, tepi daun, permukaan	2

		daun	
		Praktikan tidak mampu mengidentifikasi dan membedakan morfologi daun dari tumbuhan <i>Gymnospermae</i> mulai dari daun lengkap atau tidak lengkap, bangun daun, ujung daun, pangkal daun, tangkai daun, sistem pertulangan daun, tepi daun, permukaan daun	1
4	Mengidentifikasi bagian-bagian tumbuhan <i>Gymnospermae</i> (Batang)	Praktikan sangat mampu mengidentifikasi dan membedakan batang dari tumbuhan <i>Gymnospermae</i> seperti bentuk batang, percabangan batang, arah tumbuh batang	4
		Praktikan mampu mengidentifikasi dan membedakan batang dari tumbuhan <i>Gymnospermae</i> seperti bentuk batang, percabangan batang, arah tumbuh batang	3
		Praktikan kurang mampu mengidentifikasi dan membedakan batang dari tumbuhan <i>Gymnospermae</i> seperti bentuk batang, percabangan batang, arah tumbuh batang	2

		Praktikan tidak mampu mengidentifikasi dan membedakan batang dari tumbuhan <i>Gymnospermae</i> seperti bentuk batang, percabangan batang, arah tumbuh batang	1
5	Mengidentifikasi bagian-bagian tumbuhan <i>Gymnospermae</i> (Akar)	Praktikan sangat mampu mengidentifikasi dan membedakan akar dari tumbuhan <i>Gymnospermae</i> seperti akar serabut atau akar tunggang	4
		Praktikan mampu mengidentifikasi dan membedakan akar dari tumbuhan <i>Gymnospermae</i> seperti akar serabut atau akar tunggang	3
		Praktikan kurang mampu mengidentifikasi dan membedakan akar dari tumbuhan <i>Gymnospermae</i> seperti akar serabut atau akar tunggang	2
		Praktikan tidak mampu mengidentifikasi dan membedakan akar dari tumbuhan <i>Gymnospermae</i> seperti akar serabut atau akar tunggang	1
6	Mengidentifikasi bagian-bagian tumbuhan <i>Gymnospermae</i> (Buah)	Praktikan sangat mampu mengidentifikasi dan membedakan buah sejati tunggal dan buah sejati majemuk pada saat praktikum	4
		Praktikan mampu mengidentifikasi dan membedakan buah sejati tunggal dan buah sejati majemuk pada saat praktikum	3

		Praktikan kurang mampu mengidentifikasi dan membedakan buah sejati tunggal dan buah sejati majemuk pada saat praktikum	2
		Praktikan tidak mampu mengidentifikasi dan membedakan buah sejati tunggal dan buah sejati majemuk pada saat praktikum	1
7	Mengidentifikasi bagian-bagian tumbuhan <i>Gymnospermae</i> (Biji)	Praktikan sangat mampu mengidentifikasi dan membedakan bagian-bagian biji pada saat praktikum	4
		Praktikan mampu mengidentifikasi dan membedakan bagian-bagian biji pada saat praktikum	3
		Praktikan kurang mampu mengidentifikasi dan membedakan bagian-bagian biji pada saat praktikum	2
		Praktikan tidak mampu mengidentifikasi dan membedakan bagian-bagian biji pada saat praktikum	1
8	Menggambar hasil pengamatan di penuntun praktikum	Praktikan sangat mampu menggambar semua bahan pada penuntun praktikum	4
		Praktikan mampu menggambar semua bahan pada penuntun praktikum	3
		Praktikan kurang mampu menggambar semua bahan pada penuntun praktikum	2
		Praktikan tidak mampu menggambar semua bahan pada penuntun praktikum	1

Jumlah skor yang diperoleh

Nilai = _____ X 100

Skor Total



RUBRIK PENSKORAN PRAKTIKUM UNIT V
DIVISI MAGNOLIOPHYTA CLASSIS MAGNOLIOPSIDA BAGIAN I

No.	Aspek Keterampilan	Kriteria Penskoran	Skor
1	Memperhatikan bahan yang ingin digunakan pada saat praktikum	Praktikan sangat mampu mengecek kelengkapan bahan tumbuhan <i>Magnoliophyta Classis Magnoliopsida</i> bagian I yang akan digunakan pada saat praktikum	4
		Praktikan mampu mengecek kelengkapan bahan tumbuhan <i>Magnoliophyta Classis Magnoliopsida</i> bagian I yang akan digunakan pada saat praktikum	3
		Praktikan kurang mampu mengecek kelengkapan bahan tumbuhan <i>Magnoliophyta Classis Magnoliopsida</i> bagian I yang akan digunakan.	2
		Praktikan tidak mampu mengecek kelengkapan bahan tumbuhan <i>Magnoliophyta Classis Magnoliopsida</i> bagian I yang akan digunakan pada saat praktikum	1
2	Mengidentifikasi bagian-bagian tumbuhan <i>Magnoliophyta</i>	Praktikan sangat mampu mengidentifikasi dan membedakan habitus dari tumbuhan <i>Magnoliophyta</i> seperti herba, perdu, atau pohon	4

	(Habitus)	Praktikan mampu mengidentifikasi dan membedakan habitus dari tumbuhan <i>Magnoliophyta</i> seperti herba, perdu, atau pohon	3
		Praktikan kurang mampu mengidentifikasi dan membedakan habitus dari tumbuhan <i>Magnoliophyta</i> seperti herba, perdu, atau pohon	2
		Praktikan tidak mampu mengidentifikasi dan membedakan habitus dari tumbuhan <i>Magnoliophyta</i> seperti herba, perdu, atau pohon	1
3	Mengidentifikasi bagian-bagian tumbuhan <i>Magnoliophyta</i> (Daun)	Praktikan sangat mampu mengidentifikasi dan membedakan keseluruhan morfologi daun tumbuhan <i>Magnoliophyta</i> mulai dari daun lengkap atau tidak lengkap, bangun daun, ujung daun, tepi daun, pangkal daun, sistem pertulangan daun, daging daun	4
		Praktikan mampu mengidentifikasi dan membedakan keseluruhan morfologi daun tumbuhan <i>Magnoliophyta</i> mulai dari daun lengkap atau tidak lengkap, bangun daun, ujung daun, tepi daun, pangkal daun, sistem pertulangan daun, daging daun	3
		Praktikan kurang mampu mengidentifikasi dan membedakan keseluruhan morfologi daun tumbuhan <i>Magnoliophyta</i> mulai dari daun lengkap atau tidak lengkap, bangun daun, ujung daun, tepi daun, pangkal daun, sistem pertulangan daun, daging daun	2

		Praktikan tidak mampu mengidentifikasi dan membedakan keseluruhan morfologi daun tumbuhan <i>Magnoliophyta</i> mulai dari daun lengkap atau tidak lengkap, bangun daun, ujung daun, tepi daun, pangkal daun, sistem pertulangan daun, daging daun	1
4	Mengidentifikasi bagian-bagian tumbuhan <i>Magnoliophyta</i> (Batang)	Praktikan sangat mampu mengidentifikasi dan membedakan bagian-bagian batang dari tumbuhan <i>Magnoliophyta</i> mulai dari jenis batang, bentuk batang batang, percabangan batang, umur batang pada saat praktikum	4
		Praktikan mampu mengidentifikasi dan membedakan bagian-bagian batang dari tumbuhan <i>Magnoliophyta</i> mulai dari jenis batang, bentuk batang batang, percabangan batang, umur batang pada saat praktikum	3
		Praktikan kurang mampu mengidentifikasi dan membedakan bagian-bagian batang dari tumbuhan <i>Magnoliophyta</i> mulai dari jenis batang, bentuk batang batang, percabangan batang, umur batang pada saat praktikum	2
		Praktikan tidak mampu mengidentifikasi dan membedakan bagian-bagian batang dari tumbuhan <i>Magnoliophyta</i> mulai dari jenis batang, bentuk batang batang, percabangan batang, umur batang pada saat praktikum	1
5	Mengidentifikasi bagian-bagian tumbuhan <i>Magnoliophyta</i> (Akar)	Praktikan sangat mampu mengidentifikasi dan membedakan bagian-bagian akar pada tumbuhan <i>Magnoliophyta</i> mulai dari akar tunggang, akar serabut	4

		Praktikan mampu mengidentifikasi dan membedakan bagian-bagian akar pada tumbuhan <i>Magnoliophyta</i> mulai dari akar tunggang, akar serabut	3
		Praktikan kurang mampu mengidentifikasi dan membedakan bagian-bagian akar pada tumbuhan <i>Magnoliophyta</i> mulai dari akar tunggang, akar serabut	2
		Praktikan tidak mampu mengidentifikasi dan membedakan bagian-bagian akar pada tumbuhan <i>Magnoliophyta</i> mulai dari akar tunggang, akar serabut	1
6.	Menggambar hasil pengamatan di penuntun praktikum	Praktikan sangat mampu menggambar semua bahan pada penuntun praktikum	4
		Praktikan mampu menggambar semua bahan pada penuntun praktikum	3
		Praktikan kurang mampu menggambar semua bahan pada penuntun praktikum	2
		Praktikan tidak mampu menggambar semua bahan pada penuntun praktikum	1


																			164

Jumlah skor yang diperoleh

Nilai =

_____ **X 100**

Skor Total



UNIVERSITAS ISLAM NEGERI
ALAUDDIN
 M A K A S S A R

**RUBRIK PENSKORAN PRAKTIKUM UNIT VI
DIVISI MAGNOLIOPHYTA
CLASSIS MAGNOLIOPSIDA BAGIAN II**

No.	Aspek Keterampilan	Kriteria Penskoran	Skor
1	Memperhatikan bahan yang ingin digunakan pada saat praktikum	Praktikan sangat mampu mengecek kelengkapan bahan tumbuhan <i>Magnoliophyta</i> Classis <i>Magnoliopsida</i> bagian II yang akan digunakan.	4
		Praktikan mampu mengecek kelengkapan bahan tumbuhan <i>Magnoliophyta</i> Classis <i>Magnoliopsida</i> bagian II yang akan digunakan.	3
		Praktikan kurang mampu mengecek kelengkapan tumbuhan <i>Magnoliophyta</i> Classis <i>Magnoliopsida</i> bagian II yang akan digunakan.	2
		Praktikan tidak mampu mengecek kelengkapan bahan tumbuhan <i>Magnoliophyta</i> Classis <i>Magnoliopsida</i> bagian II yang akan digunakan.	1
2	Mengidentifikasi bagian-bagian tumbuhan <i>Magnoliophyta</i> classis	Praktikan sangat mampu mengidentifikasi dan membedakan habitus dari tumbuhan <i>Magnoliophyta</i> classis <i>Magnoliopsida</i> seperti herba, perdu, atau pohon	4

	<i>Magnoliposida</i> Bagian II (Habitus)	Praktikan mampu mengidentifikasi dan membedakan habitus dari tumbuhan <i>Magnoliophyta classis Magnoliposida</i> seperti herba, perdu, atau pohon	3
		Praktikan kurang mampu mengidentifikasi dan membedakan habitus dari tumbuhan <i>Magnoliophyta classis Magnoliposida</i> seperti herba, perdu, atau pohon	2
		Praktikan tidak mampu mengidentifikasi dan membedakan habitus dari tumbuhan <i>Magnoliophyta classis Magnoliposida</i> seperti herba, perdu, atau pohon	1
3	Mengidentifikasi bagian-bagian tumbuhan <i>Magnoliophyta classis Magnoliposida</i> Bagian II (Daun)	Praktikan sangat mampu mengidentifikasi dan membedakan keseluruhan morfologi daun tumbuhan <i>Magnoliophyta classis Magnoliposida</i> mulai dari daun lengkap atau tidak lengkap, bangun daun, ujung daun, tepi daun, pangkal daun, sistem pertulangan daun, daging daun	4
		Praktikan mampu mengidentifikasi dan membedakan keseluruhan morfologi daun tumbuhan <i>Magnoliophyta classis Magnoliposida</i> mulai dari daun lengkap atau tidak lengkap, bangun daun, ujung daun, tepi daun, pangkal daun, sistem pertulangan daun, daging daun	3
		Praktikan kurang mampu mengidentifikasi dan membedakan keseluruhan morfologi daun tumbuhan <i>Magnoliophyta classis Magnoliposida</i> mulai dari daun lengkap atau tidak lengkap, bangun daun, ujung daun, tepi daun, pangkal daun, sistem pertulangan daun, daging daun	2

		Praktikan tidak mampu mengidentifikasi dan membedakan keseluruhan morfologi daun tumbuhan <i>Magnoliophyta classis Magnoliposida</i> mulai dari daun lengkap atau tidak lengkap, bangun daun, ujung daun, tepi daun, pangkal daun, sistem pertulangan daun, daging daun	1
4	Mengidentifikasi bagian-bagian tumbuhan <i>Magnoliophyta classis Magnoliposida</i> Bagian II (Batang)	Praktikan sangat mampu mengidentifikasi dan membedakan bagian-bagian batang dari tumbuhan <i>Magnoliophyta classis Magnoliposida</i> mulai dari jenis batang, bentuk batang batang, percabangan batang, umur batang pada saat praktikum	4
		Praktikan mampu mengidentifikasi dan membedakan bagian-bagian batang dari tumbuhan <i>Magnoliophyta classis Magnoliposida</i> mulai dari jenis batang, bentuk batang batang, percabangan batang, umur batang pada saat praktikum	3
		Praktikan kurang mampu mengidentifikasi dan membedakan bagian-bagian batang dari tumbuhan <i>Magnoliophyta classis Magnoliposida</i> mulai dari jenis batang, bentuk batang batang, percabangan batang, umur batang pada saat praktikum	2
		Praktikan tidak mampu mengidentifikasi dan membedakan bagian-bagian batang dari tumbuhan <i>Magnoliophyta classis Magnoliposida</i> mulai dari jenis batang, bentuk batang batang, percabangan batang, umur batang pada saat praktikum	1

5	Mengidentifikasi bagian-bagian tumbuhan <i>Magnoliophyta classis Magnoliposida</i> Bagian II (Akar)	Praktikan sangat mampu mengidentifikasi dan membedakan bagian-bagian akar pada tumbuhan <i>Magnoliophyta classis Magnoliposida</i> mulai dari akar tunggang, akar serabut	4
		Praktikan mampu mengidentifikasi dan membedakan bagian-bagian akar pada tumbuhan <i>Magnoliophyta classis Magnoliposida</i> mulai dari akar tunggang, akar serabut	3
		Praktikan kurang mampu mengidentifikasi dan membedakan bagian-bagian akar pada tumbuhan <i>Magnoliophyta classis Magnoliposida</i> mulai dari akar tunggang, akar serabut	2
		Praktikan tidak mampu mengidentifikasi dan membedakan bagian-bagian akar pada tumbuhan <i>Magnoliophyta classis Magnoliposida</i> mulai dari akar tunggang, akar serabut	1
6	Mengidentifikasi bagian-bagian tumbuhan <i>Magnoliophyta classis Magnoliposida</i> Bagian II (Bunga)	Praktikan sangat mampu mengidentifikasi dan membedakan bagian-bagian bunga pada tumbuhan <i>Magnoliophyta classis Magnoliposida</i> mulai dari jenis bunga dan latak bunga	4
		Praktikan mampu mengidentifikasi dan membedakan bagian-bagian bunga pada tumbuhan <i>Magnoliophyta classis Magnoliposida</i> mulai dari jenis bunga dan latak bunga	3
		Praktikan kurang mampu mengidentifikasi dan membedakan bagian-bagian bunga pada tumbuhan <i>Magnoliophyta classis Magnoliposida</i> mulai dari jenis bunga dan latak bunga	2
		Praktikan tidak mampu mengidentifikasi dan membedakan bagian-bagian bunga pada tumbuhan <i>Magnoliophyta classis Magnoliposida</i> mulai dari jenis bunga dan latak bunga	1

7	Mengidentifikasi bagian-bagian tumbuhan <i>Magnoliophyta classis Magnoliposida</i> Bagian II (Buah)	Praktikan sangat mampu mengidentifikasi dan membedakan bagian-bagian buah pada tumbuhan <i>Magnoliophyta classis Magnoliposida</i>	4
		Praktikan mampu mengidentifikasi dan membedakan bagian-bagian buah pada tumbuhan <i>Magnoliophyta classis Magnoliposida</i>	3
		Praktikan kurang mampu mengidentifikasi dan membedakan bagian-bagian buah pada tumbuhan <i>Magnoliophyta classis Magnoliposida</i>	2
		Praktikan tidak mengidentifikasi dan membedakan bagian-bagian buah pada tumbuhan <i>Magnoliophyta classis Magnoliposida</i>	1
8	Menggambar hasil pengamatan di penuntun praktikum	Praktikan sangat mampu menggambar semua bahan pada penuntun praktikum	4
		Praktikan mampu menggambar semua bahan pada penuntun praktikum	3
		Praktikan mampu menggambar semua bahan pada penuntun praktikum	2
		Praktikan tidak mampu menggambar semua bahan pada penuntun praktikum	1

**RUBRIK PENSKORAN PRAKTIKUM UNIT VII
DIVISI MAGNOLIOPHYTA CLASSIS MAGNOLIOPSIDA BAGIAN
III**

No.	Aspek Keterampilan	Kriteria Penskoran	Skor
1	Memperhatikan bahan yang ingin digunakan pada saat praktikum	Praktikan sangat mampu mengecek kelengkapan bahan tumbuhan <i>Magnoliophyta</i> Classis <i>Magnoliopsida</i> bagian III yang akan digunakan.	4
		Praktikan mampu mengecek kelengkapan bahan tumbuhan <i>Magnoliophyta</i> Classis <i>Magnoliopsida</i> bagian III yang akan digunakan.	3
		Praktikan kurang mampu mengecek kelengkapan bahan tumbuhan <i>Magnoliophyta</i> Classis <i>Magnoliopsida</i> bagian III yang akan digunakan.	2
		Praktikan tidak mampu mengecek kelengkapan bahan tumbuhan <i>Magnoliophyta</i> Classis <i>Magnoliopsida</i> bagian III yang akan digunakan.	1
2	Mengidentifikasi bagian-bagian tumbuhan <i>Magnoliophyta</i> classis <i>Magnoliposida</i> Bagian III (Habitus)	Praktikan sangat mampu mengidentifikasi dan membedakan habitus dari tumbuhan <i>Magnoliophyta</i> classis <i>Magnoliposida</i> seperti herba, perdu, atau pohon	4
		Praktikan mampu mengidentifikasi dan membedakan habitus dari tumbuhan <i>Magnoliophyta</i> classis <i>Magnoliposida</i> seperti herba, perdu, atau pohon	3

		Praktikan kurang mampu mengidentifikasi dan membedakan habitus dari tumbuhan <i>Magnoliophyta classis Magnoliposida</i> seperti herba, perdu, atau pohon	2
		Praktikan tidak mampu mengidentifikasi dan membedakan habitus dari tumbuhan <i>Magnoliophyta classis Magnoliposida</i> seperti herba, perdu, atau pohon	1
3	Mengidentifikasi bagian-bagian tumbuhan <i>Magnoliophyta classis Magnoliposida</i> Bagian III (Daun)	Praktikan sangat mampu mengidentifikasi dan membedakan keseluruhan morfologi daun tumbuhan <i>Magnoliophyta classis Magnoliposida</i> mulai dari daun lengkap atau tidak lengkap, bangun daun, ujung daun, tepi daun, pangkal daun, sistem pertulangan daun, daging daun, permukaan daun	4
		Praktikan mampu mengidentifikasi dan membedakan keseluruhan morfologi daun tumbuhan <i>Magnoliophyta classis Magnoliposida</i> mulai dari daun lengkap atau tidak lengkap, bangun daun, ujung daun, tepi daun, pangkal daun, sistem pertulangan daun, daging daun, permukaan daun	3
		Praktikan kurang mampu mengidentifikasi dan membedakan keseluruhan morfologi daun tumbuhan <i>Magnoliophyta classis Magnoliposida</i> mulai dari daun lengkap atau tidak lengkap, bangun daun, ujung daun, tepi daun, pangkal daun, sistem pertulangan daun, daging daun, permukaan daun	2

		Praktikan tidak mampu mengidentifikasi dan membedakan keseluruhan morfologi daun tumbuhan <i>Magnoliophyta classis Magnoliposida</i> mulai dari daun lengkap atau tidak lengkap, bangun daun, ujung daun, tepi daun, pangkal daun, sistem pertulangan daun, daging daun, permukaan daun	1
4	Mengidentifikasi bagian-bagian tumbuhan <i>Magnoliophyta classis Magnoliposida</i> Bagian III (Batang)	Praktikan sangat mampu mengidentifikasi dan membedakan bagian-bagian batang dari tumbuhan <i>Magnoliophyta classis Magnoliposida</i> mulai dari jenis batang, bentuk batang batang, percabangan batang, umur batang	4
		Praktikan mampu mengidentifikasi dan membedakan bagian-bagian batang dari tumbuhan <i>Magnoliophyta classis Magnoliposida</i> mulai dari jenis batang, bentuk batang batang, percabangan batang	3
		Praktikan kurang mampu mengidentifikasi dan membedakan bagian-bagian batang dari tumbuhan <i>Magnoliophyta classis Magnoliposida</i> mulai dari jenis batang, bentuk batang batang, percabangan batang, umur batang	2
		Praktikan tidak mampu mengidentifikasi dan membedakan bagian-bagian batang dari tumbuhan <i>Magnoliophyta classis Magnoliposida</i> mulai dari jenis batang, bentuk batang batang, percabangan batang	1

5	Mengidentifikasi bagian-bagian tumbuhan <i>Magnoliophyta classis Magnoliposida</i> Bagian III (Akar)	Praktikan sangat mampu mengidentifikasi dan membedakan bagian-bagian akar pada tumbuhan <i>Magnoliophyta classis Magnoliposida</i> mulai dari akar tunggang dan akar serabut	4
		Praktikan mampu mengidentifikasi dan membedakan bagian-bagian akar pada tumbuhan <i>Magnoliophyta classis Magnoliposida</i> mulai dari akar tunggang dan akar serabut	3
		Praktikan kurang mampu mengidentifikasi dan membedakan bagian-bagian akar pada tumbuhan <i>Magnoliophyta classis Magnoliposida</i> mulai dari akar tunggang dan akar serabut	2
		Praktikan tidak mampu mengidentifikasi dan membedakan bagian-bagian akar pada tumbuhan <i>Magnoliophyta classis Magnoliposida</i> mulai dari akar tunggang dan akar serabut	1
6	Mengidentifikasi bagian-bagian tumbuhan <i>Magnoliophyta classis Magnoliposida</i> Bagian III (Bunga)	Praktikan sangat mampu mengidentifikasi dan membedakan bagian-bagian bunga pada tumbuhan <i>Magnoliophyta classis Magnoliposida</i> mulai dari jenis bunga dan latak bunga	4
		Praktikan mampu mengidentifikasi dan membedakan bagian-bagian bunga pada tumbuhan <i>Magnoliophyta classis Magnoliposida</i> mulai dari jenis bunga dan latak bunga	3

		Praktikan kurang mampu mengidentifikasi dan membedakan bagian-bagian bunga pada tumbuhan <i>Magnoliophyta classis Magnoliposida</i> mulai dari jenis bunga dan latak bunga	2
		Praktikan tidak mampu mengidentifikasi dan membedakan bagian-bagian bunga pada tumbuhan <i>Magnoliophyta classis Magnoliposida</i> mulai dari jenis bunga dan latak bunga	1
7	Mengidentifikasi bagian-bagian tumbuhan <i>Magnoliophyta classis Magnoliposida</i> Bagian III (Buah)	Praktikan sangat mampu mengidentifikasi dan membedakan jenis-jenis buah pada tumbuhan <i>Magnoliophyta classis Magnoliposida</i>	4
		Praktikan mampu mengidentifikasi dan membedakan jenis-jenis buah pada tumbuhan <i>Magnoliophyta classis Magnoliposida</i>	3
		Praktikan kurang mampu mengidentifikasi dan membedakan jenis-jenis buah pada tumbuhan <i>Magnoliophyta classis Magnoliposida</i>	2
		Praktikan tidak mampu mengidentifikasi dan membedakan jenis-jenis buah pada tumbuhan <i>Magnoliophyta classis Magnoliposida</i>	1
8	Mengidentifikasi bagian-bagian tumbuhan <i>Magnoliophyta classis Magnoliposida</i> Bagian III (Biji)	Praktikan sangat mampu mengidentifikasi dan membedakan bagian-bagian biji pada tumbuhan <i>Magnoliophyta classis Magnoliposida</i>	4
		Praktikan mampu mengidentifikasi dan membedakan bagian-bagian biji pada tumbuhan <i>Magnoliophyta classis Magnoliposida</i>	3

		Praktikan kurang mampu mengidentifikasi dan membedakan bagian-bagian biji pada tumbuhan <i>Magnoliophyta classis Magnoliposida</i>	2
		Praktikan tidak mampu mengidentifikasi dan membedakan bagian-bagian biji pada tumbuhan <i>Magnoliophyta classis Magnoliposida</i>	1
9	Menggambar hasil pengamatan di penuntun praktikum	Praktikan sangat mampu menggambar semua bahan pada penuntun praktikum	4
		Praktikan mampu menggambar semua bahan pada penuntun praktikum	3
		Praktikan kurang mampu menggambar semua bahan pada penuntun praktikum	2
		Praktikan tidak mampu menggambar semua bahan pada penuntun praktikum	1

--	--	--	--	--	--	--	--	--	--	--	--	--	--	--	--	--	--

Jumlah skor yang diperoleh

Nilai = _____ X 100

Skor Total



RUBRIK PENSKORAN PRAKTIKUM UNIT VIII
DIVISI MAGNOLIOPHYTA CLASSIS MAGNOLIOPSIDA BAGIAN
IV

No.	Aspek Keterampilan	Kriteria Penskoran	Skor
1	Memperhatikan bahan yang ingin digunakan pada saat praktikum	Praktikan sangat mampu mengecek kelengkapan bahan tumbuhan <i>Magnoliophyta</i> Classis <i>Magnoliopsida</i> bagian IV yang akan digunakan.	4
		Praktikan mampu mengecek kelengkapan bahan tumbuhan <i>Magnoliophyta</i> Classis <i>Magnoliopsida</i> bagian IV yang akan digunakan.	3
		Praktikan kurang mampu mengecek kelengkapan bahan tumbuhan <i>Magnoliophyta</i> Classis <i>Magnoliopsida</i> bagian IV yang akan digunakan.	2
		Praktikan tidak mampu mengecek kelengkapan bahan tumbuhan <i>Magnoliophyta</i> Classis <i>Magnoliopsida</i> bagian IV yang akan digunakan.	1
2	Mengidentifikasi bagian-bagian tumbuhan <i>Magnoliophyta</i> classis <i>Magnoliopsida</i> Bagian IV (Habitus)	Praktikan sangat mampu mengidentifikasi dan membedakan habitus dari tumbuhan <i>Magnoliophyta</i> classis <i>Magnoliopsida</i> seperti herba, perdu, atau pohon	4
		Praktikan mampu mengidentifikasi dan membedakan habitus dari tumbuhan <i>Magnoliophyta</i> classis <i>Magnoliopsida</i> seperti herba, perdu, atau pohon	3

		Praktikan kurang mampu mengidentifikasi dan membedakan habitus dari tumbuhan <i>Magnoliophyta classis Magnoliposida</i> seperti herba, perdu, atau pohon	2
		Praktikan tidak mampu mengidentifikasi dan membedakan habitus dari tumbuhan <i>Magnoliophyta classis Magnoliposida</i> seperti herba, perdu, atau pohon	1
3	Mengidentifikasi bagian-bagian tumbuhan <i>Magnoliophyta classis Magnoliopsida</i> Bagian IV (Daun)	Praktikan sangat mampu mengidentifikasi dan membedakan keseluruhan morfologi daun tumbuhan <i>Magnoliophyta classis Magnoliposida</i> mulai dari daun lengkap atau tidak lengkap, bangun daun, ujung daun, tepi daun, pangkal daun, sistem pertulangan daun, daging daun	4
		Praktikan mampu mengidentifikasi dan membedakan keseluruhan morfologi daun tumbuhan <i>Magnoliophyta classis Magnoliposida</i> mulai dari daun lengkap atau tidak lengkap, bangun daun, ujung daun, tepi daun, pangkal daun, sistem pertulangan daun, daging daun	3
		Praktikan kurang mampu mengidentifikasi dan membedakan keseluruhan morfologi daun tumbuhan <i>Magnoliophyta classis Magnoliposida</i> mulai dari daun lengkap atau tidak lengkap, bangun daun, ujung daun, tepi daun, pangkal daun, sistem pertulangan daun, daging daun	2

		Praktikan tidak mampu mengidentifikasi dan membedakan keseluruhan morfologi daun tumbuhan <i>Magnoliophyta classis Magnoliposida</i> mulai dari daun lengkap atau tidak lengkap, bangun daun, ujung daun, tepi daun, pangkal daun, sistem pertulangan daun, daging daun	1
4	Mengidentifikasi bagian-bagian tumbuhan <i>Magnoliophyta classis Magnoliopsida</i> Bagian IV (Batang)	Praktikan sangat mampu mengidentifikasi dan membedakan bagian-bagian batang dari tumbuhan <i>Magnoliophyta classis Magnoliposida</i> mulai dari jenis batang, bentuk batang batang, percabangan batang, umur batang pada saat praktikum	4
		Praktikan mampu mengidentifikasi dan membedakan bagian-bagian batang dari tumbuhan <i>Magnoliophyta classis Magnoliposida</i> mulai dari jenis batang, bentuk batang batang, percabangan batang, umur batang pada saat praktikum	3
		Praktikan kurang mampu mengidentifikasi dan membedakan bagian-bagian batang dari tumbuhan <i>Magnoliophyta classis Magnoliposida</i> mulai dari jenis batang, bentuk batang batang, percabangan batang, umur batang pada saat praktikum	2
		Praktikan tidak mampu mengidentifikasi dan membedakan bagian-bagian batang dari tumbuhan <i>Magnoliophyta classis Magnoliposida</i> mulai dari jenis batang, bentuk batang batang, percabangan batang, umur batang pada saat praktikum	1

5	Mengidentifikasi bagian-bagian tumbuhan <i>Magnoliophyta classis Magnoliopsida</i> Bagian IV (Akar)	Praktikan sangat mampu mengidentifikasi dan membedakan bagian-bagian akar pada tumbuhan <i>Magnoliophyta classis Magnoliposida</i> mulai dari akar tunggang, akar serabut	4
		Praktikan mampu mengidentifikasi dan membedakan bagian-bagian akar pada tumbuhan <i>Magnoliophyta classis Magnoliposida</i> mulai dari akar tunggang, akar serabut	3
		Praktikan kurang mampu mengidentifikasi dan membedakan bagian-bagian akar pada tumbuhan <i>Magnoliophyta classis Magnoliposida</i> mulai dari akar tunggang, akar serabut	2
		Praktikan tidak mampu mengidentifikasi dan membedakan bagian-bagian akar pada tumbuhan <i>Magnoliophyta classis Magnoliposida</i> mulai dari akar tunggang, akar serabut	1
6	Mengidentifikasi bagian-bagian tumbuhan <i>Magnoliophyta classis Magnoliopsida</i> Bagian IV (Bunga)	Praktikan sangat mampu mengidentifikasi dan membedakan bagian-bagian bunga pada tumbuhan <i>Magnoliophyta classis Magnoliposida</i> mulai dari jenis bunga dan letak bunga	4
		Praktikan mampu mengidentifikasi dan membedakan bagian-bagian bunga pada tumbuhan <i>Magnoliophyta classis Magnoliposida</i> mulai dari jenis bunga dan letak bunga	3
		Praktikan kurang mampu mengidentifikasi dan membedakan bagian-bagian bunga pada tumbuhan <i>Magnoliophyta classis Magnoliposida</i> mulai dari jenis bunga dan letak bunga	2

		Praktikan tidak mampu mengidentifikasi dan membedakan bagian-bagian bunga pada tumbuhan <i>Magnoliophyta classis Magnoliposida</i> mulai dari jenis bunga dan letak bunga	1
7	Mengidentifikasi bagian-bagian tumbuhan <i>Magnoliophyta classis Magnoliopsida</i> Bagian IV (Buah)	Praktikan sangat mampu mengidentifikasi dan membedakan bagian-bagian buah pada tumbuhan <i>Magnoliophyta classis Magnoliposida</i>	4
		Praktikan mampu mengidentifikasi dan membedakan bagian-bagian buah pada tumbuhan <i>Magnoliophyta classis Magnoliposida</i>	3
		Praktikan kurang mampu mengidentifikasi dan membedakan bagian-bagian buah pada tumbuhan <i>Magnoliophyta classis Magnoliposida</i>	2
		Praktikan tidak mampu mengidentifikasi dan membedakan bagian-bagian buah pada tumbuhan <i>Magnoliophyta classis Magnoliposida</i>	1
8	Mengidentifikasi bagian-bagian tumbuhan <i>Magnoliophyta classis Magnoliopsida</i> Bagian IV (Biji)	Praktikan sangat mampu mengidentifikasi dan membedakan bagian-bagian biji pada tumbuhan <i>Magnoliophyta classis Magnoliposida</i>	4
		Praktikan mampu mengidentifikasi dan membedakan bagian-bagian biji pada tumbuhan <i>Magnoliophyta classis Magnoliposida</i>	3
		Praktikan kurang mampu mengidentifikasi dan membedakan bagian-bagian biji pada tumbuhan <i>Magnoliophyta classis Magnoliposida</i>	2

		Praktikan tidak mampu mengidentifikasi dan membedakan bagian-bagian biji pada tumbuhan <i>Magnoliophyta classis Magnoliposida</i>	1
9	Menggambar hasil pengamatan di penuntun praktikum	Praktikan sangat mampu menggambar semua bahan pada penuntun praktikum	4
		Praktikan mampu menggambar semua bahan pada penuntun praktikum	3
		Praktikan kurang mampu menggambar semua bahan pada penuntun praktikum	2
		Praktikan tidak mampu menggambar semua bahan pada penuntun praktikum	1



**RUBRIK PENSKORAN PRAKTIKUM UNIT IX
DIVISI MAGNOLIOPHYTA CLASSIS LILIOPSIDA**


No.	Aspek Keterampilan	Kriteria Penskoran	Skor
1	Memperhatikan bahan yang ingin digunakan pada saat praktikum	Praktikan sangat mampu mengecek kelengkapan bahan tumbuhan <i>Magnoliophyta</i> Classis <i>Liliopsida</i> yang akan digunakan.	4
		Praktikan mampu mengecek kelengkapan bahan tumbuhan <i>Magnoliophyta</i> Classis <i>Liliopsida</i> yang akan digunakan.	3
		Praktikan kurang mampu mengecek kelengkapan bahan tumbuhan <i>Magnoliophyta</i> Classis <i>Liliopsida</i> yang akan digunakan	2
		Praktikan tidak mampu mengecek kelengkapan bahan tumbuhan <i>Magnoliophyta</i> Classis <i>Liliopsida</i> yang akan digunakan	1
2	Mengidentifikasi bagian-bagian tumbuhan <i>Magnoliophyta</i> (Habitus)	Praktikan sangat mampu mengidentifikasi dan membedakan morfologi dari tumbuhan <i>Magnoliophyta</i> classis <i>Liliopsida</i> seperti herba, perdu, atau pohon	4
		Praktikan mampu mengidentifikasi dan membedakan morfologi dari tumbuhan <i>Magnoliophyta</i> classis <i>Liliopsida</i> seperti herba, perdu, atau pohon	3
		Praktikan kurang mampu mengidentifikasi dan membedakan morfologi dari tumbuhan <i>Magnoliophyta</i> classis <i>Liliopsida</i> seperti herba, perdu, atau pohon	2

		Praktikan tidak mampu mengidentifikasi dan membedakan morfologi dari tumbuhan <i>Magnoliophyta classis Liliopsida</i> seperti herba, perdu, atau pohon	1
3	Mengidentifikasi bagian-bagian tumbuhan <i>Magnoliophyta</i> (Daun)	Praktikan sangat mampu mengidentifikasi dan membedakan morfologi daun tumbuhan <i>Magnoliophyta classis Liliopsida</i> mulai dari daun lengkap atau tidak lengkap, bangun daun, ujung daun, tepi daun, pangkal daun, sistem pertulangan daun, daging daun, permukaan daun	4
		Praktikan mampu mengidentifikasi dan membedakan morfologi daun tumbuhan <i>Magnoliophyta classis Liliopsida</i> mulai dari daun lengkap atau tidak lengkap, bangun daun, ujung daun, tepi daun, pangkal daun, sistem pertulangan daun, daging daun, permukaan daun	3
		Praktikan kurang mampu mengidentifikasi dan membedakan morfologi daun tumbuhan <i>Magnoliophyta classis Liliopsida</i> mulai dari daun lengkap atau tidak lengkap, bangun daun, ujung daun, tepi daun, pangkal daun, sistem pertulangan daun, daging daun	2
		Praktikan tidak mampu mengidentifikasi dan membedakan morfologi daun tumbuhan <i>Magnoliophyta classis Liliopsida</i> mulai dari daun lengkap atau tidak lengkap, bangun daun, ujung daun, tepi daun, pangkal daun, sistem pertulangan daun, daging daun	1

4	Mengidentifikasi bagian-bagian tumbuhan <i>Magnoliophyta</i> (Batang)	Praktikan sangat mampu mengidentifikasi dan membedakan bagian-bagian batang dari tumbuhan <i>Magnoliophyta classis Liliopsida</i> mulai dari jenis batang, bentuk batang, percabangan batang, umur batang.	4
		Praktikan mampu mengidentifikasi dan membedakan bagian-bagian batang dari tumbuhan <i>Magnoliophyta classis Liliopsida</i> mulai dari jenis batang, bentuk batang, percabangan batang, umur batang.	3
		Praktikan kurang mampu mengidentifikasi dan membedakan bagian-bagian batang dari tumbuhan <i>Magnoliophyta classis Liliopsida</i> mulai dari jenis batang, bentuk batang, percabangan batang, umur batang	2
		Praktikan tidak mampu mengidentifikasi dan membedakan bagian-bagian batang dari tumbuhan <i>Magnoliophyta classis Liliopsida</i> mulai dari jenis batang, bentuk batang, percabangan batang, umur batang	1
5	Mengidentifikasi bagian-bagian tumbuhan <i>Magnoliophyta</i> (Akar)	Praktikan sangat mampu mengidentifikasi dan membedakan bagian-bagian akar pada tumbuhan <i>Magnoliophyta classis Liliopsida</i> mulai dari akar tunggang dan akar serabut	4
		Praktikan mampu mengidentifikasi dan membedakan bagian-bagian akar pada tumbuhan <i>Magnoliophyta classis Liliopsida</i> mulai dari akar tunggang dan akar serabut	3

		Praktikan kurang mampu mengidentifikasi dan membedakan bagian-bagian akar pada tumbuhan <i>Magnoliophyta classis Lliopsida</i> mulai dari akar tunggang dan akar serabut	2
		Praktikan tidak mampu mengidentifikasi dan membedakan bagian-bagian akar pada tumbuhan <i>Magnoliophyta classis Lliopsida</i> mulai dari akar tunggang dan akar serabut	1
6	Mengidentifikasi bagian-bagian tumbuhan <i>Magnoliophyta</i> (Bunga)	Praktikan sangat mampu mengidentifikasi dan membedakan bagian-bagian bunga pada tumbuhan <i>Magnoliophyta classis Liliopsida</i> mulai dari jenis bunga dan letak bunga	4
		Praktikan mampu mengidentifikasi dan membedakan bagian-bagian bunga pada tumbuhan <i>Magnoliophyta classis Liliopsida</i> mulai dari jenis bunga dan letak bunga	3
		Praktikan kurang mampu mengidentifikasi dan membedakan bagian-bagian bunga pada tumbuhan <i>Magnoliophyta classis Liliopsida</i> mulai dari jenis bunga dan letak bunga	2
		Praktikan tidak mampu mengidentifikasi dan membedakan bagian-bagian bunga pada tumbuhan <i>Magnoliophyta classis Liliopsida</i> mulai dari jenis bunga dan letak bunga	1
7	Mengidentifikasi bagian-bagian tumbuhan <i>Magnoliophyta</i>	Praktikan sangat mampu mengidentifikasi dan membedakan jenis-jenis buah pada tumbuhan <i>Magnoliophyta classis Liliopsida</i>	4

	(Buah)	Praktikan mampu mengidentifikasi dan membedakan jenis-jenis buah pada tumbuhan <i>Magnoliophyta classis Liliopsida</i>	3
		Praktikan kurang mampu mengidentifikasi dan membedakan jenis-jenis buah pada tumbuhan <i>Magnoliophyta classis Liliopsida</i>	2
		Praktikan tidak mampu mengidentifikasi dan membedakan jenis-jenis buah pada tumbuhan <i>Magnoliophyta classis Liliopsida</i>	1
8	Mengidentifikasi bagian-bagian tumbuhan <i>Magnoliophyta</i> (Biji)	Praktikan sangat mampu mengidentifikasi dan membedakan bagian-bagian biji pada tumbuhan <i>Magnoliophyta classis Liliopsida</i>	4
		Praktikan mampu mengidentifikasi dan membedakan bagian-bagian biji pada tumbuhan <i>Magnoliophyta classis Liliopsida</i>	3
		Praktikan kurang mampu mengidentifikasi dan membedakan bagian-bagian biji pada tumbuhan <i>Magnoliophyta classis Liliopsida</i>	2
		Praktikan tidak mampu mengidentifikasi dan membedakan bagian-bagian biji pada tumbuhan <i>Magnoliophyta classis Liliopsida</i>	1
9	Menggambar hasil pengamatan di penuntun praktikum	Praktikan sangat mampu menggambar semua bahan pada penuntun praktikum	4
		Praktikan mampu menggambar semua bahan pada penuntun praktikum	3
		Praktikan kurang mampu menggambar semua bahan pada penuntun praktikum	2
		Praktikan tidak mampu menggambar semua bahan pada penuntun praktikum	1



LAMPIRAN B

UNIVERSITAS ISLAM NEGERI
ALAUDDIN
MAKASSAR

LAMPIRAN B1.

- **HASIL VALIDASI INSTRUMEN PENILAIAN**

PRAKTIKUM STRUKTUR TUMBUHAN TINGKAT

TINGGI

- **HASIL VALIDASI ANGKET RESPON ASISTEN**

TERHADAP INSTRUMEN PENILAIAN

PRAKTIKUM STRUKTUR TUMBUHAN TINGKAT

TINGGI

UNIVERSITAS ISLAM NEGERI
ALAUDDIN
M A K A S S A R

**1. Hasil Validasi Instrumen Penilaian Praktikum Struktur Tumbuhan
Tingkat Tinggi**

Nomor Item	Pernyataan Tentang Media	Penilaian Validator	
		I	II
Materi			
1	Pernyataan sesuai dengan aspek (variabel) yang diukur	4	4
2	Pernyataan dirumuskan dengan jelas	4	4
3	Jawaban yang diharapkan jelas	4	4
Rata-rata		4	4
Konstruksi			
1	Petunjuk pengisian instrumen dinyatakan dengan jelas	4	4
2	Kalimat dalam pernyataan tidak menimbulkan penafsiran ganda	4	4
Rata-rata		4	4
Bahasa			
1	Menggunakan bahasa yang sesuai dengan kaidah Bahasa Indonesia yang benar	4	4
2	Menggunakan bahasa yang sederhana dan mudah dimengerti	4	4
3	Menggunakan kata-kata (istilah) yang dikenal oleh responden	4	4
Rata-rata		4	4
Waktu			
1	Waktu yang digunakan sesuai	4	3
Rata-rata		4	3,50

2. Hasil Validasi Angket Respon Asisten Terhadap Instrumen Penilaian Praktikum Struktur Tumbuhan Tigkat Tinggi

Nomor Item	Pernyataan Tentang Media	Penilaian Validator	
		I	II
Materi			
1	Pernyataan sesuai dengan aspek (variabel) yang diukur	4	4
2	Pernyataan dirumuskan dengan jelas	4	4
3	Jawaban yang diharapkan jelas	4	4
Rata-rata		4	4
Konstruksi			
1	Petunjuk pengisian instrumen dinyatakan dengan jelas	4	4
2	Kalimat dalam pernyataan tidak menimbulkan penafsiran ganda	4	4
Rata-rata		4	4
Bahasa			
1	Menggunakan bahasa yang sesuai dengan kaidah Bahasa Indonesia yang benar	4	4
2	Menggunakan bahasa yang sederhana dan mudah dimengerti	4	4
3	Menggunakan kata-kata (istilah) yang dikenal oleh responden	4	4
Rata-rata		4	4
Waktu			
1	Waktu yang digunakan sesuai	4	3
Rata-rata		4	3,50

3. Hasil Analisis Validasi Instrumen Penilaian Praktikum Struktur Tumbuhan Tingkat Tinggi

Aspek	Nomor Butir	Validator		rerata	Validator		s1	s2	Σs	V	
		1	2		1	2					
1	1. Pernyataan sesuai dengan aspek (variabel) yang diukur	4	4	4	4,00	4	4	3	3	6	1,00
	2. Pernyataan dirumuskan dengan jelas	4	4	4		4	4	3	3	6	1,00
	3. Jawaban yang diharapkan jelas	4	4	4		4	4	3	3	6	1,00
Materi										1,00	
2	4. Petunjuk pengisian instrumen dinyatakan dengan jelas	4	4	4	4,00	4	4	3	3	6	1,00
	5. Kalimat dalam pernyataan tidak menimbulkan penafsiran ganda	4	4	4		4	4	3	3	6	1,00
Kontruksi										1,00	
3	6. Menggunakan bahasa yang sesuai dengan kaidah bahasa indonesia yang benar	4	4	4	4,00	4	4	3	3	6	1,00
	7. Menggunakan bahasa yang sederhana dan mudah dimengerti	4	4	4		4	4	3	3	6	1,00
	8. Menggunakan kata-kata (istilah) yang dikenal oleh responden	4	4	4		4	4	3	3	6	1,00
Bahasa										1,00	
4	9. Waktu yang digunakan sesuai	4	3	4	3,50	4	3	3	2	5	0,83
	Waktu										0,83

No.	ASPEK	rerata	R	Keterangan
1	Materi	4,00	1,00	Sangat Valid
2	Kontruksi	4,00	1,00	Sangat Valid
3	Bahasa	4,00	1,00	Sangat Valid
4	Waktu	3,50	0,83	Sangat Valid
Rata-rata		3,88	0,96	Sangat Valid

3 HASIL ANALISIS VALIDASI ANGKET RESPON ASISTEN

NO.	PERNYATAAN	Asisten 1				Asisten 2				Asisten 3				Asisten 4				Asisten 5				Asisten 6			
		1	2	3	4	1	2	3	4	1	2	3	4	1	2	3	4	1	2	3	4	1	2	3	4
a.	Mudah diadministrasikan																								
1.	Petunjuk penilaian sederhana dan jelas sehingga saya mudah mengerti				4				4				4				4				4				3
2.	Perangkat penilaian praktikum Struktur Tumbuhan Tingkat Tinggi memudahkan saya dalam memberikan penilaian				4				3				4				4				4				4
3.	Perangkat penilaian praktikum Struktur Tumbuhan Tingkat Tinggi tidak mengganggu saya dalam memberikan bimbingan				3				3				3				4				4				3
4.	Adanya topik diskusi membuat saya dapat berbagi ide dengan teman-teman				3				4				3				4				3				4
b.	Waktu																								
5.	Saya dapat menyelesaikan semua aspek penilaian karena waktu yang tersedia cukup				3				4				3				4				3				3
c.	Mudah memberikan skor																								
6.	Perangkat penilaian instrumen praktikum Struktur Tumbuhan Tingkat Tinggi memudahkan saya dalam pemberian nilai				4				4				4				4				4				3
7.	Lembar penilaian dan rubrik penilaian dibuat terpisah sehingga memudahkan saya melakukan penilaian				4				4				4				4				4				3
d.	Objektif																								
8.	Adanya perangkat penilaian praktikum Struktur Tumbuhan Tingkat Tinggi membuat saya lebih objektif dalam memberikan penilaian				4				4				4				3				4				3

9.	Saya memberikan skor dengan hanya mengingat rubrik yang sudah saya baca				4				4				4				4				3		
10.	Saya tidak mengalami kesulitan dalam menentukan skor akhir setiap praktikan				4				4				4				3				4	3	
JUMLAH				9	28			9	28			9	28			6	32			6	32	24	8
RERATA				3,7				3,7				3,7				3,8				3,8		3,2	

asisten	KRITERIA PRAKTIS	KETERANGAN
1	3,7	Sangat Baik
2	3,7	Sangat Baik
3	3,7	Sangat Baik
4	3,8	Sangat Baik
5	3,8	Sangat Baik
6	3,2	Sangat Baik
RERATA	3,65	Sangat Baik



UNIVERSITAS ISLAM NEGERI
ALAUDDIN
 M A K A S S A R

1	Aspek	3	3	3	3	3	3	3	1	1	1	1	3	1	1	1	2	2	2	2	2	2	2	2	4	4	4	4	4	4	4	2	2	2	2	2	2	2	1	3	3	3	2	3	3	3	
2	Keterampilan (12)	4	4	4	4	4	4	4	4	4	4	4	4	4	4	4	3	3	3	3	3	3	3	3	4	3	4	4	3	3	3	3	3	3	3	3	3	3	3	4	4	4	3	4	4	4	4
	JUMLAH	5	6	7	5	6	4	5	2	4	3	2	4	2	3	4	4	7	7	7	7	6	3	3	2	8	0	9	6	9	2	5	9	8	8	8	5	4	5	3	2	4	3	9	4	4	3
	NILAI	4	6	8	4	6	2	4	8	2	0	8	2	8	0	2	1	7	7	7	7	5	9	9	8	9	3	8	1	5	1	8	3	1	9	9	3	1	3	9	8	2	0	1	2	2	0

**TOTAL NILAI
(Praktikum 1)**

3690

**RERATA NILAI
(Praktikum 1)**

83,9



UNIVERSITAS ISLAM NEGERI
ALAUDDIN
M A K A S S A R

TOTAL NILAI
(Praktikum 1)
3688
RERATA NILAI
(Praktikum 1)
83,8



UNIVERSITAS ISLAM NEGERI
ALAUDDIN
M A K A S S A R

TOTAL NILAI
(Praktikum 1)

3617

RERATA NILAI
(Praktikum 1)

82,2



UNIVERSITAS ISLAM NEGERI
ALAUDDIN
M A K A S S A R

E	DIVISI MAGNO LIOPHY TA, CLASSI S MAGNO LIOPSID A (Bagian. 1)																																																		
	1	Aspek Keteram pilan (1)	4	4	4	4	4	4	4	4	4	4	4	4	4	4	3	3	3	3	3	3	3	4	4	4	4	4	4	4	4	4	3	3	3	3	3	3	2	4	3	4	4	3	4						
	2	Aspek Keteram pilan (2)	4	4	4	4	4	4	2	2	2	2	2	2	2	2	3	3	4	4	4	4	3	3	4	3	4	4	4	3	4	3	4	4	4	4	4	4	2	4	4	4	4	4	2						
	3	Aspek Keteram pilan (3)	4	3	4	4	4	4	2	2	2	2	2	2	2	2	2	2	3	2	4	4	4	3	4	4	4	4	4	4	4	4	4	4	4	4	4	4	4	4	4	4	4	4	4	4	4	4			
	4	Aspek Keteram pilan (4)	3	3	3	3	3	3	3	3	3	3	3	3	3	3	3	3	2	2	4	4	4	4	4	4	4	4	4	4	4	4	4	4	4	4	4	4	4	4	4	3	2	2	4	4	2	2			
	5	Aspek Keteram pilan (5)	4	4	4	4	4	4	4	4	4	4	4	4	4	4	4	4	3	3	2	4	4	3	4	4	4	4	4	4	4	4	4	4	4	4	4	4	4	4	4	4	4	4	4	3	3	4	4	3	
	6	Aspek Keteram pilan (6)	3	3	3	3	3	3	1	1	1	1	1	1	1	1	1	1	1	3	3	3	3	3	3	3	4	4	4	4	4	4	4	4	4	4	4	4	4	4	4	4	4	4	4	4	4	2	4	4	4
JUMLAH		2	2	2	2	2	2	2	2	1	1	1	1	1	1	1	1	1	1	1	1	1	2	2	2	2	2	2	2	2	2	2	2	2	2	2	2	2	2	2	2	2	2	2	2	2	2	2	2		
NILAI		9	8	9	9	9	9	6	6	6	6	6	6	6	6	6	6	6	6	6	6	6	6	6	6	6	6	6	6	6	6	6	6	6	6	6	6	6	6	6	6	6	6	6	6	6	6	6	6		

**TOTAL NILAI
(Praktikum 1)**


3788

**RERATA NILAI
(Praktikum 1)**

86,1

UNIVERSITAS ISLAM NEGERI
ALAUDDIN
M A K A S S A R

G	DIVISI MAGNOLIO PHYTA, CLASSIS MAGNOLIO PSIDA (Bagian. 3)																																																									
		1	Aspek Keterampilan (1)	4	4	4	4	4	4	4	4	3	4	4	4	4	4	3	4	4	4	4	4	4	4	4	0	4	4	4	4	4	4	4	4	4	4	4	4	4	4	4	4	4	4													
2	Aspek Keterampilan (2)	4	4	4	4	4	4	4	4	4	4	4	4	4	4	3	4	4	4	4	4	4	4	4	4	0	2	3	2	2	3	3	0	2	2	3	2	2	2	2	4	4	4	4	4	4	4	4	4									
3	Aspek Keterampilan (3)	4	4	4	4	4	4	4	4	4	4	4	4	4	4	4	4	4	4	4	4	4	4	4	0	3	3	3	3	3	3	0	3	3	3	3	3	3	3	3	3	3	4	4	4	4	4	4	4	4	4	4						
4	Aspek Keterampilan (4)	4	4	4	4	4	4	4	4	4	4	4	4	4	4	3	3	3	3	3	3	3	3	3	0	3	3	3	2	2	2	0	3	3	3	3	3	3	3	3	4	4	4	4	4	4	4	4	4	4	4	4	4					
5	Aspek Keterampilan (5)	4	4	4	4	4	4	4	4	4	4	4	4	4	3	4	4	4	4	4	4	4	4	0	3	3	3	3	3	3	0	2	2	2	2	2	2	2	2	4	4	4	4	4	4	4	4	4	4	4	4	4	4	4				
6	Aspek Keterampilan (6)	4	4	4	4	4	4	4	4	3	4	4	4	4	4	4	3	3	3	3	3	3	3	3	0	3	3	3	3	3	3	0	3	3	3	3	3	3	3	3	4	4	4	4	4	4	4	4	4	4	4	4	4	4	4			
7	Aspek Keterampilan (7)	4	4	4	4	4	4	4	4	4	4	4	4	4	4	3	3	3	3	3	3	3	3	0	3	3	3	3	3	3	0	3	3	3	3	3	3	3	4	4	4	4	4	4	4	4	4	4	4	4	4	4	4	4	4	4		
8	Aspek Keterampilan (8)	4	4	4	4	4	4	4	4	4	4	4	4	4	3	4	3	3	3	3	3	3	3	3	0	2	3	3	3	2	2	0	3	3	3	3	3	3	3	4	4	4	4	4	4	4	4	4	4	4	4	4	4	4	4	4	4	
9	Aspek Keterampilan (9)	1	1	1	1	1	1	1	4	4	4	4	4	4	4	3	3	3	3	3	3	3	3	0	1	1	1	1	1	1	0	1	1	1	1	1	1	1	4	4	4	4	4	4	4	4	4	4	4	4	4	4	4	4	4	4	4	4
JUMLAH		3	3	3	3	3	3	3	3	3	3	3	3	3	3	3	3	3	3	3	3	3	3	0	2	2	2	2	2	2	0	2	2	2	2	2	2	2	3	3	3	3	3	3	3	3	3	3	3	3	3	3	3	3	3	3		
NILAI		9	9	9	9	9	9	9	#	9	#	#	#	#	9	9	8	8	8	8	8	8	8	0	6	7	6	6	6	6	6	7	6	6	6	6	6	6	6	6	6	6	6	6	6	6	6	6	6	6	6	6	6	6	6	6	6	6



TOTAL NILAI
(Praktikum 1)

3606

RERATA NILAI
(Praktikum 1)

81,9



UNIVERSITAS ISLAM NEGERI
ALAUDDIN
M A K A S S A R



LAMPIRAN C

UNIVERSITAS ISLAM NEGERI
ALAUDDIN
M A K A S S A R

LAMPIRAN C1.

- **ANGKET RESPON ASISTEN TERHADAP INSTRUMEN
PENILAIAN PRAKTIKUM STRUKTUR TUMBUHAN
TINGKAT TINGGI**



INSTRUMEN VALIDASI PENILAIAN PRAKTIKUM STRUKTUR TUMBUHAN TINGKAT TINGGI

Penyusunan skripsi dalam hal ini dengan judul "Pengembangan Instrumen Penilaian Praktikum Struktur Tumbuhan Tingkat Tinggi Laboratorium Pendidikan Biologi Fakultas Tarbiyah dan Keguruan UIN Alauddin Makassar" Peneliti meminta kesediaan Bapak/Ibu untuk memberikan penilaian terhadap Lembar validasi penilaian praktikum Struktur Tumbuhan Tingkat Tinggi tersebut.

A. Petunjuk

1. Peneliti mohon, kiranya Bapak/Ibu memberikan penilaian ditinjau dari beberapa aspek, penilaian umum dan saran-saran untuk merevisi Lembar validasi penilaian praktikum Struktur Tumbuhan Tingkat Tinggi yang peneliti susun.
2. Penilaian ditinjau dari beberapa aspek, dimohon Bapak/Ibu memberikan tanda check list (x) dalam kolom nilai yang sesuai dengan penilaian Bapak/Ibu.
3. Penilaian umum, dimohon Bapak/Ibu melingkari huruf yang sesuai dengan penilaian Bapak/Ibu.
4. Saran-saran revisi, Bapak/Ibu dapat langsung menuliskannya pada kolom saran yang disediakan.

UNIVERSITAS ISLAM NEGERI

B. Skala Penilaian

- | | |
|---------------------|--------------------------|
| 1. berarti "kurang" | 3. berarti "baik" |
| 2. berarti "cukup" | 4. berarti "baik sekali" |

Tabel Penilaian

NO	URAIAN	Penilaian				Ket
		1	2	3	4	
1	Materi 1. Pernyataan sesuai dengan aspek (variabel) yang diukur 2. Pernyataan dirumuskan dengan jelas 3. Jawaban yang diungkapkan jelas				✓ ✓ ✓	
2	Konstruksi 1. Petunjuk pengisian instrumen penilaian praktikum Struktur Tumbuhan Tingkat Tinggi dinyatakan dengan jelas 2. Kalimat dalam pernyataan tidak menimbulkan penafsiran ganda				✓ ✓	
3	Bahasa 1. Menggunakan bahasa yang sesuai dengan kaidah Bahasa Indonesia yang benar 2. Menggunakan bahasa yang sederhana dan mudah dimengerti 3. Menggunakan kata-kata (istilah) yang dikenal oleh responden oleh responden				✓ ✓ ✓	
4	Waktu Waktu yang digunakan sesuai				✓	

D. Penilaian Umum

1. Lembar validasi penilaian praktikum Struktur Tumbuhan Tingkat Tinggi ini :
- Dapat digunakan tanpa revisi
 - Dapat digunakan dengan sedikit revisi
 - Dapat digunakan dengan banyak revisi
 - Tidak dapat digunakan dan masih memerlukan konsultasi

Dimohon menuliskan butir-butir revisi pada saran dan atau menuliskan langsung pada naskah

Catatan

.....
.....
.....



UNIVERSITAS ISLAM NEGERI
ALAUDDIN
M A K A S S A R

INSTRUMEN VALIDASI PENILAIAN PRAKTIKUM STRUKTUR TUMBUHAN TINGKAT TINGGI

Penyusunan skripsi dalam hal ini dengan judul "Pengembangan Instrumen Penilaian Praktikum Struktur Tumbuhan Tingkat Tinggi Laboratorium Pendidikan Biologi Fakultas Tarbiyah dan Keguruan UIN Alauddin Makassar " Untuk itu peneliti meminta kesediaan Bapak/Ibu untuk memberikan penilaian terhadap Lembar Observasi penilaian praktikum Struktur Tumbuhan Tingkat Tinggi tersebut.

A. Petunjuk

1. Peneliti mohon, kiranya Bapak/Ibu memberikan penilaian ditinjau dari beberapa aspek, penilaian umum dan saran-saran untuk merevisi Lembar observasi yang peneliti susun.
2. Penilaian ditinjau dari beberapa aspek, dimohon Bapak/Ibu memberikan tanda check list (✓) dalam kolom nilai yang sesuai dengan penilaian Bapak/Ibu.
3. Penilaian umum, dimohon Bapak/Ibu melingkari huruf yang sesuai dengan penilaian Bapak/Ibu.
4. Saran-saran revisi, Bapak/Ibu dapat langsung menuliskannya pada kolom saran yang disediakan.

UNIVERSITAS ISLAM NEGERI

B. Skala Penilaian

- | | |
|---------------------|--------------------------|
| 1. berarti "kurang" | 3. berarti "baik" |
| 2. berarti "cukup" | 4. berarti "baik sekali" |

Tabel Penilaian

NO	URAIAN	Penilaian				Ket
		1	2	3	4	
1	Materi 1. Pernyataan sesuai dengan aspek (variabel) yang diukur 2. Pernyataan dirumuskan dengan jelas 3. Jawaban yang diharapkan jelas			✓	✓	
2	Konstruksi 1. Perunjuk pengisian instrument dinyatakan dengan jelas 2. Kalimat dalam pernyataan tidak menimbulkan penafsiran ganda			✓	✓	
3	Bahasa 1. Menggunakan bahasa yang sesuai dengan kaidah Bahasa Indonesia yang benar 2. Menggunakan bahasa yang sederhana dan mudah dimengerti 3. Menggunakan kata-kata (istilah) yang dikenal oleh responden			✓	✓	✓
4	Waktu Waktu yang digunakan sesuai			✓		

D. Penilaian Ummat

1. Lembar validasi penilaian praktikum Struktur Urutban Tingkat Tinggi ini
 - a. Dapat digunakan tanpa revisi
 - b. Dapat digunakan dengan sedikit revisi
 - c. Dapat digunakan dengan banyak revisi
 - d. Tidak dapat digunakan dan masih memerlukan konsultasi


Dianohon menuliskan butir-butir revisi pada saran dan atau menuliskan langsung pada naskah.

Catatan :

.....

.....

.....



Gowa,

2018

Validator,

Syaikhani, S.Pd., M.Pd.

UNIVERSITAS ISLAM NEGERI
ALAUDDIN
M A K A S S A R

**INSTRUMEN VALIDASI ANGKET RESPON ASISTEN TERHADAP
INSTRUMEN PENILAIAN PRAKTIKUM STRUKTUR TUMBUHAN
TINGKAT TINGGI**

Penyusunan skripsi dalam hal ini dengan judul "Pengembangan Instrumen Penilaian Praktikum Struktur Tumbuhan Tingkat Tinggi Laboratorium Pendidikan Biologi Fakultas Tarbiyah dan Keguruan UIN Alauddin Makassar " Peneliti meminta kesediaan Bapak/Ibu untuk memberikan penilaian terhadap Lembar validasi penilaian praktikum Struktur Tumbuhan Tingkat Tinggi tersebut.

A. Petunjuk

1. Peneliti mohon, kiranya Bapak/Ibu memberikan penilaian ditinjau dari beberapa aspek, penilaian umum dan saran-saran untuk merevisi Lembar validasi penilaian praktikum Struktur Tumbuhan Tingkat Tinggi yang peneliti susun.
2. Penilaian ditinjau dari beberapa aspek, dimohon Bapak/Ibu memberikan tanda check list (✓) dalam kolom nilai yang sesuai dengan penilaian Bapak/Ibu.
3. Penilaian umum, dimohon Bapak/Ibu melingkari huruf yang sesuai dengan penilaian Bapak/Ibu.
4. Saran-saran revisi, Bapak/Ibu dapat langsung menuliskannya pada kolom saran yang disediakan.

B. Skala Penilaian

- | | |
|----------------------|---------------------------|
| 1 : berarti "kurang" | 3 : berarti "baik" |
| 2 : berarti "cukup" | 4 : berarti "baik sekali" |

Tabel Penilaian

NO	URAIAN	Penilaian				Ket
		1	2	3	4	
1	Materi 1. Pernyataan sesuai dengan aspek (variabel) yang diukur 2. Pernyataan dirumuskan dengan jelas 3. Jawaban yang diharapkan jelas				✓ ✓ ✓	
2	Konstruksi 1. Petunjuk penskion instrumen penilaian praktikum Struktur Tumbuhan Tingkat Tinggi dinyatakan dengan jelas 2. Kalimat dalam pernyataan tidak menimbulkan penafsiran ganda				✓ ✓	
3	Bahasa 1. Menggunakan bahasa yang sesuai dengan kaidah Bahasa Indonesia yang benar 2. Menggunakan bahasa yang sederhana dan mudah dimengerti 3. Menggunakan kata-kata (istilah) yang dikenal oleh responden oleh responden				✓ ✓ ✓	
4	Waktu Waktu yang digunakan sesuai				✓	

UNIVERSITAS ISLAM NEGERI

D. Penilaian Umum

1. Lembar validasi penilaian praktikum Struktur Tumbuhan Tingkat Tinggi ini :

- a. Dapat digunakan tanpa revisi
 b. Dapat digunakan dengan sedikit revisi
 c. Dapat digunakan dengan banyak revisi
 d. Tidak dapat digunakan dan masih memerlukan konsultasi

Dimohon menuliskan butir-butir revisi pada saran dan atau menuliskan langsung pada naskah.

Catatan :

.....

.....

.....

Gowa,

2018

Validator,

1965



Dr. Ilysa Ismail, M.Pd., M.Si

NIP. 19620107 199403 1 002

UNIVERSITAS ISLAM NEGERI
ALAUDDIN
M A K A S S A R

**INSTRUMEN VALIDASI ANKET RESPON ASISTEN TERHADAP
INSTRUMEN PENILAIAN PRAKTIKUM STRUKTUR TUMBUHAN
TINGKAT TINGGI**

Penyusunan skripsi dalam hal ini dengan judul "Pengembangan Instrumen Penilaian Praktikum Struktur Tumbuhan Tingkat Tinggi Laboratorium Pendidikan Biologi Fakultas Tarbiyah dan Keguruan UIN Alauddin Makassar " Peneliti meminta kesediaan Bapak/Ibu untuk memberikan penilaian terhadap Lembar validasi penilaian praktikum Struktur Tumbuhan Tingkat Tinggi tersebut.

A. Petunjuk

1. Peneliti mohon, kiranya Bapak/Ibu memberikan penilaian ditinjau dari beberapa aspek, penilaian umum dan saran-saran untuk merevisi Lembar validasi penilaian praktikum Struktur Tumbuhan Tingkat Tinggi yang peneliti susun.
2. Penilaian ditinjau dari beberapa aspek, dimohon Bapak/Ibu memberikan tanda check list (✓) dalam kolom nilai yang sesuai dengan penilaian Bapak/Ibu.
3. Penilaian umum, dimohon Bapak/Ibu melingkari huruf yang sesuai dengan penilaian Bapak/Ibu.
4. Saran-saran revisi, Bapak/Ibu dapat langsung menuliskannya pada kolom saran yang disediakan.

B. Skala Penilaian

- | | |
|----------------------|---------------------------|
| 1 : berarti "kurang" | 3 : berarti "baik" |
| 2 : berarti "cukup" | 4 : berarti "baik sekali" |

Tabel Penilaian

NO	URAIAN	Penilaian				Ket
		1	2	3	4	
1	Materi 1. Pernyataan sesuai dengan aspek (variabel) yang diukur 2. Pernyataan dirumuskan dengan jelas 3. Jawaban yang diharapkan jelas				✓ ✓ ✓	
2	Konstruksi 1. Petunjuk pengisian instrumen penilaian praktikum Struktur Tumbuhan Tingkat Tinggi dinyatakan dengan jelas 2. Kalimat dalam pernyataan tidak menimbulkan penafsiran ganda				✓ ✓	
3	Bahasa 1. Menggunakan bahasa yang sesuai dengan kaidah Bahasa Indonesia yang benar 2. Menggunakan bahasa yang sederhana dan mudah dimengerti 3. Menggunakan kata-kata (istilah) yang dikenal oleh respon dan oleh responden			✓	✓ ✓	
4	Waktu Waktu yang digunakan sesuai				✓	

UNIVERSITAS ISLAM NEGERI

D. Penilaian Umum

1. Lembar validasi penilaian praktikum Struktur Tumbuhan Tingkat Tinggi ini :

- Dapat digunakan tanpa revisi
- Dapat digunakan dengan sedikit revisi
- Dapat digunakan dengan banyak revisi
- Tidak dapat digunakan dan masih memerlukan konsultasi

Dimohon menuliskan butir-butir revisi pada surat dan atau menuliskan langsung pada naskah.

Catatan :

.....

.....

.....



Gowa, 2018

Validator,

Syafrizki, S.Pd., M.Pd

UNIVERSITAS ISLAM NEGERI
ALAUDDIN
M A K A S S A R

INSTRUMEN ANGKET RESPON ASISTEN TERHADAP PENILAIAN PRAKTIKUM STRUKTUR TUMBUHAN TINGKAT TINGGI

Dalam rangka penyusunan skripsi dengan judul "Pengembangan Instrumen Penilaian Praktikum Struktur Tumbuhan Tingkat Tinggi Laboratorium Pendidikan Biologi Fakultas Tarbiyah dan Keguruan UIN Alauddin Makassar " Untuk itu peneliti meminta kesediaan Asisten untuk memberikan penilaian terhadap Instrumen penilaian praktikum Struktur Tumbuhan Tingkat Tinggi tersebut.

A. Petunjuk

1. Peneliti mohon, kiranya Asisten memberikan penilaian ditinjau dari beberapa aspek, penilaian umum dan saran-saran untuk merevisi Lembar instrumen validasi angket respon asisten terhadap penilaian praktikum Struktur Tumbuhan Tingkat Tinggi yang peneliti susun.
2. Untuk penilaian ditinjau dari beberapa aspek, dimohon Asisten memberikan tanda check list (X) dalam kolom nilai yang sesuai dengan penilaian Asisten.
3. Untuk penilaian umum, dimohon Asisten melingkari huruf yang sesuai dengan penilaian Asisten.
4. Untuk saran-saran revisi, Asisten dapat langsung menuliskannya pada kolom saran yang disediakan.

UNIVERSITAS ISLAM NEGERI

B. Skala Penilaian

- | | |
|----------------------|---------------------------|
| 1 : berarti "kurang" | 3 : berarti "baik" |
| 2 : berarti "cukup" | 4 : berarti "baik sekali" |

Tabel Penilaian

NO	URAIAN	Penilaian				Ket
		1	2	3	4	
1	Mudah diadministrasikan					
	1. Petunjuk penilaian sederhana dan jelas sehingga saya mudah mengerti				✓	
	2. Perangkat penilaian praktikum Struktur Tumbuhan Tingkat Tinggi memudahkan saya dalam memberikan penilaian				✓	
	3. Perangkat penilaian praktikum Struktur Tumbuhan Tingkat Tinggi tidak mengganggu saya dalam memberikan bimbingan			✓		
	4. Adanya topik diskusi membuat saya dapat berbagi ide dengan teman-teman			✓		
2	Waktu Saya dapat menyelesaikan semua aspek penilaian karena waktu yang tersedia cukup			✓		
3	Mudah memberikan skor					
	1. Perangkat penilaian instrumen praktikum Struktur Tumbuhan Tingkat Tinggi memudahkan saya dalam pemberian nilai				✓	
	2. Lembar penilaian dan rubrik penilaian dibuat terpisah sehingga memudahkan saya dalam melakukan penilaian				✓	
5	Obyektif					
	1. Adanya perangkat penilaian praktikum Struktur Tumbuhan Tingkat Tinggi membuat saya lebih obyektif dalam memberikan penilaian				✓	
	2. Saya memberikan skor dengan hanya mengingat rubrik yang sudah saya baca				✓	
	3. Saya tidak mengalami kesulitan dalam menentukan skor akhir setiap praktikan				✓	

D. Penilaian Umum

Lembar validasi angket respon asisten terhadap penilaian praktikum Sektor

Tambahan Tingkat Tinggi ini :

- a. Dapat digunakan tanpa revisi
- b. Dapat digunakan dengan sedikit revisi
- c. Dapat digunakan dengan banyak revisi
- d. Tidak dapat digunakan dan masih memerlukan konsultasi

Dimohon menuliskan butir-butir revisi pada saran dan atau menuliskan langsung pada naskah.

Catatan :

Makassar,

2018

Responden

UNIVERSITAS ISLAM NEGERI

ALAUDDIN

M A K A S S A R

INSTRUMEN ANGKET RESPON ASISTEN TERHADAP PENILAIAN PRAKTIKUM STRUKTUR TUMBUHAN TINGKAT TINGGI

Dalam rangka penyusunan skripsi dengan judul "Pengembangan Instrumen Penilaian Praktikum Struktur Tumbuhan Tingkat Tinggi Laboratorium Pendidikan Biologi Fakultas Tarbiyah dan Keguruan UIN Alauddin Makassar " Untuk itu peneliti meminta kesediaan Asisten untuk memberikan penilaian terhadap Instrumen penilaian praktikum Struktur Tumbuhan Tingkat Tinggi tersebut.

A. Petunjuk

1. Peneliti mohon, kiranya Asisten memberikan penilaian ditinjau dari beberapa aspek, penilaian umum dan saran-saran untuk merevisi Lembar instrumen validasi angket respon asisten terhadap penilaian praktikum Struktur Tumbuhan Tingkat Tinggi yang peneliti susun.
2. Untuk penilaian ditinjau dari beberapa aspek, dimohon Asisten memberikan tanda check list (x) dalam kolom nilai yang sesuai dengan penilaian Asisten.
3. Untuk penilaian umum, dimohon Asisten melingkari huruf yang sesuai dengan penilaian Asisten.
4. Untuk saran-saran revisi, Asisten dapat langsung menuliskannya pada kolom saran yang disediakan.

UNIVERSITAS ISLAM NEGERI

B. Skala Penilaian

- | | |
|----------------------|---------------------------|
| 1 : berarti "kurang" | 3 : berarti "baik" |
| 2 : berarti "cukup" | 4 : berarti "baik sekali" |

Tabel Penilaian

NO	URAIAN	Penilaian				Ket
		1	2	3	4	
1	Mudah diadministrasikan					
	1. Petunjuk penilaian sederhana dan jelas sehingga saya mudah mengerti				✓	
	2. Perangkat penilaian praktikum Struktur Tumbuhan Tingkat Tinggi memudahkan saya dalam memberikan penilaian				✓	
	3. Perangkat penilaian praktikum Struktur Tumbuhan Tingkat Tinggi tidak mengganggu saya dalam memberikan bimbingan			✓		
	4. Adanya topik diskusi membuat saya dapat berbagi ide dengan teman-teman			✓		
2	Waktu Saya dapat menyelesaikan semua aspek penilaian karena waktu yang tersedia cukup			✓		
3	Mudah memberikan skor					
	1. Perangkat penilaian instrumen praktikum Struktur Tumbuhan Tingkat Tinggi memudahkan saya dalam pemberian nilai				✓	
	2. Lembar penilaian dan rubrik penilaian dibast terpisah sehingga memudahkan saya dalam melakukan penilaian				✓	
5	Obyektif					
	1. Adanya perangkat penilaian praktikum Struktur Tumbuhan Tingkat Tinggi membuat saya lebih obyektif dalam memberikan penilaian				✓	
	2. Saya memberikan skor dengan banyu mengingat rubrik yang sudah saya ken				✓	
	3. Saya tidak mengalami kesulitan dalam menentukan skor akhir setiap praktikan				✓	

D. Penilaian Umum

Lembar validasi angket respon asisten terhadap penilaian praktikum Struktur Tumbuhan Tingkat Tinggi ini :

- a. Dapat digunakan tanpa revisi
- b. Dapat digunakan dengan sedikit revisi
- c. Dapat digunakan dengan banyak revisi
- d. Tidak dapat digunakan dan masih memerlukan konsultasi

Dimohon menuliskan butir-butir revisi pada saran dan atau menuliskan langsung pada teskah.

Catatan :

Sebaiknya kriteria penilaian ditaruh di lembar depan sebelum tabel penilaian agar memudahkan untuk menuliskan nilai.

Makassar, 29 Juni 2018

Responden

UNIVERSITAS ISLAM NEGERI

 ALAUDDIN
 M A K A S S A R

INSTRUMEN ANGKET RESPON ASISTEN TERHADAP PENILAIAN PRAKTIKUM STRUKTUR TUMBUHAN TINGKAT TINGGI

Dalam rangka penyusunan skripsi dengan judul "Pengembangan Instrumen Penilaian Praktikum Struktur Tumbuhan Tingkat Tinggi Laboratorium Pendidikan Biologi Fakultas Tarbiyah dan Keguruan UIN Alauddin Makassar " Untuk itu peneliti meminta kesediaan Asisten untuk memberikan penilaian terhadap Instrumen penilaian praktikum Struktur Tumbuhan Tingkat Tinggi tersebut.

A. Petunjuk

1. Peneliti mohon, kiranya Asisten memberikan penilaian ditinjau dari beberapa aspek, penilaian umum dan saran-saran untuk merevisi Lembar instrumen validasi angket respon asisten terhadap penilaian praktikum Struktur Tumbuhan Tingkat Tinggi yang peneliti susun.
2. Untuk penilaian ditinjau dari beberapa aspek, dimohon Asisten memberikan tanda check list (✓) dalam kolom nilai yang sesuai dengan penilaian Asisten.
3. Untuk penilaian umum, dimohon Asisten melingkari huruf yang sesuai dengan penilaian Asisten.
4. Untuk saran-saran revisi, Asisten dapat langsung menuliskannya pada kolom saran yang disediakan.

UNIVERSITAS ISLAM NEGERI

B. Skala Penilaian

- | | |
|----------------------|---------------------------|
| 1 : berarti "kurang" | 3 : berarti "baik" |
| 2 : berarti "cukup" | 4 : berarti "baik sekali" |

M A K A S S A R

Tabel Penilaian

NO	UKRAN	Penilaian				Ket
		1	2	3	4	
1	Mudah diadministrasikan					
	1. Petunjuk penilaian sederhana dan jelas sehingga saya mudah mengerti				✓	
	2. Perangkat penilaian praktikum Struktur Tumbuhan Tingkat Tinggi memudahkan saya dalam memberikan penilaian			✓		
	3. Perangkat penilaian praktikum Struktur Tumbuhan Tingkat Tinggi tidak mengganggu saya dalam memberikan bimbingan			✓		
	4. Adanya topik diskusi membuat saya dapat berbagi ide dengan teman-teman				✓	
2	Waktu Saya dapat menyelesaikan semua aspek penilaian karena waktu yang tersedia cukup				✓	
3	Mudah memberikan skor					
	1. Perangkat penilaian instrumen praktikum Struktur Tumbuhan Tingkat Tinggi memudahkan saya dalam pemberian nilai				✓	
	2. Lembar penilaian dan rubrik penilaian dibuat terpisah sehingga memudahkan saya dalam melakukan penilaian			✓		
5	Obyektif					
	1. Adanya perangkat penilaian praktikum Struktur Tumbuhan Tingkat Tinggi membuat saya lebih obyektif dalam memberikan penilaian				✓	
	2. Saya memberikan skor dengan berani mengingat rubrik yang sudah saya baca				✓	
	3. Saya tidak mengalami kesulitan dalam menentukan skor akhir setiap praktikan				✓	

D. Penilaian Umum

Lembar validasi angket respon asisten terhadap penilaian praktikum Struktur Tumbuhan Tingkat Tinggi ini :

- Dapat digunakan tanpa revisi
- Dapat digunakan dengan sedikit revisi
- Dapat digunakan dengan banyak revisi
- Tidak dapat digunakan dan masih memerlukan konsultasi

Dimohon menuliskan butir-butir revisi pada saran dan atau menuliskan langsung pada masalah.

Catatan :

Sedikitnya instruksi pada foto dan Rubrik Penilaiannya lebih detail
 (kadang-kadang Supaya memudahkan asisten menulis skor karena jika
 terdapat di belakang sulit untuk dilihat dan Rubrik penilaiannya
 di sisi dan 1 lembar saja jangan bertumpuk-lembat

Makassar, 28 Juni 2018

Responden

UNIVERSITAS ISLAM NEGERI

ALAUDDIN

MAKASSAR

INSTRUMEN ANGKET RESPON ASISTEN TERHADAP PENILAIAN PRAKTIKUM STRUKTUR TUMBUHAN TINGKAT TINGGI

Dalam rangka penyusunan skripsi dengan judul "Pengembangan Instrumen Penilaian Praktikum Struktur Tumbuhan Tingkat Tinggi Laboratorium Pendidikan Biologi Fakultas Tarbiyah dan Keguruan UIN Alauddin Makassar " Untuk itu peneliti meminta kesediaan Asisten untuk memberikan penilaian terhadap Instrumen penilaian praktikum Struktur Tumbuhan Tingkat Tinggi tersebut.

A. Petunjuk

1. Peneliti mohon, kiranya Asisten memberikan penilaian ditinjau dari beberapa aspek, penilaian umum dan saran-saran untuk merevisi Lembar instrumen validasi angket respon asisten terhadap penilaian praktikum Struktur Tumbuhan Tingkat Tinggi yang peneliti susun.
2. Untuk penilaian ditinjau dari beberapa aspek, dimohon Asisten memberikan tanda check list (✓) dalam kolom nilai yang sesuai dengan penilaian Asisten.
3. Untuk penilaian umum, dimohon Asisten melingkari huruf yang sesuai dengan penilaian Asisten.
4. Untuk saran-saran revisi, Asisten dapat langsung menuliskannya pada kolom saran yang disediakan.

UNIVERSITAS ISLAM NEGERI

B. Skala Penilaian

- | | |
|----------------------|---------------------------|
| 1 : berarti "kurang" | 3 : berarti "baik" |
| 2 : berarti "cukup" | 4 : berarti "baik sekali" |

Tabel Penilaian

NO	URAIAN	Penilaian				Ket
		1	2	3	4	
1	Mudah diadministrasikan					
	1. Petunjuk penilaian sederhana dan jelas sehingga saya mudah mengerti			✓		
	2. Perangkat penilaian praktikum Struktur Tumbuhan Tingkat Tinggi memudahkan saya dalam memberikan penilaian				✓	
	3. Perangkat penilaian praktikum Struktur Tumbuhan Tingkat Tinggi tidak mengganggu saya dalam memberikan penilaian			✓		
	4. Adanya topik diskusi membuat saya dapat berbagi ide dengan teman-teman				✓	
2	Waktu Saya dapat menyelesaikan semua aspek penilaian karena waktu yang tersedia cukup			✓		
3	Mudah memberikan skor					
	1. Perangkat penilaian instrumen praktikum Struktur Tumbuhan Tingkat Tinggi memudahkan saya dalam pemberian nilai			✓		
	2. Lembar penilaian dan rubrik penilaian dibuat terpisah sehingga memudahkan saya dalam melakukan penilaian			✓		
5	Obyektif					
	1. Adanya perangkat penilaian praktikum Struktur Tumbuhan Tingkat Tinggi membuat saya lebih obyektif dalam memberikan penilaian			✓		
	2. Saya memberikan skor dengan hanya mengingat rubrik yang sudah saya baca			✓		
	3. Saya tidak mengalami kesulitan dalam menentukan skor akhir setiap praktikan			✓		

D. Penilaian Umum

Lembar validasi angket respon asisten terhadap penilaian praktikum Struktur Tumbuhan Tingkat Tinggi ini :

- Dapat digunakan tanpa revisi
- Dapat digunakan dengan sedikit revisi
- Dapat digunakan dengan banyak revisi
- Tidak dapat digunakan dan masih memerlukan konsultasi

Dimohon menuliskan butir-butir revisi pada saran dan atau menuliskan langsung pada naskah.

Catatan :

Sementara itu, sebagai acuan untuk menilai angket berikut pada jawaban berikut ini, agar dapat lebih akurat memahami hasil penilaian.

Makassar,

2018

Responden

UNIVERSITAS ISLAM NEGERI
ALAUDDIN
 M A K A S S A R

INSTRUMEN ANGKET RESPON ASISTEN TERHADAP PENILAIAN PRAKTIKUM STRUKTUR TUMBUHAN TINGKAT TINGGI

Dalam rangka penyusunan skripsi dengan judul "Pengembangan Instrumen Penilaian Praktikum Struktur Tumbuhan Tingkat Tinggi Laboratorium Pendidikan Biologi Fakultas Tarbiyah dan Keguruan UIN Alauddin Makassar " Untuk itu peneliti meminta kesediaan Asisten untuk memberikan penilaian terhadap Instrumen penilaian praktikum Struktur Tumbuhan Tingkat Tinggi tersebut.

A. Petunjuk

1. Peneliti mohon, kiranya Asisten memberikan penilaian ditinjau dari beberapa aspek, penilaian umum dan saran-saran untuk merevisi Lembar instrumen validasi angket respon asisten terhadap penilaian praktikum Struktur Tumbuhan Tingkat Tinggi yang peneliti susun.
2. Untuk penilaian ditinjau dari beberapa aspek, dimohon Asisten memberikan tanda check list (✓) dalam kolom nilai yang sesuai dengan penilaian Asisten.
3. Untuk penilaian umum, dimohon Asisten melingkari huruf yang sesuai dengan penilaian Asisten.
4. Untuk saran-saran revisi, Asisten dapat langsung menuliskannya pada kolom saran yang disediakan.

UNIVERSITAS ISLAM NEGERI

B. Skala Penilaian

- | | |
|----------------------|---------------------------|
| 1 : berarti "kurang" | 3 : berarti "baik" |
| 2 : berarti "cukup" | 4 : berarti "baik sekali" |

Tabel Penilaian

NO	URAIAN	Penilaian				Ket
		1	2	3	4	
1	Mudah diadministrasikan					
	1. Petunjuk penilaian sederhana dan jelas sehingga saya mudah mengerti				✓	
	2. Perangkat penilaian praktikum Struktur Tumbuhan Tingkat Tinggi memudahkan saya dalam memberikan penilaian				✓	
	3. Perangkat penilaian praktikum Struktur Tumbuhan Tingkat Tinggi tidak mengganggu saya dalam memberikan bimbingan				✓	
	4. Adanya topik diskusi membuat saya dapat berbagi ide dengan teman-teman				✓	
2	Waktu Saya dapat menyelesaikan semua aspek penilaian karena waktu yang tersedia cukup				✓	
3	Mudah memberikan skor					
	1. Perangkat penilaian instrumen praktikum Struktur Tumbuhan Tingkat Tinggi memudahkan saya dalam pemberian nilai				✓	
	2. Lembar penilaian dan rubrik penilaian dibuat terpisah sehingga memudahkan saya dalam melakukan penilaian				✓	
5	Obyektif					
	1. Adanya perangkat penilaian praktikum Struktur Tumbuhan Tingkat Tinggi membuat saya lebih obyektif dalam memberikan penilaian				✓	
	2. Saya memberikan skor dengan hanya mengingat rubrik yang sudah saya baca				✓	
	3. Saya tidak mengalami kesulitan dalam menentukan skor akhir setiap praktikan				✓	

D. Penilaian Umum

Lembar validasi angket respon asisten terhadap penilaian praktikum Struktur Tumbuhan Tingkat Tinggi ini :

- Dapat digunakan tanpa revisi
- Dapat digunakan dengan sedikit revisi
- Dapat digunakan dengan banyak revisi
- Tidak dapat digunakan dan masih memerlukan konsultasi

Dimohon menuliskan butir-butir revisi pada saran dan atau menuliskan langsung pada raskah.

Catatan :

Sekiranya ada revisi diperlukan dituliskan agar kedepan
Mentor pada kelas ke depan, agar selain soal
menyusun ulang kestrukturnya pada tumbuhan tingkat
praktikum!

Makassar, 28 Juni 2018

Responden

UNIVERSITAS ISLAM NEGERI
ALAUDDIN
 M A K A S S A R

INSTRUMEN ANGKET RESPON ASISTEN TERHADAP PENILAIAN PRAKTIKUM STRUKTUR TUMBUHAN TINGKAT TINGGI

Dalam rangka penyusunan skripsi dengan judul "Pengembangan Instrumen Penilaian Praktikum Struktur Tumbuhan Tingkat Tinggi Laboratorium Pendidikan Biologi Fakultas Tarbiyah dan Keguruan UIN Alauddin Makassar " Untuk itu peneliti meminta kesediaan Asisten untuk memberikan penilaian terhadap Instrumen penilaian praktikum Struktur Tumbuhan Tingkat Tinggi tersebut.

A. Petunjuk

1. Peneliti mohon, kiranya Asisten memberikan penilaian ditinjau dari beberapa aspek, penilaian umum dan saran-saran untuk merevisi Lembar instrumen validasi angket respon asisten terhadap penilaian praktikum Struktur Tumbuhan Tingkat Tinggi yang peneliti susun.
2. Untuk penilaian ditinjau dari beberapa aspek, dimohon Asisten memberikan tanda check list (✓) dalam kolom nilai yang sesuai dengan penilaian Asisten.
3. Untuk penilaian umum, dimohon Asisten melingkari huruf yang sesuai dengan penilaian Asisten.
4. Untuk saran-saran revisi, Asisten dapat langsung menuliskannya pada kolom saran yang disediakan.

UNIVERSITAS ISLAM NEGERI

B. Skala Penilaian

- | | |
|----------------------|---------------------------|
| 1 : berarti "kurang" | 3 : berarti "baik" |
| 2 : berarti "cukup" | 4 : berarti "baik sekali" |

M A K A S S A R

Tabel Penilaian

NO	URAIAN	Penilaian				Ket
		1	2	3	4	
1	Mudah diadministrasikan					
	1. Petunjuk penilaian sederhana dan jelas sehingga saya mudah mengerti				✓	
	2. Perangkat penilaian praktikum Struktur Tumbuhan Tingkat Tinggi memudahkan saya dalam memberikan penilaian				✓	
	3. Perangkat penilaian praktikum Struktur Tumbuhan Tingkat Tinggi tidak mengganggu saya dalam memberikan bimbingan				✓	
	4. Adanya topik diskusi membuat saya dapat berbagi ide dengan teman-teman				✓	
2	Waktu Saya dapat menyelesaikan semua aspek penilaian karena waktu yang tersedia cukup				✓	
3	Mudah memberikan skor					
	1. Perangkat penilaian instrumen praktikum Struktur Tumbuhan Tingkat Tinggi memudahkan saya dalam pemberian nilai				✓	
	2. Lembar penilaian dan rubrik penilaian dibuat terpisah sehingga memudahkan saya dalam melakukan penilaian				✓	
5	Obyektif					
	1. Adanya perangkat penilaian praktikum Struktur Tumbuhan Tingkat Tinggi membuat saya lebih obyektif dalam memberikan penilaian				✓	
	2. Saya memberikan skor dengan hanya mengingat rubrik yang sudah saya baca				✓	
	3. Saya tidak mengalami kesulitan dalam menentukan skor akhir setiap praktikan				✓	

D. Penilaian Umum

Lembar validasi angket respon asisten terhadap penilaian praktikum Struktur Tumbuhan Tingkat Tinggi ini :

- Dapat digunakan tanpa revisi
- Dapat digunakan dengan sedikit revisi
- Dapat digunakan dengan banyak revisi
- Tidak dapat digunakan dan masih memerlukan konsultasi

Dimohon menuliskan butir-butir revisi pada saran dan atau menuliskan langsung pada naskah.

Catatan :

Sabotnya turorik tersebut ditetaskan di depan agar dapat dengan mudah dilihat pada saat Pengajaran. Catatan tersebut dahulu untuk dibaca sebelum Penilaiannya.

Makassar, 3 Juli 2018

Responden

UNIVERSITAS ISLAM NEGERI
ALAUDDIN
 M A K A S S A R



LAMPIRAN D

UNIVERSITAS ISLAM NEGERI
ALAUDDIN
MAKASSAR









RIWAYAT HIDUP

Irmayani R. Lahir di Cenrana Kecamatan Kahu Kabupaten Bone Provinsi Sulawesi Selatan pada tanggal 09 Desember 1996. Merupakan anak ke 1 dari 2 bersaudara dari pasangan **Ramli** dan **Salma**.

Memulai pendidikan formal di TK Idhata Cenrana Kecamatan Kahu Kabupaten Bone pada tahun 2001 dan lulus pada tahun 2002, kemudian melanjutkan pendidikan tingkat SD/ sederajat di M.I NO.61 Cenrana dan lulus pada tahun 2008. Pada tahun yang sama, penulis melanjutkan pendidikan di SMP NEGERI 1 KAHU dan lulus pada tahun 2011. Kemudian melanjutkan pendidikan di SMA NEGERI 1 KAHU dan lulus pada tahun 2014. Pada tahun yang sama pula, penulis kembali melanjutkan pendidikannya di tingkat yang lebih tinggi dan diterima di Jurusan Pendidikan Biologi Fakultas Tarbiyah dan Keguruan UIN Alauddin Makassar. Penulis berharap untuk dapat ilmu dan pendidikan yang lebih tinggi lagi.

UNIVERSITAS ISLAM NEGERI
ALAUDDIN
M A K A S S A R