

**EFEKTIFITAS PENAMBAHAN EKSTRAK WORTEL PADA
NUGGET AYAM BERDASARKAN UJI *TOTAL PLATE COUNT*
(TPC)**



**Diajukan Untuk Memenuhi Salah Satu Syarat Meraih Gelar
Sarjana Peternakan (S. Pt) Pada Jurusan Ilmu
Peternakan Fakultas Sains dan Teknologi
Universitas Islam Negeri Alauddin
Makassar**

Oleh

**NUR MUTHMAINNAH SYAHRUL
UNIVERSI60700114046M NEGERI**

**ALAUDDIN
M A K A S S A R**

**JURUSAN ILMU PETERNAKAN
FAKULTAS SAINS DAN TEKNOLOGI
UNIVERSITAS ISLAM NEGERI ALAUDDIN
MAKASSAR**

2018

PERNYATAAN KEASLIAN SKRIPSI

Mahasiswa yang bertanda tangan di bawah ini:

Nama : Nur Muthaminnah Syahrul
NIM : 60700114046
Tempat/Tgl. Lahir : Palopo, 31 Maret 1996
Jurusan : Ilmu Peternakan
Fakultas : Sains dan Teknologi
Alamat : Btn Dewi Kumala Sari Af 11 No. 3
Judul : Efektifitas Penambahan Ekstrak Wortel Pada Nugget Ayam Berdasarkan Uji *Total Plate Count* (TPC)

Menyatakan dengan sesungguhnya dan penuh kesadaran bahwa skripsi ini benar adalah hasil karya sendiri. Jika di kemudian hari terbukti bahwa ia merupakan duplikat, tiruan, plagiat atau dibuat oleh orang lain, sebagian atau seluruhnya, maka skripsi dan gelar yang diperoleh karenanya batal demi hukum.

Samata, 8 Agustus 2018

Penyusun,



Nur Muthaminnah Syahrul
NIM: 60700114046

PENGESAHAN SKRIPSI

Skripsi yang berjudul, "Efektivitas Penambahan Ekstrak Wortel Pada Nugget Ayam Berdasarkan Uji Total Plate Count (TPC)" yang disusun oleh **NUR MUTHIMAINNAH SYAHRUL**, NIM: 60700114046, mahasiswa Jurusan Ilmu Peternakan pada Fakultas Sains dan Teknologi UIN Alauddin Makassar, telah diuji dan dipertahankan dalam sidang *munaqasyah* yang diselenggarakan pada hari Kamis, 9 Agustus 2018, dinyatakan telah dapat diterima sebagai salah satu syarat untuk memperoleh gelar Sarjana Peternakan pada Jurusan Ilmu Peternakan Fakultas Sains dan Teknologi Universitas Islam Negeri Alauddin Makassar.

Samarata-Gowa,

Agustus 2018 M

Dzul Hijjah 1439 H

DEWAN PENGUJI

Ketua : Prof. Dr. H. Arifuddin, M.Ag. (.....)

Sekretaris : Rasyidah Mappanganro, S.Pt., M.Si. (.....)

Munaqisyi I : Khaifah Aqaf, S.TP., M.Si. (.....)

Munaqisyi II : Dr. Hamzah Hasan, M.Hi. (.....)

Pembimbing I : Hj. Jumriah Syam, S.Pt., M.Si. (.....)

Pembimbing II : Irmawaty S.Pt., M.P. (.....)

Diketahui oleh:
Dekan Fakultas Sains dan Teknologi
UIN Alauddin Makassar,



Prof. Dr. H. Arifuddin, M.Ag.
Np. 19691205199303 1 001

PERSETUJUAN PEMBIMBING

Pembimbing penulisan skripsi saudara NUR MUTHMAINNAH SYAHRUL, NIM: 60700114046, Mahasiswa Jurusan Ilmu Peternakan pada Fakultas Sains dan Teknologi UIN Alauddin Makassar. Setelah meneliti dan mengoreksi secara seksama skripsi berjudul “Efektifitas Penambahan Ekstrak Wortel pada Nugget Ayam berdasarkan Uji *Total Plate Count*”, memandang bahwa skripsi tersebut telah memenuhi syarat-syarat ilmiah dan dapat disetujui untuk diajukan seminar ujian hasil.

Demikian persetujuan ini diberikan untuk proses lebih lanjut.

Gowa, Juli 2018

Pembimbing I




Hj. Jumriah Syam, S.Pt., M.Si.
NIP. 19720727 200003 2 008

Pembimbing II



Irmawaty S.Pt., M.P

Mengetahui
Ketua Jurusan Ilmu Peternakan



Dr. Ir. Muh. Basir Paly, M.Si
NIP. 195907121986031002

KATA PENGANTAR

بِسْمِ اللَّهِ الرَّحْمَنِ الرَّحِيمِ

Puji dan syukur penulis panjatkan kehadiran Allah SWT, karena atas rahmat dan karunia-Nya penulis dapat menyelesaikan skripsi dengan baik, adapun judul dari skripsi ini adalah “ **Efektifitas Penambahan Ekstrak Wortel Pada Nugget Ayam Berdasarkan Uji *Total Plate Count* (TPC)** ”, skripsi ini diajukan sebagai salah satu syarat gelar Sarjana Peternakan, Fakultas Sains dan Teknologi, Universitas Islam Negeri Alauddin Makassar.

Shalawat serta salam senantiasa turunkan kepada baginda Nabi besar Muhammad SAW, kepada keluarga, para sahabatnya beserta para umatnya hingga akhir zaman.

Penyusunan skripsi ini penulis tidak mampu menyelesaikan tanpa adanya bantuan dan dukungan, maka perkenankanlah menghaturkan ucapan terima kasih yang istimewa dan bangga kepada ke dua orang tua penulis Ayahanda **Alm Drs. H. Syahrul, M. Ag** dan ibunda tercinta **Dra. Hj. Sufiani** yang senantiasa mendoakan, tanpa pamrih, penuh kasih sayang membesarkan penulis dan mendidik sejak kecil hingga saat ini. Penulis juga mengucapkan terimakasih yang sebesar-besarnya kepada keempat saudara tercinta **Nur khalik Syahrul, Nur Ramadhan, Nur Aqila Syahrul, Nur Ramadhana Syahrul**, serta tante tercinta **Dra. Hj. Nurhedah, M.Pd, Dra. Hj. Hapsiah, Dra. Hamdiah, Nurimamah, SE**, yang telah memberikan motivasi dan dukungan, serta membantu materil maupun non materil selama penulis menempuh pendidikan kurang lebih 4 tahun.

Terselesaikannya skripsi ini juga tidak lepas dari bantuan dan dorongan dari berbagai pihak. Oleh karena itu, melalui kesempatan ini penulis dengan segala kerendahan hati dan rasa hormat mengucapkan terima kasih yang sebesar-besarnya kepada:

1. **Bapak Prof. Dr. Musafir Pabbabari, M.Si** selaku rektor Universitas Islam Negeri Alauddin Makassar.
2. **Bapak Prof. Dr. H. Arifuddin, M.Ag** selaku Dekan Fakultas Sains dan Teknologi Universitas Islam Negeri Alauddin Makassar, **Dr. Wasilah, S.T, M.T** selaku wakil dekan 1 bidang akademik Fakultas Sains dan Teknologi, **Dr. M. Thahir Maloko, M.Th.I** selaku wakil dekan 2 bidang administrasi Fakultas Sains dan Teknologi dan **Dr. Ir. Andi Suarda, M.Si** selaku wakil dekan 3 bidang kemahasiswaan Fakultas Sains dan Teknologi.
3. **Bapak Dr. Ir. M. Basir Paly, M.Si** sebagai ketua Jurusan Ilmu Peternakan Fakultas Sains dan Teknologi Universitas Islam Negeri Alauddin Makassar dan dan **Ibu Astaty, S.Pt., M.Si** selaku sekretaris jurusan Ilmu Peternakan.
4. Penulis tidak lupa mengucapkan terima kasih yang sebesar-besarnya kepada **Ibunda** tercinta **Hj. Jumriah Syam, S.Pt., M.Si** selaku Dosen Pembimbing pertama dan **Ibunda** tercinta **Irmawaty S.Pt., M.P** selaku Dosen Pembimbing kedua, atas bimbingan dan dorongan dalam mengarahkan penulis mulai dari penyusunan proposal serta panutannya

selama ini dan banyak meluangkan waktu untuk membimbing dengan penuh kesabaran sampai penyelesaian skripsi ini.

5. Para Dewan Penguji Skripsi **Ibu Khaifah Asgaf, S.TP.,M.Si, Bapak Dr. Hamzah Hasan, M.Hi** yang telah memberikan saran dan kritikan yang konstruktif demi kesempurnaan penulisan dan penyusunan skripsi ini.
6. **Bapak dan Ibu Dosen Jurusan Ilmu Peternakan** atas bimbingan dalam kegiatan perkuliahan, baik dalam tatap muka maupun arahan-arahan diluar perkuliahan.
7. **Ibu Drh. Aminah Thaja M.Si, Bapak Muh. Arsan Jamili S.Pt., M.Si** dan **Ibu Hikmawati S.Pt** selaku Laboran Jurusan Ilmu Peternakan yang telah memberikan ilmunya selama menjadi asisten laboratorium sampai dengan proses selesainya penelitian.
8. **Andi Afriana, S.E** selaku Staf Jurusan Ilmu Peternakan yang telah membantu segala persuratan dari proposal hingga skripsi.
9. **Ibu Huyyirnah, S.P., M.P** beserta staf Laboratorium Mikrobiologi Laut, Jurusan Ilmu Kelautan, Fakultas Ilmu Kelautan dan Perikanan, Universitas Hasanuddin yang telah menyediakan tempat dan membantu proses penelitian.
10. Penulis juga mengucapkan terima kasih kepada sahabat **Wanita Sholehah (Satrina, Dian Setyawati Mansur, Khusnul Khatimah Akhmad, Titin Aprilia Fani dan Sri Irmawati)** yang selama ini telah hadir dalam suka dan duka mulai dari awal perkuliahan sampai proses selesainya skripsi ini.

11. Tim penelitian Mikrobiologi (**Khusunul Khatimah** dan **Ama Ameliah Arianto**) atas kerja sama dan kerja kerasnya selama proses penelitian berlangsung.
12. Buat teman-teman Ilmu Peternakan Angkatan 2014 terima kasih atas bantuan, kebersamaan dan canda tawanya yang selama ini terjalin selama 4 tahun ini.
13. Kepada **Adli Ismirandy, Chaedar Ali, Abd Rahman, Dadang Kurniawan, Ulil Albab, Rustan, Arfah, Khaerul Anwar, Iswandi, Dugong, Andi Haris Asbal, Andi Apriana Aziz, Riska Nurmayanti, Riskayanti, Rosita Rajak**, dan semua elang **B** saya ucapkan banyak terimah kasih atas semua ini.
14. Senior dan Adik-adik sejurusan Ilmu Peternakan.
15. Kepada chiby group **Abd azchar asto Am.d.Rad, Atika Rifai, Nikita Tenri Tojang, Indah Alfiyah, Fitri Juwita, Nur Hidayah Jufri, Asmita Rahayu Ramli, Khusnul Khatimah, Hasmita Pratiwi Aziz, Tizan Amanda, Adelia Safitri hikmah, Nindi Nurul Utami** untuk semangat dan segala bantuannya mulai dari awal hingga penulis meraih gelar Sarjana peternakan.
16. Teruntuk kepada yang terspesial **Rangga Birawa J, Mahasiswa Teknik Perencanaan Wilayah dan Kota 2014** terimah kasih untuk support selama ini sehingga dapat menyelesaikan tugas akhir ini.

17. Teman-teman **KKN Angkatan 57 Desa Patondonsalu, Kecamatan Maiwa, Kabupaten Enrekang, Nur Fauziah f, Khadija, Virdawati, Arni, Supriadi, Supardi**
18. Keluarga yang selama ini telah membantu dalam penyelesaian skripsi baik materil maupun non materil.
19. Semua pihak yang telah membantu penulis dalam menyelesaikan skripsi ini yang tidak dapat penulis sebutkan satu persatu.

Penulis menyadari bahwa tulisan ini masih jauh dari kesempurnaan, namun penulis berharap semoga tulisan ini dapat memberikan manfaat bagi kita semua.

Samata, 8 Agustus 2018




Nur Muthmainnah Syahrul

UNIVERSITAS ISLAM NEGERI
ALAUDDIN
M A K A S S A R

DAFTAR ISI

	Hal
SAMPUL	i
PERNYATAAN KEASLIAN SKRIPSI.....	ii
LEMBAR PERSETUJUAN	iii
PENGESAHAN SKRIPSI	iv
KATA PENGANTAR	v
DAFTAR ISI.....	ix
DAFTAR GAMBAR	xii
DAFTAR TABEL.....	xiii
ABSTRAK	xiv
BAB I PENDAHULUAN.....	1
A. Latar Belakang Masalah	1
B. Rumusan Masalah.....	3
C. Tujuan dan Kegunaan Penelitian	3
D. Defenisi Operasional	4
E. Hipotesis	4
F. Kajian Terdahulu	5
BAB II TINJAUAN PUSTAKA.....	7
A. Tinjauan Islam Tentang Tumbuhan Dalam Kehidupan.....	7
B. Karakteristik Nugget.....	9
C. Tanaman Wortel	11
D. Batas Maksimum Cemaran Mikroba pada Pangan.....	23
E. Uji Total Plate Count.....	23
BAB III METODE PENELITIAN.....	31
A. Waktu dan Tempat.....	31
B. Materi Penelitian.....	31
C. Jenis Penelitian	32
D. Model Rancangan	32
E. Prosedur Penelitian	34
F. Analisis Data	37

BAB IV HASIL DAN PEMBAHASAN	38
A. Daya Simpan Nugget Ayam Berdasarkan Kandungan Mikroba	37
BAB V PENUTUP	48
A. Kesimpulan	48
B. Saran.....	48
DAFTAR PUSTAKA	49
LAMPIRAN	52
RIWAYAT HIDUP.....	62



UNIVERSITAS ISLAM NEGERI
ALAUDDIN
M A K A S S A R

DAFTAR GAMBAR

No.	Teks	Hal
1.	Wortel (<i>Daucus carrota L</i>)	11
2.	Bagian-bagian penampang wortel.....	11



UNIVERSITAS ISLAM NEGERI
ALAUDDIN
M A K A S S A R

DAFTAR TABEL

No.	Teks	Hal
1.	Kandungan Gizi Wortel Per 100 Gram Bahan	13
2.	Komposisi Zat Gizi Wortel Per 100 Gram Berat Basah.....	18
3.	Batas Maksimum Cemaran Mikroba dalam Pangan	23
4.	Uji Total Plate Count Tahap Awal	29
5.	Uji Total Plate Count Tahap akhir	29
6.	Komposisi Bahan yang Digunakan dalam Penelitian.....	32
7.	Daftar Sidik Ragam	33
8.	Rata-rata Hasil Uji <i>Total Plate count</i> (TPC) Nugget Ayam yang Ditambahkan Ekstrak Wortel pada 3 Perlakuan.....	39
9.	Hasil Analisis Daya Simpan lanjutan yaitu Uji Duncan	46

ABSTRAK

Nama : Nur Muthmainnah Syahrul
Nim : 60700114046
Jurusan : Ilmu Peternakan
Judul : Efektifitas Penambahan Ekstrak Wortel Pada Nugget Ayam Berdasarkan Uji *Total Plate Count* (TPC)

Penelitian ini bertujuan untuk mengetahui efektifitas ekstrak wortel pada penambahan nugget ayam berdasarkan uji Total Plate Count (TPC). Metode penelitian ini didesign dengan menggunakan Rancangan Acak Lengkap (RAL) pola faktorial 3 x3 dengan 3 ulangan, setiap ulangan menggunakan satuan percobaan sejumlah 3 potong nugget ayam. Adapun rancangan penelitian berdasarkan ekstrak wortel yang digunakan, perlakuannya adalah: Faktor utama adalah level ekstrak wortel (P_0)=0% (kontrol, tanpa ekstrak wortel), (P_1)=50% (menggunakan ekstrak wortel), (P_2)=100% (menggunakan ekstrak wortel). Faktor kedua adalah daya simpan 0, 4 dan 8 hari. Hasil penelitian menunjukkan bahwa efektifitas ekstrak wortel terhadap daya simpan nugget berdasarkan uji awal pembusukan menunjukkan berpengaruh nyata $p < 0.05$. Level ekstrak yang terbaik pada perlakuan P_1 =(50%) dengan rata-rata kecepatan pembusukan 6,16 jam. Berdasarkan Uji *Total Plate Count* (TPC) menunjukkan : level ekstrak wortel, daya simpan dan interaksi antara level ekstrak dan daya simpan berpengaruh nyata $p < 0.05$ terhadap kandungan cemaran mikroba. Uji Duncan menunjukkan level ekstrak wortel pada perlakuan P_1 =(50%) dan P_2 =(100%) berbeda nyata $p < 0.01$ dengan P_0 (kontrol), tetapi P_1 dan P_2 tidak berbeda nyata.

Kata kunci : Nugget ayam, Uji Pembusukan dan *Total Plate Count* (TPC)

ABSTRAK

Nama : Nur Muthmainnah Syahrul
Nim : 60700114046
Jurusan : livestock science
Judul : Effectiveness of Addition of Carrot Extract on Chicken Nugget Based on *Total Plate Count* (TPC)

This study aims to determine the effectiveness of carrot extract on the addition of chicken nuggets based on the Total Plate Count (TPC) test. This research method is designed using a completely randomized design (CRD) factorial pattern 3 x 3 with 3 replications, each replication using a unit of experiment number 3 pieces of chicken nuggets. The research design based on carrot extract used, the treatment is: The main factors are the level of carrot extract (P_0) = 0% (control, without carrot extract), (P_1) = 50% (using carrot extract), (P_2) = 100% (using carrot extract). The second factor is the saving power of 0, 4 and 8 days. The results showed that the effectiveness of carrot extract on the nugget's storage power based on the initial decay test showed a significant effect of $p < 0.05$. The best extract level in P_1 treatment = (50%) with an average decay speed of 6.16 hours. Based on Total Plate Count Test (TPC) shows: the level of carrot extract, storage capacity and interaction between extract levels and shelf life significantly affected $p < 0.05$ on the content of microbial contamination. Duncan's test showed the level of carrot extract in treatment P_1 = (50%) and P_2 = (100%) were significantly different $p < 0.01$ with P_0 (control), but P_1 and P_2 were not significantly different.

Keywords: Chicken Nugget, Decay Test and Total Plate Count (TPC)

BAB I

PENDAHULUAN

A. Latar Belakang

Daging ayam merupakan sumber protein tinggi, yang diperlukan untuk memenuhi kebutuhan gizi makhluk hidup. Guna meningkatkan nilai tambah daging ayam, diolah menjadi beberapa jenis produk seperti bakso dan nugget. Nugget ayam adalah salah satu olahan daging ayam yang telah di campur dengan bahan lain sehingga menghasilkan adonan yang selanjutnya dikukus lalu digoreng dengan minyak panas, berwarna kuning keemasan. Nugget merupakan produk olahan daging yang dicetak, dimasak, dibuat dari berbagai jenis daging giling yang diberi bahan pelapis dengan atau tanpa penambahan bahan makanan lain dan bahan tambahan makanan yang diizinkan (Astawan, 2001).

Bahan pengawet sangat penting dalam pembuatan nugget ayam karna mempengaruhi lama penyimpanan nugget tersebut begitu pula dengan olahan daging lainnya. Pada proses pembuatan nugget ayam, sering di tambahkan pengawet kimia yang kurang baik bagi kesehatan tubuh, sehingga berdampak negatif bagi yang mengkonsumsinya, utamanya dalam jangka panjang jika dikonsumsi dapat mengakibatkan terjadinya kanker, gangguan hati, liver dan dapat menyebabkan kematian (Badan Standar Nasional, 2002).

Beberapa bahan makanan yang kaya vitamin A dan bebas lemak, seperti wortel, brokoli, labu, pepaya, mangga, paprika merah dan lain sebagainya. Tanaman wortel (*Daucus carota L*) merupakan sayuran yang banyak dibudidayakan di indonesia. Sayuran mempunyai sumber serat yang tinggi maka

tingkat konsumsinya banyak diminati oleh orang banyak. Wortel (*Daucus Carrota L*), mengandung vitamin dan mineral, yang berfungsi sebagai zat pengatur yang baik bagi tubuh. Wortel merupakan sayuran yang mengandung vitamin yang tinggi dan mempunyai peranan *Aetoksifikasi* untuk mengatur ketidakseimbangan dalam tubuh. Bahwa cara pemamfaatan wortel ini dapat diolah menjadi beberapa produk olahan, antara lain: jus, tepung wortel dan permen wortel dan lain-lain. Selain itu wortel juga mengandung protein dan zat gizi lainnya yang diperlukan tubuh serta mengandung zat warna alami yaitu *Karotenoid* yang merupakan kelompok pigmen yang berwarna kuning, oranye (Nuansa, 2001).

Selain zat warna alami yang terdapat dalam, wortel segar banyak mengandung air, protein, karbohidrat, lemak, serat, abu, zat anti kanker (*Alkaloid, flavonoid*), gula alamiah (*Fruktosa, sukrosa, dektrosa, laktosa dan maltosa*), *pektin, glutanion*, mineral (*Kalsium, fosfor, besi, kalium, natrium, magnesium, Kromium*), vitamin (*β -karoten, B1 dan C*), asam lemak tak jenuh ganda serta *Asparagine*.

Standarisasi kualitas uji nugget ayam yang baik menurut Badan Standar Nasional (2008) yaitu: kadar lemak, air, abu, protein dan karbohidrat, sedangkan uji kualitas organoleptik meliputi aroma, rasa dan tekstur. Kandungan air maksimal 60% b/b, kandungan protein minimal 12% b/b, kandungan lemak maksimal 20% b/b, kandungan karbohidrat maksimal 25% b/b, kandungan kalsium maksimal 30mg/100g bahan. *Angka lempeng total* koloni/g 5×10^4 , *Coliform* APM/g maks 10, *E.coli* APM/g, *Salmonella* APM/25 g negatif, *Staphylococcus aureus* koloni/g maksimum 10×10^2 . Berbagai macam uji

mikrobiologis dapat dilakukan terhadap bahan pangan, meliputi: uji kuantitatif mikroba untuk menentukan daya tahan suatu makanan, uji kualitatif bakteri patogen untuk menentukan tingkat keamanan dan uji indikator untuk meningkatkan sanitasi makanan tersebut. Pengujian yang dilakukan terhadap tiap bahan pangan tidak sama tergantung beberapa faktor, seperti jenis dan komposisi bahan pangan

Berdasarkan uraian sebelumnya, maka penelitian mengenai penambahan efektifitas ekstrak wortel sebagai pengawet alami pada nugget ayam berdasarkan Uji *Total Plate Count* (TPC) ini dilakukan.

B. Rumusan Masalah

Berdasarkan uraian yang telah dipaparkan sebelumnya, maka permasalahan pokoknya adalah **bagaimana efektifitas penambahan ekstrak wortel pada nugget ayam berdasarkan Uji Total Plate Count (TPC).**

1. Bagaimana daya simpan nugget ayam menggunakan ekstrak wortel berdasarkan Uji *Total Plate Count* (TPC).
2. Bagaimana daya simpan nugget ayam menggunakan ekstrak wortel berdasarkan Uji Pembusukan.

C. Tujuan dan Kegunaan Penelitian

Adapun tujuan penelitian adalah :

1. Untuk mengetahui efektivitas ekstrak wortel terhadap daya simpan nugget ayam menggunakan ekstrak wortel berdasarkan Uji *Total Plate Count* (TPC).

2. Untuk mengetahui efektivitas ekstrak wortel terhadap daya simpan nugget ayam berdasarkan kecepatan pembusukan.

Kegunaan penelitian ini adalah :

1. Sebagai bahan rujukan bagi peneliti lainnya untuk mengetahui mikroorganisme dalam penggunaan wortel sebagai pengawet alami dalam pengolahan nugget serta tingkat pembusukan.
2. Sebagai bahan informasi mengenai potensi ekstrak wortel sebagai bahan alami pada nugget ayam berdasarkan kecepatan pembusukan.

D. Defenisi Operasional

1. Daging merupakan bahan makanan hewani yang digemari oleh seluruh lapisan masyarakat karena rasa dan mengandung nilai gizi yang tinggi.
2. Nugget ialah daging yang dicincang, kemudian diberi bumbu (bawang putih, garam, bumbu penyedap, dan merica) dicetak dalam wadah dan dikukus.
3. Wortel (*Daucus Carota L*) ialah tumbuhan *biennial* yang menyimpan karbohidrat dalam jumlah yang besar, untuk tumbuhan tersebut berbunga pada tahun kedua. Bagian yang dapat dimakan dari wortel ialah bagian umbi dan akarnya.

E. Hipotesis

Ho = Penambahan ekstrak wortel tidak efektif terhadap daya simpan nugget ayam berdasarkan *Uji Total Plate Count* (TPC).

Hi = Penambahan ekstrak wortel efektif terhadap daya simpan nugget ayam berdasarkan *Uji Total Plate Count* (TPC).

F. Kajian Terdahulu

Sri hastuti dkk., (2015) ”Efektivitas Pengujian Nugget Ayam Wortel dan Lobak ” Tujuan dari penelitian ini adalah untuk mengetahui perlakuan dan hasil uji organoleptik dan daya terima masyarakat sebagai inovasi baru. Metode yang digunakan dalam penelitian ini adalah metode eksperimen dengan menggunakan Rancangan Acak Lengkap (RAL) dua faktorial. Faktor tersebut yaitu parameter suhu (30°C), perlakuan 3 kali ulangan. Analisis data secara deskriptif kualitatif dengan uji daya simpan nugget, uji organoleptik dan daya terima masyarakat. Hasil penelitian yang diperoleh menunjukkan pengujian sensoris terhadap kenampakan bau, rasa, dan tekstur Nugget Ayam Wortel dan Lobak, sebesar 2⁰/₀ masih sesuai standar SNI. Sedangkan Hasil uji organoleptik pengujian kesukaan panelis pada tekstur, rasa, warna dan bau menghasilkan nilai dari agak suka sampai suka.

Menurut Syam dkk., (2016), “Aplikasi Ekstrak Wortel sebagai Pengawet Alami pada Nugget Ayam Serta Tingkat Penerimaan Konsumen”. Tujuan dari penelitian ini adalah untuk mengetahui daya simpan nugget ayam yang menggunakan ekstrak wortel sebagai pengawet alami dan mengetahui tingkat penerimaan konsumen terhadap nugget ayam menggunakan ekstrak wortel sebagai pengawet alami. Metode yang digunakan dalam penelitian ini adalah metode eksperimen dengan menggunakan Rancangan Acak Lengkap (RAL) dua faktorial. Faktor tersebut yaitu parameter suhu (8°C dan 34°C) serta komposisi ekstrak wortel dengan 8 taraf perlakuan 4 kali ulangan mempengaruhi uji organoleptik (warna,rasa, aroma dan tekstur) sehingga baik untuk bahan pengawet

alami makanan. Kajian hasil pengamatan yang dilakukan terhadap nugget ayam yang mendapatkan penambahan ekstrak wortel dengan 4 perlakuan P_1 (0%), P_2 (50%), P_3 (75%), P_4 (100%) diperoleh hasil menunjukkan bahwa awal mulainya adanya aktifitas mikroba pada nugget ayam yang paling cepat mengalami pembusukan adalah perlakuan P_3 (75%), sedangkan yang paling lambat (lama) pada perlakuan P_4 (100%). Hal ini menunjukkan pada penambahan ekstrak wortel pada level 100% dan 50% lebih efektif dari pada 75% bahkan ekstrak wortel 0% (kontrol) lebih lambat dari pada 75%. Hal yang menarik lainnya, dari hasil pengamatan yang dilakukan pada perlakuan P_4 (100%) adalah setelah munculnya tanda-tanda awal terjadinya pembusukan, yaitu diindikasikan kertas saring berwarna coklat dan membentuk lingkaran. Warna coklat pada kertas saring tersebut awalnya cerah, namun semakin lama semakin berkurang, bahkan cenderung semakin kabut. Hal ini berbeda dengan ketiga perlakuan lainnya yaitu pada P_1 , P_2 dan P_3 . Secara keseluruhan nugget ayam mengalami pembusukan setelah lebih dari 6 jam pengamatan.

BAB II

TINJAUAN PUSTAKA

A. Tinjauan AL-Qur'an terhadap Pemanfaatan Tumbuhan dalam Kehidupan

Tumbuhan merupakan tonggak dari sebagian besar ekosistem yang sangat penting bagi kehidupan makhluk hidup yang ada di bumi. Terdapat aneka ragam makhluk hidup ciptaan Allah swt yang berbeda. Sebagian besar tumbuhan dapat dikonsumsi mulai dari akar, batang, buah dan juga daunnya. Dengan demikian tumbuhan merupakan bagian pokok kehidupan manusia, bahkan hewan bergantung dengan adanya perkembangan tumbuh-tumbuhan. Didorong keinginan untuk bersedekah, maka ia biarkan orang berteduh di bawahnya, dan diikhlasannya manusia serta burung memakan buahnya sampai ia meninggal, tetapi pohon itu masih berdiri hingga setiap orang musafir yang lewat dapat istirahat berteduh dan memetik buahnya untuk dimakan atau sebagai bekal perjalanan. Bukan hanya manusia burungpun ikut menikmatinya (Quraish Shihab, 1994).

Para ulama islam sepakat bahwa ajaran agama islam bertujuan untuk memelihara lima hal pokok, yaitu; agama, jiwa, akal, kehormatan dan kesehatan. Gizi dalam hal ini mempunyai peran yang sangat besar dalam membina dan mempertahankan kesehatan seseorang, merupakan kewajiban setiap seseorang untuk memelihara kesehatannya, seperti dalam sabda Nabi Muhammad saw.: “Sesungguhnya badanmu mempunyai hak atas dirimu.” Artinya, adalah merupakan kewajiban seseorang untuk memelihara jasmaninya, sehingga dapat

berfungsi sebagai mana mestinya. Sesungguhnya Allah swt. Baik dan tidak menerima kecuali yang baik-baik (Kementrian Agama, 2017).

Allah memerintahkan kita untuk memakan makanan yang bukan cumam halal, tetapi juga baik (*Halalan Thoyyiban*), agar tidak membahayakan bagi tubuh kita. Bahkan perintah ini disejajarkan dengan bertaqwa kepada Allah swt. Sebagai perintah yang sangat tegas dan jelas. Perintah ini juga di tegaskan dalam surah Q.S Al-Baqarah/2:168 yang berbunyi:

يَا أَيُّهَا النَّاسُ كُلُوا مِمَّا فِي الْأَرْضِ حَلَالًا طَيِّبًا وَلَا تَتَّبِعُوا خُطُوَاتِ الشَّيْطَانِ إِنَّهُ لَكُمْ عَدُوٌّ مُبِينٌ

Terjemahnya :

Hai sekalian manusia, makanlah yang halal lagi baik dari apa yang terdapat di bumi, dan janganlah kamu mengikuti langkah-langkah syaitan; karena Sesungguhnya syaitan itu adalah musuh yang nyata bagimu (Kementrian Agama, RI., 2016).

Maksud dari ayat tersebut bahwa Allah swt. Telah menciptakan segala jenis makanan untuk di komsumsi oleh umat manusia, namun hanya sebagian orang yang mau berfikir makna perintah dan larangan Allah swt. Mengenai halal dan haram-Nya makanan untuk dikomsumsi. Ayat ini menunjukkan bahwa manusia harus memilih makanan yang halal dan *Toyyib* (baik). Selain itu melalui surah Q.S Al Baqarah/2: 168 menghimbau manusia tidak mengikuti langkah-langkah setan. Dia telah menurunkan rasul-Nya yang menjelaskan kepada kita apa-apa yang tidak kita pahami. Dialah Allah swt. Yang telah memerintahkan manusia untuk memakan makanan yang halal lagi baik dan bersyukur kepadanya, sebagai bukti kecintaan kita sebagai hamba-Nya.

Tafsir Ibnu Kathir ayat (26). ” Kemudian kami belah bumi dengan sebaik-baik-Nya” maksudnya kami tempatkan air itu dalam bumi dan masuk melalui celah kemudian meresap kedalam biji-bijian yang telah disimpan dalam tanah. Maka tumbuhlah biji-bijian itu menjadi tumbuhan yang mucul di permukaan bumi, lalu meninggi.

Dalam kajian Islam adapun presfektif Q.S Al-Infitar/82:7-8, yang berbunyi :

الَّذِي خَلَقَكَ فَسَوَّاكَ فَعَدَلَكَ (٧) فِي أَيِّ صُورَةٍ مَا شَاءَ رَكَّبَكَ (٦)

Terjemahnya:

Yang telah menciptakan kamu lalu menyempurnakan kejadianmu dan menjadikan (susunan tubuhmu seimbang). Dalam bentuk apa saja yang Dia kehendaki, Dia menyusun tubuhmu (Kementrian Agama, RI., 2016).

Ayat yang telah di jelaskan bahwa Allah telah menciptakan apa yang tidak kita ketahui “Menunjukkan bahwa Allah telah menciptakan keberadaan bentuk-bentuk kehidupan manusia sebelumnya tidak mengetahui”. Dapat kita ketahui bahwa Allah swt. Telah menciptakan berbagai makhluk hidup yang beraneka ragam dari benda yang bisa dilihat oleh mata secara langsung maupun tidak langsung. Hal ini menunjukkan kekuasaan Allah yang begitu besar untuk menciptakan segala sesuatu yang dikehendaki. Maka janganlah engkau meragukan kekuasannya niscaya Allah maha mengetahui isi hati.

B. Karakteristik Nugget

Nugget pertama kali di populerkan di Amerika Serikat dan cocok sekali dengan kondisi masarakat yang sangat sibuk. Nugget adalah suatu bentuk produk olahan daging yang terbuat dari daging giling yang dicetak dalam bentuk potongan empat persegi dan dilapisi dengan tepung berbumbu (Nurzainah, 2005).

Menurut Suwoyo (2006), bahwa nugget digoreng setengah matang dan dibekukan untuk mempertahankan mutunya selama penyimpanan. Nugget merupakan salah satu bentuk produk makanan beku siap saji, yaitu produk yang telah mengalami pemanasan sampai setengah matang kemudian dibekukan. Produk beku siap saji ini hanya memerlukan waktu penggorengan selama 1 menit pada suhu 150 °C.

Tekstur nugget tergantung dari bahan asalnya, bahan pendukung lain yang digunakan pada pembuatan nugget antara lain es batu, NaCl (garam dapur), STPP (senyawa fosfat), maizena, bumbu, terigu, CMC dan tepung roti. Selain sebagai pembangkit rasa, garam bersama senyawa fosfat akan membantu pembentukan gel protein ayam dengan baik, sehingga nugget yang dihasilkan teksturnya kompak dan padat. Nugget ayam sangat kaya akan asam amino lisin, yaitu suatu asam amino esensial yang kadarnya sangat rendah pada bahan pangan pokok, seperti beras, jagung, ubi, sagu, dan lain-lain (Nuansa, 2011).

Mengonsumsi nasi dengan menggunakan nugget ayam sebagai lauk, merupakan hal yang sangat tepat ditinjau dari segi gizi. Nugget ayam sesekali juga baik untuk dijadikan sumber protein untuk mendukung proses tumbuh kembang balita. Nugget ayam juga merupakan bahan pangan sumber (vitamin B3), vitamin B6, asam *Pantotenat* dan *Riboflavin* (vitamin B2), dengan sumbangan masing-masing terhadap kebutuhan perhari mencapai 68, 34, 16, dan 16 persen, selain itu nugget ayam juga sumber mineral *Selenium*, *fosfor*, dan *Zinc* (Herawati, 2008).

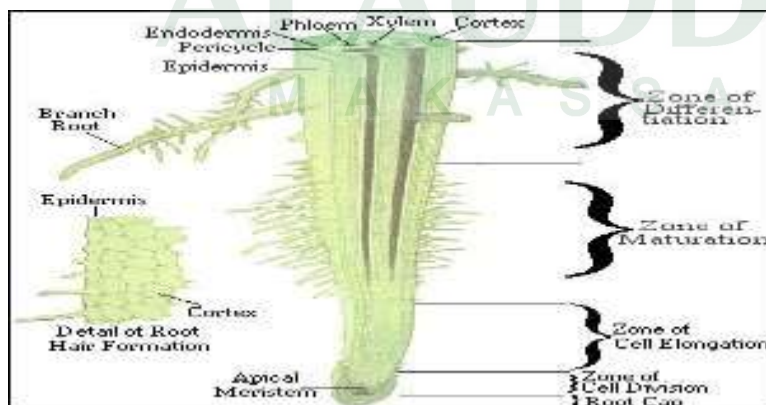
C. Tanaman Wortel

1. Deskripsi Tanaman Wortel



Gambar 1: Wortel (*Daucus Carota L*)

Wortel (*Daucus Carota L*) adalah tanaman *Hortikultura* semusim berbentuk rumput laut yang mempunyai umbi bewarna kuning sampai kemerahan. Umbi ini terbentuk dari akar yang berubah bentuk dan fungsi sehingga bisa dikonsumsi. Wortel termasuk kelompok sayuran tanaman *Hortikultura*. Tanamannya berbentuk rumput, batangnya pendek dan akar tunggangnya berubah bentuk dari fungsinya menjadi umbi bulat panjang yang dapat di makan (Sunarjo, 1984).



Gambar 2: Bagian-bagian penampang wortel

Serat pangan dikenal juga sebagai serat diet atau *Dietary fiber*, merupakan bagian dari tumbuhan yang dapat dikonsumsi dan tersusun dari karbohidrat yang memiliki sifat resisten terhadap proses pencernaan dan penyerapan di usus halus manusia serta mengalami fermentasi sebagian atau keseluruhan di usus besar menyebutkan bahwa serat pangan adalah bagian dari bahan pangan yang tidak dapat dihidrolisis oleh enzim-enzim pencernaan (Rukmana, 1995). Mendefinisikan serat pangan adalah sisa dari dinding sel tumbuhan yang tidak terhidrolisis atau tercerna oleh enzim pencernaan manusia yaitu meliputi *Hemiselulosa, selulosa, lignin, poligosakarida, pektin* (Wibowo, 2014).

Menurut Meyer (2004), menyatakan bahwa mendefinisikan serat sebagai bagian integral dari bahan pangan yang dikonsumsi sehari-hari dengan sumber utama dari tanaman sayur-sayuran, sereal, buah-buahan, kacang-kacangan. Widiyanti (2010), mengatakan bahwa varietas-varietas wortel terbagi menjadi tiga kelompok yang didasarkan pada bentuk umbi, yaitu :

- a) *Tipe Emperor* memiliki umbi berbentuk bulat panjang dengan ujung runcing (menyerupai kerucut), panjang umbi 20-30 cm, dan rasa yang kurang manis sehingga kurang disukai oleh konsumen.
- b) *Tipe Chantenay* memiliki umbi berbentuk bulat panjang dengan ujung tumpul, panjang antara 15-20 cm, dan rasa yang manis sehingga disukai oleh konsumen.
- c) *Tipe Nantes* memiliki umbi berbentuk peralihan antara tipe *Emperor* dan tipe *Chantenay*, yaitu bulat pendek dengan ukuran panjang 5-6 cm atau berbentuk bulat agak panjang dengan ukuran panjang 10-15 cm.

Ketiga kelompok tersebut, varietas yang termasuk ke dalam kelompok *Chantenay* yang dapat memberikan hasil (produksi) paling baik, sehingga paling banyak dikembangkan. Menurut Makmun (2007), bahwa kulit umbi wortel tipis dan jika dimakan mentah terasa renyah dan agak manis. Umbi yang baik adalah yang masih muda, karena umbi yang sudah tua mempunyai tekstur yang keras dan pahit. Kulit dan daging wortel bewarna kuning jingga. Menurut Mudiarti (2006), bahwa wortel memiliki batang pendek yang hampir tidak tampak. Bentuk wortel yang berada di Indonesia umumnya dapat dibedakan menjadi dua tipe yaitu *Imperator* dan *Chantenay* memiliki ujung umbi yang runcing, sedangkan tipe *Chantenay* memiliki ujung umbi yang tumpul. Tekstur dari *Imperator* juga agak kasar dan keras, sedangkan *Chantenay* lebih halus.

Tabel 1. Kandungan Gizi Wortel dalam Tiap 100 gram

Kandungan Gizi	Satuan	Jumlah
Kalori	Kal	42,00
Protein	G	1,20
Lemak	G	0,30
Karbohidrat	G	9,30
Kalsium	Mg	37,00
Zat besi	Mg	0,80
Vitamin A	S.I	12.000.00
Vitamin B	Mg	0,06
Vitamin C	Mg	6,00
Air	G	88,20
Sukrosa	Mg	3590

Sumber : Rukmana, (1995).

2. Sejarah dan Taksonomi Wortel

Wortel termasuk ke dalam famili *Umbiliferae*, yaitu tanaman yang bunganya mempunyai susunan bentuk mirip dengan payung dan pertama kali ditemukan di Eropa bagian selatan, Afrika utara dan di perbatasan Asia, tanaman

wortel telah lama dibudidayakan sekitar jalur Mediterania (Unila, 2008).

Klasifikasi wortel menurut Muctadi (2001), sebagai berikut:

Kingdom : *Plantae*
Divisi : *Spermatophyta*
Sub-Divisi : *Angiospermae*
Klas : *Dicotyledonae*
Ordo : *Umbelliferales*
Famili : *Umbelliferae*
Genus : *Daucus*
Spesies : *Daucus carrota L.*

Tanaman wortel memiliki daun majemuk bergaris-garis (lanset), dengan 4 sampai 7 tangkai daun yang berukuran panjang, tangkai daun agak tebal dan kaku namun permukaan daunnya halus. Pada bagian batangnya, berukuran sangat kecil sehingga terkadang hampir tidak terlihat. Biasanya batang wortel berdiameter 1 cm sampai 1,5 cm, memiliki tekstur yang keras, bulat dan tidak berkayu. Batang wortel juga tidak bercabang, tetapi ditumbuhi tangkai daun sehingga seolah-olah terlihat.

Taksonomi tanaman wortel memiliki sistem perakaran serabut dan tunggang. Dalam perkembangannya akar tunggang tersebut akan mengalami perubahan fisiologis atau bentuk dan fungsinya menjadi tempat penyimpanan makanan bagi tumbuhan. Akar ini kemudian tumbuh menjadi besar dan memanjang, pembesaran akar ini dapat mencapai panjang 30 cm dengan diameter sekitar 6 cm. Akar yang telah membesar inilah yang kemudian dikenal dengan

nama umbi wortel atau wortel. Selain pertumbuhan akarnya yang khas, tumbuhan wortel juga memiliki bunga yang tumbuh di ujung tangkai, berbentuk menyerupai payung, bertangkai pendek dan tebal, serta berwarna merah jambu pudar atau putih (Makmum, 2007).

Gula akan meningkat selama penyimpanan namun pada batas klimaks kandungan gula akan menurun sehingga kandungan terpenoids penyebab rasa pahit pada wortel akan mendominasi, hal ini membuat wortel menjadi lebih pahit. Sebagai tanaman semusim karena hanya berproduksi satu kali dan kemudian mati. Tanaman wortel memiliki umur yang pendek yaitu sekitar 70-120 hari tergantung varietasnya (Gama dan Styos, 2013).

Menurut Suwandi (1991), bahwa organ-organ pada tanaman wortel adalah sebagai berikut:

a. Daun

Daun pada tanaman wortel sangat lah majemuk, menyirip ganda dua atau tiga dan bertangkai. Daun memiliki anak – anak berbentuk lanset (garis – garis). Bagian tepi bercanggap, setiap tanaman memiliki 5-7 tangkai daun berukuran agak panjang. Tangkai daun kaku dan tebal engan permukaan halus, sedangkan sehelai daun lemas dan tipis. Daun berguna sebagai fotosintesis yang menghasilkan zat-zat yang di perlukan untuk vegetativ maupun generativ.

b. Batang

Batang pada tanaman wortel, berbentuk bulat, tidak berkayu agak keras dan berdiameter 1-1.5 cm. Pada umumnya berwarna oranye. Batang

tanaman tidak bercabang. Namun di tumbuh ditangkai daun yang berukuran panjang sehingga kelihatan seperti cabang. Batang berfungsi sebagai media translokasi air dari tanah maupun hasil proses fotosintesis.

c. Akar

Tanaman wortel memiliki akar serabut dan tunggang. Namun dalam pertumbuhan akar tunggang akan mengalami perubahan bentuk dan fungsinya juga sebagai tempat penyimpanan makanan sehingga akar akan berubah menjadi besar, bulat dan memanjang berdiameter 6 cm dan panjang 30 cm tergantung varietasnya.

d. Bunga

Tanaman wortel tumbuh pada ujung tanaman, berbentuk ganda, berwarna putih atau merah jambu agak pucat. Bunga memiliki tangkai pendek dan tebal. Bunga terletak pada bidang lengkung yang sama. Bunga wortel yang telah mengalami penyerbukan akan menghasilkan buah dan biji berukuran kecil dan berbulu. Biji tanaman wortel merupakan biji tertutup dan berkeping dua, dan di gunakan sebagai untuk memperbanyak tanaman. Biji berbentuk kecoklatan dengan 3 mm dan lebar 1,5 mm setiap gram benih berisi 200 biji.

3. *Kandungan Nutrisi dan Manfaat Wortel*

Wortel adalah sayuran yang dibudidayakan dan sangat populer di seluruh dunia. Tanaman yang diambil akar tunggangnya untuk dikonsumsi sebagai sayuran ini mengandung berbagai nutrisi yang sangat berharga bagi tubuh kita. Secara umum, wortel dipanen lebih dini tanpa harus menunggu mekar, pada saat

akarnya sudah mencapai diameter sekitar satu inci. Wortel terdiri dari bermacam warna dan bentuk tergantung pada jenis kultivar. Umumnya, dengan akar tunggang yang panjang, bagian atas mendatar lonjong, dan ujung bawah seperti ekor (Widiyanti, 2010).

Sebagian besar vitamin C berasal dari sayuran, terutama buah-buahan yang segar, bahwa serat adalah jenis mineral yang tidak mudah di cernah dan di diserap oleh tubuh. Oleh karena itu vitamin C sering disebut *Fresh Food*. Vitamin merupakan zat gizi esensial yang sangat diperlukan tubuh untuk memperlancar proses metabolisme dan penyerapan zat gizi. Wortel memiliki tekstur yang renyah dengan rasa yang manis, terutama kaya akan zat anti-oksidan, vitamin, dan serat (Suwoyo, 2006).

Mukmum (2007), menyatakan bahwa Sayuran ini rendah kalori, yaitu hanya menyediakan 41 kalori per 100 g, dan tidak mengandung lemak maupun kolesterol. Wortel adalah sumber yang banyak mengandung β -karoten dan vitamin A. Selanjutnya Meyer (2004), menyatakan bahwa 100 g wortel segar mengandung sekitar 8285 mg β -karoten dan 16.706 vitamin A. Studi telah menemukan bahwa senyawa *Flavonoid* dalam wortel membantu melindungi kulit, paru-paru dan kanker rongga mulut. β -karoten akan dirubah menjadi vitamin A dalam tubuh setelah dikonsumsi.

β -karoten adalah jenis utama yang terdapat dalam sayuran merupakan salah satu anti-oksidan alami yang kuat, yang membantu melindungi tubuh dari radikal bebas berbahaya. Selain itu, wortel juga memiliki semua fungsi dari vitamin A, seperti menjaga kesehatan mata yang baik, meningkatkan kesehatan

reproduksi pria, serta pemeliharaan, integritas, pertumbuhan, dan perkembangan epitel (Suwandi, 1991). Komposisi zat gizi wortel dapat dilihat pada tabel 2.

Tabel 2. Komposisi Zat Gizi Wortel Per 100 Gr Berat Basah

Komposisi	Satuan	Jumlah
Energi	G	41
Protein	G	0,93
Lemak	G	0,24
Karbohidrat	G	9,58
Serat	G	2,8
Abu	G	0,97
Gula total	G	4,74
Pati	G	1,43
Air	G	88,29
Kalsium	Mg	33
Besi	Mg	0,30
Magnesium	Mg	12
Fosfor	Mg	35
Kalium	Mg	320
Natrium	Mg	69
Seng	Mg	0,24
Tembaga	Mg	0,045
Mangan	Mg	0,143
Fluor	Mg	3,2
Selenium	Mg	0,1
Vitamin C	Mg	5,9
Thitamin	Mg	0,066
Riboflavin	Mg	0,058

Sumber : National Nutrien Database For Standar Reference,(2007).

Menurut Widiyanti (2010), bahwa wortel juga merupakan sumber vitamin C yang baik; menyediakan sekitar 9% dari kebutuhan harian yang disarankan. Vitamin C adalah antioksidan larut dalam air, yang membantu tubuh menjaga kesehatan jaringan ikat, gigi dan gusi. *Antioksidan* membantu melindungi tubuh manusia dari penyakit dan kanker dengan cara menyingkirkan radikal bebas berbahaya. Sayuran ini juga sangat kaya vitamin B kompleks, seperti asam *Folat*,

vitamin B6 (*Pyridoxine*), *thiamin*, asam *pantotenat*, yang bekerja sebagai kofaktor enzim selama metabolisme substrat dalam tubuh. Wortel juga mengandung mineral dalam jumlah yang sehat, seperti tembaga, *Kalsium*, *kalium*, *mangan* dan *Fosfor*. Lidiawati *dkk.*, (2013), menyatakan bahwa *Kalium* merupakan senyawa penting dari sel dan cairan tubuh yang membantu mengontrol detak jantung dan tekanan darah dengan melawan efek *Sodium*.

Wortel terdiri dari air dan karbohidrat. Karbohidrat wortel terdiri dari pati dan gula seperti *Sukrosa* dan *Glukosa*. Wortel juga merupakan sumber serat yang baik, memiliki sekitar 2 gram serat dalam 61 gram wortel. Wortel memiliki indeks *Glikemik* rendah, indeks *Glemiks* biasanya berkisar dari 0 sampai 100 dan wortel memiliki 16 sampai 60 indeks *Glikemik* rendah. Mengonsumsi makanan dengan indeks *Glikemik* rendah memiliki banyak manfaat kesehatan dan sangat bermanfaat bagi penderita diabetes (Mayer, 2004).

Pektin adalah bentuk utama dari serat larut dengan wortel. Serat larut dapat menurunkan kadar gula darah dengan memperlambat pencernaan gula dan pati. Serat ini juga memberi makan bakteri baik dalam usus, yang dapat menghasilkan perbaikan kesehatan dan menurunkan risiko penyakit. Serat larut tertentu juga mampu mengubah penyerapan kolesterol dari saluran pencernaan, dan mengurangi kolesterol darah. *Selulosa*, *hemiselulosa* dan *lignin* adalah serat larut utama yang dimiliki wortel. Serat larut dapat mengurangi risiko sembelit (Suwoyo, 2006).

Menurut Muctadi (2001), bahwa berdasarkan komposisi zat gizi yang terkandung dalam wortel, setiap zat gizi mempunyai manfaat bagi tubuh manusia.

Manfaat tersebut antara lain:

- a. Wortel mengandung Vitamin A dalam jumlah yang tinggi sehingga ini sangatlah bermanfaat untuk menjaga kesehatan mata agar tetap prima. Semua pigmen penglihatan yang ada pada mata berasal dari protein yang mengandung vitamin A.
- b. Kandungan gizi wortel berupa β -karoten ini memiliki fungsi yang sangat luar biasa terhadap radikal bebas yang sering menyebabkan penyakit berbahaya seperti kanker. Selain itu β -karoten juga sangat bermanfaat untuk menurunkan resiko terjadinya kanker prostat pada pria.

Ekstrak wortel adalah ekstrak yang terdapat dalam wortel yang terdiri dari vitamin A, vitamin B1, B2, B3, B6, B9 dan C, *Kalsium*, zat besi, β -karoten, *magnesium*, *fosfor*, *kalium* dan *sodium*. Senyawa *Lignoselulosa* pada biomassa terdiri atas tiga komponen utama, yaitu *Selulosa*, *hemiselulosa* dan *lignin* yang merupakan bahan utama penyusun dinding sel tumbuhan. Pigmen ini terdapat pada wortel, sehingga dapat diambil sebagai pembuatan zat warna alami dapat diperbaharui (*Renewable resources*), relatif tidak mengandung unsur sulfur (Lidiawati., dkk., 2013).

4. *Penggunaan Bahan Tambahan Pangan dalam Nugget Ayam*

a. *Pengertian Bahan Tambahan Pangan*

Bahan tambahan pangan adalah (BTP) adalah bahan yang tidak untuk dimakan dan biasanya komponen khas makanan, mempunyai dan tidak

mempunyai nilai gizi, yang sengaja di tambahkan kedalam makanan pada pembuatan, pengolahan, penyiapan perlakuan, pengemasan dan penyimpanan produk makanan olahan (Badan Standar Nasional, 2002).

Menurut Sari (2013), tujuan penggunaan bahan tambahan pangan adalah :

1. Mengawetkan makanan dengan mencegah pertumbuhan mikroba
2. Membentuk makanan menjadi lebih baik dan enak
3. Memberikan warna dan aroma yang lebih menarik
4. Meningkatkan kualitas pangan.

Menurut UU RI No.18 tahun 2012 tentang pangan, pangan adalah segala sesuatu yang berasal dari sumber hayati produk pertanian, perkebunan, kehutanan, perikanan, peternakan, perairan, dan air, baik yang diolah maupun tidak diolah yang diperuntukkan sebagai makanan atau minuman bagi konsumsi manusia, termasuk bahan tambahan pangan, bahan baku pangan, dan bahan lainnya yang digunakan dalam proses penyiapan, pengolahan, dan/atau pembuatan makanan atau minuman. Penggunaan bahan tambahan pangan di benarkan pula untuk tujuan mempertahankan mutu dan kestabilan makanan atau untuk memperbaiki sifat organoleptik dari sifat alaminya. Disamping itu juga di perlukan pembuatan, penyediaan, pengolahan, perlakuan, perawatan, pembungkusan, pemindahan atau pengangkutan. Selain itu setiap tambahan makanan mempunyai batasan-batasan penggunaan maksimum seperti diatur dalam UU RI No. 722/Menkes/Per/IX/988, pemaikain bahan tambahan pangan diperkenakan bila bahan tersebut memenuhi syarat sebagai berikut :

1. Memelihara kualitas gizi bahan pakan.
2. Peningkatan kualitas gizi atau stabilitas simpan sehingga mengurangi kehilangan bahan pangan.
3. Membuat bahan pangan lebih menarik bagi konsumen yang tidak mengarah pada penipuan.
4. Diutamakan untuk proses membantu proses pengolahan bahan pangan.

Penggunaan bahan tambahan pangan harus dapat menjaga produk tersebut dari hal-hal yang merugikan konsumen oleh karena itu pemakaian bahan tambahan pangan ini di perkenalkan bila :

1. Menutupi adanya teknik pengolahan dan penanganan yang salah
2. Menyebabkan penurunan gizi
3. Pengaruh yang dikendaki bisa di peroleh dengan pengolahan secara lebih baik dan ekonomis

Pengawetan dengan penambahan ekstrak wortel (*Daucus Carrota L*) juga menambah kandungan gizi dalam makanan sehingga lebih sehat untuk di konsumsi. Kerusakan yang terjadi pada produk nugget yang disimpan di suhu beku (*Frezer*) selama lebih 6 bulan adalah resiko dehidrasi produk yang terjadi ketengikan produk karena reaksi oksidasi lemak (Sunarjo, 1984). Penyimpanan nugget harus pada suhu beku, jika terjadi kenaikan suhu akan terjadi kerusakan pada nugget (Laila, 2012).

b. *Batas Maksimum Cemaran Mikroba dalam Pangan*

Menurut Badan Standar Nasional (2009), bahwa cemaran adalah bahan kimia, fisik, biologi yang keberadaannya dalam pangan pada batas tertentu dapat

menimbulkan resiko terhadap kesehatan, sedangkan cemaran mikroba adalah yang keberadaan dalam pangan pada batas tertentu dapat menimbulkan resiko terhadap kesehatan. Batas maksimum dinyatakan sebagai jumlah maksimum mikroba yang diizinkan terhadap dalam pangan, dinyatakan dalam jumlah angka dan koloni persatuan berat dan volume, dan secara kualitatif dinyatakan sebagai negatif per satuan berat dan volume tertentu.

Tabel 3. Batas Maksimum Cemaran Mikroba dalam Pangan

katagori pangan	jenis cemaran mikroba	batas maksimum
daging olahan dan daging ayam olahan bakso, sosis, nugeet, burger	ALT(30 oc,72 jam	1X 10 ⁵ Koloni/g
	APM <i>Coliform</i>	10/g
	APM <i>Escherichia coli</i>	Negatif/25 g 1x 10/g
	<3/g <i>Salmonella</i> sp <i>Staphylococcus aureus</i>	
	<i>Colostridium perfringers</i>	1x10 ² Koloni/g

Sumber : BSN, (2009).

c. Uji Total Plate Count (TPC)

Total Plate Count (TPC) adalah suatu metode uji cemaran mikroba yang bertujuan untuk menghitung total koloni mikroba dalam contoh padat maupun cair dengan metode cawan tuang dan pengenceran serial. Menurut Wahyudi (2009), prinsip dari metode hitungan cawan atau *Total Plate Count* (TPC) adalah menumbuhkan sel mikroorganisme yang masih hidup pada media agar, sehingga mikroorganisme akan berkembang biak dan membentuk koloni yang dapat dilihat langsung dan dihitung dengan mata tanpa menggunakan mikroskop.

Menurut widya (2006), bahwa metode ini merupakan metode yang paling sensitif untuk menentukan jumlah mikroorganisme. Dengan metode ini, kita dapat menghitung sel yang masih hidup, menentukan jenis mikroba yang tumbuh dalam media tersebut serta dapat mengisolasi dan mengidentifikasi jenis koloni mikroba tersebut. Keuntungan dari metode *Total Plate Count* (TPC) adalah dapat mengetahui jumlah mikroba yang dominan.

Metode teknik pengenceran merupakan hal yang harus dikuasai. Sebelum mikroorganisme ditumbuhkan dalam media, terlebih dahulu dilakukan pengenceran sampel menggunakan larutan fisiologis. Tujuan dari pengenceran sampel yaitu mengurangi jumlah kandungan mikroba dalam sampel sehingga nantinya dapat diamati dan diketahui jumlah mikroorganisme secara spesifik sehingga didapatkan perhitungan yang tepat. Pengenceran memudahkan dalam perhitungan koloni (Wahyudi, 1993).

Tahapan pengenceran dimulai dari membuat larutan sampel sebanyak 10 ml (campuran 1 ml/1gr sampel dengan 9 ml larutan fisiologis). Dari larutan tersebut diambil sebanyak 1 ml dan masukkan kedalam 9 ml larutan fisiologis sehingga didapatkan pengenceran 10⁻². Dari pengenceran 10⁻² diambil lagi 1 ml dan dimasukkan kedalam tabung reaksi berisi 9 ml larutan fisiologis sehingga didapatkan pengenceran 10⁻³, begitu seterusnya sampai mencapai pengenceran yang kita harapkan (Waluyo, 2005).

Teknik isolasi/pemisahan dilakukan dengan berbagai cara, antara lain: melakukan pengenceran berseri dilanjutkan dengan membiakkan pada media yang sesuai yaitu metode cawan tuang (*Pour plate*) atau cawan gores (*Streak plate*).

Metode ini didasarkan pada prinsip yang sama yakni mengencerkan organisme sedemikian sehingga individu spesies dapat dipisahkan dari lainnya, dengan anggapan bahwa setiap koloni terpisah yang tampak pada cawan setelah inkubasi berasal dari satu sel tunggal (Wahyudi, 2009).

Ada beberapa teknik yang di pergunakan dalam uji TPC, antara lain yaitu ;

1. Teknik Dilusi (Pengenceran)

Teknik dilusi sangat penting di dalam analisa mikrobiologi. Karena hampir semua metode perhitungan jumlah sel mikroba mempergunakan teknik ini, termasuk TPC (*Total Plate Count*).

2. Teknik *Pour Plate*

Teknik pour plate (lempeng tuang) adalah suatu teknik untuk memperoleh koloni murni dari populasi campuran mikroorganisme. Teknik ini dilakukan dengan mencampurkan media agar yang masih cair dengan stok kultur bakteri. Medium agar dicairkan dengan pemanasan dalam *Water bath* dan didinginkan, kemudian dicawakan. Teknik ini biasa digunakan pada uji TPC (*Total Plate Count*). Kelebihan teknik ini adalah mikroba yang tumbuh dapat tersebar merata pada media agar. Metode ini memboroskan bahan dan waktu, namun tidak memerlukan keterampilan yang terlampau tinggi.

Menurut Suwarno (2015), bahwa tujuan dan kegunaan dilakukan uji *Total Plate Count* (TPC) yaitu :

1. Salah satu cara untuk mendeteksi atau menganalisis jumlah mikroba yang ada didalam makanan yaitu dengan cara uji TPC (*Total Plate Count*) di laboratorium.

2. Pengujian *Total Plate Count* (TPC) dimaksudkan untuk menunjukkan jumlah mikroba yang terdapat dalam suatu produk dengan cara menghitung koloni bakteri yang ditumbuhkan pada media agar.
3. Produk makanan dapat dikategorikan aman jika total koloni bakteri *Total Plate Count* (TPC) tidak melebihi 1×10^8 coloni forming unit / per ml (CFU/ml) (SNI,2008).

Setelah dilakukan pengenceran, kemudian dilakukan penanaman pada media lempeng agar. Setelah diinkubasi, jumlah koloni masing-masing cawan diamati dan dihitung. Koloni merupakan sekumpulan mikroorganisme yang memiliki kesamaan sifat seperti bentuk, susunan, permukaan, dan sebagainya. Sifat-sifat yang perlu diperhatikan pada koloni yang tumbuh di permukaan medium adalah sebagai berikut:

1. Besar kecilnya koloni. Ada koloni yang hanya berupa satu titik, namun ada pula yang melebar sampai menutup permukaan medium.
2. Bentuk. Ada koloni yang bulat dan memanjang. Ada yang tepinya rata dan tidak rata.
3. Kenaikan permukaan, ada koloni yang rata dengan permukaan medium, ada pula yang timbul diatas permukaan medium.
4. Halus kasarnya permukaan, ada koloni yang permukaannya halus, ada yang permukaannya kasar dan tidak rata.
5. Ada koloni yang permukaannya mengkilat dan ada yang permukaannya suram.
6. Warna, Kebanyakan koloni bakteri berwarna keputihan atau kekuningan.

7. Kepekatan, Ada koloni yang lunak seperti lendir, ada yang keras dan kering.

Perhitungan dilakukan terhadap cawan petri dengan jumlah koloni bakteri antara 30-300. Perhitungan *Total Plate Count* dinyatakan sebagai jumlah koloni bakteri hasil perhitungan dikalikan faktor pengencer. Untuk melaporkan analisis mikrobiologi digunakan suatu standar yang disebut "*Standard Plate Count*" yang menjelaskan cara menghitung koloni pada cawan serta cara memilih data yang ada untuk menghitung jumlah koloni dalam suatu contoh. Cara menghitung koloni pada cawan harus memperhatikan hal-hal berikut ini :

1. Cawan yang dipilih dan dihitung adalah yang mengandung jumlah koloni antara 25-250.
2. Beberapa koloni yang bergabung menjadi satu merupakan suatu kumpulan koloni yang besar dimana jumlah koloninya diragukan, dapat dihitung sebagai satu koloni.
3. Suatu deretan atau rantai koloni yang terlihat seperti suatu garis tebal dihitung sebagai satu koloni.
4. Sedangkan data yang dilaporkan sebagai *Standard Plate Count* (SPC) harus mengikuti peraturan sebagai berikut (SNI 01-2897-1992)
5. Dipilih cawan petri dari satu pengenceran yang menunjukkan jumlah koloni antara 25-250 koloni.

Koloni adalah perumbuhan mikroba pada melia kultur padat dan semi padat dan dapat di lihat secara visual. *Angka paling mungkin* (APM) disebut huga *Most Probable Number* (MPN) adalah angka perkiraan (per ml/per gram atau per

100 ml/per gram) mikroba yang ada dalam contoh, berdasarkan pada keberadaannya adalah replikat yang disimpan melalui pengenceran desimal. *Angka Lempeng Total* (ALT) disebut juga dengan *Total plate count* (TPC).

Menurut Badan Pengawas Obat dan Makanan Republik Indonesia (BPOM-RI), tahun (2008), bahwa cemaran adalah bahan yang tidak dikehendaki ada dalam makanan yang mungkin berasal dari lingkungan atau sebagai akibat proses produksi makanan, dapat berupa cemaran biologis, kimia dan benda asing yang dapat mengganggu, merugikan, dan membahayakan kesehatan manusia, dapat berupa cemaran logam berat, cemaran mitokotsin, cemaran antibiotik, cemaran sulfonamida atau cemaran kimia lainnya.

Batas maksimum adalah konsentrasi cemaran mikroba dan kimia dalam makanan untuk daging dan produk daging adalah komponen dalam suatu standar cemaran mikroba dalam pangan menurut *Principles For The Establishment and Application Of Microbiological Criteria For Foods* (CAC/GL 211997) adalah: (1) pangan (2) titik dalam rantai pangan tempat kriteria diaplikasikan (3) mikroba (4) batas maksimum mikroba (5) sampling yang menjelaskan jumlah sampel yang akan di ambil (6) ukuran unit sampel analisis atau yang di perlukan (7) tindakan yang harus di ambil jika tidak memenuhi kriteria (8) metode analisis pada tahun 2008, melakukan revisi terhadap pedoman tersebut dan menerbitkan *Draft Principles For The Establishment and Application Of Microbiological Criteria For Foods*(CAC/GL 211997) step 5/8.

Tabel 4. Uji Total Plate Count (TPC) Tahap Awal.

pengenceran	cawan I	Cawan II	Jumlaj Koloni rat-rata
02	jumlah koloni 50x40=600	jumlah koloni 50x10	500x10 ²
103	jumlah koloni 175x4=700	jumlah koloni 200x4=800	750x10

Sumber : Wahyudi, (2009).

Jumlah koloni rata-rata Jumlah kedua cawan yang memenuhi syarat dikalikan dengan faktor pengencerannya. Bila hasil perhitungan diatas, pada tingkat pengenceran yang lebih tinggi diperoleh jumlah koloni rata-rata ≥ 2 kali jumlah koloni rata-rata pengenceran dibawahnya, maka dipilih tingkat pengenceran yang lebih rendah.

Tabel 5. Uji total plate count (TPC) Tahap Akhir.

Pengenceran	Cawan I (1 sektor)	Cawan II (sektor)
102	100	150
150	175	200

Sumber : Wahyudi, (2009).

Hasil selanjutnya Total Plate Count (TPC) didapatkan dari hasil jumlah koloni dikalikan dengan jumlah sektor, kemudian dihitung rata-rata dari kedua cawan dan dikalikan dengan faktor pengenceran. Beberapa cara dapat digunakan untuk menghitung atau mengukur jumlah jasad renik didalam suatu suspensi atau bahan, salah satunya yaitu perhitungan jumlah sel dengan metode hitung cawan. Prinsip dari metode ini adalah jika sel mikroba masih hidup ditumbuhkan pada medium agar maka sel tersebut akan berkembang biak dan membentuk koloni yang dapat dilihat langsung tanpa menggunakan mikroskop. Cara pemupukan kultur dalam hitungan cawan yaitu dengan metode tuang. Maka organisme

memiliki kisaran pH tertentu yang masih memungkinkan bagi pertumbuhannya dan mempunyai pH optimum.



BAB III

METODE PENELITIAN

A. Waktu dan Tempat

Penelitian ini dilaksanakan pada tanggal 16 April sampai dengan 24 April 2018 bertempat di Laboratorium Terpadu Jurusan Ilmu Peternakan Fakultas Sains dan Teknologi UIN Alauddin Makassar Kabupaten Gowa dan Laboratorium Mikrobiologi Laut Jurusan Ilmu Kelautan Fakultas Ilmu Kelautan dan Perikanan, Universitas Hasanuddin di Kota Makassar.

B. Materi Penelitian

1. Alat

Alat yang digunakan dalam penelitian ini adalah: cawan petri diameter 15cm, *Food processor*, *Freezer* $\leq -18^{\circ}\text{C}$, inkubator 37°C , kertas saring, kompor, tabung erlenmeyer 250 ml, lebel, mesin juicer (*Ekstraktor*), pipet tetes 0,5 ml, pisau, panci kukusan, *Stopwatch*, sendok, timbangan analitik kapasitas 2 kg, wadah cetakan nugget dan wajan penggorengan.

2. Bahan

Bahan yang digunakan dalam penelitian ini adalah: aquades, bawang putih, bawang goreng, daging ayam segar, es secukupnya, wortel, garam, maeizena, merica bubuk, media agar, minyak goreng, NaCl Fisiologis, Pb asetat CH_3CO_2 (H_2S) 10 %, telur ayam 3 butir, tepung panir. Bahan yang digunakan dapat dilihat pada tabel 5 sebagai berikut ;

Tabel 6. Komposisi Bahan yang Digunakan dalam Penelitian

Bahan-bahan	Komposisi Bahan (gr)	Ratio ke Daging (%)
Daging Ayam Segar	600	100
Tepung Kanji	60	10
Tepung Panir	270	45
Gara	20	2.5
Bawang Putih	12	2
Bawang Merah (Goreng)	30	5
Merica Bubuk	3	0.5
Putih Telur	60 10	
Air Es	0,75,150	0;12,5:2,5%
Ekstrak Wortel	150, 75,0	125;2,5;0%
Total		100%

Sumber: Data Sekunder, (2016).

C. Jenis Penelitian

Jenis Penelitian ini adalah penelitian kuantitatif dengan metode eksperimen yaitu metode yang digunakan untuk mencari pengaruh perlakuan terhadap yang lain dengan kondisi yang terkendali

D. Model Rancangan

Rancangan yang digunakan adalah Rancangan Acak Lengkap (RAL) pola faktorial 3 x 3 dengan 3 ulangan, setiap ulangan terdiri dari 3 potong nugget ayam. Adapun rancangan penelitian berdasarkan ekstrak wortel yang digunakan, perlakuannya adalah:

Faktor utama adalah level ekstrak wortel

(P0)=0% (tanpa ekstrak wortel)

(P1)=50% (menggunakan ekstrak wortel)

(P2)=100% (menggunakan ekstrak wortel).

Faktor kedua adalah daya simpan

0, 4 dan 8 hari.

Adapun model matematiknya menurut Gasper, V (1991), yakni:

$$Y_{ijk} = \mu + A_i + B_j + (AB)_{ij} + \epsilon_{ijk}$$

Keterangan:

Y_{ijk} = Nilai pengamatan kualitas nugget ke-K yang memperoleh kombinasi perlakuan dengan perbandingan level ekstrak wortel ke-i dan daya simpan ke-j.

μ = Nilai rata-rata umum

A_i = Pengaruh level ekstrak pada taraf ke-i

B_j = Pengaruh daya simpan pada taraf ke-j

AB_{ij} = Interaksi antara level ekstrak wortel dengan daya simpan

ϵ_{ijk} = Pengaruh galat pada faktor A taraf ke-i, faktor B taraf ke j dan ulangan ke-k

Tabel 7. Daftar Sidik Ragam

Sumber Keragaman	Jumlah Kuadrat	Derajat Bebas	Kuadrat Tengah	F Hitung 0,05/0,01
Perlakuan	JKP	Dbp-1	JKP/dbp	KTP/KTG
Faktor A	JK Faktor A	DbA-1	JKA/dbA	KTA/KTG
Faktor B	JK Faktor B	DbB-1	JKB/dbB	KTB/KTB
Interaksi			JK A*B/db	KT
A*B	JK Interaksi	Db interaksi-1	A*B	A*B/KTG
Galat	JK Galat	Dbt-dbp	1JKG/dbG	

Sumber : Data Sekunder, (2016).

E. Prosedur Penelitian

Prosedur dalam penelitian ini adalah sebagai berikut:

1. Persiapan

Sehari sebelum melakukan penelitian, peneliti menyiapkan bahan daging ayam segar serta bumbu-bumbunya seperti tepung panir, tepung kanji, garam, merica bubuk, bawang merah, bawang putih dan minyak goreng. Serta peneliti menyiapkan alat ketika bahan telah tersedia.

2. Pelaksanaan

a. Pembuatan Ekstrak Wortel

Kupas wortel terlebih dahulu dan cuci hingga bersih. Menimbang wortel sebanyak 2 kg, kemudian dimasukkan kedalam mesin juicer (*Ekstractor*) agar terpisah antara ampas dan ekstraknya. Sisihkan ekstrak wortel tersebut. Lalu menyiapkan ekstrak wortel dengan konsentrasi ($P_0=0\%$, $P_1=50\%$, $P_2=100\%$). Masukkan ekstrak wortel kedalam *Freezer* selama 50 menit.

b. Penggilingan Daging dan Pencampuran Bahan

Daging ayam segar yang telah disiapkan dibersihkan dari lemak lalu dicincang kecil-kecil yang bertujuan untuk memudahkan pada saat penggilingan. Menggiling daging ayam berdasarkan di *Food Precessor* beserta garam, ditambahkan es secukupnya, dan penambahan ekstrak wortel berdasarkan 3 perlakuan yaitu ($P_0=0\%$, $P_1=50\%$, $P_2=100\%$), dengan penambahan es bertujuan untuk menghambat pertumbuhan bakteri yang terdapat pada daging. Setelah itu mencampur hasil gilingan daging dengan bumbu yakni tepung kanji, merica

bubuk, bawang merah dan bawang putih, selanjutnya menggiling kembali selama 2-3 menit hingga adonan menjadi rata.

c. Pembuatan Nugget

Hasil penggilingan adonan dari pencampuran daging ayam dan bumbu ini disimpan pada pencetakan adonan diatas talenan yang sudah disiapkan. Setelah itu mengukus adonan pada talenan tersebut selama 20-30 menit, setelah masak didinginkan. Nugget yang telah jadi dipotong sesuai keinginan, dan potongan nugget tersebut dimasukkan ke telur yang telah dikocok terlebih dahulu, lalu balur dengan tepung panir hingga rata. Masukkan kembali potongan yang sudah dibalur kedalam *Freezer*, tujuannya agar tepung panir tersebut melekat dengan baik. Kemudian keluarkan adonan dari *Freezer* untuk dilakukan penggorengan yang telah ditambahkan minyak goreng yang telah disiapkan terlebih dahulu, goreng pada api yang sedang hingga kuning keemasan lalu tiriskan. Nugget siap dihidangkan.

d. Pengamatan

1. Uji Daya Lama Penyimpanan (Daya Simpan)

Daya lamanya penyimpanan termasuk dalam uji mikrobiologi. Hal ini dimaksudkan untuk mengetahui mikroba yang ada didalam nugget dan dapat mengetahui berapa lama nugget tersebut masih aman dikonsumsi. Adapun uji yang digunakan adalah:

a. Uji Angka Lempeng Total (ALT) :

Nugget disimpan dalam freezer pada suhu 5⁰c selama 2 dan 4 hari. *Angka Lempeng total (ALT)* untuk mengetahui jumlah koloni bakteri yang ada. Caranya:

perhitungan dilakukan dengan menumbuhkan bakteri dalam agar, dengan metode penuangan agar pada cawan petri (Fardiaz, 1992), adalah sebagai berikut : sampel disiapkan secara aseptik. Tempelkan label pada tabung erlenmeyer dan tabung reaksi yang berisi larutan NaCl fisiologis dari petri diisi. Ambil 10 gram sampel lalu haluskan dan masukkan ke dalam tabung erlenmeyer. Tambahkan NaCl fisiologis sebanyak 90 ml, lalu kocok hingga homogen (pengenceran 10^{-1}). Ambil 1 ml larutan dari tabung erlenmeyer kemudian masukkan ke dalam tabung reaksi yang berisi 9 ml NaCl fisiologis kocok hingga homogen (pengenceran 10^{-2}). Ambil 1 ml larutan tabung reaksi I kemudian masukkan ke dalam tabung reaksi II yang berisi 9 ml NaCl fisiologis, kocok hingga homogen (pengenceran 10^{-3}). Lakukan prosedur ini berulang kali berturut-turut pada tabung reaksi yang berbeda; sehingga pada tabung reaksi III di peroleh pengenceran 10^{-3} .

Menghitung jumlah bakteri, dari tabung reaksi III (pengenceran 10^{-4}) dan IV (pengenceran 10^{-5} masing-masing di ambil 0,1 ml kemudian masukkan secara terpisah ke dalam petri dish yang berisi 15 ml agar cair dengan suhu $\pm 42^{\circ}$ cawan petri dish yang sudah dikocok dengan mengikuti angka delapan hingga homogen, dan di diamkan hingga agar membeku. Petri dish di balikkan dan dibungkus dengan kertas sampul. Masukkan petri dish, ke dalam inkubator dengan suhu 37°C selama 24 jam, hingga koloni bakteri tumbuh. Hitung koloni yang tumbuh. Koloni yang tumbuh di anggap sebagai jumlah bakteri. Untuk menghitung jumlah bakteri dilakukan dengan cara: jumlah koloni/g = jumlah koloni per cawan x faktor pengenceran (Wahyudi, 2009).

b. *Uji awal pembusukan*

Prosedur uji awal pembusukan (Puntodewo, 1998) yaitu: 5 gram sampel nugget dimasukkan kedalam cawan petri. Cawan petri ditutup dengan kertas saring dan teteskan 1 tetes larutan Pb-asetat 10% ditengah kertas saring. Jaga agar tetesan Pb-asetat tidak bersentuhan dengan potongan sampel. Amati perubahan warna pada kertas saring. Perubahan warna coklat yang terlihat jelas, menunjukkan hasil positif sampel nugget mengalami awal kebusukan. Jika tidak timbul warna coklat, maka menunjukkan hasil negatif. Catat waktu kapan bercak coklat sudah terlihat atau kebusukan sampel nugget tersebut.

D. Analisis Data

Data yang diperoleh dianalisis menggunakan analisis sidik ragam atau *Analysis of Variance* (ANOVA). Apabila hasil analisis menunjukkan adanya perbedaan pada perlakuan, maka akan dilanjutkan dengan uji Duncan pada taraf 5% (Steel and Torrie, 1995).

BAB IV

HASIL DAN PEMBAHASAN

A. Daya Simpan Nugget Ayam Berdasarkan Kandungan Mikroba

Kerusakan bahan makanan akibat mikroorganisme dapat membahayakan manusia jika dikonsumsi secara langsung, mikroorganisme ini mampu menimbulkan penyakit pada tiap jaringan tubuh manusia. Penyakit-penyakit yang dapat ditimbulkan oleh *Enterobacter* sangat beragam, mulai dari diare, gastro enteritis, peritonitis, infeksi saluran nafas, infeksi saluran kemih, bahkan penyakit autisme. Makanan yang baik bagi manusia juga merupakan media yang sangat baik bagi pertumbuhan bakteri. Keberadaan mikroba yang terdapat dalam nugget ayam merupakan salah satu indikator layak tidaknya produk tersebut dikonsumsi (Mudiarti, 2006).

Bahan pangan dikatakan tidak layak konsumsi apabila bahan tersebut telah mengalami penyusutan kualitatif artinya bahan tersebut mengalami penurunan mutu. Bahan pangan disebut rusak apabila bahan pangan tersebut telah kadaluarsa, dan pada umumnya makanan tersebut menurun mutu gizinya atau telah terkontaminasi cemaran mikroba meskipun penampakannya masih bagus. Substrat dalam proses respirasi tidak hanya berasal dari *Polisakarida* tetapi juga dapat dari protein maupun lemak dari kedua sumber energi kurang dominan (Laia, 2012).

Badan standar nasioanl (BSN) telah menetapkan jumlah mikroba dalam makanan yang dapat dikategorikan aman. Berdasarkan hasil *Uji Angka Lempeng Total* (ALT) atau *Uji Total Plate Count* (TPC) terhadap efektififitas penambahan ekstrak wortel dengan 3 perlakuan ($P_0=0\%$, $P_1=50\%$, $P_2=100\%$), pada hari ke 4 dan ke 8 dapat dilihat pada tabel berikut:

Tabel 8. Rata-rata Hasil Uji *Total Plate Count* (TPC) Nugget Ayam yang di Tambahkan Ekstrak Wortel pada 3 Perlakuan.

perlakuan	ulangan	kandungan mikroba (cFu/g) pada pengamatan hari ke-		
		0	4	8
P0	1	250	12.000	4.750.000
	2	250	00.00	3.800.000
	3	250	11.000	4.350.000
	Jumlah	750	35.000	12.900.000
	rata-rata	250	11.667	4.300.000
P1	1	250	25.000	103.000
	2	440	27.500	104.000
	3	500	26.000	130.000
	Jumlah	1190	78.500	337.000
	rata-rata	396,6666667	26.167	112.333
P2	1	250	21.000	70.000
	2	250	24.000	78.000
	3	250	17.700	97.000
	Jumlah	750	62.700	245.000
	rata-rata	250	20.900	81,667

Sumber: *Laboratrium Mikrobiologi Perikanan Fakultas Ilmu Kelautan dan Perikanan Universitas Hasanuddin Makassar, (2018).*

Hasil menunjukkan jumlah cemaran bakteri yang terdapat dalam nugget ayam akan bertambah jika seiring bertambahnya waktu lama penyimpanan. Hal ini sesuai dengan pendapat Menurut Fardiaz (1992), bahwa pengaruh lama penyimpanan memberikan pengaruh peningkatan jumlah bakteri didalam nugget disebabkan oleh penurunan pH dan suhu penyimpanan. Pada umur dua minggu hingga empat minggu, aktivitas mikroba terjadi optimal, jika pada dua minggu

aktivitas mikroba sudah optimal, maka 0 hari hingga dua minggu adalah masa pertumbuhan bakteri mikroorganisme jenis psikofilik jika terdapat dalam jumlah yang tinggi di dalam makanan akan menyebabkan perubahan bau maupun penampakan produk, kecepatan pertumbuhan mikroorganisme ini sangat dipengaruhi oleh suhu, dimana kecepatannya akan semakin menurun dengan menurunnya suhu, oleh karena itu masa simpan dan penurunan mutu bahan pangan yang disimpan dengan cara pendinginan juga sangat tergantung dari suhu penyimpanan. Selanjutnya pendapat menurut Lawrie (2003), bahwa Penurunan nilai rata-rata pH penyimpanan 0 hari ke 12 hari aktivitas pertumbuhan mikroba sangat cepat, sehingga pH nugget mengalami penurunan lama penyimpanan yang semakin bertambah menyebabkan nugget kalkun menurun sehingga akan meningkatkan *Total Plate Count* pada nugget kalkun.

Penambahan ekstrak wortel dengan 3 perlakuan ($P_0=0\%$, $P_1=50\%$, $P_2=100\%$) memberikan hasil yang berbeda terhadap kandungan cemaran mikroba. Pada hari ke-0, efektifitas level ekstrak wortel terhadap kemampuan menekan kandungan cemaran mikroba paling baik ditunjukkan pada semua perlakuan P_0 , P_1 dan P_2 . Pada hari ke-4, efektifitas level ekstrak wortel terhadap kemampuan menekan kandungan cemaran mikroba paling baik ditunjukkan perlakuan $P_0=0\%$. Pada hari ke-8, efektifitas level ekstrak wortel terhadap kemampuan menekan kandungan cemaran mikroba paling baik ditunjukkan pada perlakuan $P_2=100\%$. Hal ini dapat diartikan, bahwa efektifitas penambahan level ekstrak wortel sebagai pengawet alami untuk mendapatkan senyawa β -karoten dari hasil ekstrak wortel terhadap daya simpan nugget ayam, paling baik ditunjukkan pada

perlakuan ($P_2=100\%$, $P_1=50\%$ dan $P_0=0\%$). Hal ini sesuai pendapat Fatimah (2006), wortel mengandung antioksidan yakni β -karoten yang mencegah atau menghambat fermentasi, terhadap makanan yang disebabkan oleh mikroorganisme penambahan ekstrak wortel juga menambah kandungan gizi dalam makanan sehingga lebih sehat untuk dikonsumsi. Selanjutnya Nuansa (2011), bahwa ekstrak wortel dapat menjadi antioksidan sehingga nugget bisa tahan lama. Senyawa β -karoten menjadi antioksidan pada nugget untuk mencegah dan menghambat ketengikan yang diakibatkan udara dan mikroorganisme.

Perlakuan P_0 , P_1 dan P_2 dengan pengamatan 0, 4 dan 8 hari pada Uji *Total Plate Count* (TPC) yaitu dapat dilihat pada perlakuan $P_2=100\%$ ulangan ke 3 pada hari ke 8 memiliki jumlah yang sangat rendah di bandingkan dengan jumlah ulangan ke 3 pada hari ke 8 pada perlakuan $P_0=0\%$ dan $P_1=50\%$, dengan penggunaan ekstrak wortel pada 0% dan 50%, hal ini sesuai dengan pendapat Makmum (2007), dengan kenaikan gula disebabkan oleh *Hidrolisa pati* menjadi senyawa-senyawa *Sukrosa*, *glukosa* dan *fruktosa* dan kecepatan ini lebih besar daripada kecepatan pengubahan *Glukosa* menjadi energi dan air sehingga dalam jaringan terjadi penimbunan gula selama penyimpanan, Sedangkan menurut Laia, (2012). Penurunan total padatan terlarut selama penyimpanan dapat disebabkan kadar gula-gula sederhana yang mengalami perubahan menjadi *Alkohol*, *aldehida* dan asam amino. Hal ini didukung oleh Hermaningsih, (2010) *Karoten* larut dalam pelarut non polar seperti *petroleum eter* dan *heksan*, sedangkan *xantofil* larut dengan baik dalam pelarut polar seperti *Alkohol*.

Perlakuan P_2 ulangan pertama yaitu sebanyak 70.000 cfu/g, sedangkan nilai bakteri paling tinggi ditunjukkan pada perlakuan $P_0=0\%$ ulangan pertama yaitu sebanyak 4.750.000 cfu/g, dan pada $P_1=50\%$ jumlah bakterinya lebih rendah dari $P_0=0\%$. Hal ini sesuai pendapat (Suwandi, 1991), bahwa terdapat jenis karoten pada wortel, antara lain α -, β -, γ - dan karoten, lycopene dan β -zeacarotene. Selanjutnya pendapat Muctadi (2001), bahwa pada wortel merah mengandung likopen dan pada wortel ungu terdapat antosianin, terdapat serat yang tinggi bermanfaat untuk mencegah terjadinya konstipasi. Berdasarkan tabel 8 menunjukkan, bahwa pengaruh penambahan level ekstrak wortel dengan 3 perlakuan ($P_1=0\%$, $P_2=50\%$, $P_3=100\%$), interaksi antara level ekstrak wortel dan daya simpan terhadap kandungan cemaran mikroba.

Cemaran mikroba berdasarkan Uji *Total Plate Count* (TPC) berbeda nyata ($p < 0,05$), maka selanjutnya dilakukan uji lanjut berupa Uji *Duncan Test*. Hal ini dimaksudkan untuk melihat, apakah ada perbedaan dari ketiga perlakuan. Menurut Fatimah (2006), bahwa hasil menunjukkan pengawet dengan penambahan ekstrak wortel dapat menambah kandungan nilai gizi dan menekan laju kecepatan pertumbuhan dalam makanan sehingga lebih sehat dan terjamin mutunya. Pengawet kimia tidak lagi digunakan dalam pembuatan olahan daging. Hal ini sesuai pendapat Sunarjo (1984), bahwa wortel tergolong memiliki kadar serat pangan tinggi, baik serat pangan larut maupun serat pangan tidak larut adalah wortel sehingga sangat bagus dijadikan sebagai bahan pengawet alami. Hal tersebut menunjukkan bahwa ekstrak wortel 50% dan tanpa ekstrak wortel

berbeda, ekstrak wortel 100% dan tanpa ekstrak wortel berbeda, namun perlakuan ekstrak wortel 100% dan 50% tidak berbeda.

Hal inilah yang menimbulkan sebuah gagasan baru potensial untuk pemasaran inovasi produk olahan nugget ekstrak wortel guna meningkatkan nilai jual produk wortel, menimbulkan minat masyarakat agar senang mengonsumsi wortel. Berdasarkan komposisi zat gizi yang terkandung dalam wortel, setiap zat gizi mempunyai manfaat bagi tubuh manusia. Desiana (2010), menyatakan bahwa wortel terkenal karena kandungan tinggi vitamin A di dalamnya. Selain vitamin A, wortel juga memiliki kandungan vitamin lain seperti vitamin B dan E. Wortel mengandung vitamin A membantu menjaga kesejahteraan mata. Hal ini didukung oleh Suwandi (1991), bahwa wortel mengandung vitamin A dalam jumlah yang tinggi sehingga ini sangatlah bermanfaat untuk menjaga kesehatan mata agar tetap prima. Semua pigmen penglihatan yang ada pada mata berasal dari protein yang mengandung vitamin. Kandungan β -karoten dalam wortel merupakan provitamin A yang berfungsi melindungi mata dan kandungan antioksidan sebagai antikanker. Selanjutnya pendapat Wibowo, (2014), bahwa dari hasil produksi tersebut, dapat menghasilkan produk pangan baru yang mempunyai nilai gizi yang tinggi. Sehingga kebutuhan gizi masyarakat Indonesia tercukupi.

Berdasarkan Uji *Total Plate Count* (TPC) bahwa penggunaan konsentrasi ekstrak wortel terdapat mikroba dalam nugget ayam dengan penambahan ekstrak wortel $P_1=50\%$ dan $P_0=0\%$, sedangkan penggunaan konsentrasi ekstrak wortel $P_2=100\%$ lebih bagus di banding $P_0=0\%$ dan $P_1=50\%$, hal ini sesuai dengan pendapat Suwandi (1991), adalah akibat perubahan biologi (mikrobiologi,

respirasi), perubahan fisik (tekanan, suhu, lembab) serta perubahan kimia dan biokimia (reaksi pencoklatan, ketengikan, penurunan nilai gizi dan aspek keamanan terhadap manusia). Sedangkan menurut Sari (2013), bahwa kerusakan transformasi pruvat asam organik lainnya menjadi CO₂, air, dan energi yang berlangsung secara aerobik.

Masalah utama yang harus dihadapi dalam pengolahan suatu produk makanan ialah semakin tingginya tingkat pencemaran baik dari segi bahan utama maupun dari tenaga pekerja, sehingga untuk menguji cemaran mikroba suatu produk olahan nugget maka dilakukan Uji *Total Plate Count* (TPC). Hal ini sesuai pendapat Wahyudi (2007), dengan metode ini, kita dapat menghitung sel yang masih hidup, menentukan jenis mikroba yang tumbuh dalam media tersebut serta dapat mengisolasi dan mengidentifikasi jenis koloni mikroba tersebut. Selanjutnya Menurut Soeparno (2009), kontaminasi dapat berasal dari hewan produksi (Pternakan) atau juga dari tenaga itu sendiri sedangkan kontaminasi silang dapat terjadi bila makanan jadi yang diproduksi berhubungan langsung dengan permukaan meja atau alat pengolah makanan selama proses persiapan yang sebelumnya telah terkontaminasi kuman patogen.

Maka dilakukan Uji *Total Plate Count* terhadap daya simpan nugget ayam ekstrak wortel. Kandungan yang terdapat dalam wortel mampu menekan jumlah pertumbuhan mikroba sehingga digunakan sebagai pengawet alami. Disamping itu warna dan tekstur juga mempengaruhi cita rasa dan aroma pada olahan nugget ayam ekstrak wortel. Hal ini sesuai dengan pendapat Makmun (2007), Kulit umbi wortel tipis dan jika dimakan mentah terasa renyah dan agak manis. Hal ini sesuai

dengan pendapat Widiyanti, (2010) kantong minyak dalam ruang antarsel *perisikel* pada umbi wortel mengandung minyak esensial yang menyebabkan bau dan aroma yang khas wortel. Gula-gula yang terdapat pada wortel umumnya terdiri dari *sukrosa*, *glukosa*, *fruktosa* dan *maltosa*. Total padatan terlarut merupakan kandungan kadar gula yang terdapat pada buah dan sayur.

Terlepas dari ekstrak wortel tersebut bahan utama penting yaitu daging ayam yang segar karna jika daging yang kurang baik digunakan maka dapat mempengaruhi olahan nugget tersebut. Hal ini didukung oleh Amaerningtyas (2003), bahwa tingginya kandungan gizi nugget tersebut diperoleh dari bahan-bahan yang berkualitas baik sehingga menghasilkan nugget yang berkualitas baik pula, selain itu pembuatan nugget harus mengacu pada BPOM yang telah ditentukan. Menurut pendapat Astawan (2007), bahwa daging ayam segar yang berkualitas banyak mengandung protein dan lemak.

Tabel 9. Hasil analisis lanjutan yaitu Uji Duncan's multiple range test (DMRT) taraf 5%.

Faktor Hari	Rataan	Singnifikansi 0,05
Hari ke-0	34272.22	A
Hari ke-4	46298.89	A
Hari ke-8	1437305	B

Sumber : Data Sekunder,(2018).

Berdasarkan hasil pengamatan yang dilakukan terhadap nugget ayam dengan 3 perlakuan ($P_0=0\%$, $P_1=50\%$, $P_2=100\%$) didapatkan Perlakuan P_0 dengan rata-rata jam 1,53 sedangkan yang menunjukkan paling lambat mengalami adanya aktivitas kecepatan laju pertumbuhan mikroba yaitu pada perlakuan 50% dengan rata-rata jam 6,16.

Tabel 9 menunjukkan bahwa nilai signifikansi sebesar 0,014. Hal ini membuktikan bahwa nilai signifikansi lebih kecil dari 0,05. Artinya bahwa pemberian ekstrak wortel sangat berpengaruh terhadap laju kecepatan aktivitas pembusukan mikroba yang dapat menimbulkan gangguan kesehatan jika dikomsumsinya secara langsung, dan dapat juga digunakan sebagai bahan pengawet alami. Hal ini sesuai pendapat Sari (2013), bahwa kandungan gizi wortel berupa β -karoten ini memiliki fungsi terhadap radikal bebas yang dapat menyebabkan penyakit berbahaya seperti kanker (Suwandi, 1991). Hal ini sesuai dengan pendapat Widiyanti (2010), bahwa disamping itu β -karoten juga dapat menurunkan resiko terjadinya kanker prostat pada pria, karena kandungan gizinya yang tinggi maka wortel cocok dikonsumsi sehari-hari atau dijadikan sebagai bahan campuran pangan.

Hasil yang dilakukan pada perlakuan $P_1=50\%$ adalah setelah munculnya tanda-tanda awal terjadinya pembusukan, yaitu diindikasikan kertas saring berwarna coklat dan membentuk lingkaran. Bintik-bintik yang berwarna coklat dihasilkan akibat H_2S yang berasal pada daging membusuk akan berikatan dengan Pb asetat mejadi Pb sulfit ($PbSO_3$), sehingga memacu terjadilah perubahan warna tersebut pada nugget. Hal ini berbeda dengan rata-rata waktu kedua perlakuan lainnya yaitu pada $P_0=0\%$ dan $P_2=100\%$. Secara keseluruhan nugget ayam mengalami pembusukan setelah lebih dari 6 jam pengamatan. Olehnya itu penambahan ekstrak wortel dalam pembuatan nugget ayam ternyata sesuai dengan Peraturan Menteri Kesehatan R.I No: 722/Menkes/PER/IX/88 bahwa makanan yang menggunakan bahan tambahan yang sesuai atau tidak sesuai dengan

ketentuan yang berbeda dan mempunyai pengaruh langsung terhadap derajat atau mutu kesehatan manusia bagi mengkonsumsinya.



BAB V

PENUTUP

A. Kesimpulan

Berdasarkan hasil penelitian, maka diambil kesimpulan:

1. Efektifitas ekstrak wortel terhadap daya simpan nugget berdasarkan uji awal pembusukan menunjukkan berpengaruh nyata $p < 0.05$. Level ekstrak yang terbaik pada perlakuan $P_1=(50\%)$ dengan rata-rata kecepatan pembusukan 6,16 jam.
2. Efektifitas ekstrak wortel terhadap daya simpan nugget berdasarkan Uji *Total Plate Count (TPC)* menunjukkan : level ekstrak wortel , daya simpan dan interaksi antara level ekstrak dan daya simpan berpengaruh nyata $p < 0.05$ terhadap kandungan cemaran mikroba. Uji Duncan menunjukkan level ekstrak wortel pada perlakuan $P_1=(50\%)$ dan $P_2=(100\%)$ berbeda nyata $p < 0.01$ dengan P_0 (kontrol), tetapi P_1 dan P_2 tidak berbeda nyata. Mampu menekan jumlah mikroba pada nugget ayam di bawah Bpom

B. Saran

Saran pada penelitian selanjutnya dapat menganalisis uji pembusukan pada 4 hari dan 8 hari, agar hasil yang didapatkan lebih efisien.

DAFTAR PUSTAKA

- Amertanigtyas. 2003. *Nugget Ayam*. Balai Besar Penelitian dan Pengembangan Pascapanen Pertanian. Bogor.
- Anonimous, 2008. *Pengujian Mikrobiologi Pangan*. Badan POM Republik Indonesia Vol. 9, No. 2.
- Apriadji. 2001. *Makanan Beku Siap Saji*. (online) www. Sedap-sekejap.com
- Astawan. 2007. *Konsumsi Nugget*. Pusat Dokumentasi Ilmu Ilmiah Nasional LIPI. Jakarta. (online), diakses 7 maret 2017.
- Badan Standarisasi Nasional. 2002. SNI. 01-6683. *Nugget Ayam*. Badan Standarisasi Nasional. Jakarta. (online), diakses 13 Juli 2017.
- _____. 2009. SNI. 01-6683. *Nugget Ayam. Batas Maksimum Cemaran Mikroba Pada Pangan*. Jakarta. (online), diakses 13 Oktober 2017.
- Berlian Nur, dan Hartuti. 2003. *Wortel dan Lobak*. Penebar Swadaya. Jakarta
- Fatimah. 2006. *Penambahan Tepung Wortel dan Karagenan Untuk Meningkatkan Kadar Serat Pangan Pada Nugget Ikan Nila (Oreochromis Sp.)*. Skripsi. Program Studi Teknologi Hasil Perikanan, Fakultas Perikanan. IPB. Bogor. (online), diakses 25 Oktober 2017.
- _____. 2007. *Penambahan Campuran Tepung Wortel dan Karagenan untuk Meningkatkan Kadar Serat Pangan pada Nugget Ikan Nila (Oreochromis sp.)*. (online), diakses 5 Januari 2017.
- Gama dan Styos. 2013. *Wortel Terdiri Air dan Karbohidrat*. Universitas Diponegoro fakultas pertanian.
- Hermaningsih, A. 2010. *Kualitas Chiken Nugget dengan Penambahan Putih Telur*. *Jurnal Ilmu dan Teknologi Hasil Ternak*, Agustus 2010, Hal 17-22 Vol. 5, No. 2 ISSN : 1978 – 0303 (online) diakses 13 Oktober 2017
- Laia, S. 2012. *Teknologi Pengolahan Nugget Ayam*. Universitas Katolik Widya Karya Malang
- Lidiawati, R., Dwijayanti, F., Yuwita, N., Pradigdo, S.F. 2013. *Mentel (permen wortel) sebagai Solusi Penambah Vitamin A*. Universitas Diponegoro. *Jurnal Ilmiah*, Vol. 3 No.1, April 2013. (online) permen-wortel-pdf diakses 13 Oktober 2017.

- Makmum. 2007. *Kulit Umbi Wortel*. Edisi Ketiga Rajawali Pers, Jakarta.
- Malasari. 2005. *Sifat Fisik dan Organoleptik Nugget Ayam dengan Penambahan Wortel (Dacus Carota L)*. Graha Ilmu, Yogyakarta.
- Martoyo, P.W., Haiyadi, R.D., Rahayu, W.P. 2014. *Kajian Standar Cemaran Mikroba dalam Pangan di Indonesia*. Jurnal Standardisasi Volume 16 Nomor 2, Juli 2014: Hal 113 – 124. (online), diakses 17 Oktober 2017.
- _____, P.W., Haiyadi, R.D., Rahayu, W.P. 2016. *Analisi Cemaran Mikroba pada Jajanan Anak Sekolah*. (online), diakses 5 Oktober 2017.
- Mayer. 2004. *Mendefinisikan Serat Bahan Pangan di Komsumsi*. Direktorat Jenderal Peternakan Departemen Pertanian.
- Muctadi, D. 2001. *Sayuran sebagai Sumber Serat Pangan untuk Mencegah Timbulnya Penyakit Degeneratif*. Jurnal Teknologi dan Indutsi Pangan vol XII No thn 2001. (online), diakses 17 Oktober 2017.
- Mudiarti. 2006. *Keanekaragaman Jenis Mikroorganisme Sumber Kontaminasi Kultur In vitro di Sub-Lab. Biologi Laboratorium MIPA Pusat UNS*. Vol. 2, No. 1, Januari 2001, hal. 110-114 (online), diakses 13 Oktober 2017.
- _____. 2009. *Analisi Kualitas Mikrobiologis Daging Sapi di Pasar Tradisional Kota Lamong*. Jurnal Ternak Vol. 04 No.01 Juni 2013 (online), diakses 17 Oktober 2017.
- Nuansa. 2011. *Bercocok Tanam Wortel*. Bandung: Fakultas Teknologi Industri Pertanian.
- Nurzainah dan Mamida. 2005. *Pengertian Nugget*. Universitas Diponegoro Semarang: Fakultas Peternakan. (online), diakses 7 Desember 2017.
- Rukmana, R. 1995. *Bertanam Wortel*. Kanisius, Yogyakarta. (online) diakses 13 Oktober 2017.
- Santoso. A. 2009. *Serat Pangan (dietary fiber) dan Manfaatnya Bagi Kesehatan*. Jurnal Magistra No. 75 Th. XXIII Maret 2011 35 ISSN 0215-951(online) diakses 22 Oktober 2017
- Sari. 2013. *Tujuan Penggunaan Bahan Tambahan Pangan*. PT. Raja Grafindo Persada: Jakarta.
- Shihab, M. Quraish. 1994. *Membumikan Al-Quran; fungsi dan Peran Wahyu dalam Kehidupan Masyarakat*. Vol. 4 Mizan: Bandung

- Soeparno. 2009. *Ilmu dan Teknologi Daging*. Cetakan kelima. Gajah Mada University Press. Yogyakarta.
- Sunarjo. 1984. *Takstonomi Tanaman Wortel*. Jakarta: PT. Gramedia Pustaka Utama
- Suriawiria. 2008. *Analisi Bakteri coliform pada Kulaitas Perairan Sungai Gajah Wong*. (online), diakses 2 juni 2017.
- Suwandi. 1991. *Wortel Mengandung Betakaroten*. Jurnal Universitas Gadjah Mada Fakultas Pertanian.
- Suwoyo. 2006. *Konsumsi Pangan Organik Meningkatkan Kesehatan Komsumen*. – Volume IX, Nomor 2, Agustus 2011. (online) diakses 17 Oktober 2017.
- _____. 2009. *Pengembangan Produk Chiken Nugget Vegetable Berbahan Daging dengan Penambahan Flakes Wortel di PT. Charoen Pokphand Indonesia Chiken Processing Plant, Cikende-Serang*(online), diakses 17 Oktober 2017.
- Wahyudi. 2009. *Prinsip Perhitungan Cawan Total Plate Count (TPC)*. Bogor: Dirjen Pendidikan Tinggi, Dekdikbud, PAU IPB
- Widiyanti. 2010. *Manfaat Wortel*,(Online), diakses 21 februari 2017

Lampiran 1. Hasil Uji Analisis Ragam (Anova) Uji Total Plate Count (TPC) dan Lanjut Uji Duncan's multiple range test (DMRT) taraf 5%

Descriptives

Nilai

	N	Mean	Std. Deviation	Std. Error	95% Confidence Interval for Mean	
					Lower Bound	Upper Bound
P1	3	279.3333	18.87679	10.89852	232.4408	326.2259
P2	3	376.3333	24.09011	13.90843	316.4902	436.1765
P3	3	322.3333	36.66515	21.16864	231.2520	413.4146
Total	9	326.0000	48.39421	16.13140	288.8009	363.1991

Descriptives

Nilai

	Minimum	Maximum
P1	263.00	300.00
P2	360.00	404.00
P3	280.00	344.00
Total	263.00	404.00

Test of Homogeneity of Variances

Nilai

Levene Statistic	df1	df2	Sig.

Test of Homogeneity of Variances

Nilai

Levene Statistic	df1	df2	Sig.
1.679	2	6	.264

ANOVA

Nilai

	Sum of Squares	df	Mean Square	F	Sig.
Between Groups	14174.000	2	7087.000	9.321	.014
Within Groups	4562.000	6	760.333		
Total	18736.000	8			

UNIVERSITAS ISLAM NEGERI
ALAUDDIN
M A K A S S A R

Post Hoc Tests
Homogeneous Subsets

Nilai

Duncan^a

Perlakuan	N	Subset for alpha = 0.05	
		1	2
P1	3	279.3333	
P3	3	322.3333	322.3333
P2	3		376.3333
Sig.		.105	.053

Means for groups in homogeneous subsets are displayed.

a. Uses Harmonic Mean Sample Size = 3.000.

Between-Subjects Factors

		Value Label	N
Level Ekstra	1	Tanpa Ekstrak Wortel	9
	2	Ekstrak Wortel 50%	9
	3	Ekstrak Wortel 100%	9
Daya Simpan	1	0 hari	9
	2	4 hari	9
	3	8 hari	9

Descriptive Statistics

Dependent Variable: Total

Level Ekstra	Daya Simpan	Mean	Std. Deviation	N
Tanpa Ekstrak Wortel	0 hari	250.00	.000	3
	dimension 4 hari	11666.67	577.350	3
	2 8 hari	4300000.00	476969.601	3
	Total	1437305.56	2160231.002	9
Ekstrak Wortel 50%	0 hari	396.67	130.512	3
	dimension 4 hari	26166.67	1258.306	3
	2 8 hari	112333.33	15307.950	3
	Total	46298.89	51345.000	9
Ekstrak Wortel 100%	0 hari	250.00	.000	3
	dimension 4 hari	20900.00	3151.190	3
	2 8 hari	81666.67	13868.429	3
	Total	34272.22	37336.662	9
Total	0 hari	298.89	98.164	9
	dimension 4 hari	19577.78	6585.358	9
	2 8 hari	1498000.00	2115055.614	9
	Total	505958.89	1373872.498	27

Levene's Test of Equality of Error Variances^a

Dependent Variable: Total

F	df1	df2	Sig.
5.378	8	18	.001

Tests the null hypothesis that the error variance of the dependent variable is equal across groups.

a. Design: Intercept + Level_Ekstra + Daya_Simpan + Level_Ekstra * Daya_Simpan

Tests of Between-Subjects Effects

Dependent Variable: Total

Source	Type III Sum of Squares	Df	Mean Square	F	Sig.
Corrected Model	4.862E13	8	6.077E12	239.965	.000
Intercept	6.912E12	1	6.912E12	272.910	.000
Level_Ekstra	1.171E13	2	5.855E12	231.193	.000
Daya_Simpan	1.329E13	2	6.644E12	262.327	.000
Level_Ekstra * Daya_Simpan	2.362E13	4	5.905E12	233.170	.000
Error	4.559E11	18	2.533E10		
Total	5.599E13	27			
Corrected Total	4.908E13	26			

a. R Squared = .991 (Adjusted R Squared = .987)

Parameter Estimates

Dependent Variable: Total

Parameter	B	Std. Error	t	Sig.
Intercept	81666.667	91881.270	.889	.386
[Level_Ekstra=1]	4218333.333	129939.738	32.464	.000
[Level_Ekstra=2]	30666.667	129939.738	.236	.816
[Level_Ekstra=3]	0 ^a	.	.	.
[Daya_Simpan=1]	-81416.667	129939.738	-.627	.539
[Daya_Simpan=2]	-60766.667	129939.738	-.468	.646
[Daya_Simpan=3]	0 ^a	.	.	.
[Level_Ekstra=1] * [Daya_Simpan=1]	-	183762.540	-22.955	.000
[Level_Ekstra=1] * [Daya_Simpan=2]	-	183762.540	-23.006	.000
[Level_Ekstra=1] * [Daya_Simpan=3]	0 ^a	.	.	.
[Level_Ekstra=2] * [Daya_Simpan=1]	-30520.000	183762.540	-.166	.870
[Level_Ekstra=2] * [Daya_Simpan=2]	-25400.000	183762.540	-.138	.892
[Level_Ekstra=2] * [Daya_Simpan=3]	0 ^a	.	.	.
[Level_Ekstra=3] * [Daya_Simpan=1]	0 ^a	.	.	.
[Level_Ekstra=3] * [Daya_Simpan=2]	0 ^a	.	.	.
[Level_Ekstra=3] * [Daya_Simpan=3]	0 ^a	.	.	.

a. This parameter is set to zero because it is redundant.

Parameter Estimates

Dependent Variable: Total

Parameter	95% Confidence Interval	
	Lower Bound	Upper Bound
Intercept	-111368.719	274702.052
[Level_Ekstra=1]	3945340.073	4491326.593
[Level_Ekstra=2]	-242326.593	303659.927
[Level_Ekstra=3]	.	.
[Daya_Simpan=1]	-354409.927	191576.593
[Daya_Simpan=2]	-333759.927	212226.593
[Daya_Simpan=3]	.	.
[Level_Ekstra=1] *	-	-3832262.563
[Daya_Simpan=1]	4604404.104	
[Level_Ekstra=1] *	-	-3841495.896
[Daya_Simpan=2]	4613637.437	
[Level_Ekstra=1] *	.	.
[Daya_Simpan=3]		
[Level_Ekstra=2] *	-416590.771	355550.771
[Daya_Simpan=1]		
[Level_Ekstra=2] *	-411470.771	360670.771
[Daya_Simpan=2]		
[Level_Ekstra=2] *	.	.
[Daya_Simpan=3]		
[Level_Ekstra=3] *	.	.
[Daya_Simpan=1]		
[Level_Ekstra=3] *	.	.
[Daya_Simpan=2]		

[Level_Ekstra=3] *	.	.
[Daya_Simpan=3]	.	.

Post Hoc Tests

Level Ekstrak

Homogeneous Subsets

Total

Duncan^{a,b}

Level Ekstra	N	Subset	
		1	2
Ekstrak Wortel 100%	9	34272.22	
Ekstrak Wortel 50%	9	46298.89	
Tanpa Ekstrak Wortel	9		1437305.56
Sig.		.874	1.000

Means for groups in homogeneous subsets are displayed.

Based on observed means.

The error term is Mean Square(Error) = 25326503374.075.

a. Uses Harmonic Mean Sample Size = 9.000.

b. Alpha = .05.

Daya Simpan

Homogeneous Subsets

Total

Duncan^{a,b}

Daya Simpan	N	Subset	
		1	2
0 hari	9	298.89	
dime 4 hari	9	19577.78	
nsio n1 8 hari	9		1498000.00
Sig.		.800	1.000

Means for groups in homogeneous subsets are displayed.

Based on observed means.

The error term is Mean Square(Error) = 25326503374.075.

a. Uses Harmonic Mean Sample Size = 9.000.

b. Alpha = .05.

Lampiran 2

Penimbangan ekstrak wortel



Gambar : 1. Penimbangan ekstrak wortel

Penimbangan daging ayam



Gambar : 2. Penimbangan daging ayam

Lampiran 3

Proses penggilingan daging ayam



Gambar : 3. Proses penggilingan daging ayam

Hasil penggilingan ayam



Gambar : 4. Hasil penggilingan ayam

Lampiran 4

Hasil penimbangan bahan



Gambar : 5. Hasil penimbangan bahan

Proses proses pencampuran dan pengukusan nugget



Gambar : 6. Proses pencampuran dan pengukusan nugget

Lampiran 5

Nugget ayam dan penambahan ekstrak wortel dengan 3 perlakuan



Gambar : 7. Pencampuran nugget ayam dengan ekstrak wortel 0%




Gambar : 8. Pencampuran nugget ayam dengan ekstrak wortel 50%



Gambar : 9. Pencampuran nugget ayam dengan ekstrak wortel 100%

Lampiran 6


Uji Awal pembusukan Nugget Ayam



Gambar : 10. Uji Awal pembusukan Nugget Ayam Po (0%)



Gambar : 11. Uji Awal pembusukan Nugget Ayam P₁ (50%)




Gambar : 12. Uji Awal pembusukan Nugget Ayam P₂ (100%)

UNIVERSITAS ISLAM NEGERI
ALAUDDIN
M A K A S S A R

Lampiran 7

Uji Total Plate Count (TPC)



Gambar : 13. Uji *Total Plate Count* (TPC)



Gambar : 14. Uji *Total Plate Count* (TPC) sebelum pengenceran



Gambar : 15. Uji *Total Plate Count* (TPC) sesudah pengenceran



Gambar : 16. Hasil Uji *Total Plate Count* (TPC)



UNIVERSITAS ISLAM NEGERI
ALAUDDIN
M A K A S S A R

RIWAYAT HIDUP



Nur muthmainnah syahrul lahir di Kota Palopo, pada tanggal 31 Maret 1996. Merupakan anak kedua dari lima bersaudara, buah kasih dari pasangan Bapak syahrul dan Ibu Sufiani. Penulis berkebangsaan Indonesia dan beragama Islam. Kini penulis beralamat di Btn dewi kumala sari Af 11 Nomor 3. Adapun riwayat pendidikan penulis, yaitu pada tahun 2002 penulis lulus dari TK Agkasapura. Pada tahun yang sama penulis melanjutkan pendidikan di SD Tadette dan tamat pada tahun 2008, lalu melanjutkan pendidikan di MTS Negeri 1 Belopa dan tamat pada tahun 2011. Pada tahun 2011 penulis melanjutkan pendidikan di SMA Negeri 1 Belopa dan tamat pada tahun 2014. Kemudian pada tahun 2014 melalui jalur Ujian Masuk Mandiri (UMM) penulis lulus masuk Perguruan Tinggi Negeri di Universitas Islam Negeri Alauddin Makassar, Jurusan Ilmu Peternakan, Fakultas Sains dan Teknologi hingga saat ini.

UNIVERSITAS ISLAM NEGERI
ALAUDDIN
M A K A S S A R