

فعالية تطبيق طريقة "كريبياك" على التحصيل الدراسي في مادة علم الصرف
لطلاب الصف الثاني بالمدرسة الثانوية لمعهد الحاجة هانية



رسالة

قدمت لاستيفاء بعض الشروط المطلوبة للحصول على درجة سرجانا التربية
بقسم تدريس اللغة العربية في كلية التربية وشؤون التدريس
بجامعة علاء الدين الإسلامية الحكومية
مكاسر

UNIVERSITAS ISLAM NEGERI

UNIVERSITAS ISLAM NEGERI

ALAUDDIN

مطبعة الرحمة

الرقم الجامعي: ٢٠٢٠٠١١٤٠٨٧

MAKASSAR

قسم تدريس اللغة العربية كلية التربية وشؤون التدريس
جامعة علاء الدين الإسلامية الحكومية مكاسر

٢٠١٨

فعالية تطبيق طريقة "كريباك" على التحصيل الدراسي في مادة علم الصرف
لطلاب الصف الثاني بالمدرسة الثانوية لمعهد الحاجة هانية



رسالة

قدمت لاستيفاء بعض الشروط المطلوبة للحصول على درجة سرجانا التربية
بقسم تدريس اللغة العربية في كلية التربية وشؤون التدريس
بجامعة علاء الدين الإسلامية الحكومية
مكاسر

بقلم:

مطبعة الرحمة

الرقم الجامعي: ٢٠٢٠٠١١٤٠٨٧

قسم تدريس اللغة العربية كلية التربية وشؤون التدريس
جامعة علاء الدين الإسلامية الحكومية مكاسر

٢٠١٨

التصريح بأصالة الرسالة

صرحت الباحثة الموقع أدناها بتمام الوعي أن هذه الرسالة هي نتيجة من عمل بيدها، وإذا كانت في يوم آت مبرهن أو مثبت بدليل على أنها نتيجة تقليد أو انتحال أو مساعدة الشخص الآخر كلها أو بعضها، فهذه الرسالة والشهادة التي حصلت عليها الباحثة ملغتان بمقتضى القانون.

مكاسر، ١ ذوالحجة ١٤٣٩ هـ

١٢ أغسطس ٢٠١٨ م

الباحثة



UNIVERSITAS ISLAM NEGERI

مطبعة الرحمة

الرقم الجامعي: ٢٠٢٠٠١١٤٠٨٧

MAKASSAR

موافقة المشرفين

بعد الإطلاع على الرسالة المقدمة من الطالبة: مطيعة الرحمة، الرقم الجامعي: ٢٠٢٠٠١١٤٠٨٧، بالموضوع: "فعالية تطبيق طريقة "كريباك" على التحصيل الدراسي في مادة علم الصرف لطلاب الصف الثاني بالمدرسة الثانوية لمعهد الحاجة هانية"، وبعد إجراء الإصلاحات اللازمة، نقرر، نحن المشرفان، على أن الرسالة المذكورة قد استوفت الشروط العلمية المطلوبة، وأن الرسالة تقديمها صالح للمناقشة.

مكاسر، ١ ذوالحجة ١٤٣٩ هـ
١٢ أغسطس ٢٠١٨ م

UNIVERSITAS ISLAM NEGERI

المشرف الثاني

المشرف الأول

الأستاذ الدكتور الحاج شهر الدين عثمان م.ف.د
ن إ ف: ١٩٥٨٠٥٠٤١٩٨٧٠٣١٠٠٤

الأستاذ الدكتور الحاج صبر الدين غرنجج م.أ.د
ن إ ف: ١٩٥٤١٢٣١١٩٨١٠٣١٠٥٧

الإعتماد على الرسالة

هذه الرسالة العلمية المقدمة من الطالبة: مطيعة الرحمة، الرقم الجامعي: ٢٠٢٠٠١١٤٠٨٧ بالموضوع: "فعالية تطبيق طريقة "كريباك" على التحصيل الدراسي في مادة علم الصرف لطلاب الصف الثاني بالمدرسة الثانوية لمعهد الحاجة هانية" قد ناقشتها لجنة المناقشة بكلية التربية وشؤون التدريس بجامعة علاء الدين الإسلامية الحكومية مكاسر في يوم الثلاثاء في التاريخ ١٦ ذوالحجة ١٤٣٩ هـ الموافق للتاريخ ٢٨ أغسطس ٢٠١٨ م، قد قبلت لاستيفاء بعض الشروط المطلوبة للحصول على درجة سرجانا التربية في قسم تدريس اللغة العربية بكلية التربية وشؤون التدريس بإصلاحات. لجنة المناقشة:

الرئيسة : الدكتورة مشكاة مالك إبراهيم، م.س.ع. (.....)
السكرتيرة : الدكتورة ستي عائشة خالق، م.فد. (.....)
المناقش الأول : الدكتور حمكا، م.تح.إ. (.....)
المناقش الثاني : الدكتور ربي، س.أ.غ.، م.فد.إ. (.....)
المشرف الأول : الأستاذ الدكتور الحاج صبر الدين غرنجج، م.أ. (.....)
المشرف الثاني : الأستاذ الدكتور الحاج شهر الدين عثمان، م.فد. (.....)

مكاسر، ٣ المحرم ١٤٤٠ هـ

١٣ سبتمبر ٢٠١٨ م

كلية التربية وشؤون التدريس

بجامعة علاء الدين الإسلامية الحكومية مكاسر

العميد،

—Amayn—

الدكتور الحاج محمد أسري، لس.م.أ.غ.

ن إ ف : ١٩٧٣٠١٢٠٢٠٠٣١٢١٠٠١

كلمة التمهيد

بسم الله الرحمن الرحيم

الحمد لله الذي أنعم علينا بنعمة الإيمان والإسلام والصلاة والسلام على أشرف الأنام سيدنا محمد وعلى آله وأصحابه مصايح الأمة في الظلم، أشهد أن لا إله إلا الله وحده لا شريك له وأشهد أن محمدا عبده ورسوله. وبعد، فأنا أشكر الله جزيل الشكر الذي أدامني الصحة والتوفيق والهداية والمعرفة والفهم حتى تمكنت من إنهاء كتابة هذه الرسالة العلمية البسيطة بالموضوع " فعالية تطبيق طريقة "كربيك" على التحصيل الدراسي في مادة علم الصرف لطلاب الصف الثاني بالمدرسة الثانوية لمعهد الحاجة هانية " كشرط من شروط المطلوبة للحصول على درجة سرجانا التربية بقسم تدريس اللغة العربية في كلية التربية وشؤون التدريس بجامعة علاء الدين الإسلامية الحكومية مكاسر.

لقد واجهت الباحثة مشكلات كثيرة في هذه الرسالة، لكن بفضل وخدمة مختلف الأقوام استطاعت الباحثة في معالجتها حتى انتهت كتابة هذه الرسالة بالجوودة. ولذلك، وديت الباحثة أن تقدم الشكر الجزيل على هؤلاء المساعدين

والمشرفين والمشجعين منهم:

١. فضيلة والديّ الكرمين العزيزين المحبوبين، الأب "رفوالدين" والأم "عائشة اللذان قد ربباني تربية حسنة صالحة منذ صغري إلى سن الرشد وساعداني بقدر طاقتهما على إتمام دراستي وأسأل الله أن يمد عمرهما وأن يرزق لهما الصحة والعافية ويهديهما صراطا سويا.
٢. فضيلة الأستاذ الدكتور الحاج مسافر، لس.، م.س.إ. كمدير جامعة علاء الدين الإسلامية الحكومية مكاسر ونوابه فضيلة الأستاذ الدكتور مردان، م.أ.غ. كنائب المدير الأول، وفضيلة الأستاذ الدكتور لنبا سلطان، م.أ. كنائب المدير الثاني، وفضيلة الدكتورة ستي عائشة كارا، م.أ. كنائبة المدير الثالثة، وفضيلة الأستاذ الدكتور حمدان يحانيس، م.أ. كنائب المدير الرابع، هم الذين قد بذلوا جهودهم وأفكارهم في توجيه جامعة علاء الدين الإسلامية الحكومية مكاسر.
٣. فضيلة الدكتور الحاج محمد أمري، لس.، م.أ.غ. كعميد كلية التربية وشؤون التدريس ونوابه فضيلة الدكتور موليونو دموفولي، م.أ.غ. كنائب العميد الأول، وفضيلة الدكتورة مشكاة مالك إبراهيم، م.س.إ. كنائبة العميد الثانية، وفضيلة الأستاذ الدكتور الحاج شهر الدين عثمان، م.فد. كنائب العميد الثالث، هم الذين قد بذلوا جهودهم وأفكارهم في

توجيه كلية التربية وشؤون التدريس بجامعة علاء الدين الإسلامية الحكومية مكاسر.

٤. فضيلة الدكتور حمكا، م.تح.إ. كرئيس قسم تدريس اللغة العربية،

والدكتورة ستي عائشة خالق، م.فد. كسكرتيرة قسم التدريس اللغة

العربية في كلية التربية وشؤون التدريس، هما اللذان ساعداني بتقديم بعض

المواد المتعلقة بهذه الرسالة.

٥. فضيلة الأستاذ الدكتور الحاج صبر الدين غرنجج، م. أ. كالمشرفة الأولى،

وفضيلة الأستاذ الدكتور الحاج شهر الدين عثمان م.ف.د. كالمشرف

الثان، هما اللذان ساعداني وأرشداني حتى انتهيت من كتابة هذه الرسالة،

عسى الله أن يتم نعمه عليهما، اللهم آمين.

٦. جميع الأساتذة والمدرسين الذين بذلوا جهودهم وطاقاتهم في ترقية ما

عندي من أفكار منذ المرحلة الابتدائية إلى المرحلة الجامعية.

٧. جميع الأصدقاء والإخوة من طلاب قسم تدريس اللغة العربية بوجه خاص

والطلاب الآخرون بوجه عام الذين ساعدوني وأعاروني الكتب المتعلقة

بهذه الرسالة وأمدوني بما لديهم من أفكار وآراء في إعداد هذه الرسالة.

ح

وأخيرا إني لا أرجوا بعد كتابة هذه الرسالة إلا أن تكون لها منفعة وزيادة علوم
بين القراء ولا سيما القواعد المتعلقة بهذه الرسالة، وأسأل الله التوفيق والهداية في
تنظيم هذه الرسالة، آمين يا رب العالمين.

مكاسر، ١ ذوالحجة ١٤٣٩ هـ

١٢ أغسطس ٢٠١٨ م

الياحثة



مطبعة الرحمة

الرقم الجامعي: ٢٠٢٠٠١١٤٠٨٧

UNIVERSITAS ISLAM NEGERI

UNIVERSITAS ISLAM NEGERI
ALAUDDIN
MAKASSAR
MAKASSAR

محتويات الرسالة

أ	صفحة الموضوع
ب	التصريح بأصالة الرسالة
ج	موافقة المشرفين
د	الاعتماد على الرسالة
هـ	كلمة التمهيد
ط	محتويات الرسالة
ك	تجريد البحث
١٠-١	الباب الأول مقدمة
١	الفصل الأول : خلفية المشكلات
٦	الفصل الثاني : مشكلات البحث
٧	الفصل الثالث : الفروض
٧	الفصل الرابع : توضيح معنى الموضوع
٩	الفصل الخامس : أهداف البحث وفوائدها
١٨-١١	الباب الثاني الدراسة المكتبية
١١	الفصل الأول : طريقة التعلم

ي

١٢	الفصل الثاني : طريقة كراييك
١٦	الفصل الثالث : تحصيل الدراسي
٢٩-١٩	الباب الثالث مناهج البحث
١٩	الفصل الأول : أنواع البحث وتصميم البحث
٢٠	الفصل الثاني : السكان والعينة
٢١	الفصل الثالث : مواقع البحث
٢١	الفصل الرابع : متغيرات البحث
٢٢	الفصل الخامس : أدوات البحث
٢٥	الفصل السادس : تقنيات تحليل البيانات
٥٥-٣٠	الباب الرابع نتائج البحث و المناقشة
٣٢	الفصل الأول : نتائج البحوث
٥٤	الفصل الثاني : مناقشة
٥٨-٥٧	الباب الخامس الخاتمة
٥٧	الفصل الأول : الخلاصة
٥٨	الفصل الثاني : الاقتراحات
٥٩	المراجع

تجريد البحث

اسم الباحثة : مطيعة الرحمة
الرقم الجامعي : ٢٠٢٠١١٤٠٨٧
موضوع الرسالة : فعالية تطبيق طريقة "كريباك" على التحصيل الدراسي في مادة علم
الصرف لطلاب الصف الثاني بالمدرسة الثانوية لمعهد الحاجة هانية

هذه الرسالة تبحث عن فعالية تطبيق طريقة "كريباك" على التحصيل الدراسي في مادة علم الصرف لطلاب الصف الثاني بالمدرسة الثانوية لمعهد الحاجة هانية. وأما أهداف هذا البحث هي لمعرفة التحصيل الدراسي لمادة علم الصرف بدون استعمال الطريقة "كريباك" لطلاب الصف الثاني بالمدرسة الثانوية لمعهد الحاجة هانية و معرفة التحصيل الدراسي لمادة علم الصرف باستعمال الطريقة "كريباك" لطلاب الصف الثاني بالمدرسة الثانوية لمعهد الحاجة هانية و معرفة فعالية طريقة "كريباك" على التحصيل الدراسي لمادة علم الصرف لطلاب الصف الثاني بالمدرسة الثانوية لمعهد الحاجة هانية.

نوع البحث المستخدم هو تصميم شبه تجريبي . يستخدم هذا البحث فئتين: فئة التحكم وفئة التجربة. وأما تصميم البحث المستخدم هو تصميم المجموعة المراقبة لا يتناقض. تقنيات تحليل البيانات المستخدمة هي التحليل الإحصائي الوصفي والاستقرائي. كان عدد السكان في هذه البحث هو جميع طلاب الصف الثاني للمدرسة الثانوية، الذي يصل عدده إلى ٥٠ شخصاً. مع تقنيات أخذ العينات المشبعة. استناداً إلى نتائج البحوث التي أجريت في الصف الثاني في مدرسة حاجة هانية الثانوية في فئة التجربة باستخدام الطريقة " كريباك " أي عن طريق حفظ التصريف باللغة العربية ولكن مع عرض أكثر إيجازاً و منهجية. بعد التحليل الإحصائي الوصفي, تم الحصول على أعلى نتيجة حصيلية تعليمية ٩٠ و اقلها ٣٠. بمتوسط ٦٢,٦٩ مع انحراف معياري قدره ١٦,٥٠. لذلك يمكن الاستنتاج بأن لهذه الطريقة تأثير على نتائج التعلم للطلاب.

ل

التضمين المقترح في هذه البحث هو لعل تطبيق هذه الطريقة يتم تنفيذه فوراً في المدارس في عملية التعليم والتعلم (في حفظ التصريف خاصة). بخلاف ذلك، ينبغي إجراء مزيد من البحث كتطوير الدراسات السابقة.



الباب الأول

مقدمة

الفصل الأول : خلفية المشكلات

اللغة العربية ليست للعرب فحسب بل لجميع الأمة في العالم. تظهر الكثيرة من المفردات في اللغة العربية نتيجة للثقافة الإسلامية والعديدة من مصطلحات اللغة العربية التي لم تكن موجودة في عصر ما قبل الإسلام. هذا يحدث لأن اللغة العربية لغة الدين الإسلامي.

علم الصرف هو أحد الفرع من فروع علم اللغة العربية الذي يملك دورا هاما جدا غير علم النحو. وعلاقة بين (علمي الصرف و النحو) هذا لا يمكن فصلهما. كما علاقة بين الأم و الأب اللذان يحتاجان إلى بعضهما البعض و تكامل. قال بعض العلماء "الصَّرْفُ أُمُّ الْعُلُومِ وَالنَّحْوُ أَبُوهَا. الفرق بين علم الصرف و علم النحوهما : فأما الصرف فيبحث في "الكلمة" و "اللفظ" قبل دخوله في الجملة. و اما علم النحو فيبحث في "الكلمة" و "اللفظ" عند دخوله في الجملة.^١

^١الدكتور محترم بشير، *ShorofPraktisMetodeKrapyak*(الطبعة الأولى؛ Menara Kudus يوجياكرتا:

يوجياكرتا، ٢٠٠٣)، ص. ٢٢-٢٣.

الصرف و التصريف باعتبارهما الفرع الرئيسي للعلوم العربية اللذان تم تطويرهما من قبل "عجم". يهدف هذا التطوير إلى توفير مخصصات لغير الناطقين بها للتعلم وأخيراً هم يتقنون اللغة العربية. وكذلك أيضاً من الفروع الأخرى مثل علم النحو والعروض و البلاغة وما أشبه ذلك. الصرف يصبح أداة في إتقان اللغة العربية عجماً كنوا أو عرباً لغير الناطقين بها^٢

الصرف هو علم قواعد اللغة العربية المهم جداً أن يتعلم لأنه يصبح المفتاح لمعرفة شكل / تغيير الكلمات. يعتبر معظم الناس والمتعلمين عن الصرف من قواعد اللغة العربية الصعب حتى الآن. لذلك ، في التعلم الصرف نحن نحتاج إلى الطريقة الصحيحة التي يمكن أن توفر السهولة لتعلمي اللغة العربية. لذلك ، في التعلم هناك أربعة أشياء لا يمكن فصلها بين المعلمين و المتعلمين و المواد الدراسة.

الطريقة هي الكيفية التي اتخذها المعلم لنقل المواد الدراسة المتعلمين. لذلك بعد أن يفكر المعلمون في المواد الدراسة ، فينبغي أن يفكروا في طريقة إلقاء المادة في ذهن المتعلمين ، مع مراعاة الأهداف العامة والأهداف الخاصة ومراعاة حالة

^٢الدكتور محترم بشير، (ShorofPraktisMetodeKrapyak) (الطبعة الأقل؛ Menara Kudus يوجياكرتا):

المتعلمين. ويجب عليهم أن يفكروا في أفضل طريقة لإعداد المواد الدراسية ، و أن يجعلوها كوصلة مستمرة^٣

لن يتم تطبيق طرق التعلم بفعالية وكفاءة كوسيلة المدخل للمواد الدراسية إذا كان التطبيق لا يعتمد على المعرفة الكافية . لذلك يمكن أن تكون الطريقة مساراً عائقاً لعملية التعلم ، لا المكونات التي تدعم تحقيق الأهداف ، إذا لم يتم تطبيقها بشكل مناسب ، فمن المهم أن نفهم بشكل جيد وصحيح حول خصائص الطريقة^٤

بعبارات بسيطة ، يمكن تصنيف طريقة تعلم اللغة العربية إلى نوعين هما :
أولاً ، الطريقة التقليدية / الكلاسيكية وثانياً ، الطريقة الحديثة . طريقة التعلم العربية التقليدية. هي طريقة تعلم اللغة العربية التي تركز على "اللغة كعلم" حتى تعلم اللغة العربية يعني دراسة عميقة عن تعقيدات العلوم العربية . في حين أن الطريقة الحديثة لتعلم اللغة نفسها ، والتي نعلمها في كثير من الأحيان هي طريقة

^٣ أبو بكر محمد، *Metode Khusus Pengajaran Bahasa Arab* (سورابايا: الأعمال الوطنية، ١٩٨١)، ص.

^٤ أحمد مهدي أنشور، *Pengajaran Bahasa Arab Media dan Metode-metodenya* (يوجياكارتا:

التعلم بالمهارات الأربعة (مهارة الكلم, مهارة الإستماع, مهارة القراءة, و مهارة الكتابة).

وكانت أساليب التعلم التقليدية التي تطبق عادة في المعاهد يزيد قضاء الوقت الطويل حتى يستهلك العمر ، لأن المقياس للطلاب أنه قد فهم اللغة العربية هو أنه قادر على إتقان كتاب الشرح بن عقيل ، بينما من أجل فهم هذا الكتاب ، يجب على الطالب أن يدرس اللغة العربية بشكل منهجي وتدرجي ، بدءاً من الكتب. أدنى مستوى إلى أعلى ، والذي عادة يكون متتابعاً بدءاً من كتاب جورومية ، "إمريثي ، متممة ، وآخر الفية ابن مالك مع الشرح بن عقيل. يستغرق التعلم التقليدي مثل هذا يحتاج إلى وقت طويل. هذا ، بالطبع ، يعزز فكرة أن اللغة العربية معقدة للغاية وصعبة للتعلم ، حتى أصبح مخيف لمجموعة من طلاب الجامعات الإسلامية. نتيجة لهذا الافتراض ، فإن اهتمام تعلم اللغة العربية بين المسلمين ، وخاصة بين جيل الشباب من وقت لآخر ينخفض. رغم أن دراسة اللغة العربية هي مطالب للشريعة ، كما يقول النبي: التعلّموا العربية و علموها الناس.

^٥الدكتور محترم بشير، (ShorofPraktisMetodeKrapyak) (الطبعة الأولى؛ Menara Kudus يوجياكرتا:

يتم التعبير عن العديد من الشكاوى من قبل الأشخاص الذين يدرسون اللغة العربية .على سبيل المثال ، اللغة العربية صعبة ، بنية اللغة معقدة ومختلفة عن اللغات الأخرى ، وهكذا. ونتيجة لذلك ، فإن الوقت اللازم لدراسة اللغة العربية أطول بكثير من الوقت المستغرق في تعلم لغات أخرى للمساعدة في تسريع إتقان اللغة العربية ، فإن المفتاح هو علم الصرفم هذا المعلم ، يمكن للمرء التغلب على تعقيدات المفردات التي قد يدت لأنه أداة تحليل بنية الكلمات العربية .لذا فإن الأشخاص الذين يتقنون العلوم في تعلم اللغة العربية لا يحتاجون إلى الكثير من استخدام القاموس ، أو على الأقل سيكونون ماهرين في استخدام القاموس. تصف طريقة للصرف تعقيدات علم الصرف و خصائصه ، التي تساعد على إتقان العربية بشكل جيد.

مميزات طريقة صرف كرايباك لها خصائص مختلفة عن الطرق الأخرى ، والتي هي موجزة ومنهجية .كما يختلف نموذج الشريف "كرايباك" عن نماذج طريف أخرى .لذا مع هذا الامتياز ، سيساعد إن شاء الله بشكل أسرع على إتقان اللغة العربية

أكد معهد الحاجة هانية تعلم علم الصرف تأكيداً بصفته أساس إتقان الكتب التراث ولذلك ، فإن تعلم اللغة العربية يستخدم الطريقة الكلاسيكية. و

التي هي أكثر تركيزاً على تعلم القواعد باستخدام طريقة القواعد. طريقة القواعد عرض المواد الدراسية عن طريقة حفظ القواعد العربية التي تتضمن علم الصرف و النحو^٦

هذه الطريقة المستخدم كياهي الحاج على معصوم طريقة جديدة ويؤلفها عند الدراسة في المعهد تريماس باجيتان جاوا الشرقية^٧. يُسمى طريقة "كرايباك" اكتشافاً جديداً ، لأن هذا التصريف يختلف عن بنموذج التصريف الأخر الموجودة . وهذه الطريقة أكثر إيجازاً ومنهجية. لأن الجملة أكثر استخداماً في الكتابة أو المحادثة باللغة العربية^٨. حقيقة علم الصرف المدروسة لا يختلف بين علم الصرف العام والفرق هو في طريقة ونظاميته التدريس والنظاميات التي تؤكد على الوظيفة والفعالية.

الفصل الثاني : مشكلات البحث

كما قد وصفت الباحثة في الخلفية البحثية فتستخلص المشاكل الآتية :

^٦ أحمد مهدي انشور، تعليم، ص. ٦٢.

^٧ الدكتور محترم بشير، *ShorofPraktisMetodeKrapyak* (الطبعة الأقل؛ Menara Kudus يوجياكرتا: يوجياكرتا، ٢٠٠٣)، ص. ١٣.

^٨ الدكتور محترم بشير، *ShorofPraktisMetodeKrapyak* (الطبعة الأقل؛ Menara Kudus يوجياكرتا: يوجياكرتا، ٢٠٠٣)، ص. ١٤.

١. ما هو التحصيل الدراسي لمادة علم الصرف بدون استعمال الطريقة

"كرايبك" لطلاب الصف الثاني بالمدرسة الثانوية لمعهد الحاجة هانية ؟

٢. ما هو التحصيل الدراسي لمادة علم الصرف باستعمال الطريقة "كرايبك"

لطلاب الصف الثاني بالمدرسة الثانوية لمعهد الحاجة هانية ؟

٣. هل طريقة "كرايبك" فعالة على التحصيل الدراسي لمادة علم الصرف

لطلاب الصف الثاني بالمدرسة الثانوية لمعهد الحاجة هانية ؟

الفصل الثالث : الفروض

فرضية البحث هي إجابة مؤقتة لمشكلة البحث ، التي حقيقتها لا تزال

تحتاج إلى الإختبار التجريبي. والفرضية في البحث هي أمكن الإجابة المؤفرة ولها

اعلى مستوى الحقيقة من الرأي. و توجه الفرضية باعتبارها حل المشكلة، يعني

على أن نتيجة البحث مقبولا أو مردودا.

بناءً على التعريف السابق و أسئلة البحث فتمكن صياغة الفرضية الآتية :

هناك فعالية على التحصيل الدراسي لمادة اللغة العربية لطلاب الصف الثاني من

مدرسة الحاجة هانية المتوسطة الإسلامية بطريقة "كرايبك"

الفصل الرابع : توضيح معنى الموضوع

بناء على المشاكل الواردة فتحتاج الباحثة الى شرح تعريف التشغيل من المتغيرات الموجودة لتجنب سوء الفهم . واما القصد من الباحثة فهو على النحو التالي :

١. الفعالية

وفقاً لقاموس إندونيسي كبير ، تعني كلمة "فعالية" الوقع أو النفوذ أو العاقبة أو النتائج .لذا فعاليتها هي النشاط ، الفائدة ، الملاءمة في نشاط الشخص الذي يقوم بالواجب مع الانتشار السابع . تُظهر الفعالية بشكل أساسي مستوى الإنجاز ، في كثير من الأحيان أو مرتبط دائماً بفهم فعال ، على الرغم من وجود فرق في الواقع بين الاثنين . تؤكد الفعالية النتائج المحققة ، بينما الكفاءة هي أكثر حول كيفية تحقيق النتائج التي تحققت من خلال مقارنة المدخلات والمخرجات.^٩

٢. طريقة كرايباك

طريقة كرايباك من طرق تعلم اللغة العربية بمنهج "التصريف" الذي يقدر ان يجعل المتعلمين و المعلمين فعالية و النشاطا.

وتؤكد طريقة التدريس على وظيفتها و فعاليتها لتدريس "علم الصرف" حتى يكون أكثر دقة ومنهجية.

^٩ ليتيراتور بوك، بلوغسبوت، /١٢/٢٠١٤/ فهم- فعالية- و- حجر الزاوية. ح ت م ل؟ م = ١, الوصول

٣. التحصيل الدراسي

التحصيل الدراسي المقصود هذا هو الإنجاز الذي يحققه المتعلمون بعدما قاموا بأنشطة تعليمية يقدرها بأرقام والحروف.

بناءً على التعريف السابق فتصف كاملة تعريف من موضوع هذا البحث لمعرفة ترقية التحصيل الدراسي في مادة علم الصرف بطريقة " كرايباك " لطلاب الصف الثاني من مدرسة الحاجة هانية المتوسطة الإسلامية .

الفصل الخامس : أهداف البحث وفوائدها

١. أهداف البحث

بناءً على أسئلة البحث المذاكر , فإن الغرض من هذا البحث هو كما يلي:

- أ. لمعرفة التحصيل الدراسي لمادة علم الصرف بدون استعمال الطريقة " كرايباك " لطلاب الصف الثاني بالمدرسة الثانوية لمعهد الحاجة هانية
- ب. لمعرفة التحصيل الدراسي لمادة علم الصرف باستعمال الطريقة " كرايباك " لطلاب الصف الثاني بالمدرسة الثانوية لمعهد الحاجة هانية
- ج. لمعرفة فعالية طريقة " كرايباك " على التحصيل الدراسي لمادة علم الصرف لطلاب الصف الثاني بالمدرسة الثانوية لمعهد الحاجة هانية

٢. فوائد البحث

من المتوقع أن يقدم هذا البحث فوائد للعديد من الأطراف ، من بين

آخرين

(١) الفوائد النظرية

من وجهة الفوائد النظرية فارجاء لهذا البحث نيل معرفة جيدة في ترقية التحصيل الدراسي مادة علم الصرف لطلاب وقادرين على ختمه و أن يكونوا خريجين في وقت أسرع.

(٢) الفوائد العملية

أ. للمعلمين, لمساعدة المدرسين في اختيار الأساليب التي تمكن الطلاب من حفظ المقاييس ، وبالتالي تسهيل التعلم في

الفصول الدراسية من حيث إتقان الكتاب الأصفر.

ب. للمتعلمين ، زيادة الدافعية لدى المتعلمين في تعلم اللغة

العربية حتى تتمكن من تحسين نتائج التعلم التي بدورها

سوف تجلب تم له تأثير إيجابي في الارتفاع نتائج تعليمية

جيدة.

ت. للباحثين ، اكتساب الخبرة والمعرفة في إجراء البحوث وتدريبهم على تطبيق العلم مفاهيم اللغة العربية التي تم تطبيقها عندما قفز على ارض الملعب. وبعبارة أخرى ، فإن الباحثين على استعداد لتطوير مهنتهم وكذلك البحث.



الباب الثاني

الدراسة المكتبية

الفصل الأول : طريقة التعلم

الطريقة هي وسيلة مستخدمة لتحقيق الأهداف التي تم تحديدها. طريقة أنشطة التعلم والتعليم يحتاج إليها المعلمون واستخدامها يختلف وفقا للأهداف المراد تحقيقها بعد انتهاء التعليم.

في التدريس يجب على المعلمين استخدام طرق متنوعة بحيث لا يكون التعلم مملاً ولكنه يجذب للطلاب . يجب استخدام طرق متنوعة وفقا للحالة التي تدعم ووفقا للحالة النفسية للطلاب.^{١٠}

تعلم اللغة العربية بنهج علم الصرف لا يكفي للمساعدة في تقصير فترة التعلم. ولكن طريقة التعليم الموجودة اليوم تعتبر عن أقل عملية ، لكنها ما زالت طويلة الأمد ، وما زال هدر الطاقة ، والناجمة عن الكلمات أو العبارات التي لا ينبغي أن تشمل العناصر الأساسية في التصريف، ثم متابعة في التصريف مثلا تعريف الوزن بطريقة كياهي الحاج محمد معصوم ابن عالي من جومبانج الذي

^{١٠} زينل مستقيم، استراتيجية وطريقة التعلم (بيكالونغانغ: STAIN Pekalongan Press، ٢٠١١)، ص.

تضمن عبارة "فهو" و "وذاك" التي ليست ضرورية في الواقع ، لأنها لم تُضم عنصراً هاماً في التصريف.

على هذا الأساس، يحاول كياهي علي تقديم طريقة تعلم الصرف التي يتم ترتيبها بطريقة يسهل تعلمها ، وأكثر عملية وفعالة ونظيفية ، وليست طويلة الأمد ، ولا يوجد أي تبذير للطاقة والوقت في عملية التعلم.

الفصل الثاني : طريقة كرايباك

١. تعريف طريقة كرايباك

طريقة كرايباك من طرق تعلم اللغة العربية بمنهج "التصريف" الذي يقدر ان يجعل المتعلمين و المعلمين فعالية و النشطا.

وتؤكد طريقة التدريس على وظيفتها و فعاليتها لتدريس "علم الصرف"

حتى يكون أكثر دقة ومنهجية.

٢. خطوات تطبيق الطريقة

أ. يقوم المعلم بإعداد العديد من الفعل الذي سيكون الطلاب تصريفه

ب. يشرح المعلم بإيجاز المثال التصريف الذي يجب حفظه

ج. يقرأ المعلم التصريف, واطلب من الطلاب اتباع القراءة

د. يطلب المعلم من كل طالب حفظه ثم واجهه.

٣. خصائص طريقة كربياك والفرق بين طريقة العامة

الخصائص والفرق هي كما يلي:

- أ. وجود تصنيف واضح بين الفعل والاسم
 - ب. حذف كلمتي "فهو" و "وذاك" اللذان لا ينتميان إلى عنصر هام في التصريف ، فقط كتتنوع
 - ج. لا تتضمن في التصريف بعض أشكال الكلمات / الجمل التي تعتبر عن أقل وظيفية ونادراً ما يستخدمها اليوم للغة العربية، مثل (مصدر الميم) و (اسم الألة) ؛
 - د. لا يتضمن فعل نهي في التصريف ، لأنه جزء من مناقشة علم النحو،
 - هـ. تتكون أشكال التصريف من ثلثية عناصر رئيسية بشكل متسلسل من صيغة : الفعل الماضي , والفعل المضارع, وفعل الأمر، واسم المصدر، واسم الفاعل، واسم المفعول، واسم الزمان والمكان.
- وهكذا، تبدو هذه الطريقة أكثر بساطة وعملية ومنهجية، مما يجعل من السهل على الطلاب في تعلم علم الصرف واللغة العربية بشكل عام، وهذا بدوره ستكون عملية تعلم أكثر فعالية وتقصير مدة التعلم للطلاب.

٤. الفرق بين التصريف بطريقة "كرايباك" (الجدول ١٠) وطريقة "جومبانج"

(الجدول ١١) ما يلي:

اسم				فعل			صيغة
الزمان و المكان	المفعول	الفاعل	المصدر	الامر	المضارع	الماضي	
٧-٨	٦	٥	٤	٣	٢	١	
منصّر - ٢X	منصّور	نَاصِرٌ	نَصْرًا	انصِرْ	يَنْصِرُ	نَصَرَ	وزن ١
مضرب - ٢X	مضروب	ضَارِبٌ	ضَرْبًا	اضْرِبْ	يَضْرِبُ	ضَرَبَ	وزن ٢
مفتح - ٢X	مفتوح	فَاتِحٌ	فَتْحًا	افتح	يَفْتَحُ	فَتَحَ	وزن ٣
محمّد - ٢X	محمود	حَامِدٌ	حَمْدًا	احمد	يَحْمَدُ	حَمَدَ	وزن ٤
مكرم - ٢X	مكروم	كَرِيمٌ	كَرَامَةً	اكرم	يَكْرِمُ	كَرَّمَ	وزن ٥
محسب - ٢X	محسوب	حَاسِبٌ	حِسْبَانًا	احسب	يَحْسِبُ	كَرَّمَ	وزن ٦

نظ التصريف طريقة أخرى

اسم الته	زمانو مكان	فعل هي	فعل أمر	اسم مفعول	اسم ضمير	اسم فاعل	اسم ضمير	مصدر ميم	اسم مصدر	فعل مضارع ع	فعل ماضي
١٣	١١- ١٢	١٠	٩	٨	٧	٦	٥	٤	٣	٢	١
مِنصِر	مِنصِر ×٢	لَاتنصِر	انصِر	مَنصُور	وَذَاك	نَاصِر	فَهُو	وَمَنصِرَا	نَصِرَا	يَنصِر	نَصِر
مِضْرَب	مِضْرَب ب ×٢	لَاتضْرِب	اضْرِب	مِضْرُوب	وَذَاك	ضَارِب	فَهُو	وَمِضْرَبَا	ضْرَبَا	يَضْرِب	ضْرِب
مِفْتَح	مِفْتَح ×٢	لَاتفتَح	افتَح	مِفْتُوح	وَذَاك	فَاتِح	فَهُو	وَمِفْتَحَا	فَتَحَا	يَفْتَح	فَتَح
مِحْمَد	مِحْمَد ×٢	لَاتحْمَد	احْمَد	مِحْمُود	وَذَاك	حَامِد	فَهُو	وَمِحْمَدَا	حَمَدَا	يَحْمَد	حَمَد
مِكْرَم	مِكْرَم ×٢	لَاتكْرَم	اكْرَم	مِكْرُوم	وَذَاك	كْرِيم	فَهُو	وَمِكْرَمَا	كْرَامَة	يَكْرَم	كْرَم
مِحْسَب	مِحْسَب ×٢	لَاتحْسَب	احْسَب	مِحْسُوب	وَذَاك	حَاسِب	فَهُو	وَمِحْسَبَا	حِسْبَانَا	يَحْسَب	حَسِب

الفصل الثالث : تحصيل الدراسي

١. تعريف تحصيل الدراسي

من الناحية الاصولية ، نتائج التعلم هي مزيج من نتائج الكلمات والتعلم. والنتيجة هي شيء يقام (صنع ، مصنوع) نتيجة لهذا الجهد. عندما يكون التعلم عن اكتساب القدرة أو المعرفة لتغيير سلوك أو استجابة التجربة.^{١١}

أما بالنسبة للمصطلح ، فإن نتيجة التعلم هي نجاح الطالب في تعلم الدرس بعد التعلم.^{١٢} يشمل فهم نتائج التعلم وفقاً لبعض الخبراء ما يلي:

أ. فهم نتائج التعلم وفقاً لسودجانا هو قدرة الطلاب على تلقي الخبرة في التعلم.

ب. فهم نتائج التعلم وفقاً نسوتيون هو قدرة الشخص على التفكير والشعور. يقال إن التحصيل العلمي يكون مثالياً إذا كان يفي بثلاثة جوانب: المعرفي والعاطفي والنفسي.

ت. وفقاً سدي نتائج التعلم هي النتائج التي تحققت من خلال العمل أو قوة الشخص في فترة زمنية معينة^{١٣}

^{١١}وزارة التربية الوطنية، وقاموس العظمى من الإندونيسيين (جاكرتا: بالاي فوستاكا، ٢٠٠٢)، ص. ٥٨.

^{١٢}سياه محبين، علم نفس التعلم (جاكرتا: الملك غرافيندوا بيرسادا، ٢٠٠٣)، ص. ٦.

لذلك يمكن الاستنتاج أن نتائج التعلم هي تحقيق التعلم الذي يحققه الطلاب في عملية التعلم عن طريق إحداث تغيير وتشكيل سلوك الشخص.

٢. العوامل التي تؤثر على نتائج التعلم

لتحقيق نتائج تعلم الطلاب كما هو متوقع ، لاحظ بعض العوامل التي تؤثر بما في ذلك العوامل الداخلية والعوامل الخارجية. يمكن تقديم هذه العوامل على النحو التالي:

أ. العوامل الداخلية هي العوامل التي تؤثر على أنشطة التعلم حيث توجد هذه العوامل في الفرد أو تسمى بعلم النفس مثل الدافع والاهتمام والتحكم ورد الفعل وغيرها.

ب. العوامل الخارجية هي العوامل التي تؤثر على أنشطة التعلم حيث تأتي هذه العوامل من خارج الفرد الفردية. العوامل المؤثرة في اكتساب المعرفة والمفاهيم والمهارات والتدريب وتكوين الشخصية. وتشمل هذه العوامل نطاق الأسرة والمدرسة والمجتمع والبيئة

المحيطة.^{١٤}

^{١٣} <http://mbgedut.blogspot.com/2017/02/pengertian-hasil-belajar-menurut-para-ahli.html>.

^{١٤} مجلة علوم التربية فانوس طريبه والتعليم (ماكاسار: الجامعة الاسلامية علاء الدينماكاسار، ٢٠١٠)،

صياغة الأهداف التعليمية في النظام التعليمي الوطني لكل منهاج وأهداف تعليمية مجزأة. إذا تمت دراستها بعمق ، يمكن احتواء نتائج التعلم في تصنيف بلوم، التي يتم تجميعها في ثلاثة مجالات (المجالات) أي مجال المعرفة أو القدرة على التفكير ، المجال العاطفي أو الموقف والمجال النفسي أو المهارة.

يتعامل المجال المعرفي مع مخرجات التعلم الفكري التي تتكون من ستة جوانب: المعرفة أو الذاكرة ، الفهم ، التطبيق ، التحليل ، التوليف والتقييم. يرتبط المجال العاطفي بالموقف الذي يتكون من خمسة جوانب ، وهي القبول ، والإجابة أو رد الفعل ، والتقييم ، والتنظيم ، والداخلية. في حين أن المجال النفسي فيما يتعلق بنتائج مهارات التعلم والقدرة على التصرف. هناك ستة جوانب للمجالات النفسية: الحركة الانعكاسية ، مهارات الحركة الأساسية ، القدرة الإدراكية ، الانسجام أو الدقة ، حركات المهارات المعقدة ، الحركات التعبيرية والتعبيرية.^{١٥}

كلما زادت العوامل التي تدعم عامل التعلم ستكون التغييرات المتوقعة أكثر ، وكلما قلّت العوامل التي تدعمها ، تحدث تغييرات سلوكية أكثر صعوبة

^{١٥} نانا سدجان، التدريس وتقييم نتائج التعلم (الطبعة الثالثة عشرة؛ باندونغ: الشباب روسداكريا،

٢٠

، وبالتالي في عملية تعلم لتعلم بعض الأدوات اللازمة لكي يحدث تغيير السلوك المتوقع.



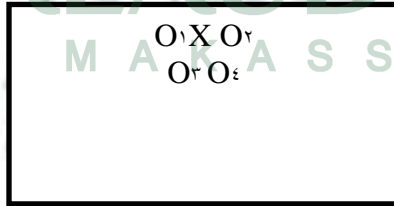
الباب الثالث

مناهج البحث

الفصل الأول : أنواع البحث وتصميم البحث

نوع هذا البحث هو تجربة شبه التصميم. يستخدم هذا البحث فئتين: فئة التحكم وفئة التجربة. يتم التعلم في فصل التحكم عن طريق نموذج التعلم المباشر بينما يتم في الفصل التجريبي عن طريق تطبيق نموذج "كراييك" في درس علم الصرف .

تصميم البحوث المستخدمة في هذا البحث هو تصميم مجموعة التحكم غير المكتمل. تصميم مجموعة التحكم غير المكتمل. وهو شكل واحد من نوع من تصميم البحوث شبه التجريبية. يمكن وصف تصميم هذا النوع من الأبحاث على النحو التالي:^{١٦}



ملاحظات:

^{١٦} سوجيونو، تربية مناهج البحث (باندونغ: جف ألفايتا، ٢٠١٠)، ص. ١١٦.

X : توفير العلاج

O١ : اختبار مسبق للمجموعة التجريبية

O٢ : اختبار ما بعد المجموعة التجريبية

O٣ : اختبار مسبق لفئة التحكم

O٤ : ما بعد الاختبار لفئة التحكم

الفصل الثاني : السكان والعينة

أ. سكان

السكان هي منطقة تعميم تتكون من الكائنات / المواد التي لها صفات معينة

وخصائص محددة من قبل الباحثين لمعرفة والاستنتاجات ثم استخلاصها.^{١٧}

السكان في هذه الدراسة هم طلاب الصف السابع الدراسي

٢٠١٨/٢٠١٩ السنة الدراسية التي تتكون من فصلين من ٤٧ طلاب.

ب. عينة

العينة هي جزء من العدد والخصائص التي يمتلكها هؤلاء السكان. عندما

يكون عدد السكان كبيراً ، ومن غير المرجح أن يدرس الباحثون جميع

^{١٧} سوجيونو، تربية مناهج البحث (باندونغ: جف ألفايتا، ٢٠١٠)، ص. ١١٧.

المجموعات السكانية الموجودة, على سبيل المثال بسبب محدودية الأموال والطاقة والوقت.^{١٨}

وقفنا سوحرسيمي اريكنط, إذا كان عدد السكان في موضوع الدراسة أقل من مائة ، من الأفضل أخذ كل ذلك حتى يكون بحثه دراسة سكانية.^{١٩} لذلك تم تحديد العينة في هذه الدراسة بواسطة تقنية أخذ العينات المشبعة. وهي تقنية تحديد العينة عند استخدام جميع أفراد العينة كعينة.^{٢٠} حيث تكون الفئة X١ بمثابة فئة التجربة والفئة X٢ كفئة تحكم.

الفصل الثالث : مواقع البحث

مواقع البحث في معهد الحاجة هانية مقاعة ماروس جنوب سولاويزي

UNIVERSITAS ISLAM NEGERI

الفصل الرابع : متغيرات البحث

المتغيرات هي أي شيء في شكل ما يحدده المؤلف ليتم دراسته حصلت على معلومات حول ذلك ، ثم استخلاص النتائج.^{٢١}

^{١٨} سوجيونو، أساليب البحث التربوي، ص. ١١٨.

^{١٩} سحرسيمي أريكنط، بحث الإجراءات نهج عملي (جاكرتا: حقوق التأليف والنشر، ٢٠٠٦)، ص. ١٣.

^{٢٠} سوجيونو، تربية مناهج البحث (باندونغ: جف ألفايتا، ٢٠١٠)، ص. ١٢٤.

^{٢١} سوجيونو، مناهج البحث التربوي، ص. ٦٠.

المتغيرات هي المفاهيم التي تعطى أكثر من قيمة واحدة. عموماً يمكن تقسيم المتغيرات إلى اثنين وهما: المتغيرات المستقلة (المتغير المستقل) ، أي عوامل الأشياء ، والأحداث ، والحجم ، والتي تحدد أو تؤثر على المتغير التابع. في حين أن المتغير الثاني هو المتغير التابع (المتغير المعتمد) ، المتغير الذي يمكن تحديد قيمته أو تأثيره بمتغير مستقل.^{٢٢}

١. تتكون المتغيرات البحثية المقصودة من هذا البحث من: المتغير

المستقل (متغير مستقل) وهو: طريقة كرايباك (تعلم علم الصرف)

٢. المتغير التابع (المتغير التابع) هو: التحصيل الدراسي (

فيما يلي وصف لمتغيرات البحث التي تشير إليها نوايا الباحث:

X: نموذج التعلم علم الصرف بطريقة "كرايباك"

UNIVERSITAS ISLAM NEGERI

Y: التحصيل الدراسي

الفصل الخامس : أدوات البحث

إن أداة البحث التي سيتم استخدامها في هذا البحث هي اختبار هو أداة

تستخدم لجمع بيانات نتيجة التعلم من شروف الطالب في الفصل لطلاب

^{٢٢} سيغريب، المصري أفندي، سفیان، مناهج البحث المسح (جاكرتا: فوستاكا LP^٣ES، ١٩٨٩)، ص.

السف الثاني من مدرسة الحاجة هانية المتوسطة الإسلامية, سواء في فئة التحكم أو الطبقة التجريبية. الاختبار المستخدم هو اختبار لأسئلة الاختيار من متعدد والتي تشمل:

١. الاختبار المبدئي (ما قبل الاختبار) ، وهو اختبار يتم إجراؤه قبل

الطلاب يتم تدريسه في فصول التحكم والتجربة.

٢. يتم إجراء الاختبار النهائي (بعد الاختبار) ، وهو اختبار يتم

إجراؤه بعد تعلم الطالب ، في شكل أسئلة في كل نهاية عملية

التعلم وفقاً للمواد التي تمت دراستها في فئة الضبط التجريبي.

الفصل السابع: إجراء البحث الذي سيتم القيام به هو البدء بالبحث عن

المعلومات ومعرفة الشروط الأولية الموجودة في المكان المراد استخدامه كمواد

بحث. بشكل عام ، تتكون هذه الدراسة من ثلاث خطوات رئيسية. وهي:

مرحلة التحضير ومرحلة التنفيذ ومرحلة التقييم.

١. المرحلة التحضيرية

إجراء مرحلة التحضير عن طريق إجراء الملاحظات في الموقع لاستخدامها

كموقع بحث مثل التحقق من عدد الفصول والبحث عن معلومات حول نوع

المنهج المستخدم في المدرسة عن طريق سؤال المدرسة في هذه الحالة المعلم / المدير.

١. مرحلة التجميع

بعد ذلك يقوم الباحث بإكمال وإعداد الأشياء اللازمة في المجال الذي يغطي المنهج ، خطة عملية التعلم، أوراق عمل المتعلمين ، أسئلة من أجل اختبار البعث البحثة والتحقق من الأدوات.

٢. مرحلة التنفيذ

الطريقة التي يتم بها في هذه المرحلة هي إجراء البحوث الميدانية للحصول على بيانات ملموسة باستخدام أدوات البحث.

الخطوات التي اتخذها الباحثون في مرحلة التنفيذ هي:

أ. توفير اختبار أولي (ما قبل الاختبار) لتحديد قدرة الطلاب في وقت مبكر.

ب. تطبيق التعلم علم الصرف بطريقة "كرايباك" في الصف التجريبي ونموذج التعلم المباشر لفئة التحكم.

ت. تقديم اختبار نهائي (بعد الاختبار) لتحديد نتائج تعلم الطلاب بعد العلاج في كل من الطبقة التجريبية وفئة التحكم.

٣. مرحلة التقييم

إجراء تحليل للبيانات ليتم تحليلها كقيمة نتائج تعلم الطلاب.

الفصل السادس : تقنيات تحليل البيانات

هذا البحث يستخدم تقنية التحليل الكمي. تقنيات تحليل البيانات المستخدمة هي:

أ. تقنية التحليل الوصفي

وهي تقنيات تحليل البيانات المستخدمة لوصف بيانات البحث الميداني باستخدام طرق معالجة البيانات وفقاً للطبيعة الكمية للبيانات.

ثم يتم تحليل البيانات التي تم جمعها كميًا. لتقنيات تحليل البيانات الكمية المستخدمة بمساعدة الإحصاء الوصفي، بهدف الإجابة على صياغة المشاكل الأولى والثانية.^{٢٣}

أ. قم بإنشاء جدول توزيع التردد

الخطوات كالتالي:

^{٢٣} ناصر، تأثير نموذج التعلم التعاوني النموذجي STAD على نتيجة الطالب من الدرجة ٥.٥ في مدرسة ابتدائية حكومية لأحد عشر ماكاسار"، الأطروحة (ماكاسار: كلية تربية وجامعة جامعة علاء الدين، ٢٠١٣)، ص.

(١) يحدد نطاق القيم ، أي أكبر البيانات ناقص أصغر البيانات

$$R = X_t - X_r$$

المواصفات:

$$R = \text{صف (المدى)}$$

$$X_t = \text{أكبر البيانات}$$

$$X_r = \text{أصغر البيانات}$$

(٢) يحدد العديد من الفئات الفاصلة

$$K = 1 + (3,3) \log n$$

المواصفات:

$$K = \text{عدد الفئة}$$

UNIVERSITAS ISLAM NEGERI

$$n = \text{عدد الطلاب}$$

(٣) حساب طول فئة الفاصل

$$P = \frac{R}{K}$$

المواصفات:

$$P = \text{طول الفئة الفاصلة}$$

$$R = \text{صف (المدى)}$$

$$K = \text{عدد الفئة}$$

(٤) قم بإنشاء جدول توزيع التردد^{٢٤}

ب. حساب المتوسط صيغة ما يلي:

$$\bar{x} = \frac{\sum f_i x_i}{\sum f_i}$$

المواصفات:

$$\bar{x} = \text{متوسط التقييم}$$

$$f_i = \text{تردد}$$

$$x_i = \text{نقطة}^{\circ}$$

ث. حساب الانحراف المعياري

$$Sd = \sqrt{\frac{\sum f_i (x_i - \bar{x})^2}{n-1}}$$

المواصفات:

$$Sd = \text{الانحراف المعياري}$$

$$n = \text{عدد الموديلات}$$

$$x_i = \text{مجموع كل الأسعار } X$$

^{٢٤} زين العارفين، *Evaluasi intrusional prinsip teknik prosedur* (باندونج: رماج روسداكاريا، ١٩٩١)،

ص. ٩٣-٩٤.

^{٢٥} محمد اريف برا، *dasar-dasar statistik*, (مكاسر: جامعة مكاسر، ٢٠٠٧) ص ١٣٣.

\bar{x} = متوسط القيمة

ج. التصنيف

أما فيما يتعلق بأغراض التحليل الكمي ، فسيستخدم المقياس الخامس استناداً إلى تقنيات التصنيف القياسية التي تطبقها وزارة التعليم والثقافة ، وهي:

الجدول ١: صنف نتيجة تعلم

فئة	قيمة
منخفض جدا	٣٤-٠
منخفض	٥٤-٣٥
معتدل	٦٤-٥٥
ارتفاع	٨٣-٦٥
عالية جدا	١٠٠-٨٥

تم تحليل بيانات الاختبار بشكل وصفي باستخدام النسبة المئوية (%) من خلال المعادلة:

$$P = \frac{F}{N} \times 100\%$$

المواصفات:

P = نسبة النسبة المئوية

f = التردد الذي يتم البحث عنه للحصول على النسبة المئوية

$N =$ عدد عينة المستفتى^{٢٦}

ب. تقنيات التحليل الاستدلالي

تقنيات التحليل البيانات مع إحصاءات استقصائية تستخدم في اتصال مع اختبار فرضية البحث. لاختبار الفروض, يتم استخدام لإحصائيات المعلمية

باستخدام اختبار t . اختبار t هو اختبار إحصائي يستخدم لاختبار حقيقة أو زيف فرضية .

أ. اختبار الوضع الطبيعي

اختبار للحالة الطبيعية عن طريق استخدام *one-sampel*

Kolmogorov-Smirnov Test وسيتم توزيع البيانات نتائج التعلم

من العينة عادة إذا $\alpha > p$ (sig.) مع مستويات حقيقة $\alpha = 0,05$

ب. اختبار تجانس متغير باستخدام البرنامج *Levene's Test of Error*

Variances. باستخدام برنامج SPSS ومعايير الاختبار مستخدمة هي

القيم $\alpha > P$ (sig.) مع مستويات حقيقة $\alpha = 0,05$

الباب الرابع

نتائج البحث و المناقشة

الفصل الأول : نتائج البحوث

١. نتيجة تعلم علم الصرف لطلاب الفصل الثامن في مدرسة حاجة هانية

الثانوية في فئة التحكم

استنادا إلى البحوث التي أجريت في المدرسة الإسلامية الحاجة هانية حي

ماروس ، لطلاب الصف الثامن ، بجمع البيانات من أداة الاختبار من خلال

نتائج التعلم بعد الاختبار القبلي للطلبة على النحو التالي:

الجدول ١.٤: قيم ما بعد الاختبار التمهيدي للطلبة في الصف الثامن

منالمدرسة الإسلامية الحاجة هانية

No	اسماء	قيمة	
		تظاهرة	البعدي
١	AnnisaAdelia	٦٥	٦٥
٢	AdelyaEkaPratiwi	٣٠	٣٥
٣	AlyaRamadhani	٦٠	٥٠
٤	AnggunRuswitaSeptiyani	٤٠	٤٥
٥	Annisa Asmara Putri	٣٥	٣٥
٦	AsrianiRamadhani	٦٠	٥٠
٧	AzzahraSalsabila	٦٠	٥٥
٨	Andi SittiAisyah	٤٠	٤٥
٩	DevitaNurRohmah	٥٠	٥٠
١٠	Fadilah Maharani	٥٠	٥٥
١١	HaurahTahirahAzzahrah	٦٠	٦٠
١٢	Ijatul Islamiyah	٣٠	٢٥
١٣	Iqra' Isminisa S	٣٠	٣٠
١٤	IsmaWardani	٨٥	٨٥
١٥	JuhrianaRasyid	٦٠	٦٥

١٦	Khaerunnisa	٣٠	٤٠
١٧	Melinda Sanawing Abbas	٢٠	٢٥
١٨	Nabila Wardana	٣٠	٣٠
١٩	NadiyaMutmainnah	٨٢	٨٥
٢٠	NazywaNurkhairiyahMulia	٦٠	٦٠
٢١	NurAinun Kamila	٧٨	٧٠
٢٢	St. Jamila	٧٠	٧٥
٢٣	NurHidayah Amir	٣٠	٣٥

أ. وصف البيانات الاختبار المسبق لطبقة التحكم

(١) جعل جدول توزيع التردد

أ) نطاق القيمة

$$R = X_t - X_r$$

$$85 - 20 =$$

$$65 =$$

ب) العديد من الطبقات الفاصلة

$$K = 1 + (3,3) \log n$$

$$1 + (3,3) \log 23 =$$

$$1 + (3,3 \times 1,36) =$$

$$1 + 4.48 =$$

$$= (تقريبه إلى ٦) ٥.٤٨$$

ج) طول الفترة الفاصلة

$$p = \frac{f}{N}$$

$$\frac{65}{6} =$$

$$= 10,83 \text{ (تقريبه إلى 11)}$$

(د) جدول توزيع التردد

جدول ٢.٤ توزيع التردد

فاصل الدورة	تردد (fi)	التردد الترا كمي (fk)	القيمة المتوسطة (xi)	(fi.xi)	(xi-x̄)²	Fi(xi-x̄)²	نسبة مئوية (%)
٢٠-٣٠	٧	٧	٢٥	١٧٥	٥٢٩	٣٦٧٥	٣٠.٤٣
٣١-٤١	٣	١٠	٣٦	١٠٨	١٤٤	٤٣٢	١٣.٠٥
٤٢-٥٢	٢	١٢	٤٧	٩٤	١	٢	٨.٧
٥٣-٦٣	٦	١٨	٥٨	٣٤٨	١٠٠	٦٠٠	٢٦.٠٩
٦٤-٧٤	٢	٢٠	٦٩	١٣٨	٤٤١	٨٨٢	٨.٧
٧٥-٨٥	٣	٢٣	٨٠	٢٤٠	١٠٢٤	٣٠٧٢	١٣.٠٥
عدد	٢٣			١١٠٣	٢٢٣٥	٨٦٦٣	١٠٠

يوضح جدول توزيع الترددات لنتائج الاختبار القبلي لدراساتصرفأعلاه أن

التردد ٧ هو أعلى تردد بنسبة ٣٠.٤٪، والتردد ٦ هو تردد متوسط بنسبة

٢٦.٠٩٪، والتردد ٢ هو أقل تردد بنسبة ٨.٧٪.

(٢) احسب في المتوسط

$$\frac{\sum f_i x_i}{f_i} = \bar{x}$$

$$\frac{1103}{23} =$$

$$48 =$$

(٣) حساب التباين / (S₁²) تجانس العينة

$$= \frac{\sum (x_i - \bar{x})^2}{n-1} S_1^2$$

$$= S_1^2 \frac{2235}{23-1}$$

$$101,090 = S_1^2$$

$$= S_1^2 \sqrt{101,590}$$

$$= S_1^2 10,079$$

(٤) حساب الانحراف المعياري

$$Sd = \sqrt{\frac{\sum f_i (x_i - \bar{x})^2}{n-1}}$$

$$= \sqrt{\frac{8663}{23-1}}$$

$$= \sqrt{\frac{8663}{22}}$$

$$= \sqrt{393,77}$$

$$= 19,84$$

(٥) النسبة المئوية (%)

$$P = \frac{f}{N} \times 100\%$$

$$= \frac{7}{23} \times 100\% =$$

$$= 30,43\%$$

$$P = \frac{f}{N} \times 100\%$$

$$\frac{5}{23} \times 100\% =$$

$$21,73\% =$$

$$P = \frac{f}{N} \times 100\%$$

$$\frac{6}{23} \times 100\% =$$

$$26,08\% =$$

$$P = \frac{f}{N} \times 100\%$$


$$\frac{4}{23} \times 100\% =$$

$$17,39\% =$$

$$P = \frac{f}{N} \times 100\%$$

$$\frac{1}{23} \times 100\% =$$

$$4,34\% =$$



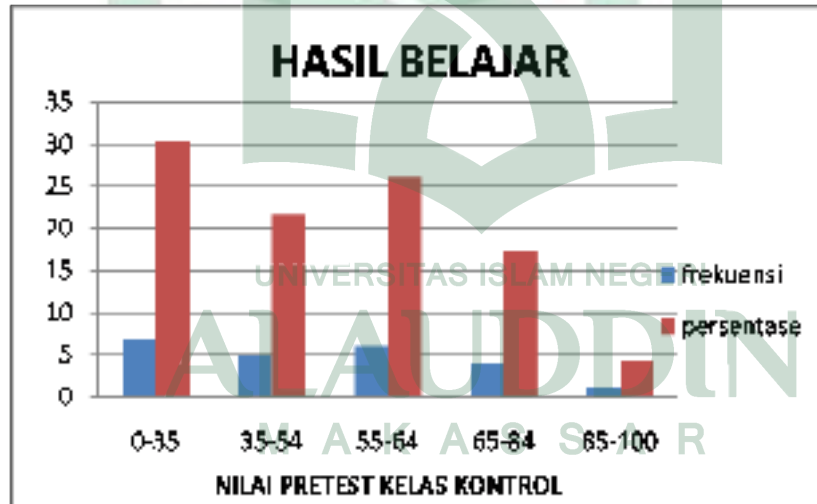
الجدول:

٤.٣

نسبة النتائج المرجعية للطلاب في الصف الثامن في مدرسة حاجة

هانية الثانوية

رقم	قيمة	تردد	النسبة المئوية	فئة
١.	٠-٣٥	٧	٣٠,٤٣	منخفض جدا
٢.	٣٥-٥٤	٥	٢١,٧٣	منخفض
٣.	٥٥-٦٤	٦	٢٦,٠٨	معتدل
٤.	٦٥-٨٤	٤	١٧,٣٩	ارتفاع
٥.	٨٥-١٠٠	١	٤,٣٤	عالية جدا
عدد		٢٣		



صور ٤.١ المدرج التكراري للنسبة المئوية ونسب تعلم الطلاب السابقة على الاختبار في فئة الضبط

من البيانات الواردة أعلاه ، يمكن ملاحظة أن ٧ طلاب في فئة منخفضة

للغاية بنسبة ٣٠.٤٣٪ ، ٣ طلاب في الفئة المنخفضة بنسبة ٢١.٧٣٪ ، ٦

طلاب في الفئة المتوسطة بنسبة ٢٦.٠٨٪ ، ٤ الطلاب في الفئة العليا بنسبة ١٧.٣٩٪ وطالب واحد في الفئة عالية جداً بنسبة ٤.٣٤٪. استناداً إلى نتائج هذه الحسابات ، يمكن الاستنتاج أن النسبة المئوية لنتائج التعلم التجريبي للطلاب الصف الثامن فيتعلم الصرف منخفضة ، يشار إلى ذلك من خلال أعلى نسبة من الدرجات في الفئة منخفضة جداً ، أي ٣٠.٤٣٪ من ٢٣ طالباً.

ب. وصف بيانات الاختبار البعدي فئة التحكم

(١) جعل جدول توزيع التردد

أ. نطاق القيمة

$$R = X_t - X_r$$

$$85 - 25 =$$

UNIVERSITAS ISLAM NEGERI

UNIVERSITAS ISLAM NEGERI

ALAUDDIN

ب. العديد من الطبقات الفاصلة

$$K = 1 + (3,2) \log n$$

$$1 + (3,2) \log 23 =$$

$$1 + (3,2 \times 1,36) =$$

$$1 + 4,48 =$$

$$5,48 = (\text{تقريبه إلى ٦})$$

ج. طول

الفترة الفاصلة

$$p = \frac{h}{k}$$

$$\frac{60}{5,36} = p$$

$$= 11,19 (\text{تقريبه إلى ١٢})$$

(د) جدول توزيع التردد

جدول ٤.٤ توزيع التردد

فاصل الدورة	تردد (fi)	التردد التراكمي (fk)	القيمة المتوسطة (Xi)	(fi.xi)	(xi-x̄)²	Fi(xi-x̄)²	نسبة مئوية (%)
٢٥-٣٦	٧	٧	٣٠,٥	٢١٣,٥	٤٤١	٣٠,٨٧	٣٠,٤٣
٣٧-٤٨	٣	١٠	٤٢,٥	١٢٧,٥	٨١	٢٤٣	١٣,٠٤
٤٩-٥٨	٥	١٥	٥٣,٥	٢٦٧,٥	٤	٢٠	٢١,٧٣
٥٩-٧٠	٥	٢٠	٦٤,٥	٣٢٢,٥	١٦٩	٨٤٥	٢١,٧٣
٧١-٨٢	١	٢١	٧٦,٥	٧٦,٥	٦٢٥	٦٢٥	٤,٣٤
٨٣-٩٤	٢	٢٣	٨٨,٥	١٧٧	١٣٦٩	٢٧٣٨	٨,٦٩
عدد	٢٣			١١٨٤,٥	٢٦٨٩	٧٥٥٨	٩٩,٩٦

يوضح جدول توزيع الترددات لنتائج الاختبار البعدي لدراساتصرفأعلاه

أن التردد ٧ هو أعلى تردد بنسبة % ٣٠,٤٣، والتردد ٥ هو تردد متوسط بنسبة

٢١,٧٣ %، والتردد ١ هو أقل تردد بنسبة % ٤,٣٤.

(٢) احسب في المتوسط

$$\begin{aligned} &= \frac{\sum f_i X_i}{\sum f_i} \bar{X} \\ &= \frac{1.184,5}{23} = \end{aligned}$$

$$51,5 =$$

(٣) حساب التباين / (S_٢) تجانس العينة

$$= \frac{\sum (X_i - \bar{X})^2}{n-1} S_1^2$$

$$\frac{2689}{23-1} = S_1^2$$

$$122,227 = S_1^2$$

$$\sqrt{122,227} = S_1^2$$

$$11,05 = S_1^2$$

UNIVERSITAS ISLAM NEGERI

(٤) حساب الانحراف المعياري

$$S_d = \sqrt{\frac{\sum f_i (X_i - \bar{X})^2}{n-1}}$$

$$= \sqrt{\frac{7558}{23-1}} =$$

$$= \sqrt{\frac{7558}{22}}$$

$$\sqrt{343,54} =$$

$$18,53 =$$

(٥) النسبة المئوية (%)

$$P = \frac{f}{N} \times 100\%$$

$$100\% = \frac{7}{25} \times$$

$$30,43\% =$$

$$P = \frac{f}{N} \times 100\%$$

$$100\% = \frac{9}{25} \times$$

$$39,13\% =$$

$$P = \frac{f}{N} \times 100\%$$

$$100\% = \frac{4}{25} \times$$

$$17,39\% =$$

UNIVERSITAS ISLAM NEGERI

UNIVERSITAS ISLAM NEGERI

$$P = \frac{f}{N} \times 100\%$$

$$100\% = \frac{4}{25} \times$$

$$17,39\% =$$

$$P = \frac{f}{N} \times 100\%$$

$$100\% = \frac{2}{25} \times$$

$$8,69\% =$$



الجدول:

٤,٥

نسبة النتائج المرجعية للطلاب في الصف الثامن في مدرسة حاجة

هانية الثانوية

رقم	قيمة	تردد	النسبة المئوية	فئة
١.	٠-٣٥	٤	١٧,٣٩	منخفض جدا
٢.	٣٥-٥٤	٩	٣٩,١٣	منخفض
٣.	٥٥-٦٤	٤	١٧,٣٩	معتدل
٤.	٦٥-٨٤	٤	١٧,٣٩	ارتفاع
٥.	٨٥-١٠٠	٢	٨,٦٩	عالية جدا
	عدد	٢٣		

صور ٤.٢ المدرج التكراري للنسبة المئوية ونسب تعلم الطلاب السابقة على الاختبار في فئة الضبط



من البيانات الواردة أعلاه ، يمكن ملاحظة أن ٤ طلاب في فئة منخفضة للغاية بنسبة ١٧.٣٩٪ ، ٩ طلاب في الفئة المنخفضة بنسبة ٣٩,١٣٪ ، ٤ طلاب في الفئة المتوسطة بنسبة ١٧,٣٩٪ ، ٤ الطلاب في الفئة العليا بنسبة ١٧.٣٩٪ و ٢ طالبا في الفئة عالية جداً بنسبة ٨,٦٩٪. استناداً إلى نتائج هذه الحسابات ، يمكن الاستنتاج أن النسبة المئوية لنتائج التعلم التجريبي للطلاب الصف الثامن فيتعلم الصرف منخفضة ، يشار إلى ذلك من خلال أعلى نسبة من الدرجات في الفئة منخفضة ، أي ٣٩,١٣٪ من ٢٣ طالباً.

٢. نتيجة تعلم علم الصرف لطلاب الفصل الثامن في مدرسة حاجة هانية

الثانوية في فئة التجريبية

استناداً إلى البحوث التي أجريت في المدرسة الإسلامية الحاجة هانية حي ماروس ، لطلاب الصف الثامن ، يجمع البيانات من أداة الاختبار من خلال نتائج التعلم بعد الاختبار القبلي للطلبة على النحو التالي:

الجدول ٤,٦ : قيم ما بعد الاختبار التمهيدي للطلبة في الصف

الثامن من المدرسة الإسلامية الحاجة هانية

No	اسماء	قيمة	
		تظاهرة	البعدي
١	NurAlfiahSukri	٦٠	٦٨

٢	NurAlfiyahPutriKartini	٧٠	٧٠
٣	NurAslamiyah	٥٠	٥٠
٤	NurAzifah	٥٠	٣٠
٥	NurAzizah	٧٠	٦٠
٦	NurulFadhilah	٧٠	٧٨
٧	NurulFadlyahAmaliyah	٦٨	٧٥
٨	NurulFathirah	٤٠	٤٥
٩	NurulHikmah	٦٢	٧٥
١٠	PutriAlpaAzzahrah	٥٥	٦٨
١١	Putri Maharani	٥٥	٦٠
١٢	PutriSuciRamadhani	٣٠	٥٠
١٣	ReskiAyu	٣٥	٤٠
١٤	ReskiTriwahyuni	٦٥	٨٠
١٥	Resky Amalia	٥٠	٣٠
١٦	RiskiMagfirah	٨٢	٩٠
١٧	SalfaAmaliahPutri	٦٧	٦٧
١٨	SeftiAuliyahJufana	٦٥	٦٥
١٩	St. Amanah M	٧٢	٧٥
٢٠	Vega khaylila A	٦٠	٧٠
٢١	Zafika K	٥٠	٦٠
٢٢	Zahrani	٦٠	٧٠
٢٣	ZandiNur A C	٦٠	٦٠

أ. وصف البيانات الاختبار المسبق لطبقة التحكم

(١) جعل جدول توزيع التردد

أ) نطاق القيمة

$$R = X_t - X_r$$

$$٣٠ - ٨٢ =$$

$$٢٥ =$$

ب) العديد من الطبقات الفاصلة

$$K = 1 + (3,3) \log n$$

$$23 \log (3,3) + 1 =$$

$$(1,36 \times 3,3) + 1 =$$

$$4,48 + 1 =$$

$$5,48 = (\text{تقريبه إلى } 6)$$

طول

(ج)

الفترة الفاصلة

$$p = \frac{K}{N}$$

$$\frac{52}{6} =$$

$$8,66 = (\text{تقريبه إلى } 9)$$

UNIVERSITAS ISLAM NEGERI

(د) جدول توزيع التردد

جدول ٧.٤ توزيع التردد

فاصل الدورة	تردد (fi)	التردد الترا كمي (fk)	القيمة المتوسطة (Xi)	(fi.xi)	(xi-x̄)²	Fi(xi-x̄)²	نسبة مئوية (%)
٣٠-٣٨	٢	٢	٣٤	٦٨	٦٢٥	١٢٥٠	٨,٦٩
٣٩-٤٧	١	٣	٤٣	٤٣	٢٢٥	٢٢٥	٤,٣٤
٤٨-٥٦	٦	٩	٥٢	٣١٢	٣٦	٢١٦	٢٦,٠٨
٥٧-٦٥	٧	١٦	٦١	٤٢٧	٩	٦٣	٣٠,٤٣
٦٦-٧٤	٦	٢٢	٧٠	٤٢٠	١٤٤	٦٨٤	٢٦,٠٨

٧٥-٨٣	١	٢٣	٧٩	٧٩	٤٤١	٤٤١	٤,٣٤
عدد	٢٣		٣٣٩	١٣٤٩	١٤٨٠	٢٨٧٩	

يوضح جدول توزيع الترددات لنتائج الاختبار القبلي لدراساتصرفأعلاه أن

التردد ٧ هو أعلى تردد بنسبة ٣٠,٤٣٪ ، والتردد ٢ هو تردد متوسط بنسبة

٨,٦٩٪ ، والتردد ١ هو أقل تردد بنسبة ٣٤٤٪.

(٢) احسب في المتوسط

$$\begin{aligned} & \frac{\sum f_i x_i}{n} \\ &= \frac{1349}{23} \end{aligned}$$

$$= 58,65 \text{ (تقريبه إلى ٥٩)}$$

(٣) حساب التباين / (S²) تجانس العينة

$$= \frac{\sum (x_i - \bar{x})^2}{n-1} S_1^2$$

$$= \frac{1480}{23-1} = S_1^2$$

$$27,67 = S_1^2$$

$$\sqrt{67,27} = S_1^2$$

$$8,20 = S_1^2$$

(٤) حساب الانحراف المعياري

$$Sd = \sqrt{\frac{\sum f_i (x_i - \bar{x})^2}{n-1}}$$

$$\sqrt{\frac{2879}{23-1}} =$$

$$\sqrt{130,86} =$$

$$11,43 =$$

النسبة المئوية (٪)

(٥)

$$P = \frac{f}{N} \times 100\%$$

$$\frac{1}{23} \times 100\% =$$

$$4,34 =$$

$$P = \frac{f}{N} \times 100\%$$

$$\frac{6}{23} \times 100\% =$$

$$26,08 =$$

UNIVERSITAS ISLAM NEGERI

$$P = \frac{f}{N} \times 100\%$$

$$\frac{7}{23} \times 100\% =$$

$$30,43 =$$

$$P = \frac{f}{N} \times 100\%$$

$$\frac{9}{23} \times 100\% =$$

$$39,13 =$$



$$P = \frac{f}{N} \times 100\%$$

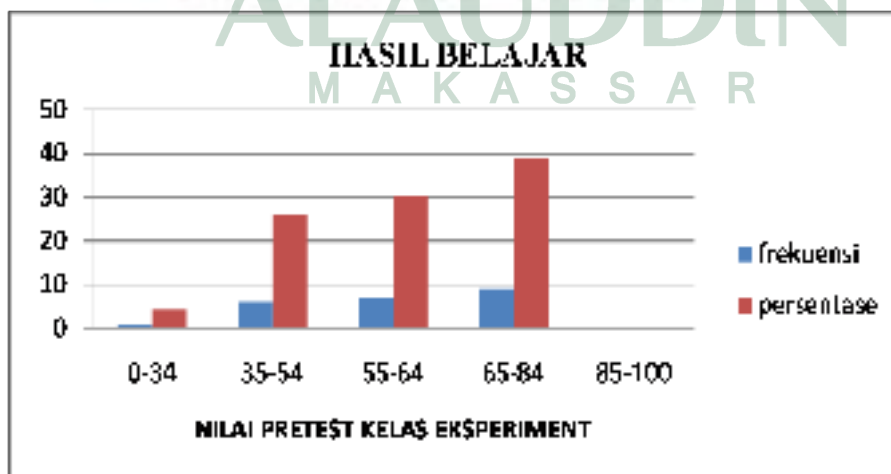
$$\frac{6}{23} \times 100\% =$$

• =

الجدول: ٤,٨ نسبة النتائج المرجعية للطلاب في الصف الثامن

في مدرسة حاجة هانية الثانوية

رقم	قيمة	تردد	النسبة المئوية	فئة
١.	٠-٣٤	١	٤,٣٤	منخفض جدا
٢.	٣٥-٥٤	٦	٢٦,٠٨	منخفض
٣.	٥٥-٦٤	٧	٣٠,٤٣	معتدل
٤.	٦٥-٨٤	٩	٣٩,١٣	ارتفاع
٥.	٨٥-١٠٠	٠	٠	عالية جدا
عدد	٢٣			



صور ٤,٣ المدرج التكراري للنسبة المئوية ونسب تعلم الطلاب السابقة على الاختبار في فئة الضبط

من البيانات الواردة أعلاه ، يمكن ملاحظة أن ١ طالب في فئة منخفضة للغاية بنسبة ٤,٣٤٪ ، ٦ طلاب في الفئة المنخفضة بنسبة ٢٦,٠٨٪ ، ٧ طلاب في الفئة المتوسطة بنسبة ٣٠,٤٣٪ ، ٩ الطلاب في الفئة العليا بنسبة ٣٩,١٣٪ و غائب طالب في الفئة عالية جداً. استناداً إلى نتائج هذه الحسابات ، يمكن الاستنتاج أن النسبة المئوية لنتائج التعلم التجريبي للطلاب الصف الثامن فيتعلم الصرف عالية ، يشار إلى ذلك من خلال أعلى نسبة من الدرجات في الفئة عالية ، أي ٣٩,١٣٪ من ٢٣ طالباً.

ب. وصف بيانات الاختبار البعدي فئة التجريبية

(١) جعل جدول توزيع التردد

UNIVERSITAS ISLAM NEGERI

(أ) نطاق القيمة

$$R = X_t - X_r$$

$$٣٠ - ٩٠ =$$

$$٦٠ =$$

ب) العديد من الطبقات الفاصلة

$$K = 1 + (3,3) \log n$$

$$1 + (3,3) \log 23 =$$

$$1 + (3,3 \times 1,36) =$$

$$1 + 4,48 =$$

$$= 5,48 \text{ (تقريبه إلى ٦)}$$

(ج) طول الفترة الفاصلة

$$p = \frac{F}{K}$$

$$p = \frac{60}{5,36} =$$

$$= 10,94 \text{ (تقريبه إلى ١١)}$$

(د) جدول توزيع التردد

UNIVERSITAS ISLAM NEGERI

جدول ٤,٩ توزيع التردد

فاصل الدورة	تردد (fi)	التردد الترا كمي (fk)	القيمة المتوسطة (Xi)	(fi.xi)	(xi-x̄)²	Fi(xi-x̄)²	نسبة مئوية (%)
٣٠-٤٠	٣	٣	٣٥	١٠٥	٧٨٤	٢٣٥٢	١٣,٠٤
٤١-٥١	٣	٦	٤٦	١٣٨	٢٨٩	٨٦٧	١٣,٠٤
٥٢-٦٢	٤	١٠	٥٧	٢٢٨	٣٦	١١٤	١٧,٣٩
٦٣-٧٣	٧	١٧	٦٨	٤٧٦	٢٥	١٧٥	٣٠,٤٣
٧٤-٨٤	٤	٢١	٧٩	٣١٦	٢٥٦	١٠٢٤	١٧,٣٩
٨٥-٩٥	٢	٢٣	٩٠	١٨٠	٧٢٩	١٤٥٨	٨,٣٣
عدد	٢٤		٣٧٥	١٤٤٢	٢١١٩	٥٩٩٠	

يوضح جدول توزيع الترددات لنتائج الاختبار البعدي لدراساتصرفأعلاه

أن التردد ٧ هو أعلى تردد بنسبة % ٣٠,٤٣ ، والتردد ٣ هو تردد متوسط

بنسبة ١٣,٠٤ % ، والتردد ٢ هو أقل تردد بنسبة ٨,٣٣ %.

(٢) احسب في المتوسط

$$\begin{aligned} &= \frac{\sum f_i x_i}{\sum f_i} \bar{X} \\ &= \frac{1442}{23} = \end{aligned}$$

$$= 62,69 \text{ (تقريبه إلى ٦٣)}$$

(٣) حساب التباين / (S_1^2) تجانس العينة

$$\begin{aligned} &= \frac{\sum (x_i - \bar{X})^2}{n-1} S_1^2 \\ &= \frac{2119}{23-1} = S_1^2 \end{aligned}$$

$$= 96,31 = S_1^2$$

$$= \sqrt{96,31} = S_1^2$$

$$= 8,32 = S_1^2$$

(٤) حساب الانحراف المعياري

$$\begin{aligned} Sd &= \sqrt{\frac{\sum f_i (x_i - \bar{X})^2}{n-1}} \\ &= \sqrt{\frac{5990}{23-1}} = \end{aligned}$$

$$\sqrt{\frac{5990}{22}} =$$

$$\sqrt{272,27} =$$

$$16,50 =$$

(٥) النسبة المئوية (%)

$$P = \frac{f}{N} \times 100\%$$

$$\frac{2}{23} \times 100\% =$$

$$8,69 =$$

$$P = \frac{f}{N} \times 100\%$$

$$\frac{4}{23} \times 100\% =$$

$$17,39 =$$

UNIVERSITAS ISLAM NEGERI

$$P = \frac{f}{N} \times 100\%$$

$$\frac{4}{23} \times 100\% =$$

$$17,39 =$$

$$P = \frac{f}{N} \times 100\%$$

$$\frac{12}{23} \times 100\% =$$

$$52,17 =$$

$$P = \frac{f}{N} \times 100\%$$

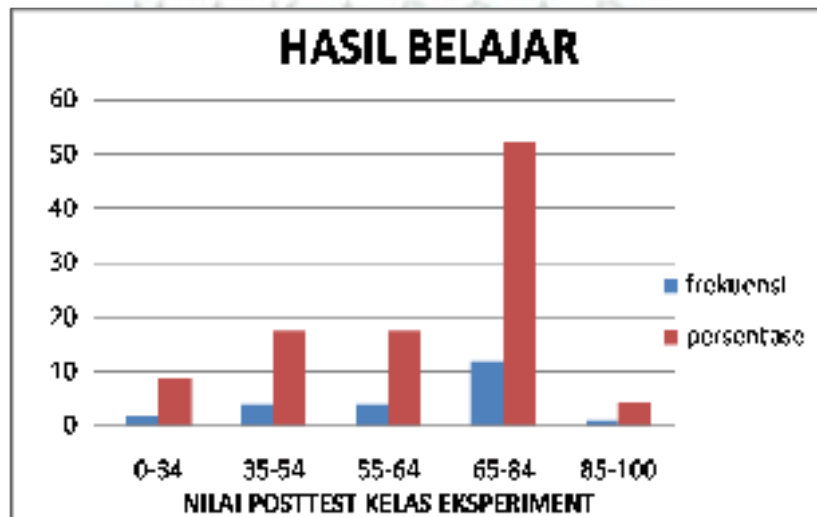
$$\frac{1}{23} \times 100\% =$$

$$4,34\%$$

الجدول: ٤,١٠ نسبة النتائج المرجعية للطلاب في الصف الثامن في

مدرسة حاجة هانية الثانوية

رقم	قيمة	تردد	النسبة المئوية	فئة
١.	٠-٣٤	٢	٨,٦٩	منخفض جدا
٢.	٣٥-٥٤	٤	١٧,٣٩	منخفض
٣.	٥٥-٦٤	٤	١٧,٣٩	معتدل
٤.	٦٥-٨٤	١٢	٥٢,١٧	ارتفاع
٥.	٨٥-١٠٠	١	٤,٣٤	عالية جدا
عدد		٢٣		



صور ٤,٣ المدرج التكراري للنسبة المئوية ونسب تعلم الطلاب السبقة على الاختبار في فئة الضبط

من البيانات الواردة أعلاه ، يمكن ملاحظة أن ٢ طلاب في فئة منخفضة للغاية بنسبة ٨,٦٩٪ ، ٤ طلاب في الفئة المنخفضة بنسبة ١٧,٣٩٪ ، ٤ طلاب في الفئة المتوسطة بنسبة ١٧,٣٩٪ ، ١٢ الطلاب في الفئة العليا بنسبة ٥٢,١٧٪ و١ طالب في الفئة عالية جداً بنسبة ٤,٣٤٪. استناداً إلى نتائج هذه الحسابات ، يمكن الاستنتاج أن النسبة المئوية لنتائج التعلم التجريبي للطلاب الصف الثامن فيتعلم الصرف عالية ، يشار إلى ذلك من خلال أعلى نسبة من الدرجات في الفئة عالية ، أي ٥٢,١٧٪ من ٢٣ طالباً.

٣. أثر طريقة كرايباك على نتائج تعلم علماصرف لدى طلاب الصف الثامن

في مدرسة حاجة هانية الثانوية

طريقة كرايباك هي طريقة تُستخدم لتسهيل تعلم اللغة العربية ، خاصة في تعلم الصرف المتعلق بحفظ الذكريات على كل كلمة عربية.

في هذا القسم يتم إجراء تحليل إحصائي استنتاجي لتحديد ما إذا كان

هناك تأثير من استخدام طريقة كرايباك على نتائج تعلم طلاب الصف

الثامن. يقوم المؤلف بتحليل بالخطوات التالية:

أ. اختبار العاديه

يهدف الاختبار الطبيعي إلى تحديد ما إذا كانت بيانات النتائج الخاصة بنتائج علم الصرف التعليمية لكل فئة تحكم (X2) والفئة التجريبية (X1) من السكان يتم توزيعها بشكل طبيعي. استناداً إلى تحليل *One-Sample Kolmogorov-Smirnov Test* ، فإن اختبار البيانات لفئة التحكم (X2) الذي تم تدريسه باستخدام نموذج التعلم المباشر حصل على القيمة الأولية $p = 0,158$ وقيمة البعدي $p = 0,117$ لـ $\alpha = 0,05$ ، وهذا يشير إلى أن $p > \alpha$ هو يعني أن بيانات نقاط نتائج تعلم الطلاب في فئة التحكم يتم توزيعها بشكل طبيعي. في حين أن البيانات الخاصة بالطبقة التجريبية (X1) التي تم تدريسيها من خلال تطبيق طريقة كريباك من خلال حفظ تصريف ، فقد حصلت على القيمة السابقة $p = 0,156$ وقيمة البعدي $p = 0,177$ لـ $\alpha = 0,05$ ، وهذا يشير إلى أن $p > \alpha$ تعني بيانات نتيجة حصيلة التعلم طلاب الصف التجريبي أيضاً لديهم توزيع طبيعي.

ب. اختبار التجانس

UNIVERSITAS ISLAM NEGERI

يهدف اختبار التجانس لمعرفة ما إذا كانت البيانات في كلا المجموعتين لها نفس التباين (المتجانسة) أم لا. استناداً إلى نتائج تحليل القيم التي تم الحصول عليها F_{hitung} لفئة التحكم هو $0,672$ ، في حين أن القيمة F_{tabel} هو $0,05$. في حين القيمة F_{hitung} للفئة التجريبية هو $0,778$ ، في حين أن القيمة F_{tabel} هو $0,05$. هذا يدل على أن البيانات من الفئتين الحصول على قيمة $F_{hitung} > F_{tabel}$ مما يعني أن بيانات نقاط نتائج التعلم في كلتا الفئتين متجانسة.

ت. اختبار فرضية

تم اختبار الفرضية باستخدام اختبار عينة مستقل (Independent

Samples T-Test) فعلت مع الخطوات التالية :

يمكن تحديد قيم *t* باستخدام الصيغة التالية:

$$t = \frac{X_1 - X_2}{\sqrt{\frac{S_1^2 + S_2^2}{2} \left(\frac{1}{N_1} + \frac{1}{N_2} \right)}}$$

$$\frac{S_1^2 + S_2^2}{2}$$

$$N_1, N_2$$

X_1 : متوسط درجة المجموعة التجريبية

X_2 : متوسط درجة المجموعة التحكم

S_1 : الانحراف المعياري للمجموعة التجريبية

S_2 : الانحراف المعياري للمجموعة التحكم

UNIVERSITAS ISLAM NEGERI

UNIVERSITAS ALAUDDIN

N_1 : عدد عينات فئة التجريبية

c : عدد عينات فئة التحكم

ALAUDDIN

MAKASSAR

MAKASSAR

الفصل الثاني : مناقشة

استنادا إلى نتائج البحوث التي أجريت في الصف الثامن في مدرسة حاجة

هانية الثانوية في فئة التجريبية باستخدام الطريقة " كريباك " أي عن طريق حفظ

التصريفباللغة العربية ولكن مع عرض أكثر ايجازا و منهجية. بعد التحليل

الإحصائي الوصفي, تم الحصول على أعلى نتيجة حصيلة تعليمية ٩٠ و اقلها ٣٠. بمتوسط ٦٢,٦٩ مع انحراف معياري قدره ١٦,٥٠.

بينما في فئة التحكم التي تستخدم طريقة التعلم المباشرة تم الحصول على إحتصائيات وصفية بأعلى درجة ٨٥ و اقلها ٢٥. بمتوسط ١٨,٥٣ مع انحراف معياري قدره ٥,٥١.

نتائج التعلم في مجموعة من المجربين تدريس باستخدام الطريقة " كريباك " في تعلم علم الصرف الحصول على قيمة أعلى من المجموعة الضابطة التي يتم تدريسها باستخدام طريقة التعلم المباشرة. هذا ممكن بسبب الطبقة التجريبية التي تدريس باستخدام الطريقة " كريباك " تبدو مفيدة للغاية في عملية فهم اللغة العربية, خاصة في مهارات القراءة الكتاب الأصفر أو المهارات في استخدام القوامس.

بينما يميل الفصل الدراسي الذي يستخدم اساليب التعلم المباشر إلى جعل الطلاب غارقين في حفظ تصريف بحيث يجد بعض الطلاب صعوبة, تختلف عن طريقة كريباك المستخدمة في الفصول التجريبية حيث يتم إجراء شكل تصريف أبسط ومنتظم.

استناداً إلى نتائج المعالجة باستخدام SPSS ٢١, يتم الحصول $t_{tabel} > t_{hitung}$ التيتشير إلى قبول H_1 وبالتالي يمكن أن يخلص الاختبار الإحصائي الاستنتاجي إلى وجود تأثير إيجابي وكبير لاستخدام طريقة كريباك على نتائج تعلم الطلاب على مواد العلوم الصرف.

الباب الخامس

الخاتمة

الفصل الأول : الخلاصة

استنادا إلى نتائج البحث والمناقشة في هذا البحث, يتم الحصول على

الاستنتاجات التالية :

١. يتم تصنيف نتائج التعلم الخاصة بالطلاب الذين يستخدمون التعليم الثانوية في الصف الثامن على أنها "منخفضة" المهيمنة في نطاق ٥٤-٣٥ إلى ٩ شخصا من ٢٣ طالباً بنسبة ٣٩,١٣٪ ومتوسط قيمة يبلغ ٥١,٥
٢. تصنف نتائج التعلم لدى طلاب الصف الثامن الذين يستخدمون الطريقة العملية, هي طريقة كراييك على أنها "عالية" المهيمنة في نطاق ٨٤-٦٥ على عدد يصل إلى ١٢ من ٢٣ طالباً بنسبة ٥٢,١٧٪ ومتوسط قيمة ٦٢,٦٩.
٣. هناك تأثير إيجابي وهام على استخدام طريقة "كراييك" في نتائج تعلم الطلاب في مادة التعلم علم الصرف ، وتحقيق نتائج تعلم الطلاب في المجموعة التجريبية (X_1) باستخدام طريقة "كراييك"

أعلى من مجموعة التحكم (X٢) التي تستخدم الطريقة المباشرة
(العادية)

الفصل الثاني: الاقتراحات

من نتائج البحوث التي أجريت، يرى الباحثون زيادة في نتائج التعلم وهناك تغيير في سلوك الطلاب نحو علم الأحياء، يقترح الباحثون الاقتراحات التالية:

١. يقترح على معلمي العلوم أن يتمكنوا من استخدام طريقة كراييك كمواد تعليمية عملية في حفظ الطماطم، خاصة أن هذه الطريقة أثبتت أنها تحسن نتائج تعلم الطلاب في مواضيع علم الصرف.
٢. لكل معلم بحيث قبل تحليل أنشطة التعلم يجب تحليل ما يحتاجها الطلاب والمواد التي يجب تطويرها وطرق التعلم المناسبة لخصائص الطلاب والموضوعات التي سيتم تدريسها.

مراجع

جوغجاكرتا, معهد كربياك, ١٩٨٥ بشيرا, محترام, مجموعة الصرف, عبد الحامد, محمد محيدين, دروس التفسير, مصر, مختابة التجرية الكبر, ١٩٣١.

بجوري, هومام, علم الصرف, جوغجاكرتا, معهد كربياك, تت. جوز ١ سويونو. طرق البحث التربوي. باندونغ: السيرة الذاتية الفابتا, ٢٠١٠ ناصر". تأثير نموذج التعلم التعاوني من STAD على نتائج التعلم الصفية للصف X.٥ في مدرسة ماكاسار الثانوية العليا. "١١ أطروحة. ماكاسار: جامعة علاء الدين الإسلامية في الطرية, كلية التدريس, ٢٠١٣. بجاود بن عبدالله ابن عاقل, الفية شرة ابن عاقل, ترجم. ابو بكر. ص ٥٩٣-٥٩١.

حسن حمدن, الموعن في الصرف, بيروود: (اله كتب), ص ٤٩ فعادن نعمة, ملخص قواعد اللغة العربية, (دمشك: در الحكمة) ص

١٨٤

Uji Hipotesis Posttest

Independent Samples Test

		Levene's Test for Equality of Variances		t-test for Equality of Means						
		F	Sig.	t	df	Sig. (2-tailed)	Mean Difference	Std. Error Difference	90% Confidence Interval of the Difference	
									Lower	Upper
HASILBELAJAR	Equal variances assumed	,672	,417	-2,344	44	,024	-11,06022	4,93480	-21,01666	-1,71977
	Equal variances not assumed			-2,344	43,137	,024	-11,06022	4,93480	-21,01629	-1,71410

Independent Samples Test

		Levene's Test for Equality of Variances		t-test for Equality of Means						
		F	Sig.	t	df	Sig. (2-tailed)	Mean Difference	Std. Error Difference	90% Confidence Interval of the Difference	
									Lower	Upper
HASILBELAJAR	Equal variances assumed	7,088	,011	1,749	44	,087	8,30430	4,74688	-1,26237	17,87106
	Equal variances not assumed			1,749	37,928	,088	8,30430	4,74688	-1,30082	17,91402

Deskriptif Pretest Kelas Kontrol

Statistics

PRETEST

N		Mean	Std. Deviation	Minimum	Maximum
Valid	Missing				
23	.	50,2174	19,04768	20,00	80,00

Deskriptif Pretest Kelas Eksperimen

Statistics

PRETEST

N		Mean	Std. Deviation	Minimum	Maximum
Valid	Missing				
23	.	50,0217	12,46767	20,00	82,00

Deskriptif Posttest Kontrol

Statistics

POSTTEST

N		Mean	Std. Deviation	Minimum	Maximum
Valid	Missing				
23	.	50,8696	17,87910	20,00	80,00

Deskriptif Posttest Eksperimen

Statistics

POSTTEST

N		Mean	Std. Deviation	Minimum	Maximum
Valid	Missing				
23	.	62,4348	10,00709	30,00	90,00

Normalitas Pretest Kelas Kontrol

Tests of Normality

Kolmogorov-Smirnov ^a			Shapiro-Wilk		
Statistic	df	Sig.	Statistic	df	Sig.

pretest	,١٥٨	٢٤	,١٢٦	,٩٥١	٢٤	,٢٨٦
---------	------	----	------	------	----	------

a. Lilliefors Significance Correction

Normalitas Pretest Kelas Eksperimen

Tests of Normality

	Kolmogorov-Smirnov ^a			Shapiro-Wilk		
	Statistic	df	Sig.	Statistic	df	Sig.
pretest	,١٥٦	٢٣	,١٥٤	,٩٥٥	٢٣	,٣٧٨

a. Lilliefors Significance Correction

Normalitas Posttest Kontrol

Tests of Normality

	Kolmogorov-Smirnov ^a			Shapiro-Wilk		
	Statistic	df	Sig.	Statistic	df	Sig.
posttest	,١١٧	٢٣	,٢٠٠	,٩٥٥	٢٣	,٣٧٢

*. This is a lower bound of the true significance.

a. Lilliefors Significance Correction

Normalitas Posttest Eksperimen

Tests of Normality

	Kolmogorov-Smirnov ^a			Shapiro-Wilk		
	Statistic	df	Sig.	Statistic	df	Sig.
posttest	,١٧٧	٢٣	,٠٦١	,٩٣٩	٢٣	,١٧٥

a. Lilliefors Significance Correction

Homogenitas Posttest

Test of Homogeneity of Variances

HASIL BELAJAR

Levene Statistic	df ¹	df ²	Sig.
,٦٧٢	١	٤٤	,٤١٧

Homogenitas Pretest

Test of Homogeneity of Variances

HASILBELAJAR

Levene Statistic	df ¹	df ²	Sig.
٧,٠٨٨	١	٤٤	,٠١١



No	Nama Peserta Didik (Kelas Kontrol)	L / P	Pertemuan							
			I	II	III	IV	V	VI	VII	
			07/07	08/07	10/07	14/07	15/07	16/07	17/07	
1	Annisa Adelia	P
2	Adelya Eka Pratiwi	P	.	S
3	Alya Ramadhani	P
4	Anggun Ruswita	P
5	Annisa Asmara	P
6	Asriani Ramadhani	P
7	Azzahra Salsabila	P	.	.	.	A
8	Andi Sitti Aisyah	P
9	Devita Nur	P	A	.	.	.
10	Fadilah Maharani	P
11	Haurah Tahirah	P
12	Ijatul Islamiyah	P	S	.	.
13	Iqra' Isminisa S	P
14	Isma Wardani	P
15	Juhriana Rasyid	P	.	I
16	Khaerunnisa	P
17	Melinda Sanawing	P
18	Nabila Wardana	P	.	.	.	I	.	S	.	.
19	Nadiya	P
20	Nazywa	P
21	Nur Ainun Kamila	P
22	St. Jamila	P
23	Nur Hidayah Amir	P

No	Nama Peserta Didik (Kelas Eksperimen)	L / P	Pertemuan							
			I	II	III	IV	V	VI	VII	
			06/07	08/07	10/07	14/07	15/07	16/07	17/07	
1	NurAlfiahSukri	P	a	.
2	NurAlfiyahPutri	P
3	NurAslamiyah	P
4	NurAzifah	P
5	NurAzizah	P
6	NurulFadhilah	P
7	NurulFadlyah	P	.	.	.	S
8	NurulFathirah	P	.	a	.	S
9	NurulHikmah	P	A	.	.	.
10	PutriAlpa	P
11	Putri Maharani	P
12	PutriSuci	P	s	.	.
13	ReskiAyu	P
14	ReskiTriwahyuni	P
15	Resky Amalia	P	a	.	.
16	RiskiMagfirah	P
17	SalfaAmaliahPutri	P
18	SeftiAuliyah	P	.	i	.	I
19	St. Amanah M	P
20	Vega khaylila A	P
21	Zafika K	P
22	Zahrani	P
23	ZandiNur A C	P	.	s	s

Nama :

Kelas :

Petunjuk Umum : Mulailah dengan bacaan Basmalah dan akhiri dengan Hamdalah
Dahulukan untuk menjawab pertanyaan yang dianggap mudah

I. Tulislah penjelasan dari istilah berikut!

- 1) Shorof menurut bahasa adalah
- 2) Tasrif menurut istilah adalah
- 3) Fiil madhi adalah..... sedangkan Fiil mudhore adalah..... berikan 2 contoh
- 4) Fiil amr' adalah..... berikan 2 contoh
- 5) Masdar adalahberikan 2 contoh
- 6) Fiil nah adalah
- 7) Isim fail adalah..... sedangkan ism maf'ul adalah
- 8) Isim zaman adalah sedangkan isim makan adalah
- 9) Fiil shohih adalah Sedangkan Fiil mu'tal adalah
- 10) Mujaarodtsulatsi adalah sedangkan Mazid ruba' adalah

II. Lengkapi Tashrif berikut !

- a. Tashriflah (Tashrif istilah) fiil-fiil dibawah ini di mulai dari Fiil madhi, Fiil mudhore, Fiil amr', Masdar, Isim fail, Isim Maf'ul, Isim Zaman dan Makan.
Misalnya :

فعل - يفعل - افعل - فعلا - فاعل - مفعول - مفعل - مفعل

اسم الزمان و المكان	اسم المفعول	اسم الفاعل	المصدر	فعل الأمر	فعل المضارع	فعل الماضي
						رَسَمَ
						نَصَرَ
						عَبَدَ
						قَتَلَ
						أَدَمَ
						أَكَلَ
						أَمَرَ
						أَسَنَّ
	موضوع					وَضَعَ
						ضَرَبَ

	مضروبة			إضرب			انت
							انتما
							انتم
	مضاريب	ضوارب					انتب
							انتما
				إضربن			انتن
							انا
					نضرب	ضربنا	نحن

DOKUMENTASI PROSES PEMBELAJARAN ILMU SHOROF DENGAN MENGGUNAKAN METODE KRAPYAK DAN PROSES EVALUASI (PRETEST DAN POSTEST) PADA KELAS KONTROL DAN KELAS EKSPERIMENT







UNIVERSITAS ISLAM NEGERI

ALAUDDIN
MAKASSAR



Nama : Riski Magfirah

Kelas : VIII D

Petunjuk Umum : Mulailah dengan bacaan Basmalah dan akhiri dengan Hamdalah
 Dahulukan untuk menjawab pertanyaan yang dianggap mudah

- I. Tulislah penjelasan dari istilah berikut!
 - 1) Shorof menurut bahasa adalah
 - 2) Tasrif menurut istilah adalah
 - 3) Fiilmadhi adalah..... sedangkan Fiilmudhore adalah..... berikan 2 contoh
 - 4) Fiillamr' adalah..... berikan 2 contoh
 - 5) Masdar adalahberikan 2 contoh
 - 6) Fiilnahi adalah
 - 7) Isim fail adalah..... sedangkan ism ma'ful adalah
 - 8) Isim zaman adalah sedangkan ism makan adalah
 - 9) Fiilshohih adalah Sedangkan Fiilmu'tal adalah
 - 10) Mujarrodsulatsi adalah sedangkan Mazidruba'l adalah
- II. Lengkapi Tashrif berikut !
 - a. Tashriffah (Tashrifistilahy) fiil-fiil dibawah ini di mulai dari Fiilmadhi, Fiilmudhore, Fiillamr', Masdar, Isim fail, IsimMa'ful, Isim Zaman danMakan. Misalnya :

فعل - يفعل - افعل - فعلا - فاعل - مفعول - مفعل - مفعل

فعل الماضي	فعل المضارع	فعل الأمر	المصدر	اسم الفاعل	اسم المفعول	اسم الزمان و المكان
رَضِمَ	يَرْضِمُ	ارْضِمِ	رَضِيمٌ	فَهُوَ رَامِيٌ	وَذَلِكَ مَرْمُومٌ	فِي سَهْمٍ
نَصَرَ	يَنْصُرُ	انْصُرِ	نَصْرٌ	فَهُوَ نَاصِرٌ	وَذَلِكَ مَنْصُورٌ	مَنْصُورٌ
عَبَدَ	يَعْبُدُ	اعْبُدْ	عِبَادَةٌ	فَهُوَ عَابِدٌ	وَذَلِكَ مَعْبُودٌ	مَعْبُودٌ
قَتَلَ	يَقْتُلُ	اقْتُلْ	قَتْلٌ	فَهُوَ قَاتِلٌ	وَذَلِكَ مَقْتُولٌ	مَقْتُولٌ
أَدَمَ	يَأْدُمُ	ادْأَمْ	أَدَمٌ	فَهُوَ آدِمٌ	وَقَالَ مَأْدُومٌ	مَأْدُومٌ
أَكَلَ	يَأْكُلُ	أَكْلِ	أَكْلٌ	فَهُوَ آكِلٌ	وَذَلِكَ مَأْكُولٌ	مَأْكُولٌ
أَمَرَ	يَأْمُرُ	أْمُرْ	أَمْرٌ	فَهُوَ آمِرٌ	وَذَلِكَ مَأْمُورٌ	مَأْمُورٌ
أَسَنَّ	يَأْسِنُ	أَسِّنْ	أَسْنٌ	فَهُوَ آسِنٌ	وَذَلِكَ مَأْسُونٌ	مَأْسُونٌ
وَضَعَ	يُوضِعُ	اُضِعْ	وَضْعٌ	فَهُوَ وَاضِعٌ	مَوْضِعٌ	مَوْضِعٌ
ضَرَبَ	يَضْرِبُ	اضْرِبْ	ضَرْبٌ	ضَارِبٌ	مَضْرُوبٌ	مَضْرُوبٌ
يَسَّرَ	يَسِّرُ	ارْسِّرْ	يَسْرٌ	يَاسِرٌ	مَيْسُورٌ	مَيْسُورٌ

حَبِيبٌ	يَحْسَبُ	أَحْسَنُ	حَسْبًا	حَائِسًا	مَشْرُوبٌ	مَحْسَبٌ
تَمَانٌ	يَمَسُّارٌ	إِسْأَرٌ	سَأَرْ	سِأَرْ	إِسْمَأُولٌ	مَسْمَأَرٌ
فَحَّحٌ						
أَكْرَمٌ						
كَطَعَ						
أَمِنَ						
إِنكَسَرَ						
اجْتَمَعَ						
تَبَيَّنَ						
تَعَاوَنَ						
إِحْفَازٌ						
إِسْتَعْفَرُوهُ						

III. Tashriflah (tashrifLughowl) fiil-fiil di bawah ini dengan menyesuaikan 14 Dhomir ;

الماضي	المضارع	الأمر	المصدر	الفاعل	المفعول	الزمان و المكان
حُتِبَ	يُحْتَرَبُ	حْتِبا	حْتِرا	حْتِرا	مَشْرُوبٌ	مَشْرَبٌ
			حْتِرا		مَشْرُوبٌ	مَشْرَبٌ
		احْتِبا			مَشْرُوبٌ	
		احْتِبا		حْتِرا	مَشْرُوبٌ	
لِحْتِبا	تُحْتَرَبُ					

Nama : Riski Maghfurah

Kelas : VIII D

Petunjuk Umum : Mulailah dengan bacaan Basmalah dan akhiri dengan Hamdalah
 Dahulukan untuk menjawab pertanyaan yang dianggap mudah

I. Tullislah penjelasan dari istilah berikut!

- 1) Shorof menurut bahasa adalah *perubahan kalam*
- 2) Tasrif menurut istilah adalah
- 3) Filmadhi adalah sedangkan Filmudhore adalah berikan 2 contoh *يَضْرِبُ - ضَرْبٌ*
- 4) Fiilamr' adalah berikan 2 contoh *أَنْصُرُ - أَنْصَرْتُ*
- 5) Masdar adalah berikan 2 contoh *ضَرْبٌ - فَضْلٌ*
- 6) Fiilnahi adalah *يَنْهَى - نَهْيٌ*
- 7) Ism fall adalah sedangkan ism maf'ul adalah *مُدْعِيَةٌ*
- 8) Isim zaman adalah sedangkan isim makan adalah *بَيْتٌ*
- 9) Fiilshohih adalah Sedangkan Fiilmu'tal adalah *يَنْهَى - نَهْيٌ*
- 10) Mujarrodtsulatsi adalah sedangkan Mazidruba'l adalah *يَنْهَى - نَهْيٌ*

II. Lengkapi Tashrif berikut !

- a. Tashriflah (Tashrifistilahy) fil-fil dibawah ini di mulai dari Filmadhi, Filmudhore, Fiilamr', Masdar, Ism fall, IsimMaf'ul, Isim Zaman danMakan. Misalnya :

فعل - يفعل - الفاعل - فعلا - فاعل - مفعول - مفعلا - مفعول

فعل الماضي	فعل المضارع	فعل الأمر	المبستر	اسم الفاعل	اسم المفعول	اسم الزمان و المكان
رَضِمَ	يَرْضَمُ	ارْضَمِ	الرَضْمُ	رَاضِمٌ	مَرْضَمٌ	مَرْضَمٌ
نَصَرَ	يَنْصُرُ	انْصُرْ	النَّصْرُ	نَاصِرٌ	مَنْصُورٌ	مَنْصُورٌ
عَدَدَ	يَعْدُدُ	اعْدُدْ	العِدْدُ	عَادِدٌ	مَعْدُودٌ	مَعْدُودٌ
قَتَلَ	يَقْتُلُ	اقْتُلْ	القَتْلُ	قَاتِلٌ	مَقْتُولٌ	مَقْتُولٌ
أَدَمَ	يَأْدُمُ	ادْأَمْ	الأْدَمُ	أَادِمٌ	مَأْدُومٌ	مَأْدُومٌ
أَكَلَ	يَأْكُلُ	أَكْلِ	الأَكْلُ	أَآكِلٌ	مَأْكُولٌ	مَأْكُولٌ
أَمَرَ	يَأْمُرُ	أْمُرْ	الأْمْرُ	أَامِرٌ	مَأْمُورٌ	مَأْمُورٌ
أَسَنَ	يَأْسِنُ	أَسِنِ	الأَسْنُ	أَاسِنٌ	مَأْسُونٌ	مَأْسُونٌ
وَضَعَ	يُوضِعُ	اوضِعْ	الوَضْعُ	وَاَضِعٌ	مَوْضِعٌ	مَوْضِعٌ
ضَرَبَ	يَضْرِبُ	اضْرِبْ	الضَرْبُ	ضَارِبٌ	مَضْرُوبٌ	مَضْرُوبٌ
يَسَرَ	يَيْسُرُ	أَيْسُرْ	الْيُسْرُ	يَايسِرٌ	مَيْسُورٌ	مَيْسُورٌ

تَحَبَّبَ	تَحَبَّبْتُ	تَحَابَّبَ	تَحَابَّبْتُ	تَحَابَّبَ	تَحَابَّبْتُ	تَحَبَّبَ
سَأَلَ	سَأَلْتُ	سَأَلَ	سَأَلْتُ	سَأَلَ	سَأَلْتُ	سَأَلَ
فَتَحَ	فَتَحْتُ	فَاتَحَ	فَاتَحْتُ	فَاتَحَ	فَاتَحْتُ	فَاتَحَ
أَقَمَ						أَقَمَ
قَطَعَ						قَطَعَ
أَمَّنَ	أَمَّنْتُ	أَمَّنَ	أَمَّنْتُ	أَمَّنَ	أَمَّنْتُ	أَمَّنَ
أَتَكَمَّرَ						أَتَكَمَّرَ
اجْتَمَعَ						اجْتَمَعَ
تَلَبَّزَ						تَلَبَّزَ
تَعَاوَدَ						تَعَاوَدَ
أَخْفَرَ						أَخْفَرَ
اسْتَفْطَرَ						اسْتَفْطَرَ

III. Tashriflah (tashrifLughowi) fiil-fil di bawah ini dengan menyesuaikan 14 Dhomir ;

الزمان و المكان	المفعول	الفاعل	المصدر	الأمر	المضارع	الماضي	
	مضروب	ضارب	ضرباً	اَضْرِبْ	يَضْرِبُ	ضَرَبْتُ	هو
	مضروباً	ضاربين	ضرباً	اَضْرِبْ	يَضْرِبَانِ	ضَرَبْتُمَا	هما
	مضروبون	ضاربون	ضرباً	اَضْرِبُوا	يَضْرِبُونَ	ضَرَبْتُمْ	هم
	مضروباً	ضارباً	ضرباً	اَضْرِبْ	يَضْرِبُ	ضَرَبْتُ	هي
	مضروباً	ضارباً	ضرباً	اَضْرِبْ	يَضْرِبَانِ	ضَرَبْتُمَا	هما
	مضروباً	ضاربين	ضرباً	اَضْرِبْنِ	يَضْرِبَانِ	ضَرَبْتُمَا	هن
	مضروباً	ضاربتاً	ضرباً	اِضْرَبِي	تَضْرِبِينَ	ضَرَبْتَنِي	انت
		ضاربتين	ضرباً	اِضْرَبِي	تَضْرِبَانِ	ضَرَبْتُمَا	انتما
		ضاربتاً	ضرباً	اِضْرَبِي	تَضْرِبِينَ	ضَرَبْتَنِي	انتم
	مضروب	ضروب	ضرباً	اِضْرَبِي	تَضْرِبِينَ	ضَرَبْتَنِي	لنت
		ضروب	ضرباً	اِضْرَبِي	تَضْرِبَانِ	ضَرَبْتُمَا	انتما
			ضرباً	اِضْرَبِي	تَضْرِبَانِ	ضَرَبْتُمَا	انفن
			ضرباً	اِضْرَبِي	تَضْرِبَانِ	ضَرَبْتُمَا	انا
			ضرباً	اِضْرَبِي	تَضْرِبَانِ	ضَرَبْتُمَا	نحن

Nama : Annisa ~~Putri~~ Asmara Putri
 Kelas : VIII C

Petunjuk Umum : Mulailah dengan bacaan Basmalah dan akhiri dengan Hamdalah
 Dahulukan untuk menjawab pertanyaan yang dianggap mudah

- I. Tulislah penjelasan dari istilah berikut!
- 1) Shorof menurut bahasa adalah ...*Perubahan kata dalam bahasa Arab*
 - 2) Tasrif menurut istilah adalah *Timbangan*
 - 3) Filmadhi adalah..... sedangkan Filmudhore adalah..... berikan 2 contoh
 - 4) Fillamr' adalah..... berikan 2 contoh
 - 5) Masdar adalahberikan 2 contoh
 - 6) Fillnahi adalah
 - 7) Isim fail adalah..... sedangkan Ism ma'ul adalah
 - 8) Isim zaman adalah sedangkan isim makan adalah
 - 9) Fiilshohih adalah Sedangkan Fiilmu'tal adalah
 - 10) Mujarrodsulatsi adalah sedangkan Mazidruba'l adalah ...
- II. Lengkapi Tashrif berikut !
- a. Tashriflah (Tashrifistilahy) fil-fil dibawah ini di mulai dari Filmadhi, Filmudhore, Fillamr', Masdar, Isim fail, IsimMa'ul, Isim Zaman danMakan. Misalnya :

فعل - يفعُل - افعل - فعلا - فاعل - مفعول - مفعل - مفعن

فعل السامعي	فعل المضارع	فعل الامر	المصدر	اسم الفاعل	اسم المفعول	اسم الزمان و المكان
رَسَمَ	يُرَسِّمُ	ارَسِّمُ	رَسْمٌ	رَاسِمٌ	مَسْرُومٌ	مَسْرُومٌ
نَصَرَ	يُنصِرُ	انصِرْ	نَصْرٌ	نَاصِرٌ	مَنْصُورٌ	مَنْصُورٌ
عَبَدَ	يَعْبُدُ	عَبُدْ	عِبَادَةٌ	عَابِدٌ	مُعْبُودٌ	مُعْبُودٌ
قَتَلَ	يَقْتُلُ	اقْتُلْ	قَتْلٌ	قَاتِلٌ	مَقْتُولٌ	مَقْتُولٌ
أَذَمَ	يَأْذِمُ	أَذِّمِ	أَذَمٌ	أَذِمٌ	مَأْذُومٌ	مَأْذُومٌ
أَكَلَ	يَأْكُلُ	أَكْلِ	أَكْلٌ	أَكِلٌ	مَأْكُولٌ	مَأْكُولٌ
أَمَرَ	يَأْمُرُ	أْمُرِ	أْمْرٌ	أْمِرٌ	مَأْمُورٌ	مَأْمُورٌ
أَسَنَ	يَأْسِنُ	أَسِّنْ	أَسْنٌ	أَسِّنٌ	مَأْسُونٌ	مَأْسُونٌ
وَضَعَ	يَضَعُ	اَضَعْ	وَضْعٌ	وَضَّاعٌ	مَوْضِعٌ	مَوْضِعٌ
ضَرَبَ	يَضْرِبُ	اضْرِبْ	ضَرْبٌ	ضَارِبٌ	مَضْرُوبٌ	مَضْرُوبٌ
يَسَرَ	يَسِّرُ	أَسِّرِ	يَسْرٌ	يَاسِرٌ	مَيَسُورٌ	مَيَسُورٌ

					حَبِيبٌ
					سَانٌ
					فَطَخَ
					أَقْرَمَ
					فَطَخَ
					أَشْرَئَ
					أَلْكَسَرَ
					اجْتَمَعَ
					تَمَيَّنَ
					تَعَاوَنَ
					أَحْمَرُ
					أَسْتَغْفِرُ

III. Tashriflah (tashrifLughowi) fill-fill di bawah ini dengan menyesuaikan 14 Dhomir ;

المضامى	المضارع	الأمر	المصدر	الفاعل	الفعول	الزمان و المكان
هو	يَضْرِبُ	ضَرْبًا	ضَرْبًا	ضَارِبٌ	مَضْرُوبٌ	تَضْرِبُ
هما						
هم						مَضْرُوبُونَ
هي						
هنا						
هنا						
أنت	إِضْرِبْ				مَضْرُوبَةٌ	
انتما						
انكم						
هناك				ضَارِبًا	مَضْرُوبٌ	
الآن						
الآن		إِنْشَاءً				
أنا						
نحن	تَضْرِبُ					

Nama : Annisa Asmara Putri

Kelas : VII C

Petunjuk Umum : Mulailah dengan bacaan Basmalah dan akhiri dengan Hamdalah
Dahulukan untuk menjawab pertanyaan yang dianggap mudah

I. Tulislah penjelasan dari istilah berikut!

- 1) Shorof menurut bahasa adalah
- 2) Tasrif menurut istilah adalah
- 3) Fiilmadhi adalah..... sedangkan Fiilmudhore adalah..... berikan 2 contoh : *فِيْلْمَدِي* (Fiilmadhi) *وَقَلَّرَ* (Fiilmudhore)
- 4) Fiilamr' adalah..... berikan 2 contoh : *فِيْلأَمْرَ* (Fiilamr')
- 5) Masdar adalahberikan 2 contoh : *مَسْدَر* (Masdar)
- 6) Fiilnahi adalah
- 7) Isim fail adalah..... sedangkan isim ma'ul adalah
- 8) Isim zaman adalah sedangkan isim makan adalah
- 9) Fiilshohih adalah Sedangkan Fiilmu'tal adalah
- 10) Mujarrodtulsulatsi adalah sedangkan Mazidruba'l adalah

ii. Lengkapi Tashrif berikut !

- a. Tashriflah (Tashrifistilahy) fiil-fiil dibawah ini di mulai dari Fiilmadhi, Fiilmudhore, Fiilamr', Masdar, Isim fail, IsimMa'ul, Isim Zaman danMakan. Misalnya :

فعل - يفعل - الفعل - فعلا - فاعل - مفعول - مفعلا - مفعلا

فعل الماضي	فعل المضارع	فعل الأمر	المصدر	اسم الفاعل	اسم المفعول	اسم الزمان و المكان
رَسِمَ	رَسِمٌ	رَسِمِ	رَسْمٌ	(الرَّسَّامُ)		
نَصَرَ	نَصِرٌ	نَصِرْ	نَصْرٌ	مَنْعًا	نَسَرَ	
عَمِدَ	عَمِدٌ	عَمِدِ	عَمْدٌ	عَمَدٌ	عَمِدَ	
قَتَلَ	يَقْتُلُ	يَقْتُلْ	قِتْلٌ	مَقْتُلًا	قَتَلَ	
أَدَمَ	أَدَمٌ	أَدِمِ	أَدَمٌ	أَدَمٌ	أَدَمَ	
أَكَلَ	يَأْكُلُ	يَأْكُلْ	أَكْلٌ	أَكَلٌ	أَكَلَ	
نَزَلَ	يُنزِلُ	يُنزِلْ	نِزْلٌ	نَزَلَ	نَزَلَ	
أَسَنَ	يَأْسِنُ	يَأْسِنِ	أَسْنٌ	أَسْنٌ	أَسْنٌ	
وَضَعَ	يَضَعُ	يَضَعِ	وَضْعٌ	وَضَعٌ	وَضَعٌ	
ضَرَبَ	يَضْرِبُ	يَضْرِبْ	ضَرْبٌ	ضَرَبٌ	ضَرَبٌ	
يَنْزَى	يَنْزِي	يَنْزِي	يَنْزِي	يَنْزِي	يَنْزِي	

حَسِبَ	يَحْسَبُ	إِحْسَبُ	حَسَبٌ	حَاسِبٌ	مَحْسَبٌ	مَحْسَبٌ
سَأَلَ	يَسْأَلُ	إِسْأَلُ	سَأَلٌ	سَائِلٌ	مَسْأَلٌ	مَسْأَلٌ
فَتَحَ	يَفْتَحُ	إِفْتَحُ	فَتَحٌ	فَاتِحٌ	مَفْتُوحٌ	مَفْتُوحٌ
أَمَرَ	يَأْمُرُ	إِأْمُرُ	أَمْرٌ	أَمَارٌ	مَأْمُورٌ	مَأْمُورٌ
قَطَعَ						
أَمِنَ	يَأْمِنُ					
الْكَسَرَ						
اجْتَمَعَ	يَجْتَمِعُ	اجْتِمَاعٌ	اجْتِمَاعٌ	مَجْتَمِعٌ	مَجْتَمِعٌ	مَجْتَمِعٌ
تَنَبَّأَ						
تَعَاوَنَ						
أَحْزَنَ						
اسْتَغْفَرَ	يَسْتَغْفِرُ	اسْتِغْفَارٌ	اسْتِغْفَارٌ	مُسْتَغْفِرٌ	مُسْتَغْفَرٌ	مُسْتَغْفَرٌ

III. Tashriflah (tashrifLughowi) fill-fill di bawah ini dengan menyesuaikan 14 Dhomir ;

الذاتي	المضارع	الأمر	المضارع	الفاعل	المفعول	الزمان و المكان
هو	يَضْرِبُ	يَضْرِبْ	يَضْرِبُ	ضَارِبٌ	مَضْرُوبٌ	ضَرْبٌ
هنا	يَضْرِبَانِ	يَضْرِبَا	يَضْرِبَانِ	ضَارِبَانِ	مَضْرُوبَانِ	مَضْرُوبَانِ
هم	يَضْرِبُونَ	يَضْرِبُوا	يَضْرِبُونَ	ضَارِبُونَ	مَضْرُوبُونَ	مَضْرُوبُونَ
هي	تَضْرِبُ	تَضْرِبِي	تَضْرِبُ	ضَارِبَةٌ	مَضْرُوبَةٌ	مَضْرُوبَةٌ
هنا	تَضْرِبَانِ	تَضْرِبَا	تَضْرِبَانِ	ضَارِبَتَانِ	مَضْرُوبَتَانِ	مَضْرُوبَتَانِ
هن	تَضْرِبِينَ	تَضْرِبِي	تَضْرِبِينَ	ضَارِبَتَيْنِ	مَضْرُوبَتَيْنِ	مَضْرُوبَتَيْنِ
لنا	نَضْرِبُ	نَضْرِبْ	نَضْرِبُ	ضَارِبُونَ	مَضْرُوبُونَ	مَضْرُوبُونَ
لننا	نَضْرِبَانِ	نَضْرِبَا	نَضْرِبَانِ	ضَارِبَانِ	مَضْرُوبَانِ	مَضْرُوبَانِ
لهم	نَضْرِبُونَ	نَضْرِبُوا	نَضْرِبُونَ	ضَارِبُونَ	مَضْرُوبُونَ	مَضْرُوبُونَ
لنا	تَضْرِبِينَ	تَضْرِبِي	تَضْرِبِينَ	ضَارِبَتَيْنِ	مَضْرُوبَتَيْنِ	مَضْرُوبَتَيْنِ
لنا	تَضْرِبَانِ	تَضْرِبَا	تَضْرِبَانِ	ضَارِبَتَانِ	مَضْرُوبَتَانِ	مَضْرُوبَتَانِ
لننا	تَضْرِبِينَ	تَضْرِبِي	تَضْرِبِينَ	ضَارِبَتَيْنِ	مَضْرُوبَتَيْنِ	مَضْرُوبَتَيْنِ
لنا	نَضْرِبُ	نَضْرِبْ	نَضْرِبُ	ضَارِبُونَ	مَضْرُوبُونَ	مَضْرُوبُونَ
نحن	نَضْرِبُ	نَضْرِبْ	نَضْرِبُ	ضَارِبُونَ	مَضْرُوبُونَ	مَضْرُوبُونَ