

**PENGARUH PERUBAHAN STRUKTUR PEREKONOMIAN TERHADAP
SERAPAN TENAGA KERJA DI KELURAHAN PATTAPANG
KABUPATEN GOWA**



SKRIPSI

Diajukan Untuk Memenuhi Salah Satu Syarat Meraih Gelar Sarjana Ekonomi
(SE) Jurusan Ilmu Ekonomi Pada Fakultas Ekonomi dan Bisnis Islam UIN
Alauddin Makassar

Oleh

UNIVERSITAS ISLAM NEGERI
ALAUDDIN
M A K A S S A R

ANITA

90300114005

**JURUSAN ILMU EKONOMI
FAKULTAS EKONOMI DAN BISNIS ISLAM
UNIVERSITAS ISLAM NEGERI ALAUDDIN MAKASSAR**

2018

PERNYATAAN KEASLIAN SKRIPSI

Mahasiswa yang bertanda tangan di bawah ini :

Nama : Anita

NIM : 90300114005

Tempat/Tgl. Lahir : Makassar, 28 Juni 1996

Jur/Prodi/Konsentrasi : Ilmu Ekonomi

Fakultas/Program : Ekonomi & Bisnis Islam

Alamat : Jl. MH Yasin Limpo. Pondok Malino

Judul : Pengaruh Perubahan Struktur Perekonomian Terhadap Serapan Tenaga Kerja Di Kelurahan Pattapang Kabupaten Gowa

Menyatakan dengan sesungguhnya dan penuh kesadaran bahwa skripsi ini benar adalah hasil karya sendiri. Jika di kemudian hari terbukti bahwa ia merupakan duplikat, tiruan, plagiat, atau dibuat oleh orang lain, sebagian atau seluruhnya, maka skripsi dan gelar yang diperoleh karenanya batal demi hukum.

Makassar, 06 Agustus 2018

Penyusun,

UNIVERSITAS ISLAM NEGERI

ALAUDDIN

M A K A S S A R

ANITA

90300114005



KEMENTERIAN AGAMA
UNIVERSITAS ISLAM NEGERI ALAUDDIN MAKASSAR
FAKULTAS EKONOMI DAN BISNIS ISLAM

Kampus 1: Jl. Sultan Alauddin No. 11 Makassar • Telp. (0411) 404011 Fax. 404012
Kampus 2: Jl. H.H. Tahir Lama Bontomatene • Telp. (0411) 414011 Fax. 414012

PENGESAHAN KRIPSI

Sebagai yang berjudul, "Pengaruh Persebaran Struktur Persekonomian Terhadap
Sikap Tenaga Kerja di Kelurahan Pattang Kabupaten Gowa", yang disusun oleh
Andi YUS, NIM. 20141114001, mahasiswa Jurusan Ilmu Ekonomi pada Fakultas Ekonomi dan Bisnis
Islam Universitas Islam Negeri Alauddin Makassar, telah diuji dan diperbaharui dalam sidang
komisi yang diselenggarakan pada hari Rabu, tanggal 16 Agustus 2018, bertempat
di Ruang 04.Dua.11gabh.10211, dinyatakan telah selesai dengan sebagai salah satu syarat untuk
mendapatkan gelar Sarjana pada Fakultas Ekonomi dan Bisnis Islam, Jurusan Ilmu Ekonomi
(dengan beberapa perbaikan).

Gowa, 16 Agustus 2018 M
04.Dua.11gabh.10211

TEWAH PANGKAL

- | | | |
|---------------|-----------------------------------|--|
| Ketua | Dr. H. Andi Yusep, M.Ag | |
| Sekretaris | Prof. Dr. H. Muzakki Kus, M.Ag | |
| Pengaji I | Dr. Muly Wahyuni, M.Pd, M.Pd, M.A | |
| Pengaji II | Abdumansur, W., M.Si | |
| Pembimbing I | Dr. Sofyan Uma Lata, M.Ag | |
| Pembimbing II | A. Fajal Arwan, S., M.Si | |

UNIVERSITAS ISLAM NEGERI
ALAUDDIN
MAKASSAR

KATA PENGANTAR



Puji syukur penulis persembahkan keharibaan Allah Rabbul Alamin, zat yang menurut Al-Qur'an kepada yang tidak diragukan sedikitpun ajaran yang dikandungnya, yang senantiasa mencurahkan dan melimpahkan kasih sayang-Nya kepada hamba-Nya dan dengan hidayah-Nya jualah sehingga penulis dapat menyelesaikan skripsi ini. Salawat dan Salam kepada rasulullah Muhammad SAW yang merupakan rahmat Lil Alamin yang mengeluarkan manusia dari lumpur jahiliyah, menuju kepada peradaban yang Islami. Semoga jalan yang dirintis beliau tetap menjadi obor bagi perjalanan hidup manusia, sehingga ia selamat dunia akhirat.

Skripsi dengan judul **“Pengaruh Perubahan Struktur Perekonomian Terhadap Serapan Tenaga Kerja di Kelurahan Pattapang Kabupaten Gowa”** penulis hadirkan sebagai salah satu prasyarat untuk menyelesaikan studi S1 dan memperoleh gelar Sarjana Ekonomi di Universitas Islam Negeri Alauddin Makassar.

Sejak awal terlintas dalam pikiran penulis akan adanya hambatan dan rintangan, namun dengan adanya bantuan moril maupun materil dari segenap pihak yang telah membantu memudahkan langkah penulis. Menyadari hal tersebut, maka penulis menyampaikan terimakasih yang sebesar-besarnya kepada segenap pihak yang telah membantu penyelesaian skripsi ini.

Secara khusus penulis menyampaikan terimakasih kepada kedua orang tua tercinta ayahanda Lukman dan Ibunda Rohani yang telah melahirkan, mengasuh,

membesarkan dan mendidik penulis sejak kecil dengan sepenuh hati dalam buaian kasih sayang kepada penulis.

Selain itu penulis juga mengucapkan terimakasih kepada berbagai pihak, diantaranya :

1. Bapak Prof. Dr. H.Musafir Pababbari, M.Si, selaku Rektor beserta Wakil Rektor I, II, III dan IV UIN Alauddin Makassar.
2. Bapak Prof. Dr. H. Ambo Asse., M.Ag selaku Dekan beserta Wakil Dekan I, II, dan III Fakultas Ekonomi dan Bisnis Islam UIN Alauddin Makassar.
3. Bapak Dr. Siradjuddin, SE., M.Si, selaku Ketua Jurusan Ilmu Ekonomi dan Bapak Hasbiullah, SE., M.Si selaku Sekretaris Jurusan Ilmu Ekonomi UIN Alauddin Makassar.
4. Bapak Dr. Urbanus Uma Leu, M.Ag selaku pembimbing I dan Bapak A. Faisal Anwar, SE., M.Si selaku pembimbing II yang dengan ikhlas telah memberikan bimbingan dan petunjuk kepada penulis sampai selesainya skripsi ini.
5. Seluruh dosen Fakultas Ekonomi dan Bisnis Islam UIN Alauddin Makassar yang telah memberikan bekal ilmu dan pengetahuan yang bermanfaat.
6. Seluruh staf akademik, dan tata usaha, serta staf jurusan Ilmu Ekonomi UIN Alauddin Makassar.
7. Kepada Perusahaan PT. Malino Highlands dan Kantor Kelurahan Pattapang yang telah memberi izin kepada penulis untuk melakukan penelitian ini.
8. Kepada teman-teman ku Hardiana, Nurfajri Indriani, Rahmawati S, Ardiana, Nur Wanti, Nurfadilla, Nurislamia dan teman-teman yang tidak pernah


henti-hentinya saling mendoakan dalam menyelesaikan skripsiya masing-masing.

9. Rekan-rekan seperjuanganku angkatan Ilmu Ekonomi 2014 terkhusus untuk Ilmu Ekonomi A yang selalu bersama-sama menjalani perkuliahan selama beberapa semester dan merupakan kelas yang tersolid dan terhebat semoga semuanya tidak terlupakan dan menjadi kenangan yang indah untuk dikenang nanti, dan terimakasih juga atas segala motivasi dan bantuannya selama penyelesaian skripsi ini dan telah menjadi teman yang hebat bagi penulis.
10. Kepada saudara-saudara sepupuku tercinta yang tiada henti-hentinya mendoakan, memberikan dorongan dan semangat demi kelancaran penyusunan skripsi ini.
11. Untuk teman-teman KKN Reguler Angkatan 58 terkhusus buat posko Polongbangkeng Selatan Kabupaten Takalar. 45 hari merupakan waktu yang sangat berharga bagi hidup saya, bahagia telah mengenal kalian teman-teman yang luar biasa dan tak akan pernah terlupakan sampai kapan pun.
12. Untuk teman-teman SDI Biring Panting, SMPN Tinggimoncong dan SMA Muhammadiyah Malino terima kasih sudah menjadi bagian dari perjalanan hidupku, semoga kita bisa menjadi orang sukses dan akan selalu menjadi kenangan termanis.
13. Semua keluarga, teman-teman, dan berbagai pihak yang tidak dapat disebutkan satu per satu yang telah membantu penulis dengan ikhlas dalam banyak hal yang berhubungan dengan penyelesaian studi penulis.

Akhirnya dengan segala keterbukaan dan ketulusan, skripsi ini penulis persembahkan sebagai upaya maksimal dan memenuhi salah satu persyaratan

untuk memperoleh gelar Sarjana Ekonomi pada UIN Alauddin Makassar dan semoga skripsi yang penulis persembahkan ini bermanfaat adanya. Amin Kesempurnaan hanyalah milik Allah dan kekurangan tentu datangnya dari penulis. Kiranya dengan semakin bertambahnya wawasan dan pengetahuan, kita semakin menyadari bahwa Allah adalah sumber segala sumber ilmu pengetahuan sehingga dapat menjadi manusia yang bertakwa kepada Allah Subhanahu Wa Ta'ala.

Penulis, Gowa, 26 Juli 2018



ANITA
90300114005

UNIVERSITAS ISLAM NEGERI
ALAUDDIN
M A K A S S A R

DAFTAR ISI

SAMPUL	i
PERNYATAAN KEASLIAN SKRIPSI	ii
PENGESAHAN SKRIPSI	iii
KATA PENGANTAR	iv
DAFTAR ISI	vii
ABSTRAK	xii
BAB I PENDAHULUAN	1-8
A. Latar Belakang.....	1
B. Rumusan Masalah.....	6
C. Tujuan Penelitian.....	7
D. Mamfaat Penelitian.....	7
BAB II TINJAUAN TEORI	8-39
A. Grand Teori.....	9
1. Tenaga Kerja.....	9
2. Pasar Tenaga Kerja.....	14
B. Teori Perubahan Struktur	16
1. Pembangunan Ekonomi.....	21
2. Tingkat Pendidikan.....	26
3. Tingkat Usia.....	29
C. Penelitian Terdahulu.....	30
D. Hubungan Antar Variabel.....	36
E. Kerangka Pikir.....	38
F. Hipotesis.....	39
BAB III METODE PENELITIAN	40-50
A. Jenis Penelitian	40
B. Pendekatan Penelitian.....	40
C. Lokasi Penelitian	41
D. Populasi dan Sampel.....	41
E. Jenis dan Sumber Data	42
F. Teknik Pengumpulan Data	43
G. Tehnik Analisis Data	43
1. Analisis Deskriptif	44

2. Analisis Kuantitatif	44
H. Definisi Operasional	49
BAB IV HASIL DAN PEMBAHASAN PENELITIAN	51-78
A. Gambaran Umum Objek Penelitian.....	51
1. Kondisi Geografis dan Admistrasi Kecamatan Tinggimoncong	51
2. Kondisi Geografis dan Administratif Kelurahan Pattapang.....	52
3. Jumlah Penduduk di Kelurahan Pattapang	53
B. Deskriptif Variabel Penelitian	55
1. Pertumbuhan Penduduk (X1).....	56
2. Tingkat Pendidikan (X2)	57
3. Tingkat Usia (X1)	58
4. Serapan Tenaga Kerja (Y)	59
C. Analisis Data.....	60
1. Uji Asumsi Klasik.....	60
2. Pengujian Regresi Berganda	65
3. Pengujian Hipotesis	68
D. Pembahasan Hasil Penelitian	72
1. Pengaruh Pertumbuhan Penduduk Terhadap Serapan Tenaga Kerja.....	71
2. Pengaruh Tingkat Pendidikan Terhadap Serapan Tenaga Kerja.....	74
3. Pengaruh Tingkat Usia Terhadap Serapan Tenaga Kerja	76
BAB V KESIMPULAN DAN SARAN	79-81
A. Kesimpulan.....	79
B. Saran	80
DAFTAR PUSTAKA	82
LAMPIRAN-LAMPIRAN	86

DAFTAR TABEL

Nomor	Teks	Halaman
1.1	Data jumlah tenaga kerja pada PT. Malino Highlands yang terserap dari tahun 2005-2017	3
2.1	Matriks Penelitian Terdahulu	30
4.1	Data Jumlah Pertumbuhan Penduduk tahun 2005-2017	54
4.2	Statistik Deskriptif Variabel.....	55
4.3	Data jumlah pertumbuhan penduduk tahun 2005-2017	56
4.4	Jumlah penduduk di Kelurahan Pattapang menurut tingkat pendidikan tahun 2005-2017	57
4.5	Jumlah penduduk Kelurahan Pattapang menurut usia kerja di atas 15-64 tahun	58
4.6	Data jumlah tenaga kerja pada PT. Malino Highlands yang terserap dari tahun 2005-2017	59
4.7	Hasil Uji Normalitas - One Sample Kolmogorov-Smirnov	60
4.8	Uji Autokorelasi	62
4.9	Hasil Uji Multikolinieritas Variabel Bebas	63
4.10	Hasil Uji Heteroskedastisitas – Uji Park	65
4.11	Data Variabel-Variabel Penelitian	66
4.12	Rekapitulasi Hasil Analisis Regresi Berganda.....	66

DAFTAR GAMBAR

Nomor	Teks	Halaman
2.1	Kerangka Pikir dari Penelitian	39
4.1	Grafik Pendudukan Kecamatan Tinggimoncong tahun 2017.....	50
4.1	Grafik Pendudukan Kecamatan Tinggimoncong tahun 2017.....	52
4.2	Grafik Uji Normalitas	61
4.4	Hasil Uji Heteroskedastisitas (grafik Scatterplot).....	64



ABSTRAK

Nama : Anita

Nim : 90300114005

Judul : Pengaruh Perubahan Struktur Perekonomian Terhadap Serapan Tenaga Kerja Di Kelurahan Pattapang Kabupaten Gowa

Penelitian ini bertujuan untuk mengetahui apakah beberapa indikator dari perubahan struktur ekonomi seperti adanya pertumbuhan penduduk, tingkat pendidikan dan usia penduduk akan mempengaruhi suatu serapan tenaga kerja yang ada di Kelurahan Pattapang Kabupaten Gowa. Dalam penelitian ini menggunakan metode kuantitatif dengan tehnik analisis regresi berganda. Pengujian persamaan regresi R^2 memperoleh hasil penelitian dengan taraf signifikansi 0,05 menunjukkan bahwa variabel independen jumlah pertumbuhan penduduk, tingkat pendidikan dan tingkat usia penduduk memiliki pengaruh yang positif dan signifikan terhadap serapan tenaga kerja di Kelurahan Pattapang Kabupaten Gowa periode 2005-2017. Sebaiknya pemerintah mengoptimalkan pendidikan vokasi dan mendirikan sebuah tempat pelatihan khusus bagi masyarakat sehingga akan mendorong peningkatan lapangan pekerjaan.

Kata Kunci: Tenaga Kerja, Pertumbuhan Penduduk, Tingkat Pendidikan dan Tingkat Usia.

BAB I

PENDAHULUAN

A. Latar Belakang

Pembangunan ekonomi sering kali ditempuh dengan adanya perbaikan struktur perekonomian suatu daerah, yang berdampak pada perubahan struktur tenaga kerja. Maka perubahan tersebut diharapkan mampu menyerap tenaga kerja yang tinggi. Dari perubahan struktur perekonomian tersebut memungkinkan akan meningkatkan pendapatan masyarakat. Namun dari perubahan struktur perekonomian yang dilakukan, sering kali tidak berdampak pada peningkatan serapan tenaga kerja. Perubahan struktur perekonomian di akibatkan dari beberapa indikator, dimana indikator dari perubahan struktural perekonomian di Kelurahan Pattapang ini di tandai oleh 3 indikator yaitu pertumbuhan penduduk, tingkat pendidikan masyarakat, dan tingkat usia tenaga kerja (Mareta, 2015).

Kabupaten Gowa merupakan daerah strategis dalam pengembangan ekonomi karena diwilayah ini merupakan daerah yang cukup prospektif dibanding dengan daerah lainnya. Gowa memiliki produksi hortikultura, perkebunan dan agrowisata sudah merambah didaerah ini, khususnya di daerah Malino, ibukota Kecamatan Tinggimoncong. Daerah ini menjadi primadona pengembangan yang mampu meningkatkan pendapatan masyarakat di daerah tersebut. Adapun dari kota Malino terdapat agrowisata di Kelurahan Pattapang Kecamatan Tinggimoncong yaitu PT. Malino Highlands (Gazali, 2013).

Kelurahan Pattapang terjadi perubahan struktur perekonomian yang berdampak pada serapan tenaga kerja, awalnya di Kelurahan ini terdapat industri

perkebunan teh Malino, yang mengalami perubahan struktur perekonomian dari segi penyerapan tenaga kerja. Dari perubahan struktur perekonomian yang dilakukan pada Kelurahan ini berdampak negatif, setelah terjadi suatu perubahan struktur perekonomian, serapan tenaga kerja yang mampu di serap pada PT. Malino Highlands ini sebaliknya menurun drastis (Suryadi, 2003).

Perubahan struktur yang dilakukan di Kelurahan Pattapang Kabupaten Gowa, diharapkan mampu meningkatkan pendapatan yang akan diperoleh masyarakat, yang berada di sekitar perusahaan tersebut. Perusahaan besar perkebunan teh Malino melakukan suatu perubahan struktur perekonomian, dari industri perkebunan teh yang dahulu dapat memproduksi teh sekitar 2 ton perhari, kini hanya mampu memproduksi teh untuk di konsumsi sendiri dalam perusahaan saja. Perusahaan ini tidak lagi menggunakan mesin, tetapi mengolah teh secara manual, dan kini perusahaan ini mengubah sistem perusahaannya menjadi agrowisata yang memiliki peran ganda, selain sebagai agrowisata, perusahaan ini memanfaatkan daun teh dipetik dan dikelola untuk dikonsumsi sendiri. Tetapi dalam kenyataanya, perubahan struktur perekonomian yang diterapkan di Kelurahan Pattapang ini bukan untuk meningkatkan pendapatan masyarakat yang bermukim disekitar perusahaan, melainkan menurungkan tingkat perekonomian atau tingkat pendapatan masyarakat, karena dalam perubahan struktur perekonomian dapat dilihat pada jumlah tenaga kerja yang diserap, yang justru mengalami penurunan serapan tenaga kerja (PT. Malino Highlands, 2018).

Tabel 1.1 : Data jumlah tenaga kerja pada PT. Malino Highlands yang terserap dari tahun 2005-2017.

Tahun	Jumlah tenaga kerja (jiwa)	Persentase dari kelurahan Pattapang
2005	225	70%
2006	225	70%
2007	225	70%
2008	212	97%
2009	212	89%
2012	128	65%
2013	125	65%
2014	174	60%
2015	82	60%
2016	89	60%
2017	90	60%

Sumber: PT. Malino Highlands 2017.

Pada tabel 1.1 menyajikan tentang perubahan struktur dalam penyerapan tenaga kerja, yang mampu diserap antara tahun sebelum dan sesudah dialih fungsikan dari perkebunan teh PT. Nittoh Malino menjadi agrowisata PT. Malino Highlands. Dapat dilihat dari perubahan data dari tahun 2005-2009, sebelum dan tahun 2012-2017 sesudah di alih fungsikan, menunjukkan perubahan penyerapan tenaga kerja, maka pendapatan atau tingkat perekonomian masyarakat pada kelurahan Pattapang juga akan mengalami perubahan.

Jumlah tenaga kerja yang ada di PT. Malino Highlands dari tahun 2005-2007 jumlahnya tetap pada 225 orang, dimana dari jumlah ini adalah keseluruhan dari karyawan tetap dan tenaga harian, sedang pada 2 tahun terakhir sebelum dialihfungsikan menjadi tempat wisata, mengalami sedikit penurunan, yakni 212 orang pekerja saja dari jumlah karyawan tetap dan tenaga harian. Sampai pada awal tahun setelah dialih fungsikannya, dari PT. Nittoh Malino yang dulunya

mempunyai peran ganda yang mampu memproduksi teh sekaligus menjadi tempat wisata, kini tenaga kerja yang mampu terserap mulai pada tahun 2012, ketika telah menjadi PT. Malino Highlands yang hanya digunakan sebagai tempat wisata, menurun hingga seperdua dari lima tahun sebelumnya. Dimana dari 225 orang pekerja menjadi 128 orang, dimana pada saat menjadi tempat wisata, perusahaan ini tidak lagi banyak membutuhkan pekerja harian, seperti pada saat masih mempunyai fungsi ganda yang mampu memproduksi teh sekaligus sebagai tempat wisata, yang banyak membutuhkan tenaga-tenaga harian seperti buruh petik, pengelola teh di pabrik dll.

Dari tabel 1.1 menyajikan tentang jumlah tenaga kerja pada perusahaan yang menurun dari data 5 tahun sebelum dan 6 tahun sesudah beralih fungsinya kebun teh, yang awalnya mempunyai fungsi yang mampu memproduksi teh hingga sekitar 2 ton perhari. Namun, kini perkebunan teh tersebut hanya digunakan sebagai tempat wisata saja. Perkebunan teh Malino beralih fungsi menjadi tujuan wisata pada tahun 2012, setelah perusahaan ini dibenahi selama 2 tahun pada 2010-2011, dimana pada saat itu masih bernama PT. Nittoh Malino yang kemudian di ubah menjadi PT. Malino Highlands. Pada data diatas, kita melihat perubahan jumlah tenaga kerja yang terserap menurun setelah adanya perubahan struktur perekonomian yang menjadi agrowisata. Dapat dilihat dari tahun 2007, tenaga kerja yang bisa diserap pada PT. Nittoh Malino mencapai dua ratusan lebih orang yakni 225 orang pekerja. Sedangkan pada saat terjadi perubahan struktur ekonomi menjadi PT. Malino Highlands sebagai tempat wisata jumlah tenaga kerja yang terserap menurun hingga seperdua dari tahun-tahun sebelum. Dari persentase serapan tenaga kerja yang mampu di serap pada

perusahaan ini dominan dari Kelurahan Pattapang, hanya sebagian persen dari jumlah tenaga kerja saja yang berasal dari luar Kelurahan Pattapang tersebut.

Mata pencaharian utama masyarakat yang berada di Kelurahan Pattapang yaitu bertani, masyarakat yang mengelola lahan milik sendiri. Tetapi, sebagian masyarakat mengolah lahan milik orang lain dengan sistem bagi hasil dengan pemilik lahan. Adapula masyarakat yang berada di sekitar PT. Malino Highlands berprofesi selain petani seperti bekerja sebagai buruh, pengusaha, dan pedagang (Djaya, 2012).

Kondisi perekonomian masyarakat yang beragam ini, yang memungkinkan terciptanya keinginan untuk saling membantu. Para pengusaha yang kondisi perekonomiannya lebih baik mempekerjakan masyarakat yang kurang mampu, sehingga ada penghasilan bagi mereka. Adanya sektor Pariwisata PT. Malino Highlands ini, diharuskan mampu menguntungkan bagi para warga sekitar. Dengan penyerapan tenaga kerja di PT. Malino Highlands sangatlah berkontribusi bagi masyarakat untuk memberi pendapatan tambahan dari sekedar bertani (BPS Kecamatan Tinggimoncong Kabupaten Gowa).

Berdasarkan dari teori para ahli kasus ini juga sejalan dengan beberapa penelitian, Menurut Yunisvita (2011) mengemukakan bahwa adanya perubahan atau struktur perekonomian yang terjadi di beberapa daerah atau kota menyebabkan terjadinya penumpukan modal sektor pertanian. Hasil dari adanya perubahan struktural terlihat penurunan persentase tenaga kerja. Kemudian menurut Prambudi (2011), yang mengemukakan hasil dari penelitiannya bahwa pergeseran dari sektor pertanian ke industri menunjukkan jumlah yang negatif,

karena dalam penelitiannya terjadi suatu struktural ekonomi yang menyebabkan terjadinya penurunan serapan tenaga kerja.

Perubahan struktur ekonomi yang dilakukan oleh pemerintah di Kelurahan Pattapang mampu meningkatkan pendapatan masyarakat, dalam hal penyerapan tenaga kerjanya. Tetapi, dari data serapan tenaga kerja pada tabel 1.1 menunjukkan perubahan serapan tenaga kerja yang terjadi, justru menurun drastis dari setelah dialih fungsikannya, ini akan berakibat pula pada perubahan tingkat pendapatan atau tingkat perekonomian masyarakat di kelurahan Pattapang.

Untuk itu, berangkat dari permasalahan ini, maka ini penting untuk diteliti lebih lanjut. Adapun judul yang akan diangkat adalah **“Analisis Perubahan Struktur Perekonomian Terhadap Serapan Tenaga Kerja di Kelurahan Pattapang Kabupaten Gowa”**.

B. Rumusan Masalah

Berdasarkan uraian pada latar belakang tersebut diatas, dapat dibuatkan permasalahan yaitu:

1. Apakah pertumbuhan penduduk dalam perubahan struktur ekonomi berpengaruh terhadap serapan tenaga kerja di PT. Malino Highlands Kelurahan Pattapang Kabupaten Gowa?
2. Apakah tingkat pendidikan masyarakat dalam perubahan struktur ekonomi berpengaruh terhadap serapan tenaga kerja di PT. Malino Highlands Kelurahan Pattapang Kabupaten Gowa?

3. Apakah tingkat usia tenaga kerja dalam perubahan struktur ekonomi berpengaruh terhadap serapan tenaga kerja di PT. Malino Highlands Kelurahan Pattapang Kabupaten Gowa?

C. Tujuan Penelitian

1. Telah diketahui pertumbuhan penduduk dalam perubahan struktur ekonomi berpengaruh terhadap serapan tenaga kerja di PT. Malino Highlands Kelurahan Pattapang Kabupaten Gowa?
2. Telah diketahui tingkat pendidikan masyarakat dalam perubahan struktur ekonomi berpengaruh terhadap serapan tenaga kerja di PT. Malino Highlands Kelurahan Pattapang Kabupaten Gowa?
3. Telah diketahui tingkat usia tenaga kerja dalam perubahan struktur ekonomi berpengaruh terhadap serapan tenaga kerja di PT. Malino Highlands Kelurahan Pattapang Kabupaten Gowa?

D. Manfaat Penelitian

1. Manfaat Teoritis: Penelitian ini diharapkan dapat menjadi landasan teori yang dijadikan sebagai acuan dalam melakukan suatu tindakan baik itu yang bersifat positif maupun negatif, semua perilaku yang muncul atau yang dilakukan karena adanya niat untuk melakukan hal tersebut. Seperti teori yang dijelaskan oleh *Adam Smith 1729-1790* tentang teori pembagian kerja dan pertumbuhan penduduk, yang menjelaskan tentang produktivitas tenaga kerja seperti keterampilan dan ketangkasan. Kemudian ada pandangan dari *Chenery 1992*, yang mengungkapkan bahwa pola pembangunan suatu daerah memfokuskan pada perubahan struktur yang mengalami transformasi dari masyarakat pertanian ke sektor industri atau

jasayang menjadi sebuah mesin utama dalam penggerak pertumbuhan ekonomi. Dalam teori *Becker, 2002* mengungkapkan bahwa human capital adalah bahwa manusia bukan sekedar sumber daya namun merupakan modal (capital) yang mengembangkan kualitas dan kuantitas modal yang merupakan investasi. Ada pula dijelaskan dalam penelitian Setiawan pada tahun 2010, dari hasil penelitiannya menganggap bahwa faktor usia merupakan faktor yang dapat meningkatkan suatu produksi dalam perusahaan.

2. Manfaat Praktis: Hasil penelitian ini diharapkan dapat memberi masukan bagi perusahaan PT. Malino Highlands. Serta penelitian ini juga diharapkan dapat meningkatkan suatu serapan tenaga kerja. Dengan demikian secara tidak langsung adanya suatu perubahan struktural yang terjadi di Kelurahan Pattapang Kabupaten Gowa akan mampu meningkatkan suatu pendapatan masyarakat, karena masyarakat yang ada di daerah tersebut dapat bekerja di kantor atau perusahaan PT. Malino Highlands yang ada di Kelurahan Pattapang.
3. Manfaat Regulasi: Dalam penelitian ini, perubahan struktur ekonomi yang terjadi di Kelurahan Pattapang Kabupaten Gowa, diharapkan dapat bersinergi dalam pencegahan dan menanggulangi terjadinya peningkatan pengangguran terdidik dan pengangguran usia produktif. Meskipun terjadinya perubahan struktur ekonomi yang bermula pada tahun 2014 yang mengakibatkan suatu perusahaan yang ada di daerah ini mengalami dampak dari perubahan struktur ekonomi tersebut.

BAB II

TINJAUAN TEORI

A. Grand Teori

1. Tenaga Kerja

Secara yuridis tenaga kerja dilihat sebagai kemampuan yang dimiliki oleh manusia untuk melakukan pekerjaan. Kemampuan ini menyatu dengan orangnya dan tidak biasa dipisahkan. Sekaligus ini merupakan hak dan salah satu sumber penghidupan serta harga dirinya yang utama dan mutlak. Oleh karena itu, tenaga kerja ini identik dengan manusia.

Kemudian dalam pasal 1 angka 2 Undang-Undang No. 13 Tahun 2003 tentang Ketenagakerjaan disebutkan bahwa tenaga kerja adalah “Setiap orang yang mampu melakukan pekerjaan guna menghasilkan barang atau jasa untuk memenuhi kebutuhan sendiri maupun masyarakat”. (Presiden RI, 1997).

Pengertian tenaga kerja menurut Undang- Undang No. 13 Tahun 2003, tentang Ketenagakerjaan sejalan dengan pengertian tenaga kerja menurut konsep ketenagakerjaan merupakan bahwa pengertian tenaga kerja *menpower* yang mencakup penduduk yang sudah atau sedang bekerja, yang sedang mencari kerja dan yang melakukan pekerjaan lain seperti sekolah dan mengurus rumah tangga. Jadi, semata-mata dilihat dari batas umur, untuk minimum 15 tahun dan batas umur maksimum 55 tahun (Lalu, 2003).

Pengertian tenaga kerja dalam Undang-Undang No. 13 Tahun 2003, tersebut menyempurnakan pengertian tenaga kerja dalam Undang-Undang No. 14 Tahun 1969 tentang ketentuan pokok ketenagakerjaan yang memberikan

pengertian tenaga kerja adalah “ Setiap orang yang mampu melakukan pekerjaan baik didalam maupun diluar hubungan kerja guna menghasilkan barang atau jasa untuk memenuhi kebutuhan masyarakat”.

Pandangan tenaga kerja menurut *Adam Smith (1729-1790)*, *Harrod-Domar*, *Keynes (1883-1946)*, dan *Ester Boserup*, menganggap bahwa pertumbuhan penduduk justru akan menyebabkan terciptanya produksi yang meningkat dan akan muncul berbagai inovasi-inovasi. Yang kemudian inovasi tersebut dapat menguntungkan karena akan meningkatkan output dari sektor pertanian.

Teori pembagian kerja menurut *Adam Smith 1729-1790* (dalam Deliarnov, 2005), peningkatan terbesar dalam produktivitas tenaga kerja, dan sebagian besar keterampilan, ketangkasan, dan penilaian dimana saja diarahkan, atau diterapkan adalah efek dari pembagian kerja. Kenaikan kecakapan para pekerja mengurangi arti yang biasanya bisa digunakan untuk menghasilkan barang-barang yang sama. Penemuan-penemuan mesin dan peralatan yang lebih baik (inovasi). *Smith* optimis bahwa kesejahteraan umat manusia akan selalu meningkat sebagai dampak positif dari pembagian kerja dan spesialisasi. Pertumbuhan ekonomi bertumpu pada adanya pertumbuhan penduduk. Pertumbuhan ekonomi bertumpu pada adanya pertumbuhan penduduk. Dengan adanya pertumbuhan mata akan terdapat penambahan output. Karena jumlah penduduk akan menyesuaikan diri dengan kebutuhan akan tenaga kerja suatu masyarakat.

Menurut teori *Harrod-Domar* (dalam Barthos, 2004), kapasitas produksi yang membesar membutuhkan permintaan yang lebih besar pula agar produksi tidak menurun. Jika kapasitas yang membesar ini tidak diikuti dengan permintaan

yang besar pula, surplus akan muncul dan disusul penurunan jumlah produksi. Peran modal fisik atau tenaga kerja didalam pertumbuhan amat besar. Tetapi, kapasitas hanya dapat meningkat bila sumber daya lain atau tenaga kerja meningkat, maka menurut *Harrod-Domar* ini pertumbuhan penduduk akan menciptakan suatu produksi yang tinggi.

Menurut *Keynes 1883-1946* (dalam Amelia, 2007), dalam sistem perekonomian suatu negara penggunaan tenaga kerja penuh tidak selalu tercipta dan diperlukan usaha dan kebijakan pemerintah untuk menciptakan tingkat penggunaan tenaga kerja penuh dan pertumbuhan ekonomi yang teguh. *Keynes* mengatakan bahwa tidak ada mekanisme penyesuaian otomatis yang menjamin bahwa perekonomian akan mencapai keseimbangan pada tingkat penggunaan kerja penuh. Dalam kenyataannya pada pasar tenaga kerja tidak bekerja secara otomatis. Dimana pun para pekerja mempunyai semacam serikat kerja (labour union) yang akan berusaha memperjuangkan kepentingan pekerja dari penurunan tingkat upah. Apabila tingkat upah diturunkan maka boleh jadi tingkat pendapatan masyarakat akan turun.

Menurut *Ester Boserup* (dalam Mulyadi, 2006), pertumbuhan penduduk justru menyebabkan dipakainya sistem pertanian yang lebih intensif disuatu masyarakat dan meningkatnya output di sektor pertanian. Pertambahan penduduk berakibat dipilihnya sistem teknologi pertanian pada tingkatan yang lebih tinggi. Menurut *Boserup*, inovasi itu hanya menguntungkan bila jumlah penduduk lebih banyak. Inovasi dapat meningkatkan output pekerja, tetapi hanya dilakukan bila jumlah pekerjaannya banyak. Dan pertumbuhan penduduk justru mendorong diterapkannya suatu inovasi (teknologi) baru, maka ini akan berakibat pada

penduduk yang bekerja atau peningkatan tenaga kerja akan di pengaruhi oleh pertumbuhan penduduk yang tinggi.

Sedangkan pandangan tenaga kerja yang berbanding terbalik dari pada pemikir sebelumnya yang mengatakan bahwa jika jumlah penduduk meningkat maka akan berdampak pada meningkatnya produksi output. Kemudian ketiga pemikir menurut *Maltus (1766-1834)*, *John Stuart Mill (1806-1873)*, dan *David Ricardian (1772-1823)*, sama-sama berpendapat bahwa peningkatan suatu pertumbuhan penduduk akan mengakibatkan gagalnya suatu pembangunan dan apabila pertumbuhan penduduk meningkat terus menerus, akan berdampak pada upah tenaga kerja yang menurun. Berikut pandangan keempat pemikir-pemikir ekonomi.

Menurut *Thomas Robert Malthus 1766-1834* (dalam Deliarnov, 2005), mereka yakin pembatasan penduduk merupakan hal yang penting untuk memperbaiki kondisi kelas pekerja, sehingga mereka dapat menikmati hasil kemajuan teknologi dan akumulasi modal. Mereka menganjurkan adanya pembatasan kelahiran sebagai lawan pengendalian moral. *Maltus* percaya bahwa manusia berkembang jauh lebih cepat dibandingkan dengan produksi hasil-hasil pertanian untuk memenuhi kebutuhan manusia. Ia tidak percaya bahwa teknologi mampu berlomba dengan penduduk, dan jumlah penduduk yang tinggi pasti mengakibatkan turunnya produksi perkepala atau menurunnya tingkat upah yang akan diterima oleh para tenaga kerja. Karena akan semakin banyaknya penduduk yang mendiaminya, yang akan menurunkan pangan dan luas tanah.

Menurut *Jhon Stuart Mill 1806-1873* (dalam Tambunan, 2008), suatu negara dimana semua masyarakat merasa nyaman secara ekonomis. Pertumbuhan

penduduk apabila tidak dikontrol akan menghilangkan hasil-hasil yang diperoleh dari pembangunan ekonomi. Maka menurut *Mill*, pertumbuhan penduduk yang tinggi akan mengakibatkan gagalnya pembangunan. Menurut *Mill*, tanah dan tenaga kerja adalah dua faktor produksi yang asli, modal adalah persediaan yang dikumpulkan dari produk-produk tenaga kerja sebelumnya.

Menurut *John Stuart Mill*, elastisitas penawaran tenaga kerja sangat tinggi dalam menanggapi kenaikan upah. Tinggi upah tergantung kepada permintaan dan penawaran tenaga kerja. Sedangkan penawaran tenaga kerja tergantung pada jumlah dana upah yaitu jumlah modal yang disediakan perusahaan untuk pembayaran upah. Pandangan *Mill* peningkatan jumlah penduduk akan mendorong tingkat upah yang cenderung turun, karena tidak sebanding antara jumlah tenaga kerja dengan dengan penawaran tenaga kerja.

Teori *David Ricardian 1772-1823* (dalam Deliarnov, 2005), jumlah faktor produksi tanah (sumber daya alam) tidak bisa bertambah, sehingga akhirnya menjadi faktor pembatas dalam proses pertumbuhan suatu masyarakat. Dengan terbatasnya luas tanah, maka pertumbuhan penduduk (tenaga kerja) akan menurunkan produk marjinal, selama buruh yang dipekerjakan pada tanah tersebut bisa menerima tingkat upah yang alamiah, maka penduduk (tenaga kerja) akan terus bertambah, maka hal ini yang akan menurunkan produk marjinal tenaga kerja dan pada gilirannya akan menekankan tingkat upah bawah. Pertumbuhan penduduk yang tinggi akan menurunkan pendapatan karena tanah yang subur akan berkurang jumlahnya.

Dengan demikian, meskipun kedua pandangan para ahli ekonomi yang berbeda melihat hal-hal yang mempengaruhi jumlah ketenagakerjaan. Akan tetapi,

kedua pandangan ahli-ahli ekonomi tetap mendukung peningkatan tenaga kerja atau jumlah penduduk.

2. Pasar Tenaga Kerja

Menurut *Kaum Klasik Adam Smith 1729-1790* (dalam Deliarnov, 2005), pertemuan permintaan dan penawaran tenaga kerja tersebut akan menentukan harga tenaga kerja/ upah tenaga kerja. Ekonomi Klasik menekankan penerapan harga fleksibel, baik dari segi upah ataupun barang. Penekanan lainnya terdapat pada Hukum Say: penawaran menciptakan permintaannya sendiri. Artinya, produksi agregat akan menghasilkan pendapatan yang cukup untuk membiayai semua pengeluaran yang dihasilkan. *Adam Smith* mengambil kesimpulan bahwa produktivitas tenaga kerja dapat ditingkatkan melalui apa yang di sebutnya pembagian kerja (*division of labour*). Pembagian kerja akan mendorong spesialisasi, dimana orang akan memilih mengerjakan yang terbaik sesuai dengan bakat dan kemampuannya masing-masing.

Analisis kaum klasik bagaimana menghasilkan barang-barang atau jasa sebanyak-banyaknya. Dengan cara memilih alternatif terbaik atau paling efisien, perusahaan akan memperoleh keuntungan yang sebesar-besarnya. Maka tiap barang atau jasa yang di produksi akan selalu di iringi oleh permintaan.

Sedangkan menurut pandangan *Keynes 1883-1946* (dalam Mahyudi, 2004), pasar tenaga kerja mengikuti pasar barang. Apabila output naik maka jumlah orang yang mendapat pekerjaan juga naik. Menurut *Keynes*, anggapan-anggapan kaum *Klasik* khususnya mengenai fleksibilitas sempurna dari harga-harga dan tingkat upah dan reaksi yang cepat dan rasional dari para pelaku

ekonomi, tidak selalu cocok dengan kenyataan, memakan waktu yang kadang-kadang cukup lama, tergantung pada beberapa besar hambatan-hambatan yang merintang proses tersebut. Dan hambatan-hambatan ini termasuk:

- a) Ketegaran dan fleksibilitas yang tidak sempurna dari harga-harga dan upah, meskipun pengangguran yang dimana-mana, dan
- b) Kelambatan reaksi para pelaku ekonomi (produsen, konsumen, buruh) terhadap situasi ekonomi yang baru.

Asumsi *Keynes*, yang mengkritik pandangan kaum Klasik *Adam Smith* penawaran akan menciptakan permintaannya sendiri. Yang dalam kenyataannya, biasanya permintaan lebih kecil dari penawaran. Alasannya, sebagian dari pendapatan yang di terima masyarakat akan ditabung, dan tidak semuanya di konsumsi. Dengan demikian, permintaan efektif biasanya lebih kecil dari total produksi. *Keynes* membantah asumsi Klasik bahwa mekanisme pasar bebas tidak bisa berjalan secara otomatis, maka perlu adanya campur tangan pemerintah. Karena menurut *Keynes* campur tangan pemerintah merupakan suatu keharusan terutama diperlukan pada saat perekonomian berjalan tidak sesuai dengan yang diharapkan. Dari berbagai kebijaksanaan yang di ambil, *Keynes* lebih mengandalkan kebijakan fiskal. Dengan kebijakan fiskal pemerintah bisa mempengaruhi jalannya perekonomian. Langkah itu dilakukan dengan menyuntikkan dana berupa pengeluaran pemerintah untuk proyek-proyek yang mampu menyerap tenaga kerja. Kebijaksanaan ini di anggap oleh *Keynes* sangat ampuh dalam meningkatkan output dan memberantas pengangguran, terutama pada situasi saat sumber-sumber daya belum di mamfaatkan secara penuh.

Selain menurut para pakar ekonomi, adapun penjelasan tentang tenaga kerja pada Q. S. Al- Taubah ayat 105. Yang berbunyi:

وَقُلْ أَعْمَلُوا فَسَيَرَى اللَّهُ عَمَلَكُمْ وَرَسُولُهُ وَالْمُؤْمِنُونَ وَسَتُرَدُّونَ إِلَىٰ عِلْمِ الْغَيْبِ وَالشَّهَادَةِ

فَيُنَبِّئُكُم بِمَا كُنتُمْ تَعْمَلُونَ ﴿١٠٥﴾

Terjemahan :

Dan katakanlah "Bekerjalah kamu, maka Allah dan Rasul-Nya serta orang-orang mukmin akan melihat pekerjaanmu itu, dan kamu akan dikembalikan kepada (Allah) Yang Mengetahui akan yang ghaib dan yang nyata, lalu diberitakan-Nya kepada kamu apa yang telah kamu kerjakan.

Dari Qs At-Taubah ayat 105 di atas di jelaskan bahwa, bekerjalah kamu, demi karena allah semata dengan aneka amal yang saleh dan bermanfaat, baik untuk diri kamu maupun untuk masyarakat umum, maka allah akan melihat yakni menilai dan memberikan ganjaran amal itu (Tafsir *Al-Misbah* 2002).

B. Perubahan Struktur

Dari beberapa ahli ekonomi, ada beberapa yang menganggap bahwa perubahan struktural dari pembangunan suatu negara akan berdampak positif dan negatif. Dan ahli ekonomi *Chenery (1992)*, *Sadono Sukirno (2013)*, *Bert Hoselist*, dan *Jhingan (2014)* yang berpendapat bahwa adanya suatu perubahan struktural maka akan berdampak positif. Yaitu pemikir-pemikir berikut ini:

Chenery 1992 (dalam Subandi, 2016), berpendapat bawa pola pembangunan, memfokuskan pada perubahan struktur dalam tahapan proses perubahan ekonomi di Negara berkembang, yang mengalami transformasi dari pertanian tradisional ke sektor industri sebagai mesin utama penggerak pertumbuhan ekonomi.

Menurut *Sadono Sukirno*, proses perubahan struktural perekonomian dapat ditandai dengan menurunnya pangsa sektor primer (pertanian), meningkatnya pangsa sektor sekunder (industri), dan pangsa tersier (jasa) juga memberikan kontribusi yang meningkat sejalan dengan pertumbuhan ekonomi (Sukirno, 2013).

Perubahan struktur menurut *Bert Hoselitz* (dalam *Jhingan*, 2014), ungkapannya pertumbuhan ekonomi merupakan suatu proses yang tidak hanya mempengaruhi hubungan ekonomi tetapi keseluruhan tatanan sosial dan budaya masyarakat. Perubahan organisasional dan struktur secara cepat yang mempengaruhi produktivitas masyarakat yang berlangsung selama tahap tinggal landas dapat terjadi karena dalam tahap sebelumnya telah diciptakan lembaga-lembaga yang memberikan kemungkinan usaha penganggulangan berbagai macam kemacetan, terutama dibidang pembentukan modal dan penyediaan sejumlah jasa lain yang memerlukan keahlian tinggi.

Adapun menurut *Jhingan*, perubahan struktural mengandung arti peralihan dari masyarakat pertanian tradisional menjadi ekonomi industri modern, yang mencakup peralihan lembaga, sikap sosial, dan motivasi yang ada secara radikal. Perubahan struktur semacam ini menyebabkan kesempatan kerja semakin banyak, dan produktivitas buruh stok modal, pendayagunaan sumber-sumber baru serta perbaikan teknologi akan semakin tinggi (*Jhingan*, 2014).

Berbeda dari pandangan sebelumnya yang menganggap adanya perubahan struktur perekonomian bangsa malah akan berdampak negatif yaitu menurut *Chenery (1992)*, *Boeke*, dan *Lewis*. Di mana para ahli ekonomi tersebut adalah sebagai berikut:

Menurut *Chenery 1992* (dalam Tambunan, 2008), proses transformasi struktural akan mencapai tarafnya yang paling cepat bila pergeseran pada permintaan domestik ke arah output industri manufaktur diperkuat oleh perubahan yang serupa dalam komposisi perdagangan luar negeri atau ekspor. Proses transformasi struktural membawa dampak positif dan negatif. Salah satu sisi negatifnya adalah meningkatnya arus urbanisasi yang sejalan dengan derajat industrialisasi yang dilakukan. Industrialisasi dan urbanisasi pada beberapa hal justru akan menghambat proses pemerataan pembangunan. Transformasi struktural hanya akan berjalan baik jika diikuti dengan pemerataan kesempatan belajar, penurunan laju pertumbuhan penduduk, dan menurunnya derajat dualisme ekonomi antara kota dan desa.

Teori perubahan struktur menurut *Boeke* (dalam Subandi, 2014), tentang dualisme sosial, yang semula-mula di cetuskan oleh *Boeke* yang menyatakan bahwa dalam suatu masyarakat mungkin terdapat dua sistem sosial yang sangat berbeda. Kedua-duanya terwujud secara berdampingan dimana yang satu tidak dapat sepenuhnya menguasai yang lainnya. Dimana *Boeke* berpendapat bahwa adanya suatu perubahan struktural perekonomian suatu negara memungkinkan adanya pembagian tenaga kerja, tetapi kedua subsisten sektor hidup berdampingan tanpa saling mempengaruhi. Menurut *Boeke* laju pertumbuhan penduduk tidak menjadi masalah untuk suatu pembangunan karena kedua subsisten tersebut tidak saling mempengaruhi.

Perubahan struktur menurut *W. Arthur Lewis* (dalam Amelia, 2007), mengenai pemusatan perhatiannya pada mekanisme untuk mentransformasikan

struktur perekonomian, dari pada perekonomian yang lebih modern. Teori pembangunan perekonomian terdiri dari dua sektor, yakni:

- a) Sektor tradisional yaitu sektor pedesaan subsistem yang kelebihan penduduk dan ditandai dengan produktivitas marginal tenaga kerja sama dengan non-surplus tenaga kerja sebagai suatu fakta bahwa sebagian tenaga kerja ditarik dari sektor pertanian dan sektor itu tidak akan kehilangan outputnya sedikitpun.
- b) Sektor industri perkotaan modern yang tingkat produktifitasnya tinggi dan menjadi tempat penampungan tenaga kerja yang ditransfer sedikit demi sedikit dari sektor subsistem. Proses pengalihan tenaga kerja serta pertumbuhan output-nya dan peningkatan penyerapan tenaga kerja di sektor yang modern.

Di sektor tradisional, produktivitas tenaga kerja jauh lebih rendah dari pada produktivitas tenaga kerja sektor modern. Sektor modern memenuhi kebutuhan tenaga kerja dengan menarik dari sektor tradisional. Dengan bertambahnya penduduk, maka pasokan tenaga kerja seolah-olah tiada batasannya. Hal ini berarti para pengusaha bisa mendapat tenaga kerja dalam jumlah yang dikehendaki dengan membayar pada tingkat upah sama dengan yang sedang berlaku. Para pengusaha tidak perlu menaikkan tingkat upah untuk menarik tenaga kerja dalam jumlah yang lebih banyak dan kegiatan usaha dapat ditingkatkan dan diperluas dengan dengan tingkat upah yang konstan bagi tenaga kerja yang tidak terampil.

Keadaan yang demikian disebabkan oleh sifat manusia dalam kegiatan konsumsinya, yaitu apabila pendapatan naik, elastisitas permintaan yang

diakibatkan oleh perubahan pendapatan adalah rendah untuk konsumsi atas bahan-bahan makanan. Sedangkan permintaan bahan-bahan pakaian, perumahan, dan barang-barang konsumsi hasil industri keadannya adalah akan meningkat. Perubahan struktur ekonomi seperti ini disebabkan pada perubahan teknologi yang terus-menerus berlangsung. Perubahan teknologi yang terjadi dalam proses pembangunan akan menimbulkan perubahan struktur produksi yang bersifat *compulsory* (wajib) dan *inducive*.

Aspek penting lain dari perubahan struktural adalah sisi ketenagakerjaan bahwa pertumbuhan ekonomi melalui 2 proses transformasi dapat dicapai melalui peningkatan produktivitas tenaga kerja di setiap sektor dan transfer tenaga kerja dari sektor yang produktivitas tenaga kerjanya rendah ke sektor yang produktivitas tenaga kerjanya lebih tinggi.

Secara ringkas, proses pergeseran struktur ekonomi dari masyarakat tradisional yang bertumpu pada sektor pertanian dengan tingkat upah subsistem (hanya cukup untuk memenuhi kebutuhan sendiri) ke masyarakat modern yang bertumpu pada sektor industri yang mempunyai nilai tukar (*term of trade*) yang lebih tinggi daripada sektor pertanian akan berlangsung dimasa depan. Sektor jasa akan berkembang mendukung kemajuan di sektor industri dan pertanian yang lebih efisien. Pergeseran struktur ekonomi ini akan disusul dengan perubahan komposisi tenaga kerja. Baik pergeseran struktur ekonomi maupun perubahan komposisi tenaga kerja ini akan harus berlangsung dalam suatu proses pergeseran nilai. Kecepatan pergeseran dan perubahan tersebut berkaitan erat dengan kemampuan pertumbuhan ekonomi di satu pihak dan kemampuan penyediaan tenaga kerja yang mendukungnya di pihak lain. Penyiapan tenaga terdidik dan

terlatih merupakan salah satu aspek yang sangat menentukan dalam pengembangan sumberdaya manusia yang mempengaruhi kemampuan penyediaan tenaga kerja.

Dengan demikian, meskipun kedua pendapat para ahli ekonomi yang berbeda melihat hal-hal yang tentang perubahan struktural ekonomi. Kedua pendapat ahli ekonomi tetap berpendapat bahwa adanya perubahan struktural ekonomi akan meningkatkan kesempatan kerja dan meningkatkan pertumbuhan ekonomi.

Dari proses terjadinya perubahan struktural perekonomian suatu negara akan sering kali di pengaruhi oleh beberapa indikator. Indikator tersebut mendasari terjadinya suatu perubahan struktural ekonomi, dimana indikator tersebut ada tiga yaitu proses pembangunan, tingkat pendidikan tenaga kerja, dan tingkat usia para tenaga kerja.

1. Pembangunan Ekonomi

Pembangunan ekonomi adalah ada tidaknya pembangunan ekonomi dalam suatu negara pada suatu tahun tertentu tidak saja diukur dari kenaikan produksi barang dan jasa yang berlaku dari tahun ke tahun, tetapi perlu juga diukur dari perubahan lain yang berlaku dalam berbagai aspek kegiatan ekonomi seperti peningkatan penduduk, perkembangan pendidikan, perkembangan teknologi, peningkatan dalam kesehatan, peningkatan dalam infrastruktur yang tersedia dan peningkatan dalam pendapatan dan kemakmuran masyarakat.

Adapun dapat dibedakan para ahli ekonomi, *Adam Smith (1729-1790)*, *Rostow (2014)*, *Schumpeter (2014)*, *Keynes (1883-1946)*, *Karl Marx (2004)*,

Sadono Sukirno (2013), dan Lincoln Arsyad (2002), yang memiliki pendapat positif terhadap pembangunan ekonomi yang mengemukakan pendapatnya bahwa meningkatnya laju pertumbuhan penduduk akan berpengaruh baik terhadap proses pembangunan suatu negara, yakni:

Menurut *Adam Smith 1729-1790* (dalam Jhingan, 2014), pembangunan lebih menekankan faktor produksi modal dan pemilik modal (kapitalis), karena pemilik modal mampu mengakumulasi modal yang diperoleh dari laba atau keuntungan usaha untuk kemudian ditanamkan kembali sebagai perluasan atau tambahan produksi dan kapasitas produksi perusahaan. Sedangkan para pekerja yang dianggap tidak mampu mengakumulasi modal dan tidak memiliki tabungan karena berasal dari upah para pekerja yang habis untuk kebutuhan subsisten. Jadi pandangan *Smith* tentang pembangunan adalah laju pertumbuhan penduduk tidaklah terlalu menjadi perhatiannya, melainkan ia melihat dari banyaknya modal. *Adam Smith* mengatakan apabila pertumbuhan ekonomi bertumpu pada adanya pertumbuhan penduduk. Dengan adanya pertumbuhan penduduk maka akan terdapat pertambahan output. Maka jumlah penduduk akan menyesuaikan diri dengan kebutuhan akan tenaga kerja suatu masyarakat.

Menurut *Rostow* (dalam Jhingan, 2014), pembangunan ekonomi atau proses transformasi suatu masyarakat tradisional menjadi modern merupakan proses yang multidimensial. Pembangunan ekonomi bukan berarti hanya perubahan struktur ekonomi suatu negara tetapi juga ditunjukkan oleh peranan sektor pertanian dan peranan sektor industri. Perubahan suatu penduduk adalah hal yang dapat meningkatkan suatu pembangunan dan pertumbuhan ekonomi.

Menurut *Schumpeter* (dalam Jhingan, 2014), perubahan dalam kehidupan ekonomi yang spontan dan terputus-putus ini tidak dipaksakan dari luar akan tetapi timbul atas inisiatif perekonomian sendiri dan muncul diatas cakrawala kehidupan perdagangan dan industri. Unsur utama pembangunan terletak pada usaha melakukan kombinasi baru yang didalamnya terkandung berbagai kemungkinan yang ada dalam kehidupan. Pandangan *Schumpeter* mengenai pembangunan suatu negara adalah terciptanya suatu inovasi-inovasi baru, dan yang menjalankan inovasi atau penemuan-penemuan baru adalah pertumbuhan penduduk atau tenaga kerja. Pertumbuhan penduduk yang tinggi maka pertumbuhan ekonomi juga tinggi, karena pentingnya peran pelaku ekonomi yaitu para pengusaha dan wiraswasta atau tenaga kerja.

Sedangkan menurut *Jhon Maynard Keynes 1883-1946* (dalam Deliarnov, 2005), dalam pembangunan ekonomi pendapatan adalah total fungsi dari pekerjaan total dalam suatu negara. Semakin besar pendapatan nasional, semakin besar volume pekerjaan yang dihasilkannya, demikian sebaliknya. Keseimbangan pendapatan dengan pekerjaan. Maka pekerjaan sama dengan pendapatan, apabila pertumbuhan penduduk semakin meningkat, angkatan kerja juga akan meningkat. Pendapatan suatu penduduk dapat dilihat dari pekerjaan yang di kerjakannya.

Sedangkan pembangunan menurut *Karl Marx* (dalam Akhmad Mahyudi, 2004), mendasarkan adanya pertentangan kelas antara kapitalis (pemilik modal) dengan proletar (para pekerja). Dalam masa kapitalis *Karl Marx*, terjadi eksploitasi (penghisapan) oleh para kapitalis terhadap proletar yang berupa selisih antara tingkat produktivitas para pekerja terhadap upah yang diperoleh secara subsisten. Pertambahan penduduk secara langsung berpengaruh pada penyediaan

lapangan pekerjaan, sains dan teknologi mampu meningkatkan produksi bahan makanan atau barang-barang lainnya.

Pembangunan ekonomi merupakan pertumbuhan ekonomi yang diikuti oleh perubahan dalam aspek lain dalam perekonomian seperti perkembangan pendidikan, perkembangan kemahiran tenaga kerja, perbaikan teknologi, dan kenaikan dalam taraf kemakmuran masyarakat (Sukirno, 2013).

Adapun teori pembangunan ekonomi daerah menurut *Lincoln Arsyad*, yang berpendapat bahwa pembangunan suatu daerah adalah suatu proses dimana pemerintah daerah dan masyarakatnya mengelola sumber daya yang ada dan membentuk suatu pola kemitraan antara pemerintah daerah dengan sektor swasta untuk menciptakan suatu lapangan kerja baru dan merangsang perkembangan kegiatan ekonomi (pertumbuhan ekonomi) dalam wilayah tersebut. Pembangunan ekonomi daerah juga merupakan proses-proses yang mencakup pembentuk institusi-institusi baru, pembangunan industri-industri alternatif, perbaikan kapasitas tenaga kerja yang ada untuk menghasilkan produk dan jasa yang lebih baik, identifikasi pasar-pasar baru, alih ilmu pengetahuan, dan pengembangan perusahaan-perusahaan. Tujuan pembangunan ekonomi daerah ini untuk meningkatkan jumlah dan jenis peluang kerja untuk masyarakat daerah (Arsyad, 2002).

Berbeda dari para pemikir ekonomi di atas, yang telah mengemukakan bahwa proses peningkatan pertumbuhan penduduk akan berdampak positif pada proses pembangunan. Maka ada pula ahli atau pemikir ekonomi *John Stuart Mil* (1806-1873), *Thomas Robert Maltus* (1766-1834), *Chenery* (1992), dan *Arthur*

Lewis yang mengatakan bahwa proses peningkatan laju pertumbuhan penduduk maka akan berdampak negatif. Para pemikir-pemikir tersebut antara lain:

Menurut *Mill 1806-1873* (dalam Deliarnov, 2005), pembangunan ekonomi sebagai fungsi dari tanah, tenaga kerja, dan modal. Tanah dan tenaga kerja adalah dua faktor produksi yang asli, modal adalah persediaan yang dikumpulkan dari produk-produk tenaga kerja sebelumnya, dan peningkatan jumlah tenaga kerja akan mendorong turunya upah, yang menurut *Mill* jumlah tenaga kerja atau penduduk tidak sebanding dengan penawaran tenaga kerja. Pengendalian penduduk melalui pembatasan kelahiran.

Malthus 1766-1834 (dalam Deliarnov, 2005), ia tidak menganggap proses pembangunan ekonomi terjadi dengan sendirinya. Proses pembangunan ekonomi adalah berbagai yang konsisten dipihak rakyat. Dia tidak memberikan gambaran adanya gerakan menuju keadaan stationer tetapi menekankan bahwa perekonomian mengalami kemerosotan beberapa kali sebelum mencapai tingkat tertinggi dari pembangunan. Menurut *Malthus* proses pembangunan adalah suatu proses naik-turunnya aktifitas ekonomi lebih dari pada sekedar lancar-tidaknya aktivitas ekonomi. *Maltus* berpendapat bahwa pertumbuhan penduduk tidak bisa terjadi tanpa peningkatan kesejahteraan yang sebanding. Karena pertumbuhan kesejahteraan meningkat apabila akumulasi modal terus meningkat. Maka akan mendorong pertumbuhan penduduk, keadaan akumulasi modal disisihkan dari banyaknya tabungan. Kemudian tabungan tidak selalu meningkat kareanakan adanya pengeluaran seperti barang-barang mewah dan barang-barang kesenangan.

Menurut *Chernery 1992* (Mahyudi, 2004), pembangunan ekonomi adalah pertumbuhan ekonomi yang dapat menyebabkan perubahan-perubahan, terutama

terjadi perubahan menurunnya tingkat pertumbuhan penduduk dan perubahan dari struktur ekonomi, baik peranannya terhadap pembentukan pendapatan nasional, maupun peranannya dalam penyediaan lapangan kerja.

Menurut *Arthur Lewis* (dalam Subandi, 2016), pembangunan ekonomi dengan penawaran tenaga kerja yang tidak terbatas. Teori ini membahas proses pembangunan yang terjadi di kedua tempat. Teori ini membahas tentang pola investasi yang terjadi disektor modern dan termasuk juga sistem penetapan upah yang berlaku disektor modern, yang akhirnya akan berpengaruh besar terhadap arus urbanisasi yang ada. Maka dari adanya perubahan urbanisasi, memungkinkan akan menghambat proses pemerataan pembangunan dan laju pertumbuhan penduduk akan sedikit meningkat.

Dengan demikian, meskipun kedua para ahli ekonomi berbeda pendapat dengan tingkat pertumbuhan penduduk. Akan tetapi kedua pendapat ahli ekonomi tersebut mendukung adanya peningkatan tenaga kerja yang dapat meningkatkan inovasi-inovasi teknologi dan memperlancar pemerataan pembangunan.

2. Tingkat Pendidikan

Ada beberapa ahli yang berpandangan bahwa pendidikan manusia sangat penting dalam menyongsong pekerjaan, karena pendidikan manusia merupakan modal dalam pengetahuan untuk meningkatkan pendapatannya. Yaitu menurut *Becker, Stewart, dan James Hatch*.

Menurut *Becker* (dalam Nurkolis, 2002), human capital adalah bahwa manusia bukan sekedar sumber daya namun merupakan modal (capital) yang menghasilkan pengembalian (return) dan setiap pengeluaran yang dilakukan

dalam rangka mengembangkan kualitas dan kuantitas modal tersebut merupakan kegiatan investasi. Asumsi *Becker* human capital adalah bahwa seseorang dapat meningkatkan penghasilannya melalui peningkatan pendidikan. Setiap tambahan satu tahun sekolah berarti, di satu pihak, meningkatkan kemampuan kerja dan tingkat penghasilan seseorang, tetapi di pihak lain, menunda penerimaan penghasilan selama satu tahun dalam mengikuti sekolah tersebut. Jadi setiap tahun pendidikan atau sekolah yang di habiskan oleh manusia adalah merupakan modal bagi keterampilan ilmu yang akan di aplikasikan di dunia kerja.

Menurut *Stewart* (dalam Nurkolis, 2002), human capital merupakan modal intelektual, sumber dari inovasi dan merupakan komponen yang sulit untuk di ukur. Manusia yang memiliki modal dalam pengetahuannya akan memperluas pengetahuan masyarakat dan mempertinggi rasionalitas pemikiran mereka. Hal ini dapat memungkinkan masyarakat dapat berfikir secara rasional dalam bertindak maupun mengambil langkah kedepan.

Menurut *James Hatch* (dalam Nurkolis, 2002), human capital adalah sebagai segala sesuatu mengenai manusia (tenaga kerja), intelektual, pengetahuan, dan pengalaman mereka. Tenaga kerja adalah usaha fisik atau mental yang dikeluarkan karyawan untuk mengolah produk dan menyediakan jasa. Pendidikan tenaga kerja yang terstruktur untuk investasi tenaga kerja, dapat diwujudkan dengan cara adanya beberapa kebijakan pendidikan. Pembangunan sumber daya manusia melalui pendidikan menyokong secara langsung terhadap pertumbuhan ekonomi. Semakin tinggi tingkat pendidikan semakin banyak waktu yang di sediakan untuk bekerja. Terutama bagi para wanita, dengan semakin tinggi pendidikan, kecenderungan untuk bekerja semakin besar.

Kemudian ada beberapa penelitian sebelumnya, ada penelitian yang menganggap faktor pendidikan itu berpengaruh positif dan adapula yang beranggapan negatif. Kemudian penelitian sebelumnya yang mengatakan positif adalah menurut Menurut Murialti (2016), Kadafi (2013), dan Setiawan (2010), tingkat pendidikan berpengaruh signifikan terhadap serapan tenaga kerja. Dan adapun yang menganggap faktor tingkat pendidikan tidak berpengaruh signifikan terhadap penyerapan tenaga kerja, yaitu menurut Pandapotan (2013).

Menurut Murialti (2016), tingkat pendidikan tenaga kerja berpengaruh signifikan terhadap serapan tenaga kerja, karena dalam penelitian ini pendidikan sangat berkontribusi terhadap tenaga kerja terdidik yang berpendidikan diploma/S1. Karena pendidikan dianggap mampu meningkatkan kualitas tenaga kerja. Menurut Kadafi (2013), variabel tingkat pendidikan mempunyai peranan atau pengaruh yang sangat tinggi terhadap penyerapan tenaga kerja. Tingkat pendidikan tenaga kerja menjadi faktor yang mampu memperoleh pekerjaan dengan cepat karena perusahaan negeri dan swasta di kota Malang memerlukan skill atau keterampilan tenaga kerja. Dan Menurut Setiawan (2010), faktor pendidikan sangat berpengaruh terhadap para tenaga kerja. Karena pendidikan sebagai sarana untuk mendapatkan sumber daya manusia yang berkualitas. Pendidikan juga di anggap mampu untuk menghasilkan tenaga kerja yang bermutu tinggi, mempunyai pola pikir dan cara bertindak yang modern.

Sedangkan menurut Pandapotan (2013), mengatakan bahwa tingkat pendidikan tenaga kerja tidak berpengaruh terhadap serapan tenaga kerja. Dalam penelitian ini menyatakan bahwa faktor tingkat pendidikan tidak berpengaruh karena para pekerja yang memiliki tingkat pendidikan yang tinggi malah

mendapatkan tingkat upah yang lebih rendah di banding para tenaga kerja yang memiliki tingkatan pendidikan yang tinggi.

3. Tingkat Usia

Dari beberapa penelitian sebelumnya, ada penelitian yang menganggap faktor usia itu berpengaruh positif dan adapula yang beranggapan negatif. Kemudian penelitian sebelumnya yang mengatakan positif adalah menurut Menurut Setiawan (2010), Almutahhar dkk (2013), dan Pandapotan (2013), tingkat usia berpengaruh signifikan terhadap serapan tenaga kerja. Dan adapun yang menganggap faktor tingkat usia tidak berpengaruh signifikan terhadap penyerapan tenaga kerja, yaitu menurut :

Menurut Setiawan (2010), yang menganggap bahwa faktor usia sangat berpengaruh terhadap serapan tenaga kerja, karena tingkat usia merupakan faktor yang dapat meningkatkan suatu produksi dalam perusahaan. Karena dalam penelitian ini apabila usia semakin tua maka produktifitasnya rendah, dan begitu pula sebaliknya apabila tingkat usia lebih muda maka akan menghasilkan produktivitas yang tinggi. Menurut Almutahhar dkk (2013), hasil dari penelitian tersebut menyatakan bahwa faktor usia berpengaruh signifikan terhadap serapan tenaga kerja. Dimana faktor usia tenaga kerja adalah hal yang sangat berpengaruh karena para pekerja yang memiliki usia di bawah usia produktif atau muda cenderung pengalaman kerjanya rendah dibanding dengan pekerja yang memiliki usia lebih muda. Dan Menurut Pandapotan (2013), dalam penelitiannya menganggap bahwa faktor usia berpengaruh signifikan terhadap serapan tenaga kerja.

Sedangkan peneliti yang melihat bahwa faktor usia berpengaruh negatif, yaitu Winarsih (2003), faktor usia tidak terlalu berpengaruh terhadap serapan tenaga kerja. Dimana dalam penelitian ini dapat dilihat adanya tenaga kerja yang memiliki usia di bawah 15 tahun yang bekerja untuk memproduksi produk. Seperti perusahaan yang bergerak pada produksi rokok. Dalam penelitian ini dilihat tenaga kerja yang berusia 15 tahun ke bawah sudah bisa memproduksi banyak batang rokok perhari.

C. Penelitian Terdahulu

Penelitian terdahulu tentang perubahan struktur ekonomi terhadap penyerapan tenaga kerja yang telah banyak dilakukan oleh banyak peneliti di luar Universitas Islam Negeri Alauddin Makassar yang menjadi acuan bagi peneliti dalam mengembangkan penelitiannya.

Tabel 2.1 Matriks Penelitian Terdahulu

No	Nama Peneliti	Judul Penelitian	Variabel Penelitian	Metodologi Penelitian	Hasil Penelitian
1.	Yunisvita (2011)	Transformasi struktur ketenagakerjaan & pertumbuhan ekonomi Sumatera Selatan.	Serapan Tenaga Kerja, Perubahan Struktural.	Model yang digunakan dalam penelitian ini adalah deskriptif kualitatif. Data sekunder yang diperoleh di Badan Pusat Statistik (BPS).	Dampak dari adanya suatu perubahan struktur yang tidak seimbang menyebabkan terjadinya penumpukan tenaga kerja di sektor pertanian. Dan hasil dari adanya perubahan struktural terlihat penurunan persentase tenaga kerja.
2.	Andi Tri Pambudi (2011)	Pergeseran struktur perekonomian atas dasar	Penyerapan Tenaga Kerja, Pergeseran sektor dari	Model analisis yang digunakan adalah model <i>LQ</i> dan <i>Shift</i>	Hasil analisis <i>LQ</i> menunjukkan bahwa sektor industri merupakan sektor unggulan. Hasil analisis

		penyerapan tenaga kerja di Provinsi Jawa Tengah	pertanian ke sektor industri.	<i>Share.</i>	<i>shift share</i> menunjukkan bahwa pergeseran dari sektor pertanian ke industri menunjukkan jumlah yang negatif.
3.	Prasetyo Supomo (1993)	Analisis struktur perekonomian Provinsi Daerah Istimewa Yogyakarta.	Penyerapan Tenaga Kerja, Kesempatan kerja, Tingkat Pendidikan	Model analisis yang digunakan pada penelitian ini adalah <i>shift share</i> .	Dari hasil penelitian ini menunjukkan pengaruh perbedaan kenaikan jumlah pekerja tingkat nasional lebih tinggi di banding dengan kenaikan tingkat jumlah pekerja di D.I.Y.
4.	I Nyoman Mahenda Yasa (2007)	<i>Pengaruh perubahan struktur ekonomi terhadap struktur penyerapan tenaga kerja sektoral dan kesejahteraan masyarakat di Provinsi Bali</i>	Y:Jumlah tenaga kerja X1: usia X2: Tingkat pendidikan X3: Jenis kelamin	Perangkat analisis yang digunakan adalah model Analisis Jalur (Path Analisis) untuk memproses data sekunder berupa data runtut waktu (time series) selama 8 tahun, yaitu periode 1998-2005.	Hasil dari penelitian ini perubahan struktur ekonomi berdasarkan pembentukan nilai tambah berpengaruh langsung dan signifikan terhadap struktur penyerapan tenaga kerja di Provinsi Bali. Sedangkan peranan jender menunjukkan, bahwa tenaga kerja perempuan meningkat. Tetapi struktur ekonomi berpengaruh negatif dan signifikan terhadap kesejahteraan masyarakat di Provinsi Bali.
5.	M.Alfit Prahardika (2015)	<i>Analisis sektor unggulan terhadap penyerapan tenaga kerja di</i>	PDRB	Dalam penelitian ini, deskriptif kuantitatif. Dan alat yang digunakan adalah <i>LQ (Location Quotient)</i> dan model rasio	1. Dari sisi ketenagakerjaan terlihat bahwa sebagian besar tenaga kerja di Kabupaten Gresik terserap pada lapangan pekerjaan sektor sekunder. 2. Dilihat dari sisi

		<i>Kabupaten Gresik tahun 2004-2013.</i>		pertumbuhan (MRP)	penciptaan nilai tambah dalam struktur ekonomi tanpa migas, maka berada pada sektor pertanian, perdagangan, hotel, dan restoran menjadi sektor unggulan di Kabupaten Gresik.
6.	Setia Nilga Mareta (2015)	Analisis Perubahan Struktur Ekonomi Dan Penentuan Sektor Unggulan Kota Surabaya Tahun 2007-2011.	PDRB	Jenis penelitian ini adalah penelitian deskriptif dengan pendekatan kuantitatif. Alat analisis yang digunakan adalah <i>Location Quotient</i> (LQ) dan <i>Shift Share</i> .	Dari penelitian ini diketahui bahwa struktur perekonomian Kota Surabaya masih bertumpu pada sektor tersier dan tidak mengalami perubahan. Sedangkan yang termasuk sektor non basis adalah sektor pertanian, sektor pertambangan dan penggalian, sektor industri dan pengolahan dan sektor jasa-jasa.
7.	Suhartono (2008)	Struktur Ekonomi, Kesempatan Kerja Dan Ketimpangan Pendapatan Di Provinsi Jawa Tengah.	PDRB	Metode yang digunakan untuk mengestimasi model <i>HCR</i> dan <i>IGR</i> adalah dengan panel data.	Dari hasil pengolahan data <i>HCR</i> (<i>Headcount Ratio</i>) dan regresi disimpulkan bahwa sektor pertanian, perkebunan, dan perikanan mempunyai elastisitas kemiskinan terhadap pertumbuhan ekonomi paling tinggi. Dari hasil regresi <i>IGR</i> (<i>Income Gap Ratio</i>) tersebut terlihat bahwa sektor pertanian, perkebunan, dan perikanan dan sektor listrik, gas, dan air minum merupakan dua

					sektor usaha yang paling banyak terpengaruh oleh pertumbuhan ekonomi di sektor usaha yang bersangkutan. Maka pengaruh perubahan struktur ekonomi yang paling mencolok adalah pengaruhnya terhadap sektor listrik, gas, dan air minum.
8.	Ignatia Rohana Sitanggang (2014)	Pengaruh Struktur Ekonomi pada Penyerapan Tenaga Kerja Sektoral	Y: Serapan Tenaga kerja X1: Tingkat kelahiran X2: Tingkat kematian X3: Tingkat Upah.	Digunakan pendekatan demometrik guna membangun model makro demo-ekonomi. Secara prinsip, model demometrik ini menggabungkan model ekonometri dan model demografi. Dihubungkan dengan ekonometri di 30 propinsi pada 9 sektor.	Hasil bahwa struktur ekonomi Indonesia secara nasional mengalami perubahan dari sektor pertanian ke sektor-sektor lainnya. Adanya peningkatan dan penurunan dalam jumlah penyerapan tenaga kerja ini disebabkan oleh perubahan populasi, net migration, output, dan juga upah. Bahkan terjadi pergeseran penyerapan tenaga kerja antar sektor dan antar propinsi.
9.	Ari Indah Pertiwi (2015)	Analisis struktur perekonomian berdasarkan	Serapan tenaga kerja, Pergeseran sektor	Data yang digunakan dalam analisis ini adalah data sekunder	Hasil dari analisis <i>shift share</i> menunjukkan bahwa adanya pergeseran tenaga kerja, dari sektor pertanian

		Pendekatan <i>Shift share</i> Di Surakarta Tahun 2008- 2013.		yang diperoleh dari (BPS). Model yang digunakan adalah alat analisis <i>shift share</i> .	menunjukkan jumlah yang negatif. Terjadi perubahan struktur perekonomian dari perekonomian tradisional menjadi modern di Kota Surakarta.
10.	Hidayat Amir dan Suahasil Nazara (2005)	Analisis Perubahan Struktur Ekonomi Dan Kebijakan Strategi Jawa Timur Tahun 1994 dan 2000 Analisis <i>Input-Output</i>	Kesempatan kerja	Alat analisis yang digunakan adalah Analisis <i>Input Output</i> .	Dari struktur output, permintaan akhir dan nilai tambah bruto terlihat bahwa perekonomian Jawa Timur semakin mempertegas peranan sektor industri makanan, minuman dan tembakau walaupun dominasi-nya mengalami penurunan namun masih memiliki proporsi output yang terbesar bagi perekonomian.
11.	Ketut Kariyasa (2004)	Perubahan Struktur Ekonomi dan Kesempatan Kerja Serta Kualitas Sumberdaya Manusia di Indonesia	Penyerapan tenaga kerja, Kesempatan kerja, Tingkat pendidikan.	Alat analisis yang digunakan adalah Input-output dan Analisis <i>Shift Share</i> .	Telah terjadi perubahan struktur ekonomi (pangsa produksi terhadap PDB) di Indonesia selama tahun 1995-2001 yaitu dari pola J-I-P (jasa-Industri-Pertanian) ke pola I-J-P. Sementara itu, pada periode yang sama pola struktur pangsa penyerapan tenaga kerja relatif stabil tidak mengalami perubahan) dengan pola P-J-I.
12	Khusnul Ashar (2011)	Perubahan Struktur Sosial dari	Perubahan struktur gaya hidup	Pendekatan kualitatif dengan Metode	Hasil penelitian ini menunjukkan bahwa masuknya industri ke Desa

		Ekonomi pertanian ke Ekonomi Industri Masyarakat Desa Kabangwungu Tahun 1969-2010.	masyarakat.	wawancara, observasi kepustakaan dan dokumentasi	membawa pergeseran sosial ekonomi pada masyarakat terutama pada kegiatan ekonomi masyarakat Desa Kabangwungu dan pendapatan masyarakat.
13	Arfa Fadhillah (2017)	Analisis Transformasi Sosial Ekonomi Wilayah Peri Urban Di Kabupaten Kampar (Studi Kasus Desa Tarai Bangun Kecamatan Tambang)	Jumlah penduduk, tingkat pendidikan.	Alat analisis yang digunakan metode deskriptif.	Terjadi perubahan ekonomi Wilayah Peri-Urban di Desa Tarai Bangun. Pada aspek mata pencaharian penduduk yang mulanya didominasi oleh bidang pertanian, kemudian mengalami perubahan. Karena penurunan jumlah persentase penduduk yang bekerja pada bidang pertanian yang kemudian beralih pada bidang perdagangan, yang menyebabkan jumlah penduduk yang bekerja pada bidang perdagangan meningkat.
14	Akhmad Asep Erista (2014)	Dampak Industri Terhadap Perubahan Sosial Dan Ekonomi Masyarakat Di Desa Tobat Kecamatan Balaraja	Tingkat pendidikan, tingkat pengasilan masyarakat.	Jenis penelitian ini adalah deskriptif kualitatif, dan metode yang digunakan pada penelitian ini adalah observasi, wawancara dan angket dengan	Hasil analisa data dari penelitian tersebut terdapat hasil bahwa dampak sosial adalah nilai kekeluargaan yang masih terjalin baik, interaksi masyarakat terjalin dengan baik, masyarakat memiliki akan itu pendidikan yang tinggi, tunjangan kesehatan

		Tangerang Banten.		tehnik pengambilan populasi dan sampel.	merata. Sedangkan dari sisi ekonomi adalah penghasilan tambahan, memiliki etos kerja yang baik yaitu disiplin dan rajin, tunjangan transport tidak merata, tingkat kesejahteraan berbeda-beda, pendapatan ekonomi tidak merata.
15	Juliana Lumintang (2015)	Pengaruh perubahan sosial Terhadap kemajuan pembangunan masyarakat Di Desa Tara-Tara i Kecamatan Tambang.	1.Usaha-usaha pembangunan, 2. Perubahan dalam masyarakat.	Menggunakan metode mix methods kualitatif dan kuantitatif Deskriptif, (observasi, wawancara).	Hasil penelitian, masyarakat mengatakan bahwa pelaksanaan pembangunan di Desa membuat perubahan yang sangat menguntungkan, karena sebagian besar masyarakat mengalami perbaikan/ perubahan tingkat hidup dan penghidupannya, dan yang mengatakan tidak terjadi perubahan karena mereka tidak mau berusaha apatis terhadap pembangunan.

UNIVERSITAS ISLAM NEGERI
ALAUDDIN
M A K A S S A R

D. Hubungan Antar Variabel

1. Pengaruh Pertumbuhan Penduduk Terhadap Serapan Tenaga Kerja

Menurut Sitanggang (2014) menyebutkan bahwa perubahan peningkatan dan penurunan populasi atau penduduk memiliki pengaruh terhadap serapan

tenaga kerja. Dan menurut Ashar (2011) dari hasil penelitiannya menyebutkan bahwa masuknya industri dari desa dan peningkatan jumlah penduduk membawa pergeseran sosial ekonomi pada masyarakat terutama pada kegiatan ekonomi masyarakat desa. Sedangkan menurut Yunisvita (2011) menyebutkan bahwa adanya perubahan struktur tidak berpengaruh signifikan, karena dampak dari perubahan struktur tidak seimbang menyebabkan terjadinya penumpukan tenaga kerja.

2. Pengaruh Tingkat Pendidikan Terhadap Serapan Tenaga Kerja

Pendidikan dalam berbagai programnya mempunyai peranan penting dalam proses memperoleh dan meningkatkan kualitas kemampuan profesional individu. Melalui pendidikan, seseorang dipersiapkan untuk memiliki bekal agar siap tahu, mengenal dan mengembangkan metode berpikir secara sistematis agar dapat memecahkan masalah yang akan dihadapi dalam kehidupan kemudian hari. Menurut Murialti (2016) dan Kadafi (2013) menyebutkan bahwa tingkat pendidikan mempunyai peranan yang sangat tinggi dan memiliki pengaruh signifikan terhadap serapan tenaga kerja. Tingkat pendidikan tenaga kerja menjadi faktor yang mampu memperoleh pekerjaan dengan cepat karena perusahaan negeri maupun swasta memerlukan skill atau keterampilan tenaga kerja. Sedangkan menurut penelitian Pandopaton (2013) menyebutkan bahwa tingkat pendidikan tenaga kerja tidak berpengaruh positif signifikan terhadap serapan tenaga kerja. Faktor tingkat pendidikan yang tinggi malah mendapatkan tingkat upah yang rendah karena masyarakat lebih memilih untuk bekerja dengan tingkat upah.

3. Pengaruh Tingkat Usia Terhadap Serapan Tenaga Kerja

Apabila usia seseorang semakin tua maka produktifitasnya rendah, dan begitu pula apabila tingkat usia masyarakat lebih muda atau produktif maka akan menghasilkan produktifitas yang tinggi. Menurut Setiawan (2010) dan Liyawati (2016) menyebutkan bahwa faktor usia sangat berpengaruh terhadap serapan tenaga kerja, karena tingkat usia merupakan faktor yang dapat meningkatkan suatu produksi dalam perusahaan. Sedangkan menurut Winarsih (2003), faktor usia tidak berpengaruh terhadap serapan tenaga kerja, di mana dalam penelitian ini usia tenaga kerja yang memiliki usia di bawah 15 tahun yang bekerja untuk memproduksi produk. dalam penelitian ini dilihat bahwa anak di bawah 15 tahun sudah mampu memperoleh pendapatan melalui pekerjaannya dari memproduksi sebuah batang rokok perhari.

E. Kerangka Pikir

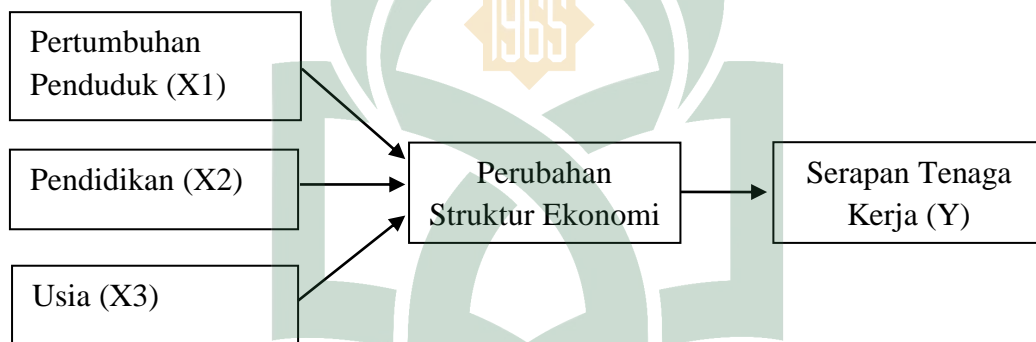
Perkembangan PT. Malino Highlands mempunyai pengaruh yang besar terhadap kehidupan masyarakat setempat. Salah satu pengaruh yang besar terhadap kehidupan masyarakat setempat, ialah meningkatkan jumlah serapan tenaga kerja dari adanya perubahan struktur perekonomian yang dilakukan di daerah ini. Dapat dilihat, dari perubahan struktural perekonomian yang terjadi pada Kelurahan Pattapang, mungkin dapat menjadi suatu jalan untuk memberi kesempatan bagi masyarakat untuk mendapatkan pekerjaan. Dimana ada 3 indikator dari terjadinya suatu perubahan struktur yaitu proses pembangunan, tingkat pendidikan tenaga kerja dan tingkat usia tenaga kerja.

Keadaan itu sedikit berubah sejak PT. Malino Highlands mulai dikembangkan atau adanya suatu perubahan struktural kembali beberapa tahun

yang lalu. Maka dari itu, bisa saja perkebunan teh ini membuat perubahan serapan tenaga kerja pada daerah ini akan lebih meningkat dari biasanya.

Berdasarkan penjelasan singkat diatas tersebut dapat disimpulkan bahwa keberadaan PT. Malino Highlands ini yang dahulunya hanya sebagai sektor pertanian yang kemudian mengalami perubahan struktur menjadi sektor jasa, yang mampu membantu meningkatkan jumlah serapan tenaga kerja. Yang akan memberi peluang bagi angkatan kerja untuk mendapatkan pekerjaan. Sehingga dari uraian tersebut terbentuk skema kerangka pemikiran sebagai berikut:

Gambar 2.1 : Kerangka Pikir dari Penelitian



F. Hipotesis

Berdasarkan rumusan masalah yang telah di buatkan sebelumnya maka hipotesis yang di ajukan yaitu:

1. Diduga pertumbuhan penduduk dalam perubahan struktur perekonomian berpengaruh positif signifikan terhadap serapan tenaga kerja di PT. Malino Highlands Kelurahan Pattapang Kabupaten Gowa.
2. Diduga pendidikan tenaga kerja dalam perubahan struktur perekonomian berpengaruh positif signifikan terhadap serapan tenaga kerja di PT. Malino Highlands Kelurahan Pattapang Kabupaten Gowa.

3. Diduga usia tenaga kerja dalam perubahan struktur perekonomian berpengaruh positif signifikan terhadap serapan tenaga kerja di PT. Malino Highlands Kelurahan Pattapang Kabupaten Gowa.



METODE PENELITIAN

A. Jenis Penelitian

Jenis penelitian yang digunakan adalah metode *kuantitatif* dan bersifat *Deskriptif*. Dimana penelitian *kuantitatif* adalah penelitian berupa angka dan analisis menggunakan statistik (Sugiyono, 2012). Metode penelitian *kuantitatif*, karena dalam pelaksanaannya meliputi data yang berupa angka, atau data berupa kata-kata atau kalimat yang dikonversi menjadi data yang berbentuk angka. Data yang berupa angka tersebut kemudian diolah dan dianalisis untuk mendapatkan suatu informasi ilmiah dibalik angka-angka tersebut (Nanang Martono, 2011).

Data *Deskriptif* adalah data yang dikumpulkan lebih mengambil bentuk kata-kata, gambar dan angka-angka. karena dalam pelaksanaannya meliputi data, analisis dan interpretasi tentang arti dan data yang diperoleh. (Emzir, 2014).

Penelitian deskriptif merupakan penelitian terhadap masalah-masalah berupa fakta-fakta saat ini dari suatu populasi. Tujuan penelitian deskriptif ini adalah untuk menguji hipotesis atau menjawab pertanyaan yang berkaitan dengan status dari subjek yang diteliti. (Kuncoro, 2013).

B. Pendekatan Penelitian

Pendekatan penelitian ini menggunakan pendekatan ekonometrika, yaitu sebagai ilmu sosial dimana alat- alat teori ekonomi, statistik dan matematika inferensi di terapkan untuk menganalisis fenomena-fenomena ekonomi.

C. Lokasi Penelitian

Dimana peneliti mengambil tempat di Kelurahan Pattapang yang meliputi 4 lingkungan karena di tempat tersebut mengalami perubahan struktur perekonomian terkhusus pada perusahaan dari berbasis sektor pertanian kemudian

menjadi sektor jasa yang akan mengakibatkan naik atau turunnya serapan tenaga kerja di salah satu perusahaan di Kelurahan tersebut.

Alasan peneliti mengambil lokasi tersebut karena pada PT. Malino Highlands, yang seharusnya mengalami peningkatan suatu serapan tenaga kerja dari adanya suatu perubahan struktur ekonomi, tetapi malah mengalami penurunan serapan tenaga kerja dari sektor pertanian ke sektor jasa. Kemudian peneliti ingin melihat perusahaan yang mengalami suatu perubahan struktur yang diduga di dasari oleh 3 indikator yaitu, pertumbuhan penduduk, tingkat pendidikan tenaga kerja dan tingkat usia tenaga kerja berpengaruh terhadap serapan tenaga kerja pada PT Malino Highlands. Peneliti telah menganggap bahwa di 4 Lingkungan tersebut merupakan objek dari penelitian tersebut.

D. Populai dan Sampel

1. Populasi

Dalam suatu penelitian dibutuhkan populasi sebagai sasaran untuk memperoleh data dan informasi untuk menjawab permasalahan penelitian. Dalam hubungan dengan objek penelitian, dan yang menjadi populasi dalam penelitian ini adalah seluruh angkatan kerja yang bekerja.

2. Sampel

Sampel yaitu sebagian dari jumlah populasi yang akan diteliti. Teknik pengambilan sampel yang digunakan dalam penelitian ini metode *purposive sampling* yaitu teknik dimana dalam pengambilan sampel dilakukan dengan menetapkan kriteria-kriteria tertentu. Dimana sampel dalam penelitian ini

menggunakan jumlah serapan tenaga kerja yang di serap di perusahaan PT. Malino Highlands, yang menggunakan periode tahun 2005- 2017.

E. Jenis dan Sumber Data

Jenis data yang di gunakan adalah data sekunder. Dimana data sekunder adalah data yang di peroleh dari instansi-instansi terkait dan yang diperoleh melalui perantara, serta buku-buku, karya ilmiah, web site, jurnal, BAPEDA, dan Badan Pusat Statistik (BPS) yang terkait dengan judul penelitian. Data sekunder yang meliputi:

- a. Data profil Kecamatan Tinggimoncong dari BPS Gowa.
- b. Data profil Kelurahan Pattapang dari kantor Kelurahan Pattapang.
- c. Data jumlah penduduk Kelurahan Pattapang dari Badan Pusat Statistik (BPS) Kecamatan Tinggimoncong.
- d. Data jumlah penduduk Kelurahan Pattapang berdasarkan tingkat pendidikannya dari Kantor Kelurahan Pattapang.
- e. Data jumlah penduduk Kelurahan Pattapang berdasarkan tingkat usia dari Kantor Kelurahan Pattapang.
- f. Data jumlah tenaga kerja dari perusahaan PT. Malino Highlands.

F. Teknik Pengumpulan Data

Tehnik pengumpulan data adalah dengan mengumpulkan data-data sekunder yang di butuhkan dalam penelitian ini, dari instansi-instansi terkait seperti Kantor Kelurahan Pattapang, PT. Malino Highlands, dan BPS Kabupaten

Gowa. Dan penelitian ini dilakukan dengan mempelajari literatur-literatur, jurnal dan buku yang ada hubungannya dengan masalah yang diteliti.

G. Tehnik Analisis Data

Adapun variabel-variabel dalam penelitian ini adalah variabel independen/bebas dan variabel dependen/ terikat. Dimana Variabel bebas adalah perubahan struktur ekonomi yang memiliki beberapa indikator yang di angkat dalam penelitian ini, yaitu Pertumbuhan Penduduk (X1) yang di ukur dari pertumbuhan penduduk, Tingkat Pendidikan (X2), dan Tingkat Usia (X3), kemudian variabel dependen/terikatnya yaitu Serapan Tenaga Kerja (Y).

Dalam penelitian ini menggunakan analisis kuantitatif. Analisis kuantitatif merupakan suatu bentuk analisis yang diperuntukkan bagi data yang besar yang dikelompokkan ke dalam kategori-kategori yang berwujud angka-angka, dimana data yang akan di peroleh adalah data sekunder yang akan di kumpulkan oleh peneliti dari berbagai sumber, dari data yang di peroleh kemudian akan di olah menggunakan tehnik analisis regresi berganda, dengan cara menganalisis data menggunakan statistik deskriptif uji hipotesis yang terdiri dari uji R^2 uji f, dan uji t dan uji asumsi klasik yang terdiri dari uji normalitas, uji autokolerasi, uji multikolinearitas, dan uji heteroskedastisitas dengan bantuan komputer melalui program IBM SPSS 21 *for windows*.

1. Analisis Deskriptif

Analisis statistik deskriptif digunakan untuk memberikan gambaran mengenai variabel yang diteliti. Seperti data demografi tentang letak objek dan subjek yang akan di teliti. Statistik deskriptif ini juga digunakan untuk

memberikan gambaran mengenai demografi responden penelitian. Data demografi tersebut antara lain: bagaimana serapan tenaga kerja dari adanya proses pembangunan, jenjang pendidikan masyarakat, tingkat usia masyarakat, dan jenis data demografi lainnya.

Kemudian data yang di dapatkan dari instansi-instansi terkait dengan penelitian, selanjutnya di olah menggunakan *SPSS 21*.

2. Analisis Kuantitatif

Analisis data adalah suatu kegiatan yang dilakukan untuk memproses dan menganalisis data yang telah terkumpul. Analisis yang dilakukan dalam data kuantitatif, dilakukan dengan teknik analisis regresi berganda. Dimana setelah mendapatkan data dari beberapa sumber yaitu Badan Pusat Statistik (BPS) Kabupaten Gowa dan Kantor Kelurahan Pattapang dilakukan dengan uji statistik.

a. Model Analisis

Kemudian dalam penelitian ini di maksudkan untuk mengetahui apakah terjadi perubahan suatu struktural perekonomian yang di akibatkan dari 3 indikatornya yaitu pertumbuhan penduduk, tingkat pendidikan, dan tingkat usia akan mempengaruhi peningkatan penyerapan tenaga kerja.

Untuk mengetahui apakah dari pertumbuhan penduduk, pendidikan dan usia tenaga kerja dalam perubahan struktur perekonomian berpengaruh terhadap serapan tenaga kerja di PT. Malino Highlands Kelurahan Pattapang Kabupaten Gowa, maka di gunakan analisis regresi berganda, dengan rumus sebagai berikut.

$$Y = \beta_0 + \beta_1 X_1 + \beta_2 X_2 + \beta_3 X_3 + e \dots \dots \dots 1.1$$

$$\text{Ln}y = \beta_0 + \text{Ln}\beta_1 X_1 + \text{Ln}\beta_2 X_2 + \text{Ln}\beta_3 X_3 + e \dots \dots \dots 2.2$$

Dimana :

Y = variabel dependen (Serapan Tenaga Kerja)

β_0 = Konstanta, besarnya sama dengan nilai Y jika X1, X2 dan X3 = 0

$\beta_1, \beta_2, \beta_3$ = Koefisien regresi, yaitu peningkatan atau penurunan variabel Y yang di dasarkan Variabel X1, X2, dan X3.

X1 = variabel independen (Pertumbuhan penduduk)

X2 = variabel independen (Pendidikan)

X3 = variabel independen (Usia)

e = batas toleransi kesalahan (*error tolerance*)

Kemudian setelah di tentukan tehnik analisis regresi berganda yang di lakukan dalam penelitian ini, maka akan di lakukan uji asumsi klasik yang terdiri dari uji normalitas, uji autokolerasi, uji multikoleritas, dan uji heteroskedastisitas kemudian uji hipotesis yang terdiri dari uji determinasi R^2 , uji f (simultan), dan uji t (parsial).

b. Uji Asumsi Klasik

Setelah mendapatkan model regresi, maka interpretasi terhadap hasil yang diperoleh tidak bisa langsung dilakukan. Hal ini disebabkan karena model regresi harus diuji terlebih dahulu apakah sudah memenuhi asumsi klasik. Uji asumsi klasik mencakup hal sebagai berikut:

1) Uji Normalitas

Uji normalitas bertujuan untuk mengetahui apakah sebuah model regresi variabel dependen dan variabel independen atau keduanya mempunyai distribusi normal atau tidak. Model regresi yang baik adalah distribusi data normal atau

mendekati normal. Untuk mengetahui adanya normalitas adalah dengan melihat penyebaran data pada sumbu diagonal dari grafik Normal Probability Plot.

2) Uji Autokolerasi

Uji ini bertujuan untuk menguji apakah dalam model regresi ditemukan adanya kolerasi antara variabel independen terhadap variabel dependen. Model regresi yang baik seharusnya tidak terjadi autokolerasi yang tinggi di antara variabel independen. Untuk mengukur toleransi terjadi autokolerasi di lihat dari besarnya nilai Durbin Watson pada data statistik yang di uji. Apabila statistik Durbin Watson berkisar di atas 1,55 maka di katakan tidak terjadi autokolerasi, sebaliknya jika statistik Durbin Watson berkisar di bawah 1,55 maka dikatakan terjadi autokolerasi.

3) Uji Multikolinearitas

Uji ini bertujuan untuk menguji apakah dalam model regresi ditemukan adanya korelasi antara variabel independen terhadap variabel dependen. Model yang baik seharusnya tidak terjadinya korelasi yang tinggi diantara variabel independen. *Tolerance* mengukur variabilitas variabel independen yang terpilih yang tidak dapat dijelaskan oleh variabel bebas lainnya. Deteksi adanya multikolinearitas dipergunakan nilai VIF (*Varian Inflation Factor*), bila nilai VIF mendekati 1 dan angka tolerance mendekati 1 berarti data bebas multikolinearitas. Apabila nilai VIF tidak lebih dari 5 berarti mengindikasikan bahwa model tidak terdapat multikolinearitas.

4) Uji Heteroskedastisitas

Uji Heteroskedastisitas bertujuan untuk menguji apakah antar variabel bebas dalam regresi memiliki pengaruh yang sempurna atau mendekati sempurna

terhadap variabel terikat. Model regresi yang baik seharusnya tidak terjadi kolerasi antar variabel independen ke variabel dependen. Model regresi yang baik adalah tidak terjadi heteroskedastisitas.

Untuk menguji heteroskedastisitas dengan melihat Grafik Plot antara nilai prediksi variabel terikat (dependen) yaitu ZPRED dengan residualnya SRESID. Jika pada hasil regresi grafik plot membentuk pola tertentu yang teratur seperti bergelombang, melebar kemudian menyempit, maka terjadi heteroskedastisitas, sebaliknya jika pada hasil regresi grafik plot tidak membentuk pola yang jelas atau pola yang menyebar maka tidak terjadi heteroskedastisitas.

a. Uji Hipotesis

Uji hipotesis ini dilakukan melalui uji koefisien determinasi dan uji t (regresi secara parsial):

1) Analisis Koefisien Determinasi

Koefisien determinasi (R^2) pada intinya bertujuan untuk mengukur seberapa jauh kemampuan model dalam menerangkan variasi variabel terikat. Nilai koefisien determinasi adalah antara nol dan satu. Nilai R^2 mempunyai interval antara 0 sampai 1 ($0 \leq R^2 \leq 1$). Jika nilai R^2 bernilai besar (mendekati 1) berarti variabel bebas dapat memberikan hampir semua informasi yang dibutuhkan untuk memprediksi variabel dependen. Sedangkan jika R^2 bernilai kecil berarti kemampuan variabel bebas dalam menjelaskan variabel dependen sangat terbatas. Kriteria untuk analisis koefisien determinasi adalah:

- a) Jika R^2 mendekati nol (0) berarti pengaruh variabel independen terhadap variabel dependen tidak kuat.

b) Jika K_d mendekati satu (1) berarti pengaruh variabel independen terhadap variabel dependen kuat.

2) Analisis Uji F (Simultan)

Uji F dilakukan untuk mengetahui pengaruh dari variabel-variabel bebas secara bersama-sama terhadap variabel terikat. Menentukan kriteria uji hipotesis dapat diukur dengan syarat:

a) Membandingkan F hitung dan F tabel

Jika $F_{hitung} > F_{tabel}$ maka hipotesis diterima. Artinya variabel independen secara bersama-sama mempengaruhi variabel dependen secara signifikan. Sedangkan jika $F_{hitung} < F_{tabel}$ maka hipotesis ditolak. Artinya variabel independen secara bersama-sama tidak mempengaruhi variabel dependen secara signifikan.

b) Melihat probabilities values

Probabilities value $>$ derajat keyakinan (0,05) maka hipotesis ditolak. Artinya variabel independen secara bersama-sama tidak mempengaruhi variabel dependen secara signifikan. Sedangkan probabilities value $<$ derajat keyakinan (0,05) maka hipotesis diterima. Artinya variabel independen secara bersama-sama mempengaruhi variabel dependen secara signifikan.

3) Analisis Uji t (uji parsial)

Uji t dilakukan untuk mengetahui pengaruh secara parsial variabel independen terhadap variabel dependen. Signifikansi tersebut dapat diestimasi dengan melihat nilai signifikan, apabila nilai signifikan $<$ 0,05 maka variabel independen secara individual mempengaruhi variabel dependen, sebaliknya jika

nilai signifikan $> 0,05$ maka dapat dikatakan bahwa variabel independen secara parsial tidak mempengaruhi variabel dependen.

Jika signifikansi $> 0,05$, maka H_0 di terima. Sebaliknya jika signifikansi $< 0,05$, maka H_0 ditolak.

H. Definisi Operasional

1. Dependen variabel (terikat)

Penyerapan tenaga kerja adalah banyaknya angkatan kerja yang dibutuhkan pada daerah ini untuk memenuhi kebutuhan pasarnya. Serapan tenaga kerja dapat di ukur dari banyaknya angkatan kerja yang bekerja. Dan jumlah tenaga kerja adalah selisih dari jumlah angkatan kerja yang bekerja dan yang tidak bekerja. Jadi serapan tenaga kerja di PT. Malino Highlands dapat dilihat dari selisih jumlah angkatan kerja per kepala keluarga di Kelurahan Pattapang yang bekerja dan tidak bekerja.

2. Independen Variabel (bebas)

Perubahan atau perombakan suatu struktur perekonomian suatu daerah merupakan salah satu yang mampu menyerap tenaga kerja yang tinggi. Dari perubahan suatu struktur perekonomian perusahaan, dapat dilihat dari pergeseran jumlah tenaga kerja yang terserap dari sektor pertanian bergeser ke sektor jasa, sebelum dan sesudah terjadinya perubahan struktural perekonomian suatu daerah. Perubahan struktur perekonomian dapat di pengaruhi oleh beberapa indikator, indikator-indikator tersebut dapat dilihat dari ketiga indikator berikut:

- a. Pertumbuhan Penduduk (X_1), dimana dapat dilihat dari jumlah penduduk atau angkatan kerja yang berada di Kelurahan Pattapang.

- b. Tingkat pendidikan tenaga kerja (X2), adalah pendidikan formal yang diselesaikan oleh responden. Yang dapat dilihat dari masyarakat yang strata atau jenjang pendidikannya dari SD sampai jenjang pendidikan SMA apakah mempengaruhi tingkat serapan tenaga kerja di PT. Malino Highlands.
- c. Tingkat usia pada tenaga kerja (X3), adalah usia penduduk yang berusia di atas 15-64 tahun yaitu kepala keluarga yang termasuk angkatan kerja atau usia produktif bekerja apakah mempengaruhi tingkat serapan tenaga kerja di PT. Malino Highlands.

Kemudian dari penelitian ini peneliti dapat melihat apakah setiap variabel bebas pertumbuhan penduduk (X1), tingkat pendidikan tenaga kerja (X2), dan tingkat usia tenaga kerja (X3) mampu mempengaruhi serapan tenaga kerja di perusahaan PT. Malino Highlands Kelurahan Pattapang Kabupaten Gowa tersebut.



A. Gambaran Umum Objek Penelitian

1. Kondisi Geografis dan Administrasi Kecamatan Tinggimoncong

Luas wilayah Kecamatan Tinggimoncong adalah sekitar 142,87 km². Jarak tempuh dari ibu kota Kabupaten Gowa yaitu 59,00 km, kemudian pada

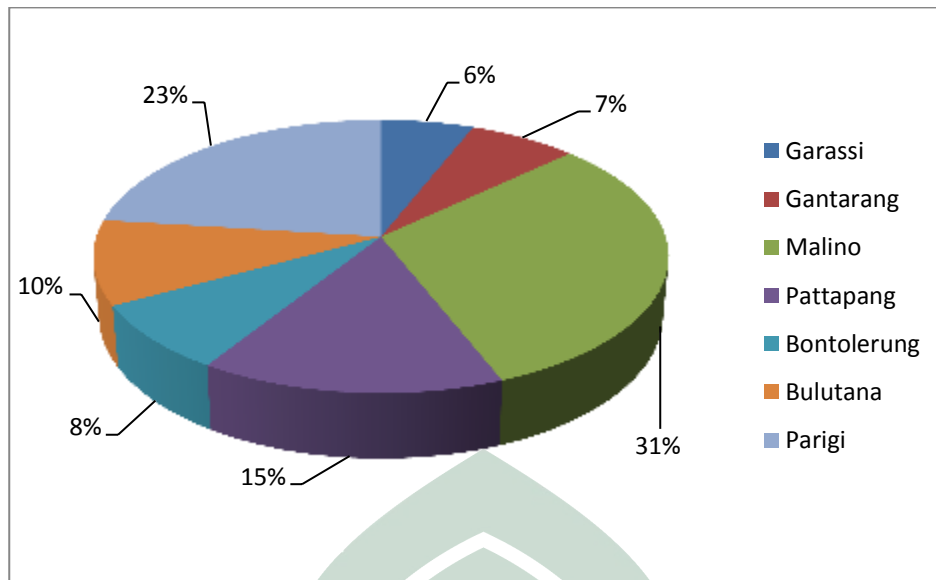
Kecamatan ini memiliki sebagian besar daerahnya berada pada dataran tinggi, dan memiliki kemiringan daerah di 2° - 15° sekitar $14,60 \text{ km}^2$, di 15° – 40° sekitar $59,03 \text{ km}^2$, kemudian di 40° + tingkat kemiringannya sekitar $69,23 \text{ km}^2$.. Kecamatan Tinggimoncong merupakan daerah pegunungan yang berbatasan langsung dengan daerah :

- Sebelah Utara berbatasan dengan Kabupaten Maros
- Sebelah Selatan berbatasan dengan Kecamatan Parigi
- Sebelah Barat berbatasan dengan Kecamatan Parangloe dan
- sebelah Timur berbatasan dengan Kecamatan Tombolo Pao

Curah hujan rata dalam pertahun antara 135 hari sampai 160 hari dan ketinggian dari permukaan laut berkisar rata-rata 500 meter. Dengan jumlah desa/kelurahan sebanyak 7 (tujuh) desa/kelurahan dan 24 lingkungan/ dusun dan 64 RK/RW yang dibentuk berdasarkan PERDA No. 7 Tahun 2005. Ibukota Kecamatan Tinggimoncong adalah Malino dengan jarak sekitar 63 km dari Sungguminasa merupakan salah satu daerah tujuan wisata di Sulawesi Selatan.

UNIVERSITAS ISLAM NEGERI
ALAUDDIN
M A K A S S A R

Gambar 4.1 : Grafik Pendudukan Kecamatan Tinggimoncong tahun 2017



Sumber : BPS Kecamatan Tinggimoncong

Pada grafik 4.1 dapat dilihat persentase penduduk yang ada di Kecamatan Tinggimoncong dimana pada Kelurahan Pattapang berada pada urutan ketiga diantara 7 Kelurahan/ Desa.

2. Kondisi Geografis dan Administratif Kelurahan Pattapang

Kelurahan Pattapang berada di wilayah administrasi Kecamatan Tinggimoncong Kabupaten Gowa, Kelurahan Pattapang memiliki jarak tempuh dari ibukota kecamatan yaitu 10 km, yang merupakan salah satu Kelurahan yang disebut-sebut daerah yang istimewa dibanding dengan daerah-daerah lainnya. Karena daerah ini memiliki pesona perpariwisataan dan memiliki perkebunan yang luas, daerah ini berada di atas ketinggian dari permukaan air laut 1.552 DPL dan merupakan salah satu pemasok tanaman hortikultura ke kota-kota besar termasuk kota Makassar.

Kelurahan Pattapang ini terdiri dari 4 lingkungan, yakni lingkungan pattapang, lingkungan kampung baru, lingkungan buluballea, dan lingkungan lembanna. Kelurahan Pattapang berada pada perbatasan dengan Kelurahan yang

terdapat di Kecamatan Tinggimoncong, serta menjadi salah satu jalur menuju Kecamatan Tombolo Pao, yaitu dari arah Kota Makassar Kelurahan ini berbatasan langsung dengan Kelurahan Malino, kemudian dari arah Sinjai Kelurahan ini berbatasan langsung dengan Kecamatan Tombolo Pao. Batas wilayah Kelurahan Pattapang yaitu:

- Sebelah utara berbatasan dengan Desa Erelembang
- Sebelah timur berbatasan dengan Desa Kanreapia
- Sebelah selatan berbatasan dengan Kelurahan Bulutana, dan
- Sebelah barat berbatasan dengan Kelurahan Malino

Kelurahan Pattapang mempunyai luas wilayah 15,38 km² atau sama dengan 10,77% dari luas wilayah Kecamatan Tinggimoncong dengan topografi berupa lereng perbukitan dan pengunungan. Seluruh wilayah di Kelurahan Pattapang berada di dataran tinggi dengan ketinggian di atas 1.552 meter dari permukaan laut dan berada di kawasan gunung Bawakaraeng.

3. Jumlah Penduduk di Kelurahan Pattapang

Kelurahan Pattapang memiliki jumlah penduduk yang terus meningkat setiap tahunnya seperti pada tahun 2017 jumlah penduduk mencapai 3.539 jiwa, dengan kepadatan penduduk mencapai 226 jiwa/km. Kepadatan penduduk tersebut bervariasi menurut kondisi masing-masing wilayah. Kepadatan penduduk pada suatu wilayah merupakan salah satu indikator perkembangan dan kemajuan wilayah yang bersangkutan. Kelurahan Pattapang juga terbagi menjadi 4 lingkungan, yaitu lingkungan Pattapang, lingkungan Buluballea, lingkungan Kampung Beru, dan lingkungan Lembanna.

Menurut Badan Pusat Statistik (BPS) Kecamatan Tinggimoncong penduduk adalah yang menetap di suatu daerah dan tercatat secara resmi di BPS. Berikut data jumlah penduduk di Kelurahan Pattapang menurut Badan Pusat Statistik (BPS) Kecamatan Tinggimoncong dari tahun 2005-2017:

Tabel 4.1. Data Jumlah Pertumbuhan Penduduk tahun 2005-2017

Tahun	Jumlah pertumbuhan Penduduk (jiwa)
2005	2.211
2006	2.211
2007	2.492
2008	2.492
2009	2.530
2012	3.318
2013	3.373
2014	3.478
2015	3.505
2016	3.539
2017	3.539

Sumber Data: BPS Kecamatan Tinggimoncong

Menurut hasil survey Badan Pusat Statistik, jumlah penduduk di kelurahan Pattapang selama kurun waktu tahun 2005 sampai tahun 2017 tampak mengalami peningkatan setiap tahun. Hanya saja data pada tahun 2010 dan 2011 tidak terdapat pada data di atas. Ini menunjukkan semakin banyaknya penduduk yang menetap di Kelurahan Pattapang setiap tahunnya.

Masyarakat Pattapang pada umumnya adalah petani. Sekitar 90% masyarakat berprofesi sebagai petani, dimana lahan yang dikelola merupakan lahan milik sendiri. Namun demikian, ada pula yang mengolah lahan milik orang lain dengan sistem bagi hasil dengan pemilik lahan. Kondisi perekonomian masyarakat Pattapang memang sangat bergantung pada hasil pertanian.

B. Analisis Deskriptif Variabel Penelitian

Berdasarkan data yang telah di peroleh dari hasil penelitian di Kelurahan Pattapang Kabupaten Gowa, maka dalam hal ini peneliti akan menyajikan beberapa data sekunder yang di buat dalam bentuk tabel sebagai wujud intrepretasi dan penyederhanaan data dari hasil yang telah di kumpulkan.

Tabel 4.2. Statistik Deskriptif Variabel

	N	Minimum	Maximum	Mean	Std. Deviation
Pertumbuhan Penduduk (X1)	11	0.793	1.263	1.071	0.201
Tingkat Pendidikan (X2)	11	5.786	6.614	6.266	0.315
Tingkat Usia (X3)	11	0.382	1.142	0.781	0.323
Serapan Tenaga Kerja (Y)	11	4.406	5.416	5.017	0.413
Valid N (listwise)	11				

Sumber: Output SPSS 21 (2018)

Tabel 4.2 menunjukkan statistik deskriptif dari masing-masing variabel penelitian. Berdasarkan tabel 4.2, hasil analisis dengan menggunakan statistik deskriptif terhadap Pertumbuhan Penduduk menunjukkan nilai minimum sebesar 0,793, nilai maksimum sebesar 1,263, mean (rata-rata) sebesar 1,071 dengan standar deviasi sebesar 0,201. Selanjutnya hasil analisis dengan menggunakan statistik deskriptif terhadap variabel Tingkat Pendidikan menunjukkan nilai minimum sebesar 5,786, nilai maksimum sebesar 6,614, nilai mean (rata-rata) sebesar 6,266 dengan standar deviasi sebesar 0,315. Variabel Tingkat Usia menunjukkan nilai minimum sebesar 0,382, nilai maksimum sebesar 1,142, mean (rata-rata) sebesar 0,781 dengan standar deviasi 0,323. Kemudian variabel terikat Serapan Tenaga Kerja menunjukkan nilai minimum sebesar 4,406, nilai

maksimum sebesar 5,416, mean (rata-rata) sebesar 5,017 dengan standar deviasi 0,413.

1. Deskriptif Variabel Pertumbuhan Penduduk (X1)

Proses pertumbuhan penduduk dijadikan sebagai variabel karna disini peneliti akan melihat bagaimana perubahan tenaga kerja dari adanya pertumbuhan penduduk yang akan menciptakan semakin banyaknya angkatan kerja.

Kemudian dapat di uraikan data hasil yang di peroleh peneliti dari (BPS) Kecamatan Tinggimoncong pada tabel 4.3 berikut ini:

Tabel 4.3. Data jumlah pertumbuhan penduduk tahun 2005-2017.

Tahun	Jumlah pertumbuhan penduduk dari tahun ke tahun di Kelurahan Pattapang
2005	2.211
2006	2.211
2007	2.492
2008	2.492
2009	2.530
2012	3.318
2013	3.373
2014	3.478
2015	3.505
2016	3.539
2017	3.539

Sumber Data: BPS Kecamatan Tinggimoncong

Berdasarkan data di atas dapat diuraikan bahwa jumlah pertumbuhan penduduk di Kelurahan Pattapang dari tahun 2005-2017 mengalaih peningkatan sedikit demi sedikit dimana pada tahun 2005-2009 hanya berjumlah 2 ribuan lebih. Kemudian, dapat dilihat pada tahun-tahun berikutnya perkembangannya mulai melebihi 3 ribuan jumlah penduduk.

2. Deskriptif Variabel Tingkat Pendidikan (X2)

Tabel 4.4 Jumlah penduduk di Kelurahan Pattapang menurut tingkat pendidikan tahun 2005-2017

Tahun	Jenjang Pendidikan (Jiwa)			Jumlah
	SD	SMP	SMA	
2005	158	102	66	326
2006	187	97	58	342
2007	243	87	50	380
2008	283	88	43	414
2009	291	120	99	510
2012	366	160	130	626
2013	381	213	133	727
2014	321	182	121	624
2015	355	222	143	720
2016	339	168	124	631
2017	376	219	151	746

Sumber data. Kantor Kelurahan Pattapang 2018

Berdasarkan tabel 4.4 yang di peroleh dari Kantor Kelurahan Pattapang Kecamatan Tinggimincong Kabupaten Gowa, dapat dijelaskan bahwa jumlah penduduk di Kelurahan Pattapang menurut tingkat pendidikan tenaga kerja dapat dilihat pada data di atas, dimana pada periode 2005-2017 selalu mengalami peningkatan yang dapat dilihat di pendidikan sekolah dasar (Sd), sekolah menengah pertama (SMP), dan sekolah menengah atas (SMA). Dimana pada pendidikan sekolah dasar setiap tahun meningkat meski ada beberapa data yang sempat mengalami penurunan yang tidak begitu banyak dari tahun-tahun sebelumnya adalah tahun 2014 dan 2016. Dimana pada tahun 2013 jumlah penduduk yang lulus tamatan sekolah dasar adalah 381 orang, yang mengalami sedikit penurunan di tahun 2014 yaitu 321 orang. Kemudian pada tahun 2016 terjadi lagi penurunan dari tahun 2015 yakni 355 orang menjadi 339 orang.

Pada penduduk yang lulus di pendidikan SMP dan SMA juga mengalami hal yang serupa, mengalami naik turun pertumbuhan penduduk yang lulus di tingkat pendidikan SMP dan SMA setiap tahun.

3. Deskriptif Variabel Tingkat Usia (X1)

Tabel 4.5 jumlah penduduk Kelurahan Pattapang menurut usia kerja di atas 15-64 tahun

Tahun	Usia Tenaga kerja 15-64 tahun (jiwa)					Jumlah
	15-24	25-34	35-44	45-54	55-64	
2005	353	291	426	403	135	1.608
2006	320	334	396	311	105	1.466
2007	342	329	415	347	93	1.526
2008	382	366	387	343	112	1.590
2009	329	413	364	340	115	1.673
2012	470	592	609	481	375	2.527
2013	433	682	674	470	397	2.656
2014	615	677	690	480	425	2.887
2015	630	682	721	503	467	3.003
2016	655	690	743	543	471	3.102
2017	679	710	755	583	406	3.133

Sumber data. Kantor Kelurahan Pattapang 2018

Dari data survey dari Kantor Kelurahan Pattapang di atas dapat di jelaskan bahwa usia penduduk yang termasuk usia kerja yaitu usia 15-64 tahun selalu mengalami peningkatan setiap tahun, dimana pertumbuhan peningkatan usia tenaga kerja ini selalu mengikuti perkembangan jumlah penduduk setiap tahun, yaitu dari 2005 sampai 2017. Akan tetapi, pada tahun 2010 dan 2011 tidak dimasukkan dalam penelitian ini karna pada tahun ini serapan tenaga kerja di PT. Malino Highlands tidak beroperasi.

4. Deskriptif Variabel Serapan Tenaga Kerja (Y)

Tabel 4.6 Data jumlah tenaga kerja pada PT. Malino Highlands yang terserap dari tahun 2005-2017

Tahun	Jumlah tenaga kerja (jiwa)	Persentase dari kelurahan Pattapang
2005	225	70%
2006	225	70%
2007	225	70%
2008	212	97%
2009	212	89%
2012	128	65%
2013	125	65%
2014	174	60%
2015	82	60%
2016	89	60%
2017	90	60%

Sumber: PT. Malino Highlands

Berdasarkan data yang di peroleh pada salah satu perusahaan di Kelurahan Pattapang Kabupaten Gowa, yakni PT Malino Highlands dapat dijelaskan pertumbuhan serapan tenaga kerja di perusahaan tersebut. Yang kemudian dapat dilihat jelas bahwa pada tahun 2005- 2017, mengalami penurunan serapan tenaga kerja. Diaman pada tahun 2005- 2007 tenaga kerja perusahaan tersebut masih konstan atau tidak mengalami peningkatan ataupun mengalami penurunan, pada dua tahun selanjutnya terjadi penurunan dari 225 orang tenaga kerja menjadi 212 orang. Dan tahun 2012 serapan tenaga kerjanya semakin menurun hingga pada tahun 2017 hanya 90 orang pekerja saja.

C. Analisis Data

1. Uji Asumsi Klasik

Analisis uji prasyarat dalam penelitian ini menggunakan uji asumsi klasik sebagai salah satu syarat dalam menggunakan analisis korelasi dan regresi berganda yang terdiri atas:

a. Uji Normalitas

Pengujian Normalitas data digunakan untuk melihat apakah dalam sebuah model regresi, variabel bebas, dan variabel terikat atau keduanya memiliki distribusi normal ataukah tidak. Model regresi yang baik adalah distribusi data normal atau mendekati normal. Adapun hasil uji normalitas dapat dilihat sebagaimana gambar berikut ini:

Tabel 4.7. Hasil Uji Normalitas - One Sample Kolmogorov-Smirnov

		Unstandardized Residual
N		11
Normal Parameters ^{a,b}	.0000000	,0000000
	.16923153	,84681011
Most Extreme Differences	.208	,162
	.208	,089
	-.103	-,162
Kolmogorov-Smirnov Z		.689
Asymp. Sig. (2-tailed)		.729

a. Test distribution is Normal.

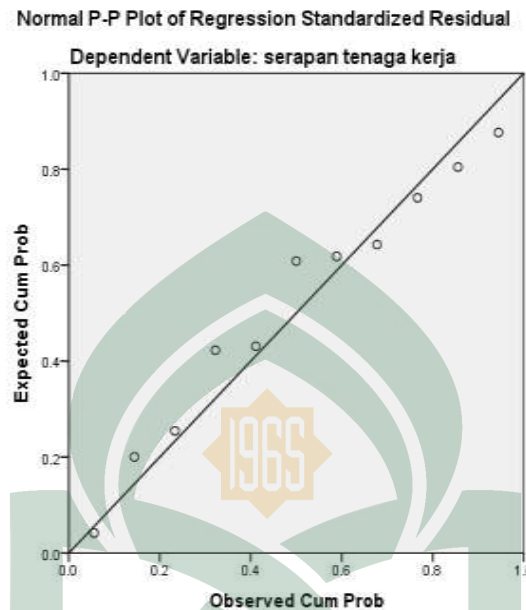
b. Calculated from data.

Sumber: Output Analisis Regresi (2018)

Dari table 4.7 dapat dilihat signifikansi nilai *Kolmogorov-smirnov* yang ditunjukkan dengan *asym sig* (2 tailed) berada diatas 0,05 atau 5% yaitu sebesar 0,368. Hal tersebut menunjukkan bahwa data atau variabel-variabel dalam

penelitian ini terdistribusi normal. Selain uji *Kolmogorov smirnov* cara lain untuk mnguji nomalitas yaitu dengan grafik normal *probability plot*.

Gambar 4.2 : Grafik Uji Normalitas



Sebagaimana terlihat dalam grafik Normal P-P plot of regression Standardized Residual, terlihat bahwa titik-titik menyebar di sekitar garis diagonal, serta penyebarannya mengikuti arah garis diagonal (membentuk garis lurus), maka dapat dikatakan bahwa data terdistribusi normal dan model regresi layak di pakai untuk memprediksi serapan tenaga kerja berdasarkan variabel bebasnya.

b. Uji Autokorelasi

Autokorelasi adalah keadaan diamana terjadinya korelasi dari residualnya untuk pengamatan satu dengan yang lainnya, yang disusun menurut runtun waktu. Model regresi yang baik mensyaratkan tidak terjadi autokorelasi. Untuk mengukur toleransi terjadi autokolerasi di lihat dari besarnya nilai Durbin Watson pada data

statistik yang di uji. Apabila statistik Durbin Watson berkisar di atas 1,55 maka di katakan tidak terjadi autokolerasi, sebaliknya jika statistik Durbin Watson berkisar di bawah 1,55 maka dikatakan terjadi autokolerasi.

Tabel 4. 8 Uji Autokorelasi

Model	Durbin-Watson
1	2,117

Sumber: Output Analisis Regresi (2018)

Dari hasil regresi diketahui bahwa nilai Durbin Watson sebesar 2,117. Sedangkan tolak ukur uji autokorelasi adalah Durbin Watson berkisar di atas 1,55 maka di katakan tidak terjadi autokolerasi, jadi hasil kesimpulan uji statistik Durbin Watson penelitian ini di atas 1,55 maka dikatakan tidak terjadi autokorelasi.

c. Uji Multikolinearitas

Uji multikolinearitas data perlu dilakukan untuk menguji apakah pada model regresi ditemukan adanya korelasi antara variabel bebas jika terjadi korelasi, maka dinamakan terdapat problem multikolinearitas. Multikolinearitas antar variabel bebas tersebut, dapat dilihat melalui VIF (*Varian Inflation Factor*) dari masing-masing variabel bebas terdapat variabel terikat. Apabila nilai VIF tidak lebih dari 5 berarti mengindikasikan bahwa model tidak terdapat multikolinearitas.

Besaran VIF (*Varian Inflation Factor*) dan Tolerance, pedoman suatu model regresi yang bebas multikolinearitas adalah:

- 1) Mempunyai nilai VIF disekitar angka 1
- 2) Mempunyai angka TOLERANCE di sekitar angka 1

Adapun hasil pengujian teringkas dalam tabel berikut ini:

Tabel 4.9 Hasil Uji Multikolinieritas Variabel Bebas

Variabel Bebas	Tolerance	VIF	Keputusan terhadap Asumsi Multikolinieritas
Pertumbuhan Penduduk (X1)	0,620	1,523	Terpenuhi
Tingkat Pendidikan (X2)	0,810	1,401	Terpenuhi
Tingkat Usia (X3)	0,540	1,408	Terpenuhi

Sumber: Output Analisis Regresi (2018)

Tabel diatas terlihat bahwa kedua variabel bebas memiliki besaran angka VIF di sekitar angka 1 Pertumbuhan Penduduk = 1,523, Tingkat Pendidikan = 1,401, dan Tingkat Usia = 1,408, kemudian besaran angka Tolerance semuanya mendekati angka 1, Pertumbuhan Penduduk = 0,620, Tingkat Pendidikan = 0,810, dan Tingkat Usia = 0,540, sehingga dapat disimpulkan bahwa tidak terjadi Multikolinieritas antara tiga variabel bebas dan model regresi layak digunakan.

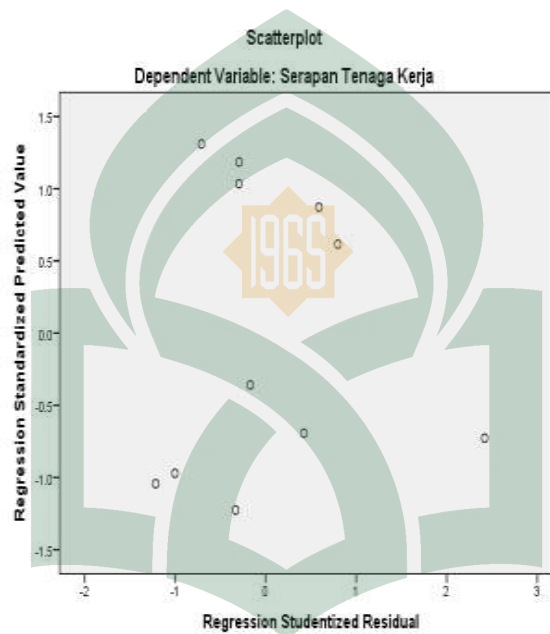
d. Uji Heteroskedastisitas

Uji Heteroskedastisitas bertujuan untuk menguji apakah antar variabel bebas dalam regresi memiliki pengaruh yang sempurna atau mendekati sempurna terhadap variabel terikat. Model regresi yang baik seharusnya tidak terjadi kolerasi antar variabel independen ke variabel dependen. Model regresi yang baik adalah tidak terjadi heteroskedastisitas.

Untuk menguji heteroskedastisitas dengan melihat Grafik Plot, jika pada hasil regresi grafik plot membentuk pola tertentu yang teratur seperti bergelombang, melebar kemudian menyempit, maka terjadi heteroskedastisitas, sebaliknya jika pada hasil regresi grafik plot tidak membentuk pola yang jelas atau pola yang menyebar maka tidak terjadi heteroskedastisitas.

Dari grafik Scatterplot dibawah ini, terlihat titik-titik menyebar secara acak dan tidak membentuk suatu pola tertentu yang jelas, serta tersebar baik diatas maupun di bawah angka 0 pada sumbu Y. hal ini berarti tidak terjadi Heteroskedastisitas pada model regresi, sehingga model ini layak untuk di pakai untuk melakukan regresi linear berganda.

Gambar 4. 4 : Hasil Uji Heteroskedastisitas (grafik Scatterplot)



Untuk menguji heteroskedastisitas ini juga dapat dilakukan dengan uji Park. Hasil pengujiannya akan disajikan dalam Tabel 4.10. Jika nilai signifikansi lebih besar dari 0,05 maka tidak terjadi gejala heteroskedastisitas, apabila nilai signifikansi lebih kecil dari 0,05 maka terjadi gejala heteroskedastisitas.

Tabel 4.10 Hasil Uji Heteroskedastisitas – Uji Park

Model	Unstandardized Coefficients		Standardized Coefficients	T	Sig.
	B	Std. Error	Beta		
(Constant)	-13,373	4,120		-3,246	,003
Pertumbuhan Penduduk	,373	,204	,386	1,826	1,070
Tingkat Pendidikan	-,248	-,163	-,438	1,519	,500
Tingkat Usia	,384	,227	,411	1,689	1,041

a. Dependent Variable: RES_2

Sumber: Output SPSS 21 (2018)

Hasil uji park pada table 4.10 diatas, dapat disimpulkan bahwa nilai probabilitas semua variabel independen berada diatas tingkat signifikan 0,05 jadi data dalam penelitian ini terbebas dari gejala heteroskedastisitas. Dapat di simpulkan bahwa regresi ini layak untuk di gunakan.

1) Pengujian Regresi Berganda

Untuk dapat membuktikan hipotesis yang diajukan sebelumnya, bahwa pembangunan ekonomi, pendidikan, dan usia mempengaruhi serapan tenaga kerja di Kelurahan Pattapang, maka di lakukan analisis regresi linear bergabda untuk mengetahui tingkat pengaruh antara variabel bebas terhadap variabel terikat, baik secara simultan maupun parsial. Data yang diperoleh dan diolah kedalam program statistik dengan menggunakan perangkat lunak yaitu SPSS 21. Dalam pengujian penelitian terdapat 3 variabel bebas, pertumbuhan penduduk (X1), tingkat pendidikan (X2), dan tingkat usia (X3), serta satu variabel terikat, yaitu serapan tenaga kerja (Y).

Tabel 4.11 Data Variabel-Variabel Penelitian

Tahun	X1(Pertumbuhan Penduduk)	X2(Tingkat Pendidikan)	X3(Tingkat Usia)	Y(Serapan Tenaga Kerja)
2005	0.7934	5.7869	0.4750	5.4161
2006	0.7934	5.8348	0.3825	5.4161
2007	0.9131	5.9402	0.4226	5.4161
2008	0.9131	6.0259	0.4637	5.3566
2009	0.9282	6.2344	0.5146	5.3566
2012	1.1994	6.4394	0.9270	4.8520
2013	1.2158	6.5889	0.9768	4.8283
2014	1.2465	6.4362	1.0602	5.1591
2015	1.2542	6.5793	1.0996	4.4067
2016	1.2638	6.4473	1.1320	4.4886
2017	1.2638	6.6147	1.1420	4.4998

Sumber : Data Sekunder Diolah 2018.

Dari hasil uji SPSS 21 diperoleh output model hasil persamaan regresi berganda sebagai berikut:

Tabel 4. 12 Rekapitulasi Hasil Analisis Regresi Berganda

Variabel	Coefisien	Std. Error	t- Statistik	Sig
Constant	7.808	3.315	2.356	.001
Pertumbuhan Penduduk (X1)	1.333	1.984	2.672	.023
Tingkat pendidikan (X2)	2.483	2.714	2.676	.021
Tingkat usia (X3)	1.528	1.937	1.831	.047
R Square	0.833			
R	0.912 ^a			
Adjusted R Square	0.761			
F _{hitung}	11.603			
Signifikansi F	0.004 ^b			

Sumber : Output SPSS 21 (Data Sekunder, Diolah 2018)

Dari hasil uji SPSS 21 diperoleh model persamaan regresi berganda sebagai berikut:

$$Y = \beta_0 + \beta_1 X_1 + \beta_2 X_2 + \beta_3 X_3 + e$$

$$\ln Y = \beta_0 + \ln \beta_1 X_1 + \ln \beta_2 X_2 + \ln \beta_3 X_3 + e$$

$$\ln Y = 7.808 + 1.333X_1 + 2.483X_2 + 1.528X_3 + e$$

Dimana :

Y = Serapan Tenaga Kerja

X1 = Pertumbuhan Penduduk

X2 = Tingkat Pendidikan

X3 = Tingkat Usia

Koefisien-koefisien pada persamaan regresi linear berganda pada tabel 4.

Dapat dipahami sebagai berikut:

- b. Nilai konstanta sebesar 7.808 maka apabila variabel bebas dianggap konstan, maka nilai serapan tenaga kerja adalah 7.808.
- c. Nilai koefisien regresi pertumbuhan penduduk sebesar 1.333 yang berarti bahwa setiap peningkatan atau penurunan jumlah pertumbuhan penduduk sebesar 1%, maka akan diimbangi dengan menurun dan meningkatnya serapan tenaga kerja sebesar 1,3% dengan catatan bahwa variabel lain dianggap konstan.
- d. Nilai koefisien regresi tingkat pendidikan masyarakat sebesar 2.483 yang berarti bahwa setiap peningkatan atau penurunan tingkat pendidikan sebesar 1%, maka akan diimbangi dengan menurun dan meningkatnya serapan tenaga kerja sebesar 2,48% dengan catatan bahwa variabel lain dianggap konstan.
- e. Nilai koefisien regresi tingkat usia sebesar 1.528 yang berarti bahwa setiap peningkatan atau penurunan tingkat usia sebesar 1%, maka akan diimbangi

dengan menurun dan meningkatnya serapan tenaga kerja sebesar 1,52 % dengan catatan bahwa variabel lain dianggap konstan.

2) Pengujian Hipotesis

a. Analisis Uji Determinasi (R^2)

Uji koefisien determinasi atau uji R^2 merupakan suatu ukuran yang penting dalam regresi, karena dapat menginformasikan baik atau tidaknya model regresi yang terestimasi, atau dengan kata lain angka tersebut dapat mengukur seberapa dekatkah garis regresi yang terestimasi dengan data sesungguhnya. Nilai koefisien determinasi (R^2) ini mencerminkan seberapa besar variasi dari variabel terikat Y dapat di terangkan oleh variabel bebas X.

Nilai koefisien determinasi adalah antara nol dan satu. Nilai R^2 mempunyai interval antara 0 sampai 1 ($0 \leq R^2 \leq 1$). Jika nilai R^2 bernilai besar (mendekati 1) berarti variabel bebas dapat memberikan hampir semua informasi yang dibutuhkan untuk memprediksi variabel dependen. Sedangkan jika R^2 bernilai kecil berarti kemampuan variabel bebas dalam menjelaskan variabel dependen sangat terbatas. Kriteria untuk analisis koefisien determinasi adalah:

- a) Jika R^2 mendekati nol (0) berarti pengaruh variabel bebas terhadap variabel terikat tidak kuat.
- b) Jika R^2 mendekati satu (1) berarti pengaruh variabel bebas terhadap variabel terikat kuat.

Hasil analisis regresi berganda diperoleh nilai R sebesar 0,912. hasil ini menunjukkan bahwa semua variabel bebas yaitu Pertumbuhan penduduk (X1), Pendidikan (X2), dan Usia (X3) mempunyai keeratan hubungan dengan variabel Serapan Tenaga Kerja (Y) sebesar 0,912. Pada penelitian ini, untuk mengetahui

kontribusi variabel bebas terhadap variabel terikat dilakukan dengan menggunakan besaran angka R Square (R^2). Hasil (R^2) didapat sebesar 0,833. Angka ini menunjukkan bahwa kontribusi semua variabel bebas terhadap variabel terikat sebesar 83%, sisanya 17% dipengaruhi oleh variabel lain yang tidak ada dalam penelitian ini. Artinya pengaruh Kd mendekati 1 maka variabel bebas terhadap variabel terikat sangat kuat.

b. Analisis Uji Simultan (Uji F)

Uji F statistik pada dasarnya menunjukkan apakah semua variabel bebas yang di masukkan dalam model mempunyai pengaruh secara bersama-sama terhadap variabel terikanya.

Jika $F_{hitung} > F_{tabel}$ berarti H_a diterima dan H_o ditolak atau variabel independen secara bersama-sama berpengaruh secara signifikan, tetapi jika $F_{hitung} < F_{tabel}$ maka H_a ditolak dan H_o di terima atau variabel independen/bebas secara bersama-sama tidak berpengaruh terhadap variabel dependen/terikat.

Dari hasil regresi berganda, pengaruh variabel Pertumbuhan Penduduk, Tingkat Pendidikan, Tingkat Usia berpengaruh terhadap Serapan Tenaga Kerja menunjukkan hasil nilai F_{hitung} adalah sebesar 11.603. Sedangkan F_{tabel} df 3 = sebesar 3,587 sehingga $F_{hitung} > F_{tabel}$ ($11.603 > 3,587$). Perbandingan antara F_{hitung} dan F_{tabel} menunjukkan bahwa $F_{hitung} > F_{tabel}$, dan nilai signifikan 0,004 karena lebih kecil dari 0,05 ($0,004 < 0,05$) maka H_a diterima dan H_o di tolak. Dengan demikian dapat di simpulkan bahwa variabel bebas (X) secara bersama-sama berpengaruh signifikan terhadap variabel terikat/ dependen (Y).

c. Analisis Uji Parsial (Uji t)

Uji t pada dasarnya dilakukan untuk menunjukkan seberapa besar pengaruh variabel bebas secara individual dalam menjelaskan variasi variabel terikat. pengujian uji t/ uji- statistik dilakukan dengan cara membandingkan antara t_{hitung} dengan t_{tabel} .

Dalam regresi Pertumbuhan Penduduk, Tingkat Pendidikan, dan Tingkat Usia terhadap Serapan Tenaga Kerja, dengan α 0,05 dan $df = 11$ sehingga dapat diperoleh nilai t_{tabel} sebesar 1,796.

1) Uji Statistik Variabel Pertumbuhan Penduduk

Hipotesis pengaruh variabel Pertumbuhan Penduduk di Kelurahan Pattapang yang di gunakan adalah :

H_0 : jika signifikansi $> 0,05$ berarti variabel Pertumbuhan Penduduk tidak berpengaruh terhadap serapan tenaga kerja

H_a : jika signifikansi $< 0,05$ berarti variabel Pertumbuhan Penduduk berpengaruh terhadap serapan tenaga kerja.

Dari hasil perhitungan yang didapat adalah $t_{hitung} X1 = 2.672$ sedangkan t_{tabel} 1,796, sehingga $t_{hitung} > t_{tabel}$ ($2.672 > 1,796$). Dengan tingkat signifikansi $0,023 < 0,05$ maka H_a diterima dan H_0 ditolak sehingga dapat disimpulkan bahwa variabel pembangunan berpengaruh positif terhadap serapan tenaga kerja. Dengan demikian hipotesis pertama yang menyatakan bahwa pertumbuhan penduduk dalam perubahan struktur perekonomian berpengaruh positif signifikan terhadap serapan tenaga kerja di PT. Malino Highlands Kelurahan Pattapang Kabupaten Gowa dapat di terima. Dengan nilai koefisien 0,023, yang menyatakan

bahwa setiap adanya penambahan penduduk maka akan meningkatkan tenaga kerja suatu daerah.

2) Uji Statistik Variabel Tingkat Pendidikan

Hipotesis pengaruh variabel tingkat pendidikan yang di lihat dari penduduk yang lulus sekolah dasar, sekolah tingkat pertama, dan sekolah tingkat atas di Kelurahan Pattapang yang di gunakan adalah :

Ho : jika signifikansi $> 0,05$ berarti variabel tingkat pendidikan tidak berpengaruh terhadap serapan tenaga kerja

Ha : jika signifikansi $< 0,05$ berarti variabel tingkat pendidikan berpengaruh terhadap serapan tenaga kerja.

Dari hasil perhitungan yang didapat adalah $t_{hitung} X2 = 2,676$ sedangkan $t_{tabel} 1,796$, sehingga $t_{hitung} < t_{tabel}$ ($2,676 > 1,796$). Dengan tingkat signifikansi $0,021 < 0,05$ maka H_a diterima dan H_o di tolak sehingga dapat disimpulkan bahwa variabel pendidikan berpengaruh positif terhadap serapan tenaga kerja. Dengan demikian hipotesis kedua yang menyatakan bahwa pendidikan dalam perubahan struktur perekonomian berpengaruh positif signifikan terhadap serapan tenaga kerja di PT. Malino Highlands Kelurahan Pattapang Kabupaten Gowa terbukti atau dapat di terima. Hasil ini menunjukkan bahwa semakin tinggi pendidikan akan mampu meningkatkan pemahaman untuk memperoleh pekerjaan sehingga akan semakin banyak pula tenaga kerja yang harus diterima.

3) Uji Statistik Variabel Tingkat Usia

Hipotesis pengaruh variabel tingkat usia yang di lihat dari penduduk yang berumur 15- 64 tahun di Kelurahan Pattapang yang di gunakan adalah :

Ho : jika signifikansi $> 0,05$ berarti variabel tingkat usia tidak berpengaruh terhadap serapan tenaga kerja

Ha : jika signifikansi $< 0,05$ berarti variabel tingkat usia berpengaruh terhadap serapan tenaga kerja.

Dari hasil perhitungan yang didapat adalah $t\text{-hitung} X3 = 1,831$ sedangkan $t\text{-tabel} 1,796$, sehingga $t\text{-hitung} < t\text{-tabel}$ ($1,831 > 1,796$). Dengan tingkat signifikansi $0,047 < 0,05$ maka H_a diterima dan H_o ditolak sehingga dapat disimpulkan bahwa variabel usia berpengaruh positif terhadap serapan tenaga kerja. Dengan demikian hipotesis ketiga yang menyatakan bahwa usia dalam perubahan struktur perekonomian berpengaruh positif signifikan terhadap serapan tenaga kerja di PT. Malino Highlands Kelurahan Pattapang Kabupaten Gowa terbukti atau dapat di terima. Hasil ini menunjukkan bahwa semakin tinggi usia seseorang maka akan lebih matang dalam bekerja, dimana pikiran seseorang akan mempengaruhi pekerjaan yang di terimanya, sehingga akan semakin banyak pula tenaga kerja yang harus diterima.

D..Pembahasan Hasil Penelitian

Berdasarkan penelitian yang telah dilakukan maka intepretasi model secara rinci atau spesifik mengenai hasil pengujian dapat dijelaskan sebagai berikut:

1. Pengaruh Pertumbuhan Penduduk Terhadap Serapan Tenaga Kerja

Hasil penelitian menunjukkan variabel pertumbuhan penduduk mempunyai angka signifikan $0,023$ lebih kecil dari $0,05$ ($0,023 < 0,05$). Sehingga

di simpulkan bahwa H_a diterima dan H_0 di tolak. Sehingga dapat dikatakan bahwa pertumbuhan penduduk berpengaruh positif signifikan terhadap serapan tenaga kerja.

Pembangunan ekonomi juga perlu diukur dari perubahan yang berlaku dalam berbagai aspek kegiatan ekonomi seperti peningkatan penduduk, perkembangan pendidikan, perkembangan teknologi, peningkatan dalam kesehatan, peningkatan dalam infrastruktur yang tersedia dan peningkatan dalam pendapatan dan kemakmuran masyarakat.

Adam Smith (dalam Jhingan, 2014), mengatakan apabila pertumbuhan ekonomi bertumpu pada adanya pertumbuhan penduduk. Dengan adanya pertumbuhan penduduk maka akan terdapat penambahan output. Maka jumlah penduduk akan menyesuaikan diri dengan kebutuhan akan tenaga kerja suatu masyarakat. Pertumbuhan penduduk yang tinggi maka pertumbuhan ekonomi juga tinggi, karena pentingnya peran pelaku ekonomi yaitu para pengusaha dan wiraswasta atau tenaga kerja.

Menurut *Keynes 1883-1946* (dalam Deliarnov, 2005), apabila pertumbuhan penduduk semakin meningkat, angkatan kerja juga akan meningkat. Pendapatan suatu penduduk dapat dilihat dari pekerjaan yang di kerjakannya.

Hasil penelitian ini sejalan dengan penelitian *Sitanggang (2014)*, yang menyimpulkan bahwa Adanya peningkar dan penurunan dalam jumlah penyerapan tenaga kerja ini disebabkan oleh perubahan populasi. Dimana jika semakin banyak penduduk atau populasi akan menyebabkan tenaga kerja juga akan ikut meningkat. Selain itu, penelitian ini juga sejalan dengan penelitian *Ashar (2011)*, bahwa peningkatan jumlah penduduk suatu daerah akan

meningkatkan atau semakin banyaknya angkatan kerja, *dari* Hasil penelitian ini menunjukkan bahwa masuknya masyarakat atau penduduk untuk menjalangkan sebuah industri ke Desa membawa pergeseran sosial ekonomi pada masyarakat terutama pada kegiatan ekonomi masyarakat Desa Kabangwungu dan pendapatan masyarakat.

Berdasarkan hasil penelitian di simpulkan bahwa pertumbuhan penduduk yang terus mengalami peningkatan di Kelurahan Pattapang akan menguntungkan bagi PT. Malino yang banyak memerlukan tenaga kerja kasar atau padat karya seperti buruh petik teh dan tukang bersih-bersih lapangan. Serta teori dan penelitian sebelumnya maka ditegaskan ada pengaruh positif dan signifikan pertumbuhan penduduk terhadap serapan tenaga kerja.

2. Pengaruh Tingkat Pendidikan Terhadap Serapan Tenaga Kerja

Hasil Penelitian menunjukkan variabel pendidikan mempunyai angka signifikan signifikansi 0,021 lebih kecil dari 0,05 ($0,021 < 0,05$). sehingga di simpulkn bahwa H_a di terima dan H_o di tolak. Sehingga dapat dikatakan bahwa pendidikan masyarakat berpengaruh signifikan terhadap serapan tenaga kerja.

Semakin tinggi tingkat pendidikan semakin banyak waktu yang di sediakan untuk bekerja. Terutama bagi para wanita, dengan semakin tinggi pendidikan, kecenderungan untuk bekerja semakin besar.

Asumsi *Becker* (dalam Nurkolis, 2002), human capital adalah bahwa seseorang dapat meningkatkan penghasilannya melalui peningkatan pendidikan. Setiap tambahan satu tahun sekolah berarti, di satu pihak, meningkatkan kemampuan kerja dan tingkat penghasilan seseorang, tetapi di pihak lain, menunda penerimaan penghasilan selama satu tahun dalam mengikuti sekolah

tersebut. Jadi setiap tahun pendidikan atau sekolah yang di habiskan oleh manusia adalah merupakan modal bagi keterampilan ilmu yang akan di aplikasikan di dunia kerja.

Menurut *James* (dalam Nurkolis, 2002), Pendidikan tenaga kerja yang terstruktur untuk investasi tenaga kerja, dapat diwujudkan dengan cara adanya beberapa kebijakan pendidikan. Pembangunan sumber daya manusia melalui pendidikan menyokong secara langsung terhadap pertumbuhan ekonomi.

Pendidikan dianggap sebagai sarana untuk mendapatkan sumber daya manusia yang berkualitas. Pendidikan juga di anggap mampu untuk menghasilkan tenaga kerja yang bermutu tinggi, mempunyai pola pikir dan cara bertindak yang modern. Sumber daya manusia yang seperti inilah yang diharapkan mampu menggerakkan roda pembangunan ke depan. Salah satu upaya dalam mewujudkan relevansi pendidikan dengan kebutuhan pembangunan. Ini di kenal dengan kebijakan Link and math. Kebijakan ini bertujuan untuk mengoptimalkan dan mengefisienkan sumber daya manusia dengan sistem pendidikan. Semakin selaras struktur tenaga kerja yang di sediakan oleh sistem pendidikan yang ada. Karena dalam pengalokasian sumber daya manusia akan di serap oleh lapangan kerja.

Pendidikan lebih tinggi mempunyai karakteristik individu yang relatif lebih unggul sehingga ia mempunyai penghasilan yang lebih tinggi dibandingkan rata-rata mereka yang pendidikan rendah. Maka karena tingkat pendidikan dijadikan alat penyaringan (screening device) maka seseorang yang berpendidikan cenderung mengutamakan mereka yang berpendidikan lebih tinggi untuk mengisi lowongan pekerjaan yang tersedia, jika mereka yang berpendidikan tinggi mau menerima upah yang sama dengan mereka yang berpendidikan rendah, akibatnya

peluang kerja yang tersedia dari majikan bagi yang berpendidikan lebih tinggi cenderung lebih luas dibandingkan mereka yang berpendidikan lebih rendah (Rachmawati, 2004).

Hasil penelitian ini juga sejalan dengan Setiawan (2010), yang menyimpulkan dari hasil penelitiannya variabel tingkat pendidikan mempunyai peranan atau pengaruh yang sangat tinggi terhadap penyerapan tenaga kerja. Tingkat pendidikan tenaga kerja menjadi faktor yang mampu memperoleh pekerjaan dengan cepat karena perusahaan negeri dan swasta di kota Malang memerlukan skill atau keterampilan tenaga kerja. Menurut Kariyasa (2004) dalam penelitiannya telah terjadi perubahan struktur ekonomi (pangsa produksi terhadap PDB) dari sektor pertanian ke sektor industri memiliki pengaruh yang positif signifikan karena, hasil penelitiannya menyebabkan terjadinya peningkatan serapan tenaga kerja di Jawa Barat. Dan Menurut Kadafi (2013), faktor pendidikan sangat berpengaruh terhadap para tenaga kerja. Karena pendidikan sebagai sarana untuk mendapatkan sumber daya manusia yang berkualitas. Pendidikan juga dianggap mampu untuk menghasilkan tenaga kerja yang bermutu tinggi, mempunyai pola pikir dan cara bertindak yang modern.

Berdasarkan hasil dalam penelitian ini, disimpulkan bahwa setiap penduduk yang meningkat tingkat pendidikannya akan mempengaruhi pekerjaannya. Tenaga kerja yang dibutuhkan di perusahaan PT. Malino Highlands untuk menjadi pegawai harus memiliki tingkat pendidikan minimal tamatan SMA. Tetapi, tenaga kerja buruh petik dan pekerja kasar lainnya tidak mesti memiliki tingkat pendidikan untuk bekerja di perusahaan tersebut.

3. Pengaruh Tingkat Usia Terhadap Serapan Tenaga Kerja

Hasil Penelitian menunjukkan variabel pendidikan mempunyai angka signifikan 0,047 lebih kecil dari 0,05 ($0,047 < 0,05$). sehingga di simpulkan bahwa H_a di terima dan H_o di tolak. Sehingga dapat dikatakan bahwa usia masyarakat berpengaruh signifikan terhadap serapan tenaga kerja.

Penduduk berumur muda umumnya tidak mempunyai tanggung jawab yang tidak begitu besar sebagai pencari nafkah untuk keluarga. tetapi kenyataannya penduduk yang berusia 15 tahun sudah dituntut untuk bekerja dan mencari tambahan nafkah untuk anggota keluarga. Sebagian besar penduduk lebih mementingkan pekerjaan dibanding untuk bersekolah. Dan penduduk berumur muda umumnya tidak mempunyai tanggung jawab yang tidak begitu besar sebagai pencari nafkah untuk keluarga. Bahkan mereka umumnya bersekolah. Penduduk dalam kelompok umur 22-55 tahun, terutama laki-laki, umumnya dituntut untuk ikut mencari nafkah dan oleh sebab itu TPK relatif besar. Sedangkan penduduk diatas usia 55 tahun kemampuan bekerja sudah menurun, dan TPK umumnya rendah (Dalam Mahendra 2014).

Umur tenaga kerja cukup menentukan keberhasilan dalam melakukan suatu pekerjaan, baik sifatnya fisik maupun non fisik. Pada umumnya, tenaga kerja yang berumur tua mempunyai tenaga fisik yang lemah dan terbatas, sebaliknya tenaga kerja yang berumur muda mempunyai kemampuan fisik yang kuat. Pekerja lebih muda cenderung mengalami ketidakberdayaan yang lebih tinggi bila dibandingkan dengan pekerja yang lebih tua. Hal ini dapat terjadi dikarenakan pekerja yang lebih muda cenderung rendah pengalaman kerjanya jika dibandingkan dengan pekerja yang lebih tua, ataupun disebabkan karena faktor

lain seperti pekerja yang lebih tua lebih stabil, lebih matang, mempunyai pandangan yang lebih seimbang terhadap kehidupan sehingga tidak mudah mengalami tekanan mental atau ketidakberdayaan dalam pekerjaan (Dalam Mahendra 2014).

Umur seseorang dapat diketahui bila tanggal, bulan, dan tahun kelahiran diketahui. Penghitungan umur menggunakan pembulatan ke bawah. Umur dinyatakan dalam kalender masehi. Lamanya pencari kerja dalam mencari pekerjaan akan berbeda antar kelompok dalam angkatan kerja, dan semakin panjang dengan meningkatnya umur. Tingkat pengangguran yang tinggi di kalangan orang muda adalah suatu “kenyataan hidup” struktural, yang tidak dapat dielakkan bila kaum muda tamat sekolah harus mencari pekerjaan dalam suatu pasar kelebihan tenaga kerja. Menurut interpretasi ini, hanya tingkat pengangguran yang tinggi pada kelompok usia lebih tua yang dapat menimbulkan bahaya atau masalah karena hal ini menunjukkan ketidakmampuan ekonomi menyerap “tenaga inti” angkatan kerja. Dapat dikatakan bahwa jangka waktu menganggur terlama dialami oleh kelompok-kelompok yang dapat mempertahankan hidupnya. Meskipun dalam kelompok umur 20-29 tahun banyak yang sudah putus sekolah, namun banyak yang masih menggantungkan hidup pada anaknya, pensiunnya, hasil investasi, atau uang sewa rumah (Dalam Almutahhar dkk 2013)

Hasil penelitian ini sejalan dengan Setiawan (2010), yang menganggap bahwa faktor usia sangat berpengaruh terhadap serapan tenaga kerja, karena tingkat usia merupakan faktor yang dapat meningkatkan suatu produksi dalam perusahaan. Karena dalam penelitian ini apabila usia semakin tua maka

produktifitasnya rendah, dan begitu pula sebaliknya apabila tingkat usia lebih muda maka akan menghasilkan produktivitas yang tinggi. Adapun penelitian menurut Mahendra (2014) yang menganggap bahwa faktor usia dalam hasil penelitiannya memiliki pengaruh yang positif signifikan terhadap penyerapan tenaga kerja, usia seseorang merupakan modal dalam memperoleh pekerjaan karena merupakan masyarakat atau bakal dari tenaga kerja produktif. Dan Menurut Almutahhar dkk (2013), hasil dari penelitian tersebut menyatakan bahwa faktor usia berpengaruh signifikan terhadap serapan tenaga kerja. Dimana faktor usia tenaga kerja adalah hal yang sangat berpengaruh karena para pekerja yang memiliki usia di bawah usia produktif atau muda cenderung pengalamannya rendah dibanding dengan pekerja yang memiliki usia lebih muda.

Berdasarkan hasil dalam penelitian ini, disimpulkan bahwa penduduk atau tenaga kerja yang dibutuhkan di perusahaan PT. Malino Highlands adalah penduduk yang merupakan usia produktif untuk bekerja. Usia yang dibutuhkan untuk menjadi pegawai harus berusia di atas 18 tahun keatas, begitu pun untuk pekerja kasar atau buruh petik teh yang dibutuhkan tenaga kerja di atas 15 tahun keatas.

BAB V

KESIMPULAN DAN SARAN

A. Kesimpulan

Berdasarkan perhitungan koefisien determinasi (R Square) adalah mendekati angka tolak ukurnya, berarti angka ini menunjukkan bahwa kontribusi semua variabel bebas X1, X2, dan X3 terhadap variabel terikat Y terikat sangat kuat, kemudian sisanya yang di peroleh dari perhitungan ini dipengaruhi oleh variabel lain yang tidak ada dalam penelitian ini.

Berdasarkan hasil penelitian maka di peroleh hasil kesimpulan uji t (parsial) sebagai berikut:

1. Pertumbuhan Penduduk memiliki pengaruh yang positif signifikan terhadap serapan tenaga kerja.
2. Tingkat Pendidikan memiliki pengaruh yang positif signifikan terhadap serapan tenaga kerja.
3. Tingkat Usia memiliki pengaruh yang positif signifikan terhadap serapan tenaga kerja.

B. Saran

Berdasarkan hasil penelitian dan pembahasan yang telah disajikan maka saran yang kiranya dapat memberikan manfaat kepada pihak-pihak yang terkait atas hasil penelitian ini. Adapun saran yang dapat disampaikan adalah sebagai berikut :

1. Pada perusahaan PT. Malino Highlands yang berada di Kelurahan Pattang sebaiknya meningkatkan penerimaan tenaga kerja agar

pertumbuhan penduduk yang terus meningkat setiap tahun akan mengalami peningkatan yang sebanding dengan penerimaan tenaga kerja, sehingga mampu meminimalisir angka pengangguran di Kelurahan Pattapang Kabupaten Gowa.

2. Sebaiknya pemerintah daerah lebih mengoptimalkan pendidikan vokasi pada level SMA yang lebih berfokus pada orientasi keterampilan khusus, sehingga pendidikan calon tenaga kerja sesuai dengan kebutuhan perusahaan PT. Malino Highlands, yang kemudian akan mendorong peningkatan lapangan pekerjaan.
3. Bagi pemerintah daerah Kabupaten Gowa sebaiknya mendirikan sebuah tempat pelatihan-pelatihan khusus bagi masyarakat yang memiliki usia kerja/ produktif, agar masyarakat memiliki keterampilan untuk mencari pekerjaan sesuai yang di butuhkan di Kelurahan Pattapang, sehingga para pencari kerja juga mempunyai bekal keterampilan yang mampu untuk bersaing dalam pasar tenaga kerja.
4. Dalam penelitian ini peneliti mendapat beberapa kendala yang menjadikan penelitian ini sedikit terhambat dalam proses untuk itu penelitian selanjutnya diharapkan agar lebih teliti lagi.
5. Selanjutnya bagi yang akan mengambil suatu penelitian yang serupa hendaknya menambahkan beberapa variabel independen seperti, pengaruh tingkat upah, dan jenis kelamin. Karena variabel- variabel tersebut juga di anggap akan berpengaruh terhadap peningkatan serapan tenaga kerja.

DAFTAR PUSTAKA

- Amelia, Lia. *Ekonomi Pembangunan. Ed. 1. Cet.1, Jakarta Barat.* 2007.
- Amir, Hidayat dan Nazara Suahasil, *Analisis Perubahan Ekonomi dan Kebijakan Strategi Jawa Timur Tahun 1994 dan 2000 Analisis Input-Output.* Jurnal Ekonomi dan Pembangunan Indonesia IPB Bogor. 2005.
- Arsyad, Lincolin. *Pengantar Perencanaan Pembangunan Ekonomi Daerah.* Ed. 2. BPFE-Yogyakarta 2002.
- Ashar, Khusnul, *Perubahan Struktur Sosial Dari Ekonomi Pertanian ke Ekonomi Industri Masyarakat Desa Kabangwungu Tahun 1969-2010.* Prodi Pendidikan IPS, Program Pascasarjana, Universitas Semarang. 2011.
- Barthos, Basir. *Manajemen Sumber Daya Manusia.* PT. Bumi Aksara. 2004.
- BPS (Badan Pusat Statistik Kabupaten Gowa). 2017.
- Deliarnov. *Perkembangan Pemikiran Ekonomi.* Ed. Rev,-4.-Jakarta:- PT Raja Grafindo Persada, 2005.
- Emzir, *Metodologi Penelitian Kualitatif Analisis Data,* Jakarta: Rajawali Pers, 2014.
- Erista, Asep, Akhmad, *Dampak Industri Terhadap Perubahan Sosial dan Ekonomi Masyarakat di Desa Tobat Kecamatan Balaraja Tangerang Banten.* Skripsi Pendidikan Ilmu Pengetahuan Sosial, Universitas Islam Negeri Syarif Hidayatullah Jakarta. 2014.
- Fadhilla, Arfah, *Analisis Transformasi Sosial Ekonomi Wilayah Peri Urban di Kabupaten Kampar (Studi Kasus Desa Tarai Bangun Kecamatan Tambang).* Jurnal Ekonomi Fakultas Ekonomi Riau Universitas Pekanbaru. 2017.
- Fahlevi, Fajar, Almutahar, *Pengaruh Usia, Pengalaman Kerja, Disiplin Kerja dan Motivasi Kerja Terhadap Produktivitas Pekerja Pada Pekerjaan Pemasangan Dinding Batako.* Jurnal Teknik Sipil FT Untan.
- Jhingan, M.L. *Ekonomi Pembangunan Dan Perencanaan.* Ed.1,-cet. 16.- Jakarta: Rajawali Pers, 2014.
- <https://tafsirq.com/9-at-taubah>. Quraish Shihab, Tafsir Al- Misbah Pesan, Kesan dan Keserasian al-Quraan.
- Jeffri, Minton Gultom, *Analisis Struktur Perekonomian Berdasarkan Pendekatan Shift Share Di Provinsi Sumatera Barat Periode Tahun 1980 – 2009.* Jurnal Ekonomi Pembangunan. Padang 2011.


- Kadafi, Muhammad Fuad, *Analisis Faktor Yang Mempengaruhi Penyerapan Tenaga Kerja Pada Industri Konveksi Kota Malang*. Jurnal Ilmiah Ilmu Ekonomi Fakultas Ekonomi Dan Bisnis Universitas Brawijaya Malang. 2013.
- Kariyasa, Ketut, *Perubahan Struktur Ekonomi dan Kesempatan Kerja Serta Kualitas Sumber Daya Manusia di Indonesia*. Pusat Analisis Sosial Ekonomi dan Kebijakan Pertanian Bogor. 2004.
- Kuncoro Ph.D, Mudrajad. *Metode Riset Untuk Bisnis dan Ekonomi*. Edisi 4. Erlangga, Jakarta. 2013
- Lalu, Husni. *Pengantar Hukum Ketenagakerjaan Indonesia*,(Jakarta: PT Raja Grafindo Persada. Edisi Revisi, Cet. 4. 2003.
- Lumintang, Juliana, *Pengaruh Perubahan Sosial Terhadap Kemajuan Pembangunan Masyarakat di Desa Tara-Tara i*. Jurnal Octa Diurna. Vol. IV. No. 2 tahun 2015.
- Mahendra, Dwi *Analisis Pengaruh Pendidikan, Upah, Jenis Kelamin, Usia Dan Pengalaman Kerja Terhadap Produktivitas Tenaga Kerja (Studi Di Industri Kecil Tempe Di Kota Semarang)*. Skripsi, Fakultas Ekonomika dan Bisnis Universitas Diponegoro.
- Mahyudi, Akhmad. *Ekonomi Pembangunan Dan Analisis Data Empiris*. Ghalia Indonesia. Bogor Selatan. 2004.
- Mareta, Nilga, Setia, *Analisis Perubahan Struktur EkonoI dan Penentuan Sektor Unggulan Kota Surabaya Tahun 2007-2011*. Jurnal Pendidikan Ekonomi Universitas Negeri Surabaya. 2015.
- Martono, Nanang, *Metode Penelitian Kuantitatif: Analisis Isi Dan Analisis Data Sekunder*. Ed. Revisi 2.-Cet.4-(Jakarta: Rajawali Pers 2014.
- Mulyadi S. Ed. *Ekonomi Sumber Daya Manusia Dalam Perspektif Pembangunan*. (Jakarta :PT. Raja Grafindo Persada, 2006).
- Murialti, Neng, *Pengaruh Tingkat Pendidikan, Jenis Kelamin, Dan Tingkat Upah Terhadap Jumlah Pengangguran Tenaga Kerja Terdidik Di Kabupaten Rokan Hulu*. Jurnal Akutansi & Ekonomika, Vol. 6 No.1, Universitas Muhammadiyah Riau. 2016.
- Pandapotan, Eben Tua, *Pengaruh Variabel Pendidikan, Upah, Masa Kerja Dan Usia Terhadap Produktivitas Karyawan (Studi Kasus Pada Pt. Gandum Malang)*. Jurnal Ilmiah Ilmu Ekonomi Fakultas Ekonomi Dan Bisnis Universitas Brawijaya Malang. 2013.

- Pambudi, Tri, Andi, *Pergeseran Struktur Perekonomian Atas Dasar Penyerapan Tenaga Kerja di Provinsi Jawa Tengah*. Jurnal Ilmu dan Ekonomi Pembangunan Universitas Ponegoro. 2011.
- Prahardika, M. Alfit, *Analisis Sektor Unggulan Terhadap Penyerapan Tenaga Kerja di Kabupaten Gresik Tahun 2004-2013*. Skripsi Ilmu Ekonomi Fakultas Ekonomi dan Bisnis Universitas Brawijaya Malang. Tahun 2015.
- Pretiwi, Indah, Ari, *Analisis Struktural Perekonomian Berdasarkan Pendekatan Shift-Share di Surakarta Tahun 2008-2013*. Skripsi Ekonomi Pembangunan Universitas Muhammadiyah Surakarta. 2015.
- Presiden Republik Indonesia Ri. *Undang-Undang Ketenagakerjaan*. 1997.
- PT. Malino Highlands. *Data Tenaga Kerja*. 2017.
- Rachmawati, I.(2007). *Manajemen Sumber Daya Manusia*.Yogyakarta: CV Andi Offset.
- Setiawan, Satrio Adi, *Pengaruh Umur, Pendidikan, Pendapatan, Pengalaman Kerja Dan Jenis Kelamin Terhadap Lama Mencari Kerja Bagi Tenaga Kerja Terdidik Di Kota Magelang*. Skripsi Ekonomi Universitas Diponegoro Semarang.2010.
- Sitanggang, Rohana, Ignatia, *Pengaruh Struktur Ekonomi Pada Penyerapan Tenaga Kerja Sektoral*. Jurnal Ekonomi dan Pembangunan Indonesia. 2014.
- Subandi. *Ekonomi Pembangunan, CetKe 4-Bandung* :Alfabet, 2016.
- Sugiyono, *Metode Penelitian Kuantitatif*, Bandung Alfabet, 2010.
- Sugiyono, *Metode Penelitian Kombinasi (Mixed Methods)*, Cet. III; Bandung: Alfabet, 2012.
- Sukirno, Sadono. *Makro Ekonomi Teori Pengantar*. Ed-3- Cet.22- Jakarta: Rajawali Pers.
- Sukirno, Sadono. *Ekonomi Pembangunan:Proses, Masalah, Dan Dasar Kebijakan*. Ed 2, Jakarta. Prenada Media Group.
- Sutomo, Prasetyo, *Analisis Struktur Perekonomian Provinsi Daerah Istimewa Yogyakarta*. Jurnal Ilmu Ekonomi Studi Pembangunan. Universitas Islam Negeri Yogyakarta. 1993.
- Suhartono, *Struktur Ekonomi, Kesempatan Kerja dan Ketimpangan Pendapatan di Provinsi Jawa Tengah*. Jurnal Ekonomi Pembangunan Universitas Ponegoro. 2008.

Tambunan, Hamonangan, Tahi, Tulus. *Pembangunan Ekonomi Dan Utang Luar Negeri*, Ed.1-1- Jakarta: Rajawali Pers, 2008.

Yasa, Mahenda, I Nyoman, *Pengaruh Perubahan Struktur Ekonomi Terhadap Struktur Penyerapan Tenaga Kerja Sektoral dan Kesejahteraan Masyarakat di Provinsi Bali*. Fakultas Ekonomi dan Bahasa UNUD Bali. 2007.

Yuniavita, *Transformasi Struktur Ketenagakerjaan dan Pertumbuhan Ekonomi Sumatra Selatan*. Jurnal Ekonomi Pembangunan. 2011.





UNIVERSITAS ISLAM NEGERI

ALAUDDIN

M A K A S S A R

LAMPIRAN 1

Tahun	X1(Pertumbuhan Penduduk)	X2(Tingkat Pendidikan)	X3(Tingkat Usia)	Y(Serapan Tenaga Kerja)
2005	2.211	326	1.608	225
2006	2.211	342	1.466	225
2007	2.492	380	1.526	225
2008	2.492	414	1.590	212
2009	2.530	510	1.673	212
2012	3.318	626	2.527	128
2013	3.373	727	2.656	125
2014	3.478	624	2.887	174
2015	3.505	720	3.003	82
2016	3.539	631	3.102	89
2017	3.539	746	3.133	90

Tabel Variabel setelah di logaritmakan

Tahun	X1(Pertumbuhan Penduduk)	X2(Tingkat Pendidikan)	X3(Tingkat Usia)	Y(Serapan Tenaga Kerja)
2005	0.7934	5.7869	0.4750	5.4161
2006	0.7934	5.8348	0.3825	5.4161
2007	0.9131	5.9402	0.4226	5.4161
2008	0.9131	6.0259	0.4637	5.3566
2009	0.9282	6.2344	0.5146	5.3566
2012	1.1994	6.4394	0.9270	4.8520
2013	1.2158	6.5889	0.9768	4.8283
2014	1.2465	6.4362	1.0602	5.1591
2015	1.2542	6.5793	1.0996	4.4067
2016	1.2638	6.4473	1.1320	4.4886
2017	1.2638	6.6147	1.1420	4.4998

LAMPIRAN 2

Regression

[DataSet1] D:\SKRIPSI NITA\spss data baru.sav

Variables Entered/Removed^a

Model	Variables Entered	Variables Removed	Method
1	Tingkat Usia, Tingkat Pendidikan, Pertumbuhan Penduduk ^b	.	Enter

a. Dependent Variable: Serapan Tenaga Kerja

b. All requested variables entered.

Model Summary^b

Model	R	R Square	Adjusted R Square	Std. Error of the Estimate	Durbin-Watson
1	.912 ^a	.833	.761	.2022704	2.117

a. Predictors: (Constant), Tingkat Usia, Tingkat Pendidikan, Pertumbuhan Penduduk

b. Dependent Variable: Serapan Tenaga Kerja

ANOVA^a

Model		Sum of Squares	df	Mean Square	F	Sig.
1	Regression	1.424	3	.475	11.603	.004 ^b
	Residual	.286	7	.041		
	Total	1.711	10			

a. Dependent Variable: Serapan Tenaga Kerja

b. Predictors: (Constant), Tingkat Usia, Tingkat Pendidikan, Pertumbuhan Penduduk

Coefficients^a

Model	Unstandardized Coefficients		Standardized Coefficients	t	Sig.	Collinearity Statistics	
	B	Std. Error	Beta			Tolerance	VIF
1	(Constant)	7.808	3.315		2.356	.001	
	Pertumbuhan Penduduk	1.333	1.984	2.645	2.672	.023	0,620
	Tingkat Pendidikan	2.483	2.714	.368	2.676	.021	0,810
	Tingkat Usia	1.528	1.937	1.894	1.831	.047	0,540

a. Dependent Variable: Serapan Tenaga Kerja

Coefficients^a

Model	Unstandardized Coefficients		Standardized Coefficients	t	Sig.	
	B	Std. Error	Beta			
1	(Constant)	-13,373	4,120		-3.246	.003
	Pertumbuhan Penduduk	.373	.204	.386	1.826	1.070
	Tingkat pendidikan	-.248	-.163	-.438	1.519	.500
	Tingkat Usia	.384	.227	.411	1.689	1.041

a. Dependent Variable: RES_2

Collinearity Diagnostics^a

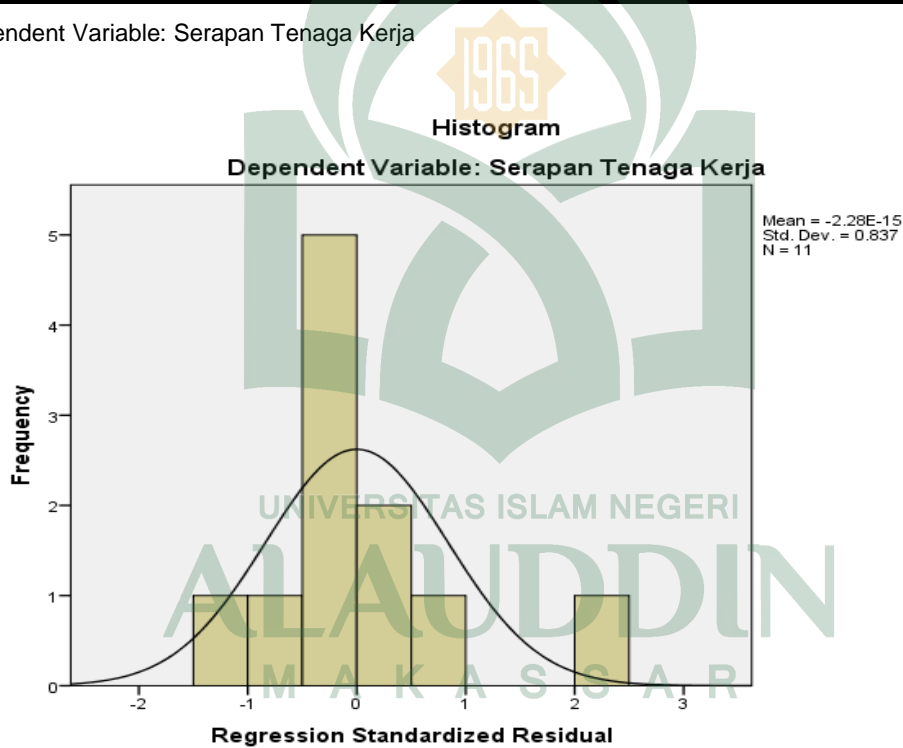
Model	Dimension	Eigenvalue	Condition Index	Variance Proportions			
				(Constant)	Pertumbuhan Penduduk	Tingkat Pendidikan	Tingkat Usia
1	1	3.915	1.000	.00	.00	.00	.00
	2	.084	6.827	.00	.00	.00	.04
	3	.001	65.045	.06	.58	.00	.94
	4	.000	184.229	.93	.42	1.00	.02

a. Dependent Variable: Serapan Tenaga Kerja

Residuals Statistics^a

	Minimum	Maximum	Mean	Std. Deviation	N
Predicted Value	4.555435	5.512393	5.017822	.3773823	11
Std. Predicted Value	-1.225	1.311	.000	1.000	11
Standard Error of Predicted Value	.093	.165	.120	.025	11
Adjusted Predicted Value	4.580462	5.630047	5.006737	.3841073	11
Residual	-.2177123	.4156847	.0000000	.1692315	11
Std. Residual	-1.076	2.055	.000	.837	11
Stud. Residual	-1.215	2.418	.019	1.015	11
Deleted Residual	-.2775232	.5755468	.0110843	.2541807	11
Stud. Deleted Residual	-1.267	5.518	.298	1.841	11
Mahal. Distance	1.201	5.716	2.727	1.550	11
Cook's Distance	.002	.562	.125	.164	11
Centered Leverage Value	.120	.572	.273	.155	11

a. Dependent Variable: Serapan Tenaga Kerja



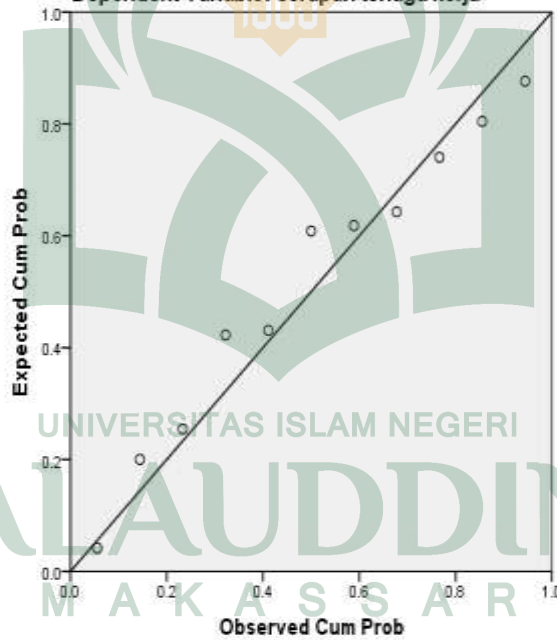
Descriptive Statistics

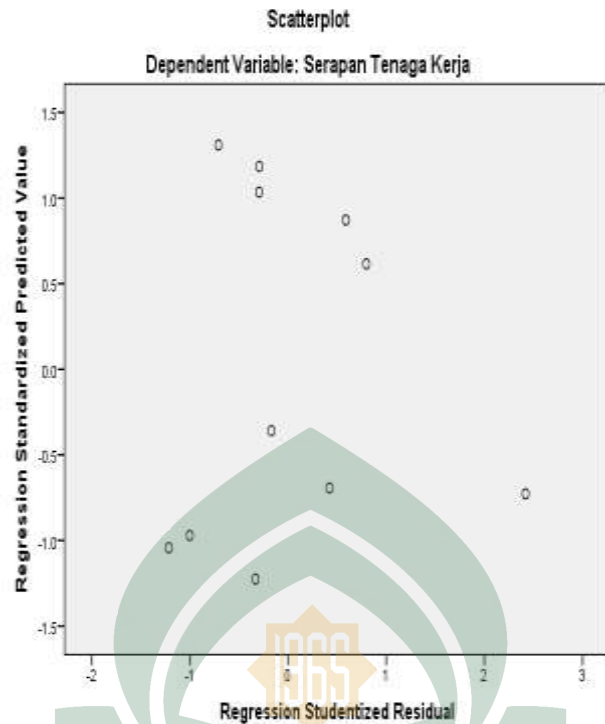
	N	Mean	Std. Deviation	Minimum	Maximum
Serapan Tenaga Kerja	11	5.017822	.4135901	4.4067	5.4161
Pertumbuhan Penduduk	11	1.071344	.2001247	.7934	1.2638
Tingkat pendidikan	11	6.266170	.3156233	5.7869	6.6147
Tingkat Usia	11	.781478	.3232861	.3825	1.1420

One-Sample Kolmogorov-Smirnov Test

		Unstandardized Residual
N		11
Normal Parameters ^{a,b}	Mean	.0000000
	Std. Deviation	.16923153
	Absolute	.208
Most Extreme Differences	Positive	.208
	Negative	-.103
Kolmogorov-Smirnov Z		.689
Asymp. Sig. (2-tailed)		.729

Normal P-P Plot of Regression Standardized Residual
 Dependent Variable: serapan tenaga kerja





Statistics

		Pertumbuhan Penduduk	Tingkat pendidikan	Tingkat Usia	Serapan Tenaga Kerja
N	Valid	11	11	11	11
	Missing	0	0	0	0
Mean		1.071344	6.266170	.781478	5.017822
Std. Error of Mean		.0603399	.0951640	.0974744	.1247021
Median		1.199362	6.436150	.927033	5.159055
Mode		.7934 ^a	5.7869 ^a	.3825 ^a	5.4161
Std. Deviation		.2001247	.3156233	.3232861	.4135901
Variance		.040	.100	.105	.171
Range		.4704	.8278	.7595	1.0094
Minimum		.7934	5.7869	.3825	4.4067
Maximum		1.2638	6.6147	1.1420	5.4161
Sum		11.7848	68.9279	8.5963	55.1960

a. Multiple modes exist. The smallest value is shown

Lampiran 3

KEMENTERIAN AGAMA RI
UNIVERSITAS ISLAM NEGERI ALAUDDIN MAKASSAR
FAKULTAS EKONOMI & BISNIS ISLAM

Kampus IIT, St. Alauddin No. 03 Makassar Telp. (0411) 364924 Fax 364023 Kampus II St. 50
Alauddin No. 36 Tamate Sriggungmama - Gowa Telp. 424835 Fax. 424836

1a) Permohonan Judul Proposal

Acc
tel 11-10-17

Tempat YOI,
Dusun, Kota Jember Ilmu Ekonomi
Fakultas Ekonomi & Bisnis Islam
Universitas Islam Negeri Alauddin
Makassar

HS *Pembina*

Asisten Akademik Wf. Wk.
Yang bermenda tugas di bawah ini:

Nama : ANITA
NIM : 90100114001
Fak/ Jurusan : Ekonomi dan Bisnis Islam / Ilmu Ekonomi
Semester : Tahun IV (VII)

Dengan ini mengajukan judul skripsi sebagai berikut:


Urbanisasi Komersial, S&S, 10/10/17
ANITA *20/10/17*

UNIVERSITAS ISLAM NEGERI
ALAUDDIN
MAKASSAR

Makassar, 11 Oktober 2017

Sampai,
Kota Jember Ilmu Ekonomi
[Signature]
H. G. Satriadharma, S1, M. Si
Telp. 3966 0509200501 1000

Yang Bermenda
[Signature]
ANITA
NIM. 90100114001



KEMENTERIAN AGAMA
UNIVERSITAS ISLAM NEGERI ALAUDDIN MAKASSAR
FAKULTAS EKONOMI DAN BISNIS ISLAM

Kampus 1: Jl. Sultan Alauddin No. 40 Makassar (Sulawesi Selatan) Telp. 0411-844024 Fax. 0411-844025
Kampus 2: Jl. H. M. Yasin Lingsi No. 34 Sempu Sempu Kecamatan - Gowa Telp. 081271 Fax. 0221490

Nomor: **5777/SK/FP/2017**

Makassar, 5 November 2017

Kategori: -
Tipe: / Pengambilan Data Awal

Kepada,

YB. Kantor Kelurahan Pattanggang

Di -
Tempat

Assalamu Alaikum Wa Rahmatullahi Wa Barakatuh

Ditujukan surat ini merupakan surat permohonan data awal guna penyusunan laporan sebagai salah satu syarat untuk memperoleh gelar sarjana. Adapun judul skripsinya "Pengaruh sektor pariwisata PT. Malindo High Land dalam pemerataan kesejahteraan masyarakat masyarakat"

Nama	Alauddin
NIM	160210011
Fakultas	Fakultas Ekonomi dan Bisnis Islam
Jurusan	Dasar Ekonomi
Semester	VII (Tujuh)
Alamat	Desa Pattanggang, Kecamatan Pattanggang

Ditujukan surat ini merupakan surat permohonan data awal guna penyusunan laporan sebagai salah satu syarat untuk memperoleh gelar sarjana. Adapun judul skripsinya "Pengaruh sektor pariwisata PT. Malindo High Land dalam pemerataan kesejahteraan masyarakat masyarakat"

Ditujukan surat ini merupakan surat permohonan data awal guna penyusunan laporan sebagai salah satu syarat untuk memperoleh gelar sarjana. Adapun judul skripsinya "Pengaruh sektor pariwisata PT. Malindo High Land dalam pemerataan kesejahteraan masyarakat masyarakat"

UNIVERSITAS ISLAM NEGERI

ALAUDDIN

MAKASSAR





KEMENTERIAN AGAMA
UNIVERSITAS ISLAM NEGERI (UIN) ALAUDDIN MAKASSAR
FAKULTAS EKONOMI DAN BISNIS ISLAM

Kampus I: Jl. Sultan Alauddin No. 67 Makassar (0411) 864928 Fax 966823
Kampus II: Jl. H. M. Yasin Limpo No. 36 Samata Sungguminasa - Gowa Tlp. 841879 Fax 8221400

Nomor : 135/ ED.EPP.00.9/03/2018

Lamp. -

Perihal : *Permohonan Izin Penelitian*

Samata, 7 Juni 2018

Kepada,

Yth. UPT PTY HKPMD

Di -

Tempat

Assalamu Alaikum Wr. Wb.

Dengan hormat disampaikan bahwa Mahasiswa Fakultas Ekonomi dan Bisnis Islam UIN Alauddin Makassar yang tersebut namanya di bawah ini:

Nama : Aalia
NIM : 90390114003
Fakultas : Ekonomi dan Bisnis Islam
Jurusan : Ilmu Ekonomi
Semester : VII (Delapan)
Alamat : Samata-Gowa

Bermaksud melakukan penelitian dalam rangka penyusunan skripsi sebagai salah satu syarat untuk memperoleh gelar sarjana. Adapun judul skripsinya "Analisis Perubahan Struktur Perekonomian Terhadap Serapan Tenaga Kerja di Kelurahan Pattapang Kabupaten Gowa"
Dengan Dosen pembimbing:

1. Dr. Urbanus Uma Les, M.Ag.
2. A. Faisal Anwar, SE., M.Si

Untuk maksud tersebut kami menghimpunkan kimya kepada mahasiswa yang bersangkutan dapat diberi izin melakukan penelitian di Kantor Kelurahan Pattapang Kecamatan Tinggimoneung Kabupaten Gowa.
Demikian harapan kami dan Terima Kasih.

UNIVERSITAS ISLAM NEGERI
ALAUDDIN
M A K A S S A R



Prof. Dr. H. Anbu Ane, M.Ag.
NIP. 19581022 198703 1 002

Demikian

1. Salinan 1/3 ditanda tangani di Samata/Gowa
2. Salinan 2/3 ditanda tangani
3. Salin



GOVERNMENT OF SOUTHWEST SULAWESI

PENERIMAAN PERMOHONAN
DINAS PENANAMAN MODAL DAN PELAYANAN TERPADU SATU PINTU
WILAYAH PENYELENGGARAAN PELAYANAN PERIZINAN

Nama : **IMBILUPTSP0014**
Lembar :
Peta : **100. Perumahan**

Kepala Dinas
Ruang Kerja

di
Makassar

Sehubungan dengan Permohonan Peta, Gambar dan Rencana Umum Lokasi Muatan Nomor
DIBINA 100/100/2018 tanggal 08 Juni 2018 perihal IMBILUPTSP0014, maka kami sampaikan sebagai berikut:

Nama : **ALUDA**
Nomor Peta : **100/100/2018**
Program Studi : **Manajemen**
Pencapaian Amalgam : **Manajemen (S1)**
Aspek : **J. 117A Perumahan**

Berikut ini hasil pemeriksaan peta, gambar dan rencana umum lokasi muatan dengan
judul
"ANALISIS PERUBAHAN RENCANA PELAYANAN TERHADAP SURABAYA TERAKSI KALIA II
KELUARAN PERUMAHAN KABUPATEN GOWA"

Yang akan dilaksanakan di: **TJ. 23.01.0022 Ruang DHR**

Selanjutnya dengan ini kami sampaikan bahwa proses pemeriksaan peta, gambar dan rencana umum lokasi muatan dengan
judul yang sama sedang berlangsung.

Demiikian Surat Keterangan ini diberikan agar dipergunakan sebagaimana mestinya.

Makassar, 15 Mei 2018
Peta Nomor: 100/100/2018

A. GUSEMUS SULAWESI SELATAN
KEPALA DINAS PENANAMAN MODAL DAN PELAYANAN TERPADU SATU
PINTU PROVINSI SULAWESI SELATAN

UNIVERSITAS ISLAM NEGERI

ALAUDDIN

MAKASSAR

Keterangan: 100/100/2018
1. 100/100/2018: Perumahan dan Rencana Umum Lokasi Muatan
2. Perumahan

tanggal: 15 Mei 2018



Jl. Selayut No. 1 Telp. (0411) 461077 Fax. (0411) 466008
Website: <http://www.uin-alauddin.ac.id> Email: uinalauddin@uina.ac.id
Makassar 91223





PEMERINTAH KABUPATEN GOWA
BADAN KESATUAN BANGSA DAN POLITIK

Jl. Masjid Raya No. 20, Kecamatan Bontol, Kabupaten Gowa - Gowa

Sugawene, 27 Juli 2018

Kepada

Yk. Camat Unggomang

Di

Unggomang

Nomor: 070/46-2008/P.2018
Lamp: -
Pihak: Rekomendasi Penelitian

Saya Dengan Perantaraan Kepala dan Petugas kepada Ibu, Nama Pegawai Negeri
Nomor: 24463.01.0101/2018 tanggal 26 Juli 2018 tentang Rekomendasi Penelitian

Delegasi ini diserahkan kepada saudara/ibu yang tertera di bawah ini:

Nama: ANITA
Tempat Tanggal Lahir: Makasar, 28 Juni 1996
Jenis Kelamin: Perempuan
Pekerjaan/Lainnya: Mahasiswa
Alamat: Jl. Jendral Sudirman No. 70 Makasar

Demikian saya sampaikan dengan Penguasaan Dan/Disini juga persetujuan
Sangat/low di bawah tertera di bawah ini yang berjudul: **ANALISIS PERUBAHAN
STRUKTUR PEREKONOMIAN TERHADAP SARAPAN TENAGA KERJA DI
KELURAHAN PATTAPANG KABUPATEN GOWA**

Salama: 23 Juli s.d. 27 Agustus 2018
Pangreh: Tidak Ada

Selubungan dengan hal tersebut di atas, anda pula diharapkan agar dapat memenuhi
kegiatan tersebut dengan ketentuan:

1. Sebelum dan setelah melaksanakan kegiatan kepada yang bersangkutan harus
menyampaikan laporan ke Kepala Cq. Badan Kesatuan Bangsa dan Politik Kab. Gowa;
2. Pembuatan Pengantar dan Data tidak mengulang dan ltr yang diberikan;
3. Menuntut semua prosedur penyalang-selenggara yang tertata dan mengabdikan
saya kepada pemerintah;
4. Menandatangani surat Disamping yang telah diserahkan kepada Bupati Gowa Cq.

Demikian diserahkan dan terak. Demikian surat ini diserahkan kepada saudara/ibu yang tertera
di atas.

AN. H. KATTARQVA

ALAUDDIN

M A K A S S A R A



- Ditandatangani:
1. Bupati Gowa (kepada) tertera;
 2. Tidak Ada. (kepada) dan Wakil Bupati Gowa (kepada) tertera;
 3. Yang bersangkutan;
 4. Ditandatangani.



KEMENTERIAN PENDIDIKAN DAN KEBUDAYAAN
KEMAHAMBAHAN

KEPADA

REKTOR UNIVERSITAS ISLAM NEGERI MAKASSAR
JALAN KEMENTERIAN
KEMAHAMBAHAN

OMEGA FAKULTAS EKONOMI DAN BISNIS ISLAM UNIVERSITAS ISLAM NEGERI MAKASSAR

- 1. Ketua Lembaga Pengabdian Masyarakat Universitas Islam Negeri Makassar
Jalan Kementerian, Makassar 90214
- 2. Wakil Ketua Lembaga Pengabdian Masyarakat Universitas Islam Negeri Makassar
Jalan Kementerian, Makassar 90214
- 3. Sekretaris Lembaga Pengabdian Masyarakat Universitas Islam Negeri Makassar
Jalan Kementerian, Makassar 90214
- 4. Kepala Lembaga Pengabdian Masyarakat Universitas Islam Negeri Makassar
Jalan Kementerian, Makassar 90214
- 5. Kepala Lembaga Pengabdian Masyarakat Universitas Islam Negeri Makassar
Jalan Kementerian, Makassar 90214
- 6. Kepala Lembaga Pengabdian Masyarakat Universitas Islam Negeri Makassar
Jalan Kementerian, Makassar 90214
- 7. Kepala Lembaga Pengabdian Masyarakat Universitas Islam Negeri Makassar
Jalan Kementerian, Makassar 90214
- 8. Kepala Lembaga Pengabdian Masyarakat Universitas Islam Negeri Makassar
Jalan Kementerian, Makassar 90214
- 9. Kepala Lembaga Pengabdian Masyarakat Universitas Islam Negeri Makassar
Jalan Kementerian, Makassar 90214
- 10. Kepala Lembaga Pengabdian Masyarakat Universitas Islam Negeri Makassar
Jalan Kementerian, Makassar 90214



MEMBUJANG

- 1. Kepala Lembaga Pengabdian Masyarakat Universitas Islam Negeri Makassar
Jalan Kementerian, Makassar 90214
- 2. Wakil Ketua Lembaga Pengabdian Masyarakat Universitas Islam Negeri Makassar
Jalan Kementerian, Makassar 90214
- 3. Sekretaris Lembaga Pengabdian Masyarakat Universitas Islam Negeri Makassar
Jalan Kementerian, Makassar 90214
- 4. Kepala Lembaga Pengabdian Masyarakat Universitas Islam Negeri Makassar
Jalan Kementerian, Makassar 90214
- 5. Kepala Lembaga Pengabdian Masyarakat Universitas Islam Negeri Makassar
Jalan Kementerian, Makassar 90214
- 6. Kepala Lembaga Pengabdian Masyarakat Universitas Islam Negeri Makassar
Jalan Kementerian, Makassar 90214
- 7. Kepala Lembaga Pengabdian Masyarakat Universitas Islam Negeri Makassar
Jalan Kementerian, Makassar 90214
- 8. Kepala Lembaga Pengabdian Masyarakat Universitas Islam Negeri Makassar
Jalan Kementerian, Makassar 90214
- 9. Kepala Lembaga Pengabdian Masyarakat Universitas Islam Negeri Makassar
Jalan Kementerian, Makassar 90214
- 10. Kepala Lembaga Pengabdian Masyarakat Universitas Islam Negeri Makassar
Jalan Kementerian, Makassar 90214

UNIVERSITAS ISLAM NEGERI

ALAUDDIN

MAKASSAR





KEMENTERIAN AGAMA REPUBLIK INDONESIA DAN BINA ISLAM
SIN ALAUDDIN MAKASSAR
JULY 1965 - 2018

KEWAJIBAN

PERUSAHAAN DAN PERUSAHAAN MASYARAKAT
MELAKUKAKAN KEGIATAN KEMAJUAN DAN BINA ISLAM

PERUSAHAAN DAN PERUSAHAAN MASYARAKAT
SIN ALAUDDIN MAKASSAR

Surat Keputusan
No. 1032/1465
Tanggal: 12 Agustus 2018
JAM ESTADAM
Tentang: Penetapan Struktur Organisasi dan Tata Kerja
Kantor Pusat dan Kantor Cabang
Kantor Pusat: Jl. Sultan Hasanudin No. 1, Makassar
Kantor Cabang: Jl. ...
1. ...
2. ...
3. ...
4. ...
5. ...
6. ...
7. ...
8. ...
9. ...
10. ...
11. ...
12. ...
13. ...
14. ...
15. ...
16. ...
17. ...
18. ...
19. ...
20. ...
21. ...
22. ...
23. ...
24. ...
25. ...
26. ...
27. ...
28. ...
29. ...
30. ...
31. ...
32. ...
33. ...
34. ...
35. ...
36. ...
37. ...
38. ...
39. ...
40. ...
41. ...
42. ...
43. ...
44. ...
45. ...
46. ...
47. ...
48. ...
49. ...
50. ...
51. ...
52. ...
53. ...
54. ...
55. ...
56. ...
57. ...
58. ...
59. ...
60. ...
61. ...
62. ...
63. ...
64. ...
65. ...
66. ...
67. ...
68. ...
69. ...
70. ...
71. ...
72. ...
73. ...
74. ...
75. ...
76. ...
77. ...
78. ...
79. ...
80. ...
81. ...
82. ...
83. ...
84. ...
85. ...
86. ...
87. ...
88. ...
89. ...
90. ...
91. ...
92. ...
93. ...
94. ...
95. ...
96. ...
97. ...
98. ...
99. ...
100. ...

UNIVERSITAS ISLAM NEGERI
ALAUDDIN
MAKASSAR

Dibuat di
Makassar
Tanggal: 12 Agustus 2018
Ditandatangani oleh:
Ketua Umum
Prof. Dr. H. M. ...
NIP. ...





KEMENTERIAN AGAMA

UNIVERSITAS ISLAM NEGERI (UIN) ALAUDDIN MAKASSAR
FAKULTAS EKONOMI DAN BISNIS ISLAM

Jl. H. M. Yasin, Gungga Sene, 91, Sene, Kota Makassar 90211 (Telp. 0411-350000)

PERSETUJUAN PENGLIHAN PEMBERING

Nama : Anis
 NIM : 202214001
 Jurusan : Ilmu Ekonomi
 Uid : Pengantar Pendidikan (Pendidikan) Fakultas Sastra
 dan Ilmu Budaya (Pendidikan) Kabupaten Gowa

Sebelum diujikan sebagai berikut dan merupakan materi yang tertera dalam
 buku teks yang telah dipelajari dan dipahami, bahwa diujikan tersebut telah
 memahami dan menguasai materi dan dapat diujikan untuk diujikan pada saat
MUNADJAB

Ditentukan perijinan ini diberikan untuk diujikan oleh diujikan
 Makassar, ... Agustus 2018

UNIVERSITAS ISLAM NEGERI
(DOSEN PENGLIHAN PEMBERING)

Pengajar 1 : **ALA UDDIN**
 Pengajar 2 : **MAKASSAR**
 Pembimbing 1 : Dr. Azzahra Chik Lita, M. Pd.
 Pembimbing 2 : A. Faisal Jusak, S.P., M.P.

RIWAYAT HIDUP



ANITA, dilahirkan di Ujung Pandang yang sekarang berganti nama menjadi Kota Makassar, Sulawesi Selatan pada tanggal 28 Juni 1996. Penulis merupakan anak pertama dari dua bersaudara, buah hati dari Ayahanda Lukman dan Ibunda Rohani. Penulis memulai pendidikan di sekolah dasar inpres (SDI) Biring Panting Desa Erelembang pada tahun 2003. Kemudian penulis melanjutkan pendidikan SMP 1 Tinggimoncong pada tahun 2009 hingga 2011, lalu melanjutkan pendidikan SMA Muhammadiyah Malino pada tahun 2011 hingga 2014. Lalu penulis melanjutkan pendidikan ke jenjang yang lebih tinggi yaitu di Universitas Islam Negeri Alauddin Makassar pada Fakultas Ekonomi dan Bisnis Islam Jurusan Ilmu Ekonomi dengan jalur undangan.

UNIVERSITAS ISLAM NEGERI
ALAUDDIN
M A K A S S A R