


**PENGARUH MODEL PEMBELAJARAN *TEAM ASSISTED
INDIVIDUALIZATION* (TAI) TERHADAP HASIL
BELAJAR MATEMATIKA DITINJAU DARI
ADVERSITY QUOTIENT SISWA KELAS
VII SMPN 1 SOPPENG RIAJA
KABUPATEN BARRU**



Skripsi

Diajukan untuk Memenuhi Salah Satu Syarat Meraih Gelar
Sarjana Pendidikan Jurusan Pendidikan Matematika
pada Fakultas Tarbiyah dan Keguruan
UIN Alauddin Makassar

ALAUDDIN
M A K A S S A R

Oleh:

KHADIJAH

NIM: 20700114030

**FAKULTAS TARBIYAH DAN KEGURUAN
UIN ALAUDDIN MAKASSAR**

2018

PERNYATAAN KEASLIAN SKRIPSI

Mahasiswa yang bertanda tangan di bawah ini:

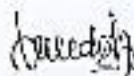
Nama : Khadijah
NIM : 20700114030
Tempat/Tgl. Lahir : Manoba/07 Juni 1996
Jurusan/Predikonsentrasi : Pendidikan Matematika
Fakultas/Program : Tarbiyah dan Keguruan/S1
Alamat : Samata-Gowa
Judul : **"Pengaruh Model Pembelajaran Kooperatif Tipe *Team Assisted Individualization* (TAI) Terhadap Hasil Belajar Matematika Ditinjau dari *Adersity Quolient* Siswa Kelas VII SMP Negeri 1 Soppeng Riaja Kabupaten Barru"**

Menyatakan dengan sesungguhnya dan penuh kesadaran bahwa skripsi ini benar adalah hasil karya saya sendiri. Jika dikemudian hari terbukti bahwa ia merupakan duplikat, tiruan, plagiat, atau dibuat oleh orang lain, sebagian, atau seluruhnya, maka skripsi dan gelar yang diperoleh karenanya batal demi hukum.

UNIVERSITAS ISLAM NEGERI
ALAUDDIN

M A K A S S A R Samata-Gowa, 16 - 07 - 2018

Penyusun,



Khadijah
NIM: 20700114030

PERSETUJUAN PEMBIMBING

Pembimbing penulisan skripsi saudara Khadijah, NIM: 20700114030 mahasiswa Jurusan Pendidikan Matematika pada Fakultas Tarbiyah dan Keguruan UIN Alauddin Makassar, setelah dengan seksama meneliti dan mengoreksi skripsi yang bersangkutan dengan judul: **"Pengaruh Model Pembelajaran Kooperatif Tipe *Team Assisted Individualization* (TAI) Terhadap Hasil Belajar Matematika Ditinjau dari *Adversity Quotient* Siswa Kelas VII SMP Negeri 1 Soppeng Riaja Kabupaten Barru"**, Memandang bahwa skripsi tersebut telah memenuhi syarat-syarat ilmiah dan dapat disetujui untuk diujikan ke sidang munaqasyah.

Dengan persetujuan ini diberikan untuk diproses selanjutnya

Samata-Gowa, 08 Agustus 2018

UNIVERSITAS ISLAM NEGERI

ALAUDDIN

Pembimbing I

M A K A S S A R

Pembimbing II



Mardiah, S.Ag., M.Pd.
NIP. 19841024 200912 2 009



Andi Ika Prasasti Abrar, S.Si., M.Pd.
NIP. 19841024 200912 2 009

PENGESAHAN SKRIPSI

Skrripsi yang berjudul "Pengaruh Model Pembelajaran Kooperatif Tipe *Team Assisted Individualization (TAI)* terhadap Hasil Belajar Matematika Ditinjau dari *Adversity Quotient (AQ)* Siswa Kelas VII SMPN 1 Soppeng Riaja Kab. Barru", yang disusun oleh saudara/i Khadijah, NIM: 20700114030 mahasiswa Jurusan Pendidikan Matematika pada Fakultas Tarbiyah dan Keguruan UIN Alauddin Makassar, telah diuji dan dipertahankan dalam sidang munaqasyah yang diselenggarakan pada hari Selasa tanggal 28 Agustus 2018, bertepatan dengan 01 Dzulhijjah 1439 H dinyatakan diterima sebagai salah satu syarat untuk memperoleh gelar Sarjana Pendidikan pada Fakultas Tarbiyah dan Keguruan, Jurusan Pendidikan Matematika, dengan beberapa perbaikan.

Samata – Gowa,


28 Agustus 2018 M

16 Dzulhijjah 1439 H

DEWAN PENGUJI

(SK. Dekan No. 2446 Tahun 2018)

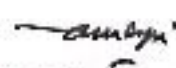
KETUA	: Dr. Andi Halimah, M.Pd.
SEKRETARIS	: Ridwan Idris, S.Ag., M.Pd.
MUNAQISY I	: Nur Khalisah Lutuconsina, S.Ag., M.Pd.
MUNAQISY II	: Sri Sulasteri, S.Si., M.Si.
PEMBIMBING I	: Maridriah, S.Ag., M.Pd.
PEMBIMBING II	: Andrika Prasasti Abrar, S.Si., M.Si.



Disahkan oleh :

Dekan Fakultas Tarbiyah dan Keguruan

UIN Alauddin Makassar


Dr. H. Muhammad Amri, I.c., M.Ag.
NIP. 19730120 200312 1 001

KATA PENGANTAR



Puji syukur kehadiran Allah swt. yang telah memberikan nikmat, hidayah dan taufik-Nya sehingga penulis dapat menyelesaikan skripsi ini. Salawat serta salam semoga tetap tercurahkan kepada baginda Rasulullah Muhammad saw. beserta para sahabat dan keluarganya.

Karya ilmiah ini membahas tentang pengaruh model pembelajaran kooperatif tipe *Team Assisted Individualization* (TAI) terhadap hasil belajar matematika ditinjau dari *Adversity Quotient* siswa kelas VII SMP Negeri 1 Soppeng Riaja Kabupaten Barru. Sepenuhnya penulis menyadari bahwa pada proses penulisan karya ilmiah ini dari awal sampai akhir tiada luput dari segala kekurangan dan kelemahan penulis sendiri maupun berbagai hambatan dan kendala yang sifatnya datang dari eksternal selalu mengiri proses penulisan. Namun hal itu dapatlah teratasi lewat bantuan dari semua pihak yang dengan senang hati membantu penulis dalam proses penulisan ini. Oleh sebab itu penulis menyampaikan ucapan terima kasih kepada seluruh pihak yang telah turut membantu penulis dalam menyelesaikan karya ilmiah ini.

Dengan penuh kesadaran penulis menyampaikan permohonan maaf dan ucapan terima kasih yang sebesar-besarnya kepada kedua orang tua penulis yaitu ayahanda Hada dan Ibunda Suarni tercinta yang telah membesarkan, mendidik dan membina penulis dengan penuh kasih serta senantiasa memanjatkan doa-doanya untuk penulis. Kepada saudara-saudara, sanak keluarga dan teman-teman pun penulis mengucapkan terima kasih yang memotivasi dan menyemangati penulis selama ini. Begitu pula penulis sampaikan ucapan terima kasih kepada:

1. Prof. Dr. H. Musafir Pababbari, M.Si. selaku Rektor UIN Alauddin Makassar, Prof. Dr. Mardan, M.Ag. selaku Wakil Rektor I, Prof. Dr. H.

Lomba Sultan, M.A. selaku Wakil Rektor II, Prof. Dr. Sitti Aisyah, M.A., Ph.D. selaku Wakil Rektor III dan Prof. Dr. Hamdan Juhannis, M.A., Ph.D. selaku Wakil Rektor IV UIN Alauddin Makassar.

2. Dr. H. Muhammad Amri. Lc., M.Ag. selaku dekan Fakultas Tarbiyah dan Keguruan, Dr. Muljono Damopolii, M.Ag. selaku Wakil Dekan Bidang Akademik, Dr. Misykat Malik Ibrahim, M.Si. selaku Wakil Dekan Bidang Administrasi Umum, Prof. Dr. H. Syahrudin, M.Pd. selaku Wakil Dekan Bidang Kemahasiswaan, beserta seluruh stafnya atas segala pelayanan yang diberikan kepada penulis.
3. Dr. Andi Halimah, M.Pd. dan Sri Sulasteri, S.Si., M.Si. selaku ketua dan sekretaris Jurusan Pendidikan matematika, karena izin, pelayanan, kesempatan, fasilitas, dukungan dan motivasi yang diberikan kepada penulis sehingga skripsi ini dapat terselesaikan.
4. Mardhiah, S.Ag., M.Pd. dan Andi Ika Prasasti Abrar, S.Si.,M.Pd. selaku pembimbing I dan II yang telah memberi arahan, dan pengetahuan baru dalam penyusunan skripsi ini, serta membimbing penulis sampai tahap penyelesaian.
5. Para dosen, karyawan dan karyawan Fakultas Tarbiyah dan Keguruan yang secara riil memberikan sumbangsihnya baik langsung maupun tak langsung.
6. Kepala SMP Negeri 1 Soppeng Riaja Kabupaten Barru, para guru terkhusus Ibu Husniati, S.Pd selaku salah satu guru Matematika serta karyawan dan karyawan SMP Negeri 1 Soppeng Riaja Kabupaten Barru yang telah memberi izin dan bersedia membantu serta melayani penulis dalam proses penelitian.

7. Adik- adik siswa Kelas VII SMP Negeri 1 Soppeng Riaja Kabupaten Barru yang telah bersedia menjadi responden sekaligus membantu penulis dalam pengumpulan data penelitian.
8. Sahabat saya yang biasa dikenal dengan sebutan TSF. Nurjannah Azis, St. Aminah, Yusran, Yusfa Lestari, Andi Griyariskuillah, dan Agusman yang membantu saya selama proses perkuliahan, menjalankan usaha bersama, sampai saat ini selalu setia menemani dan memberi semangat agar proses menuju sarjana berjalan dengan lancar.
9. Sahabat seperjuangan saya dari SMA yaitu KABE, yang selalu memberikan dukungan semangat dan motivasi.
10. Teman-teman Jurusan Pendidikan Matematika UIN Alauddin Makassar angkatan 2014 (ORD1N4T). Terkhusus teman – teman kelas saya yaitu CUDET yang selalu membantu satu sama lain dalam segala urusan menuju gelar sarjana.
11. Teman-teman PPL Nasional Flores yang sudah menjadi keluarga bagi saya, saling membantu dan menyemangati dalam segala urusan menuju gelar sarjana masing-masing.
12. Teman-teman KKN Angkatan 57 Desa Pattondon Salu Kecamatan Maiwa Kabupaten Enrekang yang selalu memberikan dukungan semangat dan motivasi untuk penulis.
13. Semua pihak yang tidak dapat penulis sebutkan satu persatu yang telah banyak memberikan uluran bantuan baik bersifat moril dan materi kepada penulis selama kuliah hingga penyelesaian penulisan skripsi ini.

Penulis berharap semoga amal baik semua pihak yang ikhlas memberikan bantuan dalam penyusunan skripsi ini mendapatkan pahala dari Allah SWT. Penulis menyadari bahwa skripsi ini masih jauh dari kesempurnaan, oleh karena itu penulis mengharapkan saran dan kritik yang membangun demi kesempurnaan karya selanjutnya. Semoga karya ini dapat bermanfaat bagi kita semua,

Samata-Gowa,

2018

Penulis



Khadijah

NIM : 20700114030

UNIVERSITAS ISLAM NEGERI
ALAUDDIN
M A K A S S A R

DAFTAR ISI

HALAMAN JUDUL.....	i
PERNYATAAN KEASLIAN SKRIPSI.....	ii
PENGESAHAN SKRIPSI.....	iii
KATA PENGANTAR.....	iv
DAFTAR ISI.....	viii
DAFTAR TABEL.....	x
DAFTAR GAMBAR.....	xii
ABSTRAK.....	xiii
BAB I PENDAHULUAN.....	1-9
A. Latar Belakang.....	1
B. Rumusan Masalah.....	7
C. Tujuan Penelitian.....	8
D. Manfaat Penelitian.....	8
BAB II TINJAUAN TEORITIK.....	10-38
A. Kajian Teori.....	10
1. Model Pembelajaran.....	10
2. Model Pembelajaran Kooperatif.....	12
3. Model Pembelajaran Kooperatif tipe Team Assisted Individualization (TAI).....	14
4. Adversity Quotient.....	18
5. Hasil Belajar Matematika.....	24
B. Hasil Penelitian yang Relevan.....	31
C. Kerangka Pikir.....	34
D. Hipotesis Penelitian.....	37
BAB III METODOLOGI PENELITIAN.....	39-60
A. Pendekatan, Jenis dan Desain Penelitian.....	39
B. Lokasi Penelitian.....	41
C. Populasi dan Sampel Penelitian.....	41
D. Variabel Penelitian dan Defenisi Operasional Variabel.....	43
E. Teknik Pengumpulan Data.....	46

F. Instrumen Penelitian.....	47
G. Validitas dan Reliabilitas Instrumen	48
H. Teknik Analisis Data	53
BAB IV HASIL PENELITIAN DAN PEMBAHASAN	61-79
A. Hasil Penelitian.....	61
B. Pembahasan	72
BAB V PENUTUP	80-81
A. Kesimpulan.....	80
B. Saran	81
DAFTAR PUSTAKA	82
LAMPIRAN.....
RIWAYAT HIDUP.....



DAFTAR TABEL

Tabel 3.1	Rancangan Penelitian Faktorial	32
Tabel 3.2	Populasi Peserta Didik Kelas VII SMP Negeri 1 Soppeng Riaja	34
Tabel 3.3	Kriteria Koefisien Korelasi Reliabilitas Instrumen.....	41
Tabel 3.4	Kategorisasi Hasil Belajar Siswa	43
Tabel 3.5	Kategorisasi <i>Adversity quotient</i> Siswa.....	44
Tabel 3.6	Rumus Unsur Tabel Persiapan Anava Dua Jalur	47
Tabel 3.7	Penentuan Kesimpulan.....	48
Tabel 4.1	Deskripsi Hasil Belajar Matematika Kelas Eksperimen.....	50
Tabel 4.2	Distribusi Kategorisasi Hasil Belajar Matematika Kelas Eksperimen	51
Tabel 4.3	Deskripsi Hasil Belajar Matematika Kelas Kontrol.....	52
Tabel 4.4	Distribusi Kategorisasi Hasil Belajar Matematika Kelas Kontrol ...	52
Tabel 4.5	Uji Normalitas Hasil Belajar Matematika Siswa Kelas Eksperimen dan Kelas Kontrol	54
Tabel 4.6	Uji Normalitas Angket <i>Adversity Quotient</i> Kelas Eksperimen dan Kelas Kontrol	55
Tabel 4.7	Uji Homogenitas Hasil Belajar Matematika dan <i>Adversity quotient</i> Siswa.....	56
Tabel 4.8	Uji F (Anova Dua Jalur) Hasil Belajar Matematika dan <i>Adversity</i> <i>Quotient</i> Siswa.....	59

DAFTAR GAMBAR

Gambar 2.1 Skema Hubungan Antar Variabel Penelitian	29
---	----



ABSTRAK

Nama : Khadijah
NIM : 20700114030
Fakultas/Prodi : Tarbiyah dan Keguruan/Pendidikan Matematika
Judul : “Pengaruh Model Pembelajaran Kooperatif Tipe *Team Assisted Individualization* (TAI) Terhadap Hasil Belajar Matematika Ditinjau dari *Adversity quotient* Siswa Kelas VII SMP Negeri 1 Soppeng Riaja Kabupaten Barru”

Skripsi ini membahas tentang pengaruh model pembelajaran kooperatif tipe *Team Assisted Individualization* (TAI) terhadap hasil belajar matematika ditinjau dari *adversity quotient* siswa kelas VII SMP Negeri 1 Soppeng Riaja Kabupaten Barru, bertujuan untuk: (1) mengetahui gambaran hasil belajar matematika siswa pada kelas yang menggunakan model pembelajaran TAI, (2) Untuk mengetahui gambaran hasil belajar matematika siswa pada kelas yang menggunakan model pembelajaran konvensional, (3) mengetahui perbedaan hasil belajar matematika terhadap model pembelajaran kooperatif tipe *Team Assisted Individualization* (TAI) dan model konvensional, (4) mengetahui perbedaan hasil belajar matematika siswa ditinjau dari pengaruh kemampuan pemahaman konsep matematika ditinjau dari *adversity quotient*, (5) mengetahui pengaruh interaksi antara model pembelajaran kooperatif tipe *Team Assisted Individualization* (TAI) ditinjau dari *adversity quotient* terhadap hasil belajar matematika..

Populasi dalam penelitian ini yaitu peserta didik kelas VII SMP Negeri 1 Soppeng Riaja Kabupaten Barru tahun ajaran 2017/2018 yang berjumlah 177 siswa. Sampel dalam penelitian ini diambil dengan teknik *simple random sampling*. Kelas VII₃ sebagai kelompok kontrol sebanyak 28 siswa dengan mendapatkan pembelajaran tanpa menggunakan model pembelajaran kooperatif tipe *Team Assisted Individualization* (TAI) dan sebanyak 28 siswa kelas VII₂ sebagai kelompok eksperimen mendapatkan pembelajaran menggunakan model pembelajaran kooperatif tipe *Team Assisted Individualization* (TAI). Jenis penelitian ini adalah *Quasi Eksperimental Design* dengan desain penelitian yang digunakan adalah *design factorial 3 × 2*. Teknik analisis yang digunakan adalah statistik deskriptif dan analisis statistik inferensial dengan uji F ANAVA dua jalur.

Hasil penelitian menunjukkan bahwa: (1) gambaran hasil belajar matematika siswa pada kelas yang menggunakan model pembelajaran *Team Assisted Individualization* (TAI) berada pada kategori sedang, (2) gambaran hasil belajar matematika siswa pada kelas yang menggunakan model pembelajaran konvensional berada pada kategori sedang, (3) terdapat perbedaan hasil belajar matematika yang menggunakan model pembelajaran *Team Assisted Individualization* (TAI) dan model pembelajaran konvensional pada siswa kelas VII SMP Negeri 1 Soppeng Riaja, (4) tidak terdapat perbedaan hasil belajar matematika ditinjau dari *adversity quotient* siswa kelas VII SMP Negeri 1 Soppeng Riaja, (5) tidak terdapat pengaruh interaksi antara model pembelajaran

TAI ditinjau dari *adversity quotient* terhadap hasil belajar matematika siswa kelas VII SMP Negeri 1 Soppeng Riaja.



BAB I

PENDAHULUAN

A. *Latar Belakang Masalah*

Pendidikan pada dasarnya merupakan faktor yang paling penting dalam upaya mencerdaskan kehidupan bangsa. Hanya dengan pendidikan yang bermutu kita dapat membangun keunggulan dalam menghadapi persaingan global yang semakin cepat. Pendidikan merupakan salah satu faktor yang paling utama artinya dalam kehidupan manusia dan tidak dapat dipisahkan darinya dimanapun berada. Karena hal itulah pendidikan memiliki sifat mutlak sehingga dalam setiap aspek kehidupan manusia baik secara pribadi, kelompok, keluarga maupun dalam berbangsa dan bernegara, pendidikan wajib dilaksanakan.¹

Sebagaimana yang tercantum dalam Undang-Undang Republik Indonesia No. 20 tahun 2003 tentang sistem Pendidikan nasional pasal 1 ayat (1), yang berbunyi sebagai berikut: “Pendidikan adalah usaha sadar dan terencana untuk mewujudkan suasana belajar dan proses pembelajaran agar siswa secara aktif mengembangkan potensi dirinya untuk memiliki kekuatan spiritual keagamaan, pengendalian diri, kepribadian, kecerdasan, akhlak mulia, dan keterampilan yang diperlukan dirinya, masyarakat, bangsa dan negara”

Namun pada kenyataannya kondisi pendidikan di Indonesia dewasa ini masih jauh dari harapan, Hal ini disebabkan oleh mutu pendidikan dan kualitas pengelolaan pendidikan yang masih rendah. Oleh karena itu, mulai sejak dini kita

¹Supardi U.S., “Pengaruh Adversity Qoutient terhadap Prestasi Belajar Matematika” *Jurnal Formatif*, 2012. h.61.

harus meningkatkan mutu sumber daya manusia dan menciptakan generasi muda yang bermoral baik serta berkualitas. Untuk menjadikan pendidikan berkualitas adalah sangat ditentukan oleh kualitas pemrosesan dan pengelolaannya, dengan asumsi bahwa untuk meningkatkan mutu pendidikan maka proses belajar mengajar harus dibenahi dengan baik.²

Selain itu dijelaskan pula keistimewaan manusia yang berkualitas melalui pendidikan dalam QS Al-Mujaadila/58: 11

يَتَأْتِيهَا الَّذِينَ ءَامَنُوا إِذَا قِيلَ لَكُمْ تَفَسَّحُوا فِي الْمَجَالِسِ فَافْسَحُوا
يَفْسَحِ اللَّهُ لَكُمْ وَإِذَا قِيلَ انشُرُوا فَانشُرُوا يَرْفَعِ اللَّهُ الَّذِينَ ءَامَنُوا
مِنْكُمْ وَالَّذِينَ أُوتُوا الْعِلْمَ دَرَجَاتٍ وَاللَّهُ بِمَا تَعْمَلُونَ خَبِيرٌ ﴿١١﴾

Terjemahnya:

Wahai orang-orang yang beriman! Apabila dikatakan kepadamu, “berilah kelapangan didalam majelis-majelis,” maka lapangkanlah, niscaya Allah akan memberi kelapangan untukmu. Dan apabila dikatakan, “Berdirilah kamu,” maka berdirilah, niscaya Allah akan mengangkat (derajat) orang-orang yang beriman diantaramu dan orang-orang yang diberi ilmu beberapa derajat. Dan Allah mahateliti apa yang kamu kerjakan.³

Matematika merupakan ilmu dasar bagi perkembangan ilmu pengetahuan dan teknologi. Untuk memahami informasi dan teknologi yang semakin berkembang pesat, maka diperlukan penguasaan matematika yang baik. Menurut Daryanto matematika perlu diberikan kepada semua peserta didik mulai dari sekolah dasar untuk membekali mereka berpikir logis, analitis, sistematis, kritis,

² Supardi U.S., “Pengaruh Adversity Qoutient terhadap Prestasi Belajar Matematika” *Jurnal Formatif*, 2012. h.62.

³Departemen Agama RI, *Al-Quran dan Terjemahnya* (Cet. I : Bandung; Diponegoro, 2013), h. 350.

dan kreatif serta mampu bekerja sama. Dalam matematika, pemahaman konsep merupakan factor yang sangat penting. Untuk memahami konsep-konsep matematika maka siswa harus diposisikan sebagai individu yang aktif dalam mengkonstruksikan pengetahuan melalui proses belajar yang interaktif.

Selama ini matematika sering dianggap sebagai mata pelajaran yang sulit, kesulitan belajar matematika menyebabkan masih terdapat siswa yang mendapat hasil belajar rendah. Salah satu faktor yang menyebabkan kesulitan belajar matematika, baik dalam mempelajari maupun menyelesaikan masalah matematika diduga karena pembelajaran guru kurang menggunakan strategi yang dapat mengoptimalkan keikutsertaan siswa dalam proses pembelajaran sehingga siswa menjadi kurang aktif dan kreatif.⁴

Berdasarkan hasil observasi di sekolah yang dilakukan peneliti pada bulan April 2017 di kelas VII SMPN 1 Soppeng Riaja terhadap kegiatan antara guru dan siswa dalam proses pembelajaran matematika diketahui bahwa pembelajaran di kelas masih menggunakan model pembelajaran konvensional yaitu pembelajaran yang berpusat pada guru. Guru menyampaikan dan menjelaskan materi secara langsung dilanjutkan dengan pemberian contoh soal serta cara menyelesaikannya, setelah itu siswa diminta untuk mengerjakan soal latihan. Guru membimbing siswa dalam mengerjakan soal latihan dan menjelaskan kembali apabila ada siswa yang bertanya. Siswa dalam pembelajaran konvensional kurang dilibatkan secara aktif dan kurang dilibatkan dalam

⁴SeptianaWijayanti, “Eksperimentasi Model Pembelajaran Teams Assisted Individualization Ditinjau dari *Adversity quotient* Siswa”, *Jurnal e-DuMath*, Vol.2, No.2, Agustus2016, h.247.

menentukan penyelesaian soal sehingga siswa tidak dapat menggunakan kemampuannya dalam menyelesaikan soal lain yang lebih bervariasi. Selain itu hasil belajar matematika juga masih rendah, hal ini dapat dilihat dari 117 jumlah siswa kelas VII sebanyak 70 siswa masih memperoleh nilai dibawah batas KKM. Bahkan siswa harus melakukan remedial agar nilainya dapat mencapai kriteria tuntas pada saat ulangan harian maupun UAS.

Model pembelajaran merupakan salah satu faktor eksternal yang mempengaruhi hasil belajar siswa. Model pembelajaran adalah salah satu cara yang dipergunakan guru dalam menyampaikan materi kepada siswa dengan maksud untuk mencapai tujuan belajar yang disepakati. Model pembelajaran juga dapat memacu proses pembelajaran untuk selalu menerapkan pengajaran antara guru dengan siswa secara dua arah, tidak hanya dari guru kepada siswa saja. Dengan mengajak, merangsang, dan memberi kesempatan kepada siswa untuk ikut serta mengemukakan pendapat, belajar mengambil keputusan, bekerja dalam kelompok, membuat laporan, dan lain sebagainya, berarti guru membawa siswa pada suasana belajar yang sesungguhnya.⁵

Menurut Depdiknas, Dirjen Dikdasmen terkait dengan hal di atas “Pembelajaran kooperatif mengupayakan seorang siswa mampu mengajarkan kepada siswa lain (mengajar teman sebaya) sehingga memberi kesempatan kepada siswa untuk mempelajari sesuatu dengan baik pada waktu bersamaan dan menjadi nara sumber bagi teman lain”. Dalam proses pembelajaran kooperatif, siswa

⁵Yolanda, Annisa “Model Pembelajaran Kooperatif tipe team assisted individualization (tai) dalam meningkatkan keaktifan siswa dan hasil belajar akuntansi siswa kelas xi ips 1 sma negeri 1 banjarnegara tahun ajaran 2011/2012” *Jurnal Pendidikan Akuntansi Indonesia*, Vol. X, No. 1, Tahun 2012.h.163.

kelompok atas juga akan meningkat kemampuan akademiknya karena memberi pelayanan sebagai tutor sehingga membutuhkan pemikiran lebih mendalam tentang hubungan ide-ide yang terdapat di dalam materi tertentu. Para ahli mengembangkan keunggulan pembelajaran kooperatif dikombinasikan dengan keunggulan pembelajaran individu. Model pembelajaran kooperatif tersebut adalah Tipe *Team Assisted Individualization*, di mana pembelajaran tersebut dirancang untuk mengatasi kesulitan belajar siswa secara individual yang pada dasarnya setiap kondisi belajar berangkat dari perbedaan individu yang berkaitan dengan kemampuan siswa maupun pencapaian hasil belajar.⁶

Model pembelajaran kooperatif tipe TAI merupakan model pembelajaran yang membentuk kelompok heterogen yang terdiri dari 4-5 siswa. Sebelum membentuk kelompok tersebut, guru terlebih dahulu memberikan tes secara individu yang nantinya hasil pekerjaan masing-masing siswa akan menjadi bahan untuk diskusi. Selama kegiatan diskusi tersebut siswa aktif untuk memahami dan menyelesaikan tugas yang diberikan. Dalam model pembelajaran ini, diterapkan bimbingan antar teman yaitu siswa yang pandai dapat membantu siswa yang kurang pandai. Hal ini dilakukan untuk keberhasilan kelompoknya karena pada tahap selanjutnya guru akan memberikan kuis secara individual. Selain itu guru memberi penghargaan pada kelompok berdasarkan perolehan nilai peningkatan hasil belajar individual dari skor dasar ke skor kuis berikutnya. Sehingga siswa

⁶ Yolanda, Annisa “Model Pembelajaran Kooperatif Tipe Team Assisted Individualization (TAI) dalam Meningkatkan Keaktifan Siswa dan Hasil Belajar Akuntansi siswa kelas XI ips 1 SMA Negeri 1 Banjarnegara tahun ajaran 2011/2012” *Jurnal Pendidikan Akuntansi Indonesia*, Vol. X, No. 1, Tahun 2012, h. 164

akan lebih mempunyai tanggung jawab individual untuk mencapai hasil belajar yang maksimal.⁷

Selain model pembelajaran, hasil belajar siswa juga dipengaruhi oleh faktor internal dan faktor eksternal siswa. Faktor internal adalah faktor yang berasal dari dalam diri siswa, antara lain motivasi, konsentrasi siswa dalam belajar, pengolahan bahan ajar, menyimpan perolehan hasil belajar, menggali hasil belajar, kemampuan berprestasi dan cita – cita. Salah satu faktor internal yang sangat mempengaruhi prestasi belajar siswa adalah *adversity quotient* (AQ). Menurut Stoltz dalam Septiana Wijayanti AQ merupakan kemampuan yang dibutuhkan untuk mencapai kesuksesan. Dalam hal ini berkaitan dengan kemampuan untuk tetap tenang dan sabar, serta kemampuan menghadapi kesulitan dengan kepala dingin, tanpa terbawa emosi. Orang yang tahan menghadapi kesulitan akan menghadapi, bukan menghindari, tidak menyerah pada rasa tidak berdaya atau putus asa.⁸

Berdasarkan masalah yang diuraikan di atas, peneliti tertarik untuk melakukan penelitian dengan judul “Pengaruh Model *Team Assisted Individualization* (TAI) terhadap Hasil Belajar Matematika Ditinjau dari *Adversity quotient* (AQ) Siswa Kelas VII SMPN 1 Soppeng Riaja Kab. Barru”

⁷Siti Rahayu, Mardiyana “Eksperimentasi Model Pembelajaran Kooperatif Tipe TAI dan NHT pada Pokok Bahasan Relasi dan Fungsi Ditinjau dari *Adversity quotient* siswa kelas VII SMPN di Kabupaten Pringsewu Provinsi Lampung” *Jurnal Elektronik*, Vol.2, Mei 2014.h. 243.

⁸SeptianaWijayanti, “Ekperimentasi Model Pembelajaran Teams Assisted Individualization Ditinjau dari *Adversity quotient* Siswa”, *Jurnal e-DuMath*, Vol.2, No.2, Agustus 2016, h.248.

B. Rumusan Masalah

Berdasarkan identifikasi masalah dan pembatasan masalah yang telah disebutkan di atas, maka penulis merumuskan masalah yang timbul sebagai berikut:

1. Bagaimana gambaran hasil belajar matematika siswa pada kelas yang menggunakan model pembelajaran TAI ?
2. Bagaimana gambaran hasil belajar matematika siswa pada kelas yang menggunakan model pembelajaran konvensional?
3. Apakah terdapat perbedaan hasil belajar matematika yang menggunakan model pembelajaran TAI dan model pembelajaran konvensional pada siswa kelas VII SMP Negeri 1 Soppeng Riaja ?
4. Apakah terdapat perbedaan hasil belajar matematika ditinjau dari *adversity quotient* siswa kelas VII SMP Negeri 1 Soppeng Riaja ?
5. Apakah terdapat pengaruh interaksi antara model pembelajaran TAI ditinjau dari *adversity quotient* terhadap hasil belajar matematika siswa kelas VII SMP Negeri 1 Soppeng Riaja ?

C. Tujuan Penelitian

Sejalan dengan perumusan masalah di atas, maka tujuan yang hendak dicapai dalam penelitian ini adalah sebagai berikut:

1. Untuk mengetahui gambaran hasil belajar matematika siswa pada kelas yang menggunakan model pembelajaran TAI.
2. Untuk mengetahui gambaran hasil belajar matematika siswa pada kelas yang menggunakan model pembelajaran konvensional.

3. Untuk mengetahui perbedaan hasil belajar matematika yang menggunakan model pembelajaran TAI dan model pembelajaran konvensional pada siswa kelas VII SMP Negeri 1 Soppeng Riaja .
4. Untuk mengetahui perbedaan hasil belajar matematika ditinjau dari *adversity quotient* siswa kelas VII SMP Negeri 1 Soppeng Riaja.
5. Untuk mengetahui pengaruh interaksi antara model pembelajaran TAI ditinjau dari *adversity quotient* terhadap hasil belajar matematika siswa kelas VII SMP Negeri 1 Soppeng Riaja .

D. Manfaat Penelitian

Dengan mengadakan penelitian ini, peneliti berusaha untuk mendapatkan suatu masukan yang akan bermanfaat bagi semua komponen pendidikan pada umumnya dan bagi penulis sendiri khususnya. Manfaat yang diharapkan adalah :

1. Manfaat Teoritis

Hasil penelitian yang diharapkan dapat menjadi referensi bagi peneliti yang lain dan menambah wawasan baru tentang berbagai macam model pembelajaran matematika khususnya penggunaan model pembelajaran kooperatif tipe TAI di sekolah untuk meningkatkan *adversity quotient* dan hasil belajar.

2. Manfaat Praktis

a. Bagi siswa

Dapat meningkatkan *adversity quotient* dan hasil belajar matematika dengan suasana belajar yang baru dan menyenangkan.

b. Bagi guru

Memberikan pengetahuan tentang pentingnya model-model pembelajaran kooperatif khususnya tipe TAI untuk memberikan variasi dalam pembelajaran.

c. Bagi Peneliti

Penelitian bermanfaat untuk menambah pengalaman dan wawasan tentang meningkatkan *adversity quotient* dan hasil belajar matematika siswa dengan menggunakan model pembelajaran kooperatif tipe TAI .



BAB II

TINJAUAN TEORETIS

A. *Model Pembelajaran*

Pendekatan dapat diartikan sebagai titik tolak atau sudut pandang kita terhadap proses pembelajaran. Istilah pendekatan merujuk kepada pandangan tentang terjadinya suatu proses yang sifatnya masih sangat umum. Sedangkan model – model pembelajaran sendiri biasanya disusun berdasarkan berbagai prinsip atau teori pengetahuan.⁹

Joyce dan Weill dalam Rusman berpendapat bahwa model pembelajaran adalah suatu rencana atau pola yang dapat digunakan untuk membentuk kurikulum (rencana pembelajaran jangka panjang) , merancang bahan – bahan pembelajaran, dan membimbing pembelajaran dikelas atau yang lain. Model pembelajaran dapat dijadikan pola pilihan, artinya para guru boleh memilih model pembelajaran yang sesuai dan efisien untuk mencapai tujuan pendidikannya.¹⁰

Model pembelajaran memiliki ciri-ciri sebagai berikut:

- 1) Berdasarkan teori pendidikan dan teori belajar dari para ahli tertentu. Sebagai contoh, model penelitian kelompok disusun oleh Herbert Thelen dan berdasarkan teori John Dewey. Model ini dirancang untuk melatih partisipasi dalam kelompok secara demokratis.
- 2) Mempunyai misi atau tujuan pendidikan tertentu, misalkan model berpikir induktif dirancang untuk mengembangkan proses berpikir induktif.

⁹Rusman, *Model-Model Pembelajaran* (Jakarta : PT Raja Grafindo Persada, 2014),h. 132-133.

¹⁰Rusman, *Model – Model Pembelajaran*, h.133.

- 3) Dapat dijadikan pedoman untuk perbaikan kegiatan belajar mengajar di kelas, misalnya model *Synectic* dirancang untuk memperbaiki kreativitas dalam pelajaran mengarang.
- 4) Memiliki bagian – bagian model yang dinamakan : (1) urutan langkah – langkah pembelajaran (2) adanya prinsip – prinsip reaksi (3) sistem sosial (4) sistem pendukung. Keempat bagian tersebut merupakan pedoman praktis bila guru akan melaksanakan suatu model pembelajaran.
- 5) Memiliki dampak sebagai akibat terapan model pembelajaran. Dampak tersebut meliputi : (1) dampak pembelajaran, yaitu hasil belajar yang dapat diukur (2) dampak pengiring, yaitu hasil belajar jangka panjang.
- 6) Membuat persiapan mengajar (desain intruksional) dengan pedoman model pembelajaran yang dipilihnya.¹¹

B. Model Pembelajaran kooperatif

1. Konsep Dasar Model Pembelajaran Kooperatif

Pembelajaran kooperatif adalah strategi pembelajaran yang melibatkan partisipasi siswa dalam satu kelompok kecil untuk saling berinteraksi. Dalam sistem belajar yang kooperatif siswa belajar bekerja sama dengan anggota lainnya. Dalam model ini siswa memiliki dua tanggung jawab, yaitu mereka belajar untuk dirinya sendiri dan membantu sesama anggota untuk belajar. Siswa belajar bersama dalam sebuah kelompok kecil dan mereka dapat melakukannya seprang diri. Model pembelajaran kelompok adalah rangkaian

¹¹ Rusman, *Model-Model Pembelajaran*, h.133.

belajar yang dilakukan oleh siswa dalam kelompok – kelompok tertentu untuk mencapai tujuan pembelajaran yang telah di rumuskan.¹²

Pembelajaran kooperatif (*cooperative learning*) merupakan bentuk pembelajaran dengan cara siswa belajar dan bekerja dalam kelompok-kelompok kecil secara kolaboratif yang anggotanya terdiri dari empat sampai enam orang dengan struktur kelompok yang bersifat heterogen.

*Cooperative learning model is one learning model that promotes learning to know, learning to do, learning to be and learning to live together.*¹³

Kutipan tersebut menjelaskan bahwa model pembelajaran kooperatif merupakan salah satu model pembelajaran yang mendorong pembelajaran untuk diketahui, belajar melakukan, dan belajar untuk hidup bersama.

Model pembelajaran kooperatif dikembangkan berdasarkan teori belajar konstruktivis. Tujuan penting dalam pembelajaran kooperatif adalah untuk mengajarkan kepada siswa keterampilan kerja sama dan kolaborasi. Keterampilan ini sangat penting untuk dimiliki dalam masyarakat dimana banyak kerja orang dewasa sebagian besar dilakukan dalam organisasi yang saling bergantung sama lain dan dimana masyarakat secara budaya semakin beragam.¹⁴

The principle that should be upheld related to the cooperative groups is that every student in a group should have the heterogenous level of ability (high, intermediate, and low) and if necessary, they must come from

¹²Rusman, *Model - Model Pembelajaran*, h. 203.

¹³Dwi Sulisworo, “The Effect of Cooperative Learning, Motivation and Information Technology Literacy to Achievement”, *International Journal of Learning & Development*, 2014, Vol. 4, h. 59.

¹⁴Rusman, *Model - Model Pembelajaran*, h. 210.

*different races, cultures, and ethnic groups as well as considering the gender equality.*¹⁵

Kutipan tersebut menjelaskan bahwa prinsip yang harus dijunjung tinggi terkait dengan kelompok kooperatif adalah setiap siswa yang berada dalam kelompok harus memiliki tingkat kemampuan yang heterogen (tinggi, menengah, rendah) dan jika perlu, mereka harus berasal dari ras, budaya, dan kelompok etnis yang berbeda begitu juga dengan mempertimbangkan kesetaraan gender.

2. Karakteristik Model Pembelajaran Kooperatif

Karakteristik atau ciri-ciri pembelajaran kooperatif adalah sebagai berikut:

- a) Pembelajaran secara tim
- b) Didasarkan pada manajemen kooperatif
- c) Kemauan untuk bekerja sama
- d) Keterampilan bekerja sama

C. Model Pembelajaran Kooperatif Tipe Team Assisted Individualization (TAI)

Model pembelajaran kooperatif tipe TAI ini dikembangkan oleh Robert E. Slavin dalam karyanya *Cooperative Learning : Theory, Research and Practice*. Slavin dalam Aris Shoimin memberikan penjelasan bahwa dasar pemikiran dibalik individualisasi pembelajaran adalah para siswa memasuki kelas dengan pengetahuan, kemampuan, dan motivasi yang sangat beragam. Ketika guru

¹⁵Georgina Maria Tinungki, "The Role of Cooperative Learning Type Team Assisted Individualization to Improve the Students' Mathematics Communication Ability in the Subject of Probability Theory", *Journal of Education and Practice*, Vol.6, 2015, h.27.

menyampaikan sebuah pelajaran kepada bermacam – macam kelompok, besar kemungkinan untuk mempelajari pelajaran tersebut dan akan gagal memperoleh manfaat dari metode tersebut. Siswa lainnya mungkin malah sudah tahu materi itu, atau bisa mempelajarinya dengan sangat cepat sehingga waktu pembelajaran yang dihabiskan bagi mereka hanya membuang waktu.¹⁶

Salah satu jenis pembelajaran dalam pembelajaran kooperatif yaitu Team Individualization (TAI). Jenis pembelajaran ini menggabungkan keuntungan belajar dalam kerja kelompok dan pembelajaran individu. Selain itu, tipe pembelajaran *Team Assisted Individualization* (TAI) dirancang untuk mengatasi kesulitan belajar masing-masing siswa, dimana siswa belajar dengan kemampuan mereka sendiri. Jika mereka tidak memenuhi syarat pada kapasitas tertentu, mereka dapat membangun fondasi yang kuat sebelum pindah ke tahap berikutnya.

17

Team Assisted Individualization (TAI) memiliki dasar pemikiran yaitu untuk mengadaptasi pembelajaran terhadap perbedaan individual berkaitan dengan kemampuan maupun pencapaian prestasi siswa. Metode ini termasuk dalam pembelajaran kooperatif. Dalam model pembelajaran TAI, siswa ditempatkan dalam kelompok – kelompok kecil (4 sampai 5) yang heterogen dan selanjutnya diikuti dengan pemberian bantuan secara individu bagi siswa yang memerlukannya. Dengan pembelajaran kelompok, diharapkan para siswa dapat

¹⁶Aris Shoimin, 68 *Model Pembelajaran Inovatif dalam Kurikulum 2013* (Yogyakarta: Ar – Ruzz Media, 2016). h. 301

¹⁷Anetha L.F.Tilaar, “Effect of Cooperative Learning Model Type of Team Assisted Individualization (TAI) and the Performance Assessment of Learning Achievement to Linear Program Course”, *International Journal of Science and Engineering Investigations*, vol. 3, issue 24, 2014 , h.26

meningkatkan pikiran kritisnya, kreatif, dan menumbuhkan rasa social yang tinggi.

i. Tahapan Model Pembelajaran Kooperatif Tipe TAI (*Team Assisted Individualization*)

Model pembelajaran Kooperatif Tipe TAI (*Team Assisted Individualization*) memiliki beberapa tahapan yaitu :¹⁸

a. *Placement Test*

Tes penempatan berdasarkan nilai raport atau nilai ulangan sebelumnya guna mengetahui kelebihan dan kelemahan siswa.

b. *Teams*

Pembentukan kelompok heterogen yang terdiri atas 4 -5 siswa di mana dalam setiap kelompok terdapat minimal satu siswa yang diunggulkan (pandai).

c. *Student Creative*

Melaksanakan tugas dalam suatu kelompok dengan menciptakan situasi dimana keberhasilan individu ditentukan atau dipengaruhi oleh keberhasilan kelompoknya.

d. *Team Study*

Siswa belajar kelompok dengan dibantu oleh siswa pandai anggota kelompok tersebut secara individual, saling tukar jawaban, saling berbagi sehingga menjadi diskusi. Guru memberikan bantuan secara individual kepada siswa yang membutuhkan.

¹⁸ Karunia Eka Lestari dan Mokhammad Ridwan Yudhanegara, *Penelitian Pendidikan Matematika*, h. 49

e. *Team Scorer and Team Recognition*

Pemberian skor terhadap hasil kerja kelompok dan memberikan kriteria penghargaan terhadap kelompok yang berhasil unggul.

f. *Teaching Group*

Guru memberikan materi secara singkat.

g. *Fact Test*

Pelaksanaan tes – tes kecil berdasarkan fakta yang diperoleh siswa.

h. *Whole – Class Unit*

Pemberian rangkuman materi oleh guru diakhir pembelajaran¹⁹

ii. Manfaat Model Pembelajaran Kooperatif Tipe *Team Assisted Individualization* (TAI)

Ada beberapa manfaat TAI yang dapat memungkinkannya memenuhi kriteria pembelajaran efektif. Diantaranya adalah :

- a) Meminimalisasi keterlibatan guru dalam pemeriksaan dan pengelolaan rutin
- 2) Melibatkan guru untuk mengajar kelompok – kelompok kecil yang heterogen
- 3) Memudahkan siswa untuk melaksanakannya karena teknik operasional yang cukup sederhana
- 4) Memotivasi siswa untuk mempelajari materi – materi yang diberikan dengan cepat dan akurat tanpa jalan pintas
- 5) Memungkinkan siswa untuk bekerja dengan siswa – siswa lain yang berbeda sehingga tercipta sikap positif antara siswa.²⁰

¹⁹ Karunia Eka Lestari dan Mokhammad Ridwan Yudhanegara, *Penelitian Pendidikan Matematika*, h. 49.

Jadi dapat disimpulkan bahwa TAI merupakan pembelajaran secara kelompok dimana terdapat seorang yang lebih mampu yang berperan sebagai asisten dimana asisten bertugas membantu secara individual siswa lain yang kurang mampu dalam satu kelompoknya. Peran guru adalah sebagai fasilitator proses belajar mengajar.

D. *Adversity Quotient*

Menurut Stoltz dalam Supardi *adversity quotient* adalah kegigihan dalam mengatasi segala rintangan dalam mendaki puncak sukses yang diinginkan. *Adversity quotient* merupakan faktor yang paling menentukan bagi kesuksesan jasmani maupun rohani, karena pada dasarnya setiap orang memendam hasrat untuk mencapai kesuksesan.²¹

Secara sederhana *adversity quotient* dapat didefinisikan sebagai kecerdasan individu dalam menghadapi kesulitan, hambatan-hambatan maupun tantangan dalam hidup. Dalam arti yang luas, *adversity quotient* merupakan keinginan seseorang untuk meraih sebuah kesuksesan, ketahanan seseorang, kemampuan untuk bangkit serta tidak terhalangi dalam setiap usahanya. Jadi seseorang yang memiliki *adversity quotient* baik, akan mampu menghadapi setiap kesulitan yang ada. Sementara sebaliknya seseorang yang memiliki *adversity quotient* yang kurang baik akan mengalami kesulitan besar atas masalah yang

²⁰MiftahulHuda, *Model-Model Pengajaran dan Pembelajaran* (Yogyakarta: Pustaka Pelajar, 2013). h. 200

²¹Supardi U.S., “Pengaruh Adversity Qoutient terhadap Prestasi Belajar Matematika” *Jurnal Formatif*, 2012. h. 64

dihadapinya. Relevan dengan ini dinyatakan dalam *The International Journal of Indian Psychology* bahwa :

*AQ is an emerging conceptual framework for understanding and enhancing all facets of success.*²²

Kutipan tersebut menjelaskan bahwa AQ adalah kerangka konseptual yang muncul untuk memahami dan meningkatkan semua segi kesuksesan. Selanjutnya dalam *International Journal of Sciences: Basic and Applied Research (IJSBAR)* menyatakan bahwa :

*Adversity quotient (AQ), as a predictor of success, is highly useful in allowing an individual to determine how he / she would manage in the face of an adversity. However, overall AQ does not pinpoint weak areas that would need improvement; therefore, understanding the four (4) CO2RE dimensions of AQ must be strongly considered in the evaluation of one's AQ.*²³

Kutipan tersebut menjelaskan bahwa *adversity quotient* (AQ), sebagai prediktor keberhasilan, sangat berguna dalam memungkinkan individu untuk menentukan bagaimana ia /dia akan mengelola dalam menghadapi suatu kesulitan. Namun, secara keseluruhan AQ tidak menentukan daerah-daerah yang lemah yang perlu perbaikan. Oleh karena itu, memahami empat (4) dimensi CO2RE AQ harus sangat dipertimbangkan dalam evaluasi AQ seseorang.

Dari uraian teori dapat disimpulkan bahwa, *adversity quotient* (AQ) merupakan kemampuan individu dalam menundukan tantangan-tantangan,

²²Hema G. "Adversity quotient for Prospective Higher Education", *The International Journal of Indian Psychology*, Vol.2, June 2015, h. 50.

²³Jean Marie D.Candoa. "The Relationship Between Adversity quotient (AQ) and Emotional Quotient (EQ) and Teaching Performance of College PE Faculty Members of CIT University", *International Journal of Sciences: Basic and Applied Research (IJSBAR)*, Vol.18, 2014, h. 366.

mampu menaklukkan kesulitan-kesulitan, serta menyelesaikan masalah-masalah yang menghadang bahkan mampu menjadikannya sebuah peluang dalam menggapai kesuksesan yang diinginkan sehingga menjadikannya individu yang memiliki kualitas yang baik. Jadi dapat dipastikan individu yang memiliki tingkat *Adversity quotient* yang tinggi memiliki keyakinan diri dan kepercayaan diri yang tinggi sebagai aspek dari tingkat kontrol yang baik, memiliki tanggung jawab dan fokus yang tinggi, serta memiliki daya juang yang tinggi, pantang menyerah dalam menghadapi setiap masalah yang menghadang.

E. Hasil Belajar Matematika

Kata hasil dalam kamus bahasa Indonesia lengkap sebagai sesuatu yang menjadi akibat dari usaha, pendapatan, panen dan sebagainya.²⁴ Sedangkan dalam kamus lain hasil diartikan sebagai sesuatu yang diadakan dan dibuat.²⁵

Dalam kamus yang sama secara etimologis belajar memiliki arti “berusaha memperoleh kepandaian atau ilmu, berlatih, berubah tingkah laku atau tanggapan yang disebabkan oleh pengalaman”.

Belajar adalah kegiatan yang berproses dan merupakan unsur yang sangat fundamental dalam penyelenggaraan setiap jenis dan jenjang pendidikan. Ini berarti, bahwa berhasil atau gagalnya pencapaian tujuan pendidikan itu amat bergantung pada proses belajar yang dialami siswa baik ketika ia berada disekolah maupun di lingkungan rumah atau keluarganya sendiri.²⁶

²⁴Yanto, *Kosa Kata Baru Bahasa Indonesia, Kamus Bahasa Indonesia Lengkap, EYD dan Pantun* (cet I. Surabaya; Nidya Pustaka, t.th.), h. 252.

²⁵Nur Kholif Hazin, *Kamus Lengkap Bahasa Indonesia* (Cet 1. Surabaya; Terbit Terang), h. 221

²⁶Muhibbin Syah, *Psikologi Belajar*, (Cet.XIII, Jakarta: Rajawali Pers, 2013), h.63

Howard L. Kingsley dalam M Hosnan berpendapat bahwa belajar adalah proses dimana tingkah laku (dalam arti luas) ditimbulkan atau diubah melalui praktik atau latihan.²⁷

Prinsip-prinsip belajar siswa yang dapat dipakai oleh guru dalam meningkatkan kreativitas belajar yang mungkin dapat digunakan sebagai acuan dalam proses belajar mengajar, antara lain meliputi prinsip-prinsip sebagai berikut:

- 1) Perhatian dan motivasi siswa: dalam merencanakan dan melaksanakan proses pembelajaran, seorang guru dituntut untuk dapat menimbulkan perhatian dan motivasi belajar siswa.
- 2) Keaktifan: Memandang siswa merupakan makhluk yang aktif mempunyai dorongan untuk berbuat sesuatu, mempunyai kemauan dan aspirasinya sendiri, siswa memiliki sifat aktif, konstruktif, dan mampu merencanakan sesuatu untuk mencari, menemukan dan menggunakan pengetahuan yang telah diperolehnya.
- 3) Keterlibatan langsung: Dalam prinsip ini, seorang guru perlu mengupayakan agar siswa dapat terlibat langsung secara aktif dalam pembelajaran, baik individual maupun kelompok, dengan cara memecahkan masalah (*problem solving*).
- 4) Pengulangan: menekankan pentingnya untuk melatih berbagai daya yang ada pada diri siswa yakni daya mengamati, menanggapi, mengingat, merasakan, berpikir dan sebagainya.

²⁷M. Hosnan, *Pendekatan Saintifik Kontekstual Pembelajaran Abad 21*, h. 3

- 5) Tantangan: Prinsipnya, guru perlu berupaya memberikan bahan belajar/materi pelajaran yang dapat menantang dan menimbulkan gairah belajar siswa.
- 6) Balikan dan Penguatan: siswa akan lebih bersemangat apabila mengetahui dan mendapatkan hasil yang baik yang akan merupakan balikan yang menyenangkan dan berpengaruh baik bagi usaha selanjutnya.
- 7) Perbedaan individual: siswa harus dipandang sebagai individual yang unik dan berbeda satu sama lain.²⁸

Belajar adalah perubahan yang relatif permanen dalam perilaku atau potensi perilaku sebagai hasil dari pengalaman atau latihan yang diperkuat. Dalam kamus besar bahasa Indonesia menjelaskan prestasi adalah penguasaan pengetahuan dan keterampilan yang dikembangkan di mata pelajaran, lazimnya ditunjukkan dengan nilai tes atau angka yang diberikan oleh guru..²⁹

Perubahan tingkah laku sebagai hasil belajar terjadi dalam suatu proses melalui latihan dan pengalaman serta diberikan penguatan, secara bertujuan dan terarah. Perubahan perilaku yang merupakan hasil belajar, dapat berbentuk seperti berikut ini:

- 1) Kecakapan intelektual, yaitu keterampilan individu dalam melakukan interaksi dengan lingkungannya dengan menggunakan simbol-simbol, misalnya: penggunaan simbol matematika. Termasuk dalam keterampilan

²⁸ M. Hosnan, *Pendekatan Saintifik Kontekstual Pembelajaran Abad 21*, h. 8 - 9

²⁹Lila Amana, "Perbedaan Hasil Belajar Siswa Melalui Penerapan Model Pembelajaran Kooperatif Tipe STAD Dan Tipe Think Pair Share Pada Mata Pelajaran Akuntansi Di Kelas X^A SMA Negeri Gorontalo", *Jurnal* (2013), h.. 2

intelektual adalah kecakapan dalam membedakan (*discrimination*), memahami konsep konkret, konsep abstrak, aturan dan hukum.

- 2) Sikap (*attitude*), yaitu hasil pembelajaran yang berupa kecakapan individu untuk memilih macam tindakan yang akan dilakukan. Dengan kata lain, sikap adalah keadaan dalam diri individu yang akan memberikan kecendrungan bertindak dalam menghadapi suatu objek atau peristiwa, didalamnya terdapat unsur pemikiran, perasaan yang menyertai pemikiran dan kesiapan untuk bertindak.
- 3) Strategi kognitif, kecakapan individu untuk melakukan pengendalian dan pengelolaan keseluruhan aktivitasnya. Strategi kognitif yaitu kemampuan mengendalikan ingatan dan cara-cara berpikir agar tidak terjadi aktivitas yang efektif.
- 4) Kecakapan motorik, yaitu hasil belajar yang berupa kecakapan pergerakan yang dikontrol oleh otot dan fisik.
- 5) Informasi verbal, yaitu penguasaan informasi dalam bentuk verbal, baik secara tertulis maupun lisan.³⁰

Berdasarkan pendapat di atas maka dapat disimpulkan bahwa hasil belajar adalah prestasi yang dicapai oleh siswa setelah melalui kegiatan belajar mengajar yang dapat diukur melalui skala nilai.

F. Kajian Penelitian Yang Relevan

1. Penelitian yang dilakukan oleh Yolanda Dian Nur Megawati dan Annisa Ratna Sari pada tahun 2012 dengan judul “Model Pembelajaran

³⁰M. Hosnan, *Pendekatan Saintifik Kontekstual Pembelajaran Abad 21*, h. 4 - 6

Kooperatif Tipe Team Assisted Individualization (TAI) dalam Meningkatkan Keaktifan Siswa dan Hasil Belajar Akuntansi siswa kelas XI ips 1 SMA Negeri 1 Banjarnegara”. Hasil penelitiannya menyatakan bahwa implementasi Model Pembelajaran Kooperatif Tipe *Team Assisted Individualization* dapat meningkatkan Hasil Belajar Akuntansi Siswa kelas XI IPS 1 SMA Negeri 1 Banjarnegara Tahun Ajaran 2011/2012. Peningkatan ini terlihat dari jumlah ketuntasan Hasil Belajar Akuntansi Siswa kelas XI IPS 1 mengalami peningkatan 16,22%, pada siklus I adalah 70,28% dan pada siklus II naik menjadi 86,49%. Ketuntasan belajar siswa secara klasikal siswa yang tuntas sudah baik, bahwa dari jumlah siswa kelas XI IPS 1 memperoleh nilai ≥ 75 adalah sebesar 86,49%.

2. Penelitian yang dilakukan oleh Supardi u.s. pada tahun 2012 dengan judul “Pengaruh Adversity Qoutient terhadap Prestasi Belajar Matematika”. Hasil penelitiannya menyatakan bahwa terdapat pengaruh *adversity quotient* terhadap prestasi belajar matematika. Dengan arti lain, dapat dikatakan bahwa semakin tinggi tingkat *adversity quotient* siswa, maka semakin tinggi pula prestasi belajar matematikanya, dan sebaliknya, semakin rendah tingkat *adversity quotient* siswa, maka semakin rendah pula prestasi belajar matematikanya.
3. Penelitan yang dilakukan oleh Septiana Wijayanti, dan Yuliana pada tahun 2016 dengan judul “Eksperimentasi Model Pembelajaran Teams Assisted Individualization Ditinjau dari *Adversity quotient* Siswa”. Hasil

penelitiannya pada siswa kelas XI IPA SMA Negeri 1 Pulokulon pada materi limit fungsi disimpulkan sebagai berikut. Prestasi belajar matematika siswa yang dikenai model pembelajaran TAI lebih baik daripada prestasi belajar matematika siswa yang dikenai model pembelajaran langsung. Siswa dengan AQ tipe climbers, campers, dan quitters mempunyai prestasi belajar yang sama pada pembelajaran matematika. Pada masing-masing model pembelajaran, siswa dengan AQ tipe climbers, campers, dan quitters mempunyai prestasi belajar yang sama pada pembelajaran matematika. Pada masing-masing tipe AQ, prestasi belajar matematika siswa yang dikenai model pembelajaran TAI lebih baik daripada prestasi belajar matematika siswa yang dikenai model pembelajaran langsung.

4. Penelitian yang dilakukan oleh Siti Rahayu dan Mardiyana pada tahun 2014 dengan judul “Eksperimentasi Model Pembelajaran Kooperatif Tipe TAI dan NHT pada Pokok Bahasan Relasi dan Fungsi Ditinjau dari *Adversity quotient* (AQ) Siswa Kelas VII SMP Negeri di Kabupaten Pringsewu Provinsi Lampung”. Hasil penelitiannya dapat disimpulkan sebagai berikut: (1) model pembelajaran kooperatif tipe TAI menghasilkan prestasi belajar lebih baik daripada model pembelajaran kooperatif tipe NHT, model pembelajaran kooperatif tipe TAI menghasilkan prestasi belajar lebih baik daripada model pembelajaran konvensional, dan model pembelajaran NHT menghasilkan prestasi belajar yang sama dengan model pembelajaran konvensional, (2) siswa

dengan AQ pada kategori climbers memiliki prestasi belajar yang sama dengan siswa kategori campers, siswa dengan AQ pada kategori climbers memiliki prestasi belajar lebih baik daripada siswa dengan kategori quitters, dan siswa dengan AQ pada kategori campers memiliki prestasi belajar yang sama dengan siswa pada kategori quitters.

5. Penelitian yang dilakukan oleh Ika Krisdiana pada tahun 2014 dengan judul “Efektivitas Model Pembelajaran Teams Games Tournament (TGT) Menggunakan Media Ular Tangga Dan Media QuestionCard Terhadap Hasil Belajar Matematika Siswa SMA Ditinjau Dari AdversityQuotient (AQ) TahunAjaran 2014/2015”. Hasil penelitiannya menyatakan bahwa Berdasarkan perhitungan analisis variansi (anova) menunjukkan bahwa nilai $F < F$ (daerah kritis) yaitu $2,4932 < 4,0304$ (H_0A diterima) sehingga diperoleh suatu kesimpulan bahwa tidak terdapat perbedaan efek antara penggunaan model pembelajaran *Teams Games Tournament*(TGT) menggunakan media Ular Tangga dan model pembelajaran *Teams Games Tournament*(TGT) menggunakan media *QuestionCard* terhadap hasil belajar matematika siswa.

Siswa yang memiliki *Adversity quotient* tipe *climber* memiliki hasil belajar yang lebih baik daripada siswa yang memiliki *AdversityQuotient* tipe *quitters* baik kelas yang diajar dengan model pembelajaran TGT menggunakan media Ular Tangga maupun *QuestionCard*. Hasil belajar siswa yang memiliki *Adversity quotient* tipe *climbers* tidak jauh berbeda dengan hasil belajar siswa yang memiliki

Adversity quotient tipe *campers*, begitu juga dengan hasil belajar siswa yang memiliki *Adversity quotient* tipe *campers* tidak jauh berbeda dengan siswa yang memiliki *Adversity quotient* tipe *quitters*. Hasil perhitungan analisis variansi (anava) menunjukkan bahwa nilai $F_{obs} > F_{\alpha}$ yaitu $1,0669 > 3,1788$ (H_0 AB diterima) sehingga dapat ditarik suatu kesimpulan tidak terdapat interaksi antara model pembelajaran *Teams Games Tournament* (TGT) menggunakan media Ular Tangga dan *Question Card* dengan *Adversity quotient* tipe *climbers*, *campers*, dan *Quitter* terhadap hasil belajar matematika siswa.

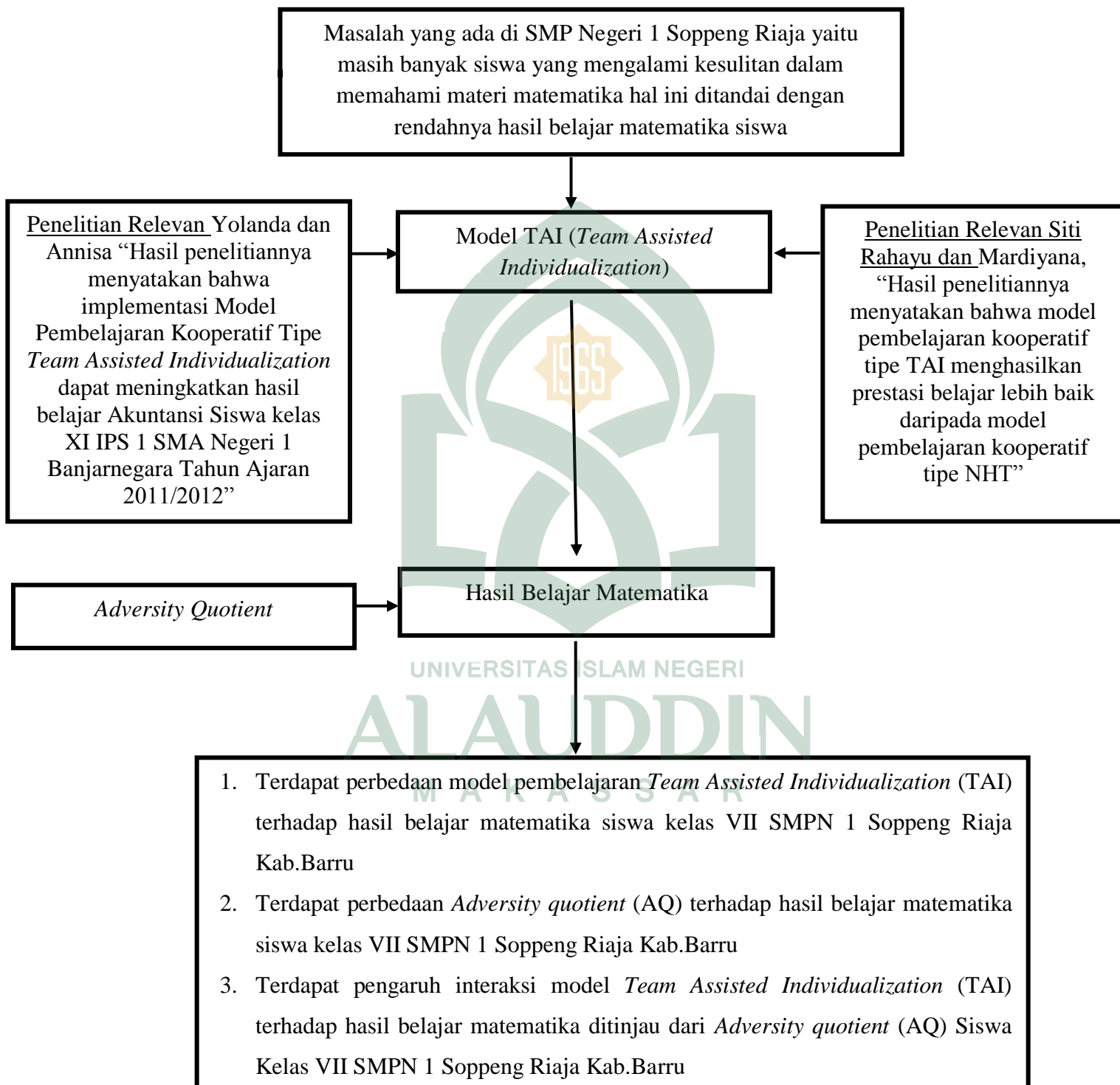
G. Kerangka Pikir

Berdasarkan pengertian belajar yaitu proses perubahan tingkah laku individu sebagai hasil dari pengalamannya dalam berinteraksi dengan lingkungan. Maka dapat dipahami bahwa proses belajar terjadi karena adanya interaksi dengan lingkungan yang dirasakan setiap harinya. Pembelajaran merupakan suatu upaya yang dilakukan oleh guru/pengajar untuk membantu siswa agar dapat belajar sesuai dengan kebutuhan dan minatnya serta mampu berinteraksi dengan lingkungan. Jika kegiatan tidak sesuai dengan kebutuhan siswa dan tidak dapat menarik minat siswa maka pembelajaran menjadi tidak bermakna. pembelajaran adalah suatu proses interaksi antara guru dengan siswa, baik interaksi langsung maupun interaksi tidak langsung yaitu dengan menggunakan berbagai model pembelajaran. Untuk mempermudah mencapai tujuan pembelajaran tersebut, guru

perlu menggunakan model pembelajaran sebagai alat bantu agar pembelajaran lebih menarik dan bermakna.

Pada pembelajaran matematika, model pembelajaran adalah suatu rencana atau pola yang dapat digunakan untuk membentuk kurikulum (rencana pembelajaran jangka panjang), merancang bahan pembelajaran, dan membimbing pembelajaran di kelas atau yang lain. Model pembelajaran dapat meningkatkan proses belajar mengajar siswa yang berimbas pada hasil belajar yang dicapainya.

Kenyataan yang peneliti temukan di SMP Negeri 1 Soppeng Riaja, masih banyak guru yang menggunakan model pembelajaran langsung dalam pembelajaran matematika. Guru menjelaskan materi dan siswa hanya memperhatikan. Mereka berpikir bahwa model pembelajaran langsung yang cocok untuk diterapkan kepada siswa tapi kenyataannya hasil belajar siswa masih kurang apalagi mata pelajaran matematika yang memang dianggap mata pelajaran paling rumit dan membosankan. Oleh karena itu peneliti mencoba untuk memberikan model pembelajaran kooperatif tipe TAI agar mengubah pola pikir siswa selama ini. Adapun kerangka pikir yang kami berikan adalah sebagai berikut:



Gambar 2.1 : Skema Kerangka Pemikiran

H. *Hipotesis Penelitian*

Hipotesis merupakan jawaban sementara terhadap rumusan masalah penelitian, di mana rumusan masalah penelitian telah dinyatakan dalam bentuk kalimat pertanyaan. Dikatakan sementara karena jawaban yang diberikan didasarkan pada fakta-fakta empiris yang diperoleh dari pengumpulan data.

Berdasarkan teori dan permasalahan yang dikumpulkan maka hipotesis yang peneliti ajukan yaitu:

1. Terdapat perbedaan hasil belajar matematika siswa pada kelas yang menggunakan model pembelajaran *Team Assisted Individulization* (TAI) dan pada kelas yang menggunakan model pembelajaran konvensional siswa kelas VII SMPN 1 Soppeng Riaja Kab.Barru.
2. Terdapat perbedaan hasil belajar matematika siswa ditinjau dari *Adversity Quotient* siswa kelas VII SMPN 1 Soppeng Riaja Kab.Barru.
3. Terdapat pengaruh interaksi antara model pembelajaran TAI ditinjau dari *adversity quotient* terhadap hasil belajar matematika siswa kelas VII SMPN 1 Soppeng Riaja Kab.Barru.

BAB III

METODOLOGI PENELITIAN

I. Pendekatan, Jenis dan Desain Penelitian

1. Pendekatan Penelitian

Pendekatan yang dilakukan dalam penelitian ini adalah pendekatan kuantitatif. Pendekatan kuantitatif adalah jenis penelitian yang menghasilkan penemuan-penemuan yang dapat dicapai (diperoleh) dengan menggunakan prosedur-prosedur statistik atau cara-cara lain dari kualifikasi (pengukuran).³¹

2. Jenis Penelitian

Jenis dari penelitian ini merupakan penelitian desain eksperimental semu (*Quasi Eksperimental Design*). Desain eksperimental semu melakukan suatu cara untuk membandingkan kelompok.³² Desain ini mempunyai kelompok kontrol, tetapi tidak dapat berfungsi sepenuhnya untuk mengontrol variabel-variabel luar yang mempengaruhi pelaksanaan eksperimen.³³ *Quasi Eksperimental Design* merupakan metode penelitian untuk melihat hubungan sebab-akibat yaitu perlakuan yang diberikan terhadap variabel bebas (x), untuk melihat hasilnya pada variabel terikat (y).

3. Desain Penelitian

³¹WiratnaSujarweni, *Metodologi Penelitian* (Yogyakarta: Pustaka Baru, 2014), h.39.

³²Emzir, *Metodologi Penelitian Pendidikan Kuantitatif & Kualitatif* (Cet.VII; Jakarta: PT. Rajagrafindo Persada, 2013), h. 102.

³³Sugiyono, *Metode Penelitian Pendidikan Pendekatan Kuantitatif, Kualitatif, dan R & D* (Cet. XII; Bandung: Alfabeta, 2011), h. 114.

Desain penelitian yang digunakan adalah *Factorial Design*. Desain faktorial merupakan desain yang memperhatikan adanya variabel lain dalam hubungan antara variabel bebas dan variabel tak bebas, yang biasa disebut sebagai variabel moderator.

Berdasarkan desain penelitian diatas maka rancangan penelitian yang digunakan adalah rancangan 3 x 2, yang digambaerkan dalam tabel berikut:

Tabel 3.1 : Rancangan factorial 3x2

<i>Adversity quotient</i> (B)	Hasil Belajar (A)	
	<i>TAI (Team Assisted Individualization)</i> (A ₁)	Konvensional (A ₂)
Tinggi (B ₁)	A ₁ B ₁	A ₂ B ₁
Sedang (B ₂)	A ₁ B ₂	A ₂ B ₂
Rendah (B ₃)	A ₁ B ₃	A ₂ B ₃

Sumber : Fraenkel and Wallen

Keterangan:

A₁ B₁: Kelompok siswa yang melaksanakan pembelajaran dengan model pembelajaran TAI dan memiliki *adversity quotient* tinggi

A₁ B₂: Kelompok siswa yang melaksanakan pembelajaran dengan model pembelajaran TAI dan memiliki *adversity quotient* sedang

A₁B₃ : Kelompok siswa yang melaksanakan pembelajaran dengan model pembelajaran TAI dan memiliki *adversity quotient* rendah

A₂ B₁: kelompok siswa yang melaksanakan pembelajaran dengan model konvensional dan memiliki *adversity quotient* tinggi

$A_2 B_2$: kelompok siswa yang melaksanakan pembelajaran dengan model konvensional dan memiliki *adversity quotient* sedang

$A_2 B_3$: kelompok siswa yang melaksanakan pembelajaran dengan model konvensional dan memiliki *adversity quotient* rendah.³⁴

J. Lokasi Penelitian

Penelitian ini dilaksanakan di SMP Negeri 1 Soppeng Riaja Kabupaten Barru. Subyek penelitiannya adalah peserta didik kelas VII Semester 2 Tahun Pelajaran 2017/2018.

K. Populasi dan Sampel Penelitian

1. Populasi

Populasi adalah wilayah generalisasi yang terdiri atas objek/subjek yang mempunyai kualitas dan karakteristik tertentu yang ditetapkan oleh peneliti untuk dipelajari kemudian ditarik kesimpulannya.³⁵ Sedangkan himpunan bagian dari populasi disebut dengan sampel.

Dalam penelitian ini populasinya adalah siswa kelas VII SMP Negeri 1 Soppeng Riaja tahun pelajaran 2017/2018.

³⁴ Fraenkel and Wallen, *How to Design and Evaluate Research in Education*, h. 274.

³⁵ Sugiyono, *Metode Penelitian Pendidikan*, h.117.

Tabel 3.2 Populasi Peserta Didik Kelas VII SMP Negeri 1 Soppeng Riaja

No	KELAS	JUMLAH
1	VII .1	30
2	VII .2	28
3	VII .3	28
4	VII .4	30
5	VII .5	31
6	VII .6	30
JUMLAH		177

Sumber : Tata Usaha Kelas VII SMPN 1 Soppeng Riaja

2. Sampel

Sampel adalah sejumlah anggota yang dipilih atau diambil dari suatu populasi.³⁶ Bila populasi besar, dan peneliti tidak mungkin mempelajari semua yang ada pada populasi itu. Maka untuk memilih sampel dari populasi ada beberapa teknik pengambilan sampel atau teknik sampling. Teknik sampling yang digunakan pada penelitian ini yaitu *simple random sampling*. Sampel penelitian ini adalah kelas VII₂ sebagai kelas eksperimen sebanyak 28 siswa dan kelas VII₃ sebagai kelas kontrol sebanyak 28 siswa.

³⁶ Arif Tiro, *Dasar-Dasar Statistika*, h.3-4

L. *Variabel Penelitian dan Definisi Operasional Variabel*

1. Variabel Penelitian.

Variabel adalah suatu konsep yang mempunyai lebih dari satu nilai, keadaan, kategori, dan atau kondisi.³⁷ Variabel adalah segala sesuatu yang berbentuk apa saja yang ditetapkan oleh peneliti untuk dipelajari sehingga diperoleh informasi tentang hal tersebut, kemudian ditarik kesimpulannya. Sementara Arikunto menyatakan bahwa variabel adalah objek penelitian, atau apa yang menjadi titik perhatian suatu penelitian. Dari pernyataan di atas dapat disimpulkan bahwa variabel adalah segala sesuatu yang menjadi objek penelitian untuk memperoleh informasi mengenai objek tersebut.

Dalam penelitian terdapat tiga variabel yaitu:

Variabel bebas : Model *TAI (Team Assisted Individualization)*

Variabel terikat : Hasil Belajar

Variabel Moderator : *Adversity quotient*

2. Definisi Operasional Variabel

Definisi operasional adalah definisi berdasarkan karakteristik yang diamati dari sesuatu yang didefinisikan tersebut.³⁸ Definisi operasional variabel yang dimaksudkan disini adalah untuk memberikan penjelasan yang lebih terperinci dalam pengertian setiap variabel yang diperlukan dalam penelitian ini, sehingga tidak akan terjadi pemahaman yang kurang benar di dalam melangkah untuk mengartikan dari setiap variabel yang ada antara penulis dengan pembaca.

³⁷Khalifah Mustami, *Metodologi Penelitian Pendidikan* (Yogyakarta: CV Arti Bumi Intaran, 2015),h.45

³⁸Khalifah Mustami, *Metodologi Penelitian Pendidikan*, h.52

Untuk menghindari penafsiran yang berbeda terhadap istilah yang digunakan dalam penelitian ini, perlu dikemukakan definisi operasional sebagai berikut :

a. Model Pembelajaran *Team Assisted Individualization* (TAI)

Pembelajaran Kooperatif Tipe *Team Assisted Individualization* (TAI) merupakan pembelajaran kooperatif yang berpusat pada siswa yang dalam pelaksanaannya siswa dibagi ke dalam kelompok-kelompok kecil 4-5 orang yang heterogen dengan latar belakang cara berfikir yang berbeda untuk saling membantu siswa lain yang membutuhkan bantuan. Setiap kelompok pada pembelajaran ini menerapkan bimbingan antar teman yaitu siswa yang pandai bertanggung jawab terhadap siswa yang lemah sehingga siswa yang pandai dapat mengembangkan kemampuan dan keterampilannya, sedangkan siswa yang lemah dapat terbantu dalam menyelesaikan masalah yang dihadapi. Dengan penekanan bahwa siswa yang pandai harus bertanggung jawab terhadap siswa yang lemah karena nilai ditanggung perkelompok.

b. Hasil belajar matematika

Hasil belajar adalah hasil yang dicapai oleh peserta didik setelah melalui kegiatan belajar mengajar yang dapat diukur melalui skala nilai. Dalam penelitian ini, kemampuan yang diukur setelah menerima pengalaman belajar adalah kemampuan kognitif dalam bidang matematika pada materi bangun datar kelas VII dengan melakukan tes.

c. *Adversity quotient*

Adversity quotient (AQ) merupakan kemampuan individu dalam menundukan tantangan – tantangan, mampu menaklukkan kesulitan-kesulitan, serta menyelesaikan masalah – masalah yang menghadang bahkan mampu menjadikannya sebuah peluang dalam menggapai kesuksesan yang dapat diukur melalui lima aspek yaitu *control, origin, ownership, reach, dan endurance*.

M. Teknik Pengumpulan Data

Teknik pengumpulan data yang dilakukan pada penelitian ini adalah dengan memberikan teknik tes dan teknik non tes kepada siswa yang menjadi sampel penelitian ini untuk mengetahui hasil belajar dan tingkat *adversity quotient* siswa kelas VII SMP Negeri 1 Soppeng Riaja.

N. Instrumen Penelitian

Instrumen penelitian yang digunakan dalam penelitian ini adalah sebagai berikut:

1. Teknik Tes

Tes adalah salah satu tes statistik yang dipergunakan untuk menguji kebenaran atau kepalsuan hipotesis nihil yang menyatakan bahwa diantara dua buah Mean sampel yang diambil secara random dan populasi yang sama, tidak terdapat perbedaan signifikan.³⁹ Dalam penelitian ini teknik tes digunakan untuk memperoleh data mengenai hasil belajar matematika siswa sebelum dan sesudah melakukan penelitian. Tes ini berupa tes essay yang dibuat oleh peneliti berdasarkan indikator – indikator hasil belajar.

³⁹AnasSudijono, *Pengantar Statistik Pendidikan*(Cet. 25; jakarta: PT RajaGrafindo Persada, 2014), h. 278.

Instrumen tes ini sebelum digunakan dalam penelitian terlebih dahulu akan divalidasi oleh 2 pakar untuk mengetahui kelayakan instrument tersebut.

2. Teknik Non Tes

Teknik non tes merupakan teknik pengumpulan data yang tidak dapat dikumpulkan oleh teknik tes. Teknik nontes sangat penting untuk mengingat data siswa tidak hanya menyangkut hal – hal yang sifatnya kuantitatif, tetapi juga menyangkut data kualitatif siswa seperti aspek non kognitif dan lingkungan siswa. Teknik nontes yang digunakan yaitu angket dan observasi.

Instrumen angket dan lembar observasi ini sebelum digunakan dalam penelitian terlebih dahulu akan divalidasi oleh 2 pakar untuk mengetahui kelayakan instrument tersebut.

O. *Validitas dan Reliabilitas Instrumen*

Sebelum melakukan suatu penilaian suatu alat ukur harus memenuhi syarat alat ukur yang baik. Oleh karena itu, sebelum digunakan uji coba terlebih dahulu. Uji coba instrumen akan dilakukan pada kelas VII₂ dan kelas VII₃ di SMP Negeri 1 Soppeng Riaja.

1. Uji Validitas

Validitas adalah suatu konsep yang berkaitan dengan sejauh mana tes telah mengukur apa yang seharusnya diukur. Uji validitas ini menggunakan rumus productmoment yaitu:⁴⁰

$$r_{XY} = \frac{N \sum XY - (\sum X)(\sum Y)}{\sqrt{\{N \sum X^2 - (\sum X)^2\}\{N \sum Y^2 - (\sum Y)^2\}}}$$

Keterangan:

r_{XY} = Koefisien korelasi *product moment*

N = Jumlah peserta

X = Variabel bebas

Y = Variabel terikat.⁴¹

Interpretasi terhadap nilai koefisien korelasi r_{XY} digunakan kriteria Nurgana berikut ini:⁴²

$0,80 < r_{XY} \leq 1,00$ = sangat tinggi

$0,60 < r_{XY} \leq 0,80$ = tinggi

$0,40 < r_{XY} \leq 0,60$ = cukup

$0,20 < r_{XY} \leq 0,40$ = rendah

$r_{XY} \leq 0,20$ = sangat rendah

2. Reliabilitas

Reliabilitas adalah derajat ketepatan, ketelitian atau keakuratan yang ditunjukkan oleh instrumen pengukuran.⁴³

⁴⁰AnasSudijono, *Pengantar Statistik Pendidikan*(Cet. 25; jakarta: PT RajaGrafindo Persada, 2014), h. 206.

⁴¹Syofian Siregar, *Statistik parametrik untuk Penelitian Kuantitatif* (Jakarta: Bumi Aksara, 2014), h.77.

⁴²Asep Jihad, *Evaluasi Pembelajaran*(Yogyakarta: Multi Pressindo, 2012), h. 180.

Pengujian reliabilitas dapat dilakukan secara internal, yaitu pengujian dengan menganalisis konsistensi butir-butir yang ada, dan satu lagi dengan cara eksternal, yaitu dengan melakukan *test-retest*.

a. Konsistensi Butir.

Buatlah dua instrumen yang butir-butir pertanyaan atau pernyataannya ekuivalen. Misalnya : “berapa tahun usia Anda?” adalah sama saja dengan “Anda lahir tahun berapa?”. Lakukan pengujian dua instrumen ini pada responden dan waktu yang sama, tetapi sekali saja. Selanjutnya korelasikan data dari kedua instrumen itu. Bila korelasinya positif dan signifikan, maka instrumen dinyatakan reliabel.

b. *Test-retest*

Cara ini adalah dengan mencobakan instrumen beberapa kali pada responden. Reliabilitas diukur dari koefisien korelasi antara percobaan pertama dengan yang berikutnya. Bila koefisien korelasi positif dan signifikan maka instrumen dinyatakan reliabel.

Suatu variabel dikatakan reliabel jika memberikan nilai Alpha > 0,60. Tolak ukur untuk menginterpretasikan derajat reliabilitas instrument ditentukan berdasarkan kriteria berikut :

Tabel 3.3 Kriteria Koefisien Korelasi Reliabilitas Instrumen

Koefisien Korelasi	Korelasi	Interpretasi Validitas
$0,90 \leq r_{xy} \leq 1,00$	Sangat tinggi	Sangat tepat/sangat baik
$0,70 \leq r_{xy} < 0,90$	Tinggi	Tepat/baik
$0,40 \leq r_{xy} < 0,70$	Sedang	Cukup tepat/cukup baik

⁴³Umar,Husein, *Metode Penelitian untuk Skripsi dan Tesis Bisnis*, (Bandung: Rajawali Pers, 2012), h.58

$0,20 \leq r_{xy} < 0,40$	Rendah	Tidak tepat/buruk
$r_{xy} < 0,20$	Sangat rendah	Sangat tidak tepat/sangat buruk

Sumber: Karunia Eka Lestari

P. Teknik Analisis Data

Data yang terkumpul selanjutnya dianalisis dengan menggunakan analisis statistik deskriptif dan analisis inferensial yang bertujuan untuk mengetahui apakah ada pengaruh model pembelajaran TAI terhadap hasil belajar matematika ditinjau dari *adversity quotient* siswa kelas VII SMP Negeri 1 Soppeng Riaja.

1. Analisis Statistik Deskriptif

Analisis statistik deskriptif adalah teknik analisis data yang digunakan untuk menggambarkan data hasil penelitian dengan menggunakan metode pengolahan data menurut sifat kuantitatif sebuah data. Data yang diperoleh dalam penelitian ini dianalisis deskriptif, untuk mendeskripsikan pelaksanaan model pembelajaran TAI terhadap hasil belajar matematika ditinjau dari *adversity quotient* siswa. Hasil analisis deskriptif tersebut ditampilkan dalam bentuk sebagai berikut:

a. Membuat tabel distribusi frekuensi, dengan langkah-langkah sebagai berikut:

1) Menentukan rentang kelas, yakni data terbesar dikurangi data terkecil.

$$R = X_t - X_r$$

Keterangan :

R = range

X_t = data tertinggi

$$X_r = \text{data terendah}^{44}$$

2) Menentukan banyak kelas interval dengan rumus:

$$K = 1 + (3,3) \log n$$

Keterangan :

K = banyaknya kelas

n = banyaknya jumlah sampel

3) Menghitung panjang kelas interval p

$$P = \frac{R}{K}$$

Keterangan :

P = panjang kelas interval

R = rentang nilai

K = kela interval

4) Menentukan ujung bawah kelas pertama

b. Menghitung rata-rata

$$\bar{x} = \frac{\sum f_i X_i}{\sum f_i}$$



c. Persentase (%) nilai rata-rata

$$P = \frac{f}{N} \times 100\% \quad \dots\dots\dots^{46}$$

Dimana: P = Angkapersentase

f = Frekuensi yang dicaripersentasenya

⁴⁴M. Iqbal Hasan, *Pokok -pokok Materi Statistik 2 Statistik Inferensial* (Cet. II ; Jakarta: Bumi Aksara, 2003), h. 102.

⁴⁵Muh. Arif Tiro, *Dasar-dasar statistik* (Makassar: Andira Publisher, 2008), h. 133.

⁴⁶Nana Sudjana, *Dasar-dasar Proses Belajar mengajar* (Cet VII; Bandung: Sinar Baru Algesindo, 2004), h. 130.

N = Banyaknya Sampel

d. Menghitung standar deviasi

$$S_D = \sqrt{\frac{\sum f_i(x_i - \bar{x})^2}{n-1}} \dots\dots\dots 47$$

e. Menghitung variansi

$$S^2 = \frac{\sum f_i(x_i - \bar{x})^2}{n-1} \dots\dots\dots 48$$

Kriteria yang digunakan untuk menentukan kategori hasil belajar matematika yaitu :

Tabel 3.4 : Kategorisasi Hasil Belajar Siswa

Nilai	Kategorisasi
$X < [\mu - 1,0 \cdot \sigma]$	Rendah
$[\mu - 1,0 \cdot \sigma] \leq [\mu + 1,0 \cdot \sigma]$	Sedang
$[\mu + 1,0 \cdot \sigma] \leq X$	Tinggi

Sumber: Saifuddin Azwar

Kriteria yang digunakan untuk menentukan kategori *Adversity quotient* siswa adalah sebagai berikut:

Tabel 3.5 : Kategorisasi *Adversity quotient* Siswa

Nilai	Kategorisasi
$X < [\mu - 1,0 \cdot \sigma]$	Rendah
$[\mu - 1,0 \cdot \sigma] \leq [\mu + 1,0 \cdot \sigma]$	Sedang
$[\mu + 1,0 \cdot \sigma] \leq X$	Tinggi

Sumber: Saifuddin Azwar

⁴⁷Sugiyono, Metode Penelitian Administrasi, h. 57.

⁴⁸Sugiyono, Metode Penelitian Administrasi, h. 57.

2. Analisis Statistik Inferensial

Statistik inferensial adalah statistik yang digunakan untuk menganalisis data sampel, dan hasilnya akan digeneralisasikan (diinferensialkan) untuk populasi dimana sampel diambil.

a. Uji Normalitas

Uji normalitas data dilakukan untuk mengetahui apakah data-data yang digunakan berdistribusi normal atau tidak. Untuk pengujian tersebut digunakan uji *Kolmogorov Smirnov*, dilakukan dengan langkah-langkah sebagai berikut:

- 1) Perumusan hipotesis
- 2) Data diurutkan dari yang terkecil ke yang terbesar
- 3) Menentukan kumulatif proporsi (k_p)
- 4) Data ditransformasi ke skor baku: $z_i = \frac{x_i - \bar{x}}{SD}$
- 5) Menentukan luas kurva z_i (z-tabel)
- 6) Menentukan a_1 dan a_2
- 7) Nilai mutlak maksimum dari a_1 dan a_2 dinotasikan dengan D_o
- 8) Menentukan D-tabel

Kriteria pengujian

Jika $D_o \leq D$ -tabel maka sampel berasal dari populasi berdistribusi normal.

Jika $D_o > D$ -tabel maka sampel berasal dari populasi berdistribusi tidak normal.⁴⁹

b. Uji Homogenitas

Pengujian homogenitas dilakukan karena peneliti akan menggeneralisasikan ke simpulan akhir penelitian atau hipotesis (H_o atau H_1)

⁴⁹ Kadir, *Statistika Terapan: Konsep, Contoh, dan Analisis Data dengan SPSS/Lisrel dalam Penelitian*, h.148.

yang dicapai dari sampel terhadap populasi, dalam artian bahwa apabila data yang diperoleh homogen maka kelompok-kelompok sampel berasal dari populasi yang sama. Untuk pengujian homogenitas data tes pemahaman konsep digunakan uji F dengan rumus sebagai berikut:

$$F = \frac{\text{varians terbesar}}{\text{varians terkecil}} \dots\dots\dots 50$$

Kriteria pengujian adalah jika $F_{hitung} < F_{tabel}$ pada taraf nyata dengan F_{tabel} diperoleh dari distribusi F dengan derajat kebebasan masing-masing sesuai dengan dk pembilang dan dk penyebut pada taraf $\alpha = 0.05$.⁵¹

Kriteria pengambilan keputusan, jika $F_{Hitung} < F_{Tabel}$.

Adapun hipotesisnya sebagai berikut :.

H_0 = Varians dari kedua populasi sama.

H_1 = Varians dari kedua populasi tidak sama

c. Pengujian Hipotesis

Setelah uji prasyarat dilakukan dan terbukti bahwa data-data yang diolah berdistribusi normal dan homogen, maka dilanjutkan dengan pengujian hipotesis. Pengujian hipotesis dilakukan untuk mengetahui apakah hipotesis yang diajukan dapat diterima atau ditolak. Pengujian hipotesis pada penelitian ini menggunakan uji beda dua rata-rata, analisis varians dua jalur (*Two Way Anova*) pada taraf

⁵⁰ Sugiyono, *Metode Penelitian Pendidikan Pendekatan Kuantitatif, Kualitatif, dan R & D*, h. 260.

⁵¹ Sugiyono, *Metode Penelitian Pendidikan Pendekatan Kuantitatif, Kualitatif dan R&D*, h.276.

signifikan $\alpha = 0,05$ dan uji tukey dengan menggunakan *Statistical Program for Social Sciences* (SPSS) versi 20.

Untuk menguji hipotesis satu sampai tiga, peneliti menggunakan analisis varian atau anava. Anava merupakan sebuah teknik inferensial yang digunakan untuk menguji rerata nilai. Penelitian ini menggunakan Anava dua jalan. Analisis dua jalan merupakan teknik analisis data penelitian dengan desain faktorial dua faktor.⁵² Penelitian ini menggunakan Anava dua jalan untuk mengetahui tingkat signifikan perbedaan dua model pembelajaran pada mata pelajaran matematika. Langkah-langkah perhitungan sebagai berikut:

a) Menentukan taraf nyata dan F_{Tabel}

Taraf nyata (α) dan F tabel ditentukan dengan derajat pembilang dan penyebut masing-masing:

- 1) Untuk baris: $v_1 = b - 1$ dan $v_2 = kb(n - 1)$
- 2) Untuk kolom: $v_1 = k - 1$ dan $v_2 = kb(n - 1)$
- 3) Untuk interaksi: $v_1 = (k - 1)(b - 1)$ dan $v_2 = kb(n - 1)$

b) Membuat analisis varians dalam bentuk tabel ANOVA

Tabel 3.6: Rumus Unsur Tabel Persiapan Anava Dua Jalur

Sumber Varians	Jumlah Kuadrat	Derajat Bebas	Rata-Rata Kuadrat	F_{hitung}
Rata-rata baris	JKB	$b-1$	$s_1^2 = \frac{JKB}{db}$	$f_1 = \frac{s_1^2}{s_4^2}$
Rata-rata kolom	JKK	$k-1$	$s_2^2 = \frac{JKK}{db}$	$f_2 = \frac{s_2^2}{s_4^2}$

⁵² Suharsimi Arikunto, *Prosedur Penelitian Suatu Pendekatan Pratek*, h.424.

Interaksi	<i>JKI</i>	$(b-1)(k-1)$	$s_3^2 = \frac{JKI}{db}$	$f_3 = \frac{s_3^2}{s_4^2}$
Error	<i>JKE</i>	$bk(n-1)$	$s_4^2 = \frac{JKE}{db}$	
Total	<i>JKT</i>	$bkn-1$		

Sumber: Suharsimi Arikunto

$$JKT = \sum_{i=1}^b \sum_{j=1}^k \sum_{c=1}^n x_{ijc}^2 - \frac{T^2}{bkn} \dots\dots\dots 53$$

$$JKB = \frac{\sum_{i=1}^b T_i^2}{kn} - \frac{T^2}{bkn} \dots\dots\dots 54$$

$$JJK = \frac{\sum_{j=1}^k T_j^2}{bn} - \frac{T^2}{bkn} \dots\dots\dots 55$$

$$JKI = \frac{\sum_{i=1}^b \sum_{j=1}^k T_{ij}^2}{bn} - \frac{\sum_{i=1}^b T_i^2}{kn} - \frac{\sum_{j=1}^k T_j^2}{bn} - \frac{T^2}{bkn} \dots\dots\dots 56$$

$$JKE = JKT - JKB - JJK - JKI \dots\dots\dots 57$$

b: baris, k: kolom, n: ulangan percobaan

c) Membuat kesimpulan

Menyimpulkan H_0 diterima atau ditolak, dengan membandingkan antara langkah bagian (c) dengan kriteria pengujian

Tabel 3.7: Penentuan Kesimpulan

Jika $F_0 \geq F_t$ 1%	Jika $F_0 \geq F_t$ 5%	Jika $F_0 < F_t$ 5%
1. Harga F_0 yang diperoleh sangat signifikan	1. Harga F_0 yang diperoleh signifikan	1. Harga F_0 yang diperoleh tidak signifikan

⁵³ Suharsimi Arikunto, *Dasar-Dasar Evaluasi Pendidikan*, h.253.

⁵⁴ Suharsimi Arikunto, *Dasar-Dasar Evaluasi Pendidikan*, h.253.

⁵⁵ Suharsimi Arikunto, *Dasar-Dasar Evaluasi Pendidikan*, h.253.

⁵⁶ Suharsimi Arikunto, *Dasar-Dasar Evaluasi Pendidikan*, h.253.

⁵⁷ Suharsimi Arikunto, *Dasar-Dasar Evaluasi Pendidikan*, h.253.

2. Ada perbedaan mean secara sangat signifikan	2. Ada perbedaan mean secara signifikan	2. Tidak ada perbedaan mean secara sangat signifikan
3. hipotesis nihil (H_0) ditolak	3. Hipotesis nihil (H_0) ditolak	3. Hipotesis nihil (H_0) ditolak
4. $P < 0,01$ atau $= 0,01$	4. $P < 0$	4. $P < 0,01$ atau $= 0,01$

Sumber: Suharsimi Arikunto

Adapun kriteria pengujian⁵⁸ adalah sebagai berikut.

H_0 ditolak jika F hasil analisis $>$ F tabel dengan signifikansi 5%

H_0 diterima jika F hasil analisis \leq F tabel dengan signifikansi 5%



⁵⁸ Husaini Usman dan Purnomo Setiady, *Pengantar Statistika*, (Jakarta: Bumi Aksara, 2006), h.164.

BAB IV

HASIL PENELITIAN DAN PEMBAHASAN

A. Hasil Penelitian

1. Deskriptif Hasil Penelitian

Berdasarkan hasil penelitian yang dimulai sejak 23 April 2018 s/d 12 Mei 2018, penulis dapat mengumpulkan data melalui instrumen tes hasil belajar matematika dan angket *adversity quotient* siswa kelas VII SMPN 1 Soppeng Riaja Kec.Soppeng Riaja Kab.Barru.

Penelitian dilakukan dengan memberikan dua perlakuan yang berbeda terhadap dua kelas yaitu pada kelas VII₃ sebagai kelas kontrol (mengajar dengan menggunakan model konvensional) dan kelas VII₂ sebagai kelas eksperimen (mengajar dengan menggunakan model kooperatif tipe *Team Assisted Individualization (TAI)*).

Hasil penelitian ini merupakan jawaban dari rumusan masalah yang telah ditetapkan sebelumnya yang dapat menguatkan sebuah hipotesis atau jawaban sementara. Pada penelitian ini, menggunakan analisis statistik deskriptif dan analisis statistik inferensial. Dalam hal ini, untuk menjawab rumusan masalah 1 dan 2 pada penelitian ini menggunakan statistik deskriptif, sedangkan untuk menjawab rumusan masalah 3, 4 dan 5 menggunakan statistik inferensial yakni uji uji beda dua rata-rata, uji lanjut anova dan anova dua jalur.

Penelitian ini dilakukan di sekolah SMPN 1 Soppeng Riaja Kec.Soppeng Riaja Kab.Barru kelas VII₂ dan kelas VII₃. Jumlah siswa kelas VII₂ dan kelas

VII₃ masing-masing sebanyak 28 orang dan 28 orang sehingga jumlah keseluruhan siswa sebanyak 177 orang. Dari 177 orang siswa tersebut memiliki hasil belajar matematika yang berbeda yang disajikan pada uraian berikut ini:

a. Deskripsi hasil belajar matematika siswa yang menggunakan model *Team Assisted Individualization (TAI)* pada siswa kelas VII SMPN 1 Soppeng Riaja

Berdasarkan tes *pretest* dan *posttest* yang diberikan pada kelas eksperimen, yang diajar dengan menggunakan model pembelajaran *Team Assisted Individualization (TAI)* pada siswa kelas VII₂ SMPN 1 Soppeng Riaja pada materi penyajian data. Berikut ini adalah nilai tes hasil belajar kelas eksperimen :

Tabel 4.1 Deskripsi Hasil Belajar Matematika Kelas Eksperimen

Statistik	Nilai Statistik Kelas Eksperimen	
	<i>Pretest</i>	<i>Posttest</i>
Jumlah Sampel	28	28
Nilai Terendah	35	67
Nilai Tertinggi	64	90
Nilai Rata-rata	49.929	80.214
Standar Deviasi	12.619	8.409

Tabel 4.1, menunjukkan hasil *pretest* dan *posttest* pada kelas eksperimen diperoleh nilai rata-rata tes hasil belajar matematika meningkat setelah diberikan perlakuan, yakni nilai rata-rata *pretest* adalah 49.929 sedangkan nilai rata-rata *posttest* adalah 80.214.

Jika tes hasil belajar matematika dikategorikan dalam kategori tinggi, sedang, rendah, maka akan diperoleh distribusi setelah dilakukan *pretest* dan *posttest* dimana dimasukkan ke dalam kategori berikut.

Tabel 4.2: Distribusi Kategorisasi Hasil Belajar Matematika Kelas Eksperimen

Kategori	Kelas Eksperimen		Jumlah
	<i>Pre Test</i>	<i>Post Test</i>	
Tinggi	3	4	7
Sedang	24	21	45
Rendah	1	3	4
Jumlah	28	28	56

Berdasarkan tabel di atas, maka dapat disimpulkan bahwa gambaran hasil belajar matematika pada kelas yang menggunakan model pembelajaran *Team Assisted Individualization (TAI)* berada pada kategori sedang.

b. Deskripsi hasil belajar matematika siswa yang menggunakan model konvensional pada siswa kelas VII SMPN 1 Soppeng Riaja

Berdasarkan tes *pretest* dan *posttest* yang diberikan pada kelas kontrol, yang diajar dengan menggunakan model konvensional pada siswa kelas VII₃ SMPN 1 Soppeng Riaja pada materi penyajian data. Berikut ini adalah nilai tes hasil belajar kelas kontrol :

Tabel 4.3: Deskripsi Hasil Belajar Matematika Kelas Kontrol

Statistik	Nilai Statistik Kelas Eksperimen	
	<i>Pretest</i>	<i>Posttest</i>
Jumlah Sampel	28	28
Nilai Terendah	30	60
Nilai Tertinggi	59	83
Nilai Rata-rata	42.250	72.500
Standar Deviasi	9.303	9.615

Tabel 4.3, menunjukkan hasil *pretest* dan *posttest* pada kelas kontrol diperoleh nilai rata-rata tes hasil belajar matematika juga meningkat namun peningkatannya tidak sebaik kelas eksperimen, yakni nilai rata-rata *pretest* adalah 42.250 sedangkan nilai rata-rata *posttest* adalah 72.500.

Jika tes hasil belajar matematika dikategorikan dalam kategori tinggi, sedang, rendah, maka akan diperoleh distribusi setelah dilakukan *pretest* dan *posttest* dimana dimasukkan ke dalam kategori berikut.

Tabel 4.4: Distribusi Hasil Belajar Matematika Kelas Kontrol

Kategori	Kelas Eksperimen		Jumlah
	<i>Pre Test</i>	<i>Post Test</i>	
Tinggi	7	4	11
Sedang	17	23	40
Rendah	4	1	5
Jumlah	28	28	56

Berdasarkan tabel di atas, maka dapat disimpulkan bahwa gambaran hasil belajar matematika siswa pada kelas yang menggunakan model pembelajaran konvensional ini berada pada kategori sedang.

2. Analisis Inferensial

a. Uji Prasyarat

Analisis yang digunakan adalah analisis statistik inferensial. Untuk melakukan analisis statistik inferensial dalam menguji hipotesis, maka diperlukan pengujian dasar terlebih dahulu meliputi uji normalitas dan uji homogen.

1) Uji Normalitas

Pengujian normalitas dilakukan pada data hasil tes *pretest* dan *posttests* di kelas eksperimen dan kelas kontrol, serta hasil dari angket siswa di kelas eksperimen dan kelas kontrol menggunakan aplikasi *IBM SPSS Statistic versi 20 for Windows*, sehingga diperoleh data sebagai berikut

Tabel 4.5: Uji Normalitas Hasil Belajar Matematika Siswa Kelas Eksperimen dan Kelas Kontrol

One-Sample Kolmogorov-Smirnov Test

		Pretest Kontrol	Posttest Kontrol	Pretest Eksperimen	Posttest Eksperimen
N		28	28	28	28
Normal Parameters ^a	Mean	36.54	73.75	51.46	81.46
	Std. Deviation	9.647	6.473	8.275	6.351
Most Extreme Differences	Absolute	.140	.101	.077	.119
	Positive	.140	.076	.065	.089
	Negative	-.087	-.101	-.077	-.119
Kolmogorov-Smirnov Z		.740	.537	.408	.632
Asymp. Sig. (2-tailed)		.645	.936	.996	.819
a. Test distribution is Normal.					

Kriteria pengujian:

H_0 : distribusi populasi normal, jika probabilitas $> 0,05$, H_0 diterima

H_1 : distribusi populasi normal, jika probabilitas $\geq 0,05$, H_0 diterima

Berdasarkan tabel 4.5 yang merupakan hasil output untuk uji normalitas dengan *Kolmogorov-Smirnov*, diperoleh hasil *pretest* di kelas eksperimen dengan nilai signifikan sebesar $0.996 > 0,05$ maka H_0 diterima atau data hasil *pretest* hasil belajar matematika di kelas eksperimen berdistribusi normal, sedangkan hasil *posttest* di kelas eksperimen dengan nilai signifikan sebesar $0.819 > 0,05$ maka H_0 diterima atau data hasil *posttest* hasil belajar matematika di kelas eksperimen berdistribusi normal .

Berdasarkan tabel 4.5 yang merupakan hasil output untuk uji normalitas dengan *Kolmogorov-Smirnov*, diperoleh hasil *pretest* di kelas kontrol dengan nilai

signifikan sebesar $0.645 > 0,05$ maka H_0 diterima atau data hasil *pretest* hasil belajar matematika di kelas kontrol berdistribusi normal, sedangkan hasil *posttest* di kelas kontrol dengan nilai signifikan sebesar $0.936 > 0,05$ maka H_0 diterima atau data hasil *posttest* hasil belajar matematika di kelas kontrol berdistribusi normal .

Tabel 4.6: Uji Normalitas Angket *Adversity quotient* Kelas Eksperimen dan Kelas Kontrol

One-Sample Kolmogorov-Smirnov Test

		ANGKET KONTROL	ANGKET EKSPERIMEN
N		28	28
Normal Parameters ^a	Mean	76.86	70.82
	Std. Deviation	19.022	19.024
Most Extreme Differences	Absolute	.094	.108
	Positive	.089	.108
	Negative	-.094	-.093
Kolmogorov-Smirnov Z		.499	.572
Asymp. Sig. (2-tailed)		.965	.899
a. Test distribution is Normal.			

Berdasarkan tabel 4.6 yang merupakan hasil output untuk uji normalitas dengan *Kolmogorov-Smirnov*, diperoleh hasil angket *adversity quotient* siswa di kelas eksperimen dengan nilai signifikan sebesar $0.965 > 0,05$ maka H_0 diterima atau data hasil angket *adversity quotient* siswa di kelas eksperimen berdistribusi normal, sedangkan hasil angket *adversity quotient* kelas kontrol dengan nilai signifikan sebesar $0.899 > 0,05$ maka H_0 diterima atau data hasil angket *adversity quotient* di kelas kontrol berdistribusi normal.

2) Uji Homogenitas

Pengujian homogenitas dilakukan pada data hasil *pretest* dan *posttest* kedua sampel serta hasil dari angket *adversity quotient*, yaitu pada kelas eksperimen dan kelas kontrol. Uji homogenitas digunakan untuk mengetahui distribusi data apakah homogen atau tidak homogen. Uji homogenitas yang digunakan adalah uji *F Max*. Uji ini ditujukan untuk menentukan analisis varian dua jalur (*Two Way Anova*) yang akan dipakai dalam uji hipotesis dan untuk mengetahui apakah hasil tes variannya sama atau tidak. Dengan dasar pengambilan keputusannya adalah jika nilai signifikansi atau nilai probabilitas $< 0,05$, maka varian dari dua atau lebih kelompok populasi data adalah tidak sama (tidak homogen) dan jika nilai signifikansi atau nilai probabilitas $> 0,05$, maka varian dari dua atau lebih kelompok populasi data adalah sama (homogen).

Tabel 4.7: Uji Homogenitas Hasil Belajar Matematika dan Adersity Quotient Siswa

Test of Homogeneity of Variances

	Levene Statistic	df1	df2	Sig.
Pretest	.255	1	54	.616
Posttes	.083	1	54	.774
Angket adversity quotient	.043	1	54	.837

ANOVA

		Sum of Squares	Df	Mean Square	F	Sig.
Pretest	Between Groups	896.000	1	896.000	12.387	.001
	Within Groups	3905.929	54	72.332		
	Total	4801.929	55			
Posttes	Between Groups	833.143	1	833.143	20.264	.000
	Within Groups	2220.214	54	41.115		
	Total	3053.357	55			
Angketadversityquotient	Between Groups	468.643	1	468.643	1.266	.266
	Within Groups	19994.786	54	370.274		
	Total	20463.429	55			

Kriteria pengujian:

H_0 : distribusi populasi homogen, jika $sig > 0,05$, H_0 diterima

H_1 : distribusi populasi homogen, jika $sig \geq 0,05$, H_0 diterima

Berdasarkan hasil output pada tabel 4.7 *Test of Homogeneity of Variances* diperoleh data *pretest* levene Statistic = 0,255 $df_1= 1$; $df_2= 54$ dengan signifikan = 0,616 $> 0,05$ maka H_0 diterima atau data *pretest* hasil belajar matematika berdistribusi homogen. Dengan demikian, diperoleh data *posttest* levene Statistic = 0,083 $df_1= 1$; $df_2= 54$ dengan signifikan = 0,774 $> 0,05$ maka H_0 diterima atau data *posttest* hasil belajar matematika berdistribusi homogen. Adapun diperoleh data *adversity quotient* siswa levene Statistic = 0,043 $df_1= 1$; $df_2= 54$ dengan signifikan = 0,837 $> 0,05$ maka H_0 diterima atau data *adversity quotient* siswa berdistribusi homogen.

b. Uji Hipotesis

1) Formulasi hipotesis

(a) $H_0 : \alpha = 0$

$H_1 : \alpha \neq 0$

(b) $H_0 : \beta = 0$

$H_1 : \beta \neq 0$

(c) $H_0 : \alpha \times \beta = 0$

$H_1 : \alpha \times \beta \neq 0$

2) Taraf nyata ($\alpha=5\%=0,05$) dan Ftabel

(a) Untuk baris: $F_{0,05 (1;54)} = 4,02$

(b) Untuk kolom: $F_{0,05 (1;54)} = 4,02$

(c) Untuk interaksi: $F_{0,05 (1;54)} = 4,02$

3) Kriteria pengujian

(a) H_0 diterima apabila $F_0 \leq 4,02$

H_0 ditolak apabila $F_0 > 4,02$

(b) H_0 diterima apabila $F_0 \leq 4,02$

H_0 ditolak apabila $F_0 > 4,02$

(c) H_0 diterima apabila $F_0 \leq 4,02$

H_0 ditolak apabila $F_0 > 4,02$

c. Analisis Varians

Tabel 4.8: Uji F (Anova Dua Jalur) Hasil Belajar Matematika dan Adversity quotient Siswa

Between-Subjects Factors			
		Value Label	N
Kelas	1	KELAS KONTROL	28
	2	KELAS EKSPERIMEN	28
Kategori	1	ADVERSITY QUOTIENT RENDAH	4
	2	ADVERSITY QUOTIENT SEDANG	46
	3	ADVERSITY QUOTIENT TINGGI	6

Tests of Between-Subjects Effects					
Dependent Variable: nilaiposttest					
Source	Type III Sum of Squares	df	Mean Square	F	Sig.
Corrected Model	1146.480 ^a	5	229.296	6.012	.000
Intercept	119871.225	1	119871.225	3.143E3	.000
Kelas	628.385	1	628.385	16.477	.000
kategori	203.165	2	101.583	2.664	.080
kelas * kategori	110.172	2	55.086	1.444	.246
Error	1906.877	50	38.138		
Total	340334.000	56			
Corrected Total	3053.357	55			

a. R Squared = .375 (Adjusted R Squared = .313)

d. Deskripsi Hasil Uji Anova Dua Jalur

- (1) Karena $F_0 = 16.477 > F_{0,05 (1;54)} = 4,02$, maka H_0 ditolak dan nilai $\text{Sig.} < \alpha = 0,000 < 0,05$, sehingga dapat disimpulkan bahwa terdapat pengaruh yang signifikan antara model pembelajaran *Team Assisted Individualization (TAI)* terhadap hasil belajar matematika siswa kelas VII SMPN 1 Soppeg Riaja Kabupaten Barru.

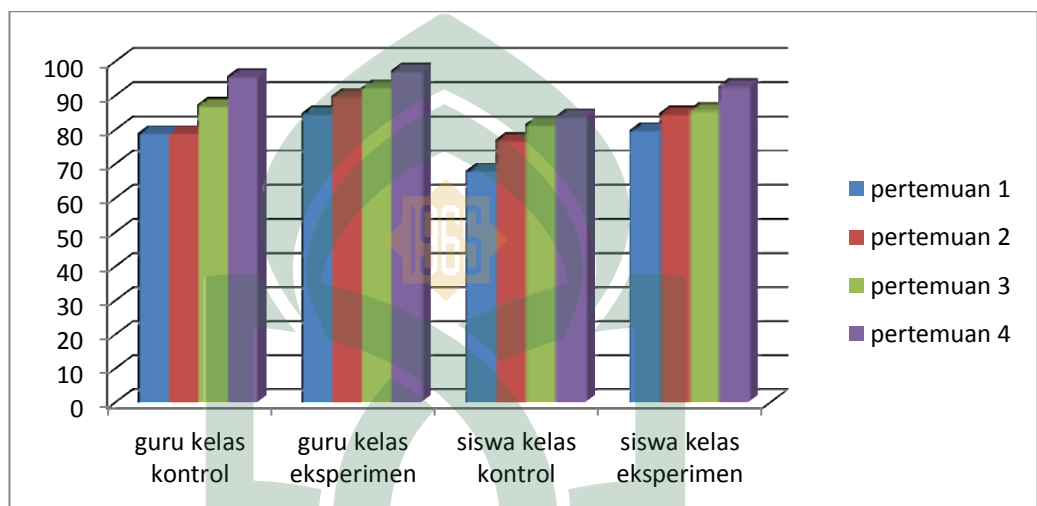
- (2) Karena $F_0 = 2,664 < F_{0,05 (1;54)} = 4,02$, maka H_0 diterima dan nilai Sig. $< \alpha = 0,080 < 0,05$, sehingga dapat disimpulkan bahwa tidak terdapat pengaruh yang signifikan antara *adversity quotient* terhadap hasil belajar matematika siswa kelas VII SMPN 1 Soppeng Riaja Kabupaten Barru.
- (3) Karena $F_0 = 1,444 < F_{0,05 (1;54)} = 4,02$, maka H_0 diterima dan nilai Sig. $< \alpha = 0,246 > 0,05$, sehingga dapat disimpulkan bahwa tidak terdapat pengaruh interaksi antara model pembelajaran terhadap hasil belajar matematika ditinjau dari *adversity quotient* siswa kelas VII SMPN 1 Soppeng Riaja Kabupaten Barru.

B. Pembahasan

Pada bagian ini akan dibahas hasil penelitian yang telah diperoleh. Jenis penelitian yang digunakan adalah Eksperimen Semu (*Quasi Experimental*) dengan desain penelitian yang digunakan adalah *design factorial* 3×2 , yaitu eksperimen yang dilaksanakan pada dua kelompok. Penelitian ini dilakukan dengan jalan memberikan perlakuan yang berbeda kepada dua kelompok tersebut, pada kelas eksperimen (kelas VII₂) diajar dengan menggunakan model pembelajaran *Team Assisted Individualization* (TAI), dan pada kelas kontrol (kelas VII₃) diajar dengan menggunakan model konvensional, untuk mengetahui hasil belajar matematika jika ditinjau dari *Adversity quotient*, siswa diberikan tes hasil belajar pada mata pelajaran matematika diberikan sebelum dan setelah perlakuan pada kedua kelompok. Bentuk essay tes masing-masing sebanyak 6 nomor dan untuk *Adversity quotient* siswa digunakan angket *Adversity quotient* masing-masing 25 pernyataan.

1. Gambaran Hasil Belajar Matematika Siswa Pada Kelas yang Menggunakan Model Pembelajaran *Team Assisted Individualization (TAI)*

Berikut penyajian secara lengkap hasil observasi guru mengajar dan hasil observasi kegiatan siswa dalam bentuk diagram batang selama proses pembelajaran, baik di kelas eksperimen maupun kelas kontrol yaitu sebagai berikut:



Berdasarkan hasil deskripsi hasil belajar matematika siswa yang telah dijabarkan sebelumnya serta berdasarkan hasil dari observasi guru yang mengajar di kelas eksperimen dan hasil observasi siswa di kelas eksperimen, maka peneliti menyimpulkan bahwa gambaran hasil belajar matematika siswa pada kelas yang menggunakan model pembelajaran *Team Assisted Individualization (TAI)* yaitu berada pada kategori sedang.

Hal ini sejalan dengan salah satu manfaat dari model pembelajaran *Team Assisted Individualization (TAI)* yang dapat memungkinkannya memenuhi kriteria pembelajaran efektif yaitu memungkinkan siswa untuk bekerja dengan siswa – siswa lain yang berbeda sehingga tercipta sikap positif antara siswa. Dengan

menggunakan model pembelajaran *Team Assisted Individualization (TAI)* maka siswa akan berfokus untuk belajar dengan teman kelompoknya, jadi dengan menggunakan model ini dapat mengurangi kegiatan siswa untuk bermain.

2. Gambaran Hasil Belajar Matematika Siswa Pada Kelas yang Menggunakan Model Pembelajaran Konvensional

Berdasarkan hasil deskripsi hasil belajar matematika siswa yang telah dijabarkan sebelumnya serta berdasarkan hasil dari observasi guru yang mengajar di kelas kontrol dan hasil observasi siswa di kelas kontrol, maka peneliti menyimpulkan bahwa gambaran hasil belajar matematika siswa pada kelas yang menggunakan model pembelajaran konvensional yaitu berada pada kategori sedang.

Hasil tersebut tidak sejalan dengan penggunaan model pembelajaran *Team Assisted Individualization (TAI)*, dimana dalam pelaksanaan penelitian masih ada faktor yang berasal dari siswa itu sendiri misalnya kebanyakan bermain dan bercerita dengan teman sebangku maupun teman kelompoknya. Hal ini dapat terjadi dikarenakan model pembelajaran konvensional yaitu model pembelajaran langsung berpusat pada guru, yang dimana jika kondisi kelas gaduh atau ribut maka peneliti tidak dapat menerapkan strategi maupun model pembelajaran dengan baik begitu juga dengan penyampaian materi tidak akan maksimal.

3. Perbedaan Hasil Belajar Matematika Pada Kelas yang Menggunakan Model Pembelajaran TAI dan Model Pembelajaran Konvensional pada Siswa Kelas VII SMP Negeri 1 Soppeng Riaja

Pada bagian ini digunakan untuk membahas rumusan masalah ketiga, terdapat perbedaan hasil belajar matematika yang menggunakan model pembelajaran TAI dan model pembelajaran konvensional pada siswa kelas VII

SMP Negeri 1 Soppeng Riaja. Selanjutnya, untuk melakukan pengujian hipotesis menggunakan anova dua jalur, terlebih dahulu peneliti menganalisis data hasil belajar menggunakan uji normalitas *Lilliefors Significance Correction* (Kolmogorof-Smirnov) dengan bantuan *IBM SPSS Statistic versi 20 for Windows* dengan taraf signifikan $\alpha = 0,05$ dan melalui uji homogenitas varian.

Setelah diketahui data hasil penelitian berdistribusi normal dan homogen, maka dilanjutkan pengujian analisis dua variabel untuk mengetahui apabila hipotesis nol (H_0) ditolak atau diterima. Berdasarkan hasil perhitungan analisis variansi dua variabel, hipotesis nol (H_0) ditolak yaitu hipotesis yang menyatakan terdapat perbedaan model pembelajaran TAI dan model pembelajaran konvensional terhadap hasil belajar matematika siswa kelas VII SMP Negeri 1 Soppeng Riaja Kabupaten Barru.

Sejalan dengan penelitian yang dilakukan oleh Yolanda Dian dkk dengan judul “Model Pembelajaran Kooperatif Tipe Team Assisted Individualization (TAI) dalam Meningkatkan Keaktifan Siswa dan Hasil Belajar Akuntansi Siswa Kelas XI IPS 1 SMAN 1 Banjarnegara Tahun Ajaran 2011/2012”. Hasil penelitiannya menyatakan bahwa implementasi model pembelajaran TAI dapat meningkatkan hasil belajar akuntansi siswa kelas XI IPS 1 SMAN 1 Banjarnegara.

Mitahul Huda mengemukakan bahwa salah satu manfaat dari model TAI yaitu dapat memungkinkan memenuhi kriteria pembelajaran efektif sehingga

dapat memotivasi siswa untuk mempelajari materi – materi yang diberikan dengan cepat dan akurat tanpa jalan pintas.⁵⁹

Berdasarkan uraian diatas serta dukungan dari hasil penelitian yang relevan dan dukungan teori yang ada dapat disimpulkan bahwa pembelajaran yang menggunakan model pembelajaran *Team Assisted Individualization* (TAI) lebih baik digunakan dibanding dengan model pembelajaran konvensional.

4. Perbedaan Hasil Belajar Matematika Siswa Ditinjau dari *Adversity Quotient* Siswa di kelas VII SMP Negeri 1 Soppeng Riaja

Rumusan masalah yang keempat akan dijelaskan pada bagian ini, terdapat perbedaan hasil belajar matematika siswa ditinjau dari *adversity quotient* siswa di kelas VII SMP Negeri 1 Soppeng Riaja Kabupaten Barru. Selanjutnya, untuk melakukan pengujian hipotesis menggunakan anova dua jalur, terlebih dahulu peneliti menganalisis data hasil belajar matematika dan *adversity quotient* menggunakan uji normalitas *Lilliefors Significance Correction* (Kolmogorof-Smirnov) dengan bantuan *IBM SPSS Statistic versi 20 for Windows* dengan taraf signifikan $\alpha = 0,05$ dan melalui uji homogenitas varian.

Setelah diketahui data hasil penelitian berdistribusi normal dan homogen, maka dilanjutkan pengujian analisis dua variabel untuk mengetahui apabila hipotesis nol (H_0) ditolak atau diterima. Berdasarkan hasil perhitungan analisis variansi dua variabel, hipotesis nol (H_0) diterima yaitu hipotesis yang menyatakan tidak terdapat perbedaan hasil belajar matematika ditinjau dari *adversity quotient* siswa kelas VII SMP Negeri 1 Soppeng Riaja.

⁵⁹Miftahul Huda, *Model-Model Pengajaran dan Pembelajaran* (Yogyakarta: Pustaka Pelajar, 2013). h. 200

Hal ini tidak sejalan dengan dengan penelitian yang dilakukan oleh I Wayan Budiada pada tahun ajaran 2010 yang berjudul “Pengaruh Penerapan Model Pembelajaran Inkuiri Terbimbing Berbasis Asesmen Portofolio Terhadap Hasil Belajar Kimia Siswa Kelas X Ditinjau dari *Adversity quotient*” yang dimana terdapat perbedaan yang signifikan hasil belajar kimia antara kelompok siswa yang memiliki *adversity quotient* tinggi dengan kelompok yang memiliki *adversity quotient* rendah.

Dalam arti yang luas, *adversity quotient* merupakan keinginan seseorang untuk meraih sebuah kesuksesan, ketahanan seseorang, kemampuan untuk bangkit serta tidak terhalangi dalam setiap usahanya. Jadi seseorang yang memiliki *adversity quotient* baik, akan mampu menghadapi setiap kesulitan yang ada. Sementara sebaliknya seseorang yang memiliki *Adversity quotient* yang kurang baik akan mengalami kesulitan besar atas masalah yang dihadapinya⁶⁰

Berdasarkan uraian diatas hasil yang didapatkan peneliti berbeda dengan hasil yang dilakukan oleh peneliti sebelumnya, dalam hal ini peneliti tidak dapat membuktikan hipotesis kedua yaitu terdapat perbedaan hasil belajar ditinjau dari *adversity quotient* siswa. Hipotesis kedua yang tidak terbukti dimungkinkan karena ada faktor yang tidak dapat terkontrol berpengaruh terhadap proses penelitian antara lain, siswa yang kurang disiplin dalam mengikuti pembelajaran matematika yang berakibat siswa tidak berkonsentrasi dan kurang memperhatikan materi pelajaran. Sehingga dapat disimpulkan bahwa tidak terdapat perbedaan hasil belajar matematika ditinjau dari *adversity quotient* siswa.

⁶⁰Supardi U.S., “Pengaruh Adversity Qoutient terhadap Prestasi Belajar Matematika” *Jurnal Formatif*, 2012. h. 64

5. Pengaruh Interaksi Antara Model Pembelajaran TAI Ditinjau dari *Adversity Quotient* Terhadap Hasil Belajar Matematika Siswa Kelas VII SMP Negeri 1 Soppeng Riaja

Bagian ini digunakan untuk menjawab rumusan masalah yang kelima, terdapat pengaruh interaksi antara model pembelajaran TAI ditinjau dari *adversity quotient* terhadap hasil belajar matematika siswa kelas VII SMP Negeri 1 Soppeng Riaja Kabupaten Barru. Selanjutnya, untuk melakukan pengujian hipotesis menggunakan anova dua jalur, terlebih dahulu peneliti menganalisis data hasil belajar matematika dan *adversity quotient* menggunakan uji normalitas *Lilliefors Significance Correction* (Kolmogorof-Smirnov) dengan bantuan *IBM SPSS Statistic versi 20 for Windows* dengan taraf signifikan $\alpha = 0,05$ dan melalui uji homogenitas varian.

Setelah diketahui data hasil penelitian berdistribusi normal dan homogen, maka dilanjutkan pengujian analisis dua variabel untuk mengetahui apabila hipotesis nol (H_0) ditolak atau diterima. Berdasarkan hasil perhitungan analisis variansi dua variabel, hipotesis nol (H_0) diterima yaitu tidak terdapat pengaruh interaksi antara model pembelajaran TAI ditinjau dari *adversity quotient* terhadap hasil belajar matematika siswa kelas VII SMP Negeri 1 Soppeng Riaja Kabupaten Barru.

Hal ini sejalan dengan penelitian yang dilakukan oleh Muryanti dkk pada tahun ajaran 2016 yang berjudul “Penerapan pembelajaran strategi kooperatif NHT dan TPS terhadap hasil belajar ditinjau *adversity quotient* siswa”. Berdasarkan hasil perhitungan anava diperoleh H_{0AB} tidak ditolak, berarti tidak ada interaksi antara strategi pembelajaran dan *adversity quotient* siswa terhadap hasil belajar matematika pada materi bangun ruang sisi datar.

Pada akhirnya apa yang dikemukakan Thorndike dalam Suyono dan Hariyanto teorinya bahwa “*Law of exercise* (Hukum latihan) yaitu hubungan antara stimulus dan respon akan semakin bertambah erat jika sering dilatih. Dengan demikian belajar akan berhasil apabila banyak latihan atau ulangan”.⁶¹

Dari hasil analisis hipotesis kelima pada penelitian ini tidak dapat dibuktikan. Semula diduga adanya interaksi antara penggunaan model pembelajaran TAI ditinjau dari *adversity quotient* siswa terhadap hasil belajar matematika. Ternyata hasil analisis menunjukkan tidak adanya interaksi antara penggunaan model pembelajaran dengan tingkatan *adversity quotient* siswa. Hal tersebut menunjukkan bahwa pengaruh model pembelajaran terhadap hasil belajar matematika tidak tergantung pada tingkatan *adversity quotient* siswa. Adapun penyebab lain tidak terdapat pengaruh interaksi antar variabel yaitu waktu yang ditargetkan terkadang tidak sesuai dengan kenyataan, karena kondisi waktu juga siswa yang kurang mengerti materi yang dipelajari akan sulit bertanya karena waktu yang terbatas.

⁶¹ Suyono dan Hariyanto, *Belajar dan Pembelajaran: Teori dan Konsep Dasar*, h. 61.

BAB V

PENUTUP

A. Kesimpulan

Berdasarkan hasil penelitian dan pembahasan sebelumnya, maka diperoleh beberapa kesimpulan sebagai berikut:

1. Gambaran hasil belajar matematika siswa pada kelas yang menggunakan model pembelajaran *Team Assisted Individualization (TAI)* berada pada kategori sedang.
2. Gambaran hasil belajar matematika siswa pada kelas yang menggunakan model pembelajaran konvensional berada pada kategori sedang.
3. Terdapat perbedaan hasil belajar matematika yang menggunakan model pembelajaran *Team Assisted Individualization (TAI)* dan model pembelajaran konvensional pada siswa kelas VII SMP Negeri 1 Soppeng Riaja
4. Tidak terdapat perbedaan hasil belajar matematika ditinjau dari *adversity quotient* siswa kelas VII SMP Negeri 1 Soppeng Riaja
5. Tidak terdapat pengaruh interaksi antara model pembelajaran TAI ditinjau dari *adversity quotient* terhadap hasil belajar matematika siswa kelas VII SMP Negeri 1 Soppeng Riaja.

B. Saran

Setelah melakukan penelitian, ada beberapa yang penulis sarankan sebagai berikut:

1. Kepada guru SMP Negeri 1 Soppeng Riaja agar dalam pembelajaran matematika disarankan untuk mengajar dengan menerapkan model pembelajaran yang dapat membuat siswa lebih aktif dan siswa lebih tertarik dalam mengikuti proses pembelajaran.
2. Kepada penentu kebijakan dalam bidang pendidikan agar hasil penelitian ini dijadikan bahan pertimbangan dalam rangka meningkatkan mutu pendidikan SMP Negeri 1 Soppeng Riaja.
3. Kepada peneliti lain yang berniat menyelidiki variabel-variabel yang relevan pada materi tertentu dengan situasi dan kondisi yang berbeda pada akhirnya akan menghasilkan satu tulisan lebih baik, dan bermutu.



DAFTAR PUSTAKA

- Amana, Lila, 2013 “Perbedaan Hasil Belajar Siswa Melalui Penerapan Model Pembelajaran Kooperatif Tipe STAD Dan Tipe Think Pair Share Pada Mata Pelajaran Akuntansi Di Kelas X^A SMA Negeri Gorongtalo” : *Jurnal Pendidikan*.
- Asep Jihad, 2012, *Evaluasi Pembelajaran*, Yogyakarta: Multi Pressindo.
- Departemen Agama RI, 2013, *Al-Quran dan Terjemahnya*, Cet. I: Bandung: Diponegoro.
- Frankel and Wallen, 2009, *How To Design Evaluate Research In Education*. New York: Mebraw Hili.
- Hasan, M. Iqbal, 2010, *Pokok-Pokok Materi Statistik 2 (Statistik Inferensial)*, (Edisi Kedua, Cet. VI. Jakarta: PT Bumi Aksara
- Hazin, Nur. Kholif, *Kamus Lengkap Bahasa Indonesia*, Cet. I: Surabaya: Terbit terang.
- Hosnan, 2014, *Pendekatan Saintifik Dan Kontekstual Dalam Pembelajaran Abad 21*, Cet. II, Bogor : Ghalia indonesia.
- Hema G. “Adversity Quotient for Prospective Higher Education”, *The International Journal of Indian Psychology*, Vol.2, June 2015.
- Kesro, 1994, *Dasar-dasar Pendidikan MIPA*, Cet. I. Jakarta; Depdikbud.
- Lestari, Karunia Eka dan Mokhammad Ridwan Yudhanegara, 2015, *Penelitian Pendidikan Matematika*, Bandung: PT. Refika Aditama.
- Marie Jean D.Candoa. “The Relationship Between Adversity Quotient (AQ) and Emotional Quotient (EQ) and Teaching Performance of College PE Faculty Members of CIT University”, *International Journal of Sciences: Basic and Applied Research (IJSBAR)*, Vol.18, 2014.
- Miftahul Huda, 2013, *Model-Model Pengajaran dan Pembelajaran*, Yogyakarta : Pustaka Pelajar.
- Muhibbin Syah, 1999, *Psikologi Belajar*: Jakarta: Logos Wacana Ilmu.
- Mustami, Khalifah, 2015, *Metodologi Penelitian Pendidikan*. Yogyakarta: CV. Arti Bumi Intaran.
- Nana Sudjana, 2004, *Dasar-dasar Proses Belajar mengajar* , Bandung : Sinar Baru Algesindo.

- Mardiyana, Siti Rahayu, 2014 “Eksperimentasi Model Pembelajaran Kooperatif Tipe TAI dan NHT pada Pokok Bahasan Relasi dan Fungsi Ditinjau dari Adversity Quotient siswa kelas VII SMPN di Kabupaten Pringsewu Provinsi Lampung” : *Jurnal Elektronik*.
- Pusat Kurikulum, 2006, *Badan Peneliti dan Pengembangan Kegiatan Belajar Mengajar yang Efektif*, Jakarta: Departemen Pendidikan Nasional.
- Rusman, 2014, *Model-Model Pembelajaran*, Jakarta: PT Raja Grafindo Persada.
- Shoimin Aris, 2016, *68 Model Pembelajaran Inovatif dalam Kurikulum 2013*, Yogyakarta: Ar – Ruzz Media.
- Siregar, Syofan, 2014, *Statistik Parametrik Untuk Penelitian Kuantitatif*, Jakarta: Bumi Aksara, Sudjana, Nana, 2006, *Dasar-Dasar Proses Belajar Mengajar*, Bandung : Sinar Baru Algesindo.
- Sudijono, Anas, 2014, *Pengantar Statistik Pendidikan*, Jakarta: PT Raja Grafindo Persada
- Sugiyono, 2005, *Metode Penelitian Administrasi*, Bandung: Alfabeta.
- Sugiyono, 2016, *Metode Penelitian Pendidikan*, Bandung: Alfabeta.
- Sujarweni Wiratna, 2014, *Metodologi Penelitian*, Yogyakarta: Pustaka Baru.
- Sulisworo Dwi, “The Effect of Cooperative Learning, Motivation and Information Technology Literacy to Achievement”, *International Journal of Learning & Development*, Vol. 4, 2014.
- Supardi U.S, “Pengaruh Adversity Qoutient terhadap Prestasi Belajar Matematika” : *Jurnal Formatif*, 2012.
- Syah, Muhibbin, 2013, *Psikologi Belajar*, Cet.XIII, Jakarta: Rajawali Pers
- Thoha, Chabib, 2003, *Teknik Evaluasi Pendidikan*, (Cet. V, Jakarta: PT Rajagrafindo Persada.
- Tiro, Muh Arif, 2008, *Dasar-dasar statistik*, Makassar: Andira publisher.
- SeptianaWijayanti, 2016 “Eksperimentasi Model Pembelajaran Teams Assisted Individualization Ditinjau dari Adversity Quotient Siswa” : *Jurnal e-DuMath*

- Tinungki Georgina Maria, "The Role of Cooperative Learning Type Team Assisted Individualization to Improve the Students' Mathematics Communication Ability in the Subject of Probability Theory", *Journal of Education and Practice*, Vol.6, 2015.
- Yanto, *Kosa Kata Baru Bahasa Indonesia, Kamus Bahasa Indonesia Lengkap, EYD dan Pantun*, cet I. Surabaya; Nidya Pustaka.
- Yolanda, Annisa, 2012 "Model Pembelajaran Kooperatif tipe team assisted individualization (tai) dalam meningkatkan keaktifan siswa dan hasil belajar akuntansi siswa kelas xi ips 1 sma negeri 1 banjarnegara tahun ajaran 2011/2012" : *Jurnal Pendidikan Akuntansi Indonesia*.

