

**SINTESIS *POLY ALUMINIUM CHLORIDA* (PAC) DARI LIMBAH SERBUK  
ALUMINIUM UNTUK MENURUNKAN KEKERUHAN  
AIR SUNGAI JE'NEBERANG**



**SKRIPSI**

Diajukan untuk Memenuhi Salah Satu Syarat Memperoleh  
Gelar Sarjana Jurusan Kimia pada  
Fakultas Sains dan Teknologi  
UIN Alauddin Makassar

Oleh:

UNIVERSITAS ISLAM NEGERI  
**NUR AFNI RAHMAN**  
**60500113055**  
ALAUDDIN  
M A K A S S A R

FAKULTAS SAINS DAN TEKNOLOGI  
UNIVERSITAS ISLAM NEGERI ALAUDDIN MAKASSAR

2018

## PERNYATAAN KEASLIAN SKRIPSI

Mahasiswa yang bertanda tangan dibawah ini :

Nama : Nur Afni Rahman  
NIM : 60500113055  
Tempat/Tanggal Lahir : Makassar / 07 April 1995  
Jurusan/Prodi : Kimia  
Alamat : Jl. Monumen Emmy Saelan Lr. 1 No.3  
Judul : Sintesis *Poly Aluminium Chlorida* (PAC) dari Limbah Serbuk Aluminium untuk Menurunkan Kekeruhan Air Sungai Je'neberang

Menyatakan dengan sesungguhnya dan penuh kesadaran bahwa skripsi ini adalah hasil karya sendiri. Jika kemudian hari terbukti bahwa skripsi ini merupakan duplikat, tiruan, plagiat atau dibuat oleh orang lain, sebagian atau seluruhnya, maka skripsi dan gelar yang diperoleh karenanya batal karena hukum.

UNIVERSITAS ISLAM NEGERI

ALA UDDIN  
M A K A S S A R

Makassar, Agustus 2018

Penyusun

**Nur Afni Rahman**

**NIM: 60500113055**

## PENGESAHAN SKRIPSI

Skripsi yang berjudul “**Sintesis Poly Aluminium Chlorida (PAC) dari Limbah Serbuk Aluminium untuk Menurunkan Kekeruhan Air Sungai Je’neberang**” yang disusun oleh **Nur Afni Rahman**, NIM: 60500113055, mahasiswa Jurusan Kimia pada Fakultas Sains dan Teknologi UIN Alauddin Makassar, Telah diuji dan dipertahankan dalam sidang munaqasyah yang diselenggarakan pada hari Rabu tanggal 29 Agustus 2018 bertepatan dengan 17 Dzulhijjah 1439 H, dinyatakan telah dapat diterima sebagai salah satu syarat untuk memperoleh gelar Sarjana dan Ilmu kimia, Jurusan Kimia (dengan beberapa perbaikan).

Samata- Gowa, 29 Agustus 2018  
17 Dzulhijjah 1439 H.

### DEWAN PENGUJI:

Ketua : Dr. Wasilah, S.T., M.T  
Sekertaris : Dra. St Chadijah, M.Si  
Munaqisy I : Dr. H. Asri Saleh, ST., M.Si  
Munaqisy II : Dr. H. Muh. Sadik Sabry, M.Ag  
Pembimbing I : Sjamsiah, S.Si., M.Si., Ph.D  
Pembimbing II : Kurnia Ramadani, S.Si., M.Pd

(.....)  
(.....)  
(.....)  
(.....)  
(.....)  
(.....)

Diketahui Oleh:  
Dekan Fakultas Sains dan Teknologi  
UIN Alauddin Makassar,



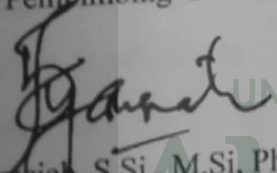
Prof. Dr. H. Arifuddin, M. Ag  
NIP: 19691205 199303 1 001

## PERSETUJUAN PEMBIMBING


Pembimbing penulisan skripsi Saudara Nur Afni Rahman, NIM: 60500113055, mahasiswa Jurusan Kimia pada Fakultas Sains dan Teknologi UIN Alauddin Makassar. Setelah meneliti dan mengoreksi secara seksama skripsi berjudul “Sintesis *Poly Aluminium Chlorida* (PAC) dari Limbah Serbuk Aluminium untuk Menurunkan Kekeruhan Air Sungai Je’neberang”, memandang bahwa skripsi tersebut telah memenuhi syarat-syarat ilmiah dan dapat disetujui untuk diseminarkan. Demikian persetujuan ini diberikan untuk diproses lebih lanjut.

Makassar, Agustus 2018

Pembimbing I

  
Sjamsiah, S.Si., M.Si, Ph.D  
NIP:19680722-199802 2 001

Pembimbing II

  
Kurnia Ramadani, S.Si., M.Pd

## KATA PENGANTAR

بِسْمِ اللَّهِ الرَّحْمَنِ الرَّحِيمِ

Assalamu'alaikum Warahmatullahi Wabarakatuh

Puji syukur kehadiran Allah swt. atas berkat, rahmat dan hidayah-Nyalah sehingga penulis dapat menyelesaikan Skripsi ini dengan judul “***Sintesis Poly Aluminum Chlorida (PAC) dari Limbah Serbuk Aluminium untuk Menurunkan Kekeruhan Air Sungai Je’neberang***”, ini dapat terselesaikan dengan baik dan tepat waktu, walaupun dalam konteks yang masih jauh dari kesempurnaan. Shalawat serta salam semoga tercurah kepada nabi Muhammad saw. sebagai uswatun hasanah warahmatan lil’alamin.

Penulis mengucapkan terima kasih kepada seluruh pihak yang telah membantu dalam proses penelitian dan skripsi ini. Untuk itu, iringan doa dan ucapan terima kasih yang sebesar-besarnya penulis sampaikan, utamanya kepada kedua orang tua tercinta ayahanda Abd. Rahman, S.Sos dan ibunda Siti Marhani serta saudara kandung saya terima kasih telah memberikan motivasi dan semangat, memberikan doa dan restunya, serta dukungan material dan spiritual kepada penulis dalam menjalani perkuliahan hingga saat ini. Penulis juga mengucapkan terima kasih kepada:

1. Bapak Prof. Dr. H. A. Musafir Pababbari, M.Si, selaku Rektor Universitas Islam Negeri (UIN) Alauddin Makassar.
2. Bapak Prof. Dr. H. Arifuddin, M.Ag, selaku Dekan Fakultas Sains dan Teknologi.
3. Ibu Sjamsiah, S.Si., M.Si., Ph. D., selaku ketua Jurusan Kimia dan pembimbing I Fakultas Sains dan Teknologi Universitas Islam Alauddin Makassar.

4. Ibu Dr. Rismawati Sikanna S.Si., M.Si selaku Sekertaris Jurusan Kimia Fakultas Sains dan Teknologi Universitas Islam Negeri (UIN) Alauddin Makassar
5. Bapak Dr. H. Asri Saleh, ST., M,Si dan Bapak Dr. H. Muh. Sadik Sabry, M.Ag selaku penguji yang senantiasa memberikan kritik dan saran guna menyempurnakan skripsi ini
6. Ibu Kurnia Ramadani, S.Si., M.Pd selaku Pembimbing II yang memberikan arahan dan kritikan kepada penulis sehingga skripsi ini dapat terselesaikan.
7. Segenap Dosen Jurusan Kimia Fakultas Sains dan Teknologi Universitas Islam Negeri Alauddin Makassar yang telah memberikan ilmunya selama perkuliahan
8. Segenap laboran Jurusan Kimia, Kak Awaluddin Ip S.Si., M.Si, Kak Fitri Azis S.Si., S.Pd, Kak Andi Nurahma S.Si, Kak Ismawanti S.Si, Kak Nuraini S.Si dan terkhusus untuk Kak Ahmad Yani, S.Si terima kasih telah membantu menyelesaikan penelitian ini.
9. Kepada kak Muh. Faizal Mushawwir S.Kom yang setia menemani dan menghibur disaat mengalami hambatan dalam penyelesaian skripsi. Serta teman-teman ku Marlia Ilyas, Dita Anggriyanti, Nurul Azizah S.Si, Nurhidayah S.Si, Asrianti S.Si dan Herlina S.Si yang senantiasa menemani dari awal hingga penyusunan skripsi ini.

Akhirnya segala kebenaran hanya datangnya dari Allah swt. dan segala kesalahan datangnya dari saya pribadi. Oleh karena itu, penulis mengharapkan saran dan kritik yang membangun, serta bimbingan untuk perbaikan pada penyusunan skripsi. Semoga skripsi ni dapat bermanfaat bagi penulis khususnya dan bagi pembaca pada umumnya.

Makassar, Agustus 2018

Nur Afni Rahman



## DAFTAR ISI

<b>SAMPUL</b> .....	<b>i</b>
<b>PERNYATAAN KEASLIAN SKRIPSI</b> .....	<b>ii</b>
<b>LEMBAR PENGESAHAN SKRIPSI</b> .....	<b>iii</b>
<b>PERSETUJUAN PEMBIMBING</b> .....	<b>iv</b>
<b>KATA PENGANTAR</b> .....	<b>v</b>
<b>DAFTAR ISI</b> .....	<b>vii</b>
<b>DAFTAR TABEL</b> .....	<b>x</b>
<b>DAFTAR GAMBAR</b> .....	<b>xi</b>
<b>DAFTAR LAMPIRAN</b> .....	<b>xii</b>
<b>ABSTRAK</b> .....	<b>xiii</b>
<b>ABSTRACT</b> .....	<b>xiv</b>
<b>BAB I PENDAHULUAN</b> .....	<b>1-7</b>
A. Latar Belakang .....	1-6
B. Rumusan Masalah.....	6
C. Tujuan Penelitian .....	6
D. Manfaat Penelitian .....	7
<b>BAB II TINJAUAN PUSTAKA</b> .....	<b>8-25</b>
A. Limbah Aluminium .....	8-9
B. <i>Poly Aluminium Chlorida</i> (PAC) .....	10-13
C. Air.....	13-17
1. Pengolahan Air .....	17-18
2. Koagulasi dan Flokulasi .....	18- 19
D. Analisis Parameter Pengujian.....	19

1. Jartest.....	19-20
2. Turbiditas (kekeruhan) .....	20
3. pH.....	20
E. Instrumentasi .....	21
1. Spektroskopi Serapan Atom (SSA).....	21-23
2. Analisis <i>Fourier Transform Infra Red</i> (FTIR) .....	23-25
<b>BAB III METODE PENELITIAN .....</b>	<b>26-30</b>
A. Waktu dan Tempat.....	26
B. Alat dan Bahan.....	26
C. Prosedur Kerja.....	27-30
1. Penentuan kandungan aluminium dalam limbah serbuk Aluminium .....	27
2. Pembentukan Monomer $AlCl_3$ .....	27
3. Pembentukan <i>Poly Aluminium Chlorida</i> (PAC) .....	27
4. Analisis PAC dengan menggunakan FTIR .....	28
5. Penentuan kekeruhan air sungai Je'neberang dengan menggunakan PAC .....	28
6. Analisis air sungai Je'neberang	
a. Uji kekeruhan .....	28
b. Uji pH.....	29
7. Analisis pencirian PAC .....	29
a. Pengukuran Bobot jenis .....	29
b. Pengukuran Kadar Aluminium dalam PAC .....	29
c. Penentuan Kadar Klorida .....	29-30
d. Pengukuran pH.....	30



<b>BAB IV HASIL DAN PEMBAHASAN.....</b>	<b>31-47</b>
A. Hasil Penelitian.....	31-35
B. Pembahasan.....	35-47
<b>BAB V PENUTUP.....</b>	<b>48</b>
A. Kesimpulan .....	48
B. Saran.....	48
<b>DAFTAR PUSTAKA.....</b>	<b>49-50</b>
<b>LAMPIRAN.....</b>	<b>51-55</b>
<b>RIWAYAT HIDUP .....</b>	<b>.....</b>



UNIVERSITAS ISLAM NEGERI  
**ALAUDDIN**  
 M A K A S S A R

## DAFTAR TABEL

Tabel 2.1 Mutu <i>Poly Aluminium Chlorida</i> (PAC) .....	12
Tabel 4.1 Hasil analisis limbah serbuk aluminium menggunakan SSA.....	31
Tabel 4.2 Hasil analisis PAC sintesis dan PAC PDAM menggunakan FTIR .....	31-32
Tabel 4.3 Hasil penurunan kekeruhan air sungai Je'neberang dengan koagulan PAC sintesis dan PAC PDAM .....	32-33
Tabel 4.4 Hasil pengukuran pH air sungai Je'neberang dengan koagulan PAC Sintetis dan PAC PDAM .....	33-34
Tabel 4.5 Hasil pencirian PAC sintesis .....	35

## DAFTAR GAMBAR

Gambar 2.1 Sistematika Ringkas dari Alat SSA.....	22
Gambar 2.2 Skema alat spektroskopi FTIR .....	24
Gambar 2.3 Spektrum PAC sintesis dan PAC komersial menggunakan FTIR .....	25
Gambar 4.1 Kekerusuhan Air setelah penambahan PAC sintetis.....	39
Gambar 4.2 Kekerusuhan Air setelah penambahan PAC PDAM .....	41
Gambar 4.3 pH Air setelah penambahan PAC Sintetis.....	42
Gambar 4.4 pH Air setelah penambahan PAC PDAM.....	43



## DAFTAR LAMPIRAN

Lampiran 1 Skema prosedur secara keseluruhan.....	51
Lampiran 2 Spektrum PAC sintesis dan PAC PDAM dengan menggunakan FTIR.....	52
Lampiran 3 Hasil analisis data.....	53-54
Lampiran 4 Dokumentasi penelitian.....	55



## ABSTRAK

**Nama** : Nur Afni Rahman

**NIM** : 60500113055

**Judul** : **Sintesis *Poly Aluminium Chlorida* (PAC) dari Limbah Serbuk Aluminium untuk Menurunkan Kekeruhan Air Sungai Je'neberang**

---

Limbah serbuk aluminium merupakan sisa-sisa dari pemotongan aluminium batangan yang banyak ditemukan di tempat pembuatan alat-alat rumah tangga. Pemanfaatan limbah serbuk aluminium dapat dijadikan koagulan *Poly Aluminium Chlorida* (PAC) yang baik dalam menurunkan kekeruhan air maupun limbah. Metode sintesis yang digunakan dalam penelitian adalah metode hidrolisis parsial dengan menggunakan HCl 33% dan polimerisasi dengan menggunakan Na<sub>2</sub>CO<sub>3</sub> 25% dengan waktu polimerisasi 24 jam. Mutu koagulan PAC sintetis berdasarkan SNI 06-3822-1995 secara umum belum dapat memenuhi mutu SNI. PAC sintetis dan PAC PDAM dianalisis dengan menggunakan spektroskopi inframerah. Puncak serapan pada PAC sintetis yaitu, 3438.47 dan 1636.13 cm<sup>-1</sup> dan hampir menyerupai PAC PDAM yaitu 3445.59, 1637.72 dan 982.81 cm<sup>-1</sup>. Kinerja PAC sintetis dan PAC PDAM diuji dengan menggunakan air sungai Je'neberang dengan variasi volume yaitu 0.3, 0.6, 0.9, 1.2, 1.5 dan 1.8 mL. Kinerja PAC sintetis paling efektif berada pada volume 0.9 mL, mampu menurunkan kekeruhan air sungai Je'neberang sebesar 95,45%.

**Kata Kunci:** Limbah Serbuk Aluminium, *Poly Aluminium Chlorida* (PAC), metode Jartest, Air Sungai Je'neberang

## ABSTRACT

**Name** : Nur Afni Rahman  
**NIM** : 60500113055  
**Title** : **Synthesis of Poly Aluminum Chloride (PAC) from Powder Waste Aluminum to reduce turbidity of Je'neberang river water**

---

Aluminum powder waste is a remnant from cutting aluminum bars that are commonly found in the manufacture of household appliances. Utilization of aluminum powder waste can be used as a Poly Aluminum Chloride (PAC) coagulant which is good in reducing water and waste turbidity. The synthetic method used in the study is a partial hydrolysis method using 33% HCl and polymerization using 25% Na<sub>2</sub>CO<sub>3</sub> with 24 hours polymerization time. The quality of synthetic PAC coagulant based on SNI 06-3822-1995 in general has not been able to meet the quality of SNI. Synthetic PACs and PDAM PACs were analyzed using infrared spectroscopy. The absorption peaks in synthetic PAC are 3438.47 and 1636.13 cm<sup>-1</sup> and almost resemble PDAM PACs which are 3445.59, 1637.72 and 982.81 cm<sup>-1</sup>. The performance of synthetic PACs and PDAM PACs was tested using Je'neberang river water with a volume variation of 0.3, 0.6, 0.9, 1.2, 1.5 and 1.8 mL. The most effective performance of synthetic PAC is at a volume of 0.9 mL, able to reduce turbidity of Je'neberang river water by 95.45%.

**Kata Kunci:** Aluminum Powder Waste, Poly Aluminum Chloride (PAC), method Jartest, Je'neberang River Water

UNIVERSITAS ISLAM NEGERI  
**ALAUDDIN**  
M A K A S S A R



## BAB I PENDAHULUAN

### **A. Latar Belakang**

Air merupakan kebutuhan yang penting untuk semua makhluk hidup, karena air banyak diperlukan khususnya untuk manusia sebagai air minum, air pencuci, kegiatan rumah tangga seperti mandi, air bersih-bersih, air wudhu dan sebagainya. Air dalam jumlah besar juga diperlukan dalam bidang industri dan pertanian. Seperti yang telah dijelaskan dalam firman Allah swt. dalam QS al-Anbiya/ 21:30 sebagai berikut:

أَوَلَمْ يَرَ الَّذِينَ كَفَرُوا أَنَّ السَّمَوَاتِ وَالْأَرْضَ كَانَتَا رَتْقًا فَفَتَقْنَاهُمَا<sup>ط</sup> وَجَعَلْنَا مِنَ الْمَاءِ كُلَّ  
شَيْءٍ حَيٍّ أَفَلَا يُؤْمِنُونَ ۝ ۳۰

Terjemahnya:

“Dan Apakah orang-orang yang kafir itu tidak mengetahui bahwasanya langit dan bumi itu keduanya dahulu adalah suatu yang padu, kemudian Kami pisahkan antara keduanya, dan dari air Kami jadikan segala sesuatu yang hidup. Maka mengapakah mereka tiada juga beriman?” (Kementerian Agama Republik Indonesia, 2012: 324).

Allah swt. berfirman mengingatkan tentang kekuasaan-Nya yang sempurna dan kerajaan-Nya yang agung. ( *أَوَلَمْ يَرَ الَّذِينَ كَفَرُوا* ) “*Dan apakah orang-orang yang kafir itu tidak mengetahui*”, yaitu orang-orang yang mengingkari Ilahiyyah-Nya lagi menyembah selain Dia bersama-Nya. Apakah mereka tidak mengetahui bahwa Allah adalah Rabb Yang Mahaesa dalam penciptaan lagi bebas dalam penataan, maka bagaimana mungkin layak Dia diibadahi bersama selain-Nya atau disekutukan bersama yang lain-Nya? Apakah mereka tidak mengetahui bahwa langit dan bumi dahulunya adalah bersatu, yaitu seluruhnya sambung menyambung, bersatu dan

sebagiannya bertumpuk di atas bagian yang lainnya pertama kali? Lalu, satu bagian yang ini berpecah-belah, maka langit menjadi tujuh dan bumi menjadi tujuh serta antara langit dunia dan bumi dipisahkan oleh udara, hingga hujan turun dari langit dan tanah pun menumbuhkan tanam-tanaman (Ibnu Katsir, 2009: 216-217).

Dia befirman: (وَجَعَلْنَا مِنَ الْمَاءِ كُلَّ شَيْءٍ حَيٍّ أَفَلَا يُؤْمِنُونَ) “*Dan dari air, Kami jadikan segala sesuatu yang hidup. Maka mengapakah mereka tiada juga beriman?*”. Yaitu, mereka menyaksikan berbagai makhluk, satu kejadian demi kejadian secara nyata. Semua itu adalah bukti tentang adanya Mahapencipta Yang berbuat secara bebas lagi Mahakuasa atas apa yang dikehendaki-Nya (Ibnu Katsir, 2009: 217).

Athiyyah al-‘Aufi berkata: “Dahulu, alam ini bersatu, tidak menurunkan hujan, lalu hujan pun turun. Dan dahulu alam ini bersatu, tidak menumbuhkan tanam-tanaman, lalu tumbuhlah tanam-tanaman” (Ibnu Katsir, 2009: 217).

Firman-Nya: (وَجَعَلْنَا مِنَ الْمَاءِ كُلَّ شَيْءٍ حَيٍّ) “*Dan dari air, Kami jadikan segala sesuatu yang hidup,*” yaitu asal setiap yang hidup adalah dari air (Ibnu Katsir, 2009: 217).

Sebagian besar dari permukaan bumi ini ialah air, akan tetapi tidak semua airnya dapat digunakan secara langsung dalam kehidupan manusia sehari-hari. Air yang digunakan harus memenuhi standar yang sudah ditetapkan MENKES/PER/VII/2002 seperti suhu, warna, bau, rasa, kekeruhan, pH dan logam berat yang terlarut didalamnya. Hanya sebagian kecil saja air bersih yang dapat digunakan sedangkan sisanya harus melewati proses pengolahan terlebih dahulu. Air yang melewati proses pengolahan disebut juga dengan air baku. Sumber air baku berasal dari danau, air hujan, air tanah, air sumur dalam, air permukaan, mata air dan air sungai (Rumapea, 2009: 1).

Air sungai Je'neberang merupakan salah satu sumber air baku yang terdapat di Makassar. Air sungai Je'neberang yang dekat dengan pemukiman warga tidak memenuhi syarat sebagai air yang bersih karena keruh bercampur lumpur. Air kotor dan tercemar merupakan penyebab dari penyakit-penyakit infeksi seperti; *Typus abdominalis*, *Cholera*, *Diare* dan *Dysentri baciller*. Walaupun bakteri penyebab penyakit infeksi dapat dibunuh dengan proses dimasak hingga mendidih, tetapi tetap tidak dapat menghilangkan zat yang berbahaya di dalamnya, seperti logam yang dapat menyebabkan keracunan, sehingga diperlukan proses pengolahan air baku.

Proses pengolahan air baku bertujuan untuk menjernihkan air baku, membebaskan dari bau dan rasa, mengurangi efek korosi pada pipa serta menghilangkan bakteri patogen. Setiap tahapan dari pengolahan akan terjadi perbaikan atau penghilangan unsur padatan dan kimia yang terkandung dalam air baku (Noviani, 2012: 1).

Penjernihan air baku dapat dilakukan dengan menambahkan zat koagulan ke dalamnya. Bahan kimia yang digunakan sebagai koagulan hendaknya mudah didegradasi, tidak menimbulkan efek samping dalam tubuh, tidak beracun, anti mikroba dan aman terhadap lingkungan. Koagulan dalam penjernihan air yaitu seperti biji kelor, arang tempurung kelapa, arang sekam padi, tanah liat, kapur, tawas, pasir dan lain-lain (Rumapea, 2009: 3).

Koagulan banyak dikembangkan dari berbagai bahan alternatif, salah satunya seperti limbah serbuk aluminium. Limbah serbuk aluminium merupakan salah satu jenis limbah yang tidak dapat diurai oleh tanah. Semakin tinggi tingkat penggunaan aluminium di masyarakat, tentu akan menghasilkan limbah yang banyak pula. Hal ini tentu akan berdampak pada lingkungan hidup sehingga mengakibatkan pencemaran lingkungan semakin bertambah (Manurung dan Ayuningtyas, 2010: 180-181). Allah

swt. melarang untuk berbuat kerusakan di muka bumi. Seperti yang telah dijelaskan dalam firman Allah swt. dalam QS al-A'raf/ 07:56 sebagai berikut:

وَلَا تُفْسِدُوا فِي الْأَرْضِ بَعْدَ إِصْلَاحِهَا وَادْعُوهُ خَوْفًا وَطَمَعًا إِنَّ رَحْمَتَ اللَّهِ قَرِيبٌ مِّنَ الْمُحْسِنِينَ ٥٦

Terjemahnya:

“Dan janganlah kamu membuat kerusakan di muka bumi, sesudah (Allah) memperbaikinya dan berdoalah kepada-Nya dengan rasa takut (tidak akan diterima) dan harapan (akan dikabulkan). Sesungguhnya rahmat Allah amat dekat kepada orang-orang yang berbuat baik” (Kementerian Agama Republik Indonesia, 2012: 157).

Menurut M. Quraish Shihab, pengrusakan adalah salah satu bentuk melampaui batas, karena itu ayat ini menyatakan : *dan janganlah kamu membuat kerusakan di bumi, sesudah perbaikan yang dilakukan oleh Allah dan atau siapa pun dan berdoalah* serta beribadahlah kepada-Nya dalam keadaan takut sehingga kamu lebih khusyu' dan lebih terdorong untuk mentaati-Nya *dan* dalam keadaan penuh *harapan* terhadap anugerah-Nya, termasuk pengabulan do'a kamu. *Sesungguhnya rahmat Allah amat dekat kepada al-muhsinin*, yakni orang-orang yang berbuat baik.

Alam raya telah diciptakan Allah swt. dalam keadaan yang sangat harmonis, serasi dan memenuhi kebutuhan makhluk. Allah telah menjadikannya baik, bahkan memerintahkan hamba-hamba-Nya untuk memperbaikinya (Quraish Shihab, 2002: 123).

Merusak setelah diperbaiki, jauh lebih buruk daripada merusaknya sebelum diperbaiki, atau pada saat dia buruk. Karena itu, ayat ini secara tegas menggaris bawahi larangan tersebut, walaupun tentunya memperparah kerusakan atau merusak yang baik juga amat tercela (Quraish Shihab, 2002: 124).

Ayat di atas menegaskan larangan membuat kerusakan di bumi, sesudah perbaikan yang dilakukan oleh Allah. Serta memerintahkan manusia secara tidak langsung untuk memperbaikinya. Memperbaiki atau menemukan segala sesuatu yang bermanfaat untuk lingkungan, mampu mengurangi kerusakan atau pencemaran dilingkungan. Seperti memanfaatkan limbah serbuk aluminium yang ada dilingkungan sekitar untuk diolah menjadi sesuatu yang lebih bermanfaat.

Penggunaan limbah serbuk aluminium selain mampu mengurangi timbunan sampah di lingkungan masyarakat, juga dapat digunakan sebagai bahan baku koagulan, sehingga dapat meningkatkan efisiensi dalam proses koagulasi dan flokulasi. Serbuk aluminium dimanfaatkan menjadi koagulan dengan menggunakan pengolahan khusus yaitu diberikan zat-zat kimia tertentu, sehingga dapat diambil kembali kandungan aluminiumnya (Syaiful, dkk, 2014: 40).

Aluminium merupakan logam yang mempunyai sifat yang tahan korosi, ringan juga mudah didapatkan. Selain itu aluminium memiliki beberapa keunggulan yaitu lebih ringan dari pada baja, mudah dibentuk, tidak beracun, tidak berbau, tidak beracun, dapat menahan masuknya gas, mempunyai konduktifitas panas yang baik dan dapat didaur ulang sehingga pemanfaatan material aluminium bekas merupakan suatu alternatif untuk mengurangi kelangkaan bahan baku aluminium. Kandungan aluminium dapat dijadikan tawas atau *Poly Aluminium Chlorida* (PAC) (Mulyadi dan Halawa, 2011: 68).

Berdasarkan penelitian yang dilakukan oleh Ratna Anggun Kartika, menjelaskan bahwa limbah bauksit memiliki kandungan aluminium 45-65% yang sangat berpotensi sebagai bahan dasar koagulan berbasis aluminium. Metode sintesis yang digunakan adalah hidrolisis parsial menggunakan HCl 33% dengan waktu polimerisasi 24. Kinerja koagulan diujikan pada air limbah tekstil dengan nilai pH 9.

Koagulasi dari limbah bauksit yang dibuat menggunakan HCl mampu menurunkan kekeruhan sebesar 97,04% (Kartika, 2013: 25).

*Poly Aluminium Chlorida* dapat dibuat dari bahan baku aluminium. Oleh karena itu maka dilakukanlah penelitian tentang sintesis PAC dari limbah serbuk aluminium untuk menurunkan kekeruhan air sungai Je'neberang dengan menggunakan metode hidrolisis parsial.

### **B. Rumusan Masalah**

Rumusan masalah dari penelitian ini adalah sebagai berikut:

1. Bagaimana mutu PAC hasil sintesis dari limbah serbuk aluminium?
2. Berapa volume PAC sintetis dan PAC PDAM dalam menurunkan kekeruhan air sungai Je'neberang?

### **C. Tujuan Penelitian**

Tujuan pada percobaan ini adalah sebagai berikut:

1. Untuk mengetahui mutu PAC hasil sintesis dari limbah serbuk aluminium.
2. Untuk mengetahui volume PAC sintetis dan PAC PDAM dalam menurunkan kekeruhan air sungai Je'neberang.



#### **D. Manfaat Penelitian**

Manfaat penelitian ini adalah sebagai berikut:

1. Memberikan informasi mengenai pemanfaatan limbah serbuk aluminium sebagai bahan baku pembuatan PAC.
2. Memberikan informasi mengenai mutu PAC hasil sintesis dari limbah serbuk aluminium.



## BAB II

### TINJAUAN PUSTAKA

#### **A. Limbah Aluminium**

Limbah merupakan hasil dari aktifitas manusia tiap harinya. Dimana aktivitas tersebut dapat menghasilkan limbah, baik berupa limbah yang padat, cair atau gas. Limbah ini yang kemudian akan menyebabkan pencemaran lingkungan, baik pencemaran air, udara maupun tanah. Limbah-limbah yang menyebabkan pencemaran tanah yaitu seperti penggunaan pupuk secara berlebihan dan pembuangan limbah yang tidak dapat terurai. Selain itu banyak pula dijumpai limbah yang tidak dapat diurai oleh tanah seperti plastik, karet, botol, kaleng dan barang yang memiliki bahan baku aluminium (Manurung dan Ayuningtyas, 2010: 180).

Limbah serbuk aluminium banyak ditemukan di lingkungan masyarakat, karena penggunaan aluminium untuk membuat berbagai macam prabot rumah tangga yaitu seperti lemari, gantungan baju dan masih banyak lagi. Proses daur ulang akan menghemat energi dan eksploitasi sumber daya alam sekaligus juga akan mengurangi timbunan sampah di TPA. Selain itu proses daur ulang mampu menambah nilai ekonomis dari limbah kaleng terutama *recovery* dari logam-logam seperti seng, timah, besi atau aluminium (Manurung dan Ayuningtyas, 2010: 181).

Aluminium merupakan logam berwarna putih yang liat dan dapat ditempa, bubuknya berwarna abu-abu dan memiliki nomor atom 13. Aluminium merupakan logam yang sangat melimpah dan pada umumnya berada dalam bentuk bauksit ( $\text{Al}_2\text{O}_3 \cdot \text{H}_2\text{O}$ ) (Rinaldi, 2009: 1).

Aluminium memiliki sifat yang keras, kuat, memiliki massa jenis kecil, dan tahan korosi maka dari itu aluminium sering digunakan di berbagai jenis keperluan

dalam beberapa bidang komponen otomotif, produk konstruksi, bahan cat, produk peralatan memasak, komponen produk listrik, produk kemasan dan masih banyak lagi. Paduan aluminium dengan unsur lain seperti Cu, Mg dan Mn dapat digunakan menggantikan fungsi besi walaupun tidak sekuat besi. Seperti dalam pembuatan bingkai pintu dan jendela (Syaiful, dkk, 2014: 40).

Keunggulan aluminium membuat pemanfaatan material aluminium menjadi semakin meningkat di beberapa sektor industri, sehingga pemanfaatan aluminium bekas merupakan salah satu alternatif untuk menanggulangi kelangkaan bahan baku aluminium, selain itu akan lebih menghemat sumber daya alam yang ada. Pemakaian aluminium murni dalam bahan kemasan memiliki kelemahan yaitu kekuatan (rigiditasnya) yang kurang baik apabila dibandingkan dengan aluminium paduan, sulit untuk disolder sehingga susunannya yang tidak rapat dan menimbulkan lubang-lubang pada kemasan, harga yang lebih mahal dan mudah mengalami perkaratan sehingga harus diberikan lapisan tambahan. Apabila aluminium tidak diberikan suatu lapisan maka akan menimbulkan perubahan warna dan juga rasa (Mulyadi dan Halawa, 2011: 68).

Pemakaian aluminium yang begitu banyak dapat pula menimbulkan masalah seperti pencemaran lingkungan. Penguraian aluminium di dalam tanah memerlukan waktu kurang lebih 400 tahun. Cara yang digunakan untuk mengatasi sampah aluminium yaitu dengan mendaur ulang. Kandungan aluminium dapat diolah menjadi bahan dalam deodorant atau koagulan penjernihan air seperti tawas atau *Poly Aluminium Chloride* (Syaiful, dkk, 2014: 40).

## **B. *Poly Aluminium Chlorida (PAC)***

*Poly Aluminium Chlorida* merupakan salah satu koagulan penjernihan air. Kelebihan koagulan PAC yaitu tingkat adsorpsi yang kuat, mempunyai kekuatan lekat, pembentukan flok-flok yang besar meski dengan penggunaan dosis yang kecil, memiliki tingkat sedimentasi yang cepat, cakupan penggunaannya luas dan pemakaiannya cukup pada konsentrasi yang rendah (Hutomo, 2015: 3).

*Poly Aluminium Chlorida* dapat pula digunakan untuk mengendapkan logam berat akan tetapi tidak seefektif kitosan. Poli aluminium klorida lebih cepat membentuk flok dibandingkan koagulan pada umumnya. Hal ini dikarenakan pada koagulan PAC memiliki gugus aktif aluminat yang bekerja efektif dalam mengikat koloid yang ikatan ini diperkuat dengan rantai polimer dari gugus polielektrolit sehingga gumpalan floknya menjadi lebih padat. Dosis koagulan PAC yang ditingkatkan maka akan meningkatkan pula persen pemisahan logam berat seperti besi, tembaga dan nikel dari limbah serta dapat menurunkan nilai kebutuhan oksigen kimiawi (COD) dalam air limbah (Rohaeti, 2010: 142).

*Poly Aluminium Chlorida* telah digunakan secara luas sebagai flokulan baik untuk air, limbah industri dan aplikasi koagulasi-flokulasi lainnya. Hal ini disebabkan karena poli aluminium klorida memiliki karakteristik muatan listrik positif yang tinggi, sehingga PAC dapat dengan mudah menetralkan muatan listrik pada permukaan koloid dan dapat mengatasi juga mengurangi gaya tolak menolak (elektrostatis) antar partikel sampai sekecil mungkin, sehingga memungkinkan partikel-partikel koloid tersebut saling mendekat dan membentuk gumpalan atau flok yang lebih besar. PAC selain memiliki banyak kelebihan juga memiliki beberapa kelemahan yaitu penyimpanan PAC cair memerlukan kondisi temperatur maksimal

40°C dan penggunaan PAC yang berlebihan juga dapat beracun dan menyebabkan penyakit berupa diare (Rosariawari dan Irwan, 2010: 3).

*Poly aluminium chlorida* memiliki rumus  $Al_m(OH)_nCl_{(3m-n)}$ . Dimana PAC mempunyai derajat polimerisasi yang tinggi, suatu bentuk polimer anorganik dengan bobot molekul yang besar. Bentuk dari PAC berupa cairan jernih kekuningan atau serbuk yang berwarna kekuningan. Umumnya PAC digunakan untuk mengolah air permukaan maupun air tanah untuk memperoleh air bersih ataupun air minum. Penentuan dosis pemakaian koagulan PAC dapat ditentukan dari nilai kekeruhan, pH dan waktu sedimentasinya. Semakin besar tingkat kekeruhan suatu air baku maka PAC yang diberikan semakin sedikit. (Noviani, 2012: 9).

Menurut Oktania, (2005: 2) sifat-sifat dari PAC adalah sebagai berikut:

1. Titik beku =  $-18^{\circ}C$
2. Boiling point =  $178^{\circ}C$
3. Rumus empiris =  $Al_m(OH)_nCl_{(3m-n)}$  dengan  $1 < n < 5$  dan  $m < 10$
4. Specific gravity = 1,19 ( $20^{\circ}C$ ).

Menurut Rumapea, (2009: 17) keunggulan PAC dibandingkan dengan koagulan lainnya adalah:

1. Mampu bekerja pada tingkat pH yang lebih luas sehingga tidak memerlukan pengoreksian terhadap pH. Rentang pH untuk PAC adalah 6-9.
2. Kandungan belerang yang cukup akan dapat mengoksidasi senyawa karboksilat rantai siklik membentuk alifatik dan gugus rantai karbon yang lebih pendek sehingga mudah membentuk flok.
3. Kadar klorida yang optimal dalam fase cair bermuatan negatif akan cepat bereaksi dan merusak ikatan zat organik terutama ikatan karbon-nitrogen yang

umumnya dalam struktur ekuatik membentuk suatu makromolekul (gugusan protein, amina, amida, penyusun minyak atau lipida).

4. Tidak menjadi keruh bila pemakaiannya berlebihan.
5. Tidak perlu bahan pembantu karena mengandung polimer khusus dengan struktur polielektrolit.
6. Kandungan basa yang cukup akan menambah gugus hidroksil dalam air sehingga penurunan pH tidak terlalu ekstrim dan hemat dalam penggunaan bahan.

*Poly Aluminium Chlorida* selain sebagai koagulan juga dapat digunakan untuk menghilangkan warna, semakin tinggi dosis yang digunakan akan menghasilkan efisiensi penghilangan warna yang lebih besar dan residu koagulan semakin besar (Rumapea, 2009: 18).

Mutu *Poly Aluminium Chlorida* dapat dilihat dari tabel berikut:

**Tabel 2.1** Mutu *Poly Aluminium Chlorida*


No	Jenis uji	Satuan	Persyaratan	
			Cair	serbuk
1	Bobot jenis	gr/mL	1,19-1,25	-
2	Aluminium oksida (Al <sub>2</sub> O <sub>3</sub> )	%	10,0-11,0	30,0-33,0
3	pH	-	3,5-5,0	3,5-5,0
4	Kadar klorida (Cl)	%	8,5-9,5	25,5-28,5

Sumber: Standar Nasional Indonesia (SNI) 06-3822-1995

Apabila PAC dibandingkan dengan aluminium sulfat, PAC memiliki efek koagulasi yang lebih baik oleh karena itu sangat cocok digunakan pada suhu yang rendah (<10 °C) (Rinaldi, 2009: 1-2).



Berikut ini adalah reaksi pembentukan PAC:



Reaksi di atas aluminium ditambahkan dengan HCl 33% yang berfungsi untuk memperoleh larutan  $\text{AlCl}_3$  yang merupakan monomer dari PAC. Logam aluminium yang direaksikan dengan asam mampu mengoksidasi logam aluminium menjadi bentuk ionnya ( $\text{Al}^{3+}$ ) (Vogel, 1979). Hasil samping dari pelarutan di atas ialah gas hidrogen, yang ditandai dengan adanya gelembung gas selama proses reaksi (Susanti, dkk., 2015: 3). Pelarutan ini didiamkan selama 24 jam atau lebih agar semua sampel dapat larut sempurna dalam HCl. Larutan  $\text{AlCl}_3$  yang terbentuk berwarna kuning jernih (Yuliansyah, 2013: 5).



Larutan monomer  $\text{AlCl}_3$  dipolimerisasikan dengan menggunakan  $\text{Na}_2\text{CO}_3$  25%. Penambahan larutan  $\text{Na}_2\text{CO}_3$  25% dilakukan pada suhu kamar. Penambahan  $\text{Na}_2\text{CO}_3$  25% dihentikan ketika tidak terbentuk lagi gelembung dan larutan menjadi transparan, kondisi ini berlangsung pada pH 3 dan terbentuk endapan (Bao, dkk., 2005). Larutan  $\text{Al}(\text{OH})_3$  pada pH 3 dalam keadaan yang stabil, sedangkan apabila larutan  $\text{Na}_2\text{CO}_3$  diberikan berlebihan maka  $\text{Al}(\text{OH})_3$  akan terbentuk kembali. Proses pendiaman larutan dilakukan selama lebih dari 24 jam agar proses polimerisasi sempurna (Rinaldi, 2009: 3).

### **C. Air**

Air merupakan sumber daya alam yang sangat diperlukan untuk segala aktivitas orang banyak, bahkan pula untuk semua makhluk hidup. Sumber air terbagi menjadi 4, yaitu:

## 1. Air hujan

Air hujan merupakan air yang menguap karena bantuan dari panas matahari dan mengembara di udara. Sebagaimana yang telah dijelaskan dalam firman Allah swt. dalam QS al-Rum/ 30:48-49 sebagai berikut:

اللَّهُ الَّذِي يُرْسِلُ الرِّيحَ فَتُثِيرُ سَحَابًا فَيَبْسُطُهُ فِي السَّمَاءِ كَيْفَ يَشَاءُ وَيَجْعَلُهُ كِسْفًا فَنَرَى الْوَدْقَ يَخْرُجُ مِنْ خِلَالِهِ فَإِذَا أَصَابَ بِهِ مَنْ يَشَاءُ مِنْ عِبَادِهِ إِذَا هُمْ يَسْتَبْشِرُونَ ٤٨ وَإِنْ كَانُوا مِنْ قَبْلِ أَنْ يُنْزَلَ عَلَيْهِمْ مَنَّ قَبْلَهُ لَمُبْلِسِينَ ٤٩ .

Terjemahnya:

“Allah yang mengirimkan angin, lalu ia menggerakkan awan dan membentangkannya di langit sebagaimana yang dikehendaki-Nya, dan menjadikannya bergumpal-gumpal; lalu engkau melihat hujan keluar dari celah-celahnya, maka apabila Dia mencurahkan kepada siapa yang Dia kehendaki dari hamba-hamba-Nya, tiba-tiba mereka bergembira. Padahal sesungguhnya mereka sebelum diturunkan kepada mereka, mereka sebelumnya benar-benar berputus asa” (Kementerian Agama Republik Indonesia, 2012: 409).

Ayat ini sekali lagi Allah menerangkan bahwa “*Dialah yang mengirimkan angin*”. Tetapi di ayat ini diterangkan lagi: “*Maka Dia pun menggerakkan awan*”. Padahal hakikatnya awan itu adalah angin juga, tetapi angin yang telah tergabung menjadi uap yang mengandung air. “*Lalu mengembangkannya di langit sebagai mana yang Dia kehendaki*”. Artinya bahwa angin itu mengembangkan awan, sesudah dia berarak-arak dari penjuru-penjuru tertentu sampai hitam pekat, semuanya itu menuruti kehendak Allah, ke mana dia kelak akan dijatuhkan. “*Dan Dia menjadikannya bergumpal-gumpal*”. Bertambah tebal gumpalannya bertambah dia menghitam dan memberat. “*Maka engkau lihatlah hujan keluar dari celah-celahnya*”. Keluarlah hujan dari celah-celah gumpalan awan-awan yang tebal itu. (Hamka, 1988: 99-100).

Gumpalan tebal itulah yang dinamai dalam bahasa Melayu (Indonesia) dengan gabak. Ada pepatah: “Cewang di langit tanda akan panas, gabak di ulu tanda akan hujan”. “*Maka apabila Dia menimpakannya*”, menimpakan hujan itu, “*kepada barangsiapa yang Dia kehendaki dari hamba-hamba-Nya, tiba-tiba jadi gembiralah mereka*”. Demikianlah digambarkan bagaimana kegembiraan manusia bila hujan lebat turun. Baik di negeri-negeri yang sukar datang hujan, sebagaimana di padang pasir, ataupun di tempat-tempat yang subur sekalipun dan sebagaimana di tanah air Indonesia ini, tetapi sedang musim kemarau. Karena banyak tanam-tanaman yang sangat bergantung kepada turunnya hujan (Hamka, 1988: 100).

“*Sesungguhnya mereka, sebelum diturunkan (hujan itu) kepada mereka, mereka itu telah berputus asa*”. Artinya bahwa mereka yang setelah diturunkan hujan itu, bergembira ria, sebab tanaman akan tumbuh subur kembali, dimana sebelumnya mereka sudah kebingungan karena berputus asa. Tidak tahu lagi apa yang akan dibuat, karena tidak dapat manusia mengatasinya. Sehingga kadang-kadang tanaman yang diharapkan akan segera diambil hasilnya, tiba-tiba jadi layu dan kering (Hamka, 1988: 100).

Saat uap air mengembara di udara, uap air tersebut dapat bercampur dan melarutkan gas oksigen, nitrogen, debu, karbon dioksida dan senyawa-senyawa yang terdapat di udara. Sehingga kualitas dari air hujan sangat dipengaruhi oleh keadaan lingkungan disekitar (Noviani, 2012: 3).

## 2. Mata Air

Mata air pada umumnya dibagi menjadi dua jenis, yaitu mata air karang dan mata air tanah, tergantung pada letak sumber airnya

### 3. Air tanah

Air tanah merupakan sumber air tawar yang terbesar dimana mencakup kira-kira 30% dari total air tawar atau 10,5 juta km<sup>3</sup>. Namun air tanah akhir-akhir ini pemanfaatan meningkat dengan cepat. Air tanah biasanya diambil, baik sebagai sumber air bersih maupun untuk saluran irigasi, melalui sumur terbuka, sumur tabung, spring dan sebagainya.

### 4. Air Permukaan

Air permukaan merupakan air yang berada di sungai, danau, waduk, rawa dan sebagainya. Jumlah dari air permukaan diperkirakan hanya 0,35 juta km<sup>3</sup> atau hanya sekitar 1% dari air tawar yang ada di bumi. Air permukaan berasal dari aliran langsung air hujan, lelehan salju dan aliran yang berasal dari air tanah. Air permukaan yang sering dijadikan air baku yang utama sebagai produksi air minum di kawasan daerah perkotaan adalah air sungai (Noviani, 2012: 3-4).

Kualitas dari air sungai secara fisik dapat pula dilihat dari warna, kekeruhan, rasa, bau dan suhu, sedangkan kualitas secara kimia dapat dilihat dari keasaman air tersebut, yang diambil dari nilai pH nya. Dalam SNI 6773:2008 bagian persyaratan teknis kualitas air baku yang biasa diolah oleh instansi Pengolahan Air Minum (IPA) maksimum kekeruhan adalah 600 NTU (Noviani, 2012: 3-4).

Penggolongan air menurut Peraturan Menteri Kesehatan RI No. 416 / MENKESPER / IX / 90:

- a. Air adalah air pemandian umum, air kolam renang, air minum dan air bersih.
- b. Air pemandian umum adalah air yang digunakan pada tempat pemandian bagi umum (tidak termasuk pemandian untuk pengobatan tradisional dan kolam renang) yang kualitasnya memenuhi syarat kesehatan.

- c. Air kolam renang adalah air didalam kolam renang yang digunakan untuk olahraga renang dan kualitasnya memenuhi syarat kesehatan.
- d. Air minum adalah air yang kualitasnya memenuhi syarat kesehatan dan dapat langsung diminum.
- e. Air bersih adalah air yang digunakan untuk keperluan sehari-hari yang kualitasnya memenuhi syarat kesehatan dan dapat diminum apabila telah dimasak (Rifa'i, 2007: 30-31).

Berdasarkan peraturan Menteri Kesehatan Republik Indonesia No. 416/MENKES/Per/IX/1990 tentang syarat dan pengawasan kualitas air bersih, nilai kekeruhan ditetapkan yaitu maksimal 25 NTU (Noviani, 2012: 9).

### **1. *Pengolahan Air***

Air yang melewati proses pengolahan disebut juga dengan air baku, di dalam air terdapat partikel-partikel koloid. Di dalam larutan koloid selalu ada 2 gaya kekuatan, yaitu gaya tarik menarik (*Van Der Waals*) dan gaya tolak-menolak (elektrostatik). Pada jarak yang sama, gaya tolak-menolak lebih besar dari gaya tarik-menarik. Hal inilah yang menyebabkan penggumpalan antar partikel tidak akan terjadi, untuk mengatasi hal tersebut diperlukan zat kimia yang disebut dengan koagulan (Rosariawari dan Irwan, 2010: 4).

Partikel-partikel koloid yang bermuatan listrik sejenis (sama negatifnya) saling tolak-menolak, sehingga tidak dapat saling tarik-menarik dan partikel tetap berada ditempatnya, hal ini disebut kondisi stabil. Kondisi partikel yang stabil tidak memungkinkan terbentuknya gumpalan atau flok. Apabila di dalam air diberikan ion logam yang bermuatan positif, maka muatan positif dapat mengurangi gaya tolak-menolak antar partikel-partikel koloid. Kondisi partikel koloid yang tidak stabil

memungkinkan terbentuknya flok-flok yang kecil atau sering disebut dengan proses koagulasi (Rosariawari dan Irwan, 2010: 4).

## **2. Koagulasi dan flokulasi**

Koagulasi dan flokulasi merupakan proses kimia untuk menghilangkan pengotor atau bahan cemaran dalam bentuk koloid, dimana partikel-partikel koloid tidak dapat mengendap dengan sendirinya dan juga tidak dapat dihilangkan dengan penyaringan biasa. Koagulasi merupakan suatu proses penambahan zat kimia atau koagulan ke dalam air baku yang disertai dengan pengadukan yang cepat, agar dapat diperoleh campuran koagulan dan air baku yang merata sehingga proses dari pembentukan gumpalan atau flok menjadi merata. Flokulasi merupakan suatu proses pengadukan yang lambat agar campuran koagulan dan air baku yang telah merata membentuk gumpalan yang lebih besar, sehingga gumpalan atau flok mengendap dengan cepat (Noviani, 2012: 7).

Menurut Rosariawari dan Irwan, (2010: 4) proses koagulasi dan flokulasi yang optimum banyak dipengaruhi oleh variabel-variabel antara lain:

### **1. Kualitas air**

Penggunaan koagulan bergantung pada tingkat kekeruhan. Kekeruhan yang tinggi menyebabkan proses koagulasi menjadi efektif, akan tetapi penambahan koagulan tidak selalu berkorelasi linear terhadap kekeruhan.

### **2. Pengaruh pH**

Adanya batasan nilai pH terjadi karena pengaruh jenis koagulan yang digunakan. Kesalahan dalam menentukan *range* pH akan mengakibatkan pemborosan bahan kimia. Umumnya kisaran pH koagulasi adalah 7,5.

### 3. Kecepatan putaran dan waktu putaran

Kecepatan putaran sangat berhubungan dengan proses pencampuran koagulan dengan air membentuk flok-flok. Waktu pengadukan juga berpengaruh sebab berhubungan dengan waktu yang dibutuhkan presipitat saling bertumbukan satu sama lain sehingga cukup untuk membentuk flok dengan kualitas baik.

### 4. Temperatur

Temperatur yang rendah membutuhkan waktu kontak yang semakin lama karena mempengaruhi pembentukan flok-flok supaya cepat mengendap.

## **D. Analisis Parameter Pengujian**

### **1. Jar Test**

Jar test merupakan suatu alat yang digunakan dalam proses koagulasi dan flokulasi. Metode jar test dapat memperoleh data seperti dosis penambahan koagulan, lama pengendapan dan volume endapan yang terbentuk (Noviani, 2012: 14).

Metode pengujian koagulasi dan flokulasi dengan cara jartest ditetapkan dalam SNI 19-6449-2000 termasuk prosedur umum untuk pengolahan dalam rangka mengurangi bahan terlarut, koloid dan yang tidak mengendap dalam air dengan menggunakan zat kimia pada proses koagulasi flokulasi dan dilanjutkan dengan proses pengendapan (Risdianto, 2007: 50).

### **2. Turbiditas (kekeruhan)**

Kekeruhan disebabkan oleh bahan tersuspensi yang bervariasi dari ukuran koloidal sampai *disperse* kasar, tergantung dari derajat turbulensinya. Kekeruhan dapat diukur menggunakan metode *Nephelometric*. Prinsip metode ini, intensitas cahaya yang dihamburkan oleh sampel air dibandingkan dengan intensitas cahaya



yang dihamburkan oleh suspensi polimer formazin sebagai larutan standar. Satuan unit kekeruhan yang diukur dengan metode *Nephelometric* adalah NTU (*Nephelometric Turbidity Unit*). Adapun air dengan turbiditas yang rendah akan memerlukan proses pengadukan yang lama dibandingkan dengan air yang turbiditas tinggi (Noviani, 2012: 15).

### 3. pH

Nilai pH menyatakan besarnya tingkat keasaman ataupun kebasahan suatu larutan atau perairan, dimana pH 7 merupakan pH yang bersifat netral, pH dibawah 7 merupakan kondisi dalam suasana asam dan pH diatas 7 merupakan kondisi dalam suasana basa. Apabila pH pada air terlalu tinggi dapat memperlambat reaksi proses koagulasi, pH yang sempurna yaitu pada pH 6-9. Adapun proses koagulasi yang terbaik pada pH 7 atau netral. Penggunaan PAC sebagai koagulan pada air hasil pengolahan tidak menyebabkan pH turun secara drastis (Noviani, 2012: 15-16).

## E. Instrumentasi

### 1. Spektroskopi Serapan Atom (SSA)

Spektroskopi Serapan Atom dalam hal ini digunakan untuk menganalisis kandungan aluminium dalam limbah serbuk aluminium dengan menggunakan panjang gelombang 309,3 nm.

Spektroskopi merupakan suatu analisa pengukuran adsorpsi senyawa kimia dengan panjang gelombang yang tertentu sehingga menghasilkan suatu radiasi dari suatu panjang gelombang (radiasi manokromatik). Prinsip dasar penggunaan metode ini yaitu berdasarkan penyerapan energi radiasi oleh atom-atom yang netral pada keadaan dasar dengan panjang gelombang tertentu (Rumapea, 2009: 18).

Menurut Rumapea, (2009: 18) alat-alat yang digunakan untuk analisa dengan metode SSA adalah:

1. Sumber Cahaya

Sebagai sumber cahaya digunakan lampu katoda berongga. Sumber ini menghasilkan garis resonansi yang spesifik untuk setiap unsur logam.

2. Nyala

Nyala yang digunakan dalam SSA harus memberikan suhu  $> 2000 \text{ }^\circ\text{K}$ . Untuk mencapai suhu setinggi ini biasanya digunakan gas pembakar. Gas pembakar yang umum digunakan adalah asetilena ( $\text{C}_2\text{H}_2$ ), hidrogen ( $\text{H}_2$ ) dan propana ( $\text{C}_3\text{H}_8$ ).

3. Monokromator

Monokromator berfungsi untuk memisahkan, mengisolasi serta mengontrol intensitas radiasi yang mencapai detektor. Cara kerja monokromator pada SSA dapat dianggap sebagai filter yang dapat menseleksi suatu bagian yang sempit dari beberapa spektrum dan ditransmisikan oleh atom logam yang dianalisis menuju detektor serta memisahkannya dari semua panjang gelombang yang berada diluar bagian spektrum

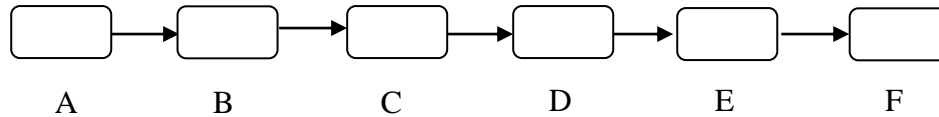
4. Detektor

Frekuensi resonansi yang telah dipisahkan oleh monokromator selanjutnya memasuki detektor sehingga dihasilkan suatu sinyal dan sinyal ini selanjutnya ditransmisikan ke amplifier.

5. Amplifier

Fungsi amplifier adalah untuk memperkuat sinyal yang diterima detektor yang selanjutnya diubah ke nilai bacaan absorbansi serapan atom.

### Bagan Instrumentasi Spektroskopi Serapan Atom



**Gambar 2.1** Sistematika ringkas dari alat SSA

Keterangan:

- A : lampu katoda berongga
- B : Chopper
- C : Tungku
- D : Monokromator
- E : Detektor
- F : Meter bacaan nilai absorbansi

Berdasarkan penelitian yang dilakukan oleh Adit Yuliansyah, menjelaskan bahwa PAC sintesis yang berbahan dasar dari limbah kaleng minuman ditentukan kandungan aluminium oksida dengan menggunakan alat instrumen SSA. Pengenceran dilakukan sebanyak 2500 kali untuk PAC A dan C, sedangkan pada PAC B dan D pengenceran dilakukan sebanyak 100 kali. Kandungan aluminium oksida yang diperoleh pada PAC A, B, C dan D berturut-turut adalah 7,08; 4,09; 6,88 dan 3,84% (Yuliansyah, 2013: 7).

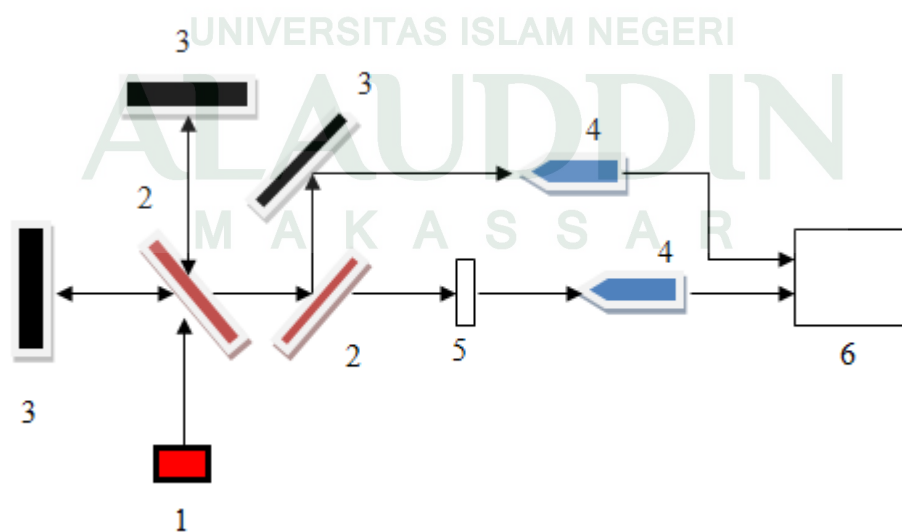
## 2. Analisis (*Fourier Transform Infra Red*) FTIR

Analisis FTIR dalam hal ini digunakan untuk menganalisa senyawa kimia, menentukan gugus fungsi berdasarkan pada bilangan gelombang tertentu. Spektra inframerah suatu senyawa memberikan suatu gambaran dan struktur molekul senyawa tersebut. Spektra inframerah dihasilkan dengan mengukur absorbansi radiasi, refleksi atau emisi di daerah inframerah.

Konsep radiasi inframerah, pertama kali mendispersikan radiasi matahari dengan prisma. Dimana pada daerah sinar merah menunjukkan kenaikan suhu tertinggi, yang menjelaskan bahwa pada panjang gelombang radiasi tersebut mengandung banyak energi. Daerah inframerah terbagi atas tiga bagian, yaitu inframerah dekat ( $4000\text{-}13000\text{ cm}^{-1}$ ), inframerah tengah ( $200\text{-}4000\text{ cm}^{-1}$ ) dan inframerah jauh ( $10\text{-}200\text{ cm}^{-1}$ ), untuk keperluan analisa biasanya digunakan pada kisaran bilangan gelombang antara  $4000\text{-}400\text{ cm}^{-1}$  (Pamata, 2008: 30).

Sistem optik FTIR digunakan radiasi LASER (*Light Amplification by Stimulated Emission of Radiation*) yang berfungsi sebagai radiasi yang diinterferensikan dengan radiasi infra merah agar sinyal radiasi infra merah yang diterima oleh detektor secara utuh dan lebih baik. Detektor MCT lebih banyak digunakan karena memiliki beberapa kelebihan dibandingkan detektor TGS yaitu memberikan respon yang lebih baik pada frekuensi modulasi tinggi, lebih sensitif, lebih cepat, tidak dipengaruhi temperatur, sangat selektif terhadap energi vibrasi yang diterima dari radiasi infra merah (Pamata, 2008: 30-31).

Skema alat spektroskopi FTIR secara sederhana (Silviah, 2012: 2).



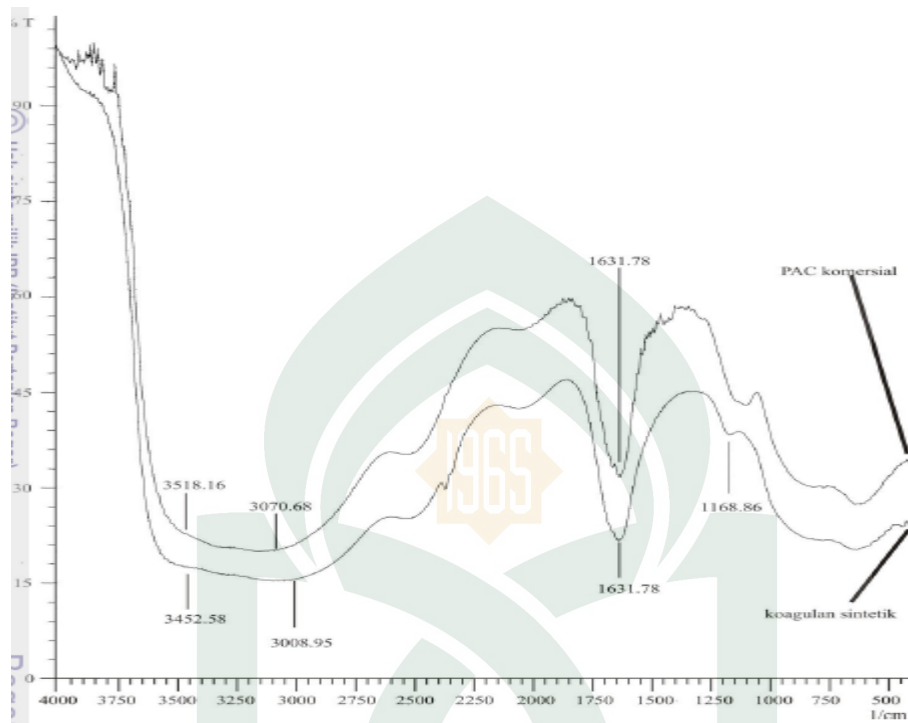
**Gambar 2.2** Skema alat spektroskopi FTIR

Keterangan:

- (1) Sumber inframerah.
- (2) Pembagi berkas (beam splitter).
- (3) Kaca pemantul.
- (4) Sensor inframerah.
- (5) Sampel.
- (6) Display.

Analisis PAC menggunakan FTIR berfungsi untuk dapat menentukan gugus fungsi dari PAC, dengan panjang gelombang 4000-400  $\text{cm}^{-1}$ . Sebelum analisis PAC menggunakan FTIR, sampel terlebih dahulu diberikan serbuk KBr (Yuliansyah, 2013: 3).

Berdasarkan penelitian yang dilakukan oleh Adit Yuliansyah, menjelaskan bahwa spektrum PAC hasil sintetis berturut-turut adalah 3452,58; 3008,95; 1631,78 dan 1168,86  $\text{cm}^{-1}$ . Sedangkan spektrum untuk PAC komersial adalah 3518,16; 3070,68 dan 1631,78  $\text{cm}^{-1}$ . Panjang gelombang 3452,58 dan 3518,16  $\text{cm}^{-1}$  menunjukkan gugus OH-Hidroksil. Panjang gelombang 3008,95 dan 3070,68  $\text{cm}^{-1}$  menunjukkan gugus OH yang berikatan dengan molekul air. Sedangkan pada panjang gelombang 1631,78  $\text{cm}^{-1}$  menunjukkan gugus OH yang terikat pada molekul air kristal bebas. Pada PAC sintetis menunjukkan panjang gelombang 1168,86  $\text{cm}^{-1}$  yang merupakan vibrasi tekuk Al-OH<sub>2</sub>, sedangkan pada PAC komersial tidak menunjukkan panjang gelombang tersebut (Yuliansyah, 2013: 6). Spektrum hasil sintetis PAC dapat dilihat di bawah ini.



**Gambar 2.3** Spektrum PAC sintesis dan PAC komersial menggunakan FTIR

## BAB III

### METODE PENELITIAN

#### A. Waktu dan Tempat

Penelitian ini dilaksanakan pada bulan September 2017 sampai Januari 2018 di Laboratorium Anorganik dan Laboratorium Instrumen, Jurusan Kimia Fakultas Sains dan Teknologi UIN Alauddin Makassar, Balai Besar Industri Hasil Perkebunan (BBIHP) Makassar dan PDAM “Tirta Je’neberang” Kabupaten Gowa.

#### B. Alat dan Bahan

##### 1. Alat

Alat yang digunakan dalam penelitian ini yaitu FTIR *Perkin Elmer*, spektrofometer serapan atom (SSA) AA-6200, *jartest*, turbidimeter, pH meter, piknometer, neraca analitik, *hot plate*, labu ukur 250 mL dan 100 mL, gelas ukur 100 mL, erlenmeyer 250 mL dan 100 mL, gelas kimia 1000 mL, 250 mL dan 100 mL, buret asam 10 mL, pipet skala 25 mL, 10 mL dan 5 mL, bulp, batang pengaduk, pipet tetes, gunting dan spatula.

##### 2. Bahan

Bahan yang digunakan dalam penelitian ini yaitu akuabides ( $H_2O$ ), aluminium foil, asam klorida (HCl) 37%, asam nitrat ( $HNO_3$ ), asam sulfat ( $H_2SO_4$ ) p.a, kalium bromida (KBr), kalium kromat ( $K_2CrO_7$ ) 5%, kertas saring *whatmann* no.42, limbah serbuk aluminium, natrium karbonat ( $Na_2CO_3$ ) 25%, perak nitrat ( $AgNO_3$ ) 0,1N, sampel air baku sungai Je’neberang dan tisu.



### C. Prosedur Kerja

#### 1. Penentuan kandungan aluminium dalam limbah serbuk aluminium

Menimbang limbah serbuk aluminium sebanyak 1 gram dan memasukkan ke dalam erlenmeyer 250 mL. Kemudian menambahkan HCl 37% sebanyak 25 mL ke dalam erlemeyer dan memanaskan dengan api yang kecil. Proses pemanasan dihentikan sampai gelembung-gelembung gas hilang. Menyaring larutan kemudian mendinginkannya. Mengencerkan ke dalam labu takar 100 mL. Menganalisis kandungan aluminium pada larutan tersebut dengan menggunakan AAS pada panjang gelombang 309,3 nm (Manurung dan Ayuningtyas, 2010: 181-182).

#### 2. Pembentukan monomer $\text{AlCl}_3$

Menimbang limbah serbuk aluminium sebanyak 1 gram dan memasukkan ke dalam erlenmeyer 250 mL. Menambahkan larutan HCl 33% sebanyak 20 mL ke dalam serbuk aluminium. Mendinginkan selama kurang lebih 24 jam untuk menyempurnakan pelarutannya, sehingga terbentuk larutan aluminium klorida ( $\text{AlCl}_3$ ) yang berwarna kuning transparan (Yuliansyah, 2013: 3).

#### 3. Pembentukan *Poly Aluminium Chloride*

Menambahkan larutan  $\text{Na}_2\text{CO}_3$  25% sebanyak 7,2 mL secara bertahap ke dalam larutan  $\text{AlCl}_3$  sambil mengaduk-aduk pada suhu kamar. Penambahan larutan  $\text{Na}_2\text{CO}_3$  25% dihentikan apabila tidak terbentuk lagi gelembung dan larutan menjadi bening atau transparan. Proses hidrolisis berlangsung selama 24 jam agar polimerisasi berjalan sempurna (Yuliansyah, 2013: 3).

#### **4. Analisis PAC sintesis dan PAC PDAM dengan menggunakan FTIR**

Melakukan preparasi dengan mencampurkan sampel PAC sintesis dengan serbuk KBr. Melakukan spektra infra red pada rentang panjang gelombang 400-4000  $\text{cm}^{-1}$ . Selanjutnya membandingkan hasil dari PAC sintesis dengan PAC PDAM (Yuliansyah, 2013: 3).

#### **5. Penentuan kekeruhan air sungai Je'neberang dengan menggunakan PAC sintetis dan PAC PDAM**

Menyiapkan gelas kimia 1000 mL sebanyak 6 buah. Mengisi masing-masing gelas kimia dengan air sungai Je'neberang sebanyak 1000 mL. Menambahkan larutan PAC sintetis ke dalam gelas kimia masing-masing sebanyak 0,3 mL; 0,6 mL; 0,9 mL; 1,2 mL; 1,5 mL dan 1,8 mL. Melakukan pengadukan dengan menggunakan alat *Jartest* dimana pengadukan cepat 120 rpm selama 1 menit dan pengadukan lambat 45 rpm selama 10 menit, kemudian mendiamkan selama kurang lebih 2 jam. Memeriksa kekeruhan dan pH air setelah penambahan PAC. Mencatat nilai hasil yang diperoleh dari kekeruhan dan pH kemudian membandingkan dengan hasil sebelum penambahan PAC. Penentuan volume optimum dilakukan juga dengan menggunakan PAC PDAM.

#### **6. Analisis air sungai Je'neberang**

##### **a. Uji kekeruhan**

Membilas kuvet dengan air bersih kemudian mengisi dengan sampel air sungai Je'neberang hingga batas tertentu. Menutup kuvet dengan rapat kemudian mengeringkan dinding kuvet dengan tisu. Meletakkan kuvet ke dalam turbidimeter. Mencatat hasil pengukuran kekeruhan yang terdapat pada layar turbidimeter.

### **b. Uji pH**

Memasukkan sampel air sungai Je'neberang ke dalam gelas kimia 100 mL. Membersihkan batang elektroda dengan air mengalir hingga bersih dari kotoran, kemudian mengeringkan batang elektroda dengan menggunakan tisu kering. Memasukkan batang elektroda ke dalam gelas kimia yang berisi sampel air sungai Je'neberang, kemudian mencatat hasil pengukurannya.

## **7. Analisis pencirian PAC berdasarkan SNI 06-3822-1995 (BSN 1995)**

### **a. Pengukuran bobot jenis**

Membersihkan piknometer dengan menggunakan air mengalir. Mengoven piknometer dengan suhu  $100^{\circ}\text{C}$  hingga kering. Memasukkan piknometer ke dalam desikator. Menimbang piknometer dalam keadaan kosong dan mencatat bobotnya, kemudian memipet PAC ke dalam piknometer secara perlahan hingga penuh. Menutup piknometer kembali hingga PAC keluar melalui lubang bagian atas piknometer. Menimbang kembali piknometer yang berisi PAC dan mencatat bobotnya (Yuliansyah, 2013: 3).

### **b. Pengukuran kadar aluminium dalam PAC**

Menentukan kandungan logam aluminium dalam PAC dengan menggunakan AAS. Melarutkan PAC sintesis dalam akuabides dan mengencerkannya sebanyak 10 kali. Menganalisis larutan PAC sintesis menggunakan AAS pada panjang gelombang 309,3 nm (Yuliansyah, 2013: 3).

### **c. Penentuan kadar klorida**

Menimbang PAC sintesis sebanyak 1,0120 gram kemudian menambahkan sebanyak 50 mL akuabides dan 10 mL  $\text{H}_2\text{SO}_4$  pekat. Memanaskan larutan sampai

larut dengan sempurna kemudian didinginkan. Memasukkan larutan ke dalam labu takar 250 mL kemudian mengencerkan dengan akuabides hingga tanda batas. Memipet larutan sebanyak 25 mL ke dalam erlenmeyer 250 mL. Mengasamkan larutan dengan beberapa tetes asam nitrat kemudian menetralkan larutan dengan natrium karbonat. Mengencerkan larutan dengan akuabides sampai 100 mL, kemudian menambahkan 1 mL kalium kromat 5 %. Menitrasi larutan dengan menggunakan larutan  $\text{AgNO}_3$  0,1 N sampai berwarna merah coklat (Yuliansyah, 2013: 3).

**d. Pengukuran pH**

Memasukkan PAC sebanyak 1 mL ke dalam akuabides 100 mL kemudian mengaduk hingga tercampur rata. Mencelupkan elektroda pH meter ke dalam larutan PAC sintesis. Mencatat nilai pH pada tampilan pH meter (Yuliansyah, 2013: 4).

## BAB IV

### HASIL DAN PEMBAHASAN

#### **A. Hasil Penelitian**

Berdasarkan hasil penelitian yang telah dilakukan maka data yang diperoleh sebagai berikut:

##### **1. Hasil analisis limbah serbuk aluminium menggunakan SSA**

Penentuan kadar Aluminium Oksida dari limbah serbuk aluminium menggunakan SSA dapat dilihat pada **Tabel 4.1**

**Tabel 4.1** Penentuan kadar aluminium oksida

Kandungan serbuk aluminium	Kadar %
Al	0,12
Al <sub>2</sub> O <sub>3</sub>	0,23

Berdasarkan hasil yang diperoleh pada Tabel 4.1, menunjukkan bahwa kadar aluminium oksida (Al<sub>2</sub>O<sub>3</sub>) dari limbah serbuk aluminium yaitu sebesar 0,23 %.

##### **2. Hasil analisis PAC Sintetis dan PAC PDAM menggunakan FTIR**

Hasil analisis PAC sintetis dan PAC PDAM menunjukkan panjang gelombang yang dapat dilihat pada **Tabel 4.2**

**Tabel 4.2** Panjang gelombang PAC sintetis dan PAC PDAM

No	Gugus	Panjang Gelombang (cm <sup>-1</sup> )	Panjang gelombang PAC (cm <sup>-1</sup> )	
			Sintetis	PDAM
1	OH Hidroksil	3200-3600	3438, 47	3445,59 ,
2	OH yang terikat pada kristal air bebas	1630-1690	1636,13	1637, 72
3	Al-(OH) <sub>2</sub>	600-1000	-	982,81

Berdasarkan hasil yang diperoleh pada Tabel 4.2, menunjukkan bahwa pada panjang gelombang 3438, 47 dan 3445,59 cm<sup>-1</sup> menunjukkan adanya gugus OH-hidroksil, sedangkan pada panjang gelombang 1636,13 dan 1637,72 cm<sup>-1</sup> menunjukkan adanya gugus OH yang terikat pada kristal air bebas. Panjang gelombang 982,81 menunjukkan adanya gugus Al-(OH)<sub>2</sub>.

### 3. Hasil penurunan kekeruhan air sungai Je'neberang dengan koagulan PAC sintetis dan PAC PDAM

Hasil penurunan kekeruhan air sungai Je'neberang dengan variasi volume PAC sintetis dan PAC PDAM yaitu 0,3 mL; 0,6 mL; 0,9 mL; 1,2 mL; 1,5 mL dan 1,8 mL dapat dilihat pada **Tabel 4.3**

**Tabel 4.3** Data hasil penurunan kekeruhan dengan menggunakan koagulan PAC sintetis dan PAC PDAM

Volume PAC (mL)	Kekeruhan Air		Kekeruhan air		Penurunan Kekeruhan (%)	
	Air baku	Setelah penambahan PAC Sintetis	Air Baku	Setelah penambahan PAC PDAM	PAC Sintetis	PAC PDAM
0,3	52,1	35,8	53,6	2,49	31,29	95,35
0,6	52,1	21,9	53,6	5,28	57,96	90,15
0,9	52,1	2,37	53,6	8,06	95,45	84,96
1,2	52,1	2,45	53,6	11,6	95,30	78,36
1,5	52,1	2,53	53,6	16,8	95,14	68,66
1,8	52,1	2,36	53,6	20,0	95,47	62,69

Berdasarkan hasil yang diperoleh pada Tabel 4.3, menunjukkan bahwa pada penambahan PAC sintetis dengan volume 0,9 mL menghasilkan penurunan kekeruhan yang paling baik dibandingkan dengan semua variasi volume PAC yaitu kekeruhan akhir sebesar 2,37 NTU. Kekeruhan awal air sungai Je'neberang yaitu 52,1 NTU, maka penurunan kekeruhan yaitu sebesar 95,45 %. Sedangkan pada penambahan PAC PDAM, dengan volume 0,3 mL menghasilkan penurunan kekeruhan yang paling baik dibandingkan dengan semua variasi volume PAC yaitu kekeruhan akhir sebesar 2,49 NTU. Kekeruhan awal air sungai Je'neberang yaitu 53,6 NTU, maka penurunan kekeruhan dengan koagulan PAC PDAM yaitu sebesar 95,35 %. Perhitungan penurunan kekeruhan dapat dilihat pada Lampiran 3.

#### **4. Hasil pengukuran pH air sungai Je'neberang dengan koagulan PAC sintetis dan PAC PDAM**

Hasil pengukuran pH air sungai Je'neberang dengan variasi volume PAC sintetis dan PAC PDAM yaitu 0,3 mL; 0,6 mL; 0,9 mL; 1,2 mL; 1,5 mL dan 1,8 mL dapat dilihat pada **Tabel 4.4**



**Tabel 4.4** Hasil pengukuran pH menggunakan koagulan PAC sintetis dan PAC PDAM

Volume PAC (mL)	Pengukuran pH		Pengukuran pH	
	Air baku	Setelah penambahan PAC Sintetis	Air Baku	Setelah penambahan PAC PDAM
0,3	7,0	5,2	7,2	7,1
0,6	7,0	4,6	7,2	7,0
0,9	7,0	4,3	7,2	7,0
1,2	7,0	3,8	7,2	6,9
1,5	7,0	3,6	7,2	6,7
1,8	7,0	3,3	7,2	6,6

Berdasarkan hasil yang diperoleh pada Tabel 4.4, menunjukkan bahwa pengukuran pH pada penambahan PAC sintetis mengalami penurunan pH. Sehingga tidak sesuai dengan Peraturan Menteri Kesehatan Republik Indonesia Nomor 416/MENKES/PER/IX/1990 yaitu 6,5–9,0. Sedangkan pengukuran pH pada penambahan PAC PDAM sesuai dengan standar Peraturan Menteri Kesehatan Republik Indonesia Nomor 416/MENKES/PER/IX/1990.

#### 5. Hasil pencirian PAC sintetis berdasarkan parameter menurut SNI 06-3822-1995

Hasil pencirian PAC sintetis berdasarkan parameter menurut SNI 06-3822-1995 yaitu kadar  $\text{Al}_2\text{O}_3$ , kadar Cl, bobot jenis dan pH dapat dilihat pada **Tabel 4.5**

**Tabel 4.5** Pencirian PAC Sintetis

No	Parameter	PAC Sintesis
1	Kadar $\text{Al}_2\text{O}_3$	0,021 %
2	Kadar Cl	4,37 %
3	Bobot jenis	1,21 g/ML
4	pH (1% v/v)	3,8

Berdasarkan hasil yang diperoleh pada Tabel 4.5, menunjukkan bahwa kadar aluminium oksida ( $\text{Al}_2\text{O}_3$ ), kadar Cl, bobot jenis dan pH dari PAC sintetis yaitu masing-masing sebesar 0,021 %, 4,37 %, 1,21 g/mL dan 3,8.

## **B. Pembahasan**

### **1. Kandungan aluminium oksida dalam limbah serbuk aluminium**

Aluminium merupakan logam yang dapat didaur ulang. Akan tetapi pada proses daur ulangnya menyebabkan terjadinya penurunan berat aluminium. Hal ini disebabkan karena terjadinya oksidasi oleh udara saat dilakukannya proses pelelehan menjadi aluminium oksida, sehingga aluminium hasil dari daur ulang memiliki kandungan aluminium oksida yang rendah dibandingkan dengan aluminium hasil produksi.

Limbah serbuk aluminium diperoleh di tempat pembuatan peralatan rumah tangga, seperti jemuran pakaian, bingkai pintu, kusen dan sebagainya. Penentuan kandungan aluminium oksida dilakukan dengan cara destruksi basah dengan menggunakan larutan HCl pekat. Limbah serbuk aluminium dilarutkan dengan menggunakan HCl untuk merombak logam organik menjadi logam anorganik bebas serta untuk menyempurnakan larutan destruksi agar mudah dianalisis menggunakan SSA.

Kadar aluminium oksida yang terdapat di dalam limbah serbuk aluminium selengkapnya dapat dilihat pada Tabel 4.1. Hasil kadar aluminium oksida sebesar 0,23 %. Hasil yang diperoleh ini berada di bawah kadar aluminium oksida yang terdapat dalam bauksit yaitu 23,34% (Kartika, 2013). Walaupun demikian hasil PAC yang disintetis dari limbah serbuk aluminium dapat menurunkan kekeruhan dari air limbah sungai Je'neberang yang dapat dilihat pada Tabel 4.3.

## 2. Hasil sintetis PAC

Limbah serbuk aluminium dilarutkan dalam HCl 33% untuk menghasilkan larutan AlCl<sub>3</sub> yang merupakan monomer dari PAC dan hasil samping dari proses pelarutan yang merupakan gas hidrogen ditandai dengan adanya gelembung gas. Pelarutan ini kemudian didiamkan selama lebih dari 24 jam untuk menyempurnakan proses pelarutannya. Larutan AlCl<sub>3</sub> yang terbentuk berupa cairan berwarna kuning jernih.

Reaksi pembentukan monomer PAC



Logam aluminium dapat direaksikan dengan asam maupun dengan basa. Logam aluminium yang direaksikan dengan menggunakan asam akan mengoksidasi logam aluminium menjadi bentuk ionnya, yaitu Al<sup>3+</sup> (Vogel, 1979).

Larutan AlCl<sub>3</sub> yang terbentuk selanjutnya dipolimerisasi dengan menggunakan larutan Na<sub>2</sub>CO<sub>3</sub> 25% untuk membentuk polimer PAC. Proses ini dilakukan dengan sangat hati-hati karena penambahan Na<sub>2</sub>CO<sub>3</sub> yang berlebihan dapat menyebabkan terbentuknya Al(OH)<sub>3</sub> dan mengakibatkan larutan PAC menjadi tidak stabil (Rinaldi, 2009: 3). Proses polimerisasi ini didiamkan selama kurang lebih 24 jam agar polimerisasi berjalan dengan sempurna.

Reaksi pembentukan PAC



PAC sintetis yang dihasilkan dari limbah serbuk aluminium memiliki ciri fisik berwarna kuning jernih yang sesuai dengan ciri fisik PAC yang berdasarkan SNI 06-3833-1995 yang menyatakan bahwa PAC cair merupakan suatu senyawa anorganik kompleks berwarna jernih kekuningan (DSN, 1995: 1).

### 3. Analisis PAC sintesis dan PAC PDAM menggunakan FTIR

Spektrum hasil sintesis PAC dengan menggunakan FTIR dapat dilihat pada Lampiran 2. Panjang gelombang PAC sintesis dan PAC PDAM menunjukkan gugus yang dapat dilihat pada Tabel 4.2

Adanya serapan pada daerah bilangan gelombang 3438, 47 dan 3445,59  $\text{cm}^{-1}$  menunjukkan gugus OH hidroksil. Berdasarkan PAC yang dilakukan oleh Tzoupanos *et al* (2009) menyatakan bahwa pita serapan pada panjang gelombang 3600-3400  $\text{cm}^{-1}$  menunjukkan adanya gugus OH yang berinteraksi pada gugus hidroksil, molekul air ataupun ion-ion natrium.

Adanya pita serapan pada daerah bilangan gelombang 1636,13 dan 1637,72  $\text{cm}^{-1}$  menunjukkan gugus OH yang terikat pada molekul air kristal bebas. Pita serapan pada panjang gelombang sekitar 1600  $\text{cm}^{-1}$  berkaitan dengan molekul air kristal bebas (Tzoupanos *et al*, 2009). Pada spektrum PAC PDAM terdapat serapan pada bilangan gelombang 982,81  $\text{cm}^{-1}$  yang menunjukkan vibrasi tekuk  $\text{Al}(\text{OH})_2$  (Tzoupanos *et al*, 2009), sedangkan pada PAC sintesis tidak terdapat bilangan gelombang tersebut. Hasil yang diperoleh berbeda dengan spektrum yang diperoleh Adit Yuliansyah, dimana PAC sintesis terdapat serapan pada bilangan gelombang 1168,86  $\text{cm}^{-1}$  yang menunjukkan vibrasi tekuk  $\text{Al}(\text{OH})_2$ , sedangkan pada PAC komersial tidak menunjukkan bilangan gelombang tersebut.

Walaupun pada PAC sintesis tidak menunjukkan gugus tersebut akan tetapi secara umum antara PAC sintesis dan PAC PDAM menunjukkan gugus yang hampir sama. Hal ini menunjukkan bahwa PAC telah berhasil disintesis dari limbah serbuk aluminium.

#### **4. Hasil penurunan kekeruhan air sungai Je'neberang dengan koagulan PAC sintetis dan PAC PDAM**

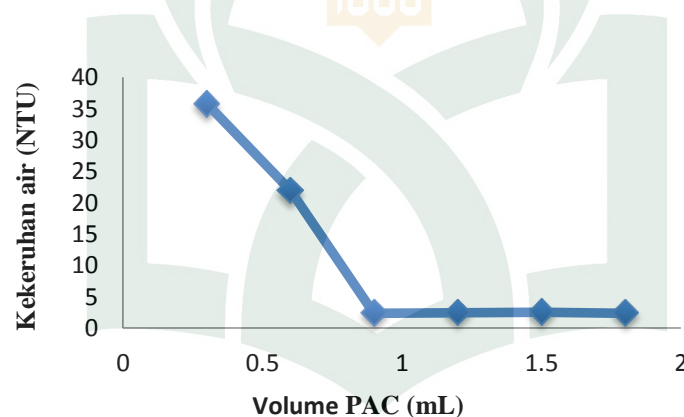
Koagulan merupakan suatu bahan atau zat kimia yang digunakan untuk membentuk flok pada proses koagulasi dan flokulasi (Rifai, 2007: 34). Partikel koloid di dalam air tidak dapat mengendap dengan waktu yang wajar dan tidak dapat pula dihilangkan dengan proses penyaringan biasa. Partikel-partikel yang berada di dalam air memiliki muatan listrik yang sejenis sehingga partikel-partikel tersebut saling tolak-menolak atau tidak bisa saling berdekatan, kondisi yang stabil inilah yang tidak memungkinkan terbentuknya flok. Apabila air diberikan koagulan yang berlawanan muatannya maka koagulan tersebut dapat mengurangi gaya tolak-menolak antar partikel di dalam air, sehingga flok-flok kecil dapat terbentuk. Flok-flok kecil akan berikatan dengan flokulan menjadi flok yang lebih besar sehingga flok dapat mengendap lebih cepat.

Pengujian PAC terhadap kekeruhan dalam air dilakukan dengan menggunakan air baku sungai Je'neberang. Air sungai Je'neberang memiliki tingkat kekeruhan sebesar 52,1 NTU dengan pH air adalah 7,0. Waktu melakukan jartes dilakukan pada siang hari pukul 11.00 WITA. Tingkat kekeruhan dalam air sungai Je'neberang berbeda-beda tiap waktu ke waktu. Hal tersebut dipengaruhi oleh beberapa faktor seperti tingkat curah hujan dan faktor lingkungan di sekitar perairan. Oleh sebab itu perlu dilakukan pengecekan tiap waktunya.

Penentuan volume PAC hasil sintetis, dilakukan dengan berbagai variasi volume untuk mengetahui volume yang mampu menurunkan kekeruhan dengan baik. Apabila penggunaan volume PAC yang berlebihan di dalam air dapat menyebabkan gangguan kesehatan yaitu seperti diare. Penggunaan PAC yang berlebih di dalam air dapat diketahui dari rasa air yang pekat.

Penambahan PAC sintetis dengan pengadukan cepat selama 120 rpm dalam 1 menit atau disebut juga dengan proses koagulasi, bertujuan untuk memperoleh campuran koagulan PAC dan air baku yang merata sehingga proses dari pembentukan flok menjadi rata. Selanjutnya dilakukan proses pengadukan lambat selama 45 rpm dalam 10 menit atau proses flokulasi bertujuan untuk memperoleh gumpalan flok yang lebih besar, sehingga gumpalan flok dapat mengendap dengan cepat.

Air bersih setelah penambahan PAC sintetis kemudian diperiksa kekeruhannya, yang dapat dilihat pada gambar di bawah ini.



**Gambar 4.1** Kekeruhan air setelah penambahan PAC sintetis

Gambar 4.1 menunjukkan bahwa air sungai Je'neberang setelah penambahan koagulan PAC sintesis mengalami penurunan kekeruhan dan memenuhi syarat sebagai air bersih pada konsentrasi 0,9 mL; 1,2 mL; 1,5 mL dan 1,8 mL. Adapun hasil kekeruhan yang diperoleh pada masing-masing volume tersebut yaitu sebesar 2,37, 2,45 , 2,53 dan 2,36 NTU. Volume yang dipilih hendaknya harus lebih kecil dan memiliki tingkat kekeruhan yang rendah pula, karena penggunaan PAC yang berlebihan dapat beracun dan menyebabkan penyakit. Sehingga dari beberapa volume yang digunakan dipilih yang paling baik berada pada volume 0,9 mL dengan

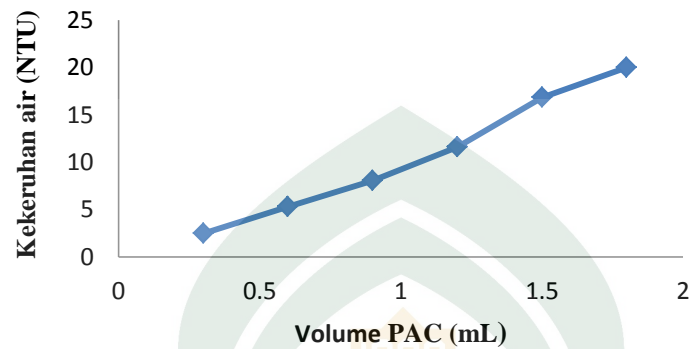
tingkat kekeruhan yaitu sebesar 2,37 NTU. Hasil kekeruhan yang diperoleh sesuai dengan Peraturan Menteri Kesehatan Republik Indonesia Nomor 416/MENKES/PER/IX/1990 yaitu maksimal 25 NTU. PAC hasil sintetis dapat menurunkan kekeruhan air sungai Je'neberang sebesar 95,45%. Perhitungan penurunan kekeruhan dapat dilihat pada Lampiran 3.

Variasi volume PAC PDAM yang digunakan sama seperti pemakaian pada penentuan volume PAC sintesis. Penentuan volume yang sama ini dilakukan untuk membandingkan pada volume yang mana diantara PAC sintetis dan PAC PDAM yang mampu menurunkan kekeruhan air sungai Je'neberang secara efisien. Tingkat kekeruhan air baku sungai Je'neberang pada saat melakukan jartest untuk PAC PDAM yaitu sebesar 53,6 NTU dan pH yaitu 7,2.

Pengadukan cepat dan pengadukan lambat pada jartest PAC PDAM dilakukan sama seperti jartest PAC sintetis dengan pengadukan cepat selama 120 rpm dalam 1 menit dan selanjutnya dilakukan pengadukan lambat selama 45 rpm dalam 10 menit.



Air bersih hasil penambahan PAC PDAM kemudian diperiksa kekeruhan yang dapat dilihat pada gambar di bawah ini.



**Gambar 4.2** Kekeruhan air setelah penambahan koagulan PAC PDAM

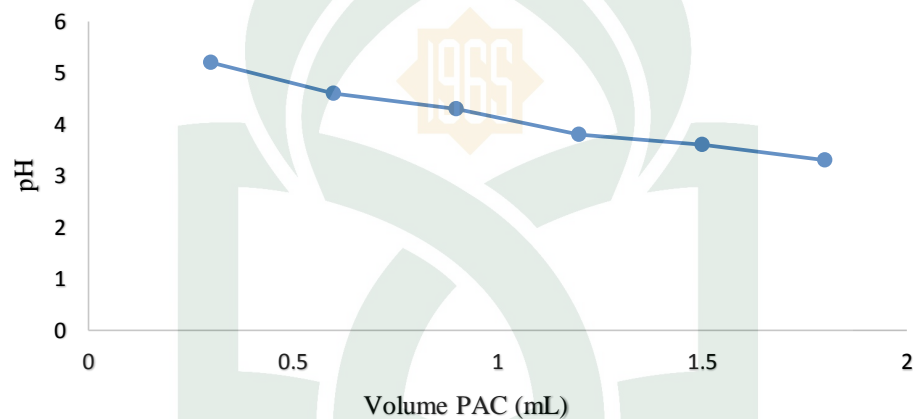
Gambar 4.2 menunjukkan hasil penambahan koagulan PAC PDAM, hanya terdapat 2 volume yang memiliki tingkat kekeruhan rendah dan memenuhi syarat sebagai air bersih, dengan volume masing-masing yaitu 0,3 dan 0,6 mL. Hasil kekeruhan yang diperoleh setelah dilakukan jartest masing-masing sebesar 2,49 dan 5,28 NTU. Volume yang baik dari hasil penambahan PAC PDAM berada pada volume 0,3 mL dengan tingkat kekeruhan akhir yaitu sebesar 2,49 NTU. Hasil kekeruhan yang diperoleh sesuai dengan Peraturan Menteri Kesehatan Republik Indonesia Nomor 416/MENKES/PER/IX/1990 yaitu maksimal 25 NTU. PAC PDAM dapat menurunkan kekeruhan air sungai Je'neberang sebesar 95,35 %. Perhitungan penurunan kekeruhan dapat dilihat pada Lampiran 3.

Air hasil penambahan PAC sintetis diperoleh volume yang baik berada pada 0,9 mL dengan tingkat kekeruhan yaitu sebesar 2,37 NTU, berbeda dengan air hasil penambahan PAC PDAM diperoleh volume yang baik berada pada 0,3 mL dengan tingkat kekeruhan yaitu sebesar 2,49 NTU. PAC hasil sintetis dapat menurunkan kekeruhan air sungai Je'neberang sebesar 95,45 %. Sedangkan PAC PDAM dapat

menurunkan kekeruhan air sungai Je'neberang sebesar 95,35 %. Berdasarkan hasil tersebut maka PAC sintetis dapat menurunkan kekeruhan pada air sungai Je'neberang.

### 5. Hasil pengukuran pH air sungai Je'neberang dengan koagulan PAC sintetis dan PAC PDAM

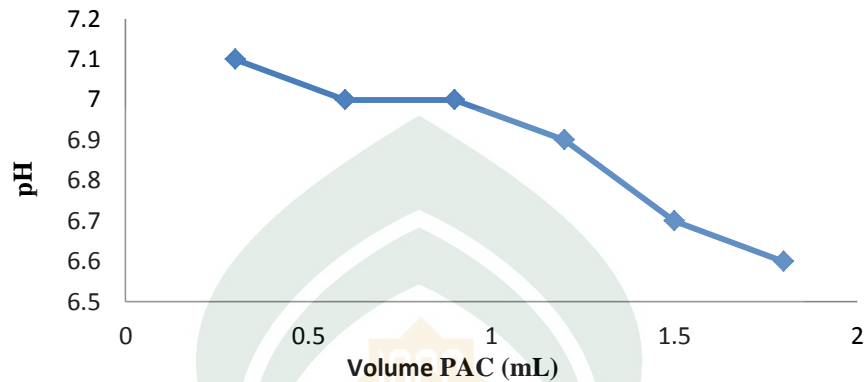
Air bersih setelah penambahan PAC sintetis diperiksa pH nya menggunakan pH meter. pH yang diperoleh dapat dilihat pada gambar di bawah ini.



Gambar 4.3 pH air setelah penambahan PAC sintetis

Gambar 4.3 menunjukkan bahwa air sungai Je'neberang setelah penambahan PAC sintetis menunjukkan pH yang rendah yaitu 5,2; 4,6; 4,3; 3,8; 3,6 dan 3,3. Hasil pH yang diperoleh pada PAC sintetis tidak sesuai dengan Peraturan Menteri Kesehatan Republik Indonesia Nomor 416/MENKES/PER/IX/1990 yaitu 6,5 – 9,0. Penurunan pH ini disebabkan oleh pH PAC sintetis yang rendah, sehingga sangat mempengaruhi pH di dalam air.

Sedangkan pH air bersih setelah penambahan PAC PDAM dapat dilihat pada gambar di bawah ini.



**Gambar 4.4** pH air setelah penambahan PAC PDAM

Air sungai Je'neberang setelah penambahan koagulan PAC PDAM menunjukkan pH berturut-turut yaitu 7,1; 7,0; 7,0; 6,9; 6,7 dan 6,6. Hasil pH yang diperoleh sesuai dengan Peraturan Menteri Kesehatan Republik Indonesia Nomor 416/MENKES/PER/IX/1990 yaitu 6,5 – 9,0.

Air sungai Je'neberang setelah penambahan PAC sintetis diperoleh nilai pH yang sangat rendah, berbeda dengan pH air setelah penambahan PAC PDAM yang menunjukkan nilai pH yang netral. Berdasarkan hasil tersebut maka PAC sintetis tidak dapat diaplikasikan di dalam air untuk keperluan masyarakat, tetapi dapat digunakan untuk menjernihkan air limbah. Hal ini sesuai dengan hasil penelitian yang telah dilakukan oleh Ratna Anggun Kartika (2013), yang mensintesis PAC dari bahan bauksit untuk menjernihkan air limbah tekstil industri batik, dimana pH limbah yaitu 9,84 turun menjadi 7,94 setelah penambahan PAC sintesis.

## 6. Hasil analisis pencirian PAC sintetis menurut SNI 06-3822-1995

Mutu PAC meliputi beberapa parameter yaitu kadar aluminium, kadar klorida, bobot jenis dan pH yang mengacu pada PAC SNI 06-3822-1995 dan dapat dilihat pada Tabel 2.1. PAC sintetis diuji dengan beberapa parameter untuk mengetahui mutu dari PAC sintetis yang dihasilkan dari pemanfaatan limbah serbuk aluminium. Mutu PAC sintetis dapat dilihat pada Tabel 4.5

### a. Kadar aluminium oksida

Aluminium merupakan logam yang tahan terhadap korosi, hal ini terjadi akibat proses pasivasi dimana aluminium yang berada di lingkungan bebas terpapar oleh udara sehingga membentuk lapisan pelindung aluminium oksida.

Kadar aluminium oksida yang terdapat di dalam PAC hasil sintetis ditentukan menggunakan AAS dan dapat dilihat pada Tabel 4.5. Hasil kadar aluminium oksida dari PAC sintetis sebesar 0,021 % dengan faktor pengenceran 10 kali. Hasil tersebut tidak sesuai dengan syarat mutu kadar aluminium oksida menurut SNI 06-3822-1995 dimana batas standar aluminium oksida yaitu 10-11 %. Hal yang sama juga diperoleh oleh Ratna Anggun Kartika (2013), dimana kadar aluminium oksida dalam PAC yang disintesis dari bahan dasar bauksit batam yaitu 0,20 %, juga tidak memenuhi standar.

Rendahnya kadar aluminium yang diperoleh dapat dikaitkan dengan pembuatan PAC dengan skala kecil serta penggunaan alat dan bahan yang berskala laboratorium, berbeda dengan pembuatan PAC yang berskala industri, seperti PAC komersial yang memiliki kadar aluminium sebesar 8% (Rinaldi, 2009). Meskipun PAC sintetis memiliki kadar yang sangat jauh dibawah standar, akan tetapi PAC

sintesis dapat diaplikasikan pada air yang memiliki tingkat kekeruhan yang cukup tinggi.

Kadar aluminium mempengaruhi pembentukan flok dalam proses penjernihan air. Hal ini disebabkan oleh ion  $\text{Al}^{3+}$  yang bermuatan positif akan bergabung dengan partikel-partikel di dalam air yang pada umumnya bermuatan negatif, sehingga terjadi proses penetralan muatan partikel di dalam air. Partikel-partikel yang telah bergabung tersebut akan membentuk gumpalan yang berukuran besar yang disebut juga dengan flok.

#### **b. Kadar klorida**

Penentuan kadar klorida dilakukan untuk mengetahui berapa kadar klorida di dalam PAC hasil sintetis. Uji klorida dapat ditetapkan dengan metode Mohr dalam suasana netral. Kalium kromat digunakan dalam titrasi argentometri dalam menentukan ion klorida. Larutan standar yang digunakan ialah larutan perak nitrat ( $\text{AgNO}_3$ ) 0,1 N. Prinsip penentuan ion  $\text{Cl}^-$  dengan titrasi argentometri adalah  $\text{AgNO}_3$  yang akan bereaksi dengan ion  $\text{Cl}^-$  membentuk endapan  $\text{AgCl}$  yang berwarna putih. Apabila semua  $\text{Cl}^-$  sudah habis bereaksi dengan  $\text{Ag}^+$  dari larutan  $\text{AgNO}_3$ , maka kelebihan  $\text{Ag}^+$  sedikit akan bereaksi dengan  $\text{CrO}_4^{2-}$  dari indikator  $\text{K}_2\text{CrO}_4$  yang ditambahkan. Titik akhir titrasi telah tercapai yaitu apabila terbentuk warna merah bata dari endapan  $\text{Ag}_2\text{CrO}_4$ .

Kadar klorida yang terdapat di dalam PAC hasil sintetis sebesar 4,37 %. Hasil ini tidak sesuai dengan mutu kadar klorida menurut SNI 06-3822-1995 dimana batas standar klorida yaitu 8,5-9,5%. Hasil yang diperoleh ini hampir sama dengan yang diperoleh Ratna Anggun Kartika (2013), dimana kadar klorida yang diperoleh

sebesar 4,84% tidak memenuhi standar mutu PAC. Perhitungan penentuan kadar klorida dapat dilihat pada Lampiran 4.

Rendahnya kadar klorida ini dapat dikaitkan dengan penggunaan alat dan bahan berskala laboratorium. Berbeda dengan PAC yang dijual dipasaran yang berskala industri. Klorida diperlukan oleh tubuh, akan tetapi kelebihan klorida juga dapat merusak organ dalam tubuh khususnya ginjal. Batasan kadar klorida dalam air minum yang telah ditetapkan PerMenKes RI Nomor: 492/MenKes/Per/IV/2010 yaitu 250 mg/L (Astuti Dkk, 2013: 33).

### **c. Bobot jenis**

Pengukuran bobot jenis PAC menggunakan alat piknometer. Piknometer merupakan alat yang digunakan untuk mengetahui bobot jenis dari suatu cairan. Keuntungan dari penggunaan piknometer dalam pengukuran bobot jenis adalah penggunaannya yang sederhana. Sedangkan kerugian dari penggunaan piknometer adalah penggunaannya yang memerlukan waktu yang lama, selain itu diperlukan ketelitian dalam pengukuran bobot jenis.

Bobot jenis digunakan sebagai salah satu metode analisis yang berperan dalam menentukan senyawa cair selain itu dapat pula diketahui tingkat kelarutan suatu zat. Selain dari faktor temperatur, faktor lainnya yang juga mempengaruhi bobot jenis yaitu ukuran partikel zat, bobot molekul dan kekentalan dari suatu zat.

Bobot jenis PAC sintetis yaitu sebesar 1,21 g/mL masuk ke dalam nilai mutu yang sesuai dengan standar SNI 06-3822-1995 dimana batas standar bobot jenis yaitu 1,19-1,25 g/mL. Hal yang sama juga diperoleh oleh Ratna Anggun Kartika (2013), dimana penentuan bobot jenis PAC sintesis yaitu sebesar 1,20 g/mL. Bobot jenis

dipengaruhi oleh banyaknya aluminium yang ada dalam PAC sintetis. Perhitungan penentuan bobot jenis pada PAC dapat dilihat pada Lampiran 5.

#### **d. Uji pH**

pH menjadi indikator untuk meningkatkan efisiensi pada proses penjernihan air maupun limbah. Pengukuran pH dengan menggunakan pH meter memiliki keuntungan yaitu penggunaannya yang mudah dan pengukurannya yang relatif akurat. Tingkat keasaman dapat ditentukan berdasarkan dari jumlah ion hidrogen di dalam suatu larutan.

Pemakaian pH meter pada dasarnya dapat ditentukan dari kegiatan ion hidrogen menggunakan elektroda yang sangat sensitif terhadap ion dan merubahnya menjadi signal arus listrik. Tingkat keasaman suatu cairan dapat ditentukan dari jumlah ion hidrogen yang terdapat di dalamnya.

Hasil analisis pH pada PAC sintetis yaitu 3,8 masuk ke dalam nilai mutu yang sesuai dengan standar SNI 06-3822-1995 dimana batas standar pH yaitu 3,5-5,0. Hasil yang sama juga diperoleh oleh Ratna Anggun Kartika (2013), dimana pH PAC sintesis yaitu 3,53. Apabila penambahan PAC yang berlebih akan mengakibatkan pH akan turun pada proses penjernihan air di lingkungan. Perhitungan penentuan pH PAC sintetis dapat dilihat pada Lampiran 6.



## **BAB V**

### **PENUTUP**

#### **A. Kesimpulan**

Kesimpulan dalam penelitian ini yaitu sebagai berikut:

1. Pencirian PAC hasil sintetis dari limbah serbuk aluminium telah memenuhi mutu SNI 06-3822-1995 dalam hal bobot jenis yaitu sebesar 1,21 g/mL dan pH PAC sebesar 3,8. Akan tetapi pada penentuan kadar  $\text{Al}_2\text{O}_3$  dan kadar  $\text{Cl}^-$  belum memenuhi mutu SNI 06-3822-1995 yaitu masing-masing sebesar 0,021 % dan 4,37 %.
2. Volume pada PAC sintetis berada pada 0,9 mL dengan hasil kekeruhan air jartest sebesar 2,37 NTU, sedangkan volume pada PAC PDAM berada pada 0,3 mL dengan hasil kekeruhan air jartest sebesar 2,49 NTU. PAC hasil sintetis dan PAC PDAM dapat menurunkan kekeruhan air sungai Je'neberang masing-masing sebesar 95,45 % dan 95,35 %.

#### **B. Saran**

Sebaiknya pada penelitian selanjutnya melakukan variasi volume HCl pekat yang digunakan dalam membentuk monomer  $\text{AlCl}_3$ , sehingga PAC sintetis yang diperoleh tidak mempengaruhi pH air pada saat melakukan proses koagulasi.

## DAFTAR PUSTAKA

Al-Qur'an Al Karim

Al-‘ Alim. *Al-Qur'an dan Terjemahnya*. Bandung: Al-Mizan Publising House, 2010

Badan Standar Nasional. “*Poli Aluminium Klorida*”. Standar Nasional Indonesia 06-3822-1995. h. 1.

Efan, Ahmad. *Polimer*. Surabaya: Universitas Muhammadiyah Jember, 2011.

Hamka. “*Tafsir Al- Azhar*”. (Pustaka Panjimas), 1988. h. 100.

Hutomo, Sandy Wahyu Setyo. “Keefektifan Dosis *Poly Alumunium Chloride* (PAC) dalam Menurunkan Kadar *Phosphate* pada Air Limbah Laundry di Gatak Gede, Boyolali”. *Naskah Ilmiah*. Surakarta: 2015.

Kartika, Ratna Anggun. “Sintesis Polialuminium Klorida Berbahan Dasar Bauksit Sebagai Koagulan”. *Skripsi*, (2013).

Kementrian Agama Republik Indonesia, “*Qur'an Kemenag*”, (Jakarta: Lajnah Pentashihan Mushaf Al-Qur'an, 2007), h. 3

Manurung dan Ayuningtyas. “Kandungan Aluminium dalam Kaleng Bekas dan Pemanfaatanya dalam Pembuatan Tawas”. *Kimia*. No. 4, Vol. 2, (2010).

Mulyadi dan Halawa. “Karakteristik Sifat Mekanis Kaleng Minuman (Larutan Lasegar, Pocari Sweat dan Coca Cola)”. *Ilmu Fisika*. No. 2, Vol. 3, (2011).

Noviani, Hardina. “Analisis Penggunaan Koagulan *Poly Aluminium Chloride* (PAC) dan Kitosan pada Proses Penjernihan Air di PDAM Tirta Pakuan Bogor”. *Skripsi*, (2012).

Pamata, Nathasya. “Sintesis Metil Ester (Biodiesel) dari Minyak Biji Kemiri Hasil Ekstraksi Melalui Metode Ultrasonokimia”. *Skripsi*, (2008).

Rifa'i, Joko. “Pemeriksaan kualitas air bersih dengan koagulan alum dan PAC di IPA Jurug PDAM kota Surakarta”. *Skripsi*, (2007).

Rinaldi, Diah Permata. “Pemanfaatan Limbah Industri Logam Aluminium sebagai Bahan Baku Poli Aluminium Klorida dalam Menurunkan Kekeruhan Limbah Industri Tekstil”. *Skripsi*, (2009).

Risdianto, Dian. “Optimisasi Proses Koagulasi Flokulasi Untuk Pengolahan Air Limbah Industri Jamu (Studi Kasus PT. Sido Muncul)”. *Tesis*, (2007).

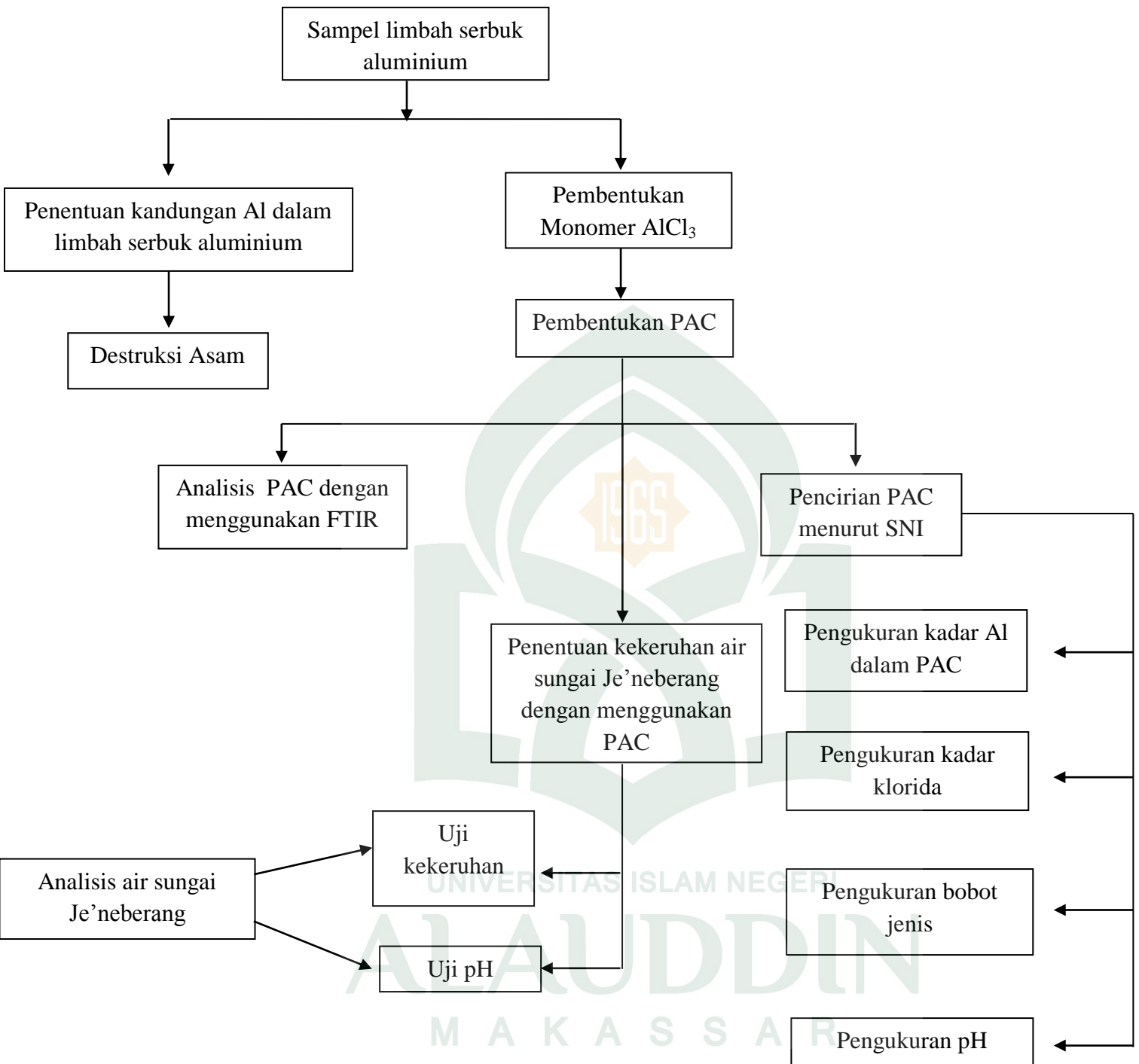
Rochmadi. *Teknologi Polimer*. Jakarta: Universitas Gadjah Mada, 2010.

Rohaeti, Eti, dkk. “Pengolahan Limbah Cair dari Kegiatan Praktikum Analisis Spot Test dengan Koagulasi Menggunakan Polialuminium Klorida”. *Teknologi Pengelolaan Limbah*, (2010).

Rosariawari dan Irwan. “Effektifitas PAC dan Tawas untuk Menurunkan Kekeruhan pada Air Permukaan”. *Teknik*, (2010).

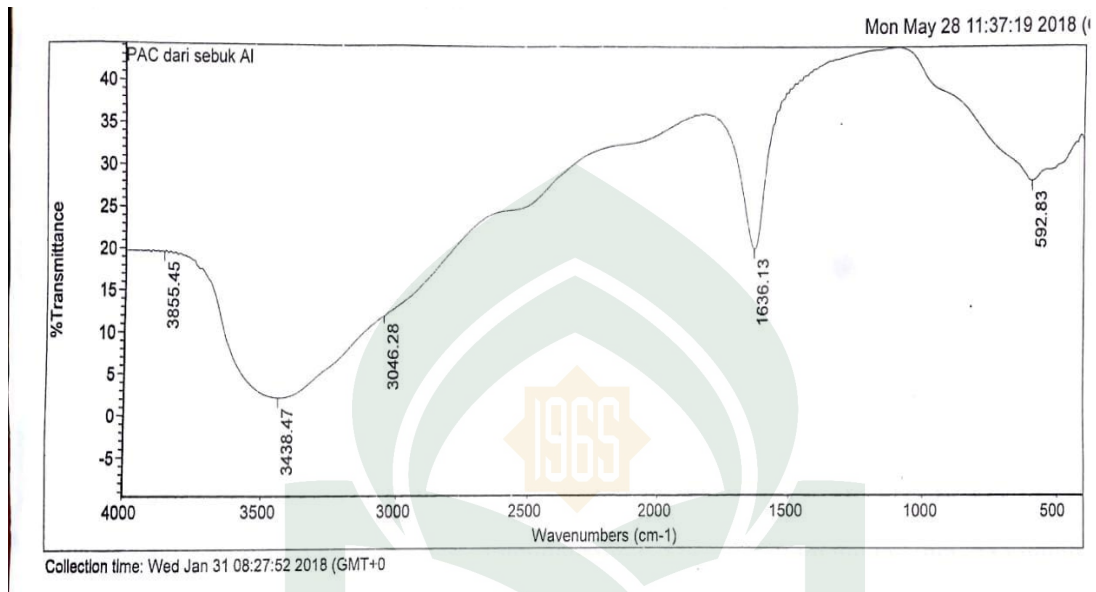
- Rumapea, Nurmidia. "Penggunaan Kitosan dan *Poly Aluminium Chloride* (PAC) untuk Menurunkan Kadar Logam Besi (Fe) dan seng (Zn) dalam Air Gambut". *Tesis*, (2009).
- Shihab, M. Quraish. "*Tafsiran Al-Misbah*". (Jakarta: Lentera Hati), 2002. h. 125-126.
- Silviyah, Siti, dkk. "Penggunaan Metode Ft-Ir (Fourier Transform Infra Red) untuk Mengidentifikasi Gugus Fungsi pada Proses Pembaluran Penderita Mioma". Jurusan Fisika FMIPA Universitas Brawijaya.
- Susanti, dkk. "Pemanfaatan Koagulan Cair PAC dari Limbah Aluminium Foil Kemasan Susu: Efek Variasi Massa Limbah". *Repository FMIPA*. (2015).
- Syaiful, dkk. "Efektivitas Alum dari Kaleng Minuman Bekas Sebagai Koagulan untuk Penjernihan Air". *Teknik Kimia*. No. 4, Vol. 20, (2014).
- Syaikh, Abdullah bin Muhammad Alu. "*Tafsir Ibnu Katsir jilid 4*" (Pustaka Imam Asy-Syafa'I), 2009. h. 157.
- Yuliansyah, Adit "Pemanfaatan Limbah Kaleng Sebagai Bahan Dasar Koagulan Berbasis Aluminium". *Teknik Kimia*. Vol. 11, No. 10 (2013).



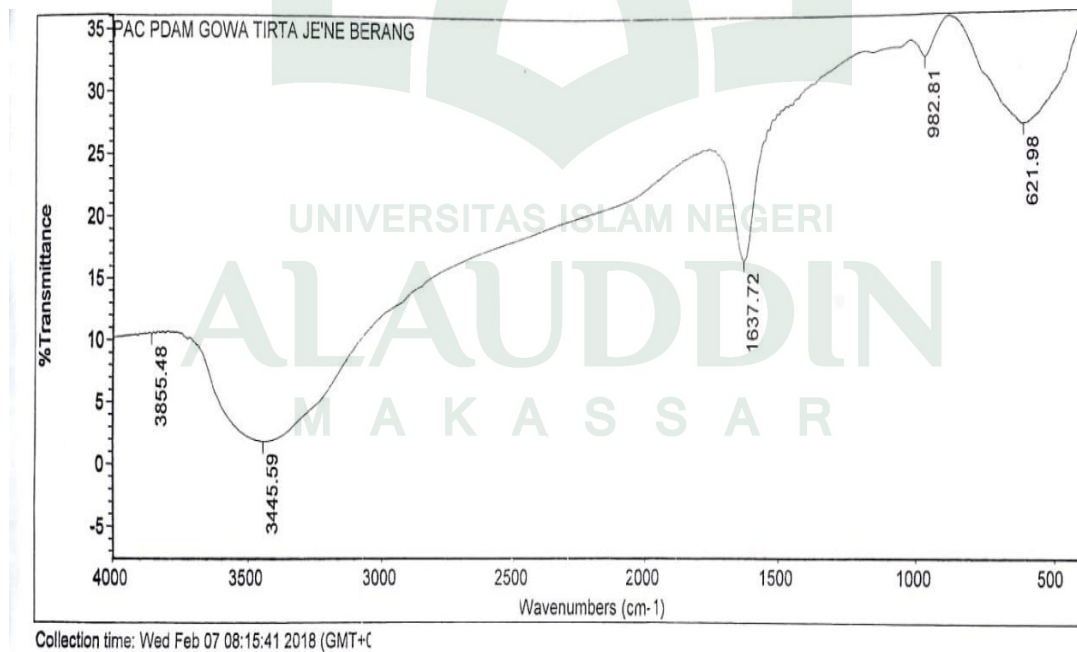


## Lampiran 2 : Spektrum PAC sintesis dan PAC PDAM dengan FTIR

### 1. PAC sintesis dari limbah serbuk aluminium



### 2. PAC PDAM Tirta Je'neberang



### Lampiran 3. Analisis data

1. Perhitungan penurunan kekeruhan air sungai Je'neberang dengan koagulan PAC sintetis dan PAC PDAM

Contoh perhitungan air sungai Je'neberang pada volume PAC sintesis 0,9 mL

$$\begin{aligned} \text{Penurunan kekeruhan (\%)} &= \frac{\text{kekeruhan awal} - \text{kekeruhan akhir}}{\text{kekeruhan awal}} \times 100 \% \\ &= \frac{52,1 - 2,37}{52,1} \times 100 \% \\ &= 95,45 \% \end{aligned}$$

Penurunan kekeruhan air sungai Je'neberang dengan koagulan PAC sintetis adalah sebesar 95,45 %

Untuk perhitungan kekeruhan air sungai Je'neberang dengan koagulan PAC PDAM dapat dihitung seperti perhitungan diatas.

2. Perhitungan penentuan kadar klorida dalam PAC sintetis

Perhitungan kadar klorida dalam PAC sintesis secara simplo

Diketahui: Volume awal simplo = 8 mL

Volume awal duplo = 20,5 mL

Volume akhir simplo = 20,5 mL

Volume akhir duplo = 32,6 mL

$$\begin{aligned} \text{Volume simplo terpakai} &= \text{Volume akhir} - \text{Volume awal} \\ &= 20,5 \text{ mL} - 8 \text{ mL} \\ &= 12,5 \text{ mL} \end{aligned}$$

Untuk perhitungan volume duplo yang terpakai dapat dihitung seperti perhitungan diatas.

$$\begin{aligned}
 \text{Kadar klorida} &= \frac{\text{Volume AgNO}_3 \text{ terpakai} \times \text{Normalitas AgNO}_3 \times \text{BS Cl}^-}{\text{bobot sampel (mg)}} \times 100\% \\
 &= \frac{12,3 \text{ mL} \times 0,1 \text{ N} \times 35,5}{1000 \text{ mg}} \times 100\% \\
 &= 4,37 \%
 \end{aligned}$$

3. Perhitungan pengukuran bobot jenis dalam PAC sintetis


$$\begin{aligned}
 \text{bobot jenis} &= \frac{(\text{bobot isi} - \text{bobot kosong}) \text{ g}}{(\text{volume piknometer}) \text{ mL}} \\
 &= \frac{(27,9313 - 15,8272) \text{ g}}{10 \text{ mL}} \\
 &= 1,2104 \text{ g/mL}
 \end{aligned}$$

4. Hasil pengukuran pH dalam PAC sintetis

Ulangan	Volume PAC	Volume akuades	pH
1	1 mL	100 mL	3.8
2	1 mL	100 mL	3.9
	Rerata		3,85



#### Lampiran 4. Dokumentasi penelitian



## RIWAYAT HIDUP



**Nur Afni Rahman** lahir di Makassar, pada tanggal 07 April 1995. Anak ke lima dari enam bersaudara, buah kasih ayahanda Abd. Rahman S.SOS dan ibunda Siti Marhani. Mulai memasuki jenjang pendidikan pada tahun 2001 di SD Inpres Kampus Ikip dan tamat pada tahun 2007. Pada tahun yang sama, Ia melanjutkan pendidikan ke Madrasah Tsanawiyah Negeri Model Makassar dan tamat pada tahun 2010. Kemudian melanjutkan pendidikan ke SMAN 09 Makassar dan tamat pada tahun 2013. Pada tahun yang sama melalui Seleksi Penerimaan Mahasiswa Baru Perguruan Tinggi Agama Islam Negeri (SPMB-PTAIN) jalur prestasi di Universitas Islam Negeri Alauddin Makassar, lulus di jurusan Kimia Fakultas Sains dan Teknologi.

UNIVERSITAS ISLAM NEGERI  
**ALAUDDIN**  
M A K A S S A R