

**SISTEM TRANSPARANSI DATA PENYALURAN BANTUAN  
KELOMPOK TANI BERBASIS WEB PADA DINAS  
PERTANIAN KABUPATEN BULUKUMBA**



**Diajukan Untuk Memenuhi Salah Satu Syarat Meraih Gelar  
Sarjana Komputer pada Jurusan Teknik Informatika  
Fakultas Sains dan Teknologi  
UIN Alauddin Makassar**

Oleh:

**NURAE NI LATIFA**  
**NIM: 60200114026**

**FAKULTAS SAINS DAN TEKNOLOGI  
UIN ALAUDDIN MAKASSAR**

**2018**

## PERNYATAAN KEASLIAN SKRIPSI

Saya yang bertanda tangan di bawah ini :

Nama : Nuraeni Latifa  
NIM : 60200114026  
Jurusan : Teknik Informatika  
Judul Skripsi : Sistem Transparansi Data Penyaluran Bantuan Kelompok  
Tani Berbasis Web pada Dinas Pertanian Kabupaten  
Bulukumba

Menyatakan dengan sebenarnya bahwa skripsi yang saya tulis ini benar merupakan hasil karya saya sendiri dan bukan merupakan pengambilalihan tulisan ataupun pikiran orang lain yang saya akui sebagai hasil tulisan atau pikiran sendiri.

Apabila dikemudian hari terbukti atau dapat dibuktikan bahwa skripsi ini hasil jiplakan, maka saya bersedia menerima sanksi atas perbuatan tersebut sesuai ketentuan yang berlaku.

Makassar, 28 Agustus 2018

Penulis,



**Nuraeni Latifa**

## PERSETUJUAN PEMBIMBING

Pembimbing penulisan skripsi saudara(i) Nuraeni Latifa, NIM: 60200114026, mahasiswa Jurusan Teknik Informatika pada Fakultas Sains dan Teknologi Universitas Islam Negeri (UIN) Alauddin Makassar, setelah dengan seksama meneliti dan mengoreksi skripsi yang bersangkutan dengan judul, "Sistem transparansi data bantuan penyaluran bantuan kelompok tani berbasis Web ada Dinas Pertanian Kabupaten Bulukumba", memandang bahwa skripsi tersebut telah memenuhi syarat-syarat ilmiah dan dapat disetujui untuk diajukan ke sidang *Munaqasyah*.

Demikian persetujuan ini diberikan untuk proses selanjutnya.

Makassar, 20 Agustus 2018

Pembimbing I

Pembimbing II



**Dr.H.Kamaruddin Tone., M.M**

**Andi Muhammad Syafar,ST.,MT**

UNIVERSITAS ISLAM NEGERI  
ALAUDDIN  
M A K A S S A R





## PENGESAHAN SKRIPSI

Skripsi ini berjudul “SISTEM TRANSPARANSI DATA PENYALURAN BANTUAN KELOMPOK TANI BERBASIS WEB PADA DINAS PERTANIAN KABUPATEN BULUKUMBA” yang disusun oleh saudari Nuraeni Latifa, NIM: 60200114026, Mahasiswa Jurusan Teknik Informatika Universitas Islam Negeri (UIN) Alauddin Makassar, telah diuji dan dipertahankan dalam sidang Munaqasyah yang diselenggarakan pada hari **Selasa, 28 Agustus 2018** dinyatakan telah dapat diterima sebagai salah satu syarat untuk memperoleh gelar Sarjana Komputer dalam Jurusan Teknik Informatika dengan beberapa perbaikan.

Makassar, 28 Agustus 2018 M  
Selasa, 16 Dzulhijjah 1439 H

### DEWAN PENGUJI

1. Ketua : Dr. M. Tahir Maloko, M.HI
2. Sekretaris : Antamil, ST., MT
3. Munaqisy I : Faisal, S.T., M.T.
4. Munaqisy II : Dr. Abdullah M. Ag
5. Pembimbing I : Dr. H. Kamaruddin Tone, M.M
6. Pembimbing II : Andi Muhammad syafar, ST., MT

()  
()  
()  
()

Diketahui oleh :

Dekan Fakultas Sains dan Teknologi  
UIN Alauddin Makassar



**Prof. Dr. H. Anfuddin Ahmad, M.Ag.**  
Nip. 19691205 199303 1 001

## KATA PENGANTAR

بِسْمِ اللَّهِ الرَّحْمَنِ الرَّحِيمِ

Segala puja, puji dan Syukur dengan tulus senantiasa penulis panjatkan kehadirat Allah SWT, atas segala limpahan rahmat dan hidayah-Nya, serta sholawat dan salam, senantiasa tercurahkan kepada junjungan Nabi Muhammad SAW, yang telah menyelamatkan manusia dari dunia Jahiliyah menuju dunia terdidik yang diterangi dengan cahaya keilmuan sehingga skripsi dengan judul “Sistem Transparansi Data Penyaluran Bantuan Kelompok Tani Berbasis *Web* pada Dinas Pertanian Kabupaten Bulukumba Sulawesi Selatan” dapat terselesaikan meski telah melalui banyak tantangan dan hambatan.

Skripsi ini dianjurkan untuk memenuhi salah satu syarat utama, dalam meraih gelar Serjana Komputer (S.Kom.) pada jurusan Teknik Informatika, Fakultas Sains dan Teknologi, Universitas Islam Negeri (UIN) Alauddin Makassar. Penulis menyadari bahwa didalam penyusunan skripsi ini, tidak terlepas dari berbagai pihak yang banyak memberikan doa, dukungan dan semangatnya.

Olehnya itu, memulai kesempatan ini, penulis menyampaikan rasa terima kasih yang sebesar-besarnya kepada Ayahanda Duddin dan terima kasih pula atas didikanmu ibu yang membesarkanku. Terkhusus Almarhuma ibu terima kasih atas didikan moral maupun material. Tak akan pernah cukup untuk mengungkapkan rasa dan puji syukur ya Rabb. Terima kasih ananda buat kakak tersayang Nikmah yang memberikan semangat dan terima kasih pula buat kakak Syamsir S.kom yang menemani dan membantnu menyelesaikan proses penyusunan skripsi ini dan penghargaan yang setinggi-tingginya kepada :

1. Rektor Universitas Islam Negeri (UIN) Alauddin Makassar, Prof. Dr. H. Musafir Pababbari, M.Si
2. Dekan Fakultas Sains dan Teknologi Universitas Islam Negeri (UIN) Alauddin Makassar, Prof. Arifuddin Ahmad, M.Ag.


3. Ketua Jurusan dan sekretaris Jurusan Teknik Informatika Faisal, S.T.,M.T. dan Andi Muhammad Syafar, S.T.,M.T. Fakultas Sains dan Teknologi Universitas Islam Negeri (UIN) Alauddin Makassar.
4. Pembimbing I yang telah bersedia dengan sabar membimbing, Prof Dr. H. Kamaruddin Tone, M.M. dan Pembimbing II Andi Muhammad Syafar, S.T., M.T, mengajar serta meluangkan waktu dimana penulis tahu akan kesibukan beliau yang sangat padat pun beliau menyempatkan diri untuk mengoreksi dan memberikan masukan yang bermanfaat kepada penulis.
5. Penguji I, Faisal, S.T.,M.T, serta penguji II Prof Dr. Abdullah M.Ag. yang telah menyumbangkan banyak ide dan saran yang membangun dalam penyelesaian Skripsi hingga selesai.
6. Seluruh dosen Jurusan Teknik Informatika dan Sistem Informasi.
7. Zulfiah staf jurusan Teknik Informatika serta staf atau pegawai dalam jajaran lingkup Fakultas Sains dan Teknologi, Universitas Islam Negeri (UIN) Alauddin Makassar, yang telah dengan sabar melayani penulis dalam menyelesaikan administrasi pengurusan skripsi, dimana penulis merasa mendapatkan pelayanan terbaik, sehingga Alhamdulillah pengurusan skripsi ini dapat terselesaikan dengan lancar.
8. Seluruh teman – teman SEQUENTIAL Jurusan Teknik Informatika Angkatan 2014, yang selama ini menemani penulis dalam canda dan tawa serta banyak memberikan informasi dan motivasi kepada penulis, terima kasih atas solidaritas selama ini dan insya Allah seterusnya sehingga penulis dapat menyelesaikan skripsi ini dengan baik.
9. Seluruh pihak yang tidak dapat penulis sampaikan satu per satu, namun telah banyak terlibat membantu penulisan dalam proses penyusunan skripsi ini.

Semoga skripsi ini dapat bernilai ibadah disisi Allah SWT dan dijadikan sumbangsi sebagai upaya mencerdaskan kehidupan bangsa, agar berguna bagi pengembangan ilmu pengetahuan khususnya bagi mahasiswa

Teknik Informatika dan Sistem Informasi, Fakultas Sains dan Teknologi  
Universitas Islam Negeri (UIN) Alauddin Makassar.

Makassar, Agustus 2018  
Penyusun

Nuraeni Latifa  
60200114026



## DAFTAR ISI

<b>HALAMAN JUDUL</b> .....	Error! Bookmark not defined.
<b>PERNYATAAN KEASLIAN SKRIPSI</b> .....	<b>ii</b>
<b>PERSETUJUAN PEMBIMBING</b> .....	<b>iii</b>
<b>PENGESAHAN SKRIPSI</b> .....	<b>iv</b>
<b>KATA PENGANTAR</b> .....	<b>v</b>
<b>DAFTAR ISI</b> .....	<b>viii</b>
<b>DAFTAR GAMBAR</b> .....	<b>x</b>
<b>DAFTAR TABEL</b> .....	<b>xii</b>
<b>ABSTRAK</b> .....	<b>xiii</b>
<b>BAB I PENDAHULUAN</b> .....	<b>1</b>
A. Latar Belakang Masalah .....	1
B. Rumusan Masalah.....	8
C. Fokus Penelitian dan Deskripsi Fokus.....	8
D. Kajian Pustaka .....	11
E. Tujuan dan Kegunaan Penelitian.....	14
<b>BAB II TINJAUAN TEORITIS</b> .....	<b>16</b>
A. Tinjauan Keislaman .....	16
B. Pengertian Sistem Transparansi.....	19
C. Penyaluran Bantuan Pertanian.....	20
D. Kelompok tani .....	21
E. Pemrograman Web .....	24
<b>BAB III METODE PENELITIAN</b> .....	<b>28</b>
A. Jenis dan Lokasi Penelitian.....	28
B. Pendekatan Penelitian.....	28
C. Sumber Data .....	28
D. Metode Pengumpulan Data. ....	29
E. Instrumen Penelitian.....	29
F. Teknik Pengolahan dan Analisis Sistem. ....	30
G. Analisa Data. ....	31



H. Metode Perancangan Aplikasi.....	31
I. Teknik Pengujian Sistem.....	33
J. Langkah – langkah Pembuatan Rancangan Web. ....	34
<b>BAB IV ANALISIS DAN PERANCANGAN SISTEM.....</b>	<b>35</b>
A. Analisis Sistem yang Sedang Berjalan.....	35
B. Analisis Sistem yang Diusulkan.....	36
C. Desain Sistem.....	39
<b>BAB V IMPLEMENTASI DAN PENGUJIAN SISTEM.....</b>	<b>55</b>
A. Implementasi Sistem.....	55
B. Pengujian Sistem.....	62
<b>BAB VI PENUTUP.....</b>	<b>75</b>
A. Kesimpulan.....	75
B. Saran.....	75
<b>DAFTAR PUSTAKA.....</b>	<b>77</b>
<b>LAMPIRAN.....</b>	<b>80</b>
<b>RIWAYAT HIDUP.....</b>	<b>80</b>



## DAFTAR GAMBAR

Gambar III.1 Model Waterfall .....	32
Gambar IV.2. <i>Flowmap Diagram</i> pada Sistem yang sedang berjalan.....	35
Gambar IV.3. <i>Flowmap Diagram</i> pada Sistem yang diusulkan .....	38
Gambar IV.4. <i>Diagram Konteks</i> .....	40
Gambar IV.5. Diagram Berjenjang.....	41
Gambar IV.6. <i>Data Flow Diagram Level 1</i> .....	42
Gambar IV.7. Diagram Level 2 Proses 3 .....	43
Gambar IV.8. <i>Data flow Diagram level 2 Proses 6</i> .....	44
Gambar IV.9. <i>Entity Relational Diagram (ERD)</i> .....	45
Gambar IV.10. Halaman <i>Form Login</i> .....	51
Gambar IV.11. <i>Halaman Admin</i> .....	51
Gambar IV.12. Halaman Input Bantuan .....	52
Gambar IV.13. Halaman Input Data kelompok tani.....	52
Gambar IV.14. Halaman Input Data Penyuluh.....	53
Gambar IV.15. Halaman Input Data Permohonan Bantuan.....	53
Gambar IV.16. Halaman Input Penyaluran Bantuan .....	54
Gambar IV.17. Halaman Menu Utama.....	54
Gambar V.18. Tampilan Halaman <i>Form Login</i> .....	55
Gambar V.19. <i>Tampilan Halaman Dashboard Admin</i> .....	56
Gambar V.20. Tampilan Halaman Menu Data Bantuan Kelompok tani .....	57
Gambar V.21. Tampilan Halaman Menu Data kelompok tani.....	57
Gambar V.22. Tampilan Halaman Menu Data Penyuluh.....	58
Gambar V.23. Tampilan Halaman Menu Penyaluran Bantuan.....	59
Gambar V.24. Tampilan Halaman Menu Data user.....	59
Gambar V.25. Tampilan Halaman Menu Agenda.....	60

Gambar V.26. Tampilan Halaman Menu Utama (*Home*). ..... 61

Gambar V.27. Tampilan Halaman Menu Informasi Kegiatan Pertanian. .... 61

Gambar V.28. Tampilan Halaman Informasi Bantuan yang disalurkan ..... 62

Gambar V.29. Testing Kelayakan Sistem. .... 75



## DAFTAR TABEL

Tabel IV. 1 Tabel Kelompok Tani .....	46
Tabel IV. 2 Tabel Penyuluh .....	47
Tabel IV. 3 Tabel Bantuan .....	47
Tabel IV. 4 Tabel Penyaluran Bantuan .....	48
Tabel IV. 5 Tabel Laporan .....	48
Tabel IV. 6 Tabel Permohonan Bantuan .....	49
Tabel IV. 7 Tabel Kecamatan .....	49
Tabel IV. 8 Tabel Desa/Kelurahan .....	50
Tabel V. 9 Pengujian Halaman <i>Login Admin</i> .....	63
Tabel V. 10 Pengujian Menu Utama .....	64
Tabel V. 11 Pengujian Halaman Menu .....	64
Tabel V. 12 Soal Kuisisioner .....	69
Tabel V. 13. Jumlah Hasil Kuisisioner .....	74

#

#



## ABSTRAK

**Nama** : Nuraeni Latifa  
**Nim** : 60200114026  
**Jurusan** : Teknik Informatika  
**Judul** : Sistem Transparansi Data Penyaluran Bantuan  
Kelompok tani Berbasis Web pada Dinas Pertanian  
Kabupaten Bulukumba  
**Pembimbing I** : Dr.H.Kamaruddin Tone, MM.  
**Pembimbing II** : Andi Muhammad Syafar, ST.,MT

---

Otonomi Daerah telah membawa perubahan pada sistem pemerintahan di Indonesia dari sentralistik menjadi desentralistik. Terkhusus di bidang pertanian yang menjadi penunjang terbesar dalam perkembangan perekonomian. Terkhusus daerah kabupaten Bulukumba terdapat beberapa masalah diantaranya bantuan yang tidak merata, kurangnya informasi terkait pemberian bantuan kelompok tani, dan tidak ada keterbukaan (*Transparency*) antara pemerintah setempat dengan masyarakat. Karena masalah tersebut, peneliti bertujuan untuk merancang sistem transparansi data penyaluran bantuan yang Berbasis *Web*.

Jenis penelitian yang digunakan adalah penelitian kualitatif yaitu memahami kondisi yang sedang terjadi. Sedangkan metode pengumpulan data yang digunakan adalah wawancara, Observasi dan study pustaka. Metode perancangan aplikasi yang digunakan pada penelitian ini adalah metode *waterfall* dan *Data Flow Diagram (DFD)*. Sedangkan teknik pengujian yang digunakan oleh penulis adalah pengujian *Black Box*.

Hasil dari penelitian berupa aplikasi *Website* untuk pengelolaan bantuan Kelompok tani yang memberikan informasi secara transparan. Berdasarkan hasil pengujian dapat disimpulkan bahwa sistem ini berjalan sesuai dengan tujuan yang diharapkan. Dengan tingkat keakuratan diatas 98% dalam pembagian bantuan serta penyampaian informasi yang transparan dan relevan.

**Kata Kunci:** *Website*, Transparansi Data Kelompok tani.

# BAB I

## PENDAHULUAN

### A. Latar Belakang Masalah

Otonomi daerah telah membawa perubahan pada sistem pemerintahan di Indonesia dari sentralistik menjadi desentralistik. Perubahan ini berdampak pada pembangunan. Kini pembangunan daerah tertumpu pada kemampuan sendiri untuk memperoleh dari berbagai sumber pajak, restribusi dan lain-lain. Dibeberapa daerah pertanian masih menjadi *primere mover* untuk meningkatkan produktivitas usahatani dan pendampatan masyarakat. Bersarkan peraturan menteri pertanian Republik Indonesia nomor : 62/permentan/RC.110/12/2016 tentang pedoman umum pengelolaan dan penyaluran bantuan pemerintah lingkup kementerian pertanian bahwa pembangunan sektor pertanian didukung oleh masyarakat petani yang memerlukan peran pemerintah dalam mengelolah usaha dibidang pertanian melalui pemberian bantuan pemerintah.

Kelompok tani adalah perkumpulan para petani yang terdiri dari pengurus dan anggota, yang memiliki tujuan untuk meningkatkan hasil pertanian serta taraf hidup para petani khususnya dikelompok tani masing - masing. Kelompok tani dapat digunakan sebagai media belajar organisasi dan kerja sama antar petani. Dengan adanya kelompok tani, para petani dapat bersama-sama mencari solusi tentang pemenuhan sarana produksi pertanian, teknis produksi, dan pemasaran hasil pertanian(Shopan, 2015).

Dalam pembagian bantuan kelompok tani juga memiliki pengkategorian, kategori pemula adapun ciri-cirinya yaitu kontak tani belum aktif ,taraf

pembentukan kelompok tani, pemimpin formal aktif dan bersifat *informative*. kategori lanjutan ciri - cirinya kelompok inti menyelenggarakan *denfarm* dan gerakan terbatas, kegiatan kelompok dalam perencanaan, pemimpin formal aktif, kontak tani mampu memimpin gerakan kerja sama antar kelompok tani. Kategori madya ciri-cirinya menyelenggarakan kerjasama usaha tani sehamparan, pemimpin formal kurang menonjol, kontak tani dan kelompok tani bertindak sebagai pemimpin kerja sama usaha tani sehamparan serta berlatih mengembangkan program sendiri. Kategori utama memiliki ciri-ciri sebagai berikut memiliki hubungan melembaga dengan KUD, perencanaan program tahunan untuk meningkatkan produktivitas dan pendapatan, program usaha tani terpadu, program diusahakan dan pemupukan modal.

Allah Subhanahu Wa Ta'ala memerintahkan di dalam Alquran untuk bercocok tanam, Allah Subhanahu Wa Ta'ala berfirman di dalam QS Yusuf/ 12:47.

قَالَ تَزْرَعُونَ سَبْعَ سِنِينَ دَأَبًا فَمَا حَصَدْتُمْ فَذَرُوهُ فِي سُنْبُلِهِ إِلَّا قَلِيلًا  
مِمَّا تَأْكُلُونَ ﴿٤٧﴾

Terjemahnya:

“Yusuf berkata: Supaya kamu bertanam tujuh tahun (lamanya) sebagaimana biasa. Maka apa yang kamu tuai hendaklah kamu biarkan dibulirnya kecuali sedikit untuk kamu makan”.(Departemen Agama RI,2006).

Dalam ayat tersebut dijelaskan bahwa Yusuf berkata, Takwil mimpi itu adalah bahwa kalian akan bertani gandum selama tujuh tahun berturut-turut dan sungguh-sungguh. Kemudian, ketika kalian menuai hasilnya, simpanlah buah itu

bersama tangkainya. Ambillah sedikit saja sekadar cukup untuk kalian makan pada tahun-tahun itu dengan tetap menjaga asas hemat. Ayat ini sejalan dengan apa yang ditemukan oleh ilmu pengetahuan modern bahwa membiarkan biji atau buah dengan tangkainya saat disimpan akan mampu mengawetkan dan mencegah kebusukan akibat faktor udara. Lebih dari itu, buah itu akan tetap mengandung zat-zat makanannya secara utuh (Shihab, 2002).

Teknologi Informasi dan Komunikasi (TIK) berperan dalam mendukung tersedianya informasi pertanian yang relevan dan tepat waktu. Informasi hasil-hasil penelitian dan inovasi teknologi di bidang pertanian membantu upaya peningkatan produksi komoditas pertanian, sehingga tercapai pembangunan pertanian yang diharapkan. Informasi dan pengetahuan tentang pertanian akan menjadi pemicu dalam menciptakan peluang untuk pembangunan pertanian dan ekonomi sehingga terjadi pengurangan kemiskinan. TIK dalam sektor pertanian yang tepat waktu dan relevan memberikan informasi yang tepat guna ke para petani untuk pengambilan keputusan dalam berusaha tani, sehingga efektif meningkatkan produktivitas, produksi dan keuntungan (Pinardi, 2011). Yang tidak kalah penting, media internet juga bisa menjadi media pembelajaran yang efektif untuk para petani. Kandungan informasi tentang pertanian yang sangat luas dan menarik bisa menjadi media untuk meningkatkan kualitas sumber daya manusia pertanian. Apalagi sekarang hampir semua lembaga dan instansi pertanian telah memiliki *website*, yang memuat berbagai hasil penelitian dan terapan teknologi pertanian sehingga petani bisa memetik ilmu dan pengalaman dari *website* itu (Anonim, 2014).



Allah Subhanahu Wa Ta'ala , Allah Subhanahu Wa Ta'ala berfirman di dalam QS Al-Mulk/67:19.

أَوَلَمْ يَرَوْا إِلَى الطَّيْرِ فَوْقَهُمْ صَفَّتْ وَيَقْبِضْنَ<sup>ج</sup> مَا يُمْسِكُهُنَّ إِلَّا الرَّحْمَنُ  
 إِنَّهُ بِكُلِّ شَيْءٍ بَصِيرٌ<sup>ج</sup>

Terjemahnya:

“Dan Apakah mereka tidak memperhatikan burung – burung yang mengembangkan dan mengatupkan sayapnya di atas mereka? tidak ada yang menahannya (di udara) selain yang Maha Pemurah. Sesungguhnya Dia Maha melihat segala sesuatu”.(Departemen Agama RI,2006).

Dalam ayat diatas Allah Subhanahu Wa Ta'ala menjelaskan kepada manusi, “apakah mereka buta dan tidak melihat burung-burung di atas mereka mengembangkan dan melipat sayap-sayapnya secara silih berganti?” Tidak ada yang dapat menahannya agar tidak jatuh kecuali Tuhan Yang Maha Pemurah. Sesungguhnya Dia Maha Mengetahui segala sesuatu. Dia memberikan yang terbaik kepada segala sesuatu. Al-shaff yang terambil dari kata al-shaffat dalam ayat ini berarti burung membentangkan kedua sayapnya dengan tanpa digerakkan. Terbangnya burung adalah suatu mukjizat yang baru diketahui setelah berkembang ilmu aeronautika dan teori aerodinamik Tetapi yang mengundang kekaguman adalah apabila seekor burung dapat terbang di udara sampai hilang dari pandangan tanpa menggerakkan kedua sayapnya. Ilmu pengetahuan membuktikan bahwa burung-burung yang terbang tanpa menggerakkan kedua sayapnya itu sebenarnya terbang di atas aliran-aliran udara yang muncul, baik karena benturan udara dengan segala sesuatu yang menghalanginya atau karena tingginya tekanan udara panas (Shihab,2002).

Pemerintah daerah mestinya menyampaikan informasi pemberdayaan dan pengelohan bantuan seperti pengelolaan benih / bibit, pembuatan pupuk, penggunaan *pestisida* dan penggunaan mesin pertanian yang diberikan oleh pemerintah. Ada factor penghambatnya yaitu penyaluran bantuan dari pemerintah setempat terhadap kelompok tani dan masyarakat yang saat ini tidak efektif dan tidak merata (adil), dan informasi penyaluran bantuan yang tidak transparansi ke kelurahan yang sehingga petani atau masyarakat di daerah bulukumba menjadi acuh terhadap adanya kegiatan kelompok tani dan bantuan dari pemerintah.

Allah Subhanahu Wa Ta'ala memerintahkan di dalam Alquran untuk menegakkan kebenaran serta berlaku adil, Allah Subhanahu Wa Ta'ala berfirman di dalam QS. Al- Ma'idah /05:08.

يَأَيُّهَا الَّذِينَ ءَامَنُوا كُونُوا قَوَّامِينَ لِلَّهِ شُهَدَاءَ بِالْقِسْطِ ۚ وَلَا يَجْرِمَنَّكُمْ شَنَاٰنُ قَوْمٍ عَلَىٰ ءَلَّا تَعْدِلُوا ۚ اَعْدِلُوا هُوَ اَقْرَبُ لِلتَّقْوَىٰ ۚ وَاتَّقُوا اللَّهَ ۚ اِنَّ اللَّهَ خَبِيرٌۢ بِمَا تَعْمَلُونَ

Terjemahnya:

“Hai Orang-orang yang beriman hendaklah kamu jadi orang-orang yang selalu menegakkan (kebenaran ) karena Allah menjadi saksi dengan adil dan janganlah sekali-kali kebencianmu terhadap suatu kaum, mendorong kamu untuk berlaku adil. Maka berlaku adillah, karena adil itu lebih dekat kepada takwa dan bertakwalah kepada Allah, Sesungguhnya Allah Maha mengetahui apa yang kamu kerjakan”.(Departemen Agama RI,2006).

Dalam ayat tersebut Allah swt. menyeru semua manusia untuk menjadi hamba - hamba yang selalu bersungguh - sungguh menjadi pelaksana yang sempurna terhadap tugas - tugas yang telah diperintahkan, dengan menegakkan

kebenaran demi karena Allah swt serta menjadi saksi yang adil. Lebih lanjut Allah Subhnanu Wa ta'ala menegaskan, janganlah sekali-kali menaruh kebencian terhadap suatu kaum, mendorong untuk tidak berlaku adil. Berlaku adillah terhadap siapapun walaupun terhadap diri sendiri, karena adil itu lebih dekat kepada takwa yang sempurna (Shihab, 2002).

Berdasarkan ayat diatas sangat jelas menggambarkan bahwa Allah swt. Menyeru manusia untuk senantiasa berlaku adil dan jujur sangat penting dalam kehidupan. Allah swt. menyeru kepada semua orang beriman untuk menjadi orang - orang yang selalu bersungguh - sungguh menjadi pelaksana yang sempurna terhadap tugas - tugas yang telah diperintahkan, dengan menegakkan kebenaran dan berlaku adil karena Allah swt. serta menjadi saksi yang adil. Adil merupakan sebuah kata yang mudah diucapkan, namun teramat sukar untuk dilaksanakannya, karena adil berkaitan dengan perasaan, sedangkan perasaan dapat menyebabkan seseorang dalam sikap yang tidak konsisten dan tidak konsekuen. Padahal sifat seperti ini sangat berlawanan dengan sikap adil dan dapat dikategorikan sebagai perbuatan munafik.

Ketahuiilah bahwa keadilan adalah aturan yang paling hidup di dalam agama, bahkan sebagian ulama menganggap keadilan sebagai salah satu empat dasar yang terpenting dalam agama. Itu yang disebutkan oleh Al-Qur'an dan As-Sunnah yang sah dengan ungkapan pengabdian dan adakalanya dengan ungkapan keadilan, termasuk pemahaman secara umum yang diterangkan dalam berbagai hal, misalnya dalam masalah ini kita boleh mengembalikan segala perbuatan baik yang disebutkan dalam ayat di atas pada pengertian keadilan,

karena arti keadilan adalah pengabdian, meskipun di dalam istilah manusia tidak ada pengertian seperti ini. Hakekatnya, seorang tidak dapat menunaikan kebaikan, kecuali dia harus mempunyai sifat keadilan dan kita tidak boleh memberikan kebaikan apapun kepada kaum kerabat kita tanpa adanya perasaan keadilan.

Berdasarkan hasil wawancara dengan kepala bidang sarana dan prasarana serta bidang penyuluhan pertanian kabupaten Bulukumba, bahwa kelompok tani yang berada di daerah bulukumba sebanyak 295 kelompok dimana terdiri dari 10 kecamatan dan 126 kelurahan/Desa. Namun setiap tahunnya kelompok tani bertambah di setiap kelurahan/desa, dalam kelurahan terdiri dari 8 s/d 18 kelompok tani yang sudah terbentuk. Berdasarkan informasi dari penyuluh pertanian dusun Ulugalung desa Tamaona kecamatan kindang bahwa kelompok tani dapat terbentuk jika sudah memenuhi syarat.

Syarat-syarat terbentuknya kelompok tani di setiap kelurahan yaitu:

1. Adanya kepentingan dan tujuan bersama.
2. Adanya pertemuan tentang pembentukan kelompok tani.
3. Pertemuan yang dihadiri / diketahui oleh penyuluh dan kepala desa.
4. Memiliki AD/ART serta aturan lain yang dianggap perlu.
5. Jumlah anggota minimal 20 orang.
6. Setiap anggota memiliki e-ktp dan nik.
7. Kelompok tani harus didaftarkan pada dinas atau instansi sehingga mengeluarkan sertifikat kelompok tani.

Kelompok tani saat ini mengalami beberapa permasalahan khususnya di kabupaten Bulukumba diantaranya kurangnya bantuan di area yang membutuhkan serta kurangnya informasi terkait dengan bantuan, dan pembagian bantuan yang tidak merata dan sesuai dengan jumlah kepala keluarga atau kelompok tani di setiap daerah. Berdasarkan penjelasan tersebut maka penulis akan membuat Sistem Informasi yang menjadi wadah untuk menjembatani antara kelompok tani yang mengajukan permohonan bantuan pertanian kepada pemerintah kabupaten Bulukumba.

Berdasarkan latar belakang masalah yang telah diuraikan di atas, maka laporan tugas akhir ini, penulis akan merancang **“Sistem Transparansi Data Penyaluran Bantuan Kelompok Tani Berbasis Web Pada Dinas Pertanian Kabupaten Bulukumba”**. sistem tersebut di buat untuk membantu penyaluran bantuan secara merata(adil), transparansi, dan sesuai yang membutuhkan.

#### **B. Rumusan Masalah.**

Dengan mengacu pada latar belakang masalah di atas maka fokus permasalahan yang akan dibahas yaitu bagaimana membangun sistem transparansi data penyaluran bantuan kelompok tani berbasis web pada dinas pertanian Kabupaten Bulukumba?.

#### **C. Fokus Penelitian dan Deskripsi Fokus**

Agar dalam penulisan tugas akhir ini lebih terukur dan terarah, maka fokus penelitian penulisan ini difokuskan pada:

1. Daerah yang menjadi objek dalam tugas akhir ini adalah kabupaten

Bulukumba.

2. Membuat sistem transparansi data informasi penyaluran bantuan pertanian kabupaten Bulukumba berbasis *web*.
3. *System* ini mencakup pengelolaan bantuan kepada kelompok tani
4. Permohonan bantuan dapat di akses melalui *System* tersebut
5. Target pengguna *System* ini adalah ketua dinas pertanian, pengelola penyaluran bantuan pertanian, penyuluh pertanian dan ketua kelompok tani.

Untuk memberikan gambaran dan penjelasan para pembaca dan memberikan persepsi penulis kepada pembaca maka akan di paparkan penjelasan dan gambaran yang sesuai penelitian ini. Adapun penjelasan dan gambarannya adalah sebagai berikut:

1. Sistem menurut Jogianto mengemukakan bahwa sistem adalah kumpulan dari *elemen-elemen* yang berinteraksi untuk mencapai suatu tujuan tertentu. Sistem ini menggambarkan suatu kejadian-kejadian dan kesatuan yang nyata adalah suatu objek nyata, seperti tempat, benda dan orang-orang yang betul-betul ada dan terjadi. (Hutahean, 2014).
2. Transparansi menurut Sukrisno Agoes dan I Cenic Ardana adalah sebagai berikut: “Transparansi artinya kewajiban bagi para pengelola untuk menjalankan prinsip keterbukaan dalam proses keputusan dan penyampaian informasi. Keterbukaan dalam menyampaikan informasi juga mengandung arti bahwa informasi yang disampaikan harus lengkap, benar, dan tepat waktu kepada semua pemangku kepentingan. Tidak boleh

ada hal-hal yang dirahasiakan, disembunyikan, ditutup-tutupi, atau ditunda – tunda pengungkapannya”.

3. Data adalah bahan utama dari pekerjaan manajemen sistem informasi. Tanpa data pekerjaan informasi tidak akan pernah ada. Data adalah fakta yang terjadi karena adanya kegiatan organisasi yang terjadi pada lini transaksi, manajemen lini bawah, lini tengah dan lini atas. Pada bab ini kini akan membahas mengenai masalah data dengan materi-materi fakta kegiatan organisasi, jenis data, sumber data, dan persiapan pendataan.
4. Penyaluran berasal dari kata dasar salur. Penyaluran memiliki arti dalam kelas nomina atau kata benda sehingga penyaluran dapat menyatakan nama dari seseorang, tempat, atau semua benda dan segala yang dibendakan.
5. Bantuan adalah mempermudah melakukan sesuatu yang sulit diraih oleh yang memintanya, yaitu dengan jalan mempersiapkan saran pencapaiannya, seperti meminjamkan alat yang dibutuhkan atau partisipasi dalam aktivitas, baik dalam bentuk tenaga, pikiran nasihat atau harta benda.
6. Pertanian menurut Y.W. Wartaya Winangun adalah suatu hal yang substansial dalam pembangunanyakni berperan sebagai pemenuhan kebutuhan pangan, penyedia bahan mentah unuk industry, penyedia lapangan kerja, dan penyumbang devisa Negara.
7. *World Wide Web* (WWW) atau yang biasa dikenal dengan istilah website merupakan salah satu layanan yang didapat oleh pemakai komputer yang

terhubung ke internet. Secara singkat pengertian web adalah kumpulan halaman yang menyediakan beragam informasi bagi pengguna baik itu informasi yang serius hingga yang tidak serius, maupun informasi gratis hingga berbayar (Irwansyah, dkk. 2014).

*XAMPP* adalah perangkat lunak gratis, yang mendukung banyak sistem operasi, merupakan kompilasi dari beberapa program. Fungsi *XAMPP* adalah sebagai *server* yang berdiri sendiri (*localhost*), yang terdiri atas program *Apache HTTP Server*, *MySQL database*, dan penerjemah bahasa yang ditulis dengan bahasa pemrograman *PHP* dan *Perl*. Nama *Xampp* merupakan singkatan dari *X* (empat sistem operasi), *Apache*, *MySQL*, *PHP*, dan *Perl*. Program ini tersedia dalam *General Public License* (GNU) dan *free*, merupakan *web server* yang mudah digunakan yang dapat melayani tampilan halaman web yang dinamis (<http://id.wikipedia.org/wiki/Xampp>).

#### **D. Kajian Pustaka**

Penggunaan komputer semakin berkembang ditandai dengan munculnya *internet* yang dapat digunakan oleh semua kalangan atau organisasi. Manfaat *internet* dalam bidang pertanian dapat dijadikan sebagai sarana diskusi, konsultasi, tanya jawab masalah pertanian, berbagi ilmu tentang pertanian, dan lain sebagainya. Beberapa referensi yang diambil dari penelitian sebelumnya yang relevan dengan penelitian ini, diantaranya adalah:

Agus (2007) "*Sistem Informasi Hasil pertanian pada Dinas Pertanian, Perkebunan dan Kehutanan kabupaten Boyolali Berbasis Web menggunakan PHP dan MySQL*" pada pembutan karya ilmiah ini memiliki deskripsi fokus yaitu



sistem tersebut digunakan untuk menunjang atau mendukung kelancaran kegiatan pada Dinas Pertanian perkebunan dan kehutan Kabupaten Boyolali, Tujuan dirancangnya sistem ini yaitu Memudahkan calon pengunjung dalam mendapatkan dan juga memberikan informasinya tentang pertanian. Sistem ini dirancang dengan menggunakan *PHP* sebagai bahasa pemrograman yang berfungsi sebagai *interface web* nya dan *MySQL* sebagai pengolah data-data yang berhubungan dengan *system* atau data-data yang diperlukan dalam sistem ini. Sedang untuk servernya menggunakan *Apache*. Dalam sistem ini dibagi dalam dua kategori yaitu *User public* dan Administrator Setiap user diberi hak fasilitas akses sendiri-sendiri yang tergantung dari level user saat login. Dari hasil pengujian program dapat diambil kesimpulan bahwa program ini atau sistem informasi hasil pertanian ini dapat membantu dinas pertanian dalam memberikan informasinya baik itu dalam menambah, mengubah atau menghapus data informasi hasil pertanian dengan cepat, efektif dan mudah. Adapun yang menjadi pembanding penulis disini adalah memiliki deskripsi fokus tentang penyaluran bantuan pertanian yang dapat diakses oleh kelompok tani berbasis web serta informasi yang transparan. Persamaan antara kedua karya ilmiah ini yaitu menggunakan *PHP* dan *MySQL* sebagai pengelolah data-data yang berhubungan dengan *system* dan menggunakan server *Apache(Xamp)*.

Shobi (2009) dalam skripsinya yang berjudul: "*Rancang bangun sistem informasi produksi pertanian berbasis web di kabupaten jombang*". Pada penellitian ini mengambil kabupaten Jombang sebagai objek utama Karena *sektor* pertanian menjadi fokus utama, dalam penelitian ini terdapat *analisis* keunggulan

*kompetitif*, analisis pendapatan usaha tani, ramalan luas produksi dan berbagai informasi tentang produksi pertanian dapat disampaikan dalam bentuk *web* dengan media *internet*, sehingga kebutuhan informasi dapat diakses oleh siapa saja yang membutuhkan karena kemudahan yang diperoleh dari media *internet*. Yang menjadi persamaan yaitu dari segi perancangan sistem yang berbasis *web* dapat memberikan informasi secara terbuka. Sedangkan yang menjadi pembedanya adalah sistem di atas hanya mengelola *produk* yang dihasilkan oleh petani namun penulis meneliti tentang penyaluran bantuan yang secara terbuka (*transparansi*).

St Hajar (2017) meneliti tentang “Rancang bangun sistem monitoring kegiatan kelompok tani berbasis *web* di kecamatan pattallassang kabupaten gowa Sulawesi selatan” Tujuan penelitian untuk merancang dan membangun sistem yang *memonitoring* kegiatan kelompok tani berbasis *web* dan mempermudah *user* mengelola dana / bantuan. Terdapat persamaan dengan penelitian di atas yaitu pengelolaan bantuan untuk kelompok tani berbasis *web* namun jadi pembanding yaitu penelitian di atas hanya *memonitoring* jalannya kegiatan yang dilakukan oleh kelompok tani sedangkan sistem yang akan dibuat oleh penulis untuk membuat sistem *transparansi* data informasi yang dapat dilihat secara langsung oleh penyuluh dan kelompok tani.

Sopyan (2017). Dengan judul “Rancang bangun sistem manajemen Pemberdayaan kelompok tani pada Dinas Pertanian Kabupaten Barru berbasis *Web*” adapun fokus penelitian yaitu pemberdayaan kelompok tani dalam bentuk *video*, dan mengatur manajemen data kelompok tani berbasis *web*. Adapun

persamaan yaitu sistem yang dibangun berbasis *web* dan dapat diakses oleh masyarakat umum sedangkan yang menjadi pembanding adalah peneliti fokus pada pemberdayaan yang diakses melalui *video*. Penulis memiliki deskripsi fokus tentang penyaluran bantuan pertanian yang dapat dilihat secara langsung (transparansi) dan *web* tersebut dapat diakses oleh kelompok tani secara langsung untuk mendapatkan permohonan bantuan pertanian.

#### **E. Tujuan dan Kegunaan Penelitian**

##### **1. Tujuan Penelitian**

Tujuan utama penelitian ini adalah untuk memberikan solusi, sekaligus strategi kepada lembaga pengelolah bantuan kelompok tani dalam upaya penyaluran bantuan secara merata, adil dan transparan kepada kelompok tani atau masyarakat. Tujuan lebih spesifik dari konsep transparansi data informasi penyaluran bantuan pertanian adalah menjadi wadah dan penyedia informasi sehingga penyaluran bantuan dilakukan secara merata dan adil

##### **2. Kegunaan Penelitian**

Diharapkan dengan kegunaan dalam penelitian ini dapat diambil beberapa manfaat yang mencakup 2 hal pokok berikut :

###### **a. Secara Teoritis**

Secara teoritis, hasil penelitian ini dapat membantu wawasan kelompok tani tentang permasalahan pembagian bantuan pertanian khusus daerah kabupaten bulukumba.

b. Secara Praktis

Hasil penellitian ini secara praktis diharapkan dapat memberi manfaat bagi kepala dinas pertanian, kepala bidan penyaluran bantuan dan kelompok tani.



## BAB II

### TINJAUAN TEORITIS

#### A. Tinjauan Keislaman

Keadilan berasal dari kata dasar adil, mendapat awalan ke dan akhiran an sehingga menjadi keadilan. Keadilan mengandung pengertian “tidak berat sebelah, tidak memihak, berpegang kepada kebenaran, atau berpihak kepada yang benar.” Islam agama yang mengedepankan keadilan. Keadilan atau bahasa Arabnya adalah (عدالة) dalam Islam tidak sesederhana yang difahami kebanyakan orang. Keadilan dalam Islam adalah sifat istiqomah yang dimiliki oleh seseorang terhadap ajaran agama. Maka tidak dinamakan seorang itu memiliki sifat adil jika tidak tunduk kepada aturan Allah (muslim), selalu berbohong, tidak menjalankan kewajiban shalat, zakat dan kewajiban lainnya, suka menipu, suka menceritakan cerita-cerita hoax atau bohong, melakukan perkara-perkara yang bertentangan dengan prinsip akhlaq yang mulia, dan selalu melanggar ketentuan-ketentuan sunnah. Allah Subhanahu Wa Ta’ala memerintahkan di dalam Alquran untuk menegakkan kebenaran serta berlaku adil, Allah Subhanahu Wa Ta’ala berfirman di dalam QS. Al- Ma’idah /05:08.

يَا أَيُّهَا الَّذِينَ ءَامَنُوا كُونُوا قَوَّامِينَ لِلَّهِ شُهَدَاءَ بِالْقِسْطِ ۚ وَلَا  
يَجْرِمَنَّكُمْ شَنَاٰنُ قَوْمٍ عَلَىٰ ءَلَّا تَعْدِلُوا ۚ اَعْدِلُوا هُوَ اَقْرَبُ لِلتَّقْوٰى  
وَاتَّقُوا اللّٰهَ ۚ اِنَّ اللّٰهَ خَبِيْرٌۢ بِمَا تَعْمَلُوْنَ ﴿٨﴾

Terjemahnya:

“Hai Orang-orang yang beriman hendaklah kamu jadi orang-orang yang selalu menegakkan (kebenaran ) karena Allah menjadi saksi dengan adil dan janganlah sekali-kali kebencianmu terhadap suatu kaum, mendorong kamu untuk berlaku adil. Maka berlaku adillah, karena adil itu lebih dekat kepada takwa dan bertakwalah kepada allah, Sesungguhnya Allah maha mengetahui apa yang kamu kerjakan”.(Depertemen Agama RI,2006).

Sebab turun ayat ini adalah berkenaan dengan diri usman bin thalhah bin abu thalhah ketika terjadi peristiwa fathu makkah. Nama asli abu thalhah ayah usman ini ialah Abdullah bin Abdul Uzza bin Usman Abdid Daar bin Qushai bin Kilab Al Quraisy Al-Atbari. Ia merupakan juru kunci (hajib) yang mulia. Menurut Ibnu Katsir, sebab turun ayat ini adalah ketika Rasulullah SAW meminta kunci Ka’bah darinya (Usman) sewaktu penaklukan Mekah lalu menyerahkannya kembali kepadanya. Kisah selanjutnya, Ali Bin Abu Thalib juga memohon kepada Nabi Saw agar kunci diserahkan kepadanya. Namun Nabi Muhammad SAW menyerahkan kepadanya Usman Bin Thalhah bin Abu thalhah. Begitu pula Ibnu Marduwaih meriwayatkan dari jalan Thoriq Al-Kalabi dari Abu Sholih dari Ibnu Abbas, ketika terjadi fathu mekah Rasulullah saw memanggil usman bin thalhah bin abi thalhah untuk menyerahkan kunci ka’bah. Ketika usman bin thalhah hendak menyerahkan kunci tersebut, Abbas berdiri kemudian berkata kepada Rasul agar menyerahkan kunci itu kepadanya.

Allah Subhanahu Wa Ta’ala memerintahkan di dalam Alquran untuk bercocok tanam, Allah Subhanahu Wa Ta’ala berfirman di dalam QS Yusuf/12:47.

قَالَ تَزْرَعُونَ سَبْعَ سِنِينَ دَأْبًا فَمَا حَصَدْتُمْ فَذَرُوهُ فِي سُنْبُلِهِ إِلَّا قَلِيلًا  
 مِمَّا تَأْكُلُونَ ﴿٤٧﴾

Terjemahnya:

“Yusuf berkata: Supaya kamu bertanam tujuh tahun (lamanya) sebagaimana biasa. Maka apa yang kamu tuai hendaklah kamu biarkan dibulirnya kecuali sedikit untuk kamu makan”.(Departemen Agama RI,2006).

Dalam ayat tersebut dijelaskan bahwa Yusuf berkata, Takwil mimpi itu adalah bahwa kalian akan bertani gandum selama tujuh tahun berturut-turut dan sungguh-sungguh. Kemudian, ketika kalian menuai hasilnya, simpanlah buah itu bersama tangkainya. Ambillah sedikit saja sekadar cukup untuk kalian makan pada tahun-tahun itu dengan tetap menjaga asas hemat. Ayat ini sejalan dengan apa yang ditemukan oleh ilmu pengetahuan modern bahwa membiarkan biji atau buah dengan tangkainya saat disimpan akan mampu mengawetkan dan mencegah kebusukan akibat faktor udara. Lebih dari itu, buah itu akan tetap mengandung zat-zat makanannya secara utuh (Shihab, 2002).

Allah Subhanahu Wa Ta’ala , Allah Subhanahu Wa Ta’ala berfirman di dalam QS Al-Mulk/67:19.

أَوَلَمْ يَرَوْا إِلَى الطَّيْرِ فَوْقَهُمْ صَافَّتِ وَيَقْبِضْنَ مَا يُمَسِّكُهُنَّ إِلَّا الرَّحْمَنُ  
 إِنَّهُ بِكُلِّ شَيْءٍ بَصِيرٌ ﴿١٩﴾

Terjemahnya:

“Dan Apakah mereka tidak memperhatikan burung – burung yang mengembangkan dan mengatupkan sayapnya di atas mereka? tidak ada yang menahannya (di udara) selain yang Maha Pemurah. Sesungguhnya Dia Maha melihat segala sesuatu”.(Departemen Agama RI,2006).

Dalam ayat diatas Allah swt. menjelaskan kepada manusia, apakah mereka buta dan tidak melihat burung-burung di atas mereka mengembangkan dan melipat sayap-sayapnya secara silih berganti? Tidak ada yang dapat menahannya agar tidak jatuh kecuali Tuhan Yang Maha Pemurah. Sesungguhnya Dia Maha Mengetahui segala sesuatu. Dia memberikan yang terbaik kepada segala sesuatu. Al-shaff yang terambil dari kata al-shaffat dalam ayat ini berarti burung membentangkan kedua sayapnya dengan tanpa digerakkan. Terbangnya burung adalah suatu mukjizat yang baru diketahui setelah berkembang ilmu aeronautika dan teori aerodinamik Tetapi yang mengundang kekaguman adalah apabila seekor burung dapat terbang di udara sampai hilang dari pandangan tanpa menggerakkan kedua sayapnya. Ilmu pengetahuan membuktikan bahwa burung-burung yang terbang tanpa menggerakkan kedua sayapnya itu sebenarnya terbang di atas aliran-aliran udara yang muncul, baik karena benturan udara dengan segala sesuatu yang menghalanginya atau karena tingginya tekanan udara panas (Shihab,2002).

## **B. Pengertian Sistem Transparansi**

### **1. Sistem**

Pengertian sistem menurut Jogianto mengemukakan bahwa sistem adalah kumpulan dari *elemen-elemen* yang berinteraksi untuk mencapai suatu tujuan tertentu. Sistem ini menggambarkan suatu kejadian-kejadian dan kesatuan yang nyata adalah suatu objek nyata, seperti tempat, benda, dan orang-orang yang betul-betul terjadi. Sedangkan menurut Harijono Djodjohardjo (1984) mengemukakan bahwa sistem adalah sekumpulan objek yang mencakup



hubungan fungsional antara tiap-tiap objek dan hubungan antara ciri tiap objek, dan yang secara keseluruhan merupakan suatu kesatuan secara fungsional (Hutahaean, 2014).

## **2. Transparansi**

Pengertian Transparansi adalah sesuatu hal yang nyata, jelas, terbuka dan dapat di pertanggung jawabkan keberadaannya. Dalam hal ini kata transparansi lebih ditekankan sebagai sebuah bentuk tindakan/ sikap yang dilakukan oleh seseorang atau sekelompok orang terhadap pihak atau orang lain yang berkepentingan pada sebuah hal yang mereka kerjakan. Transparansi sangat di butuhkan dan diwajibkan untuk dilakukan di dalam institusi atau setiap lembaga publik yang memiliki kepentingan terhadap orang banyak, hal itu perlu dilakukan sebagai bentuk pengawasan awal terhadap setiap tindakan yang telah/ akan diambil di dalam institusi tersebut.

### **C. Penyaluran Bantuan Pertanian.**

Penyaluran berasal dari kata dasar salur. Penyaluran memiliki arti dalam kelas *nomina* atau kata benda sehingga penyaluran dapat menyatakan nama dari seseorang, tempat, atau semua benda dan segala yang dibendakan. Sedangkan bantuan adalah mempermudah melakukan sesuatu yang sulit diraih oleh yang meminta-nya, yaitu dengan jalan mempersiapkan sarana pencapaiannya, seperti meminjamkan alat yang dibutuhkan atau partisipasi dalam aktivitas, baik dalam bentuk tenaga, pikiran nasihat atau harta benda. Sedangkan Pertanian merupakan kegiatan yang dilakukan oleh manusia pada suatu lahan tertentu. Pertanian dapat mengandung dua arti yaitu (1) dalam arti sempit diartikan sebagai kegiatan

bercocok tanam dan yang (2) dalam arti luas diartikan sebagai kegiatan yang menyangkut proses produksi untuk menghasilkan bahan-bahan kebutuhan manusia yang dapat berasal dari tumbuhan maupun hewan yang disertai dengan usaha untuk memperbaharui, memperbanyak (*reproduksi*) dan mempertimbangkan faktor ekonomis (Suratiyah, 2015).

#### **D. Kelompok tani**

Berdasarkan Peraturan Menteri Pertanian No.273/Kpts/OT.160/4/2007 Kelompok Tani disebut juga Poktan maksudnya adalah kumpulan petani, peternak dan pekebun yang dibentuk oleh para petani atas dasar kesamaan kepentingan, kesamaan kondisi lingkungan sosial, ekonomi, dan sumberdaya, kesamaan komoditas, dan keakraban untuk meningkatkan dan mengembangkan usaha anggota.

##### 1. Fungsi kelompok tani

- a. Wadah belajar mengajar bagi anggotanya guna meningkatkan pengetahuan, keterampilan dan sikap serta tumbuh dan berkembangnya kemandirian dalam berusaha tani sehingga *produktivitas* nya meningkat, pendapatannya bertambah serta kehidupan yang lebih sejahtera.
- b. Tempat untuk memperkuat kerjasama diantara sesama petani dalam kelompok tani dan antar kelompok tani serta dengan pihak lain.

Melalui kerjasama ini diharapkan usaha taninya akan lebih *efisien* serta lebih mampu menghadapi ancaman, tantangan, hambatan dan gangguan.

c. Unit Produksi merupakan usahatani yang dilaksanakan oleh masing masing anggota kelompok tani, secara keseluruhan harus dipandang sebagai satu kesatuan usaha yang dapat dikembangkan untuk mencapai skala ekonomi, baik dipandang dari segi kuantitas, kualitas, maupun kontinuitas.

2. Manfaat kelompok tani

- a. Meningkatkan hasil pertanian
- b. Meningkatkan taraf hidup petani
- c. Mempermudah Instansi untuk berkomunikasi dengan kelompok tani
- d. Belajar bekerja sama yang baik dalam suatu keorganisasian

3. Ciri-ciri kelompok tani:

- a. Saling mengenal, akrab dan saling percaya diantara sesama anggota
- b. Mempunyai pandangan dan kepentingan yang sama dalam berusaha tani
- c. Memiliki kesamaan dalam tradisi dan atau pemukiman, hamparan usaha, jenis usaha, status ekonomi maupun sosial, bahasa, pendidikan dan ekologi
- d. Ada pembagian tugas dan tanggung jawab sesama anggota berdasarkan kesepakatan bersama (Shopan, 2015).

4. Klasifikasi kelompok tani berdasarkan penilaian 10 jurus kelompok :

- a. Kelompok pemula nilai skor : 0 – 250.
- b. Kelompok Lanjut nilai skor : 251 – 500.
- c. Kelompok Madya nilai skor e : 500 – 750.

d. Kelompok Utama nilai skor : 750 – 1000.

Adapun penjelasan tentang ciri-ciri dari klarifikasi kelompok tani berdasarkan penilaian 10 jurus kelompok :

1. Kelompok pemula

- a. Kontak tani belum aktif .
- b. Taraf pembentukan kelompok tani.
- c. Pemimpin formal aktif.
- d. Kegunaan kelompok bersifat informative

2. Kelompok Lanjut

- a. Kelompok inti menyelenggarakan denfarm dan gerakn-gerakan terbatas.
- b. Kegiatan kelompok dalam perencanaan (walau terbatas).
- c. Pemimpin formal aktif.
- d. Kontak tani mampu memimpin gerakan kerjasma kelompok tani.

3. Kelompok Madya

- a. Kelompok tani menyelenggarakan kerjasama UT sehamparan .
- b. Pemimpin formal kurang menonjol.
- c. Kontak tani dan kelompok tani bertindak sebagai pemimpin krja sama UT sehamparan.
- d. Berlatih mengembangkan program sendiri.

4. Kelompok Utama

- a. Memiliki hubungan melembaga dengan KUD.

- b. Perencanaan program tahunan untuk meningkatkan produktivitas dan pendapatan.
- c. Program UT terpadu.
- d. Program diusahakan.
- e. Pemupukan modal

## **E. Pemrograman Web**

### **1. Xampp.**

Menurut Nugroho (2008 : 2) XAMPP adalah suatu *bundle web server* yang populer digunakan untuk coba-coba di *Windows* karena kemudahan instalasinya. Bundel program *open source* tersebut berisi antara lain *server web Apache*, *interpreter PHP*, dan basis data *MySQL*. Fungsi XAMPP sendiri adalah sebagai *server* yang berdiri sendiri (*localhost*), yang terdiri beberapa program antara lain : *Apache HTTPServer*, *MySQLdatabase*, dan penerjemah bahasa yang ditulis dengan bahasa pemrograman *PHP* dan *Perl*.

Nama XAMPP sendiri merupakan singkatan dari X (empat sistem operasi apapun), *Apache*, *MySQL*, *PHP* dan *Perl*. Program ini tersedia dalam GNU *General Public License* dan bebas, merupakan *webserver* yang mudah untuk digunakan yang dapat menampilkan halaman web yang dinamis. Untuk mendapatkannya XAMPP anda dapat *mendownload* langsung dari web resminya. Dan berikut beberapa definisi program lainnya yang terdapat dalam XAMPP. *Server HTTP Apache* atau *ServerWeb / WWWApache* adalah *serverweb* yang dapat dijalankan di banyak sistem operasi seperti (*Unix*, *BSD*, *Linux*, *MicrosoftWindows* dan *Novell Netware* serta *platform* lainnya) yang

berguna untuk melayani dan memfungsikan situs web. Protokol yang digunakan untuk melayani fasilitas *web* ini menggunakan *HTTP*.

## 2. PHP

*Hypertext Preprocessor (PHP)* yaitu bahasa pemrograman *web server side* yang bersifat *open source*. *PHP* merupakan script yang terintegrasi dengan *html* yang berada pada *server (serverside HTML embedded scripting)*. *PHP* adalah script yang digunakan untuk membuat halaman *website* yang dinamis. Dinamis berarti halaman yang akan ditampilkan dibuat saat halaman itu diminta oleh *klien*. Mekanisme ini menyebabkan informasi yang di terima *klien* selalu yang terbaru. Semua script *PHP* dieksekusi pada *server* diman script tersebut dijalankan (Anhar, 2010).

## 3. HTML

*Hyper text markup language (HTML)* adalah sebuah bahasa *markup* yang digunakan untuk membuat sebuah halaman *web* dan menampilkan berbagai informasi di dalam sebuah *browser internet*. Bermula dari sebuah bahasa yang sebelumnya banyak digunakan di dunia penerbitan dan percetakan yang disebut *SGML (Standard Generalized Markup Language)*, *HTML* adalah sebuah standar yang digunakan secara luas untuk menampilkan halaman *web*. *HTML* saat ini merupakan standar *internet* yang didefinisikan dan dikendalikan penggunaannya oleh *World Wide Web Consortium (W3C)*. *Software* yang biasa digunakan untuk membuat *websites static* adalah *web application framework*, *static pages web*, *web static content*, dan *software* yang biasa digunakan untuk membuat *website browser* seperti *Skyfire* dan *G2Live*. (Prayitno, 2010).

#### 4. MySql

MySQL adalah program database yang mampu mengirim dan menerima data dengan sangat cepat dan multiuser. MySQL memiliki dua bentuk lisensi, yaitu *free software* dan *share software*. (Wahana Komputer, 2010). Menurut Arief (2011:151) MySQL (*My Structure Query Language*) adalah salah satu jenis *database server* yang sangat terkenal dan banyak digunakan untuk membangun aplikasi *web* yang menggunakan *database* sebagai sumber dan pengelolaan datanya. *MySQL* bersifat *open source* dan menggunakan *SQL (Structured Query Language)*. *MySQL* biasa dijalankan diberbagai *platform* misalnya *Windows Linux*, dan lain sebagainya. Menurut Aditya *MySQL* adalah sebuah perangkat lunak sistem manajemen basis data *SQL (database management system)* atau *DBMS* yang *multithread*, *multiuser*, dengan sekitar 6 juta *instalasi* diseluruh dunia. *MySQL AB* membuat *MySQL* tersedia sebagai perangkat lunak gratis di bawah lisensi *GNU General Public License (GPL)*, tetapi mereka juga menjual dibawah lisensi komersial untuk kasus-kasus dimana penggunaannya tidak cocok dengan penggunaan *GPL*. Tidak seperti *Apache* yang merupakan *software* yang dikembangkan oleh komunitas umum, dan hak cipta untuk kode sumber dimiliki oleh penulisnya masing-masing, *MySQL* dimiliki dan disponsori oleh sebuah perusahaan komersial Swedia yaitu *MySQLAB*. *MySQLAB* memegang penuh hak cipta hampir atas semua kode sumbernya. Kedua orang Swedia dan satu orang Finlandia yang mendirikan *MySQLAB* adalah: David Axmark, Allan Larsson, dan Michael "Monty" Wideniu.

## 5. *Database*

Pengertian *Database* atau Basis Data ialah sebuah koleksi terorganisir dari data. Data tersebut biasanya diselenggarakan untuk dapat model aspek realitas dengan cara yang mendukung proses yang sedang membutuhkan. Adapun solusi database sharing *Access*, maka anda dapat melakukan dengan menggunakan *Split Database*, *Split Database* adalah *database* yang *objeknya* terbagi menjadi dua file berbeda, yaitu:

- a. *Black-end Database*, hanya berisikan tabel - tabel *database* dan berfungsi sebagai penampung data.
- b. *Front-end Database*, bersikan suatu *objek database* yang digunakan untuk memanipulasi data *back-end database*. Hal ini meliputi *form* dan *report*.(Winpac Solution,2007).



## BAB III

### METODE PENELITIAN

#### A. Jenis dan Lokasi Penelitian.

Dalam melakukan penelitian ini menggunakan penelitian *deskriptif kualitatif* yang bertujuan untuk memahami realitas sosial, yaitu melihat dunia dari apa adanya, bukan dunia yang seharusnya atau dengan kata lain memahami suatu masalah secara mendalam. Jenis penelitian *deskriptif kualitatif* yang digunakan adalah *Design and Creation* yang merupakan jenis penelitian untuk mengembangkan produk di bidang teknologi informasi dan komunikasi. Proses *Design and Creation* menggunakan prinsip *learning by making*. Metode pengembangan sistem dapat menggunakan model *waterfall*. (Ismail, 2015). Dipilihnya jenis penelitian ini dikarenakan konsep dari *Design and Creation* sesuai untuk mengelolah penelitian ini dan juga mengembangkan produk berdasarkan penelitian yang dilakukan.

#### B. Pendekatan Penelitian

Penelitian ini menggunakan pendekatan penelitian *saintifik* yaitu pendekatan dengan ilmu pengetahuan dan teknologi.

#### C. Sumber Data

##### 1. Data Primer

Sumber data yang diperoleh langsung dari sumbernya, dalam hal ini dari observasi dan wawancara. Kebutuhan primerya adalah kendala-kendala sistem, kebutuhan informasi dan model pengambilan keputusan.

## **2. Data Sekunder**

Sumber data yang pengumpulannya tidak langsung dilakukan oleh peneliti tetapi data diperoleh dari dokumen-dokumen dari instansi dan *literatur* yang berkaitan dengan *objek* penelitian.

### **D. Metode Pengumpulan Data.**

Metode pengumpulan data yang digunakan dalam penelitian ini adalah dengan melakukan wawancara dan observasi.

#### **1. Wawancara**

Salah satu metode pengumpulan data dilakukan melalui wawancara, yaitu suatu kegiatan yang dilakukan untuk mendapatkan informasi secara langsung dari pihak yang bersangkutan.

#### **2. Observasi**

Observasi yang dilakukan yaitu mengamati secara langsung proses pengolahan penyaluran bantuan pertanian yang ditujukan kepada kelompok tani untuk memperoleh gambaran yang jelas mengenai permasalahan yang diteliti.

#### **3. Studi Pustaka**

Melakukan pengumpulan data dengan mempelajari referensi-referensi buku, jurnal, artikel dan internet yang berhubungan penyaluran bantuan kelompok tani dengan system yang akan dibuat berbasis web.

### **E. Instrumen Penelitian.**

Instrumen penelitian dalam hal ini dibagi menjadi 2 hal yaitu perangkat keras dan perangkat lunak.

## 1. Perangkat Keras

Laptop ASUS dengan spesifikasi sebagai berikut:

- a. *Processor Intel CORE i5.*
- b. Satu buah *RAM* dengan kapasitas *4 GB DDR3.*
- c. Satu buah *Hardisk 1 TB.*

## 2. Perangkat Lunak

- a. Sistem Operasi *Linux Mint 64 bit*
- b. *Sublime Text 3.*
- c. *Apache2.*
- d. *Php MyAdmin.*

## F. Teknik Pengolahan dan Analisis Sistem.

### 1. Pengolahan Data.

Pengolahan data diartikan sebagai proses mengartikan data-data lapangan yang sesuai dengan tujuan, rancangan dan sifat penelitian. Metode pengolahan data dalam penelitian ini yaitu :

- a. Reduksi Data adalah mengurangi atau memilah-milah data yang sesuai dengan topik dimana data tersebut dihasilkan dari penelitian
- b. Koding data adalah penyusunan data diperoleh dalam melakukan penelitian keputusan maupun penelitian lapangan dengan pokok pada permasalahan dengan cara memberi kode-kode tertentu pada setiap data tersebut.

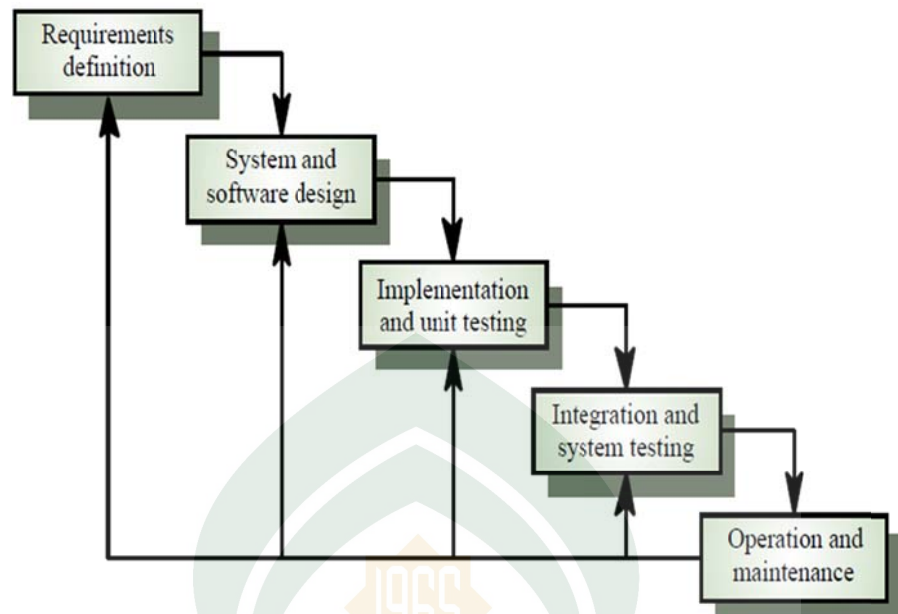
### **G. Analisa Data.**

Teknik analisis bertujuan mengurangi dan memecahkan masalah yang berdasarkan data yang di peroleh. Analisis yang digunakan adalah analisis data kualitatif. Analisis data kualitatif adalah upaya yang dilakukan dengan jalan mengumpulkan, memilah-milah, mengklarifikasi dan mencatat hasil catatan lapangan serta memberikan kode agar sumber datanya tetap dapat ditelusuri.

### **H. Metode Perancangan Aplikasi.**

Pada penelitian ini, metode perancangan aplikasi yang digunakan adalah model *waterfall*. Model *waterfall* adalah model klasik yang bersifat sistematis, berurutan dalam membangun *software*, dimana proses pengerjaannya bertahap dan harus menunggu tahap sebelumnya selesai dilaksanakan kemudian memulai tahap selanjutnya.

Metode ini dipilih oleh penulis dikarenakan proses perancangan aplikasi dilakukan tahap demi tahap dimulai dari *Requirements, analysis and definition System and Software design, Implementation, integration and System testing* dan *Operation and maintenance*.



**Gambar III.1.** Model *Waterfall*

Berikut ini deskripsi dari tahap model *waterfall* :

**a. *Requirements analysis and definition.***

Proses menganalisis kebutuhan sistem kemudian pengumpulan kebutuhan secara lengkap yang sesuai dengan sistem yang akan dibangun, sehingga nantinya sistem yang telah dibangun dapat memenuhi semua kebutuhan.

**b. *Sistem and Software design.***

Desain dikerjakan setelah analisis dan pengumpulan data dikumpulkan secara lengkap. Proses ini berfokus pada struktur data, arsitektur perangkat lunak, representasi *interface*, dan detail (algoritma) prosedural.

**c. *Implementation.***

Proses menerjemahkan desain ke dalam suatu bahasa yang bisa dimengerti oleh komputer.

**d. *Integration and Sistem testing.***

Proses pengujian dilakukan pada logika, untuk memastikan semua pernyataan sudah diuji. Lalu dilanjutkan dengan melakukan pengujian fungsi sistem untuk menemukan kesalahan-kesalahan dan memastikan bahwa input akan memberikan hasil yang aktual sesuai yang dibutuhkan.

**e. *Operation and maintenance.***

Pada proses ini dilakukan pengoperasian sistem yang telah selesai dibangun dan melakukan pemeliharaan.

**I. Teknik Pengujian Sistem**

Teknik pengujian yang digunakan pada penelitian ini adalah metode pengujian langsung yaitu dengan menggunakan pengujian *Black Box*. Pengujian *Black Box* digunakan untuk mengamati hasil eksekusi melalui data uji dan memeriksa fungsional dari perangkat lunak.

Kelebihan dari teknik pengujian *Black Box* yaitu:

1. Dapat memilih subset test secara efektif dan efisien.
2. Dapat menemukan cacat.
3. Memaksimalkan testing investmen.

Teknik *Black Box* tidak memiliki akses *source code* atau mengetahui implementasi dari program tersebut untuk mencari adanya kesalahan pada program dan juga tidak diharuskan memiliki pengetahuan tentang programming dan implementasinya. Ketika melakukan *Black-box testing*, tester akan berinteraksi dengan user interface yang menyediakan input dan memeriksa

outputnya, juga menguji performa program atau menguji *function-function* yang tidak bekerja dengan benar.

**J. Langkah – langkah Pembuatan Rancangan Web.**

Adapun langkah – langkah pembuatan rancangan *web* Sistem Transparansi penyaluran bantuan kelompok tani adalah :

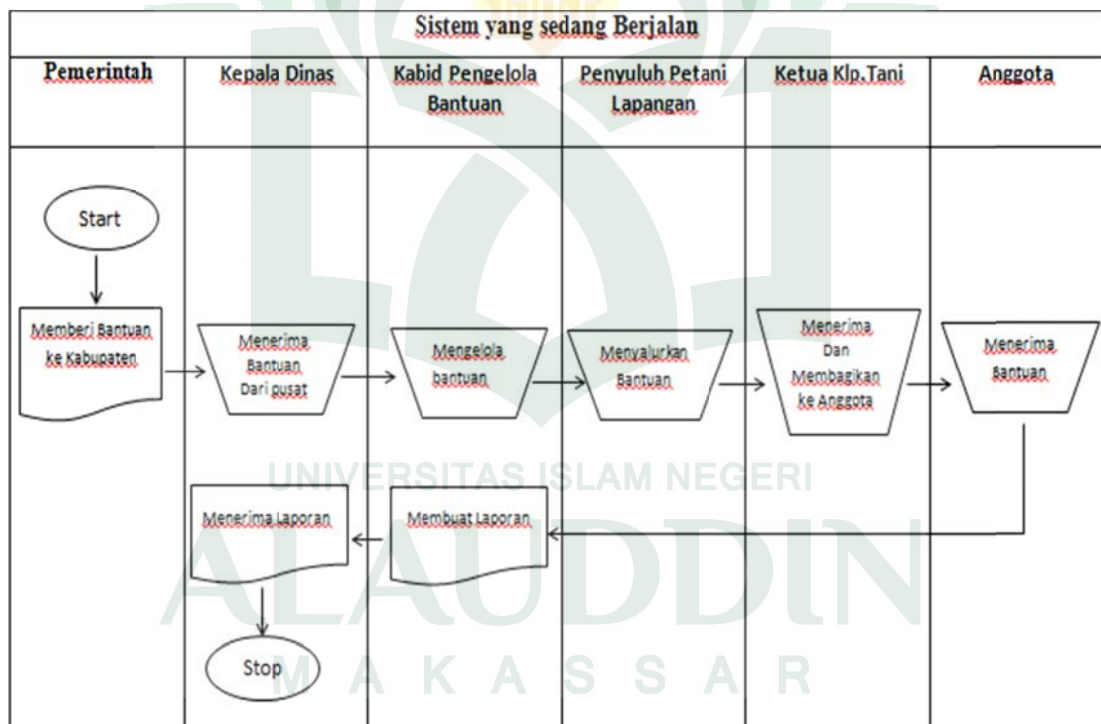
1. Siapkan alat dan bahan.
2. Pengumpulan data – data yang dibutuhkan.
3. Desain aplikasi dan *database*.
4. Menentukan tabel – tabel *database* kelompok tani.
5. Membuat front-end.
6. Membuat tampilan back-end.
7. Testing Aplikasi.
8. Implementasi.

## BAB IV

### ANALISIS DAN PERANCANGAN SISTEM

#### A. Analisis Sistem yang Sedang Berjalan.

Sebelum dilakukan perancangan sistem yang baru, terlebih dahulu dilakukan analisis terhadap sistem yang telah berjalan saat ini. Hal ini bertujuan untuk membandingkan kinerja sistem yang telah ada dengan sistem yang akan diusulkan. Adapun sistem yang sedang berjalan akan digambarkan pada *flowmap* berikut :



**Gambar IV.2.** *Flowmap Diagram* pada Sistem yang sedang berjalan.

Pada gambar IV.2 diatas menjelaskan tahap-tahap proses pembagian bantuan pertanian yang terlebih dahulu oleh pemerintah dan memberikan ke kepala dinas pertanian Kabupaten Bulukumba kemudian menyerahkan kebidang



pengelola bantuan pertanian untuk mengelolah bantuan tersebut, selanjutnya penyuluh pertanian menerima bantuan dan memberikan ke masing-masing kelompok tani. Selanjutnya kelompok tani mebangikan bantuan ke angota-anggotanya dan terakhir kepala dinas menerima hasil laporan pembagian bantuan.

## **B. Analisis Sistem yang Diusulkan**

### **1. Analisis Masalah**

Analisis masalah adalah langkah awal yang diperlukan untuk mengetahui permasalahan apa saja yang terjadi pada sistem. Adapun pokok pokok permasalahan yaitu :

- a. Penyampaian informasi tentang penyaluran bantuan yang kurang sehingga kelompok tani masing - masing desa kurang mengetahui perkembangan teknologi bagian pertanian.
- b. Pembagian bantuan yang merata tanpa melihat kondisi dan jumlah kelompok tani (persentase) yang ada di Desa / Kelurahan di Kabupaten Bulukumba sehingga dapat dikatankan hanya sebagian kelompok tani yang ada di Desa / Kelurahan tidak merata.
- c. Pembagian bantuan sering kali terjadi double sehingga sebagian dari kelompok tani tidak mendapatkan bantuan secara bergantian.

## 2. Analisis Kebutuhan

Berdasarkan hasil analisis sistem yang sedang berjalan semua kebutuhan - kebutuhan sistem telah dipertimbangkan dalam desain sistem, meliputi sebagai berikut:

### a. Kebutuhan Sistem

Kebutuhan – kebutuhan dalam membangun sistem ini adalah sebagai berikut :

- 1) Sistem ini menampilkan halaman *login*, sebagai proses *autentikasi* dari admin dan user yang mengakses sistem dan memiliki *username* dan *password* yang telah terdaftar dan diverifikasi oleh admin.
- 2) Sistem ini akan menampilkan menu-menu yang terdiri dari menu *home*, menu *Data profil* desa, informasi tentang pertanian, informasi bantuan, informasi perseentase kelompok tani se-kabupaten.
- 3) Sistem ini akan menampilkan bantuan - bantuan yang akan diberikan ke kelompok tani dan permohonan bantuan.
- 4) Sistem ini juga menampilkan syarat - syarat dan langkah - langkah untuk mendapatkan bantuan.
- 5) Sistem menampilkan jadwal penyuluhan dan pertemuan dikecamatan.

### b. Kebutuhan Data

Kebutuhan – kebutuhan data yang diperlukan untuk sistem tersebut adalah:

- 1) Data ketua kelompok tani dan jumlah anggota - anggota disetiap Desa atau Kelurahan.
- 2) Data penyuluh pertanian setiap Desa atau Kelurahan.
- 3) Data desa yang terdaftar dikelompok tani.
- 4) Data bantuan yang akan disalurkan.
- 5) Data kelompok tani yang aktif dan tidak aktif.

### 3. Flowmap Sistem yang Diusulkan



**Gambar IV.3.** Flow map Diaram pada sistem yang Diusulkan

Pada gambar IV.3 diatas menjelaskan alur dari proses penyaluran bantuan dan menampilkan informasi yang transparan, dimana kelompok tani dapat melihat informasi tersebut dengan jelas. Pembagian bantuan berawal dari pemerintah pusat dan memberikan ke kepala dinas kemudian menyerahkan ke kepala bidang

pengelola bantuan, kemudian pengelola bantuan mengimput data bantuan dan data kelompok tani yang akan mendapatkan bantuan serta pengelolaan laporan dapat diakses langsung oleh kepala dinas pertanian.

Pembanding dari proses sistem yang sedang berjalan adalah transparansi informasi yang dapat dilihat oleh kelompok tani dan masyarakat umum tanpa mendatangi kantor dinas pertanian, kemudian permohonan bantuan dapat diakses oleh penyuluh di setiap Desa Kelurahan tanpa mendatangi kantor dan mengambil berkas terlebih dahulu, cukup dengan login untuk mendaftar serta kepala dinas pertanian dapat melihat laporan tanpa mengecek langsung di kantor.

### **C. Desain Sistem**

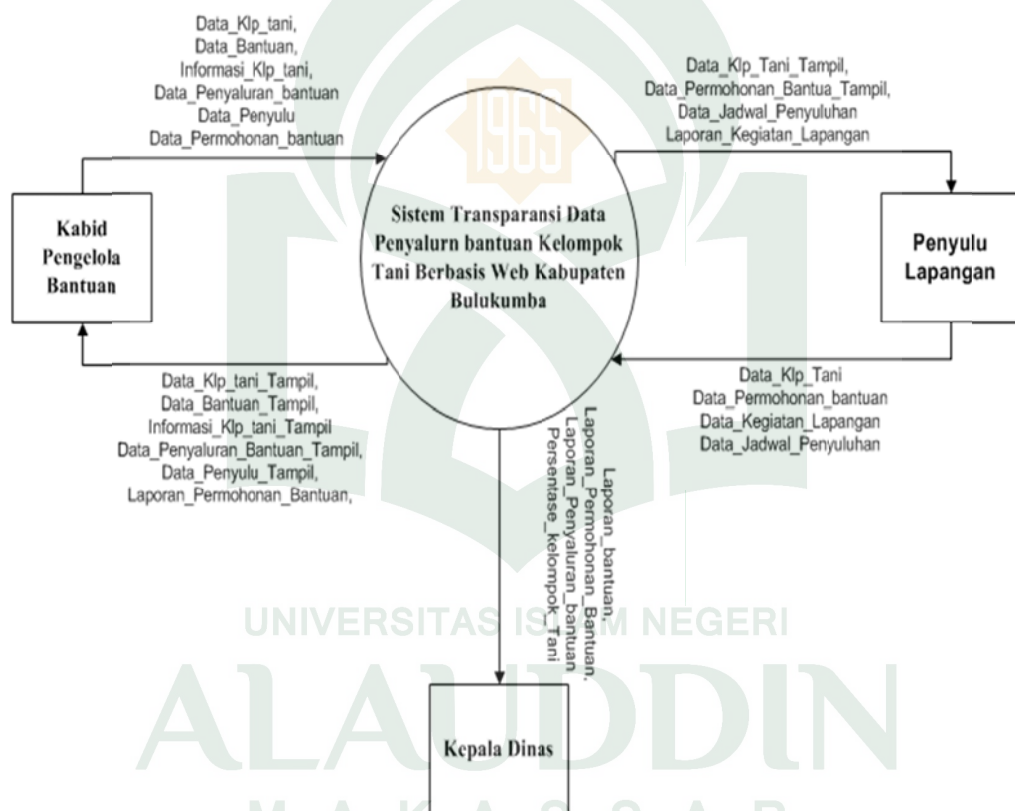
Desain sistem merupakan suatu sistem yang dilakukan untuk mendesain suatu sistem yang mempunyai tahapan - tahapan kerja yang tersusun secara logis, dimulai dari pengumpulan data yang diperlukan guna pelaksanaan perancangan tersebut. Langkah selanjutnya adalah menganalisis data yang telah dikumpulkan guna menentukan batasan-batasan sistem, kemudian melangkah lebih jauh lagi yakni merancang sistem tersebut. Berikut rancangan transparansi data penyaluran bantuan.

#### **1. Data Flow Diagram (DFD).**

*Data Flow Diagram* atau sering disingkat DFD adalah perangkat analisis dan perancangan yang terstruktur sehingga memungkinkan penganalisis sistem memahami sistem dan subsistem secara visual sebagai suatu rangkaian aliran data yang saling berkaitan. Entitas biasanya diberi nama dengan kata benda, aliran data

merupakan perpindahan dari satu titik ke titik yang lain (penggambarannya dengan cara kepala tanda panah mengarah ke tujuan datanya), proses biasanya selalu menunjukkan suatu perubahan data dan terjadinya proses transformasi data. Berikut *Data flow Diagram* untuk perancangan *website* sistem transparansi data penyaluran Bantuan pada dinas pertanian kabupaten Bulukumba.

#### a. Perancangan Konteks Diagram

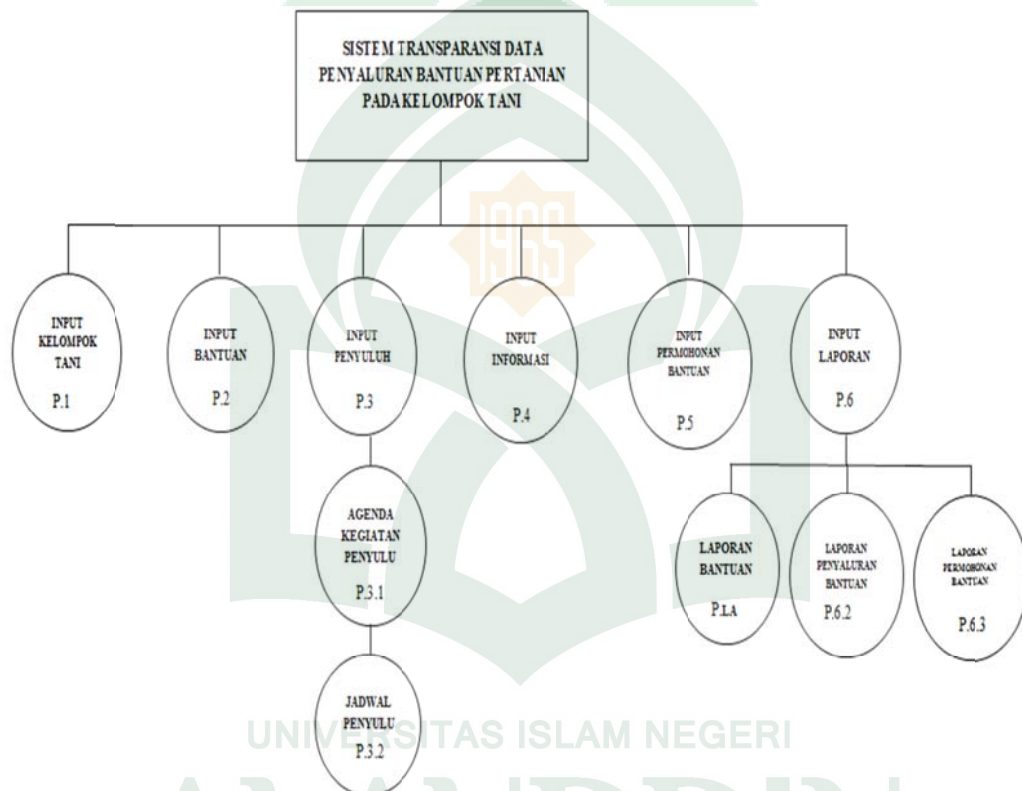


**Gambar IV.4.** Diagram Konteks Sistem Transparansi Data penyaluran Bantuan Kelompok Tani.

Dalam diagram konteks diatas terdapat 3 entitas yang menunjang proses-proses yang terdapat pada rancangan sistem yang akan dibuat yaitu kepala bidang pengelola bantuan sebagai admin yang berfungsi menginput serta mengelolah semua data yang diinput oleh penyuluh, Dalam hal ini yang bisa meng-update

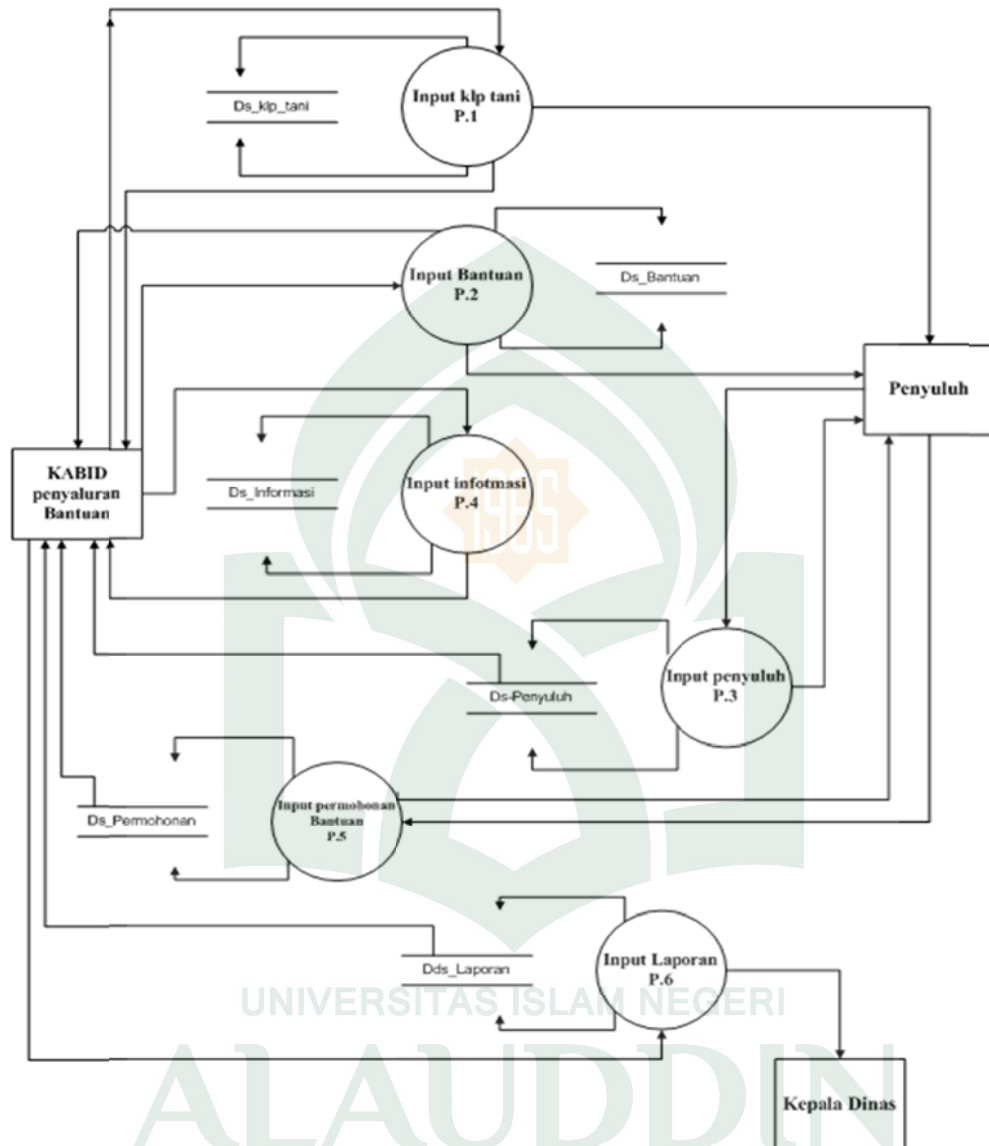
data-data yang akan ditampilkan di halaman user maupun pengunjung adalah kepala bidang pengelola bantuan, sedangkan penyuluh bisa menambah / menginput agenda kegiatan, menginput anggota kelompok tani dan permohonan bantuan.

b. Diagram Berjenjang



**Gambar IV.5.** Diagram berjenjang Sistem Transparansi Data penyaluran Bantuan Kelompok Tani

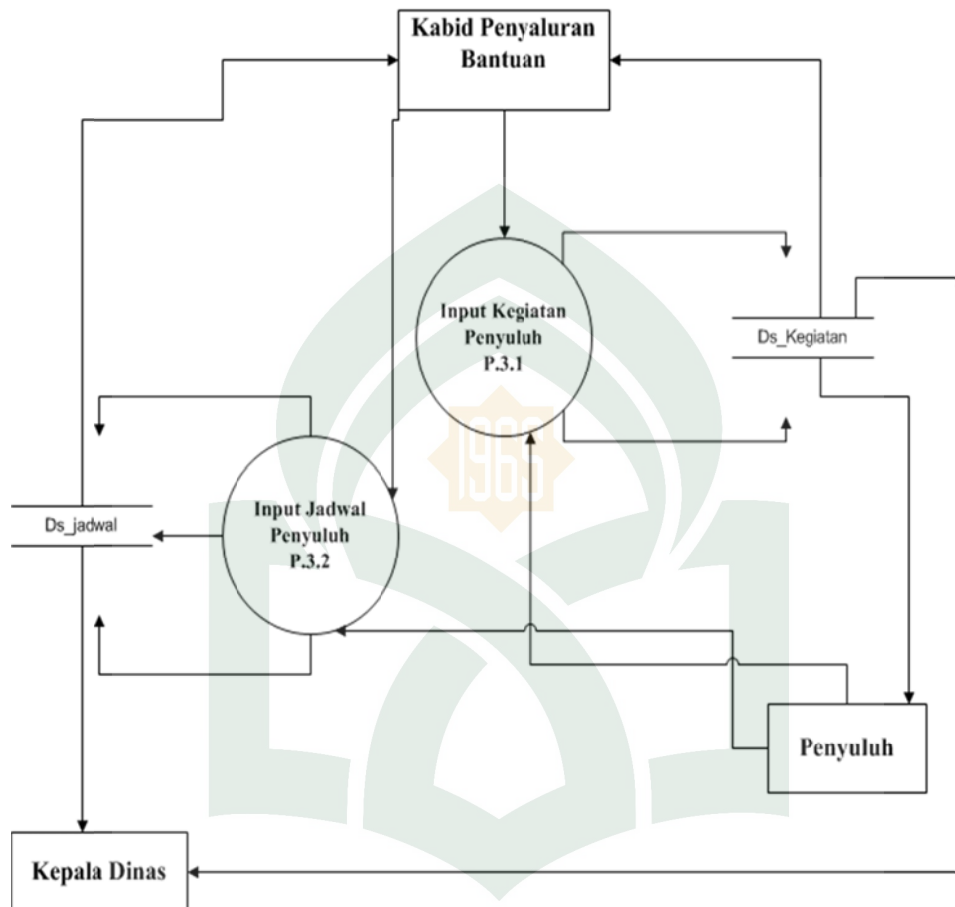
## c. Data Flow Diagram Level 1



**Gambar IV.6.** Data Flow Diagram Level 1

## d. Diagram Rinci

## 1) Diagram Level 2 Proses 3



UNIVERSITAS ISLAM NEGERI

Gambar IV.7. Diagram Level 2 proses 3.

ALAUDDIN  
UNIVERSITAS ISLAM NEGERI

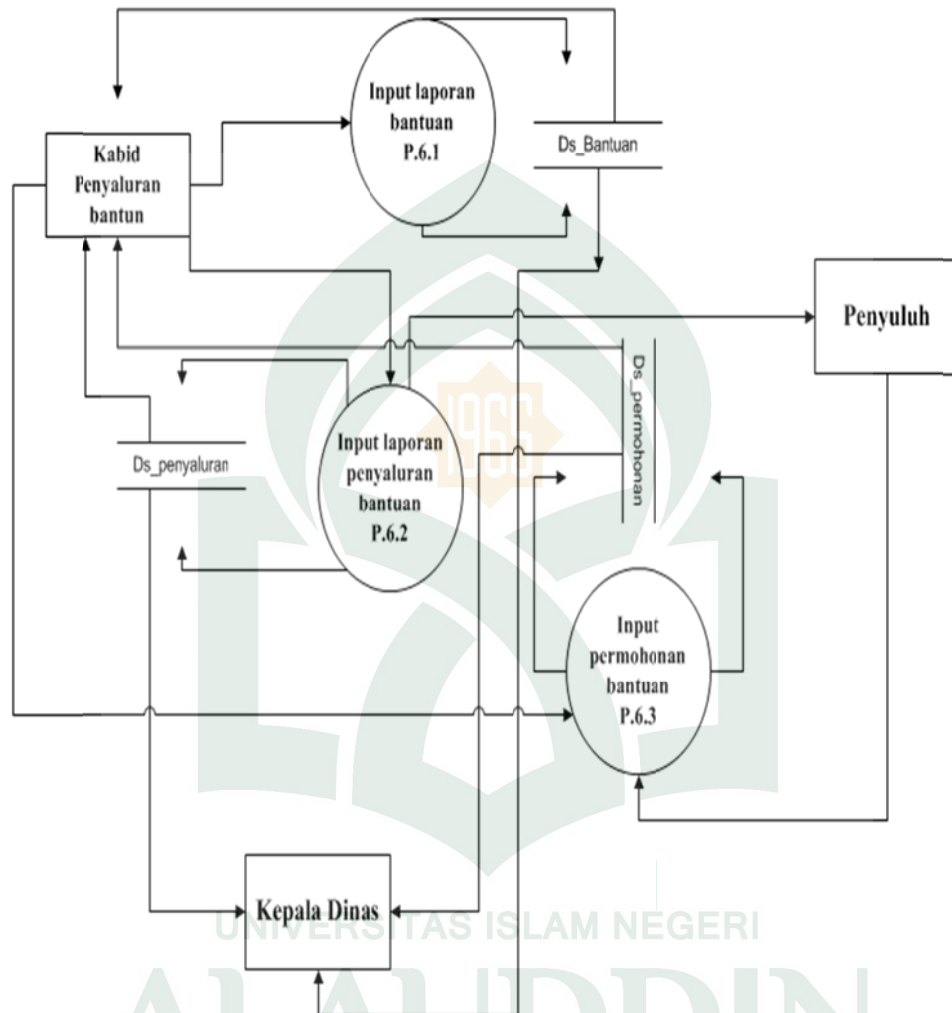
M A K A S S A R

ALAUDDIN

M A K A S S A R



## 2) Diagram Level 2 Proses 6.



Gambar.IV.8. Data flow Diagram level proses 6



## 2. Kamus Data

Kamus data dibuat berdasarkan arus data yang mengalir pada DFD (*data flow Diagram*), dimana didalamnya terdapat struktur dari arus data secara detail.

Kamus data digunakan sebagai alat komunikasi antara analisis sistem dan pemakai sistem tersebut. Adapun kamus data dari rancangan sistem ini adalah :

Kelompok tani={ id\_klptani,nama\_klptani, category,alamat}.

Penyuluh = {id\_penyuluh, nama\_penyuluh, alamat, lokasi\_tugas, no\_hp }.

Kepala Dinas = {id\_kepaladinas, nama,jenis\_kelamin , Alamat}

Bantuan = {id\_bantuan,jns\_bantuan,jml\_bantuan,tanggal}

Permohonan = {id\_permohonan, jnis\_permohonan, jml\_permohonan }

Penyaluran = {id\_penyaluran , jumlah, jenis\_bantuan , alamat}

Mengelola = { id\_bantuan , id\_klptani, id\_penyuluh , id\_penyaluran , id\_permohonan}.

Menginput = {id\_penyuluh, id\_klptani,id\_permohonan}.

## 3. Struktur Tabel

### a) Tabel Kelompok tani

Nama Tabel : klptani

Primary Key : id\_klptani

Foreing Key : -

Fungsi : Menyimpan Data Kelompok tani

**Tabel IV.1.** Tabel Kelompok tani

Field Name	Tipe Data	Length	Keterangan
Id_klptani	Int		Primay key(PK)
Nama_klptani	Varchar	50	
Desa_klptani	Varchar	100	
Kecamatan	Varchar	100	
Kategory	Varchar	50	

## b) Tabel Penyuluh

Nama Tabel : penyuluh  
 Primary Key : id\_penyuluh  
 Foreing Key : -  
 Fungsi : Menyimpan Data Penyuluh

**Tabel VI.2.** Tabel Penyuluh

Field Name	Tipe Data	Length	Keterangan
Id_penyuluh	Int		Primay key(PK)
Nama_penyuluh	varchar	50	
Alamat	varchar	100	
Lokasi_tugas	varchar	100	
No_hp	varchar	13	

## c) Tabel Bantuan

Nama Tabel : bantuan  
 Primary Key : id\_bantuan  
 Foreing Key : -

Fungsi : Menyimpan Data bantuan.

**Tabel IV.3.**Tabel Bantuan

Field Name	Tipe Data	Length	Keterangan
Id_bantuan	Int		Primay key(PK)
Jenis_bantuan	Varchar	50	
Nama_bantuan	Varchar	100	
Jumlah_bantuan	Varchar	100	
Tanggal_masuk	Varchar	50	

d) Tabel penyaluran bantuan

Nama Tabel : penyaluran\_bantuan

Primary Key : id\_penyaluran

Foreing Key : id\_klptni

Fungsi : Menyimpan Data penyaluran bantuan

**Tabel IV.4.** Tabel Penyaluran Bantuan

Field Name	Tipe Data	Length	Keterangan
Id_penyaluran	Int		Primay key(PK)
id_klptani	Int		Foreing key(FK)
Id_penyaluh	Int		
Jumlah_bantuan	Varchar	100	
Jenis_bantuan	Varchar	100	
Tanggal	Date		

e) Table laporan

Nama Tabel : laporan

Primary Key : id\_laporan  
 Foreign Key : -  
 Fungsi : Menyimpan Data Laporan

**Tabel IV.5.** Tabel Laporan

Field Name	Tipe Data	Length	Keterangan
Id_laporan	Int		Primary key(PK)
Jenis_laporan	Varchar	50	
Tanggal	Date		

f) Tabel permohonan bantuan

Nama Tabel : permohonan\_bantuan  
 Primary Key : id\_permohonan  
 Foreign Key : id\_klptani  
 Fungsi : Menyimpan Data permohonan bantuan

**Tabel IV.6.** Tabel Permohonan Bantuan

Field Name	Tipe Data	Length	Keterangan
Id_permohonan	int		Primary key(PK)
id_klptani	int		Foreign key (FK)
Jenis_permohonan	varchar	100	
jumlah_permohonan	varchar	100	
Tanggal	Date	50	

g) Table kecemasan

Nama Tabel : kecemasan  
 Primary Key : id\_kecemasan  
 Foreign Key : -  
 Fungsi : Menyimpan Data Kecemasan

**Tabel IV.7.** Tabel Kecamatan

Field Name	Tipe Data	Lenght	Keterangan
Id_kecamatan	Int		Primay key(PK)
Nama_kecamatan	varchar	100	

## h) Table kelurahan/desa

Nama Tabel : desa

Primary Key : id\_desa

Foreing Key : -

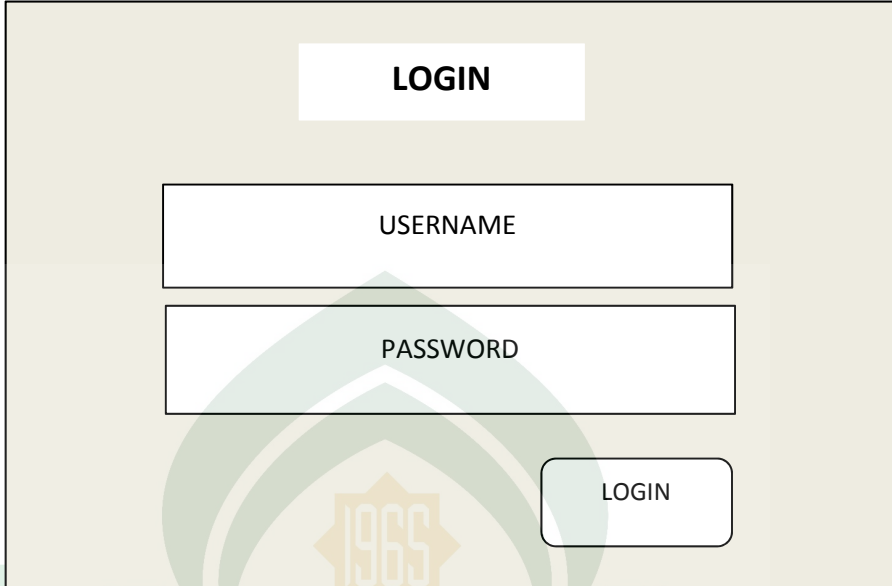
Fungsi : Menyimpan Data Desa/kelurahan

**Tabel IV.8.** Tabel Desa/Kelurahan

Field Name	Tipe Data	Lenght	Keterangan
Id_desa	Int		Primay key(PK)
Nama_desa	Varchar	50	
jumlah_klptani	Varchar	100	

f. Rancangan Antarmuka (*interface*).

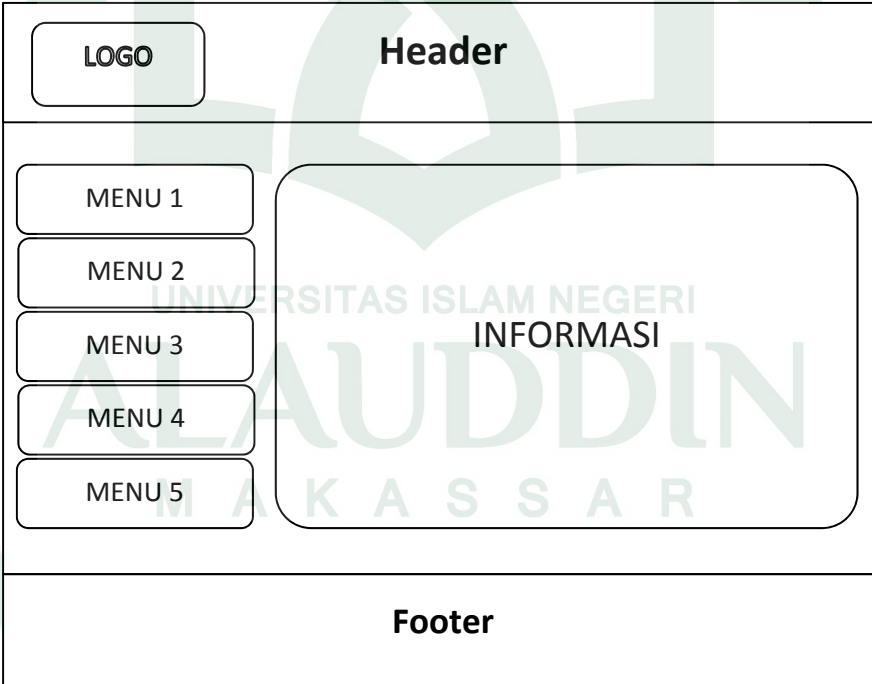
Perancangan antarmuka adalah aspek penting dalam perancangan aplikasi, karena berhubungan dengan tampilan dan interaksi yang memudahkan user dalam menggunakannya. Adapun rancangan antarmuka pada sistem ini sebagai berikut.

1) Rancangan antarmuka *Form Login*.

The image shows a wireframe for a login form. It features a central white box with the word "LOGIN" in bold black text. Below this box are two input fields: the first is labeled "USERNAME" and the second is labeled "PASSWORD". To the right of the "PASSWORD" field is a rounded rectangular button labeled "LOGIN". The entire form is set against a light beige background.

**Gambar IV.10.** Halaman *Form Login*

## 2) Rancangan antarmuka halaman admin



The image shows a wireframe for an admin page layout. It is divided into four main sections: a **Header** section at the top containing a **LOGO** box on the left and the word **Header** on the right; a main content area below the header, which includes a vertical **MENU** list on the left with items **MENU 1**, **MENU 2**, **MENU 3**, **MENU 4**, and **MENU 5**, and a large rounded rectangular area on the right containing the text **INFORMASI**; and a **Footer** section at the bottom containing the word **Footer**. The background features a faint watermark of the Universitas Islam Negeri Alauddin Makassar logo and name.

**Gambar IV.11.** Halaman *Admin*



## 3) Rancangan antarmuka menu input bantuan

**Header**

LOGO

MENU 1  
MENU 2  
MENU 3  
MENU 4  
MENU 5

NAMA

JENIS

JUMLAH

TANGGAL

SIMPAN KELUAR

**Footer**

Gambar IV.12. Halaman Input Bantuan.

## 4) Rancangan antarmuka menu input data kelompok tani.

**Header**

LOGO

MENU 1  
MENU 2  
MENU 3  
MENU 4  
MENU 5

NAMA

KATEGORY

ALAMAT  KAMATAN ▼ DESA ▼

SIMPAN KELUAR

**Footer**

Gambar IV.13. Halaman Input Data Kelompok Tani

## 5) Rancangan antarmuka menu input data penyulu

Header	
LOGO	
MENU 1	NAMA <input type="text"/> JABATAN <input type="text"/> ALAMAT <input type="text"/> KECAMATAN ▼ DESA ▼ LOKASI TUGAS <input type="text"/> KECAMATAN ▼ DESA ▼ NO.HP <input type="text"/> SIMPAN KELUAR
MENU 2	
MENU 3	
MENU 4	
MENU 5	
MENU 6	
Footer	

Gambar IV.14. Halaman Input Data Penyuluh.

## 6) Rancangan antarmuka menu input permohonan bantuan

LOGO	
MENU 1	Nama <input type="text"/> Nama Kelompok <input type="text"/> Alamat <input type="text"/> Desa ▼ kecamatan ▼ Jenis <input type="text"/> Jumlah <input type="text"/> Tanggal <input type="text"/> SIMPAN KELUAR
MENU 2	
MENU 3	
MENU 4	
MENU 5	
Footer	

**Gambar IV.15.** Halaman Input Data Permohonan Bantuan

7) Rancangan antarmuka menu input penyaluran bantuan.

**Gambar IV.16.** Halaman Input Penyeluran Bantuan

8) Rancangan menu utama pada aplikasi.

**Gambar IV.17.** Halaman Menu Utama (*Home*)

## BAB V

### IMPLEMENTASI DAN PENGUJIAN SISTEM

#### A. Implementasi Sistem

Tahap implementasi merupakan tahap menerjemahkan rancangan aplikasi berdasarkan hasil analisis ke dalam bahasa yang dapat dimengerti dan dijalankan oleh mesin serta penerapan perangkat lunak pada keadaan yang sesungguhnya di dalam organisasi.

##### 1. Implementasi antarmuka (*Interface*)

Implementasi antarmuka dari perangkat lunak dilakukan berdasarkan rancangan yang telah dilakukan. Implementasi ditampilkan dari *screenshot* dari halaman *website* yang digunakan sebagai alat dan bahan penelitian yang telah dirincikan pada Bab IV.

##### a) Halaman *Login Admin*

Halaman untuk *login admin* merupakan tampilan yang digunakan pengelola untuk masuk dan mengelolah semua kegiatan yang akan dijalankan. Terdiri masukan *username* dan *password* yang telah ditentukan. Untuk tampilan halaman *Dashboard* admin dapat dilihat pada gambar V.18.

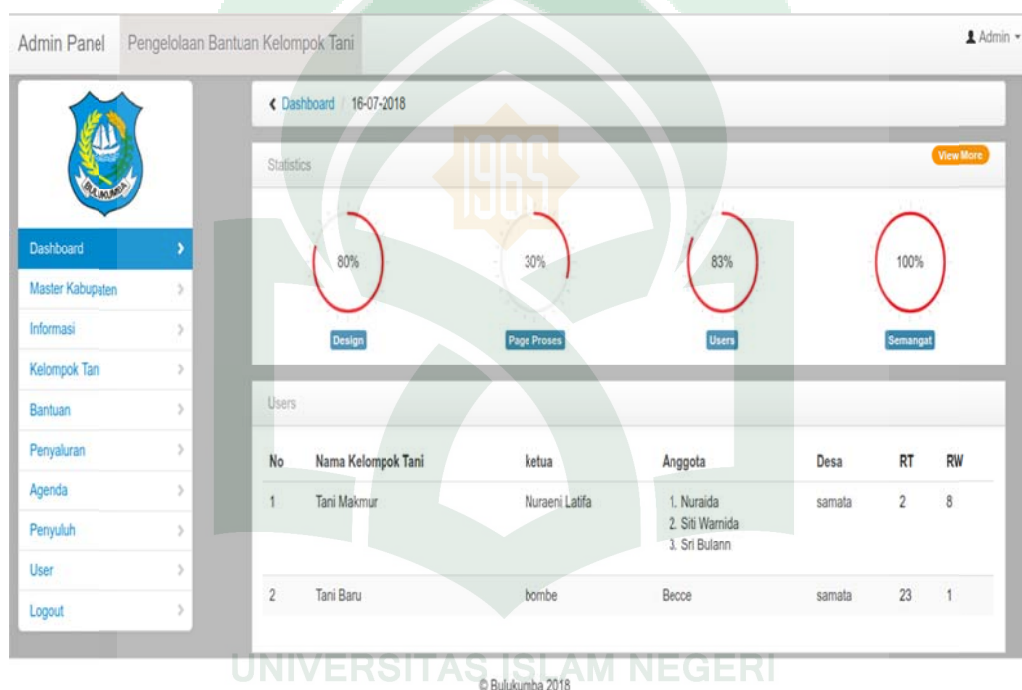


The image shows a web form titled "Sign In" with a logo on the left. It contains two input fields: the first is for the username, containing the text "root"; the second is for the password, containing a series of dots. Below the password field is a checkbox labeled "Remember me". At the bottom of the form is a blue button with the text "Sign in".

Gambar. V.18. Halaman *Login Admin*

b) Halaman *Dashboard Admin*

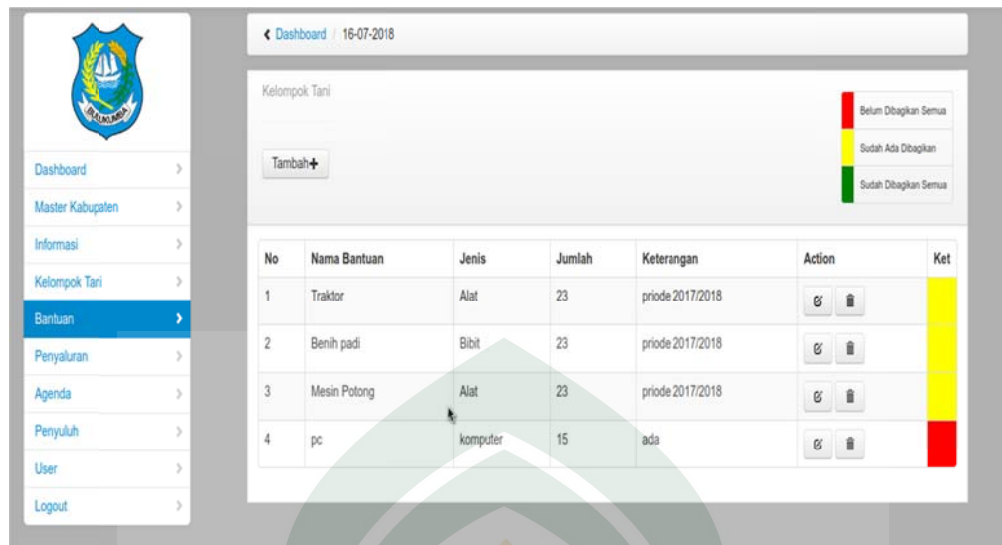
Setelah sukses melakukan *login*, *admin* akan dihadapkan dengan menu *Dashboard* menu ini berisi segala hak akses yang akan dilakukan oleh *admin*, mulai dari input data bantuan, data kelompok tani, penyaluran dan agenda serta informasi yang terkait dengan dinas pertanian. Untuk tampilan halaman *Dashboard* admin dapat dilihat pada gambar V.19.



**Gambar V.19.** Halaman *Dashboard Admin*

c) Halaman Menu Data Bantuan Kelompok Tani

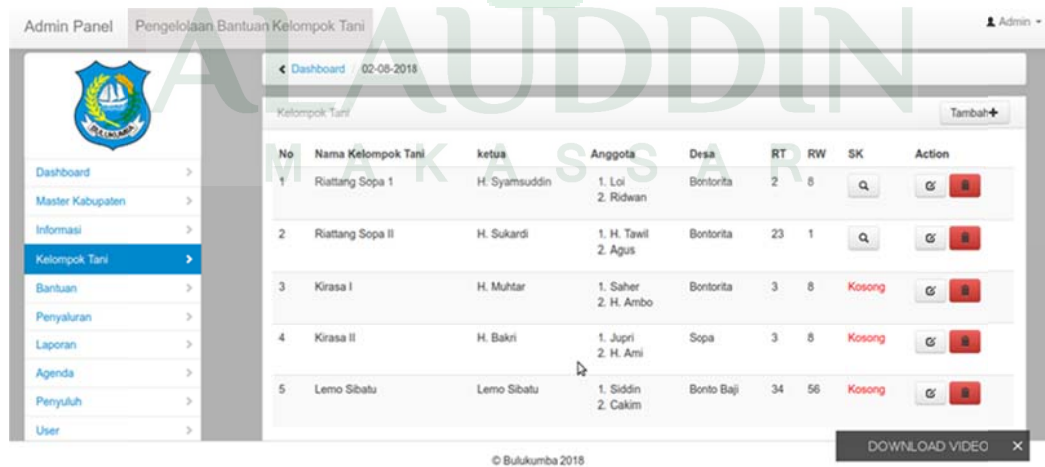
Menu data bantuan kelompok tani merupakan yang menampilkan data-data bantuan kelompok tani yang berfungsi mengelolah bantuan yang masuk dan yang akan disalurkan. Dalam menu tersebut *admin* dapat mengedit, menambah dan menghapus data bantuan yang masuk. Untuk tampilan halaman menu data bantuan kelompok tani dapat dilihat pada gambar V.20.



**Gambar V.20.** Halaman Menu Data Bantuan Kelompok Tani.

d) Halaman Menu Data Kelompok Tani

Menu data kelompok tani merupakan menu yang menampilkan data-data nama kelompok tani yang sudah terdaftar di masing-masing kelurahan atau desa se-kabupaten Bulukumba. Dalam menu tersebut admin dapat menambah, mengedit dan menghapus data kelompok tani tersebut. Untuk tampilan halaman menu data kelompok tani dapat dilihat pada gambar V.21.



**Gambar V.21.** Halaman Menu Data Kelompok Tani

e) Halaman Menu Data Penyuluh

Halaman menu penyuluh ini merupakan tampilan menu data penyuluh yang diinput oleh *admin*. Dalam menu tersebut admin dapat mengedit, menambah dan menghapus data penyuluh. Untuk tampilan halaman menu data penyuluh dapat dilihat dari gambar V.22.



**Gambar V.22.** Halaman menu data penyuluh

f) Halaman Menu Data Penyaluran Bantuan

Halaman menu data penyaluran bantuan merupakan tampilan menu data penyaluran bantuan untuk kelompok tani. Dalam menu tersebut *admin* dapat mengedit, menambah dan menghapus serta mengetahui keterangan mengenai bantuan yang telah disalurkan. Untuk tampilan halaman menu data penyaluran bantuan pertanian dapat dilihat pada gambar V.23.

No	Nama Bantuan	Nama Kecamatan	Jumlah	Action	Ket
1	Traktor	Herfang	5	[Icon]	Belum Dibagikan Semua
2	Traktor	Bonib Bahari	5	[Icon]	Sudah Dibagikan Semua
3	Traktor	Bulukumba	5	[Icon]	Sudah Ada Dibagikan
4	Traktor	Gangking	5	[Icon]	Sudah Dibagikan Semua
5	Berih padi	Bulukumba	5	[Icon]	Belum Dibagikan Semua
6	Mesin Potong	Bulukumba	5	[Icon]	Belum Dibagikan Semua

**Gambar V.23.** Halaman Menu Penyaluran Bantuan

g) Halaman Menu Data User

Halaman menu data user merupakan tampilan menu data user yang dapat diinput oleh *admin* yang digunakan penyuluh dan kepala dinas untuk mengakses aplikasi tersebut. Tampilan ini dapat menambah, menghapus dan mengedit data user. Untuk tampilan halaman menu user dapat dilihat pada gambar V.24.

No	Nama	Email	User	Level	Action
1	Admin	admin@gmail.com	Admin	Admin	[Icon] [Icon]
2	Rani	rani@gmail.com	rani	User	[Icon] [Icon]

**Gambar V.24.** Halaman Data User



#### h) Halaman Menu Agenda

Halaman menu agenda merupakan tampilan yang digunakan untuk mengimput menghapus dan mengedit agenda kegiatan yang akan dilaksanakan dan dikelola oleh *admin*. Untuk tampilan halaman menu agenda dapat dilihat pada gambar V.25.

No	Nama Agenda	Lokasi	Tanggal	Aksi
1	Rapat Koordinasi pengelolaah Kelompok tani	Balai pelatihan kelompok tani sehat	2018-07-03	[Edit] [Delete]
2	Hai ini berdasarkan pernyataan Presiden Masjid Haram dan Masjid Nabawi, Syekh Abdur-Rahman As-Sudais,	dihatiku	2018-07-11	[Edit] [Delete]
3	Lagi pusing cari koding yang bagus haha	samata	2018-07-16	[Edit] [Delete]
4	Mengawas UMM UII Alauddin Makassar	Gedung C Fakultas Sains dan Teknologi	2018-07-14	[Edit] [Delete]
5	Mencoba Memahami semua Masalah yang ada, agar bisa jadi Pelajaran kedepannya	At Home	2018-07-24	[Edit] [Delete]

**Gambar V.25.** Halaman Menu Agenda

#### i) Halaman Menu Utama (*Home*)

Halaman menu utama ini merupakan tampilan yang dapat diakses oleh masyarakat umum. Halaman ini berupa berita tentang agenda, persentase penduduk berupa diagram serta dokumentasi kegiatan pertanian. Halaman ini terdapat beberapa menu didalamnya seperti informasi bantuan yang disalurkan, struktur organisasi dibidang sarana dan prasarana, dan profil. Untuk tampilan halaman menu agenda dapat dilihat pada gambar V.26.



Gambar V.26. Tampilan halaman utama

j) Halaman Menu Informasi kegiatan pertanian

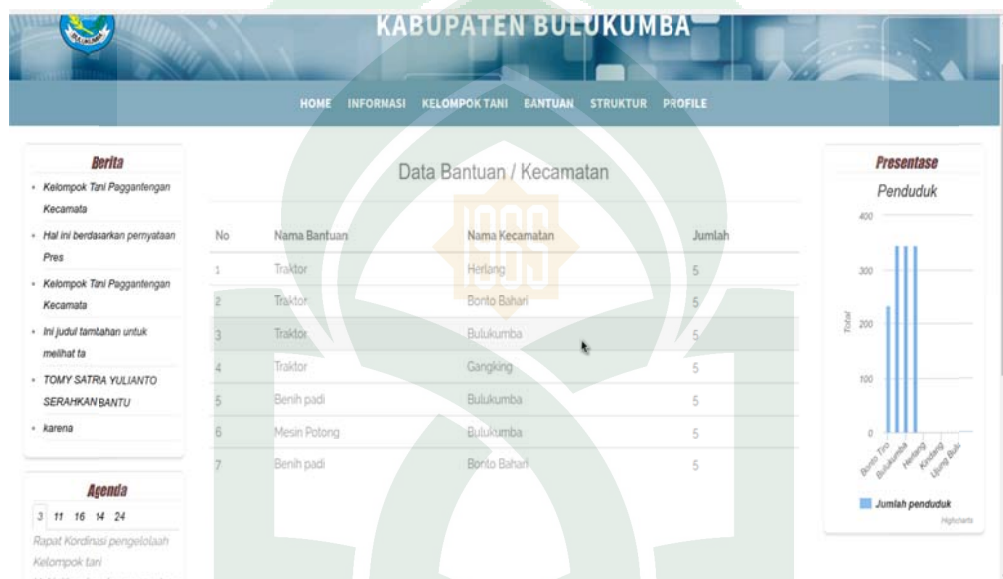
Halaman menu informasi kegiatan pertanian ini merupakan tampilan informasi yang dapat dilihat oleh masyarakat umum. Untuk tampilan halaman menu agenda dapat dilihat pada gambar V.27.



Gambar V.27. Tampilan halaman informasi kegiatan pertanian

k) Halaman Informasi Bantuan yang Disalurkan

Halaman informasi bantuan ini merupakan tampilan informasi yang dapat dilihat oleh masyarakat umum, halaman ini sebagai metode yang transparansi penyaluran bantuan. Untuk tampilan halaman menu agenda dapat dilihat pada gambar V.28.



Gambar V.28. Halaman informasi bantuan yang disalurkan

B. Pengujian Sistem.

Pengujian sistem merupakan proses pengeksekusian sistem perangkat lunak untuk menentukan apakah sistem tersebut berjalan sesuai yang diinginkan. Pengujian sistem sering dihubungkan dengan pencarian *bug*. Ketidaksiempurnaan dan kesalahan pada program, sehingga terjadi kegagalan pada eksekusi perangkat lunak.

Pengujian dilakukan dengan menguji setiap proses dan kemungkinan kesalahan yang terjadi dari setiap proses. Pengujian yang dilakukan adalah *Black Box*. Pengujian *Black Box* adalah merupakan pengujian yang berfokus pada

spesifikasi fungsional dari perangkat lunak, *tester* dapat mendefinisikan kumpulan kondisi input dan melakukan pengetesan pada spesifikasi fungsional program.

### 1. Prosedur pengujian

Persiapan yang dilakukan dalam melakukan pengujian adalah sebagai berikut,

- a. Menyiapkan *laptop* atau komputer yang dapat terhubung dengan jaringan internet, agar dapat membuka situs *website* ini atau sementara menggunakan *Localhost*.
- b. Memasukan alamat *URL website*.
- c. Melakukan proses pengujian sistem.
- d. Mencatat hasil pengujian.

### 2. Hasil Pengujian

Berdasarkan rencana pengujian, maka dapat dilakukan pengujian sebagai berikut.

- a. Pengujian Halaman *login Admin*

**Tabel V.9.** Pengujian Halaman *Login Admin*

Kasus dan Hasil Uji (Data Normal)		
Data Masukan	Yang Diharapkan	Kesimpulan
<i>Username</i> dan <i>password</i> telah diisi	Akan masuk kehalaman <i>Dashboard</i>	[√] Diterima [ ] Ditolak
<i>Username</i> dan <i>password</i> salah	Muncul pesan " <i>Username</i> dan <i>password</i> salah	[√] Diterima [ ] Ditolak

b. Pengujian Menu Utama (*Home*)**Tabel V.10.** Pengujian Menu Utama (*Home*)

Kasus dan Hasil Uji (Data Normal)		
Data Masukan	Yang Diharapkan	Kesimpulan
Menampilkan agenda	Menampilkan Agenda kegiatan yang akan dilaksanakan	[√] diterima [ ] ditolak
Menampilkan Persentase Penduduk	Menampilkn persentase penduduk per kecamatan dan perkelurahan	[√] diterima [ ] ditolak
Menampilkan Berita dan Dokumentasi	Menampilkan berita dan dokumentasi kegiatan pertanian	[√] diterima [ ] ditolak

## c. Pengujian Halaman Menu

**Tabel V.11.** Pengujian Halaman Menu

Kasus dan Hasil Uji (Data Normal)		
Data Masukan	Yang Diharapkan	Kesimpulan
Menu Kelompoktani	Menampilkan <i>form</i> inputan untuk mengelola dan menampilkan data-data kelompok tani yang sudah terdaftar	[√] diterima [ ] ditolak
Menu Bantuan	Menampilkan halaman inputan bantuan dan akan tampil bantuan-bantuan dari pemerintah	[√] diterima [ ] ditolak

Menu Penyaluran	Menampilkan halaman input penyaluran bantuan dan akan tampil informasi bantuan yang telah disalurkan	<input checked="" type="checkbox"/> diterima <input type="checkbox"/> ditolak
Menu Penyuluh	Menampilkan <i>form</i> inputan dan menampilkan data-data penyuluh.	<input checked="" type="checkbox"/> diterima <input type="checkbox"/> ditolak
Menu Informasi	Menampilkan <i>form</i> inputan dan menampilkan informasi ke halaman utama	<input checked="" type="checkbox"/> diterima <input type="checkbox"/> ditolak

### 3. Perhitungan

Untuk tercapainya tujuan dari aplikasi ini, dapat dilakukan pembagian bantuan yang transparan / adil kemasyarakatan maka dapat diuraikan secara manual yaitu bantuan dibagikan secara merata berdasarkan jumlah desa dalam satu kecamatan yang ada di kabupaten Bulukumba, jika ada sisa dari pembagian yang telah disalurkan maka dijadikan *Stokis* di kecamatan. Contoh, terdapat 9 desa dalam 1 kecamatan dan dalam 1 desa terdapat 7 kelompok tani dan bantuan yang masuk 9 maka:

Dik : 1 desa  
7 kelompok tani  
9 Bantuan

**Jumlah bantuan Mod Jumlah kelompok tani = .. stok**

**9 mod 7 = 2 stok**

Ket : Mod = sisa hasil bagi

Pembagian bantuan berdasarkan pada aplikasi tersebut yaitu :

*Listing* untuk menyimpan bantuan yang masuk yang dikelola oleh admin

Perhitungan pembagian bantuan pada aplikasi dapat dilihat pada *listing* dibawah ini

```
function save()
{
    $idbantu = $this->input->post('id_bantuan');
    $kurang = $this->input->post('jumlah');
    $data = array(
        'id_kecamatan' => $this->input->post('id_kecamatan'),
        'id_bantuan' => $this->input->post('id_bantuan'),
        'jumlah' => $this->input->post('jumlah'),
        'stok' => $this->input->post('jumlah')
    );
    $this->m_bankek->save($data);
    $data= $this->m_bankek->cari($idbantu)->result();
    foreach ($data as $value) {
        $hasil = array(
            'nama_bantuan' => $value->nama_bantuan,
            'jenis' => $value->jenis,
            'jumlah' => $value->jumlah,
            'ket' => $value->ket,
            'stok' => $value->stok-$kurang
        );
    }
    $this->m_bankek->up($idbantu,$hasil);
    redirect('admin/bkecamatan/'. $this->klptani->encode('per_kec'));
}

public function jumlah(){ //Untuk Nilai Jumlah yang mau diinput
    $id = $this->input->get('id');
    $data = $this->m_bankek->get_jumlah($id);
    $c = $this->m_bankek->jumkek();
    foreach ($data->result() as $k){
        $a= $k->jumlah/$c;
        if ($a==0) {
            $b = $k->jumlah/$c;
        } else {
            $b= ($k->jumlah-$a)/$c;
        }
    }
    echo json_encode(number_format($b));
}
```

```

public function jumlah(){ //Untuk Nilai Jumlah yang mau diinput, menampilkan nilai
    $id = $this->input->get('idban'); //id bantuan
    $key = $this->input->get('idkec'); //id kecamatan
    $c = $this->m_bandeses->jum_des($key);
    $b=0;
    $data = $this->m_bandeses->get_jumlah($id);
    foreach ($data->result() as $k) {
        $a= $k->jumlah/$c;
        if ($a==0) {
            $b = $k->jumlah/$c;
        } else {
            $b= ($k->jumlah-$a)/$c;
        }
    }
    echo json_encode(number_format($b));
}
function save()
{
    $id_bankek = $this->input->post('id bankek'); //Awal untuk save data baru
    $skurang = $this->input->post('jumlah');
    $data = array(
        'id bankek' => $this->input->post('id bankek'),
        'id desa' => $this->input->post('id desa'),
        'jumlah' => $this->input->post('jumlah'),
        'stok' => $this->input->post('jumlah')
    );
    $this->m_bandeses->save($data); //End bagian save
    // INI YANG BIKIN PUSING LAMA-LAMA
    $data= $this->m_bandeses->cari_update($id_bankek)->result(); //awal untuk update tabel bantuan kecamatan desa
    foreach ($data as $value) {
        $hasil = array(
            'id kecamatan' => $value->id_kecamatan,
            'id bantuan' => $value->id_bantuan,
            'jumlah' => $value->jumlah,
            'stok' => $value->stok-$skurang
        );
    }
    $this->m_bandeses->update_ban_kecamatan($id_bankek,$hasil);
    redirect('admin/bdesa/' . $this->klptani->encode('per_desa'));
}

```

#### 4. Tutorial Penggunaan Aplikasi

- a. Login menggunakan *Username* dan *password*
- b. Melakukan Pengimputan sesuai yang diinginkan



- 1) Menginput Data Bantuan yang masuk, terdiri dari nama bantuan, jenis bantuan, jumlah bantuan dan tanggal masuk bantuan.
  - 2) Menginput Data Kelompok tani, dengan mendaftarkan nama kelompok tani, nama ketua kelompok tani, anggota kelompok tani, alamat kelompok tani dan nomor *handphone*..
  - 3) Menginput Data Penyuluh, dengan mendaftarkan No.KTP/ No. SIM, nama penyuluh, alamat penyuluh, nomor *handphone*, dan wilayah kerja.
  - 4) Menginput Informasi atau agenda kegiatan yang akan ditampilkan dimenu *Home*
  - 5) Menginput penyaluran bantuan untuk setiap kelompok tani dengan memasukkan data kelompok tani, data penyuluh dan data bantuan yang akan disalurkan.
  - 6) Menambah akun pengguna , dengan mendaftarkan nama pengguna, alamat *E-mail* , *Username*, *Password* dan memilih level akun (*admin* dan *User*).
- c. Jika sudah tidak ingin melakukan pengimputan maka klik tombol *Logout*,

### **5. Pengujian Kelayakan Sistem**

Pengujian kelayakan sistem digunakan untuk mengetahui respon pengguna terhadap aplikasi yang dibangun. Pengujian ini dilakukan dengan metode kuisisioner yang digunakan untuk mengumpulkan data yang dibutuhkan dari sejumlah pertanyaan secara tertulis yang diajukan terhadap responden.

Adapun indikator yang menjadi penilaian dalam pengujian ini yakni sebagai berikut :

- a. Ketertarikan pengguna terhadap tampilan
- b. Kemudahan penggunaan aplikasi
- c. Manfaat aplikasi

Instrumen yang digunakan dalam penelitian ini berupa angket dengan mengajukan sejumlah pertanyaan kepada responden dengan berpedoman kepada indikator yang telah ditetapkan. Menggunakan *skala ordinal* pada item-item pertanyaan, dimana setiap alternatif jawaban mengandung perbedaan nilai. Berikut ini adalah hasil kuisioner yang dibagikan kepada 20 responden dengan 12 pertanyaan.

Dengan jumlah data sebagai berikut:

**Tabel V.12.** Soal Kuisioner

No.	Soal	Pilihan	Jumlah Pilihan	Persentase
1	Menurut anda bagaimana dengan tampilan website pengelolaan bantuan pada kelompok tani?	Sangat Bagus	3	15%
		Bagus	14	70 %
		Cukup bagus	3	15%
		Kurang Bagus	-	
		Tidak Bagus	-	
2	Bagaimana menurut	Sangat Bagus	1	5%

	anda tentang tampilan utama website pengelolaan bantuan kelompok tani, apakah sesuai harapan?.	Bagus	15	75%
		Cukup bagus	3	15%
		Kurang Bagus	1	5%
		Tidak Bagus	-	
3	Bagaimana menurut anda tentang fitur - fitur pada website pengelolaan bantuan kelompok tani?.	Sangat Bagus	6	30%
		Bagus	11	55%
		Cukup bagus	3	15%
		Kurang Bagus	-	
		Tidak Bagus	-	
4	Bagaimana menurut anda tentang tampilan <i>dashboard</i> pada halaman admin?	Sangat Bagus	4	20%
		Bagus	11	55%
		Cukup bagus	5	25%
		Kurang Bagus	-	
		Tidak Bagus	-	
5	Bagaimana menurut anda apakah fitur -	Sangat sesuai	5	25%
		Sesuai	13	65%

	fitur yang terdapat pada website sesuai dengan kebutuhan?	Cukup Sesuai	1	5%
		Kurang sesuai	1	5%
		Tidak Sesuai	-	
6	Bagaimana menurut anda apakah website pengelolaan bantuan kelompok tani ini sesuai dengan yang dibutuhkan?	Sangat sesuai	2	10%
		Sesuai	15	75%
		Cukup Sesuai	3	15%
		Kurang sesuai	-	
		Tidak Sesuai	-	
7	Bagaimana menurut anda apakah aplikasi website penyaluran bantuan kelompok tani ini mudah di gunakan?	Sangat Mudah	5	25%
		Mudah	12	60%
		Cukup Mudah	3	15%
		Kurang Mudah	-	
		Tidak Mudah	-	
8	Bagaimana menurut anda, apakah website penyaluran bantuan	Sangat Mudah	5	25%
		Mudah	7	35%
		Cukup Mudah	7	35%

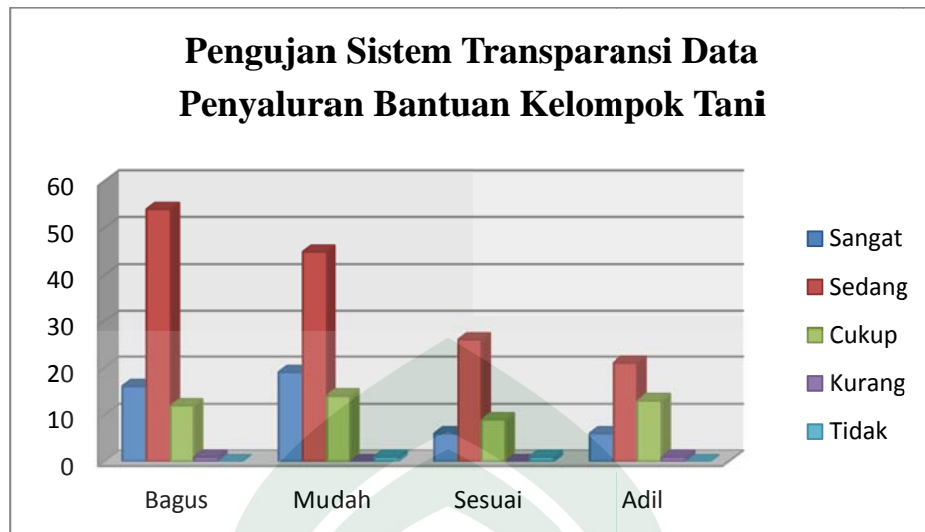
	kelompok tani dapat membantu dalam pembagian bantuan secara merata?	Kurang Mudah	1	5%
		Tidak Mudah	-	
9	Apakah fitur-fitur pada dashboar admin mudah di gunakan?	Sangat Mudah	1	5%
		Mudah	14	70%
		Cukup Mudah	5	25%
		Kurang Mudah	-	
		Tidak Mudah	-	
10	Apakah form penginputan data dan pembagian bantuan mudah digunakan?	Sangat Mudah	5	25%
		Mudah	11	55%
		Cukup Mudah	-	-
		Kurang Mudah	3	15%
		Tidak Mudah	1	5%
11	Apakah pembagian bantuan kelompok tani terbagi secara adil dan merata?	Sangat Adil	2	10%
		Adil	12	60%
		Cukup Adil	6	30%
		Kurang Adil	-	

		Tidak Adil	-	
12	Apakah laporan penyaluran bantuan sesuai dengan yang di harapkan?	Sangat Adil	2	10%
		Adil	10	50%
		Cukup Adil	8	40%
		Kurang Adil	-	
		Tidak Adil	-	

Berdasarkan soal kuisisioner diatas beserta jawaban responden dapat disatukan dalam tabel dibawah ini:

**Tabel v.13.** Jumlah Hasil Kuisisioner

	Sangat	Sedang	Cukup	Kurang	Tidak
Bagus	16	54	12	1	0
Mudah	19	45	14	0	1
Sesuai	6	26	9	0	1
Adil	6	21	13	1	0



**Gambar V.29.** Testing Kelayakan Sistem.

Berdasarkan diagram diatas dapat ditarik kesimpulan bahwa responden rata-rata memilih sedang disetiap karakteristik pertanyaan. Menurut hasil responden tampilan dari *website* bagus dan cara penggunaannya juga mudah diaplikasikan. Dalam pernyataan ini terdapat 2 pernyataan yang berkaitan tentang *transparansi* dimana dalam diagram diatas dapat ditarik pernyataan bahwa pembagian bantuan pada aplikasi ini sudah berlaku adil.

UNIVERSITAS ISLAM NEGERI

ALAUDDIN  
UNIVERSITAS ISLAM NEGERI

M A K A S S A R

ALAUDDIN

M A K A S S A R

## BAB VI

### PENUTUP

#### A. Kesimpulan

Berdasarkan hasil penelitian dan pembahasan pada bab – bab sebelumnya dapat ditarik kesimpulan sebagai berikut.

1. Aplikasi ini dibuat dengan antarmuka yang familiar sehingga pengguna lebih mudah menggunakannya.
2. Dengan adanya *Website* ini diharapkan dapat membantu masyarakat umum khususnya kelompok tani yang aktif, dan mampu mengikuti setiap perkembangan teknologi pertanian dan perkembangan pengelolaan pertanian serta mengetahui informasi bantuan-bantuan yang akan disalurkan ke kelompok tani.
3. Dengan adanya *website* ini diharapkan kepada pengelola bantuan kelompok tani dapat menyalurkan bantuan secara merata dan transparan kekelompok tani.

#### B. Saran

Dalam pengembangan *website* ini masih jauh dari kesempurnaan karena masih memiliki banyak kekurangan. Oleh karena itu untuk pengembangan lebih lanjut mengenai *website* ini dapat disarankan.

1. Sistem Permohonan Bantuan yang masih diinput secara manual sehingga data permohonan bantuan memerlukan waktu banyak untuk sampai ke dinas pertanian khususnya bidang sarana dan prasarana.



2. Sistem penyaluran bantuan ini belum memiliki sistem notifikasi untuk kelompok tani sehingga ketua kelompok tani tidak sepenuhnya mengetahui adanya bantuan yang masuk.



## DAFTAR PUSTAKA

- Agus, Purwadi. *“Sistem Informasi hasil Pertanian pada Dinas Pertanian, Perkebunan dan Keuranan Kabupaten Boyolali Berbasis Web menggunakan PHP dan MySQL”* Fakultas Teknik, Universitas Muhammadiyah Surakarta. 2007.
- Anhar. *Panduan Menguasai PHP dan MySQL Secara Otodidak*. Jakarta : Mediakita, 2010.
- Anonim 2. 2014. Peranan Internet di Bidang Pertanian. Diakses tanggal 22 February 2018.
- Departemen Agama RI. (2006). *Al-Qur’an dan terjemahnya*. Semarang: PT. KaryaToha Putra.
- Enterprise, Jubilee. *Membuat Website PHP dengan Codegniter*. Jakarta : PT Elex Media Komputindo, 2015.
- Hutahean, Jeperson. *Konsep Sistem Informasi*. Yogyakarta : Deepublish, 2014.
- Heikal, Mohammad, Huda, Nurul. *Lembaga Keuangan Islam “Tinjauan Teroritis dan Praktis”*. Jakarta : Kencana, 2010.
- Irwansyah, Edy, Moniaga, Jurike V. *Pengantar Teknologi Informasi*. Yogyakarta: Deepublish, 2014.
- Juanda, Bambang. *“Rancang Bangun Sistem Untuk Meningkatkan Pendapatan Petani, Efisiensi Penggunaan Air dan Ketahanan Pangan”*. 2012.
- Leeuwis, Cess. *Komunikasi untuk Inovasi Pedesaan “Berfikir Kembali untuk Penyuluhan Pertanian*. Yogyakarta: Kanisius, 2009.
- Nuryanti, Sri. *Peranan Kelompok Tani Dalam Penerapan Teknologi Petani (Yani No 70 Bogor 16161)*. 2011.

- Pinardi. 2011. Menuju Pembangunan Pertanian Berkelanjutan Melalui Cloud Computing. E-Indonesia Initiative 2011 (eII2011). Konferensi Teknologi Informasi dan Komunikasi untuk Indonesia 14-15 Juni 2011.
- Prayitno, Indra. *Kupas tuntas malware*. Jakarta : PT Elex Media Komputindo, 2010.
- Putratama, Virdiandry, Supono. *Pemrograman Web dengan Menggunakan PHP dan Framework Codegniter*. Yogyakarta : Deepublish, 2018.
- Susanto, Mudji, Mashudi. *Petani Menuju Kedaulatan Pangan dan Kayu di Atas Lahan Terbatas*. Yogyakarta: Deepublish (CV Budi Utama), 2018.
- Shopan, Shopian. *Sistem informasi kelompok tani kecamatan danau kerinci pada kantor unit pelaksana teknis dinas Kecamatan Danau Kerinci*. Skripsi, STMIK Indonesia Padang, Padang, 2015.
- Shihab, M. Quraish. Tafsir Al-Misbah; Pesan, Kesan, dan Keserasian Alquran Vol. 5 Jakarta: Lentera Hati, 2002.
- Shobi, M. Hamdan. “Rancang Bangun Sistem Informasi Produksi Pertanian Berbasis Web di Kabupaten Jombang”. *Skripsi*, Fakultas Sains dan Teknologi, Malang 2009.
- Soetrisno, Loekman. *Paradigma Baru Pembangunan Pertanian Sebuah Tinjauan Sosial*. Yogyakarta : Kanisus, 2002.
- Sopyan, Nursakina. *Rancang bangun sistem manajemen pemberdayaan kelompok tani pada dinas pertanian Kabupaten Barru berbasis Web*. Fakultas Sains dan Teknologi uin alauddin makassar.Gowa. 2017.
- ST. Hajar. *Rancang bangun sistem monitoring kegiatan kelompok tani berbasis web di kecamatan pattalassang kabupaten gowa sulawesi selatan*. Fak.Sains dan teknologi Uin Alauddinn Makassar.Gowa.2017.
- Suratiyah, Ken. *Ilmu Usaha Tani*. Jakarta : Swadaya, 2015.

Tanujaya, Edward. *Pertanian untuk Pembangunan*. Jakarta : Salemba Empat,2008.

Wahana Komputer. *Panduan Belajar MySQL Database Server*. Ciganjur Jagakarsa Jakarta Selatan : Mediakita.2010.

Widodo, Wahyu. *Membangun Web Super Cepat dengan Codegniter GroceryCRUD dan TankAuth*. Yogyakarta : Deepublish, 2013.

Wardana. *Menjadi Master PHP dengan Framework Codegniter*. Jakarta : PT Elex Media Komputindo, 2010.

Wikipedia. (2013). <http://id.wikipedia.org/wiki/Xampp>. (Diakses 22 February 2018).

Winpac Solution. *Mudah Menguasai Microsoft Acces 2007*. Jakarta : PT Elex Media Komputindo,2010.





**KEMENTERIAN AGAMA**  
**UNIVERSITAS ISLAM NEGERI (UIN) ALAUDDIN MAKASSAR**  
**FAKULTAS SAINS DAN TEKNOLOGI**  
**JURUSAN TEKNIK INFORMATIKA**

Jl. H. M. Yasin Limpo Nomor 36 Samata-Gowa ☎(0411) 882682 (Fax. 882682)

**SURAT KETERANGAN TURNITIN**

NO: 985096725/Teknik Informatika/ 17909588 /7/2018

Tim Instruktur Deteksi Plagiat Turnitin telah menerima naskah Skripsi dengan identitas:


Nama Penulis : Nuraeni Latifa  
 NIM : 60200114026  
 Judul : Sistem transparansi data penyaluran bantuan kelompok tani berbasis web pada Dinas Pertanian kabupaten Bulukumba  
 Pembimbing I : Dr. Kamaruddin Tone, M.M  
 Pembimbing II : Andi Muhammad Syafar, ST., MT.

Menyatakan bahwa naskah Skripsi tersebut telah diperiksa tingkat kemiripannya (*index similarity*) dengan skor/hasil sebesar **21%**. Sesuai dengan pedoman yang berlaku, maka Skripsi ini dinyatakan **Layak/ Tidak layak\*** untuk lanjut ke proses berikutnya.

Demikian surat keterangan ini dibuat untuk melengkapi syarat Ujian Munaqasyah.

Makassar, 30 Juli 2018

TIM Instruktur FST

  
 Irmawati S.I.P.

UNIVERSITAS ISLAM NEGERI

*\*Coret yang tidak perlu*

\*Catatan:

1-24% : "Tidak Terindikasi Plagiat"  
 25-49% : "Revisi Minor, Silahkan Konsultasikan dengan Pembimbing"  
 50-74% : "Revisi Mayor, Silahkan Konsultasikan dengan Pembimbing"  
 75-100%

## RIWAYAT HIDUP

### Data Diri

Nama : Nuraeni Latifa  
Tempat Tanggal Lahir: Bulukumba, 11 Agustus 1996  
Jenis Kelamin : perempuan  
Agama : Islam  
Kewarganegaraan : Indonesia  
Status Perkawinan : Belum Menikah  
Alamat : Perumahan Bumi Zarindah blok R.no. 21  
Asal : Desa Tamaona Kec. Kindang Kab. Bulukumba  
No.Hp : 085 299 901 939

### Nama Orang Tua

Ayah : Duddin  
Ibu : Almarhumah Sebo

### Pekerjaan Orang Tua

Ayah : Petani/ Pekebun  
Ibu : Ibu Rumah Tangga

### Latar Belakang Pendidikan

2003 s/d 2008 : SD Negeri 54 Campaga  
2008 s/d 2011 : SMP Negeri 7 Kindang (SMPN 38 Bulukumba)  
2011 s/d 2014 : SMA Negeri 1 Bulukumba  
2014 s/d 2018: Universitas Islam Negeri (UIN) Alauddin Makassar