

**PEMANFAATAN EKSTRAK KULIT PISANG (*Musa Paradisiaca L*)  
SEBAGAI BAHAN PENGAWET TELUR AYAM RAS**



**SKRIPSI**

*Diajukan untuk Memenuhi Salah Satu Syarat Meraih Gelar  
Sarjana Peternakan Jurusan Ilmu Peternakan  
pada Fakultas Sains dan Teknologi  
UIN Alauddin Makassar*

Oleh :

**MIRNAWATI**

**60700114039**

UNIVERSITAS ISLAM NEGERI  
**ALAUDDIN**  
M A K A S S A R

**JURUSAN ILMU PETERNAKAN  
FAKULTAS SAINS DAN TEKNOLOGI  
UNIVERSITAS ISLAM NEGERI ALAUDDIN  
MAKASSAR**

**2018**

**PERNYATAAN KEASLIAN**

Yang bertanda tangan dibawah ini :

Nama : Mirnawati  
Nim : 60700114039  
Tempat/Tanggal Lahir : Takalar, 26 Agustus 1995  
Jurusan : Ilmu Peternakan  
Fakultas : Sains dan Teknologi  
Alamat : Kampung Baru Solonga Kcl.  
Panranuanguku Kec. Polut Takalar.  
Judul : Pemanfaatan Ekstrak Kulit Pisang  
(*Musa Paradisiaca L*) sebagai  
Bahan Pengawet Telur Ayam Ras.

Menyatakan dengan sebenarnya bahwa :

- a. Karya skripsi yang saya tulis adalah asli
- b. Apabila sebagian atau seluruhnya dari karya skripsi ini, terutama dalam Bab Hasil dan Pembahasan, tidak asli atau plagiasi maka bersedia dibatalkan dan dikenakan sanksi akademik yang berlaku.

Demikian pernyataan keaslian ini dibuat untuk dapat digunakan seperlunya.

Samata-Gowa, Agustus 2018

  
Mirnawati  
60700114039

### PERSETUJUAN PEMBIMBING

Pembimbing penulisan skripsi saudara **Mirnawati**, NIM: 60700114039, Mahasiswa jurusan Ilmu Peternakan pada Fakultas Sains dan Teknologi UIN Alauddin Makassar. Setelah meneliti dan mengoreksi secara seksama skripsi berjudul "Pemanfaatan Ekstrak Kulit Pisang (*Musa Paradisiaca L.*) Sebagai Bahan Pengawet Telur Ayam Ras", memandang bahwa skripsi tersebut telah memenuhi syarat-syarat ilmiah dan dapat disetujui untuk diajukan sidang Munasqasyah.

Demikian persetujuan ini diberikan untuk proses lebih lanjut.

Gowa, Agustus 2018

Pembimbing I

Irmawaty, S.Pt., M.P.

Pembimbing II

Astaty, S.Pt., M.Si.  
Nip. 197608212009122002

UNIVERSITAS ISLAM NEGERI

ALAUDDIN  
M A K A S S A R

Mengetahui  
Ketua Jurusan Ilmu Peternakan

Dr. Ir. Muh. Basir Paly, M.Si.  
Nip. 195907121986031002

## PENGESAHAN SKRIPSI

Skripsi yang berjudul, "Pemanfaatan Ekstrak Kulit Pisang (*Musa Paradisiaca L*) sebagai Bahan Pengawet Telur Ayam Ras" yang disusun oleh **MIRNAWATI, NIM: 60700114039**, mahasiswa Jurusan Ilmu Peternakan pada Fakultas Sains dan Teknologi Universitas Islam Negeri Alauddin Makassar, telah diuji dan dipertahankan dalam sidang *munaqasyah* yang diselenggarakan pada hari Senin, 20 Agustus 2018, dinyatakan telah dapat diterima sebagai salah satu syarat untuk memperoleh gelar Sarjana Peternakan, Jurusan Ilmu Peternakan.

Samata-Gowa, 27 Agustus 2018  
Dzul Hijjah, 1439 H

### DEWAN PENGUJI:

Ketua : Dr. Ir. Andi Suarda, S.Pt., M.Si. (.....)

Sekretaris : Hj. Jumriah Syam S.Pt., M.Si. (.....)

Munaqasyah I : Dr. Ir. Muh. Basir Paly, M.Si. (.....)

Munaqasyah II: Dr. M. Thahir Maloko, M. Hi. (.....)

Pembimbing I : Irmawaty, S.Pt., M.P. (.....)

Pembimbing II : Astati, S.Pt., M.Si. (.....)



Diketahui oleh:  
Dekan Fakultas Sains dan Teknologi  
UIN Alauddin Makassar,

Prof. Dr. H. Arifuddin, M.Ag.  
NIP. 19691205199303 1 001

## KATA PENGANTAR



*Assalamualaikum Warahmatullahi Wabarakatuh*

Segala puja dan puji bagi Allah swt. atas Rahmat dan Hidayah-Nya yang senantiasa tercurahkan kepada penulis sehingga dapat merampungkan penulisan Skripsi ini. Salam dan shalawat kepada junjungan Nabi besar Muhammad saw. yang telah menjadi panutan serta membawa ummat dari zaman jahiliah menuju zaman islamia.

Selama menempuh pendidikan di Universitas Islam Negeri Alauddin Makassar, Fakultas Sains dan Teknologi Jurusan Ilmu peternakan, Allah swt. memberikan banyak nikmat-Nya dibawah bimbingan para pendidik, sehingga penulis mendapatkan ilmu yang bermanfaat. Skripsi ini merupakan salah satu syarat untuk mendapatkan gelar sarjana ilmu peternakan.

Skripsi ini dapat terselesaikan dengan baik berkat adanya bantuan dari berbagai pihak. Oleh karena itu, penulis ingin mengucapkan banyak terima kasih kepada:

Limpahan rasa syukur, hormat dan bangga kepada kedua orangtua tercinta Ayahanda Mustafa Dg. Leo' dan Ibunda Satina Dg. Bantaeng yang telah banyak mendo'akan, mendukung, mendidik dan membesarkan dengan penuh cinta dan kasih sayang yang begitu tulus kepada penulis sampai saat ini. Penulis juga mengucapkan banyak terima kasih kepada ketiga saudara tercinta Ismail Mustafa, Ismawati Mustafa dan Rosmini yang telah memberikan motivasi, dukungan, do'a



serta membantu dalam materil maupun non materil selama saya menempuh pendidikan kurang lebih 4 tahun ini.

Ungkapan terima kasih yang sebesar-besarnya penulis haturkan dengan segala keikhlasan dan kerendahan hati kepada:

1. Bapak Prof Dr. H. Musafir Pabbabari, M.Si Selaku Rektor UIN Alauddin Makassar.
2. Bapak Prof. Dr. H. Arifuddin, M.Ag Selaku dekan Fakultas Sains dan Teknologi, Ibu Dr. Wasilah, S.T, M.T Selaku wakil dekan 1 bidang akademik Fakultas Sains dan Teknologi, Bapak Dr. M. Thahir Maloko, M.Hi Selaku wakil dekan 2 bidang administrasi Fakultas Sains dan Teknologi, dan Bapak Dr. Ir. Andi Suarda, M.Si selaku wakil dekan 3 bidang kemahasiswaan Fakultas Sains dan Teknologi.
3. Bapak Dr. Ir. Muh. Basir Paly selaku ketua Jurusan Ilmu Peternakan, dan Ibu Astaty, S.Pt., M.Si selaku sekretaris jurusan Ilmu Peternakan.
4. Penulis tidak lupa mengucapkan terima kasih yang sebesar besarnya kepada Ibu Irmawaty, S.Pt., M.P yang telah memberikan bimbingan, arahan, dan pengalaman selama penulis melaksanakan penelitian. Tidak lupa pula penulis ucapkan terima kasih kepada Ibu Astaty, S.Pt., M.Si selaku pembimbing kedua yang dengan tulus membimbing dan mengarahkan mulai hingga selesainya skripsi ini.
5. Para Dewan Penguji Skripsi Bapak Dr. Ir. Muh Basir Paly, M.Si, dan Bapak Dr. M. Thahir Maloko, M.Hi yang telah memberikan banyak arahan baik dari segi penulisan maupun isi sampai skripsi ini selesai.

6. Bapak dan Ibu Dosen Fakultas Sains dan Teknologi Khusus Jurusan Ilmu Peternakan yang telah mengajar dan membagikan ilmu yang berharga kepada penulis selama perkuliahan
7. Bapak Muh. Nur Hidayat, S.Pt., M.P, Ibu Drh. Aminah Haja Thaha M.Si, Kakanda Muh. Arsan Jamili S. Pt., M.Si dan, Kakanda Hikmawati S.Pt selaku Laboran Jurusan Ilmu Peternakan yang telah memberikan ilmunya selama menjadi asisten laboratorium sampai dengan proses selesainya penelitian.
8. Kakanda Andi Afriana, S.E selaku Staff Jurusan Ilmu Peternakan yang telah membantu segala persuratan dari proposal hingga skripsi.
9. Penulis juga mengucapkan terima kasih kepada Muslinah, Musrifah Aliyah, Mutmainnah, Radhyah Ramdani, Rezkiyanti Isnani, Andi Apriana Azis, Arfah, Rosita Rajak dan Usman yang telah membantu dalam penelitian.
10. Terima kasih pula kepada rekan-rekan seperjuangan di Jurusan Ilmu Peternakan Fakultas Sains dan Teknologi UIN Alauddin Makassar ELANG Angkatan 2014 karena sudah memberikan motivasi yang sangat bermanfaat sehingga penulis tetap semangat mengerjakan skripsi ini.
11. Terima kasih kepada senior Angkatan dan junior Jurusan ilmu peternakan UIN Alauddin Makassar.
12. Teman-teman KKN Angkatan 57 Desa Bolang, Kecamatan Alla, Kabupaten Enrekang.
13. Terimakasih kepada teman se pondok adil yang telah memberi semangat dalam penyelesaian skripsi ini.

14. Semua pihak yang telah membantu penulis dalam menyelesaikan skripsi ini yang tidak dapat penulis sebutkan satu persatu.

Penulis menyadari bahwa tulisan ini masih jauh dari kesempurnaan, namun penulis berharap Semoga segala bantuan dan bimbingan semua pihak dalam penyusunan skripsi ini mendapat imbalan dari Allah swt. Aamiin

Wassalamu Alaikum wr. wb

Makassar, 20 Agustus 2018

Penulis

Mirrawati



UNIVERSITAS ISLAM NEGERI  
**ALAUDDIN**  
M A K A S S A R



## DAFTAR ISI

Bab	Hal
SAMPU .....	i
PERNYATAAN KEASLIAN.....	ii
PERSETUJUAN PEMBIMBING.....	iii
PENGESAHAN SKRIPSI .....	iii
KATA PENGANTAR .....	iv
DAFTAR ISI.....	ix
DAFTAR TABEL .....	xi
DAFTAR GAMBAR.....	xii
ABSTRAK.....	xiii
ABSTRACT.....	xiv
<b>BAB I. PENDAHULUAN</b>	
A. Latar Belakang.....	1
B. Rumusan Masalah.....	4
C. Tujuan Penelitian.....	4
D. Kegunaan Penelitian.....	4
E. Defenisi Operasional.....	5
F. Hipotesis.....	5
G. Kajian Terdahulu .....	6
<b>BAB II. DAFTAR PUSTAKA</b>	
A. Tinjauan Al-Qur'an Tentang Pengawetan Makanan.....	8
B. Ternak Ayam Ras Petelur.....	14
C. Telur.....	21
D. Kualitas Fisik Telur .....	27
E. Kerusakan Telur.....	30
F. Pengawetan Telur.....	32
G. Tanaman Pisang.....	33
H. Kerangka Pikir.....	41
<b>BAB III. METODE PENELITIAN</b>	

A. Waktu dan Tempat .....	42
B. Alat dan Bahan Penelitian.....	42
C. Jenis Penelitian .....	42
D. Metode Penelitian .....	42
E. Prosedur Penelitian .....	43
F. Parameter yang diukur.....	44
G. Analisis Data .....	45
<b>BAB IV HASIL DAN PEMBAHASAN</b>	
A. Konsentrasi Ekstrak Kulit Pisang .....	47
1. Berat Telur .....	47
2. Rongga Udara Telur.....	49
3. pH Telur.....	51
<b>BAB V PENUTUP</b>	
A. Kesimpulan.....	54
B. Saran .....	54
DAFTAR PUSTAKA .....	55
LAMPIRAN.....	60
RIWAYAT HIDUP.....	71

**DAFTAR TABEL**

No.	Teks	Hal
1.	Perbedaan Kadar Gizi Putih dan Kuning Telur .....	21
2.	Persyaratan Mutu Telur menurut Standar Nasional Indonesia .....	26
3.	Rataan Nilai Berat Telur .....	47
4.	Rataan Nilai Rongga udara Telur .....	49
5.	Rataan Nilai pH Telur .....	51



**DAFTAR GAMBAR**

No.	Teks
Hal	
1. Struktur Telur .....	22
2. Tanaman Pisang Kepok .....	34
3. Pisang Kepok ( <i>Musa Paradisiaca L</i> ) .....	37



UNIVERSITAS ISLAM NEGERI  
**ALAUDDIN**  
M A K A S S A R

**ABSTRAK**

**Nama** : Mirnawati  
**Nim** : 60700114039  
**Jurusan** : Ilmu Peternakan  
**Judul Skripsi** : Pemanfaatan Ekstrak Kulit Pisang (*Musa Paradisiaca*  
L) sebagai Bahan Pengawet Telur Ayam Ras

---

Penelitian ini bertujuan untuk mengetahui konsentrasi kulit pisang kepok yang tepat sebagai bahan pengawet telur ayam ras dan mengetahui kualitas fisik telur ayam ras dengan perendaman ekstrak kulit pisang kepok. Percobaan dilakukan menggunakan rancangan acak lengkap, yang terdapat 4 Perlakuan yaitu P0 (Tanpa perendaman ekstrak kulit pisang) P1 (Konsentrasi 20% ekstrak kulit pisang), P2 (Konsentrasi 30% ekstrak kulit pisang) P3 (Konsentrasi 40% ekstrak kulit pisang) dengan 5 kali ulangan. Parameter yang diukur yaitu berat telur, rongga udara dan pH. Berdasarkan analisis sidik ragam penelitian menunjukkan pengawetan telur dengan menggunakan ekstrak kulit pisang tidak berpengaruh nyata ( $P < 0,05$ ) terhadap berat telur, rongga udara, dan pH telur ayam ras. Pengawetan telur ayam ras dengan memanfaatkan ekstrak kulit pisang pada konsentrasi 40% cenderung lebih baik terhadap berat telur. Sedangkan pada konsentrasi 20% lebih baik terhadap rongga udara.

**Kata Kunci:** berat telur, Ekstrak kulit pisang, berat telur, pH, rongga udara dan telur ayam.

**ABSTRACT**

**Name** : Mirnawati  
**Nim** : 60700114039  
**Departement** : Animal Science  
**Title Thesis** : Utilization of Banana Extract (*Musa Paradisiaca L*) As Preservative of Chicken Raw Eggs

---

This study aims to determine the exact concentration of banana peel skin as a preservative of chicken eggs and to know the physical quality of chicken eggs by soaking the banana peel extract. The experiments were conducted using a completely randomized design, which contained four treatments namely P0 (Without soaking banana peel extract) P1 (concentration 20% banana peel extract), P2 (Concentration 30% banana peel extract) P3 (concentration of 40% bark extract banana) with 5 replications. Parameters measured were egg weight, air cavity and pH. Based on analysis of variance research showed that preservation of egg by using banana peel extract had no significant effect ( $P < 0,05$ ) to egg weight, air cavity, and pH of chicken egg. Preservation of eggs by exploiting banana peel extract at a concentration of 40% tends to be better against egg weight. While at concentration 20% better to air cavity.

**Keywords:** *Banana peel extract, chicken egg, egg weight, air cavity and p*



# **BAB I**

## **PENDAHULUAN**

### ***A. Latar Belakang***

Seiring berkembangnya penduduk, kebutuhan manusia semakin meningkat, dengan hal itu manusia dapat memanfaatkan sumberdaya alam yang sudah tersedia untuk memenuhi kebutuhan hidupnya. Dalam pemanfaatan sumberdaya yang ada manusia memerlukan ilmu pengetahuan untuk mengolah sumberdaya tersebut atau dapat menciptakan teknologi. Salah satu kebutuhan manusia yaitu bahan pangan, bahan pangan dapat berasal dari tumbuhan maupun binatang ternak, seperti nasi, gandum, sayur, buah-buahan, daging, susu dan telur yang dapat memberikan gizi dan energi untuk beraktivitas. Keinginan serta pengetahuan dan teknologi yang ada, manusia dapat membuat inovasi baru untuk mengolah bahan pangan tersebut seperti kue, jus buah, bakso bahkan dijadikan sebagai bahan pengawet dan olahan lainnya. Tetapi, bahan pangan tersebut tidak dapat bertahan lama, salah satunya bahan pangan yang berasal dari hasil ternak yaitu telur.

Telur adalah salah satu bahan makanan yang berasal dari ternak unggas dan merupakan sumber protein hewani yang memiliki rasa yang lezat, mudah dicerna, dan bergizi tinggi, selain itu telur mudah diperoleh dan harganya murah. Telur dapat dimanfaatkan sebagai lauk, bahan pencampur berbagai makanan, tepung telur, obat, dan lain sebagainya. Telur terdiri dari protein, lemak, serta vitamin, dan mineral. Nilai tertinggi telur terdapat pada bagian kuningnya. Kuning

telur mengandung asam amino esensial yang dibutuhkan serta mineral seperti besi, fosfor, kalsium, dan vitamin B kompleks.

Telur merupakan produk hasil ternak yang bernilai gizi tinggi, tetapi telur juga mempunyai sifat-sifat yang kurang menguntungkan. Menurut Sirait (1986) bahwa telur mudah mengalami penurunan kualitas yang dipengaruhi oleh faktor lingkungan seperti kelembaban, temperatur, dan kualitas awal telur itu sendiri, kulit telur yang mudah pecah, retak dan tidak dapat menahan tekanan mekanis yang terlalu besar dengan demikian, telur tidak dapat diperlakukan secara kasar pada suatu wadah selain itu, ukuran telur yang tidak sama besar dan bentuk elipnya memberikan masalah dalam penanganan telur secara mekanis dalam suatu sistem yang kontinyu.

Kerusakan telur yang terjadi setelah panen mencapai sekitar 15 – 20%. Hal ini antara lain disebabkan oleh terbatasnya perlakuan teknologi, rantai pemasaran yang terlalu panjang serta keadaan lingkungan yang kurang menguntungkan. Riyanto (2001) mengemukakan bahwa penurunan kualitas telur disebabkan oleh adanya kontaminasi mikrobial dari luar yang masuk melalui pori-pori kerabang telur dan kemudian merusak isi telur. Selain itu, juga disebabkan oleh menguapnya air dan gas seperti karbondioksida, amonia, dan nitrogen dari dalam telur. Penguapan yang terjadi membuat bobot telur menyusut, dan putih telur menjadi lebih encer.

Bahan pangan seperti telur ayam ras mempunyai sifat mudah rusak yaitu dalam waktu 14 hari yang disimpan pada suhu ruang akan mengalami penurunan kualitas, bahkan akan segera membusuk. Untuk mengatasi terjadinya kerusakan

maka perlu diadakan pengawetan agar nilai gizinya tetap tinggi, tidak berubah rasa, tidak berbau busuk dan warna isinya tidak pudar. Pengawetan dapat dilakukan dengan cara kering, perendaman, penutupan kulit dengan bahan pengawet dan penyimpanan dalam ruangan pendingin (Hadiwiyoto, 1983).

Salah satu antisipasi untuk mempertahankan kualitas dari telur ayam ras agar tetap bertahan lama dalam penyimpanan yaitu menggunakan pengawetan dengan perendaman ekstrak kulit pisang. Kulit pisang mengandung vitamin C, B, kalsium, protein, lemak dan banyak zat tanin. Kandungan tanin pada kulit pisang mentah sebesar 7,36 %, dibandingkan dengan kulit kakao yang hanya memiliki kandungan tanin 6,73% dan daun melinjo 4,55%. Tanin memiliki beberapa manfaat bagi kehidupan sebagai adsorben logam, antimikroba, *plywood adhesive*, *medical potensial* dan antioksidan. Dengan adanya kandungan tanin pada kulit pisang maka mungkin saja kulit pisang dapat digunakan pada pengawetan telur ayam ras. Tanin akan bereaksi dengan protein yang terdapat pada kulit telur yang mempunyai sifat menyerupai kolagen kulit hewan sehingga terjadi proses penyamakan kulit berupa endapan berwarna coklat yang dapat menutup pori-pori kulit telur tersebut menjadi impermeable (tidak dapat tembus) terhadap gas dan udara dan penguapan air serta hilangnya karbondioksida pada kulit telur dapat dicegah sekecil mungkin (Karmila *et al.*, 2008).

Pengawetan dengan perendaman telur menggunakan filtrat kulit pisang merupakan salah satu solusi alternatif cara pengawetan telur segar, dengan pertimbangan kulit pisang banyak mengandung tanin. Selain itu, kulit pisang

dinilai sangat ekonomis karena bahan yang digunakan mudah diperoleh dan biaya yang dibutuhkan relatif murah.

Berdasarkan uraian tersebut, maka dilakukan penelitian tentang bagaimana Pemanfaatan ekstrak kulit pisang sebagai bahan pengawet pada telur ayam ras.

### **B. Rumusan Masalah**

Berdasarkan uraian di atas, maka rumusan masalah dalam penelitian ini adalah:

1. Berapa konsentrasi kulit pisang kepok yang tepat sebagai bahan pengawet telur ayam ras?
2. Bagaimana kualitas fisik telur ayam ras dengan perendaman ekstrak kulit pisang kepok?

### **C. Tujuan Penelitian**

Tujuan dalam penelitian ini adalah:

1. Untuk mengetahui konsentrasi kulit pisang kepok yang tepat sebagai bahan pengawet telur ayam ras.
2. Untuk mengetahui kualitas fisik telur ayam ras dengan perendaman ekstrak kulit pisang kepok.

### **D. Kegunaan Penelitian**

Penelitian yang dilakukan diharapkan dapat memberikan manfaat antara lain :

1. Hasil penelitian diharapkan dapat digunakan sebagai data dasar untuk menunjang penelitian lain dan memberikan masukan bagi perkembangan ilmu pengetahuan dan teknologi pengendalian mutu dan keamanan pangan

dibidang peternakan khususnya cara penggunaan kulit pisang kepok sebagai bahan pengawet telur .

2. Menjadi dasar untuk pengambilan kebijakan bagi perusahaan peternakan ayam petelur di perusahaan sehingga dapat menerapkan perendaman kulit pisang sebagai bahan pengawet guna dapat memperpanjang daya simpan telur jika tidak terjual.
3. Pemerintah dapat mengembangkan dan melakukan penyuluhan kepada para peternak, masyarakat atau pedagang telur untuk meningkatkan pengetahuan bagi peternak maupun masyarakat atau pedagang telur sehingga memperpanjang masa penyimpanan telur.

#### **E. Defenisi Operasional**

1. Ekstrak merupakan zat yang dihasilkan dari ekstraksi bahan mentah secara kimiawi. Senyawa kimia yang diekstrak meliputi senyawa aromatik, minyak atsiri, ester, dan sebagainya yang kemudian menjadi bahan baku proses indukstri atau digunakan langsung oleh masyarakat.
2. Kulit pisang merupakan limbah buangan dari pisang yang memiliki kandungan zat tanin. Nutrisi dari kulit pisang tergantung dari kematangannya.
3. Telur ayam ras adalah salah satu sumber pangan protein hewani yang sangat diminati dimasyarakat untuk memenuhi kebutuhan protein hewani.

#### **F. Hipotesis**

Pemanfaatan ekstrak kulit pisang kepok dapat mengawetkan atau mempertahankan kualitas telur ayam ras dan penyimpanan yang lebih lama.

### ***G. Kajian Terdahulu***

Penelitian Daud (2013), analisis ragam menunjukkan bahwa perlakuan lama perendaman dan interaksi antara perlakuan konsentrasi filtrat kulit pisang kepok dengan perlakuan lama perendaman tidak berpengaruh nyata. Rendahnya penurunan bobot telur yang disimpan pada suhu ruang selama enam minggu pada perlakuan yang diawetkan dengan konsentrasi 20% filtrat kulit pisang kepok disebabkan oleh tanin dalam filtrat kulit pisang kepok menutup pori-pori kerabang telur sehingga penguapan air dan gas karbondioksida, amonia, dan nitrogen sedikit. Prinsip penggunaan zat penyamak adalah terjadinya reaksi pada bagian kulit luar telur oleh zat penyamak (tanin) sehingga mencegah keluarnya air dan gas dari dalam telur. Sedangkan telur yang tidak diawetkan dengan filtrat kulit pisang kepok mengalami penguapan air dan gas karbondioksida, amonia, dan nitrogen yang banyak sehingga terjadi penurunan bobot telur.

Rata-rata diameter rongga udara telur ayam ras yang disimpan pada suhu ruang selama enam minggu adalah yang tertinggi (2,90 cm) terdapat pada perlakuan yang tidak diawetkan dengan filtrat kulit pisang kepok (konsentrasi 0%) dan yang terendah (2,48 cm) pada perlakuan konsentrasi 20% filtrat kulit pisang kepok perlakuan lama perendaman dan interaksi antara perlakuan konsentrasi filtrat kulit buah pisang kepok dengan perlakuan lama perendaman tidak berpengaruh nyata ( $P>0,05$ ), sedangkan perlakuan konsentrasi filtrat kulit pisang kepok berpengaruh sangat nyata ( $P<0,01$ ) terhadap diameter rongga udara telur yang disimpan pada suhu ruang selama enam minggu.



Rata-rata pH telur ayam ras yang disimpan pada suhu ruang selama enam minggu adalah yang tertinggi (9,57) terdapat pada perlakuan yang tidak diawetkan dengan filtrat kulit pisang kepok (konsentrasi 0%) dan yang terendah (7,92) pada perlakuan konsentrasi 20% filtrat kulit pisang kepok. Analisis ragam menunjukkan bahwa perlakuan lama perendaman dan interaksi antara perlakuan konsentrasi filtrat kulit pisang kepok dengan perlakuan lama perendaman tidak berpengaruh nyata ( $P>0,05$ ).



## BAB II

### TINJAUAN PUSTAKA

#### A. Tinjauan Al-Qur'an Tentang Pengawetan Makanan

Allah swt. menciptakan bumi dan seisinya sehingga makhluk hidup bisa saling memanfaatkan satu sama lain, dalam ciptaanya terkandung manfaat yang besar, disitulah terdapat tanda-tanda kekuasaanNya. Allah swt. menjelaskan dalam QS. Al- Imran/3:190-191 sebagai berikut:

رِ فِي خِ لِقِ السَّمَوَاتِ وَالْأَرْضِ وَأَخْتَلَفِ اللَّيْلِ وَالنَّهَارِ لآيَاتٍ لِأُولِي الْأَلْبَابِ  
 ۞ الَّذِينَ يَذْكُرُونَ اللَّهَ قِيَمًا وَقُعُودًا وَعَلَىٰ جُنُوبِهِمْ وَيَتَفَكَّرُونَ فِي خَلْقِ  
 السَّمَوَاتِ وَالْأَرْضِ رَبَّنَا مَا خَلَقْتَ هَذَا بَطْلًا سُبْحَانَكَ فَقِنَا عَذَابَ النَّارِ ۞

Terjemahnya:

Sesungguhnya dalam penciptaan langit dan bumi, dan pergantian malam dan siang terdapat tanda-tanda (Kebesaran Allah) bagi orang yang berakal, (yaitu) orang-orang yang mengingat Allah sambil berdiri, duduk atau dalam keadaan berbaring, dan mereka memikirkan tentang penciptaan langit dan bumi (seraya berkata): "Ya Tuhan kami, tidaklah Engkau menciptakan semua ini sia-sia, Mahasuci Engkau, lindungilah kami dari azab neraka ” (Kementerian Agama RI, 2012).

Makna dari ayat tersebut Allah menciptakan segala sesuatu dengan adanya manfaat yang diberikan “*tidaklah Engkau menciptakan semua ini sia-sia*” yakni pada kulit pisang yang biasanya dibuang atau hanya menjadi limbah, tetapi pada kulit pisang dapat dimanfaatkan sebagai bahan pengawet telur ayam karena terdapat kandungan tanin dan flavonoid yang dapat menutupi pori-pori kerabang telur sehingga mencegah masuknya mikroba. Oleh karena itu, Patutlah

menyembah Allah atas kebesarannya yang menciptakan yang ada di bumi dan dengan segala manfaatnya.

“*Tafsir Al-Mishbah*” menjelaskan bahwa Allah Swt. menguraikan sekelumit dari penciptaannya itu serta memerintahkan agar memikirkannya, apalagi seperti yang dikemukakan pada awal uraian surah ini bahwa tujuan surah Ali’ Imran adalah membuktikan tentang tauhid, keesaan, dan kekuasaan Allah swt. Hukum-hukum alam yang melahirkan kebiasaan-kebiasaan, pada hakikatnya, ditetapkan dan diatur oleh Allah Yang Mahahidup lagi *Qayyum* (Maha menguasai lagi Maha Mengelola segala sesuatu). Hakikatnya ini kembali ditegaskan pada ayat ini dan salah satu bukti kebenaran hal tersebut adalah mengundang manusia untuk berpikir, karena *Sesungguhnya dalam penciptaan*, yakni kejadian benda-benda angkasa seperti matahari, bulan dan jutaan gugusan bintang yang terdapat di *langit* atau dalam pengaturan sistem kerja langit yang sangat teliti serta kejadian *dan* perputaran *bumi* dan porosnya, yang melahirkan *silih bergantinya malam dan siang* perbedaannya, baik dalam masa maupun dalam panjang dan pendeknya *terdapat tanda-tanda* kemahakuasaan Allah *bagi ulul albab*, yakni orang-orang yang memiliki akal yang murni (Shihab, 2002).

Kemudian makna ayat berikutnya terlihat bahwa objek zikir adalah Allah, sedang objek pikir adalah makhluk-makhluk Allah berupa fenomena alam. Ini berarti pengenalan kepada Allah lebih banyak didasarkan kepada kalbu, sedang pengenalan alam raya oleh penggunaan akal, yakni berpikir. Akal memiliki kebebasan seluas-luasnya untuk memikirkan fenomena alam, tetapi memiliki keterbatasan memikirkan Zat Allah. Karen itu, dapat dipahami Sabda Rasulullah

Saw. yang diriwayatkan oleh Abu Nu'im melalui Ibnu Abbas, “Berpikirlah tentang makhluk Allah dan jangan berpikir tentang Allah (Shihab, 2002).

Memenuhi kebutuhan gizi masyarakat, maka proses pengembangan pengendalian mutu dan keamanan pangan, mengenai produk pengelolaan telur harus memperhatikan unsur nutrisi yang ada di dalam telur. Salah satu upaya yang dilakukan adalah melakukan proses pengawetan dengan memanfaatkan bahan alam

salah satunya adalah dengan kulit buah. Hal ini dijelaskan dalam QS al-Nahl/16: 11 sebagai berikut:

يُنْبِتُ لَكُمْ بِهِ الزَّرْعَ وَالزَّيْتُونَ وَالنَّخِيلَ وَالْأَعْنَبَ وَمِنْ كُلِّ الثَّمَرَاتِ إِنَّ  
 فِي ذَلِكَ لَآيَةً لِّقَوْمٍ يَتَفَكَّرُونَ ﴿١١﴾

Terjemahnya:

Dengan (air hujan) itu Dia menumbuhkan untuk kamu tanaman-tanaman, zaitu, kurma, anggur dan segala macam buah-buahan. Sungguh, pada yang demikian itu benar-benar terdapat tanda (kebesaran Allah) bagi orang yang berpikir” (Kementerian Agama RI, 2012).

Menurut “*Tafsir Al-Mishbah*” ayat ini menyebut beberapa manfaat atau populer dalam masyarakat Arab tempat dimana turunnya al-Qur’an dengan menyatakan bahwa *Dia*, yakni Allah swt., *menumbuhkan bagi kamu dengannya*, yakni dengan air hujan itu, *tanama-tanaman*, dari yang mulai cepat layu sampai dengan yang paling panjang usianya dan paling banyak manfaatnya. Dia menumbuhkan *Zaitun* yang paling panjang usianya, demikian juga *kurma*, yang dapat dimakan mentah atau matang, mudah dipetik, dan sangat bergizi lagi berkalori tinggi, juga *anggur* yang dapat kamu dijadikan makanan yang halal atau

minuman yang haram, dan dari segala macam atau sebagian buah-buahan, selain yang disebut itu. *Sesungguhnya pada yang demikian, yakni pada curahan hujan dan akibat-akibatnya itu benar-benar ada tanda yang sangat jelas bahwa yang mengaturnya seperti itu adalah Maha Esa lagi Maha Kuasa. Tanda itu berguna bagi kaum yang memikirkan. Betapa tidak, sumber airnya sama, tanah tempat tumbuhnya berdempet, tetapi ragam dan rasanya berbeda-beda*

Ayat ini menunjuk buah kurma dengan nama *an-nakhil* yang digunakan untuk menunjuk pohon dan buahnya secara keseluruhan, berbeda dengan *al-a'nab* yang menunjuk kepada buah anggur saja. Hal ini menurut *Al-Biqā'i*, untuk mengisyaratkan bahwa terdapat banyak sekali manfaat pada pohon kurma, bahkan hanya pada buahnya, berbeda dengan anggur yang manfaatnya selain buahnya hanya sedikit.

Kata *min* pada firmanNya: *min Kulli ats tsamarat/ dari segala buah-buahan* dipahami oleh *Al-Biqā'i* sebagai bermakna sebagian. Ini, menurutnya, karena yang berada di dunia ini sebagian dari buah-buahan yang diciptakan Allah. Seluruh yang diciptakan Allah baru akan terhidang di surga nanti. Demikian tulisnya. Ibn 'Asyur juga memahaminya dalam arti *sebagian* dalam arti buah-buahan yang dikenal pada satu daerah. Memang setiap kaum/wilayah ada buah-buahan khas baginya yang tidak terdapat di tempat lain, sehingga setiap wilayah hanya menemukan sebagian dari buah-buahan yang ada di dunia ini. Dapat juga dikatakan jika kata *min* dipahami dalam arti *sebagian* bahwa itu agaknya mengisyaratkan bahwa ada buah-buahan yang diciptakan yang tidak memerlukan

curah hujan. Atau juga dapat dikatakan bahwa kata *min* berfungsi sebagai *penjelas* yang jika diterjemahkan dengan *yakni*.

Binatang ternak merupakan suatu nikmat yang diberikan oleh Allah swt. untuk manusia untuk mereka makan, akan tetapi Allah swt. memerintahkan kepada manusia untuk memakan makanan yang halal lagi baik, seperti firman Allah swt dalam QS al-Baqarah/2:172 sebagai berikut:

يٰۤاَيُّهَا الَّذِيْنَ ءَامَنُوْا كُلُوْا مِنْ طَيِّبٰتِ مَا رَزَقْنٰكُمْ وَاَشْكُرُوْا لِلّٰهِ اِنْ كُنْتُمْ  
 اِيَّاهُ تَعْبُدُوْنَ ﴿١٧٢﴾

Terjemahnya :

Wahai orang-orang yang beriman! Makanlah dari rezeqi yang baik yang kami berikan kepada kamu dan bersyukurlah kepada Allah, jika kamu hanya menyembah kepadaNya” (Kementerian Agama RI, 2012).

Ayat ini menyebutkan bahwa semua yang tidak diharamkan oleh agama adalah bersifat halal, tak terkecuali dengan pengawet yang digunakan sebagai bahan tambahan makanan. Pengawet makanan yang bersumber dari barang yang haram akan bersifat haram, bahan pengawet makanan apabila berupa hewan yang halal jika disembelih tidak menyebut nama Allah pun bersifat haram.

Firman Allah swt. dalam QS Al-Maa'idah/5: 88 sebagai berikut:

وَكُلُوْا مِمَّا رَزَقَكُمُ اللّٰهُ حٰلٰلًا طَيِّبًا وَاتَّقُوا اللّٰهَ الَّذِيْ اَنْتُمْ بِهٖ مُّؤْمِنُوْنَ ﴿٨٨﴾

Terjemahnya :

Dan makanlah dari apa yang telah diberikan Allah kepadamu sebagai rezeqi yang halal dan baik, dan bertakwalah kepada Allah yang kamu beriman kepadaNya (Kementerian Agama RI, 2012).



Menurut Shihab (2002) dalam “*Tafsir Al-Mishbah*” ayat menegaskan perintah memakan yang halal dan baik, dan demikian ayat ini menghasilkan makna larangan dan perintah 1 makan segala yang halal. Dengan perintah ini makanlah makanan yang halal, yakni bukan haram lagi baik, lezat, bergizi dan berdampak positif bagi kesehatan dari apa yang Allah rezekikan kepada kamu, bertakwa dan bersyukurlah kepada Allah yang telah memberikan kenikmatan luar biasa untukmu.

Ayat ini memerintahkan untuk memakan yang halal lagi baik. Karena yang dinamai halal terdiri dari empat macam yaitu : wajib, sunnah, mubah, dan makruh. Aktifitaspun demikian, ada aktifitas yang walaupun halal yang makruh atau sangat tidak disukai oleh Allah, yaitu pemutusan hubungan. Selanjutnya tidak semua yang halal sesuai dengan kondisi pribadi, ada yang halal yang baik karena memiliki kondisi kesehatan tertentu dan ada juga yang kurang baik untuknya, walaupun baik buat yang lain. Ada makanan yang halal tetapi tidak bergizi dan ketika itu ia menjadi kurang baik, yang diperintahkan yang halal lagi.

Ayat ini Allah swt. memerintahkan kepada hamba-Nya agar mereka memakan rezeki yang halal dan baik, yang telah dikaruniakan-Nya kepada mereka. Halal di sini mengandung tiga macam pengertian. *Pertama* halal menurut zatnya, yaitu bukan termasuk barang-barang yang oleh agama Islam dinyatakan sebagai barang-barang yang haram, seperti bangkai, darah, daging babi dan khamar.

*Kedua* halal menurut cara memperolehnya, yaitu diperoleh dengan cara-cara yang dihalalkan oleh agama. Prinsip "halal dan baik" ini hendaknya senantiasa menjadi perhatian dalam menentukan makanan dan minuman yang akan dimakan untuk diri sendiri dan untuk keluarga, karena makanan dan minuman itu tidak hanya berpengaruh jasmani, melainkan juga terhadap rohani.

*Ketiga* halal menurut cara pengolahannya yaitu secara aman, sehat, utuh dan dengan cara yang benar dan higienis contohnya pada saat pengolahan tidak ditambahkan bahan-bahan yang dapat merusak mutu dari makanan yang akan dikonsumsi dan dapat membahayakan konsumen seperti halnya penambahan boraks atau bahan pewarna lainnya, karena Allah selalu mengingatkan kepada manusia untuk memakan makanan yang baik lagi halal.

Tidak ada halangan bagi orang-orang mukmin yang mampu, untuk menikmati makanan dan minuman yang enak, akan tetapi haruslah menaati ketentuan-ketentuan yang telah ditetapkan syara, yaitu baik, halal dan menurut ukuran yang layak. Maka pada akhir ayat ini Allah swt. memperingatkan orang-orang mukmin agar mereka berhati-hati dan bertakwa kepada-Nya dalam soal makanan, minuman dan wanita, serta kenikmatan-kenikmatan lainnya. Janganlah mereka menetapkan hukum-hukum menurut kemauan sendiri dan tidak pula berlebih-lebihan dalam menikmati apa-apa yang telah dihalalkan-Nya. Allah memerintahkan manusia untuk memakan makanan yang baik bagi tubuh.

#### ***B. Ternak Ayam Ras Petelur***

Ayam petelur adalah ayam-ayam betina dewasa yang dipelihara khusus untuk diambil telurnya. Asal mula ayam unggas adalah berasal dari ayam hutan dan itik liar yang ditangkap dan dipelihara serta dapat bertelur cukup banyak. Tahun demi tahun ayam hutan dari wilayah dunia diseleksi secara ketat oleh para pakar. Arah seleksi ditujukan pada produksi yang banyak, karena ayam hutan tadi dapat diambil telur dan dagingnya maka arah dari produksi yang banyak dalam seleksi tadi mulai spesifik. Ayam si untuk tujuan produksi daging dikenal dengan ayam broiler, sedangkan untuk produksi telur dikenal dengan ayam petelur. Selain itu, seleksi juga diarahkan pada warna kulit telur hingga kemudian dikenal ayam petelur putih dan ayam petelur coklat. Persilangan dan seleksi itu dilakukan cukup lama hingga menghasilkan ayam petelur seperti yang ada sekarang ini. Dalam setiap kali persilangan, sifat jelek dibuang dan sifat baik dipertahankan (terus dimurnikan). Inilah yang kemudian dikenal dengan ayam petelur unggul (Rasyaf, 1995).

Menginjak awal tahun 1900-an, ayam liar itu tetap pada tempatnya akrab dengan pola kehidupan masyarakat dipedesaan. Memasuki periode 1940-an, orang mulai mengenal ayam lain selain ayam liar itu. Dari sini, orang mulai membedakan antara ayam orang Belanda (Bangsa Belanda saat itu menjajah Indonesia) dengan ayam liar di Indonesia. Ayam liar ini kemudian dinamakan ayam lokal yang kemudian disebut ayam kampung karena keberadaan ayam itu memang di pedesaan. Sementara ayam orang Belanda disebut dengan ayam luar negeri yang kemudian lebih akrab dengan sebutan ayam negeri (kala itu masih merupakan ayam negeri galur murni). Ayam semacam ini masih bisa dijumpai di

tahun 1950-an yang dipelihara oleh beberapa orang penggemar ayam. Hingga akhir periode 1980-an, orang Indonesia tidak banyak mengenal klasifikasi ayam. Ketika itu, sifat ayam dianggap seperti ayam kampung saja, bila telurnya enak dimakan maka dagingnya juga enak dimakan. Namun, pendapat itu ternyata tidak benar, ayam negeri/ayam ras ini ternyata bertelur banyak tetapi tidak enak dagingnya (Cahyono, 1995).

Ayam yang pertama masuk dan mulai ditenakkan pada periode ini adalah ayam ras petelur *White Leghorn* yang kurus dan umumnya setelah habis masa produktifnya. Antipati orang terhadap daging ayam ras cukup lama hingga menjelang akhir periode 1990-an. Ketika itu mulai merebak peternakan ayam broiler yang memang khusus untuk daging, sementara ayam petelur dwiguna/ayam petelur coklat mulai menjamur pula. Disinilah masyarakat mulai sadar bahwa ayam ras mempunyai klasifikasi sebagai petelur handal dan pedaging yang enak. Terjadi pula persaingan tajam antara telur dan daging ayam ras dengan telur dan daging ayam kampung, sementara itu telur ayam ras coklat mulai diatas angin, sedangkan telur ayam kampung mulai terpuruk pada penggunaan resep makanan tradisional saja. Persaingan inilah menandakan maraknya peternakan ayam petelur.

Ayam petelur adalah ayam yang sangat efisien untuk menghasilkan telur dan mulai bertelur umur  $\pm$  5 bulan dengan jumlah telur sekitar 250-300 butir per ekor per tahun. Bobot telur ayam ras rata-rata 57,9 g dan rata-rata produksi telur *hen day* 70% (Mc Donald dkk, 2002).

Ayam petelur dibagi menjadi tiga fase, yaitu fase *starter* (umur 1 hari-6 minggu), fase *grower* pertumbuhan (umur 6-18 minggu), dan fase *layer*/petelur (umur 18 minggu-afkir) (Banong, 2012).

Fase pertumbuhan pada jenis ayam petelur yaitu antara umur 6-14 minggu dan umur 14-20 minggu. Namun, pada umur 14-20 minggu pertumbuhannya sudah menurun dan sering disebut dengan fase *developer* (perkembangan). Sehubungan dengan hal ini maka pemindahan dari kandang *starter* ke kandang fase pertumbuhan yaitu antara umur 6-8 minggu. Setelah ayam fase pertumbuhan mencapai umur 18 minggu, ayam ini sudah bisa dipindahkan ke kandang ayam petelur fase produksi (Kartasudjana, 2006).

Periode produksi ayam petelur terdiri dari dua periode yaitu fase I dari umur 22-42 minggu dengan rata-rata produksi telur 78% dan berat telur 56 g, fase II umur 42-72 minggu dengan rata-rata produksi telur 72% dan bobot telur 60 g (Scott dkk, 1982).

### **C. Telur**

Telur ayam ras adalah salah satu sumber pangan protein hewani yang populer dan sangat diminati oleh masyarakat. Hal ini dikarenakan ayam ras dapat memenuhi kebutuhan gizi yang diharapkan. Disamping merupakan bahan makanan yang sempurna, telur juga merupakan produk yang mudah rusak, karena memiliki sifat mudah pecah dan kualitasnya cepat merubah baik dalam proses transportasi maupun selama penyimpanan (Umar dkk, 2000).

Telur merupakan sel telur (*ovum*) yang tumbuh dari sel induk (*oogonium*) di dalam indung telur (*ovarium*), oleh ternak unggas disediakan untuk bahan

makanan bagi pertumbuhan embrio (Kurtini *et al.*, 2014). Telur ayam merupakan sumber makanan bergizi karena merupakan sumber protein yang bergizi tinggi dan mempunyai komposisi zat gizi yang lengkap. Bahan makanan sumber protein ini harus tersedia dalam menu makanan sehari-hari agar tubuh kita memperoleh asupan gizi yang seimbang.

Ketersediaan telur yang selalu ada dan mudah diperoleh ini, harus diimbangi dengan pengetahuan masyarakat tentang penanganan telur, dan kewajiban untuk menjaga kualitasnya sehingga mempunyai rasa aman dalam mengkonsumsi telur (Yuniati, 2000). Pengetahuan merupakan suatu hasil tahu atau sesuatu yang dipelajari, dan pengetahuan ini dapat merubah perilaku masyarakat sehingga berperan dalam perubahan sikap yang pada akhirnya merupakan predisposisi bentuk perubahan. Pengetahuan ini dapat membentuk keyakinan tertentu sehingga seseorang dapat berperilaku sesuai keyakinan tersebut. Pengetahuan masyarakat biasanya diperoleh dari berbagai macam sumber, misalnya pendidikan, media masa, media elektronik, buku petunjuk, kerabat dekat dan lainnya.

Pengetahuan masyarakat tentang penanganan telur di tingkat rumah tangga belum banyak diketahui dan dibahas. Penanganan telur harus dikerjakan segera setelah telur dibeli di peternak, pasar ataupun dibeli dari warung-warung, penanganan telur bertujuan untuk memperlambat penurunan kualitas atau kerusakan telur. Untuk itu perlu diketahui beberapa tentang penanganan telur yang dilakukan beberapa rumah tangga yaitu sebelum disimpan, telur perlu dibersihkan lebih dulu untuk menghilangkan kotoran-kotoran, kemudian

diletakkan pada egg tray atau toples, plastik yang bersih, dipisahkan dengan telur yang rusak lalu disimpan pada tempat yang bersih, apabila disimpan pada suhu ruang adalah 7 hari, sedangkan pada lemari es/kulkas bertahan sampai 3 minggu setelah itu kualitas telur akan menurun (Deptan, 2010).

Telur mempunyai bentuk fisik bulat sampai lonjong dengan ukuran yang berbeda-beda tergantung jenis hewan, umur, dan sifat genetiknya. Telur tersusun atas tiga bagian, yaitu kulit telur ( $\pm 11\%$  dari berat total telur), putih telur ( $\pm 57\%$  dari berat total telur), dan kuning telur ( $\pm 32\%$  dari berat total telur) (Djanah, 1990). Telur merupakan produk peternakan yang memberikan sumbangan besar bagi tercapainya kecukupan gizi masyarakat.

Kondisi Kuning Telur bagian telur terpenting, karena didalamnya terdapat bahan makanan untuk perkembangan embrio. Telur yang segar kuning telurnya terletak ditengah-tengah, bentuknya hula dan warnanya kuning sampai jingga. Beberapa pendapat mengatakan bahwa makanan berpengaruh langsung terhadap warna kuning telur (mengandung pigmen kuning). Antara kuning dan putih telur terdapat lapisan tipis yang elastis disebut membran vitelin dan terdapat chalaza yang berfungsi menahan posisi kuning telur. Kuning telur memiliki komposisi gizi yang lebih lengkap dibandingkan putih telur, yang terdiri dari air, protein, lemak karbohidrat, vitamin dan mineral. Kondisi Putih telur (Albumin) Putih telur terdiri 40% berupa bahan padat (Sarwono, 1986), yang terdiri dari empat lapisan yaitu : lapisan putih telur tipis, lapisan tebal, lapisan tipis bagian dalam dan lapisan "Chalaziferous". (Sirait, 1986), menyatakan bahwa kekentalan putih telur yang semakin tinggi dapat ditandai dengan tingginya putih



telur kental . Hal ini menunjukkan bahwa telur kondisinya masih segar, karena putih telur banyak mengandung air, maka bagian ini lebih mudah cepat rusak.

Klasifikasi ukuran/berat telur, bentuk telur dan kerabang telur antara lain sebagai berikut Ukuran Telur /Berat Telur Ukuran telur merupakan faktor penting yang dapat menentukan penerimaan harga dalam aspek pemasaran. Penentuan kbasifikasi standar berat telur per butir khususnya dinegara maju seperti Jepang, Amerika dan negara maju lainnya telah dilakukan secara seksama dan dusesuaikan dengan harga jualnya . Klasifikasi Standart Berat Telur di Jepang adalah sebagai berikut : a. Ukuran Jumbo ( $> 76$  g); b. Extra large (70-77 g); c. Large (64-70 g); d. Medium (58. im Small (52-58 g) dan 6. Small ( $< 52$  g). Telur yang berukuran kecil memiliki kualitas isi yang tinggi dibanding telur yang besar. Standar ukuran dalam pemasaran telur adalah 56,7 gram per butir. entuk Telur Telur yang baik berbentuk oval dan idealnya mempunyai "shape index" (SI) antara 72-76. Telur yang lonjong  $SI = < 72$  dan telur bulat  $SI = > 76$  (Sumarni, 1995).

Faktor keseragaman bentuk telur merupakan hal yang perlu diperhatikan, bentuk telur yang tidak beraturan dimungkinkan akibat adanya penyakit seper U Infectius Bronchitis dll. Kualitas Kerabang Penentuan kualitas kerabang telur dilakukan dengan memperhatikan warna, kebersihan, kehalusan dan keutuhan. Telur yang baik harus mempunyai kerabang dengan warna yang seragam, bersih, permukaan halus/rata, tidak retak/pecah dan mempunyai ketebalan yang cukup.

Sebutir telur didapatkan gizi yang cukup sempurna karena mengandung zat-zat gizi yang lengkap dan mudah dicerna. Selain itu, bahan pangan ini juga



bersifat serba guna karena dapat dimanfaatkan untuk berbagai keperluan. Kandungan gizi sebutir telur ayam dengan berat 50 g terdiri dari 6,3 g protein, 0,6 g karbohidrat, 5 g lemak, vitamin dan mineral (Sudaryani, 2003).

Ditinjau dari kandungan gizinya, kuning telur memiliki kadar zat gizi yang lebih baik daripada putih telur. Semua jenis protein, kolesterol, lemak, vitamin A yang terkandung di kuning telur tidak dimiliki oleh putih telur.

Tabel 1. Perbedaan Kadar Gizi Putih dan Kuning Telur

No	Komposisi (%)	Telur K	Telur kulit	Putih telur	Kuning telur
1	Air	6,6	6,6	87,9	48,7
2	Protein	12,1	12,8	10,6	16,6
3	Lemak	10,5	11,8	-	32,6
4	Karbohidrat	0,9	1,0	0,9	1,05
5	Abu	10,9	0,8	0,6	1,05

Sumber: Hardini, 2000.

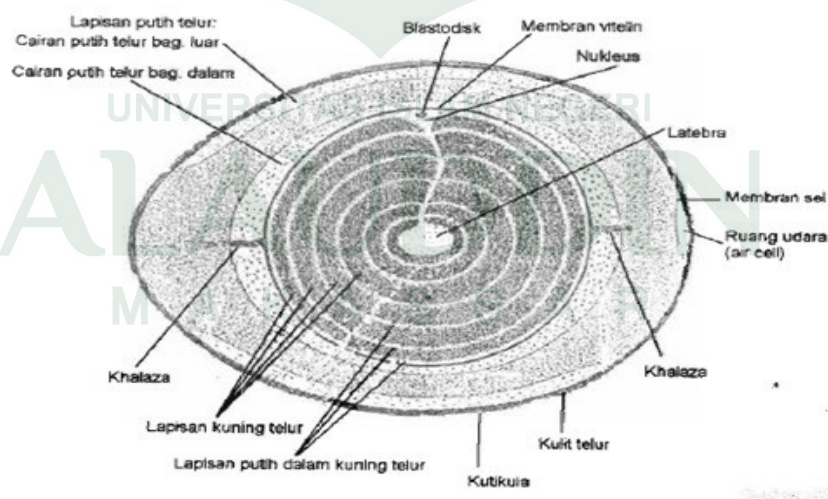
Dilihat dari perbedaan kadar gizi dari kuning dan putih telur tersebut yang sangat berbeda. Maka dapat disimpulkan bahwa, cepatnya kerusakan yang terjadi pada kuning telur dalam hal ini busuk (oleh mikroba), disebabkan karena kadar zatgizi yang lebih tinggi dalam kuning telur dibandingkan dengan putih telur. Tingginya kadar gizi didalam kuning telur tersebut dapat menjadi zat makanan yang sangat baik untuk pertumbuhan mikroba, semakin tinggi kadar zat gizi dalam suatu bahan makanan maka kecepatan kerusakan (pembusukan) terutama

oleh mikroba akan semakin cepat pula. Hal ini disebabkan tingginya ketersediaan makanan oleh bakteri itu sendiri.

#### **D. Kualitas Fisik Telur**

Kualitas telur ditentukan oleh beberapa hal antara lain faktor keturunan, kualitas makanan, system pemeliharaan, iklim, dan umur telur. Umur telur yang dimaksud disini adalah umur telur setelah dikeluarkan oleh unggas. Menurut Hardi, (2005) kualitas ransum dan bangsa berpengaruh terhadap umur pertama bertelur tetapi tidak pada bobot telur pertama.

Kualitas telur dapat digolongkan menjadi dua macam yaitu kualitas telur bagian luar dan kualitas bagian dalam. Kualitas telur bagian luar meliputi bentuk, warna, tekstur, keutuhan dan k  
ibang, sedangkan kualitas telur bagian dalam meliputi kekentalan putih telur, warna kuning telur, posisi kuning telur serta ada tidaknya bintik darah pada kuning dan putih telur (Sarwono, 1994).



Gambar 1. Struktur Telur (The avian egg, 1963, dalam Hardini, 2000)

Kualitas merupakan ciri-ciri dari suatu produk yang menentukan derajat kesempurnaan yang akan mempengaruhi penerimaan konsumen. Mutu telur utuh

dapat dinilai dengan cara *candling* yaitu meletakkan telur dalam jalur sorotan sinar yang kuat sehingga memungkinkan penemuan keretakan pada kulit telur, ukuran serta gerakan kuning telur, ukuran kantung udara, bintik-bintik darah, bintik-bintik daging, kerusakan oleh mikroorganisme dan pertumbuhan benih (Romanoff dan Romanoff, 1963).

Menurut Winarno (1993), Klasifikasi telur dibagi atas empat kualitas, yaitu: 1) Kualitas AA, Kulit telur harus bersih, tidak retak atau berkerut, bentuk kulit normal dan halus. Rongga udara di dalam telur sepanjang 0,32 cm. Rongga udara berada di bagian tumpul dan tidak bergerak-gerak. Putih telur harus bersih dan encer. Kuning telurnya dan tanpa kotoran. 2) Kualitas A, Kulit telur juga harus bersih, tidak retak atau berkerut, bentuk kulit normal. Rongga udara 0,48 cm dan terdapat bagian tumpul dari telur. Putih telur: bersih dan agak encer. Kuning telur normal dan bersih. 3) Kualitas B, Kulit telur bersih, tidak pecah/retak dan agak tidak normal, misalnya sedikit lonjong. Rongga udara sebesar 0,95 cm. Putih telur bersih dan lebih encer. Kuning telur normal tetapi ada bercak yang normal. 4) Kualitas C, Kulit telur bersih dan sedikit kotor, kulit tidak normal. Rongga udara sebesar 0,95 cm. Putih telur sudah encer, ada telur yang berbentuk tidak normal. Kuning telur sudah mengandung bercak-bercak, bentuk telur tidak normal atau pipih.

Berat telur dan ukuran telur berbeda-beda, akan tetapi antara berat dan ukuran telur saling berhubungan. Berdasarkan beratnya, telur ayam ras dapat digolongkan menjadi beberapa kelompok sebagai berikut : 1). Jumbo, dengan berat 65g per butir, 2). Ekstra besar, dengan berat 60-65g per butir, 3). Besar,

dengan berat 55-60g per butir, 4). Sedang, dengan berat 50-55g per butir, 5). Kecil, dengan berat 45-50g per butir, dan kecil sekali, dengan berat di bawah 45g per butir (Sarwono, 1994).

Menurut Tillman, dkk. (1986), berat rata-rata sebutir telur ayam ras yang sedang berproduksi adalah 60 gram dengan rata-rata produksi pada titik optimal adalah 250 butir per ekor per tahun. Selanjutnya Romanoff dan Romanoff (1993) menyatakan, bahwa membrane telur 10,5%, putih telur atau albumen 58,5%, dan kuning telur atau yolk 31,0 % dari berat telur.

Besarnya telur di pengaruhi oleh beberapa faktor termasuk sifat genetic, tingkat dewasa kelamin, umur, obat-obatan, dan makanan sehari-hari. Faktor makanan terpenting yang diketahui mempengaruhi besar telur adalah protein dan asam amino yang cukup dalam pakan. Selanjutnya di jelaskan, bahwa di samping ransum yang berkualitas baik juga faktor lain turut berpengaruh terhadap ukuran besar telur, dimana pada ayam kekurangan air minum akan mempengaruhi organ reproduksinya (Anggorodi, 1994).

Berat dan bentuk telur ayam ras relatif lebih besar dibandingkan dengan telur ayam buras. Telur ayam ras yang normal mempunyai berat 57,6 g per butir dengan volume sebesar 63 cc (Rasyaf, 2004). Bentuk telur dipengaruhi oleh bentuk *oviduct* pada masing-masing induk ayam, sehingga bentuk telur yang dihasilkan akan berbeda pula. Bentuk telur biasanya dinyatakan dengan suatu ukuran indeks bentuk atau *shape index* yaitu perbandingan (dalam persen) antara ukuran lebar dan panjang telur. Ukuran indeks telur yang baik adalah sekitar 70-75 (Djanah, 1990).

Klasifikasi Standart Berat Telur di Jepang adalah sebagai berikut : Ukuran Jumbo ( $> 76$  g), Extra large (70-77 g), Large (64-70 g), Medium (58.64 g), Medium Small (52-58 g) dan Small ( $< 52$  g). Telur yang berukuran kecil memiliki kualitas isi yang tinggi dibanding telur yang besar. Standar ukuran dalam pemasaran telur adalah 56,7 gram per butir (Sumarni dan Nan Djuarnani, 1995).

Romanoff dan Romanoff (1993) menyatakan bahwa persentase bobot putih telur dan kuning telur dipengaruhi oleh bobot telur dan umur unggas. Pada unggas yang lebih muda persentase putih telur lebih besar dari persentase kuning telur. Persentase putih telur akan menurun dengan bertambahnya umur dan pada akhir periode produksi relatif konstan. Temperatur lingkungan yang tinggi menyebabkan terjadinya penurunan kualitas telur. Temperatur lingkungan yang tinggi menyebabkan menurunnya aktivitas hormonal dalam merangsang alat-alat reproduksi dan berakibat pada menurunnya kualitas putih telur ataupun kualitas dari kuning telur (North, 1990).

Telur akan mengalami perubahan kualitas seiring dengan semakin lamanya waktu penyimpanan. Menurunnya kualitas telur ini terjadi hampir disemua bagian telur. Secara keseluruhan, telur yang mengalami penurunan kualitas mempunyai ciri-ciri berat telur berkurang, *specific gravity* berkurang & timbulnya bau busuk, apabila telur sudah rusak. Selain secara keseluruhan telur yang menurun kualitasnya dapat dilihat dari ciri-ciri dari masing-masing bagian telur yang mengalami penurunan kualitas yaitu ruang udara (*air sac*) bertambah lebar, perubahan kuning telur, putih telur dan kulit telur.

Telur mengalami evaporasi air dan mengeluarkan CO<sub>2</sub> dalam jumlah tertentu sehingga semakin lama akan semakin turun kesegarannya (Koswara, 2002). Cara yang pasti untuk menilai kualitas internal telur, yaitu dengan memecahkan telur tersebut dan menempatkan pada meja kaca. Penilaian utama dilakukan terhadap putih dan kuning telur (Kurtini *et al.*, 2014).

Mutu telur akan dapat mengalami penurunan selama penyimpanan telur, baik oleh proses fisiologi maupun oleh bakteri pembusuk, proses fisiologi berlangsung dengan laju yang pesat pada penyimpanan suhu kamar. Persyaratan mutu telur menurut Standar Nasional Indonesia (2008) telur dapat dilihat pada Tabel berikut.

Tabel 2. Persyaratan Mutu Telur menurut Standar Nasional Indonesia.

No.	Faktor mutu	kat mutu		
		Mutu I	Mutu II	Mutu III
1.	Kondisi kerabang			
	a. Bentuk	normal	normal	abnormal
	b. Kehalusan	halus	halus	sedikit kasar
	c. Ketebalan	tebal	sedang	tipis
	d. Kebersihan	bersih	sedikit noda kotor ( <i>stain</i> )	banyak noda dan sedikit kotor
2.	Kondisi kantung udara (dilihat dengan peneropongan)			
	a. Kedalaman	<0,5cm	0,5--0,9 cm	>0,9 cm

kantung udara			bebas bergerak dan dapat terbentuk gelembung udara
b. Kebebasan bergerak	tetap ditempat	bebas bergerak	
3. Kondisi putih telur			
a. Kebersihan	bebas bercak darah, atau benda asing lainnya	bebas bercak darah, atau benda asing lainnya	ada sedikit bercak darah, tida kada benda asing lainnya encer, kuning telur belum tercampur
b. Kekentalan	kental	sedikit encer	
c. Indeks	0,134--0,175	0,092--0,133	0,050--0,091
4. Kondisi kuning telur			
a. Bentuk	bulat	agak pipih	pipih
b. Posisi	ditengah	sedikit bergeser dari tengah	agak ke pinggir
c. Penampakan batas	tidak jelas	agak jelas	jelas
d. Kebersihan		bersih	
e. Indeks	bersih 0,458--0,521	0,394--0,457	ada sedikit bercak darah 0,33--0,393
5. Bau	Khas	khas	Khas

Sumber: Standar Nasional Indonesia, 2008.

### 1. Penurunan berat telur

Buckle *et al.* (1987) meny telur yang baru saja keluar dari badan induk umumnya masih baik dan termasuk dalam kelas AA atau A. Akan tetapi, beberapa lama kemudian mutu telur dapat menjadi rendah. Penyusutan berat telur disebabkan oleh terjadinya penguapan air selama penyimpanan, terutama pada bagian putih telur dan sebagian kecil oleh penguapan gas-gas seperti CO<sub>2</sub>, NH<sub>3</sub>, N<sub>2</sub> dan H<sub>2</sub>S akibat degradasi komponen organik telur. Berdasarkan beratnya, telur dapat digolongkan menjadi beberapa kelompok sebagai berikut



- a. Jumbo dengan berat di atas 65 g per butir
- b. Ekstra besar dengan berat 60-65 g per butir
- c. Besar dengan berat 55-60 g per butir
- d. Sedang dengan berat 50-55 g per butir
- e. Kecil dengan berat 45-55 g per butir
- f. Kecil sekali dengan berat di bawah 45 g per butir (Sarwono, 1995).

Kehilangan berat adalah salah satu perubahan yang nyata selama penyimpanan dan berkorelasi hampir linier terhadap waktu di bawah kondisi lingkungan yang konstan. Kecepatan penurunan berat telur dapat diperbesar pada suhu dan kelembapan yang relatif tinggi. Kehilangan berat sebagian besar disebabkan oleh penguapan air, terutama pada bagian putih telur, dan sebagian kecil oleh penguapan gas-gas seperti CO<sub>2</sub>, NH<sub>3</sub>, N<sub>2</sub>, dan sedikit H<sub>2</sub>S akibat degradasi komponen organik telur (Kurtini *et al.*, 2014).

Penurunan berat telur dapat dipengaruhi oleh keadaan awal telur tersebut. Telur yang lebih besar akan mengalami penurunan berat lebih besar daripada telur yang beratnya kecil. Hal ini disebabkan oleh perbedaan jumlah pori-pori kerabang telur, perbedaan luas permukaan kerabang bergerak, dan ketebalan kerabang telur (Kurtini *et al.*, 2014). Menurut North dan Bell (1990), ukuran telur terdiri dari ukuran kecil yaitu dengan bobot telur kurang dari 47,2 g, ukuran medium dengan bobot telur 47,2-54,2 g, ukuran besar dengan bobot telur 54,4-61,4 g dan ukuran jumbo dengan bobot telur lebih dari 61,5 g. Pada umur 25-30 minggu, ayam banyak menghasilkan telur dengan ukuran medium.



Penurunan berat telur yang disimpan 1-15 hari pada telur ayam ras produksi fase pertama berkisar antara 0,9-3,02%. Penelitian Sihombing (2013) menunjukkan bahwa rata-rata persentase penurunan berat telur selama penyimpanan 5, 10, dan 15 hari pada telur ayam ras produksi fase kedua berkisar antara 1,44 dan 4,65%. Adanya penurunan berat telur selama penyimpanan dipengaruhi oleh suhu penyimpanan, kelembapan relatif, dan porositas kerabang telur.

Penelitian Hajrawati dan Aswar (2011) menunjukkan bahwa telur yang direndam dengan larutan daun sirih dengan konsentrasi 30% mengalami penurunan berat telur selama penyimpanan 28 hari sebesar 4,31 g. Menurut Hajrawati dan Aswar (2011), rendahnya penurunan berat telur ayam ras yang direndam dalam larutan daun sirih 30% disebabkan karena pori-pori kulit telur tertutup dengan sempurna sehingga evaporasi air dari dalam telur dapat dihambat. Penelitian Agustin (2007) menunjukkan bahwa telur yang direndam dengan ekstrak kulit kayu akasia mengalami penurunan berat telur sebesar 4,69%. Perendaman telur dalam ekstrak kulit kayu akasia akan menciptakan lapisan pelindung yang menghambat terjadinya transfer air dan karbondioksida lewat pori-pori telur, sehingga meminimalkan penurunan bobot telur selama penyimpanan.

Menurut Romanoff (1993), menyatakan diameter rongga udara merupakan faktor kualitas yang mudah berubah karena pengaruh umur penyimpanan pada suhu ruang. Pertambahan rongga udara akan cepat pada permulaannya namun semakin lama pertambahannya itu akan semakin lambat.

## 2. Rongga Udara

Menurut Penelitian Hajrawati dkk. (2012), Rongga udara merupakan fungsi dari waktu, bila suhu kamar dianggap tetap. Hasil analisis memperlihatkan bahwa lama perendaman dan lama penyimpanan masing-masing berpengaruh nyata ( $P < 0,05$ ) terhadap rongga udara telur ayam ras. Rata-rata rongga udara telur ayam ras (mm) dengan lama perendaman ekstrak kulit buah kakao dan lama penyimpanan yang berbeda.

Menurut Hajrawati (2012), Nilai rata-rata yang terbaik diperoleh pada perendaman ekstrak kulit buah kakao 15 menit yaitu 5.95 mm. Hal ini diduga pada perendaman 15 menit dengan kadar tannin yang telah dilakukan analisa pada penelitian ini yaitu berkadar  $\pm 6,73\%$  yang ada pada ekstrak kulit buah kakao sebagai larutan bahan penyamak cukup baik untuk menutup pori-pori kerabang telur sehingga permukaan tempat udara bergerak dapat dihambat begitu juga pembesaran rongga udara. Menurut Fardiaz (1972), tannin sebagai larutan penyamak pada pengawetan telur dapat menutup pori-pori kerabang pada telur. Herawati (1990), menyatakan bahwa konsentrasi tannin dalam larutan bahan penyamak tidak boleh terlalu besar karena dapat menyebabkan semua protein yang ada pada telur akan terikat oleh gugus *fenol* dari tannin sehingga dapat merusak protein yang ada pada p

## 3. pH Telur

Nilai pH telur yang baru dihasilkan oleh induk memiliki nilai 7,6. Menurut Stadelman dan Cotterill (1995), pada saat pH meningkat menjadi terjadi interaksi antara *ovomucin* dan *lysozyme* yang menyebabkan putih telur menjadi encer.

Menurut Penelitian Hajrawati (2012), Lama penyimpanan memberikan pengaruh nyata terhadap nilai pH telur ( $P < 0,05$ ). Nilai rata-rata pH telur ayam ras cenderung meningkat seiring dengan bertambahnya lama penyimpanan sebagai akibat adanya penguapan air dan kehilangan gas-gas  $\text{CO}_2$ . Hilangnya  $\text{CO}_2$  menyebabkan konsentrasi ion bikarbonat menjadi turun dan sistem *buffer* menjadi rusak, sehingga akan mengakibatkan kenaikan pH.

#### **E. Kerusakan Telur**

Secara umum telur memiliki masa simpan 2 minggu dalam refrigerator. Telur yang disimpan melebihi jangka waktu penyimpanan segar tersebut tanpa mendapatkan penanganan pengawetan, akan mengalami penurunan kualitas yang menuju kearah pembusukan. Telur yang telah mengalami penurunan kualitas ditandai dengan adanya perubahan-perubahan, antara lain isi telur yang semula terbagi dua (kuning dan putih) dan kental berubah menjadi cair dan tercampur, timbul bau busuk, bila diguncang berbunyi, timbul keretakan atau pecah pada kulit luarnya dan bila dimasukkan kedalam air akan mengapung atau melayang mendekati permukaan air.

Telur yang disimpan akan mengalami penurunan mutu, antara lain turunnya berat telur yang disebabkan penguapan seperti uap air, karbondioksida, amoniak, nitrogen dan  $\text{H}_2\text{S}$ . Karer tersebut juga akan menyebabkan terjadinya pembesaran kantung udara. Juga menyebabkan perubahan kimiawi isi telur akibat terlepasnya gas  $\text{CO}_2$ , yang jika tidak dilakukan penyimpanan yang baik akan mengakibatkan telur tidak dapat dikonsumsi, bahkan menjadi busuk.

Seiring dengan penelitian yang dilakukan para ahli, misalnya (Haryoto, 1996), (Rasyaf, 1991), dan (Riyanto, 2001), dinyatakan bahwa kerusakan isi telur disebabkan adanya CO<sub>2</sub> yang terkandung di dalamnya sudah banyak yang keluar, sehingga derajat keasaman meningkat. Penguapan yang terjadi juga membuat bobot telur menyusut, dan putih telur menjadi lebih encer. Masuknya mikroba ke dalam telur melalui pori-pori kulit telur juga akan merusak isi telur. Telur segar yang baik ditandai oleh bentuk kulitnya yang bagus, cukup tebal, tidak cacat (retak), warnanya bersih, rongga udara dalam telur kecil, posisi kuning telur di tengah-tengah, dan tidak terdapat bercak atau noda darah.

Romanoff dan Romanoff (1993) menambahkan perubahan putih telur akan menjadi encer karena disebabkan oleh peningkatah pH sehingga terjadi ikatan kompleks *ovomucyn-lysozym* yang akan mengeluarkan air nilai pH putih telur disebabkan oleh hilangnya CO<sub>2</sub> dan aktifnya enzim proteolitik yang merusak membran vitellin menjadi lemah dan akhirnya pecah sehingga menyebabkan putih telur menjadi cair dan tipis.

#### **F. Pengawetan Telur**

Telur yang akan diawetka unyai mutu awal yang baik yaitu masih masuk ke dalam kualitas AA. Ciri-ciri yang masuk dalam kualitas AA adalah kulit telur bersih, tidak retak, bentuk normal, kedalaman kantung udara 0,3 cm atau kurang, putih telur pekat dan jernih, kuning telur terletak di pusat dengan baik, kuning telur jernih dan bebas dari noda (Romanoff dan Romanoff, 1993).

Meskipun telur ini dilindungi oleh cangkang namun ternyata dalam jumlah yang cukup besar dan jangka waktu yang lebih lama, telur akan mengalami penurunan mutu. Semakin lama disimpan, penurunan mutu akan semakin besar, yang akhirnya dapat menyebabkan kerusakan atau menjadi busuk. Penurunan mutu ini tidak dapat dicegah, hanya dapat diperlambat kecepataannya dengan berbagai pelakuan, yang disebut pengawetan telur segar.

Pengawetan terhadap telur dapat dilakukan dalam bentuk utuh maupun setelah dipecahkan. Pengawetan telur yang dipecahkan dilakukan dengan dua cara yakni pengeringan dan pembekuan (Elly Ishak, 1985). Prinsip proses pengeringan adalah penurunan kadar air telur, sejalan dengan (Hadiwiyoto, 1983) maksud pembekuan telur sebenarnya adalah ingin memperbaiki sifat-sifat tertentu telur.

Pengawetan telur utuh pada prinsipnya adalah dengan menutup pori-porinya agar tidak dimasuki mikroba. Disamping itu, juga untuk mencegah air dan gas keluar dari dalam telur serta masuknya mikroba. Ada empat cara yang dilakukan yaitu membungkus telur dengan menggunakan bahan kering (*dry packing*), penutupan kulit dengan bahan pengawet (*shell sealling*), penyimpanan dalam ruang pendingin (*cool store*), dan perendaman (*immersion liquid*) (Daud, 2013).

Beberapa penelitian menunjukkan bahwa salah satu alternatif dalam teknologi pengawetan telur ayam konsumsi yang mudah dan murah adalah dengan menggunakan kulit kayu bakau. Bahan yang dimanfaatkan untuk pengawetan telur dari kulit kayu bakau tersebut adalah zat tanin. Tanin berfungsi sebagai penutup/penyumbat lubang pada pori-pori kerabang telur sehingga tidak terjadi

penguapan. Selain itu, karena rasa dari tanin adalah pahit, menyebabkan beberapa mikrobia tidak mampu menerobos lapisan tanin tersebut.

Menurut Harianto A (2010), yang menyatakan bahwa prinsip pengawetan telur adalah untuk:

1. Mencegah masuknya bakteri pembusuk ke dalam telur;
2. Mencegah keluarnya air dari dalam telur.

Menurut Harianto A (2010), yang menyatakan bahwa beberapa proses pengawetan telur utuh yang diawetkan bersama kulitnya antara lain :

- a. proses pendinginan;
- b. proses pembungkusan kering;
- c. proses pelapisan dengan minyak;
- d. proses pencelupan dalam berbagai cairan.

#### ***G. Tanaman Pisang***

Menurut *United States Departemen of Agriculture (USDA)*, dalam (Fitri, 2013) taksonomi tanaman pisang kepok (*Musa paradisiaca* L) seperti pada (Gambar 2) dapat diklasifikasikan sebagai berikut:

Kingdom : *Plantae*  
 Sub kingdom : *Tracheobionta*  
 Superdivisi : *Spermatophyta*  
 Division : *Magnoliophyta*  
 Classic : *Liliopsida*



Sub class : *Zingiberidae*  
Ordo : *Zingiberales*  
Famili : *Musaceae*  
Genus : *Musa L*  
Spesies : *Musa balbisiana*



Gambar 2. Tanaman Pisang Kepok (*Musa paradisiaca L*)

Pisang adalah tumbuhan yang berasal dari kawasan di Asia Tenggara (termasuk Indonesia). Iklim tropis yang sesuai serta kondisi tanah yang banyak mengandung humus membuat tumbuhan pisang sangat cocok dan tersebar luas di Indonesia. Saat ini, hampir seluruh wilayah Indonesia merupakan daerah penghasil pisang terutama pisang kepok. Tanaman pisang banyak terdapat dan tumbuh di daerah tropis maupun subtropis. Indonesia termasuk penghasil pisang terbesar di Asia karena 50% produksi pisang Asia dihasilkan oleh Indonesia. Buah pisang juga merupakan buah dengan jumlah produksi paling banyak di Indonesia jika dibandingkan dengan produksi buah lainnya (Nugroho, 2008).

Pisang termasuk dalam famili *Musaceae*, dan terdiri atas berbagai *varietas* dengan penampilan warna, bentuk, dan ukuran yang berbeda-beda. Varietas pisang yang diunggulkan antara lain Pisang Ambon Kuning, Pisang Ambon Lumut, Pisang Barangan, Pisang Badak, Pisang Raja, Pisang Kepok, Pisang Susu, Pisang Tanduk, dan Pisang Nangka.

Tanaman pisang terdiri dari beberapa jenis. Namun secara morfologi tanaman pisang tidaklah berbeda. Tanaman pisang merupakan tanaman dengan akar serabut tanpa akar tunggang. Akar tanaman pisang biasanya memiliki panjang 75-150 cm tergantung varietasnya. Batang tanaman pisang sendiri berupa batang sejati atau umbi batang dan biasa dikenal dengan nama bonggol. Batang sejati tanaman pisang bersifat keras dan memiliki titik tumbuh (mata tunas) yang akan menghasilkan daun dan bunga pisang, selain batang sejati tanaman pisang juga memiliki batang semu. Batang semu ini terdiri dari pelepah daun panjang yang saling membungkus dan menutupi hingga membentuk batang yang kuat. Batang semu tanaman pisang biasanya memiliki panjang 3-8 m tergantung varietasnya. Tanaman pisang juga memiliki bunga yang berbentuk bulat lonjong dengan bagian ujung yang runcing. Bunga pisang yang baru muncul dikenal juga dengan nama jantung pisang. Bunga tanaman pisang terdiri atas tangkai bunga, daun penumpung bunga dan mahkota bunga. Tangkai bunga bersifat keras dan berukuran besar dengan diameter sekitar 8 cm. Mahkota bunga sendiri memiliki warna putih dan tersusun meli masing sebanyak dua baris. Bunga tanaman pisang berkelamin satu dengan benang sari berjumlah lima buah dan bakal buah berbentuk persegi. Buah tanaman pisang (Gambar 2) memiliki bentuk



yang beragam, ada yang bulat memanjang, bulat pendek dan bulat persegi selain itu rasa, aroma, warna kulit dan daging buah juga berbeda tergantung varietasnya (Cahyono, 2009).

Macam- macam pisang bila dikelompokkan akan terbagi menjadi empat golongan yaitu: 1) Pisang yang dapat dikonsumsi segar tanpa diolah terlebih dahulu. Jenis pisang ini digolongkan pada pisang buah meja seperti pisang mas, pisang seribu, pisang ambon, pisang hijau, pisang susu, pisang raja dan pisang badak (*Cavendish*). 2) Pisang olahan yaitu pisang yang dapat dikonsumsi setelah diolah terlebih dahulu seperti direbus, dikukus, digoreng atau dibuat produk-produk lain seperti cake dan roti. Yang tergolong pada kelompok ini adalah pisang kepok, pisang nangka, pisang kapas, pisang tanduk, pisang raja uli, pisang kayu dan lain – lainnya. 3) Pisang biji. Jenis pisang ini tidak bisa dikonsumsi dalam bentuk segar maupun olahan secara langsung tetapi dapat dikonsumsi bersama-sama dengan bahan makanan lainnya. Misalnya pisang klutuk untuk pembuatan rujak. 4) Pisang hias yaitu kelompok jenis pisang yang digunakan sebagai pisang hias pada berbagai keperluan seperti pisang-pisangan yang digunakan untuk tanaman hias, pisang lilin dan pelepah.



Gambar 3. Buah Pisang Kepok (*Musa paradisiaca* L)

Buah pisang kepok tersusun dalam tandan dengan kelompok-kelompok tersusun menjari, yang disebut sisir. Hampir semua pisang memiliki kulit berwarna kuning ketika matang, meskipun ada beberapa yang berwarna jingga, merah, ungu, atau bahkan hampir hitam. Pisang sebagai bahan pangan merupakan sumber energi (karbohidrat) dan mineral, terutama kalium.

Pisang kepok mengandung karbohidrat, kalsium, fosfor, vitamin A, B dan C. Beberapa senyawa metabolit sekunder yang dapat digunakan sebagai obat untuk radang tonsil dan kurang darah juga dapat ditemukan pada pisang ini (Atundkk, 2007).

Pisang kepok termasuk pisang berkulit tebal dengan warna kuning yang menarik kalau sudah matang. Satu tandan terdiri dari 10 – 16 sisir dengan berat 14–22 kg. Setiap sisir terdapat  $\pm$  20 buah. Umumnya, kebanyakan orang memakan buah pisang kulitnya akan dibuang begitu saja. Seringkali kulit pisang dianggap sebagai barang tak berharga alias sampah. Ternyata dibalik anggapan tersebut, kulit pisang memiliki kandungan vitamin C, B, kalsium, protein, lemak dan juga

tanin yang berguna untuk pengawetan telur. Hasil analisis kimia menunjukkan bahwa komposisi kulit pisang banyak mengandung air yaitu 68,90 % dan karbohidrat sebesar 18,50 %.

Selain pisang kepok (*Musa paradisiaca* L), kulit pisang kepok juga mengandung komponen biokimia berupa selulosa, hemiselulosa, pigmen klorofil serta zat pektin yang mengandung asam *galacturonic*, *arabinosa*, *galaktosa*. Kandungan komponen biokimia kulit buah pisang kepok ini diketahui dapat digunakan untuk menyerap logam-logam berat (Abdi dkk, 2015). Kulit pisang kepok juga mengandung senyawa metabolit sekunder jenis flavonoid 5, 6, 7, 4'-tetrahidroksi-3-4-flavan-diol (Atun dkk, 2007). Penelitian lain yang dilakukan oleh (Supriyanti, 2015), menunjukkan bahwa kulit pisang kepok juga memiliki beberapa kandungan metabolit lain seperti terpenoid dan tanin.

Tanin mempunyai dua sifat utama yang dapat dihidrolisis (*hidrolizable tanin*) baik dengan larutan asam, basa, atau enzim. Tanin yang kedua adalah tanin terkondensasi yang mempunyai struktur yang lebih kompleks dan tidak dapat dihidrolisis oleh asam atau enzim. Tanin memiliki citarasa yang pahit atau sepet (*Astringent*). Dalam proses pematangan buah pisang akan terjadi reduksi tanin bebas menjadi tanin terikat dan biasanya tanin jenis ini banyak terdapat didalam kulit pisang dibandingkan dalam dagingnya, ini sejalan dengan (Anonim, 2012) bahwa Pisang Kluthuk (*Musa balbisiana cola*) merupakan salah satu tanaman yang dilaporkan mengandung tanin terutama pada buah dan kulit.

Heruwatno dkk. (1993) menyatakan bahwa kulit pisang yang masih hijau kaya akan tanin. Kandungan tanin pada kulit pisang mentah sebesar 7,36 % dan

setelah masak turun menjadi 1,99 %. Tanin merupakan salah satu senyawa *Poliphenol* yang mempunyai sifat mudah berikatan dengan protein atau polimer. Protein dalam telur akan berikatan dengan katekin yang terkandung dalam kulit pisang membentuk senyawa kompleks yang stabil dan dapat memperpanjang masa simpan telur.

Tanin merupakan salah satu jenis senyawa metabolit sekunder yang berfungsi memberikan rasa pahit pada tanaman. Senyawa metabolit tanin terdiri dari senyawa polifenol yang larut dalam air. Secara umum senyawa tanin dibagi menjadi dua jenis, yaitu tanin yang dapat terhidrolisis dan tanin tidak terhidrolisis. Tanin terhidrolisis biasanya terbentuk dari proses esterifikasi gula dengan asam fenolat sederhana, seperti glukosa dan asam galat. Sedangkan tanin tidak terhidrolisis atau biasa disebut tanin terkondensasi, biasanya diperoleh dari polimerisasi tanin dan flavonoid (Mukhriani, 2014).

Tanin dapat diperoleh pada daun jambu, kulit delima, daun kemuning dan daun salam. Secara umum tanin dapat membentuk koloid jika dilarutkan dalam air dan akan membentuk endapan jika direaksikan dengan alkaloid dan gelatin serta dapat mengendapkan protein. Tanin merupakan salah satu jenis senyawa yang tidak dapat mengkristal sehingga sangat sukar dipisahkan dari senyawa kompleksnya berupa campuran polifenol. Salah satu cara mengidentifikasi senyawa tanin dalam tanaman, yaitu dengan menggunakan reaksi warna dan kromatografi (Mukhriani, 2014).

Senyawa tanin yang dikonsumsi dalam kadar yang tinggi dapat menghambat penyerapan mineral dalam tubuh dikarenakan tanin bersifat

*chelatorsion logam*, selain itu tanin juga dapat mengendapkan protein sehingga dapat menghambat penyerapan gizi. Selain efek toksik senyawa tanin juga memiliki beberapa manfaat bagi kehidupan sebagai adsorben logam, antimikroba, *plywood adhesive* dan *medical potensial*.

Selain terkandung senyawa- senyawa aktif, kulit pisang kepok juga mengandung metabolit sekunder seperti flavonoid, pektin, tanin, saponin, steroid dan alkaloid. Di dalam kulit pisang mengandung senyawa pektin yang cukup besar berkisaran 0,9% dari berat kering. Pektin merupakan polimer dari asam D-galakturonat, yang dihubungkan oleh ikatan  $\alpha$ -1,4 glikosidik. Kandungan Flavonoid pada kulit pisang kepok 24,6%. Saponin yang terkandung dalam kulit pisang kepok dikelompokkan menjadi dua yaitu, saponin steroid dan saponin triterpenoid yang memiliki efek antijamur dan biasa digunakan sebagai bahan baku biosintesis.

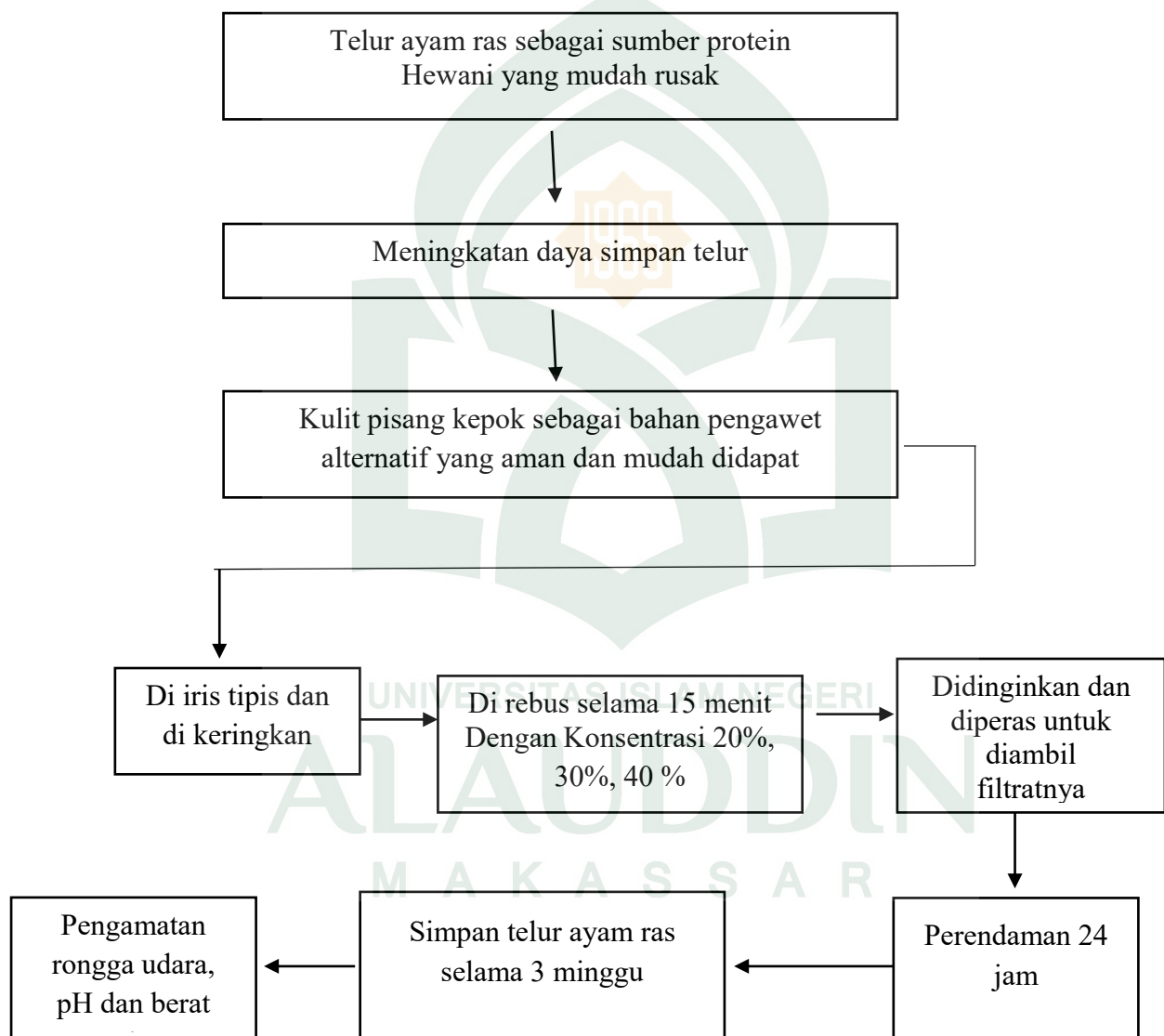
Kulit pisang terkandung senyawa Flavonoid yang berpotensi sebagai antioksidan.

1. Peneliti sebelumnya membuktikan bahwa pada kulit pisang memiliki aktivitas antioksidan yang lebih tinggi dibandingkan dengan daging buahnya. Senyawa antioksidan yang terdapat pada kulit pisang yaitu katekin, gallokatekin, dan epikatekin yang merupakan golongan senyawa flavonoid.
2. Selain itu kandungan unsur gizi yang terdapat pada kulit pisang cukup lengkap, seperti karbohidrat, lemak, protein, kalsium, fosfor, zat besi, vitamin B, Vitamin C, dan air.

3. Sehingga kulit pisang memiliki potensi yang cukup baik untuk dimanfaatkan sebagai sumber antioksidan pada bahan pangan.

#### H. Kerangka pikir

Secara konseptual, kerangka penelitian ini digambarkan dalam skema berikut:



## **BAB III**

### **METODE PENELITIAN**

#### ***A. Waktu dan Tempat***

Penelitian ini dilaksanakan pada Tanggal 17 April sampai dengan 7 Mei 2018, di Laboratorium Teknologi Hasil Ternak Terpadu Fakultas Sains dan Teknologi Universitas Islam Negeri Alauddin, Makassar.

#### ***B. Alat dan Bahan Penelitian***

Penelitian ini menggunakan alat-alat seperti baskom, cawan petri, ember, gelas kimia, timbangan analitik, pH meter dan Jangka sorong.

Bahan yang digunakan pada penelitian ini yaitu telur ayam ras umur kurang dari 7 hari sebanyak 60 butir, air 5,600 liter/ml dan kulit pisang kepok 945 gram yang belum matang atau kering.

#### ***C. Jenis Penelitian***

Jenis penelitian ini adalah penelitian kuantitatif dengan metode eksperimen yaitu metode yang digunakan untuk mencari pengaruh perlakuan tertentu terhadap yang lain dalam kondisi yang terkendali.

#### ***D. Metode Penelitian***

Penelitian ini menggunakan Rancangan Acak Lengkap (RAL) yang terdiri dari 4 perlakuan dan 5 ulangan, setiap ulangan terdiri dari 3 butir telur sehingga terdapat 60 butir telur dengan perlakuan (P) sebagai berikut:

$P_0$  = Konsentrasi filtrat kulit pisang 0 %, lama perendaman 24 jam

$P_1$  = Konsentrasi filtrat kulit pisang 20 %, lama perendaman 24 jam

$P_2$  = Konsentrasi filtrat kulit pisang 30 %, lama perendaman 24 jam

$P_3$  = Konsentrasi filtrat kulit pisang 40 %, lama perendaman 24 jam



## **E. Prosedur Penelitian**

### 1. Tahap Persiapan

Persiapan yang dilakukan sebelum penelitian yaitu, dipersiapkan telur yang berumur dibawah 7 hari sebanyak 60 butir yang peroleh dari salah satu peternakan ayam petelur yang berada di Pattallassang Kabupaten Gowa. Kulit buah pisang kepok yang belum matang diperoleh dari rumah tangga dan warung penjual pisang.

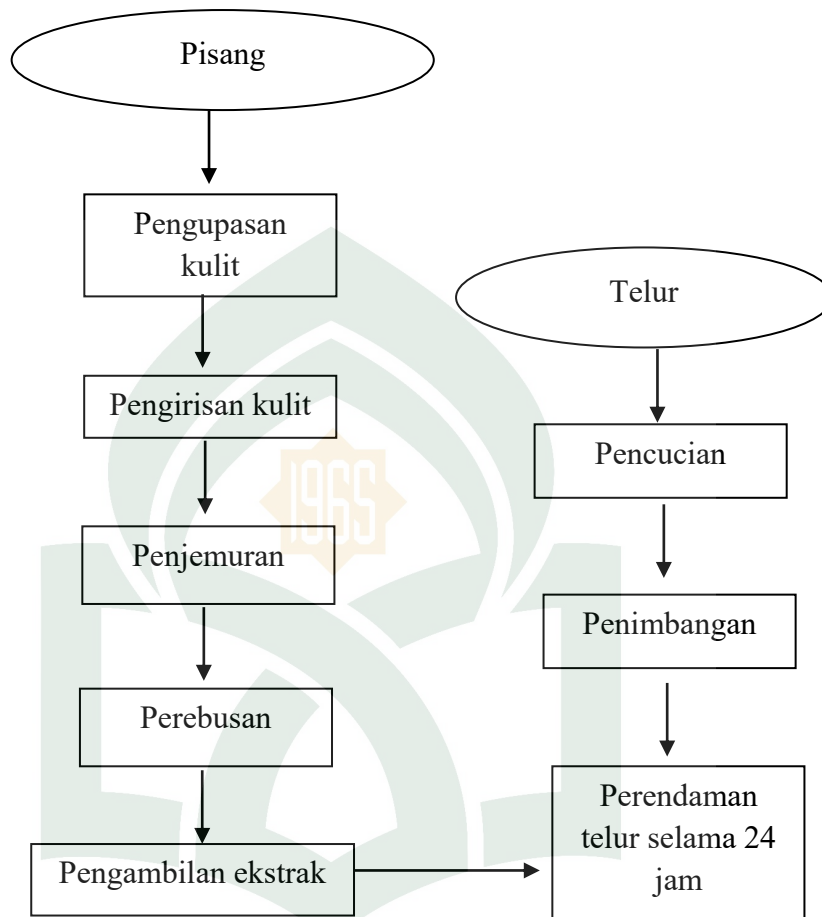
### 2. Tahap Pelaksanaan

Tahap pelaksanaan penelitian ini, kulit buah pisang yang telah dipisahkan dari daging buahnya diiris tipis-tipis kemudian dijemur di bawah sinar matahari sampai kering (tiga hari). Selanjutnya kulit pisang yang sudah kering direbus selama 15 menit pada suhu 80°C dengan (konsentrasi 20% yaitu 1,400 ml air dengan 210 gr kulit buah pisang, konsentrasi 30% yaitu 1,400 ml air dengan 315 gr kulit buah pisang dan konsentrasi 40% yaitu 1,400 ml air dengan 420 gr kulit pisang). Hasil rebusan didinginkan, kemudian diperas dan disaring untuk diambil filtratnya.

Selanjutnya, telur ayam ras dicuci terlebih dahulu kemudian dilakukan penimbangan awal sebelum dilakukan perendaman. Setelah itu, filtrat dari kulit pisang yang sudah dingin digunakan untuk merendam telur selama 24 jam. Setelah selesai masa perendaman, telur diangkat dan diletakkan di dalam rak telur secara sistematis sesuai masing-masing perlakuan dan disimpan pada suhu ruang selama tiga minggu dengan mengukur parameter, berat telur, pH dan rongga udara untuk mengetahui ketahanan daya simpan pada telur.



3. Diagram alir pengawetan telur ayam ras dengan perendaman ekstrak kulit pisang.



Gambar 4. Diagram Alir Pengawetan Telur Ayam Ras

#### F. Parameter yang Diukur

Setelah proses perendaman, pada akhir penelitian dilakukan penimbangan berat telur dan mengamati rongga udara serta pH telur, adapun yang diamati yaitu:

##### 1. Penurunan Berat Telur (%)

Persentase penurunan berat dihitung dengan cara bobot awal telur (g) sebelum disimpan (A), dikurangi dengan bobot telur (g) setelah disimpan (B), dibagi dengan bobot awal telur (g) sebelum disimpan (A), dan kemudian dikali 100%, atau dengan rumus :  $((A-B)/A) \times 100\%$  (Hintono, 1993).

## 2. Diameter Rongga Udara Telur (cm)

Rongga udara merupakan fungsi dari waktu, bila suhu kamar dianggap tetap. Pengukuran kedalaman rongga udara dilakukan dengan cara memecahkan telur bagian tumpul (bagian yang memiliki rongga udara) dari telur dan kemudian mengukur kedalaman rongga udara dari membran dalam kerabang yang berpisah dengan membran kerabang bagian luar dengan menggunakan jangka sorong (Jazil, 2013).

## 3. pH Telur

Pengukuran pH telur dilakukan dengan cara mengocok telur hingga homogen kemudian ditentukan pH telur ayam tersebut dengan menggunakan kertas lakmus. Nilai pH telur yang baru dihasilkan oleh induk memiliki nilai 7,6. Menurut Stadelman dan Cotterill (1995), pada saat pH meningkat menjadi 9 terjadi interaksi antara *ovomucin* dan *lysozyme* yang menyebabkan putih telur menjadi encer.

## G. Analisis Data

Data yang diperoleh akan dianalisis dengan analisa sidik ragam. Apabila perlakuan berpengaruh nyata, maka dilanjutkan dengan uji *Duncan* untuk melihat perbedaan terhadap setiap sampel perlakuan. Hasil penelitian ini akan dianalisis menggunakan rancangan acak lengkap (RAL).

Menurut Steel dan Torrie (1991), model matematika dari Rancangan Acak Lengkap (RAL) yaitu sebagai berikut:

$$Y_{ij} = \mu + \alpha_i + \epsilon_{ij}$$

Keterangan:

$Y_{ij}$  = Nilai pengamatan dari perlakuan ke-i ulangan ke-j.

$\mu$  = Nilai rata-rata sesungguhnya

$\alpha_i$  = Pengaruh perlakuan pada taraf ke-i

$\epsilon_{ij}$  = Galat

$i$  =  $P_0, P_1, P_2, P_3$  (perlakuan)

$j$  = 1,2,3 (ulangan)

Adapun bagan analisis ragam yang digunakan dalam penelitian ini yaitu sebagai berikut:

Sumber keragaman	Jumlah Kuadrat	Derajat Bebas	Kuadrat Tengah	F Hitung
				0,05/0,01
Perlakuan	JKP	Dbp-1	JKP/dbp	KTP/KTG
Galat	JK	Dbt-dbp	JKG/dbG	

Bila hasil sidik ragam menunjukkan perbedaan nyata maka dilanjutkan dengan uji BNT (Steel dan Torrie, 1986).

## BAB IV

### HASIL DAN PEMBAHASAN

#### A. Konsentrasi Ekstrak Kulit Pisang

Hasil penelitian selama 3 minggu yang mencakup, berat telur, rongga udara dan pH pada telur ayam ras yang disajikan pada Tabel 3. berikut:

##### 1. Berat Telur

Hasil penelitian pengawetan telur dengan metode penambahan ekstrak kulit pisang pada telur ayam ras dan penyimpanan selama 3 minggu. Nilai rataannya dapat dilihat pada Tabel 3.

Tabel 3. Rataan Berat Telur selama Penyimpanan 3 Minggu.

Ulangan	Perlakuan				Total	Rat-rata
	0%	20%	30%	40%		
1	74	70	71	71,3	286,3	71,575
2	71	73,3	69	71,7	285	71,25
3	69,3	67,7	45	71,7	253,7	63,425
4	69	72	71,7	71	283,7	70,925
5	69,3	46	72,7	66	254	63,5
Total	352,6	329	329,4	351,7	1362,7	340,675
<b>Rata-rata</b>	<b>70,52</b>	<b>65,8</b>	<b>65,88</b>	<b>70,34</b>	<b>272,54</b>	<b>68,135</b>

Keterangan: Nilai rata-rata berat telur selama penyimpanan 3 minggu.

Berdasarkan Tabel 3. rataan berat telur selama penyimpanan 3 minggu berturut-turut diperoleh berat tertinggi pada pemberian ekstrak kulit pisang kepek 40%. Namun antara perlakuan 20% dan 30% rataan berat telur yang diperoleh nilainya relatif sama. Analisis ragam dilakukan untuk mengetahui apakah terdapat pengaruh pemberian ekstrak kulit pisang kepek terhadap penurunan berat telur (Lampiran 1).

Hasil analisis ragam (Lampiran 1) menunjukkan pengaruh tidak nyata ( $P < 0,05$ ) terhadap pemberian ekstrak kulit pisang karena disebabkan pada bahan kulit pisang yang tidak pekat sehingga kandungan tanin yang terkandung pada kulit pisang tersebut berkurang dan menyebabkan pori-pori kerabang telur tidak tertutupi secara menyeluruh sehingga terjadi penguapan air, nitrogen, amonia dan gas karbondioksida. Sebagaimana yang dikemukakan oleh Hapitaningsih (2003) bahwa prinsip penggunaan zat penyamak adalah terjadinya reaksi pada bagian kulit luar telur oleh zat penyamak (tanin) sehingga mencegah keluarnya air dan gas dari dalam telur. Sedangkan telur yang tidak diawetkan dengan filtrat kulit buah pisang kepok mengalami penguapan air dan gas karbondioksida, amonia, dan nitrogen yang banyak sehingga terjadi penurunan bobot telur. Sebagaimana yang dikemukakan oleh Harahap (2007) bahwa bobot telur terus berkurang selama penyimpanan yang disebabkan oleh terjadinya penguapan air dan gas karbondioksida ( $CO_2$ ).

Walaupun secara statistik tidak memberikan pengaruh nyata ( $P < 0,05$ ) tetapi pada perlakuan P3 dengan konsentrasi 40% memiliki nilai rata-rata (70,34 gr) lebih baik dari perlakuan P1 dan P2. Menurut kurtini *et al.*, (2014) Penurunan berat telur dapat dipengaruhi oleh keadaan awal telur tersebut. Telur yang lebih besar akan mengalami penurunan berat lebih besar daripada telur yang beratnya kecil. Hal ini disebabkan oleh perbedaan jumlah pori-pori kerabang telur, perbedaan luas permukaan tempat udara bergerak, dan ketebalan kerabang telur.

## 2. Rongga Udara Telur

Hasil penelitian pengawetan telur dengan metode penambahan ekstrak kulit pisang pada telur ayam ras dan penyimpanan selama 3 minggu. Nilai rata-rata rongga udara dapat dilihat pada Tabel 4.

Tabel 4. Rataan Rongga Udara Telur selama Penyimpanan 3 Minggu

Ulangan	Perlakuan				Total	Rat-rata
	0%	20%	30%	40%		
1	0,83	0,75	1,02	0,87	3,47	0,8675
2	0,72	0,89	1,01	0,89	3,51	0,8775
3	1,12	0,73	0,33	0,74	2,92	0,73
4	0,93	1,08	0,86	0,82	3,69	0,9225
5	0,81	0,53	0,79	0,73	2,86	0,715
Total	4,41	3,98	4,01	4,05	16,45	4,1125
<b>Rata-Rata</b>	<b>0,88</b>	<b>0,79</b>	<b>0,80</b>	<b>0,81</b>	<b>3,29</b>	<b>0,8225</b>

Keterangan: Nilai rata-rata rongga udara telur selama penyimpanan 3 minggu.

Tabel 4. terlihat bahwa rataan nilai hasil penelitian rongga udara terkecil pada pemberian ekstrak kulit pisang kepek dengan konsentrasi 20% selama penyimpanan 3 minggu, kemudian disusul dengan pemberian ekstrak kulit pisang 30% dan terbesar pada perlakuan 40%. Analisis ragam dilakukan untuk mengetahui apakah terdapat pengaruh pemberian ekstrak kulit pisang kepek terhadap penurunan rongga udara telur (Lampiran 2).

Hasil analisis sidik ragam (Lampiran 2) menunjukkan bahwa pemberian ekstrak kulit pisang pada telur ayam ras tidak berbeda nyata ( $P < 0,05$ ) terhadap rongga udara telur. Hal ini disebabkan pada ekstrak kulit pisang yang kurang pekat, dan terlalu kering sehingga tanin pada kulit pisang berkurang. Oleh karena itu, hanya sebagian kecil yang dapat menutupi pori-pori pada kerabang telur yang menghambat penguapan air dan gas karbondioksida. Hal ini sesuai dengan

pendapat Gary *et al.* (2009) bahwa besarnya diameter rongga disebabkan oleh membran bagian dalam telur terlepas sehingga menempel pada bagian albumen akibat penguapan air dalam telur. Menurut Daud, A. (2013) menyatakan bahwa Rata-rata diameter rongga udara telur ayam ras yang disimpan pada suhu ruang selama enam minggu adalah yang tertinggi (2,90 cm) terdapat pada perlakuan yang tidak diawetkan.

Berdasarkan penelitian, pemberian ekstrak kulit pisang kepok tidak berbeda nyata terhadap rongga udara telur ayam ras ( $P < 0,05$ ). Walaupun secara statistik tidak memberikan pengaruh nyata terhadap rongga udara tetapi dari perlakuan pemberian ekstrak kulit pisang dengan konsentrasi P1 (20%) lebih baik dalam kualitas telur ayam ras dengan dilihat rongga udaranya dibandingkan dengan P2 dengan konsentrasi 30%, dan P3 (40%) serta P0 kontrol dengan konsentrasi 0%. Menurut Daud, A. (2013), Kecilnya diameter rongga udara telur yang disimpan pada suhu ruang selama enam minggu yang diawetkan disebabkan oleh pori-pori telur tertutup oleh tanin dari filtrat kulit buah pisang kepok sehingga penguapan air dan gas karbondioksida, amoniak, dan nitrogen dari dalam telur dapat dihambat. Menurut Herawati (1990), menyatakan bahwa konsentrasi tannin dalam larutan bahan penyamak tidak boleh terlalu besar karena dapat menyebabkan semua protein yang ada pada telur akan terikat oleh gugus *fenol* dari tannin sehingga dapat merusak protein yang ada pada putih telur.

Besar kecilnya suatu rongga udara pada telur juga disebabkan oleh kelembaban penyimpanan, waktu penyimpanan, teknik penanganan telur dan kotoran yang ada pada telur yang menempel. Berdasarkan penelitian tidak berbeda



nyata ( $P < 0,05$ ) ini juga disebabkan kulit pisang yang terlalu lama disimpan dan dikeringkan sehingga muncul adanya *Drosophila Melanogaster* atau lalat buah pada telur yang sudah direndam dengan ekstrak kulit pisang sehingga menyebabkan telur tersebut berubah warna pada kerabang telur menjadi coklat kehitaman dan terkontaminasi dengan mikrobia yang mengakibatkan menurunnya kuantitas dan kualitas pada telur ayam ras. Menurut Romanoff dan Romanoff, (1993) bagian telur yang mengalami penurunan kualitas yaitu rongga udara tambah besar, kuning telur (volume berkurang), pH bertambah besar, kadang fosfor berkurang, dan kadar amonia bertambah. Adanya faktor-faktor yang mempengaruhi penyebab kerusakan telur yaitu waktu penyimpanan, suhu ruang penyimpanan, waktu penyimpanan, kelembaban penyimpanan, teknik penanganan telur dan peralatan yang digunakan penanganan.

### 3. pH Telur

Hasil penelitian pengawetan telur dengan metode penambahan ekstrak kulit pisang pada telur ayam ras dan penyimpanan selama 3 minggu. Nilai rata-rata pada pH telur dapat dilihat pada Tabel 5.

Tabel 5. Rataan pH Telur selama Penyimpanan 3 Minggu

Ulangan	Perlakuan				Total	Rat-rata
	0%	20%	30%	40%		
1	7,94	8,56	8,25	5,88	30,63	7,6575
2	7,86	5,06	5,24	7,96	26,12	6,53
3	8,24	8,63	5,16	7,49	29,52	7,38
4	8,76	5,17	8,42	5,13	27,48	6,87
5	8,38	3,09	5,26	5,38	22,11	5,5275
Total	41,18	30,51	32,33	31,84	135,86	33,965
<b>Rata-Rata</b>	<b>8,236</b>	<b>6,102</b>	<b>6,466</b>	<b>6,368</b>	<b>27,172</b>	<b>6,793</b>

Keterangan: Nilai rata-rata pH telur selama penyimpanan 3 minggu.

Berdasarkan Tabel. 5 menunjukkan bahwa ketiga rataan perlakuan hampir sama, dimana pH telur yang telah diperoleh setelah dilakukan pemberian ekstrak kulit pisang kepok berada pada kisaran pH normal yaitu 6-7. Analisis ragam dilakukan untuk mengetahui sejauh mana pengaruh pemberian ekstrak kulit pisang kepok terhadap penurunan pH telur.

Hasil analisis ragam (Lampiran 3) menunjukkan bahwa nilai pH telur ayam ras yang diberi ekstrak kulit pisang tidak berpengaruh nyata ( $P < 0,05$ ). Hal ini disebabkan selama penyimpanan menunjukkan lama waktu penyimpanan semakin meningkat. Menurut Stadelman dan Cotterill (1995), Nilai pH telur yang baru dihasilkan oleh induk memiliki nilai 7,6. Pada saat pH meningkat terjadi interaksi antara *ovomucin* dan *lysozyme* yang menyebabkan putih telur menjadi encer. Cornelia (2014), terjadi akibat adanya penguapan air dan gas  $CO_2$  yang menyebabkan putih telur yang kental menjadi semakin encer. Kenaikan pH putih telur menyebabkan kerusakan serabut-serabut *ovomucin* (yang memberikan tekstur kental) menyebabkan putih telur menurun.

Walaupun dalam nilai pH yang tertera pada tabel 5 yang menunjukkan bahwa perlakuan P1, P2 dan P3 masih dalam tahap normal dikarenakan banyak yang tidak dapat diukur secara interior, tetapi dari perlakuan tersebut nilai dari setiap ulangan perlakuan P1, P2 dan P3 lebih rendah nilai pH nya dibandingkan dengan perlakuan P0. Rendahnya pH telur yang disimpan pada suhu ruang selama 3 minggu yang diawetkan dengan konsentrasi 20%, 30% dan 40% ekstrak kulit pisang kepok disebabkan oleh tanin dalam ekstrak kulit pisang kepok menutup pori-pori kerabang telur sehingga penguapan gas  $CO_2$  sedikit. Sebaliknya,

tingginya pH telur yang disimpan pada suhu ruang selama 3 minggu yang tidak diawetkan dengan filtrat kulit pisang kepok (konsentrasi 0%) disebabkan oleh penguapan gas CO<sub>2</sub> yang banyak. Sebagaimana yang dikemukakan oleh Harahap (2007) bahwa hilangnya gas CO<sub>2</sub> pada telur menyebabkan konsentrasi ion bikarbonat menjadi turun dan sistim buffer menjadi rusak, sehingga mengakibatkan kenaikan pH. Hintono (1993) menjelaskan bahwa pengenceran putih telur disebabkan pecahnya serabut *ovomucin* yang mengikat putih telur sehingga mengakibatkan meningkatnya pH putih telur. Hal ini sejalan yang dikemukakan oleh Yuwanta (2010) bahwa perubahan CO<sub>2</sub> mengakibatkan perubahan pH putih telur yang semula 7,4 (saat ditelurkan) menjadi 9,2 - 9,5 selama penyimpanan.

Berdasarkan penelitian yang tidak memberikan pengaruh nyata, terhadap pH telur ( $P < 0,05$ ) pada (Lampiran 3), hal ini juga diakibatkan karena teknik penanganan telur dan bahan dari kulit pisang yang dijadikan sebagai pengawet tidak efektif sehingga secara kuantitas dan kualitas telur menurun. Hal ini sesuai dengan pendapat Romanoff dan Romanoff, (1993) faktor-faktor yang mempengaruhi penyebab kerusakan telur yaitu waktu penyimpanan, suhu ruang penyimpanan, waktu penyimpanan, kelembaban penyimpanan, teknik penanganan telur dan peralatan yang digunakan penanganan.

## BAB V

### PENUTUP

#### ***A. Kesimpulan***

Berdasarkan hasil penelitian menunjukkan bahwa pengawetan telur dengan menggunakan ekstrak kulit pisang tidak berpengaruh nyata ( $P < 0,05$ ) terhadap berat telur, rongga udara, dan pH telur ayam ras. Walaupun demikian, pengawetan telur ayam ras dengan memanfaatkan ekstrak kulit pisang pada level konsentrasi 40% cenderung lebih baik terhadap berat telur. Kemudian, pada level konsentrasi 20% lebih baik terhadap rongga udara. Pada penelitian ini dapat disimpulkan bahwa pengawetan telur dengan pemanfaatan ekstrak kulit pisang dengan konsentrasi berbeda dan penyimpanan selama 3 minggu belum mampu menghambat kualitas telur yang ditunjukkan dengan nilai berat telur, rongga udara dan pH telur.

#### ***B. Saran***

Berdasarkan penelitian, bahan atau kulit pisang yang digunakan sebaiknya pekat dan jangan terlalu kering. Selain itu, pemanasan kulit pisang dalam pembuatan ekstrak sebaiknya lebih panas dengan menggunakan suhu  $80^{\circ}\text{C}$  sehingga mikrobianya mati.

## DAFTAR PUSTAKA

- Abdi, Chairul. 2015 “Pemanfaatan Limbah Kulit Buah pisang Kepok (*Musa Acuminata L*) sebagai Karbon Aktif untuk Pengelolaan Air Sumur banjarbaru: Fe dan Mn” *Jukung Jurnal Teknik Lingkungan*. Program Studi Teknik Lingkungan, Fakultas Teknin, Universitas Lambung Mangkurat Kalimantan Selatan.
- Agustin, 2007, *Pemanfaatan Ekstrak Kulit Kayu Akasia (Acacia auriculiformis) Sebagai Bahan Pengawet Telur dan Pengaruhnya Terhadap Kualitas dan Daya Simpan Telur*, *Jurnal Teknologi Pertanian* vol. 3, no.2 hal. 58-62.
- Anggorodi, R. 1994. *Ilmu Makanan Ternak Unggas Cetakan 5*. Gramedia Pustaka Utama, Jakarta.
- Atun, Sri. 2007. *Identifikasi dan Uji Aktivitas Antioksidan Senyawa Kimia dari Ekstrak Metanol Kulit Buah Pisang (Musa paradisiaca L)*. Departement Of Chemistry Education, Faulti Of Mathematics and Natural Sciences, Yogyakarta.
- Banong, S. 2012. *Manajemen Industri Ayam Ras Petelur*. Masagena Press, Makassar.
- Buckle, A. K, Edwards. A.R, Fleet.H. G, Wootton. M, 1987. *Ilmu Pangan*. Universitas Indonesia, Jakarta.
- Cahyono, B.1995. *Cara Meningkatkan Budidaya Ayam Ras Pedaging (Broiler)*. Penerbit Pustaka Nusatama, Yogyakarta.
- , 2009. *Pisang*. Kanisius, Yogyakarta.
- Cornelia, A., I. K. Suada, M. D. Rudyanto. 2014. *Perbedaan Daya Simpan Telur Ayam Ras yang Dichelupkan dan Tanpa Dichelupkan Larutan Kulit Manggis*. *Indonesia Medicus Veterinus* 3(2).
- Daud, A. 2013. *Studi Penggunaan Kulit Pisang Kepok (Musa paradisiaca normalis) Sebagai Bahan Pengawet Telur Ayam Ras*. *Jurnal Penelitian*.
- 2014. *Studi Penggunaan Kulit Pisang Kepok (Musa paradisiaca normalis) Sebagai Bahan Pengawet Telur Ayam Ras*. *UNSPECIFIED Thesis*, Universitas Negeri Gorontalo.

- Deptan. 2010. *Tanya Jawab Seputar Telur Sumber Makanan Bergizi*. Jakarta. <http://www.deptan.go.id/pengumuman/nak032010Booklet%20Telur.pdf>. (diakses 22 september 2017).
- Djanah, D. 1990. *Beternak Ayam Cetakan Kedua*. CV. Yasaguna, Surabaya.
- Elly, I. 1985. *Ilmu dan Teknologi Pangan*. Ujung pandang, Badan Kerjasama Perguruan Tinggi Negeri Indonesia Timur.
- Fardiaz, D. dan T. Soekarto. 1972. *Mempelajari Pengawetan Telur Utuh dengan Bahan Penyamak Nabati*. Buletin Penelitian Teknologi Hasil Pertanian. (5) : 1-7.
- Fitria, Vita. 2013. *Karakteristik Pektin Hasil Ekstraksi Limbah Kulit Pisang Kepok (Musa Balbisia AAB)*". Skripsi. Fakultas Kedokteran dan Ilmu Kesehatan Universitas Islam Negeri Syarif Hidayatullah Jakarta, Jakarta.
- Fibrianti, S.M., I. K. Suada, M. D. Rudyanto. 2012. *Kualitas Telur Ayam Konsumsi yang Dibersihkan dan Tanpa Dibersihkan Selama Penyimpanan Suhu Kamar*. Indonesia Medicus Veterinus 1(3):408– 416.
- Gary D, Butcher DVM dan Richard Miles. 2009. *Ilmu Unggas, Jasa Ekstensi Koperasi, Lembaga ilmu pangan dan Pertanian*. Universitas Florida. Gainesville.
- Hadiwiyoto. 1983. *Hasil-Hasil Olahan Susu, Ikan, Daging dan Telur*. Edisi ke-2 Liberty, Yogyakarta.
- Hajrawati, Johana C. Likadja, Dan Hesy. 2012. *Pengaruh Lama Perendaman Ekstrak Kulit Buah Kakao dan Lama Penyimpanan Terhadap Daya Awet Telur Ayam Ras*. Jurnal Penelitian.
- Hajrawati dan Aswar, M., 2011. *Kualitas Interior Telur Ayam Ras dengan Penggunaan Larutan Daun Sirih (Piper Betle) sebagai Bahan Pengawet*. Seminar Nasional Teknologi Peternakan dan Veteriner, Makassar.
- Hapitaningsih, E. 2003. *Pengaruh penambahan Astrat Temulawak (Curcuma Xanthorrhiza), Roxb) dalam Ransum Terhadap Kualitas Rongga Udara, Warna Kuning Telur dan Haugh Unit Telur pada Ayam Petelur Strain Lohman*. IPTUMMPP, Universitas Muhammadiyah Malang.
- Harahap, E.U. 2007. *Kajian Pengaruh Bahan Pelapis dan Teknik Pengemasan Terhadap Perubahan Mutu Telur Ayam Buras Selama Transportasi dan Penyimpanan*. Tesis. Pascasarjana Institut Pertanian Bogor, Bogor.



- Hardi, E. H., Sukenda, E. Harris, A. M. Lusiastuti. 2005. *Karakteristik dan Patogenisitas Streptococcus Agalactiae Tipe  $\beta$ -hemolitik dan Non-hemolitik pada Ikan Nila. Jurnal Veteriner*, 12: 152-164.
- Hardini, S. Y. P. K. 2000. *Pengaruh Suhu dan Lama Penyimpanan Telur Konsumsi dan Telur Biologis terhadap Kualitas Internal Telur Ayam Kampung. Skripsi*. Fakultas Matematika dan Ilmu Pengetahuan Alam. Universitas Terbuka, Jakarta.
- Herawati, E. 1990. *Efektivitas Lama Perebusan dan Konsentrasi Tannin terhadap Total Bakteri dalam Telur Asin selama Penyimpanan. Skripsi*. Fakultas Peternakan. IPB, Bogor.
- Heruwatno, Atmomarsono, Umiyati. 1993. *Kandungan Nutrisi Kulit Pisang*. Penebar Swadaya, Jakarta.
- Harianto. A. 2010. *Manajemen Penetasan Telur Itik*. <http://itikmojosari.com>. Cara mudah menetas telur-itik. Html .(22 september 2017).
- Hintono, A. 1993. *Kualitas Telur yang Disimpan dalam Kemasan Atmosfer Termodifikasi. Jurnal Sainteks*. 4:45-51.
- Jazil, N., A. Hintono, S. Mulyani. 2013. *Penurunan Kualitas Telur Ayam Ras dengan Intensitas Warna Coklat Kerabang Berbeda selama Penyimpanan. Jurnal Aplikasi Teknologi Pangan* 1(2): 43-47.
- Karmila.M.,Maryati., Jusmawati. (2008). *Pemanfaatan Daun Jambu Biji (Psidium guajava L.), Sebagai Alternatif Pengawetan Telur Ayam Ras. Jurnal FMIPA.UNM*. Makassar.
- Kartasujana, R. dan E. Suprijatna. 2006. *Manajemen Ternak Unggas*. Penebar Swadaya, Jakarta.
- Kementerian Agama RI, 2012. *Al- Qur'an dan Terjemahnya*, Jakarta.
- Koswara, 2002. *Telur Pengawetan dan Manfaatnya*. Penebar Swadaya, Jakarta.
- . 2009. *Teknologi Pengolahan Telur (Teori dan Praktek)*, eBookPangan.com
- Kurtini, T., K. Nova., dan D. Septinova. 2014. *Produksi Ternak Unggas*. Universitas Lampung, Bandar Lampung.
- Mc Donald, P., R. A. Edwards, J. F. D. Greenhalgh and C. A. Morgan. 2002. *Animal Nutrition. 5 th Edition* Longman Scientific and Technical, New York.



- Mukhriani. 2014. *Analisis Farmakognosis*. Alauddin Press, Makassar.
- North, M. O. and Bell, D. D. 1990. *Commercial Chicken Production Manual*. 4<sup>th</sup> Edition. Van Nostrand. Reinhold, New York.
- Nugroho dan Manyun, I.G.T. 2008. *Beternak Burung Puyuh*. Eka Offset. Semarang.
- Nurjayanti. 2016. *Uji Efektivitas Ekstrak Kulit Buah Pisang Kepok (Musa Paradisiaca L) terhadap Penurunan Kadar Gula Darah Pada Mecit Jantan (Mus Musculus)*. Skripsi. Universitas UIN Alauddin Makassar, Makassar.
- Riyanto. B. 2001. *Dasar-Dasar Pembelanjaan Perusahaan* Edisi 4. BEPY. Yogyakarta.
- Romanoff, A. L & A.J. Romanoff. 1993. *The Avian Egg*. John Willey and Sons Inc, New York.
- Rasyaf. M. 1995. *Pengelolaan Usaha Peternakan Ayam Pedaging*. Gramedia Pustaka Utama. Bogor.
- . 1991. *Pengelolaan Penetasan*. Edisi ke-2. Kanisius, Yogyakarta.
- . 2001. *Beternak Ayam Petelur*. Penebar Swadaya, Jakarta.
- Sarwono. 1986. *Ayam Arab Petelur Unggul*. Penebar Swadaya, Jakarta.
- . 1994. *Ayam Arab Petelur Unggul*. Edisi ke 2. Penebar Swadaya, Jakarta.
- Scott, M. L., M. C. Nesheim and R. J. Young. 1982. *Nutrition of The Chicken*. 3<sup>rd</sup> Edition M. L. Scott and Associates. Ithaca, New York.
- Shihab, M. Q. 2002. *Tafsir Al-Misbah*. Lentera Hati, Jakarta.
- Sihombing. 2013. *Formula Kebutuhan Nutrisi Ternak Itik*. <http://yosyhombing.com/2012/04/formula-kebutuhan-nutrisi-ternak-itik.html>.( diakses tanggal 20 september 2017).
- Sirait, 1986. *Telur dan Pengolahannya*. Bogor. Pusat Penelitian dan Pengembangan Peternakan.
- Standarisasi Nasional Indonesia. 2008. *Telur Ayam Konsumsi*. SNI 3926:2008.

- Sumarni dan N, Djuarnani. 1995. *Diktat Penanganan Pasca Panen Unggas. Departemen Pertanian*. Balai Latihan Pertanian Ternak Ciawi, Bogor.
- Supriyanti, F Maria Titin, dkk. 2015. *Pemanfaatan Ekstrak Kulit Pisang Kepok (Musa Bluggoe) Sebagai Sumber Antioksidan pada Produksi Tahu* Makalah Pendamping Biokimia, Departemen Pendidikan Kimia. FPMIPA, Bandung.
- Stadelman W, W.J. and O.J. Cotteril. 1995. *Egg Science and Teckhnology*. 4<sup>th</sup> Edition. Food Products Press. An Imprint of the Haworth Press. Inc, New York.
- Steel, R. G. D. dan Torrie, J. H. 1991. *Prinsip dan Prosedur Statistika*. PT.Gramedia, Jakarta.
- Sudaryani, T. 2003. *Kualitas Telur*. Penebar Swadaya, Jakarta.
- Tillman, D. A., H. Hartadi, S. Prawiro dan Lebdoesoekodjo. 1986. *Ilmu Makanan Ternak Dasar*. Cetakan Ketiga. Gadjah Mada University Press, Yogyakarta.
- Umar, M. M., Sudaryani. S dan Fuah. A. M. 2000. *Kualitas Fisik Telur Ayam Kampung Segar di Pasar Tradisional, Swalayan dan Peternak di Kotamadya*. Media Peternakan, Bogor.
- Winarno, F.G.1993. *Pangan Gizi Tehnologi dan Konsumen*. PT Gramedia. Pustaka Utama, Jakarta.
- Yuniati, S. 2000. *Faktor Penyebab Penurunan Kualitas Interior Telur Ayam*. FMIPA Univ. Terbuka, Jakarta.
- Yuwanta, T. 2010. *Pemanfaatan Kerabang Telur. Program Studi Ilmu dan Industri Peternakan. Fakultas Peternakan*. Universitas Gajah Mada, Yogyakarta.

**L**

**A**

**M**

**P**

**I**

**R**

**A**

**N**



UNIVERSITAS ISLAM NEGERI

**ALAUDDIN**

MAKASSAR

### Lampiran 1. Analisis Sidik Ragam Berat Telur

Rata-rata Berat Telur selama Penyimpanan 3 Minggu.

Ulangan	Perlakuan				Total	Rat-rata
	0%	20%	30%	40%		
1	74	70	71	71,3	286,3	71,575
2	71	73,3	69	71,7	285	71,25
3	69,3	67,7	45	71,7	253,7	63,425
4	69	72	71,7	71	283,7	70,925
5	69,3	46	72,7	66	254	63,5
Total	352,6	329	329,4	351,7	1362,7	340,675
<b>Rata-rata</b>	<b>70,52</b>	<b>65,8</b>	<b>65,88</b>	<b>70,34</b>	<b>272,54</b>	<b>68,135</b>

Perhitungan:

$$\begin{aligned}
 1. \text{ Faktor Koreksi} &= \frac{(1362,7)^2}{20} \\
 &= 92,847 \\
 2. \text{ JK Total} &= (74)^2 + (71)^2 + (69,3)^2 + \dots + (66)^2 - \text{FK} \\
 &= 1207,24 \\
 3. \text{ JK Perlakuan} &= \frac{(352,6)^2 + (329)^2 + (329,4)^2 + \dots + (351,7)^2}{4} - \text{FK} \\
 &= 105,43 \\
 4. \text{ JK Galat} &= \text{JK Total} - \text{JK Perlakuan} \\
 &= 1101,80 \\
 5. \text{ KT Perlakuan} &= \frac{\text{JK Perlakuan}}{\text{DB perlakuan}} \\
 &= 35,146 \\
 6. \text{ KT Galat} &= \frac{\text{JK Galat}}{\text{DB Galat}} \\
 &= 68,86
 \end{aligned}$$

$$7. F \text{ Hitung} = \frac{KT \text{ Perlakuan}}{KT \text{ galat}}$$

$$= 0,510373$$

Tabel. Sidik Ragam

SK	db	jk	Kt	F Hitung		F Tabel	
					tn	0,05	0,01
Perlakuan	3	105,4375	35,1458	0,510373	tn	3,238871517	5,292214046
Galat	16	1101,808	68,863				
Total	19	1207,2455					

Keterangan: tn menunjukkan perlakuan tersebut tidak berbeda nyata

\* menunjukkan perlakuan tersebut berbeda nyata ( $P < 0,05$ )

\*\* menunjukkan perlakuan tersebut sangat berbeda nyata ( $P < 0,01$ )

## Lampiran 2. Analisis Sidik Ragam Rongga Udara

Rata-rata Rongga Udara Telur selama Penyimpanan 3 Minggu

Ulangan	Perlakuan				Total	Rat-rata
	0%	20%	30%	40%		
1	0,83	0,75	1,02	0,87	3,47	0,8675
2	0,72	0,89	1,01	0,89	3,51	0,8775
3	1,12	0,73	0,33	0,74	2,92	0,73
4	0,93	1,08	0,86	0,82	3,69	0,9225
5	0,81	0,53	0,79	0,73	2,86	0,715
Total	4,41	3,98	4,01	4,05	16,45	4,1125
<b>Rata-Rata</b>	<b>0,88</b>	<b>0,79</b>	<b>0,80</b>	<b>0,81</b>	<b>3,29</b>	<b>0,8225</b>

Perhitungan:

$$\begin{aligned}
 1. \text{ Faktor Koreksi} &= \frac{(16,45)^2}{20} \\
 &= 13,530 \\
 2. \text{ JK Total} &= (0,83)^2 + (0,72)^2 + (1,12)^2 + \dots + (0,73)^2 - \text{FK} \\
 &= 0,622 \\
 3. \text{ JK Perlakuan} &= \frac{(4,41)^2 + (3,98)^2 + (4,01)^2 + \dots + (4,05)^2}{4} - \text{FK} \\
 &= 0,024 \\
 4. \text{ JK Galat} &= \text{JK Total} - \text{JK Perlakuan} \\
 &= 0,59828 \\
 5. \text{ KT Perlakuan} &= \frac{\text{JK Perlakuan}}{\text{DB perlakuan}} \\
 &= 0,008 \\
 6. \text{ KT Galat} &= \frac{\text{JK Galat}}{\text{DB Galat}} \\
 &= 0,037
 \end{aligned}$$

$$7. F \text{ Hitung} = \frac{KT \text{ Perlakuan}}{KT \text{ galat}}$$

$$= 0,214794$$

Tabel. Sidik Ragam

SK	db	jk	Kt	F Hitung		F Tabel	
					tn	0,05	0,01
Perlakuan	3	0,024095	0,00803	0,214794	tn	3,238871517	5,292214046
Galat	16	0,59828	0,03739				
Total	19	0,622375					

Keterangan: tn menunjukkan perlakuan tersebut tidak berbeda nyata

\* menunjukkan perlakuan tersebut berbeda nyata ( $P < 0,05$ )

\*\* menunjukkan perlakuan tersebut sangat berbeda nyata ( $P < 0,01$ )



### Lampiran 3. Analisis Sidik Ragam pH Telur

Rata-rata pH Telur selama Penyimpanan 3 Minggu

Ulangan	Perlakuan				Total	Rat-rata
	0%	20%	30%	40%		
1	7,94	8,56	8,25	5,88	30,63	7,6575
2	7,86	5,06	5,24	7,96	26,12	6,53
3	8,24	8,63	5,16	7,49	29,52	7,38
4	8,76	5,17	8,42	5,13	27,48	6,87
5	8,38	3,09	5,26	5,38	22,11	5,5275
Total	41,18	30,51	32,33	31,84	135,86	33,965
<b>Rata-Rata</b>	<b>8,236</b>	<b>6,102</b>	<b>6,466</b>	<b>6,368</b>	<b>27,172</b>	<b>6,793</b>

Perhitungan:

$$\begin{aligned}
 1. \text{ Faktor Koreksi} &= \frac{(135,86)^2}{20} \\
 &= 922,89 \\
 2. \text{ JK Total} &= (7,94)^2 + (7,86)^2 + (8,24)^2 + \dots + (5,38)^2 - \text{FK} \\
 &= 56,424 \\
 3. \text{ JK Perlakuan} &= \frac{(41,18)^2 + (30,51)^2 + (32,33)^2 + \dots + (31,84)^2}{4} - \text{FK} \\
 &= 14,236 \\
 4. \text{ JK Galat} &= \text{JK Total} - \text{JK Perlakuan} \\
 &= 42,1876 \\
 5. \text{ KT Perlakuan} &= \frac{\text{JK Perlakuan}}{\text{DB perlakuan}} \\
 &= 4,745 \\
 6. \text{ KT Galat} &= \frac{\text{JK Galat}}{\text{DB Galat}} \\
 &= 2,636
 \end{aligned}$$

$$7. F \text{ Hitung} = \frac{KT \text{ Perlakuan}}{KT \text{ galat}}$$

$$= 1,79976$$

Tabel Sidik Ragam

SK	db	jk	Kt	F Hitung		F Tabel	
						0,05	0,01
Perlakuan	3	14,23642	4,74547	1,79976	tn	3,238871517	5,292214046
Galat	16	42,1876	2,63672				
Total	19	56,42402					

Keterangan: tn menunjukkan perlakuan tersebut tidak berbeda nyata

\* menunjukkan perlakuan tersebut berbeda nyata ( $P < 0,05$ )

\*\* menunjukkan perlakuan tersebut sangat berbeda nyata ( $P < 0,01$ )



#### Lampiran 4. Proses Persiapan Bahan Penelitian



Gambar 1. Proses Pengeringan Kulit Pisang Kepok



Gambar 2. Penimbangan Telur sebelum Perendaman



### Lampiran 5. Proses Pengestrakan Kulit Pisang Kepok dan Perendaman Telur




Gambar 3. mengestrakkan kulit pisang

Gambar 4. Perendaman Telur dengan Ekstrak Kulit Pisang Kepok

Lampiran 6. Pengambilan data Penelitian



Gambar 5. Penimbangan telur





Gambar 6. Pengukuran pH.

**Lampiran 7. Keadaan Telur Selama Penvimanan 3 Minggu**



Gambar 7. Keadaan Rongga Udara pada Minggu ke 3.



Gambar 8. Keadaan Bagian dalam Telur pada Minggu ke 3.

#### **WAWAYAT HIDUP**



MIRNAWATI, dilahirkan di Kabupaten Takalar tepatnya di Kampung Beru Solonga, Kelurahan Panrannuangku, Kecamatan Polongbangkeng Utara pada hari Sabtu Tanggal 26 Agustus 1995. Anak ketiga dari 4 bersaudara, pasangan dari Mustafa Dg. Leo' dan Satina Dg. Bantaeng.

Peneliti menyelesaikan pendidikan di SDI NO. 109 Inpres Panrannuangku di Kelurahan Panrannuangku, Kecamatan Polongbangkeng Utara Kabupaten Takalar pada Tahun 2008. Pada tahun itu juga peneliti melanjutkan pendidikan di SMPN. 1 POLUT dan tamat pada Tahun 2011 kemudian melanjutkan pendidikan di Madrasah Aliyah Manongkoki dan selesai pada tahun 2014. Pada Tahun 2014, peneliti melanjutkan pendidikannya di perguruan tinggi tepatnya di Universitas Islam Negeri Alauddin Makassar Fakultas Sains dan Teknologi pada program studi Ilmu Peternakan. Berkat kerja keras dan kegigihannya peneliti menyelesaikan kuliah Strata satu (S1) pada tahun 2018.

M A K A S S A R