

**PENGEMBANGAN BAHAN AJAR MATEMATIKA BERBASIS PENEMUAN
TERBIMBING PADA POKOK BAHASAN STATISTIKA
KELAS IX SMP/MTs**



SKRIPSI

Diajukan untuk Memenuhi Salah Satu Syarat Meraih Gelar Sarjana Pendidikan
Jurusan Pendidikan Matematika pada Fakultas Tarbiyah dan Keguruan
UIN Alauddin Makassar

Oleh:

NISMALASARI JUFRI
NIM: 20700113054

**FAKULTAS TARBIYAH DAN KEGURUAN
UIN ALAUDDIN MAKASSAR**

2017

PERNYATAAN KEASLIAN SKRIPSI


Mahasiswa yang bertanda tangan di bawah ini:

Nama : Nismalasari Jufri
NIM : 20700113054
Tempat/Tgl.lahir : Malangke, 04 Mei 1995
Jurusan/Prodi/Konsentrasi : Pendidikan Matematika
Fakultas/Program : Tarbiyah dan Keguruan
Alamat : Minasa Upa Blok A
Judul : **“Pengembangan Bahan Ajar Matematika Berbasis Penemuan Terbimbing pada Pokok Bahasan Statistika Kelas IX SMP/MTs”**

Menyatakan dengan sesungguhnya dan penuh kesadaran bahwa skripsi ini benar adalah hasil karya saya sendiri. Jika di kemudian hari terbukti bahwa ia merupakan duplikat, tiruan, plagiat, atau dibuat oleh orang lain, sebagian atau seluruhnya, maka skripsi dan gelar yang diperoleh karenanya batal demi hukum.

Samata-Gowa, 12 Februari 2018

Penyusun,



Nismalasari Jufri
NIM. 20700113054

PERSETUJUAN PEMBIMBING

Pembimbing penulisan skripsi saudara **Nismalasari Jufri**, NIM: 20700113054 Mahasiswa Jurusan Pendidikan Matematika pada Fakultas Tarbiyah dan Keguruan UIN Alauddin Makassar, setelah dengan seksama meneliti dan mengoreksi skripsi yang bersangkutan dengan judul: **“Pengembangan Bahan Ajar Matematika Berbasis Penemuan Terbimbing pada Pokok Bahasan Statistika Kelas IX SMP/MTs”**. Memandang bahwa skripsi tersebut telah memenuhi syarat-syarat ilmiah dan dapat disetujui untuk diujikan ke sidang munaqasyah.

Dengan persetujuan ini diberikan untuk diproses selanjutnya.

Samata-Gowa /2 Februari 2018

Pembimbing I



Dr. M. Yusuf T., M.Ag.
NIP. 19720704 200003 1 003

Pembimbing II



Baharuddin, S.Pd., M.Pd.
NIP.

PENGESAHAN SKRIPSI

Skripsi yang berjudul “**Pengembangan Bahan Ajar Matematika Berbasis Penemuan Terbimbing pada Pokok Bahasan Statistika Kelas IX SMP/MTs**”, yang disusun oleh saudara **Nismalasari Jufri**, NIM : **20700113054** mahasiswa Jurusan Pendidikan Matematika pada Fakultas Tarbiyah dan Keguruan UIN Alauddin Makassar, telah diuji dan dipertahankan dalam sidang munaqasyah yang diselenggarakan pada hari **Kamis tanggal 22 Februari 2018**, bertepatan dengan **7 Jumadil Akhir 1439 H** dinyatakan diterima sebagai salah satu syarat untuk memperoleh gelar Sarjana Pendidikan pada Fakultas Tarbiyah dan Keguruan, Jurusan Pendidikan Matematika, dengan beberapa perbaikan.

Samata – Gowa, 22 Februari 2018 M
7 Jumadil Akhir 1439 H

DEWAN PENGUJI (SK. Dekan No. 426 Tahun 2018)

KETUA	: Dr. Andi Halimah, M.Pd	(.....)
SEKRETARIS	: Sri Sulasteri, S. Si., M.Si.	(.....)
MUNAQISY I	: Dr. Sitti Mania, S. Ag., M. Ag.	(.....)
MUNAQISY II	: Nur Khalisah Latuconsina, S.Ag., M.Pd.	(.....)
PEMBIMBING I	: Dr. Yusuf T.,M.Ag.	(.....)
PEMBIMBING II	: Baharuddin, S.Pd., M.Pd	(.....)

Disahkan oleh :

Dekan Fakultas Tarbiyah dan Keguruan
UIN Alauddin Makassar



Dr. H. Muhammad Amri, Lc., M.Ag.
NIP: 19730120 200312 1 001

KATA PENGANTAR

بِسْمِ اللَّهِ الرَّحْمَنِ الرَّحِيمِ

Puji syukur kehadiran Allah swt. yang telah memberikan nikmat, hidayah, dan inayah-Nya sehingga penulis dapat menyelesaikan skripsi ini melalui proses yang panjang. Salawat serta salam semoga tetap tercurahkan kepada baginda Rasulullah Muhammad saw. beserta para sahabat dan keluarganya atas segala keteladanan dan pengorbanan beliau dalam mendidik pengikut dan umatnya agar menjadi manusia yang berakhlak mulia.

Skripsi ini membahas tentang pengembangan bahan ajar matematika berbasis penemuan terbimbing pada pokok bahasan Statistika kelas IX SMP/MTs. Penulis menyadari dari awal sampai akhir penyusunan skripsi tidak luput dari segala kekurangan, maka penulis bersikap positif dalam menerima saran maupun kritikan yang sifatnya membangun.

Melalui tulisan ini pula, penulis menyampaikan ucapan terima kasih yang tulus, istimewa kepada kedua orang tua tercinta (**Ayahanda Alm. Jufri dan Ibunda Masnira,S.Pd., SD**), adik-adikku (**Yuspitasari Jufri dan Suci Lestari Jufri**), serta keluarga besar yang telah membesarkan, mengasuh, dan mendidik penulis dengan limpahan kasih sayangnya. Doa restu dan pengorbanannya dengan tulus dan ikhlas sehingga menjadi pemacu dan pemicu yang selalu mengiringi langkah penulis dalam perjuangan meraih masa depan yang bermanfaat.

Penulis juga menyadari tanpa adanya bantuan dan partisipasi dari berbagai pihak skripsi ini tidak mungkin dapat terselesaikan seperti yang diharapkan. Oleh karena itu, penulis patut menyampaikan terima kasih kepada:

1. Prof. Dr. Musafir Pababbari M.Si, Rektor UIN Alauddin Makassar. Prof. Dr. Mardan, M.Ag selaku Wakil Rektor 1, Prof. Dr. H. Lomba Sultan, M.A. Selaku Wakil Rektor II, Prof. Dr. Sitti Aisyah, M.A., Ph. D selaku Wakil Rektor III UIN Alauddin Makassar.
2. Dr. H. Muhammad Amri, Lc.,M.Ag. Dekan Fakultas Tarbiyah dan Keguruan UIN Alauddin Makassar. Dr. Muljono Damopolii, M.Ag.,Wakil Dekan I, Dr. Misykat Malik Ibrahim, M.Si., Wakil Dekan II, dan Prof. Dr. H. Syahrudin, M.Pd., Wakil Dekan III.
3. Dr. Andi Halimah, M.Pd. dan Sri Sulasteri, S.Si., M.Si. selaku Ketua dan Sekretaris Jurusan Pendidikan Matematika UIN Alauddin Makassar.
4. **Dr. M.Yusuf T., M.Ag.** dan Baharuddin, S.Pd., M.Pd. Pembimbing I dan II yang telah memberi bantuan secara konkrit dalam penyusunan skripsi ini, serta membimbing penulis sampai tahap penyelesaian.
5. Para dosen, karyawan dan karyawan Fakultas Tarbiyah dan Keguruan yang secara riil memberikan sumbangsinya baik langsung maupun tidak langsung.
6. Kepala Sekolah dan Wakil Kepala, Ibu Asiah.H,St guru bidang studi Matematika, yang sangat memotivasi penyusun, dan seluruh staf serta adik-adik siswa kelas IX MTs Negeri Gowa segala pengertian dan kerjasamanya selama penyusun melaksanakan penelitian.

7. Saahabatku Andi Nurul Hayyat , Irnawati Thamrin, Muhanmad Alamsyah, Aedil Akmal, Rezky Amaliah, Hasriani, Rushdyamin, Siti Khadijah yang telah menjadi teman tumbuh dan memberikan motivasi kepada penulis sampai tahap penyelesaian ini.
8. Rekan-rekan seperjuangan mahasiswa Pendidikan Matematika angkatan 2013, khususnya kelas 3/4 *r3form4tion* yang telah saling memotivasi dalam proses perkuliahan dan penyelesaian ini.
9. Kakanda-kakanda yang tidak dapat penulis sebutkan satu persatu, yang tidak bosan-bosannya mengingatkan dan membimbing penulis, orang-orang yang bukan hanya sebagai senior tapi bahkan kakak, guru, serta motivator dalam kehidupan penulis.
10. Keluarga besar Mathematic Education Club (MEC) RAKUS Makassar dan seluruh lembaga yang telah memberikan ruang kepada penulis untuk menimba ilmu dan memberikan banyak pengalaman hidup.
11. Semua pihak yang tidak dapat penulis sebutkan satu persatu yang telah banyak memberikan uluran bantuan baik bersifat moril dan materi kepada penulis selama kuliah hingga penyelesaian penulisan skripsi ini.

Akhirnya kepada Allah swt. jualah penulis sandarkan semuanya, semoga skripsi ini bermanfaat untuk semua pihak yang membutuhkan.

Samata-Gowa, Desember 2017

Penulis

NISMALASARI JUFRI
NIM: 20700113054

DAFTAR ISI

HALAMAN JUDUL	i
PERNYATAAN KEASLIAN SKRIPSI.....	ii
PERSETUJUAN PEMBIMBING	iii
PENGESAHAN SKRIPSI.....	iv
KATA PENGANTAR.....	v
DAFTAR ISI.....	ix
DAFTAR GAMBAR.....	xi
DAFTAR TABEL	xii
DAFTAR LAMPIRAN	xiii
ABSTRAK	xiv
BAB I PENDAHULUAN.....	1-9
A. Latar Belakang Masalah	1
B. Rumusan Masalah.....	6
C. Tujuan Penelitian	6
D. Manfaat Penelitian	7
E. Spesifikasi Produk Yang Dikembangkan	7
F. Asumsi dan Keterbatasan Pengembangan	9
BAB II TINJAUAN TEORITIK	10-31
A. Pengembangan	10
B. Bahan Ajar	11
1. Pengertian Bahan Ajar	11
2. Fungsi Bahan Ajar	12
3. Jenis-jenis Bahan Ajar	14
4. Peranan Bahan Ajar	20
C. Metode Penemuan Terbimbing.....	22
1. Pengertian Metode Penemuan Terbimbing.....	22
2. Langkah-langkah Metode Penemuan Terbimbing.....	24
3. Kelebihan dan Kekurangan Metode Penemuan Terbimbing	25
D. Materi Pelajaran Statistika	27
E. Penelitian Yang Relevan.....	28
F. Kerangka Pengembangan.....	30

BAB III METODE PENELITIAN.....	32-44
A. Jenis Penelitian.....	32
B. Prosedur Pengembangan.....	32
1. Tahap <i>Analysis</i> (Analisis).....	33
2. Tahap <i>Design</i> (Perancangan).....	33
3. Tahap <i>Development</i> (Pengembangan).....	33
4. Tahap <i>Implementation</i> (Penerapan).....	34
5. Tahap <i>Evaluation</i> (Evaluasi).....	34
C. Desain Penelitian dan Penilaian Produk.....	34
1. Desain Penelitian.....	34
2. Subjek Penilaian Produk.....	35
3. Instrumen Penilaian Produk.....	36
4. Teknik Analisis Kelayakan Bahan.....	38
BAB IV HASIL PENELITIAN DAN PEMBAHASAN	45-61
A. Deskripsi Hasil Penelitian.....	45
1. Analisis Tingkat Kebutuhan Siswa Kelas IX SMP/MTs terhadap Modul Matematika Berbasis Penemuan Terbimbing.....	45
2. Proses Pengembangan Modul Matematika Berbasis Penemuan Terbimbing pada Pokok Bahasan Statistika Kelas IX SMP/MTs ...	45
3. Efektivitas Modul Matematika Berbasis Penemuan Terbimbing pada Pokok Bahasan Statistika Kelas IX SMP/MTs.....	59
B. Pembahasan Hasil Penelitian.....	60
1. <i>Judgement Expert</i> (Penilaian Ahli).....	60
2. <i>One to One</i> (Uji Coba Perorangan).....	60
3. <i>Small Group</i> (Uji Coba Kelompok Kecil).....	60
4. <i>Fiel Trial</i> (Uji Coba Lapangan).....	61
BAB V PENUTUP.....	62-64
A. Kesimpulan.....	62
B. Saran.....	64
DAFTAR PUSTAKA	66-67
LAMPIRAN-LAMPIRAN	68
RIWAYAT HIDUP	140

DAFTAR GAMBAR

Gambar 2.1 Kerangka Pikir Penelitian dan Pengembangan.....	31
Gambar 3.1 Desain Pengembangan ADDIE	35
Gambar 4.1 Analisis Instruksional	44
Gambar 4.2 Histogram Nilai Hasil Tes Hasil Belajar Siswa	55

DAFTAR TABEL

Tabel 3.1	Interval Penentuan Kategorisasi Keterlaksanaan Modul Berbasis Penemuan Terbimbing	40
Tabel 3.2	Interval Penentuan Kriteria Aktivitas Siswa	42
Tabel 4.1	Hasil Distribusi Frekuensi Tes Hasil Belajar Siswa pada Pokok Bahasan Statistika	54
Tabel 4.2	Deskripsi Ketuntasan Pencapaian Hasil Belajar Siswa.....	56

DAFTAR LAMPIRAN

Lampiran 1:	Lembar Validasi Modul	68
Lampiran 2:	Lembar Validasi THB	71
Lampiran 3:	Lembar Validasi Angket Respon Siswa.....	73
Lampiran 4:	Lembar Validasi Aktivitas Siswa.....	76
Lampiran 5:	Lembar Validasi Keterlaksanaan Pembelajaran.....	79
Lampiran 6:	Tes Hasil Belajar	82
Lampiran 7:	Kisi-kisi Soal Tes Hasil Belajar	84
Lampiran 8:	Kunci Jawaban Tes Hasil Belajar	86
Lampiran 9:	Lembar Angket Respon Siswa	89
Lampiran 10:	Lembar Observasi Aktivitas Siswa	92
Lampiran 11:	Lembar Observasi Keterlaksanaan Pembelajaran.....	95
Lampiran 12:	Hasil Validasi Pertama.....	98
Lampiran 13:	Hasil Validasi Kedua.....	99
Lampiran 14:	Hasil Validasi Modul	100
Lampiran 15:	Hasil Validasi THB	101
Lampiran 16:	Hasil Validasi Angket Respon Siswa.....	102
Lampiran 17:	Hasil Validasi Aktivitas Siswa.....	103
Lampiran 18:	Hasil Validasi Keterlaksanaan Pembelajaran.....	104
Lampiran 19:	Analisis Hasil THB	105
Lampiran 20:	Analisis Hasil Angket Respon Siswa.....	106
Lampiran 21:	Analisis Hasil Aktivitas Siswa.....	107
Lampiran 20:	Analisis Hasil Keterlaksanaan Pembelajaran Modul	108
Lampiran 21:	Modul Matematika Berbasis Penemuan Terbimbing.....	109

BAB I

PENDAHULUAN

A. Latar Belakang Masalah

Era globalisasi sangat membutuhkan sumber daya manusia yang berkualitas tinggi. Sumber daya manusia yang berkualitas tinggi menjadi tumpuan utama agar suatu bangsa dapat berkompetisi dengan bangsa lain. Terwujudnya sumber daya manusia yang berkualitas tinggi tidak terlepas dari jalur pendidikan.

Melalui jalur pendidikan, ilmu pengetahuan dan teknologi semakin berkembang dengan pesat. Perkembangan teknologi dan informasi yang cepat dalam berbagai aspek kehidupan termasuk dalam bidang pendidikan, merupakan suatu upaya untuk menjembatani masa sekarang dan masa yang akan datang.

Pendidikan merupakan hal utama yang menjadi salah satu faktor terpenting dalam menjalani hidup bermasyarakat. Sebab pendidikan bagi kehidupan umat manusia merupakan kebutuhan mutlak yang harus dipenuhi sepanjang hayat. Tanpa pendidikan sama sekali mustahil suatu kelompok manusia dapat hidup berkembang sejalan dengan aspirasi/cita-cita untuk maju, sejahtera dan bahagia menurut konsep pandangan hidup mereka.¹

Hampir semua orang dikenai pendidikan dan melaksanakan pendidikan. Sebab pendidikan tidak pernah terpisah dengan kehidupan manusia. Anak-anak menerima pendidikan dari orang tuanya dan manakala anak-anak ini sudah dewasa

¹ Fuad Ihsan, *Dasar-dasar Kependidikan*, (cet. V; Jakarta: Asdi Mahasatya, 2008), h.2

dan berkeluarga mereka juga akan mendidik anak-anaknya. Begitu pula di sekolah dan perguruan tinggi, para siswa dan mahasiswa dididik oleh guru dan dosen.²

Pendidikan merupakan cerminan kepribadian suatu bangsa, maju dan tidaknya suatu negara itu tergantung dari sumber daya manusianya (SDM). Maka dari itu, negara kita melalui pemerintah tentunya mempunyai keinginan agar rakyatnya memiliki kemampuan dan kecerdasan yang tinggi, sebagaimana yang tercantum dalam amanat UU No 20 Tahun 2003 tentang Sistem Pendidikan Nasional pasal 3 yang berbunyi:

“Pendidikan nasional berfungsi mengembangkan dan membentuk watak serta peradaban bangsa yang bermartabat dalam rangka mencerdaskan kehidupan bangsa, bertujuan untuk berkembangnya potensi peserta didik agar menjadi manusia yang beriman dan bertakwa kepada Tuhan Yang Maha Esa, berakhlak mulia, sehat, berilmu, cakap, kreatif, mandiri, dan menjadi warga negara yang demokratis serta bertanggung jawab.”

Menyimak pasal 3 di atas bahwa pendidikan nasional berfungsi mengembangkan kemampuan dan membentuk watak, menggambarkan bahwa yang harus dikembangkan dalam diri peserta didik adalah potensi-potensi yang dimilikinya, bukan berarti menjejali dengan ilmu pengetahuan semata tanpa mempertimbangkan potensi-potensinya dalam hidup dan kehidupan selaku manusia yang mempunyai keinginan, nafsu, akal, dan naluri kemanusiaan. Selanjutnya dikatakan “*dan membentuk watak*”, hal ini mengandung arti

² Made Pidarta, *Landasan Kependidikan*, (Jakarta: PT Rineka Cipta, 1997), h.1

bahwa pendidikan yang dilakukan dapat membentuk watak, sikap, karakter individual yang berada pada lingkungan masyarakatnya, yang cenderung bersifat positif dan tidak bertentangan tatanan tabiat, watak, karakter manusia lainnya.³

Manusia berkomunikasi dan menitik beratkan pendidikan bagi manusia yang ada di muka bumi ini, maka akan sangat relevan jika Allah diyakini yang telah mengajar manusia di muka bumi ini dengan nama-nama dari sesuatu yang ada. Sebagaimana fakta menyatakan, bahwa nama-nama yang telah dikenal yang diberikan pada pesan wahyu yang disebut dengan Al-Qur'an dan kitab. Al-Qur'an berasal dari kata dasar *qara'a* yang berarti membaca, maka Al-Qur'an berarti bacaan, sementara *kitab* berasal dari kata *kataba* yang berarti tulisan. Maka kedua kata *kitab* dan *Qur'an* dikaitkan dengan konsep pendidikan, yakni membaca dan menulis, dengan pengertian seluas-luasnya.⁴

Belajar merupakan kegiatan orang sehari-hari. Kegiatan belajar tersebut dapat dihayati (dialami) oleh orang yang sedang belajar. Belajar yang dihayati oleh seorang pembelajar (siswa) ada hubungannya dengan usaha pembelajaran, yang dilakukan oleh pembelajar (guru). Pada satu sisi, belajar yang dialami oleh pembelajar terkait dengan pertumbuhan jasmani yang siap berkembang termasuk dalam pembelajaran matematika.⁵

³Sopan Amri & Iif Khoiru Ahmadi, *Konstruksi Pengembangan Pembelajaran Pengaruhnya Terhadap Mekanisme dan Praktik Kurikulum*, (Jakarta: PT Prestasi Pustakaraya, 2010), h.33

⁴ Abdurrahman Saleh Abdullah, *Teori-teori Pendidikan dan Al-Qur'an*, (Jakarta: PT Rineka Cipta, 2005), h.19

⁵Dimiyati dan Mudjiono, *Belajar dan Pembelajaran*, (Jakarta: PT Rineka Cipta, 2002), h.37-38

Matematika sebagai suatu disiplin ilmu yang secara jelas mengandalkan proses berpikir dipandang sangat baik untuk diajarkan pada peserta didik. Di dalamnya terkandung berbagai aspek yang secara substansial menuntun peserta didik untuk berpikir logis menurut pola dan aturan yang telah tersusun secara baku. Sehingga sering kali tujuan utama dari mengajarkan matematika tidak lain untuk membiasakan agar peserta didik mampu berpikir logis, kritis dan sistematis. Berpikir kritis dalam belajar matematika sebenarnya telah terjadi secara tidak langsung melalui proses pengerjaan tahap demi tahap analisis yang dilakukan. Untuk menuju pada kesimpulan akhir dari proses pembuktian dan penyelesaian jawaban dari suatu permasalahan matematika, dalam pikiran subjek yang menggelutinya telah terjadi proses berpikir kritis. Namun berpikir kritis yang demikian belum maksimal memunculkan daya pikir kritis siswa, karena perannya belum dioptimalkan untuk membantu siswa melejitkan kemampuan daya kritisnya. Perlu suatu upaya yang lebih kentara lagi dan lebih berdaya guna agar kemampuan berpikir kritis mereka dapat diukur dan dioptimalkan. Upaya tersebut yakni dengan mengembangkan suatu produk pembelajaran yang memuat unsur-unsur berpikir kritis, khususnya berpikir kritis matematis.⁶

Menurut Sanjaya yang dikutip oleh Jumadi menyatakan bahwa : sebagai tenaga pengajar/pendidik yang secara langsung terlibat dalam proses belajar mengajar, maka guru memegang peranan penting dalam menentukan peningkatan

⁶Sofnidar & Husni Sabil, "Pengembangan Bahan Ajar Pendidikan Matematika I dengan Pendekatan Kontekstual", *Jurnal online Nasional* (Jambi: Edumatika Volume 02 Nomor 02, 2012), h.58-59.

kualitas pembelajaran dan hasil belajar yang akan dicapai siswanya. Dalam hal ini penguasaan materi dan cara pemilihan pendekatan atau teknik pembelajaran yang sesuai dengan menentukan tercapainya tujuan pembelajaran. Demikian juga halnya dengan proses pembelajaran. Untuk mencapai tujuan pembelajaran, perlu disusun suatu strategi agar tujuan itu tercapai dengan optimal. Tanpa suatu strategi yang cocok, tepat dan jitu, tidak mungkin tujuan dapat tercapai. Untuk itu peneliti menerapkan metode pembelajaran penemuan terbimbing. Sebagai pelaku pembimbing, guru diharapkan memberikan proses pembelajaran yang aktif, kreatif, efektif, dan menyenangkan. Metode pembelajaran penemuan terbimbing merupakan pembelajaran yang mengutamakan keaktifan dan kreatif.⁷

Berdasarkan hasil observasi dengan siswa/i kelas IX di MTsN Gowa pada bulan September 2016, diperoleh bahwa pembelajaran pada umumnya bersifat konvensional berupa ceramah. Tampak bahwa pembelajaran belum berpusat pada siswa. Siswa menerima materi yang disampaikan oleh guru secara aktif dengan mencatat dan tanpa ada satupun siswa yang mengajukan pendapat atau bertanya secara lisan terkait dengan materi tersebut. Secara umum siswa masih berperan sebagai objek pembelajaran, belum sebagai subjek pembelajaran. Ditambah dengan bahan ajar yang digunakan dalam hal ini buku paket di dalamnya belum memuat rangkuman dari materi yang telah dipelajari, contoh soal, dan definisi yang sangat berbelit-belit.

⁷ Jumadi, Artikel Penerapan Pembelajaran Penemuan Terbimbing Untuk Meningkatkan Hasil Belajar Matematika Bagi Siswa Kelas VIII SMP Negeri 9 Malang 2013

Berdasarkan uraian diatas, penulis akan mengadakan penelitian tentang pengembangan pembelajara matematika dengan judul **“Pengembangan Bahan Ajar Matematika Berbasis Penemuan pada Pokok Bahasan Statistika Kelas IX SMP/MTs.”**

B. Rumusan Masalah

Berdasarkan uraian di atas, dapat dirumuskan beberapa pokok permasalahan, yaitu:

1. Apakah bahan ajar berbasis penemuan terbimbing dibutuhkan oleh siswa kelas IX siswa MTs/SMP?
2. Bagaimana proses pengembangan bahan ajar matematika berbasis penemuan terbimbing pada pokok bahasan statistika semester ganjil kelas IX MTs/SMP?
3. Bagaimana efektifitas bahan ajar matematika berbasis penemuan terbimbing pada pokok bahasan statistika terhadap hasil belajar siswa kelas IX MTs/SMP?

C. Tujuan Penelitian

Mengenai tujuan yang ingin diperoleh dari hasil penelitian adalah untuk:

1. Untuk mengetahui tingkat kebutuhan siswa kelas IX SMP/MTs terhadap bahan ajar matematika berbasis penemuan terbimbing.
2. Untuk mengetahui proses pengembangan bahan ajar matematika berbasis penemuan terbimbing pada pokok bahasan statistika siswa kelas IX SMP/MTs.
3. Untuk menilai efektifitas bahan ajar matematika berbasis penemuan terbimbing pada pokok bahasan statistika semester ganjil kelas IX.

D. Manfaat Penelitian

Penelitian ini diharapkan dapat memberikan manfaat sebagai berikut:

1. Bagi siswa, hasil penelitian ini dapat membantu siswa lebih mengerti dan meningkatkan kemampuan belajar siswa dalam penguasaan konsep matematika yang dimilikinya.
2. Bagi guru, hasil penelitian ini diharapkan dapat menjadi sumbangan bagi guru dan dapat dijadikan alternatif bahan ajar berbasis penemuan terbimbing.
3. Bagi sekolah, dapat digunakan sebagai referensi tambahan di sekolah sehingga hasil belajar matematika dapat sesuai dengan yang diharapkan.
4. Bagi peneliti, sebagai bekal menjadi pendidik di masa mendatang, menambah pengetahuan dan pengalaman. Selain itu, bagi peneliti lain dapat digunakan sebagai acuan atau referensi untuk penelitian lebih lanjut.

E. Spesifikasi Produk yang Dikembangkan

Produk yang diharapkan dari hasil pengembangan ini adalah bahan ajar cetak dalam bentuk modul yang tersaji secara visual. Dalam pengembangan modul ini lebih memperhatikan susunan tampilan, bahasa yang mudah dipahami, menguji pemahaman, kemudahan dibaca, dan materi instruksional.

Modul yang dikembangkan menyajikan materi matematika kelas IX semester ganjil pada pokok bahasan statistika. Untuk memperjelas materi didukung dengan tulisan yang berwarna dan menarik, gambar, dan contoh konkret supaya menambah kemenarikan isinya dan mengurangi kejenuhan pada saat proses belajar.

Adapun karakteristik pada modul ini sebagai berikut:

1. Modul sebagai berikut: Format, modul hendaknya menggunakan format kolom, format kertas, format pengetikan dan tanda-tanda penekanan yang proposional dan konsisten.
2. Organisasi, modul hendaknya menggunakan organisasi yang mudah diikuti baik dari tampilan peta konsep, susunan materi dan alur materi.
3. Daya Tarik, modul hendaknya memiliki daya tarik dari segi penampilan sampul modul, gambar dan ilustrasi, penempatan bentuk huruf dan kombinasi warna, dan pengemasan tugas serta latihan.
4. Ukuran Huruf, modul hendaknya menggunakan bentuk dan ukuran huruf yang mudah dibaca, proposional, dan tepat dalam penggunaan huruf kapital.
5. Bahasa, bahasa dalam modul hendaknya menggunakan bahasa Indonesia yang baku, komunikatif, kalimat yang digunakan tidak menimbulkan makna ganda dan mudah dipahami. Konsistensi, modul hendaknya menggunakan jarak spasi yang rapi antar bagiannya serta bentuk dan ukuran huruf yang konsisten dari halaman ke halaman.

Modul ini dapat digunakan sebagai media pembelajaran yang sangat praktis dan mudah untuk dibawa, pembelajaran bisa dilakukan kapanpun dan dimanapun. Buku paket ini terdiri dari tiga bagian, yaitu bagian awal, isi, dan akhir.

F. *Asumsi dan Keterbatasan Pengembangan*

1. Asumsi

Asumsi yang digunakan dalam penelitian ini dirumuskan sebagai berikut :

- Pengembangan bahan ajar cetak ini dapat memberikan pembelajaran yang lebih bervariasi, menarik, dan mudah dipahami oleh siswa.
- Pemanfaatan bahan ajar cetak ini dapat meningkatkan hasil kegiatan belajar karena materi yang disajikan secara variatif dan menarik karena dalam penyajiannya terdapat gambar, contoh-contoh, dan tulisan yang bervariasi dan berwarna.

2. Keterbatasan Pengembangan

- Pengembangan bahan ajar ini terbatas pada pengembangan bahan ajar berupa modul matematika untuk kelas IX semester ganjil.
- Modul yang dikembangkan dalam penelitian ini terbatas pada pokok bahasan statistika.

BAB II

TINJAUAN TEORETIK

A. Pengembangan

Pengembangan dalam arti yang sangat umum berarti pertumbuhan, perubahan secara perlahan (evolusi), dan perubahan secara bertahap. Tumbuh berarti proses itu terus menerus berkembang menuju kesempurnaan, sedangkan berubah adalah menjadi tidak seperti semula, artinya diharapkan dapat berubah menjadi yang lebih baik dan sempurna. Karena pokok bahasan disini adalah pendidikan maka diharapkan pendidikan akan menuju ideal dan sempurna melalui tahapan-tahapan atau proses tertentu, perlu perencanaan yang matang, manifestasi dari perencanaan tersebut, serta evaluasi dari setiap program yang telah dijalankan.⁸

Penelitian dan pengembangan atau *research and development* adalah sebuah strategi atau metode penelitian yang cukup ampuh untuk memperbaiki praktik. Penelitian dan pengembangan adalah suatu proses atau langkah-langkah untuk mengembangkan suatu produk baru atau menyempurnakan produk yang telah ada, yang dapat dipertanggungjawabkan. Produk tersebut tidak selalu berbentuk benda atau perangkat keras (*hardware*), seperti buku, modul, alat bantu pembelajaran di kelas atau di laboratorium, tetapi bisa juga perangkat lunak (*software*), seperti program komputer untuk pengolahan data, pembelajaran di kelas, perpustakaan atau

⁸ Punaji Setyosari, *Metode penelitian Pendidikan dan Pengembangan*. (Jakarta : Kencana, 2010), hal. 197

laboratorium, ataupun model-model pendidikan, pembelajaran, pelatihan, bimbingan, evaluasi, manajemen, dan lain-lain.⁹

Menurut Seels & Richey dalam Punaji Setyosari pengembangan berarti sebagai proses menerjemahkan atau menjabarkan spesifikasi rancangan ke dalam bentuk fisik, atau dengan ungkapan lain, pengembangan berarti proses menghasilkan bahan-bahan pembelajaran.¹⁰

Bila konsep pengembangan ini diterapkan dalam dunia pendidikan, maka ide, gagasan ataupun rancangan yang sudah dianggap matang dan berhasil kemudian lebih ditingkatkan dengan tujuan kualitas pendidikan yang sudah ada akan lebih meningkat ketika proses pengembangan ini terus digulirkan.

B. Bahan Ajar

1. Pengertian Bahan Ajar

Bahan ajar merupakan bahan pembelajaran yang secara langsung digunakan untuk kegiatan pembelajaran. Bahan ajar lazimnya berisikan tentang semua cakupan materi dari semua mata pelajaran. Bahannya sendiri merupakan media atau saran yang digunakan untuk menyampaikan pesan-pesan pembelajaran, bisa berupa pesan *visual*, *audio* maupun pesan *audio visual*, bahan ajar adalah segala bentuk bahan yang digunakan untuk membantu guru/instruktur dalam melaksanakan kegiatan belajar mengajar di kelas. Bahan yang dimaksud biasa berupa bahan tertulis maupun bahan tidak tertulis secara umum media yang digunakan untuk menyampaikan pesan,

⁹ Nana Syaodih Sukmadinata, *Metode Penelitian Pendidikan*, (Bandung: PT Remaja Rosdakarya, 2013), h. 164-165.

¹⁰ Punaji Setyosari, *Metode penelitian Pendidikan dan Pengembangan*, h. 197

dapat dikategorikan menjadi dua, yaitu bahan ajar yang tercetak dan bahan ajar yang tidak tercetak.¹¹

Bahan ajar merupakan salah satu sumber belajar dalam bentuk konsep, prinsip, definisi, gugus isi atau konteks, data maupun fakta, proses, nilai, kemampuan, dan keterampilan.¹²

2. Fungsi Bahan Ajar

Dalam pembuatan bahan ajar, maka ada dua klasifikasi utama fungsi bahan ajar sebagaimana diuraikan sebagai berikut :

a. Fungsi bahan ajar menurut pihak yang memanfaatkan bahan ajar

Fungsi bahan ajar ini dapat dibedakan menjadi 2 macam :

1. Fungsi bahan ajar bagi pendidik, diantaranya :
 - a. Menghemat waktu pendidikan dalam mengajar
 - b. Mengubah peran pendidik dari seorang pengajar menjadi seorang fasilitator
 - c. Meningkatkan proses pembelajaran menjadi lebih efektif dan interaktif
 - d. Sebagai pedoman bagi pendidik yang akan mengarahkan semua aktifitas dalam proses pembelajaran dan merupakan kompetensi yang semestinya diajarkan kepada peserta didik.
 - e. Sebagai alat evaluasi pencapaian atau penguasaan hasil pembelajaran.

¹¹ Udin Saefuddin Sa'ud, *Inovasi Pendidikan*, (Bandung: Alfabeta, 2008), h.214-215

¹² Mohammad Syarif Sumatri, *Strategi Pembelajaran*, (Jakarta:PT Raja Grafindo Persada), h.217

2. Fungsi bahan ajar bagi peserta didik antara lain :

- a. Peserta didik dapat belajar tanpa harus ada pendidik atau teman peserta didik yang lain.
 - b. Peserta didik dapat belajar kapan saja dan dimana saja dia kehendaki.
 - c. Peserta didik dapat belajar belajar sesuai kecepatannya masing masing
 - d. Peserta didik dapat belajar menurut urutan yang dipilihnya sendiri.
 - e. Membantu peserta didik untuk menjadi pelajar yang mandiri.
 - f. Sebagai pedoman bagi peserta didik yang akan mengarahkan semua aktivitasnya dalam proses pembelajaran dan substansi kompetensi yang seharusnya dipelajari dan dikuasainya.¹³
- b.** Fungsi bahan ajar menurut strategi pembelajaran yang digunakan

Fungsi bahan ajar ini dapat dibedakan menjadi 3 macam, yaitu :

1. Fungsi bahan ajar dalam pembelajaran klasikal, antara lain :

- a. Sebagai satu-satunya sumber informasi serta pengawasan dan penggalian proses pembelajaran.
- b. Sebagai bahan pendukung proses pembelajaran yang diselenggarakan.

2. Fungsi bahan ajar dalam pembelajaran individual ,antara lain :

- a. Sebagai media utama dalam proses pembelajaran
- b. Sebagai alat yang digunakan untuk menyusun dan mengawasi proses peserta didik dalam memperoleh informasi
- c. Sebagai penunjang media pembelajran individual lainnya.

¹³ Andi Prastowo. *Panduan Kreatif Membuat Bahan Ajar Inovatif* (Yogyakarta: Diva Press, 2014), h.24-25

3. Fungsi bahan ajar dalam pembelajar kelompok ,antara lain :
- a. Sebagai bahan yang terintegrasi dengan proses belajar kelompok,dengan cara memberi informasi tentang latar belakang materi,informasi tentang peran orang –orang yang terlibat dalam belajar kelompok.
 - b. Sebagai bahan pendukung bahan belajar utama dan apabila dirancang sedemikian rupa, maka dapat meningkatkan motivasi belajar siswa.¹⁴

3. Jenis-Jenis Bahan Ajar

Pengelompokan bahan ajar berdasarkan jenisnya dilakukan dengan berbagai cara oleh beberapa ahli dan masing-masing ahli mempunyai kriteria sendiri-sendiri pada saat mengelompokkannya.

Jenis bahan ajar harus disesuaikan dulu dengan kurikulumnya dan setelah itu dibuat rancangan pembelajaran, menurut Sofan dan Iif jenis-jenis bahan ajar sebagai berikut:

a. Bahan Pembelajaran Cetak (*Printed*)

1) *Handuot*

Handuot adalah bahan tertulis yang disiapkan oleh pembelajar untuk memperkaya pembelajar. Biasanya *handout* diambilkan dari beberapa yang memiliki relevan dengan materi. *Handout* dapat diperoleh dengan cara *download* dari internet atau dari buku.

¹⁴ Andi Prastowo. *Panduan Kreatif Membuat Bahan Ajar Inovatif*, h.25-27

2) Buku

Buku adalah bahan tertulis yang menyajikan ilmu pengetahuan, didapat dari berbagai cara misalnya: hasil penelitian, hasil pengamatan, aktualisasi pengalaman, otobiografi atau hasil imajinasi seseorang yang disebut sebagai fiksi.

3) Modul

Modul adalah sebuah buku yang ditulis dengan tujuan agar peserta didik dapat belajar secara mandiri tanpa atau dengan bimbingan pembelajaran. Pembelajaran dengan modul memungkinkan peserta didik yang memiliki kecepatan tinggi dengan alam belajar akan lebih cepat menguasai kompetensi dasar.

4) Lembar Kegiatan Siswa

Lembar kegiatan siswa adalah lembaran-lembaran berisi tugas yang harus dikerjakan oleh peserta didik. Lembar kegiatan biasanya berupa petunjuk langkah-langkah untuk menyelesaikan suatu tugas. Lembar kegiatan dapat digunakan untuk sistem mata pelajaran. Tugas-tugas dalam sebuah lembar kegiatan harus dilengkapi dengan bahan atau referensi yang terkait dengan materi. Tugas-tugas ini dapat berupa teoritis atau praktis. Tugas teoritis misalnya membaca artikel kemudian membuat resume untuk dipersentasikan. Sedangkan tugas praktis dapat berupa kerja laboratorium, kerja lapangan dengan survei dan sebagainya.

5) Brosur

Brosur adalah bahan informasi tertulis mengenai suatu masalah yang disusun secara sistematis atau cetakan yang hanya terdiri atas beberapa halaman dan dilipat tanpa dijilid atau selebaran cetakan yang berisi keterangan singkat tetapi lengkap

tentang perusahaan atau organisasi (*Kamus Besar Bahasa Indonesia*, Edisi Kedua, Balai Pustaka, 1996). Dengan demikian, brousur dapat dimanfaatkan sebagai bahan pembelajaran selama sajian brosur diturunkan dari kompetensi dasar yang harus dikuasai.

6) *Leaflet*

Leaflet adalah bahan cetak tertulis berupa lembaran yang dilipat tapi tidak dimatikan/dijahit. Agar terlihat menarik biasanya *leaflet* didesain cermat dilengkapi dengan ilustrasi dan menggunakan bahan yang sederhana, singkat, serta mudah dipahami. *Leaflet* sebagai bahan ajar juga harus memuat materi dari kompetensi dasar.

7) *Wallchart*

Wallchart adalah bahan cetak, biasanya berupa bagan siklus/proses atau grafik yang bermakna menunjukkan posisi tertentu. Agar menarik *wallchart* didesain dengan menggunakan tata warna dan pengaturan proporsi yang baik. Biasanya *wallchart* masuk dalam kategori alat bantu pembelajaran, namun dalam hal ini masuk sebagai bahan pembelajaran dengan memiliki kejelasan kompetensi dasar dan materi pokok yang harus dikuasai peserta didik.

8) Foto/Gambar

Foto/gambar memiliki makna yang lebih baik dibandingkan dengan tulisan. Foto/gambar sebagai bahan ajar tentu saja diperlukan satu rancangan yang baik agar setelah selesai melihat sebuah atau serangkaian foto/gambar siswa dapat melakukan sesuatu yang pada akhirnya menguasai satu atau lebih kompetensi dasar. Menurut

Weidenmann dalam buku *Lehren mit Bildmedien* menggambarkan bahwa melihat sebuah foto/gambar lebih tinggi maknanya dari pada membaca atau mendengar. Melalui membaca yang dapat diingat hanya 10%, dari mendengar yang diingat 20%, dan dari melihat yang diingat 30%. Foto/gambar yang didesain secara baik dapat memberikan pemahaman yang lebih baik. Bahan ajar ini dalam menggunakannya harus dibantu dengan bahan tertulis. Bahan tertulis dapat berupa petunjuk cara menggunakannya dan atau bahan tes. Sebuah gambar yang bermakna paling tidak memiliki kriteria sebagai berikut:

- a) Gambar harus mengandung sesuatu yang dapat dilihat dan penuh dengan informasi/data. Sehingga gambar tidak hanya sekadar gambar yang tidak mengandung arti atau tidak ada yang dapat dipelajari.
- b) Gambar bermakna dan dapat dimengerti. Sehingga, si pembaca gambar benar-benar mengerti, tidak salah pengertian.
- c) Lengkap, rasional untuk digunakan dalam proses pembelajaran, bahannya diambil dari sumber yang benar. Sehingga jangan sampai gambar miskin informasi yang berakibat penggunaanya tidak belajar apa-apa.

9) *Model/Maket*

Model/maket yang didesain secara baik akan memberikan makna yang hampir sama dengan benda aslinya. Dengan melihat benda aslinya yang berarti dapat dipegang, maka peserta didik akan lebih mudah dalam mempelajarinya. Misalnya

dalam pelajaran biologi siswa dapat melihat secara langsung bagian-bagian tubuh manusia melalui sebuah model.¹⁵

b. Bahan Pembelajaran Dengar (*Audio*)

1) Kaset/Piringan Hitam/*Compact Disk*

Media kaset dapat menyimpan suara yang dapat secara berulang-ulang diperdengarkan kepada peserta didik yang menggunakannya sebagai bahan ajar. Bahan ajar kaset biasanya digunakan untuk pembelajaran bahasa, atau pembelajaran musik. Bahan ajar kaset tidak dapat berdiri sendiri, dalam penggunaannya memerlukan bantuan alat dan bahan lainnya seperti *tape recorder* dan lembar skenario guru.

2) Radio

Radio broad casting adalah media dengar yang dapat dimanfaatkan sebagai bahan ajar, dengan radio peserta didik bisa belajar sesuatu. Program radio dapat dirancang sebagai bahan pembelajaran, dengan cara pada jadwal tertentu menyiarkan materi pembelajaran.¹⁶

c. Bahan Pembelajaran Pandang Dengar (*Audio Visual*)

1) video/film

video/film juga alat bantu yang didesain sebagai bahan ajar. Program video/film biasanya disebut sebagai alat bantu pandang dengar (*audio visual aids/audio visual media*). Umumnya program video telah dibuat dalam rancangan

¹⁵ Andi Rahmi dan Hendra Harmi, *Pengembangan Bahan Ajar MI* (Curup: Lp2 STAIN Curup,2013), h.14

¹⁶ Andi Rahmi dan Hendra Harmi, *Pengembangan Bahan Ajar MI*, h.14-15

lengkap, sehingga setiap akhir dari penayangan video siswa dapat menguasai satu atau lebih kompetensi dasar. Beberapa keuntungan yang didapat jika bahan ajar disajikan dalam bentuk video/film, antara lain: (a) Dengan video/film seseorang dapat belajar sendiri. (b) Sebagai media pandang dengar video/film menyajikan situasi yang komunikatif dan dapat diulang-ulang. (c) Dapat menampilkan sesuatu yang detail dari benda yang bergerak, kompleks yang sulit dilihat dengan mata. (d) Video dapat dipercepat maupun diperlambat, dapat diulang pada bagian tertentu yang perlu lebih jelas, dan bahkan dapat diperbesar. (e) Video juga dapat digunakan sebagai tampilan nyata dari suatu adegan, mengangkat suatu situasi diskusi, dokumentasi, promosi suatu produk, interview, dan menampilkan satu percobaan yang berproses.

Kekurangan dari program video adalah proses pembuatannya yang memerlukan waktu relatif lama dan biaya besar.

2) Orang/Narasumber

Orang sebagai narasumber dapat juga dikatakan sebagai bahan pembelajaran yang dapat dipandang dan didengar. Seseorang dapat belajar kepada orang biasanya dikarenakan orang tersebut memiliki keterampilan.¹⁷

d. Bahan Pembelajaran Interaktif (*Interaktive Teaching Material*)

Menurut *Guidelines for Bibliographic Description of Interactive Multimedia*, p.1 dalam Mohammad Syarif Sumatri dijelaskan sebagai berikut:

¹⁷ Andi Rahmi dan Hendra Harm., *Pengembangan Bahan Ajar MI*, h.15-16

- Multimedia interaktif adalah kombinasi dari dua atau lebih media (audio, teks, grafik, gambar, animasi, dan video) yang oleh penggunanya dimanipulasi untuk mengendalikan perintah dan atau perilaku alami dari suatu presentasi. Bahan ini sangat mudah penggunaannya dalam mempelajari bidang tertentu.
- Bahan Ajar interaktif dalam menyiapkannya diperlukan pengetahuan dan keterampilan pendukung yang memadai terutama dalam mengoperasikan peralatan seperti komputer, kamera video, dan kamera foto. Bahan ajar interaktif biasanya disajikan dalam bentuk *compact disk* (CD).¹⁸

4. Peranan bahan ajar dalam pembelajaran

Pemanfaatan bahan ajar dalam proses pembelajaran memiliki peran penting. Peran tersebut meliputi peran bagi guru, siswa, dalam pembelajaran klasikal, individual, maupun kelompok. Agar diperoleh pemahaman yang lebih jelas akan dijelaskan masing-masing peran sebagai berikut:

1) Bagi Guru

Bahan ajar bagi guru memiliki peran yaitu:

- a) Menghemat waktu guru dalam mengajar. Adanya bahan ajar, siswa dapat ditugasi mempelajari terlebih dahulu topik atau materi yang akan dipelajarinya, sehingga guru tidak perlu menjelaskan secara rinci lagi.
- b) Mengubah peran guru dari seorang pengajar menjadi seorang fasilitator. Adanya bahan ajar dalam kegiatan pembelajaran maka guru lebih bersifat memfasilitasi siswa dari pada penyampai materi pelajaran.

¹⁸ Mohammad Syarif Sumatri, *Strategi Pembelajaran*, h.332-335

- c) Meningkatkan proses pembelajaran menjadi lebih efektif dan interaktif. Adanya bahan ajar maka pembelajaran akan lebih efektif karena guru memiliki banyak waktu untuk membimbing siswanya dalam memahami suatu topik pembelajaran, dan juga metode yang digunakannya lebih variatif dan interaktif karena guru tidak cenderung berceramah.

2) Bagi Siswa

Bahan ajar bagi siswa memiliki peran yakni:

- a) Siswa dapat belajar tanpa kehadiran/harus ada guru
- b) Siswa dapat belajar kapan saja dan dimana saja dikehendaki
- c) Siswa dapat belajar sesuai dengan kecepatan sendiri.
- d) Siswa dapat belajar menurut urutan yang dipilihnya sendiri.
- e) Membantu potensi untuk menjadi pelajar mandiri.

3) Dalam Pembelajaran Klasikal

Bahan ajar memiliki peran yakni:

- a) Dapat dijadikan sebagai bahan yang tak terpisahkan dari buku utama
- b) Dapat dijadikan pelengkap/suplemen buku utama.
- c) Dapat digunakan untuk meningkatkan motivasi belajar siswa.
- d) Dapat dijadikan sebagai bahan yang mengandung penjelasan tentang bagaimana mencari penerapan, hubungan, serta keterkaitan antara satu topik dengan topik lainnya.

4) Dalam Pembelajaran Individual

Bahan ajar memiliki peran yakni:

- a) Sebagai media utama dalam proses pembelajaran
- b) Alat yang digunakan untuk menyusun dan mengawasi proses siswa memperoleh informasi.
- c) Penunjang media pembelajaran individual lainnya.

5) Dalam Pembelajaran Kelompok

Bahan ajar memiliki peran yakni:

- a) Sebagai bahan terintegrasi dengan proses belajar kelompok.
- b) Sebagai bahan pendukung bahan belajar utama.¹⁹

C. Metode Penemuan Terbimbing (*Discovery Learning*)

1. Pengertian Metode Penemuan Terbimbing (*Discovery Learning*)

Model penemuan merupakan model belajar yang dipopulerkan oleh Bruner. Model ini menghendaki keterlibatan aktif siswa dalam memahami konsep-konsep dan prinsip-prinsip, sedangkan guru mendorong siswa agar memiliki pengalaman dan melakukan percobaan yang memungkinkan mereka menemukan prinsip-prinsip untuk diri mereka sendiri.

Sehubungan dengan model penemuan terbimbing, Hudojo menegaskan bahwa siswa memerlukan bimbingan setapak demi setapak untuk mengembangkan kemampuan memahami pengetahuan baru.²⁰ Bimbingan dapat dilakukan melalui instruksi lisan atau tulisan untuk memperlancar belajar suatu konsep atau hubungan-

¹⁹ Tian Belawati, dkk. *Pengembangan Bahan Ajar*. (Jakarta: Pusat Penerbitan UT, 2003). h.1.4 – 1.9

²⁰ Hudojo, Herman. 1984. *Metode Mengajar Matematika*. (Jakarta: Depdikbud-Dirjen Dikti, 1984), h.5

hubungan matematik.²¹ Dengan demikian, pembelajaran penemuan terbimbing melibatkan aktivitas guru dan siswa secara maksimal. Siswa aktif melakukan penemuan dan guru aktif memberi bimbingan secara bertahap dan menciptakan lingkungan yang memungkinkan siswa melakukan proses penemuan. Hal ini ditegaskan Marks yang mengatakan bahwa pembelajaran penemuan mencakup penciptaan suasana lingkungan atau cara yang memungkinkan siswa melakukan penyelidikan dan menemukan sesuatu yang baru bagi mereka.²²

Berdasarkan uraian beberapa teori di atas dapat disimpulkan bahwa Peranan guru dalam proses pembelajaran matematika merupakan hal yang paling penting, tanpa seorang guru maka proses pembelajaran tidak akan berjalan dengan baik, disamping itu seorang guru harus mampu menerapkan berbagai macam model pembelajaran supaya dalam proses pembelajaran berjalan efektif dan menyenangkan. Bagi siswa bimbingan dari guru merupakan hal yang sangat diperlukan dalam pembelajaran. Model penemuan terbimbing adalah salah satu dari model pembelajaran matematika yang dapat digunakan untuk membimbing siswa dalam meningkatkan motivasi, aktivitas dan pemahaman siswa. Dalam pembelajaran penemuan terbimbing siswa ikut berpartisipasi secara aktif di dalam kegiatan belajarnya sebab ia harus berpikir, bukan sekedar mendengarkan informasi atau menelaah seongkok ilmu pengetahuan yang telah siap dan juga siswa mengalami sendiri proses mendapatkan rumus itu. penggunaan model penemuan terbimbing

²¹ Hudojo, Herman. 1984. *Metode Mengajar Matematika*. h.25

²² Marks, dkk. *Metode Pengajaran Matematika untuk Sekolah Dasar*. (Ahli Bahasa: Ir. Bambang Sumantri. Jakarta: Erlangga 1988), h.13

tetap dianggap sebagai cara yang efektif dan efisien dalam pembelajaran matematika yang bertujuan untuk memecahkan suatu masalah yang relevan dengan perkembangan kognitif anak.

2. Langkah-Langkah Metode Penemuan Terbimbing (*Discovery Learning*)

Agar pelaksanaan model penemuan terbimbing ini berjalan dengan efektif, beberapa langkah yang perlu ditempuh oleh guru matematika adalah sebagai berikut.

- a. Merumuskan masalah yang akan diberikan kepada siswa dengan data secukupnya, perumusannya harus jelas, hindari pernyataan yang menimbulkan salah tafsir sehingga arah yang ditempuh siswa tidak salah.
- b. Dari data yang diberikan guru, siswa menyusun, memproses, mengorganisir, dan menganalisis data tersebut. Dalam hal ini, bimbingan guru dapat diberikan sejauh yang diperlukan saja. Bimbingan ini sebaiknya mengarahkan siswa untuk melangkah ke arah yang hendak dituju, melalui pertanyaan-pertanyaan, atau LKS.
- c. Siswa menyusun konjektur (prakiraan) dari hasil analisis yang dilakukannya.
- d. Bila dipandang perlu, konjektur yang telah dibuat siswa tersebut di atas diperiksa oleh guru. Hal ini penting dilakukan untuk meyakinkan kebenaran prakiraan siswa, sehingga akan menuju arah yang hendak dicapai.
- e. Apabila telah diperoleh kepastian tentang kebenaran konjektur tersebut, maka verbalisasi konjektur sebaiknya diserahkan juga kepada siswa untuk

menyusunya. Di samping itu perlu diingat pula bahwa induksi tidak menjamin 100% kebenaran konjektur.

- f. Sesudah siswa menemukan apa yang dicari, hendaknya guru menyediakan soal latihan atau soal tambahan untuk memeriksa apakah hasil penemuan itu benar.²³

3. Kelebihan dan Kekurangan Metode Penemuan Terbimbing (Discovery Learning)

Metode *guided discovery learning* memiliki kelebihan dan kekurangan. Kelebihan dari metode *guided discovery learning* adalah sebagai berikut:

- a. Siswa aktif dalam kegiatan belajar, sebab dia berpikir dan menggunakan kemampuannya untuk menemukan hasil akhir.
- b. Siswa memahami benar bahan pelajaran, sebab mengalami sendiri proses menemukannya. Sesuatu yang diperoleh dengan cara ini lebih lama diingat.
- c. Menemukan sendiri menimbulkan rasa puas. Kepuasan batin ini mendorong ingin melakukan penemuan lagi hingga minat belajarnya meningkat.
- d. Siswa yang memperoleh pengetahuan dengan metode penemuan akan lebih mampu mentransfer pengetahuannya ke berbagai konteks.
- e. Metode ini melatih siswa untuk lebih banyak belajar sendiri.
- f. Situasi belajar menjadi lebih menggairahkan.²⁴

²³ Markaban, *Model Pembelajaran Matematika dengan Pendekatan Penemuan Terbimbing*, (Yogyakarta : Departemen Pendidikan Nasional Pusat Pengembangan Dan Penataran Guru Matematika 2006), h.16

²⁴Eman Suherman, dkk, *Strategi Pembelajaran Matematika Kontemporer*, (Bandung:UPI,2004), h.214

Adapun kekurangan metode penemuan terbimbing diantaranya:

- a. Metode ini banyak menyita waktu. Juga tidak menjamin siswa tetap bersemangat mencari penemuan-penemuan
- b. Tidak setiap guru mempunyai selera atau kemampuan mengajar dengan cara penemuan. Kecuali tugas guru sekarang cukup besar.
- c. Tidak semua anak mampu melakukan penemuan. Apabila bimbingan guru tidak sesuai dengan kesiapan intelektual siswa, ini dapat merusak struktur pengetahuannya. Juga bimbingan yang terlalu banyak dapat mematikan inisiatifnya.
- d. Metode ini tidak dapat digunakan untuk mengajarkan tiap topik.
- e. Kelas yang banyak siswanya akan sangat merepotkan guru dalam memberikan bimbingan dan pengarahan belajar dengan penemuan.²⁵

Pembelajaran dengan menggunakan metode *guided discovery* bertujuan untuk memperbaiki pola pengajaran yang selama ini hanya mengarah kepada menghafal fakta-fakta saja, tetapi tidak memberikan kepada siswa pengertian konsep-konsep dan atau prinsip-prinsip yang terdapat dalam suatu materi pelajaran. Dalam pembelajaran *guided discovery* ini siswa melakukan percobaan dengan mengamati dan menuliskan data yang dihasilkan ke dalam LKS serta menjawab pertanyaan-pertanyaan yang diberikan guru dalam upaya menemukan konsep-konsep berdasarkan data yang diperoleh dan membandingkannya dengan teori yang terdapat dalam modul atau buku pelajaran. Dengan demikian, siswa

²⁵ Eman Suherman, dkk, Strategi Pembelajaran Matematika Kontemporer, h.214

diharapkan dapat mengembangkan keterampilan berpikirnya dengan menemukan sendiri konsep-konsep dari materi yang diajarkan dan pemahaman konsep siswa akan lebih bersifat permanent atau tidak akan mudah hilang dari ingatan.

D. Materi Pelajaran Statistika

Materi yang akan dibahas dalam modul matematika di SMP/MTs adalah materi statistika. Statistika adalah ilmu yang mempelajari bagaimana merencanakan, mengumpulkan, menganalisis, menginterpretasi, dan mempresentasikan data. Singkatnya, statistika adalah ilmu yang berkenaan dengan data. Istilah 'statistika' (bahasa Inggris: *statistics*) berbeda dengan 'statistik' (*statistic*). Statistika merupakan ilmu yang berkenaan dengan data, sedang statistik adalah data, informasi, atau hasil penerapan algoritma statistika pada suatu data. Beberapa istilah statistika antara lain: penyajian data dan ukuran pemusatan data, yang akan dibahas pada modul matematika berbasis penemuan terbimbing yang akan dikembangkan.

E. Penelitian yang Relevan

1. Aliyahrini, Sufinda (2015) tentang Pengembangan Bahan Ajar Berbasis Metode Penemuan Terbimbing Pada Materi Fungsi Kuadrat Untuk SMP Kelas IX" , Program Studi Pendidikan Matematika, Jurusan Matematika, FMIPA, Universitas Negeri Malang, yang menyatakan bahwa Uji coba bahan ajar dilakukan dua tahap yaitu uji coba pertama menguji kevalidan bahan ajar" Subjek coba pada uji kevalidan terdiri dari satu dosen matematika dan dua guru matematika SMP" Sedangkan uji coba kedua adalah uji kepraktisan dan uji keefektifan bahan ajar yang dilakukan pada

kelompok kecil terdiri dari enam siswa SMP kelas VIII dengan kriteria yang telah ditentukan" Berdasarkan hasil analisis pengembangan diperoleh hasil, yaitu: (1) persentase skor kevalidan mencapai 90,38% dengan kriteria sangat valid, (2) persentase skor kepraktisan mencapai 92,00% dengan kriteria sangat praktis, dan (3) pada uji keefektifan semua subjek uji coba lapangan memperoleh skor lebih atau sama dengan Kriteria Ketuntasan Minimal (KKM) yaitu 75" Berdasarkan hasil tersebut dapat disimpulkan bahwa bahan ajar yang dikembangkan telah valid, praktis, dan efektif sehingga dapat dikatakan bahwa bahan ajar dapat digunakan sebagai salah satu sumber belajar pada materi fungsi kuadrat" Bahan ajar berbasis penemuan terbimbing yang diharapkan tidak hanya digunakan pada kelompok kecil saja namun dapat digunakan di dalam kelas sebagai salah satu alternatif bahan ajar" Selain itu bahan ajar terbatas pada materi fungsi kuadrat dan hanya untuk satu jenis bahan ajar yaitu LKS" Oleh karena itu, pengembangan produk lebih lanjut oleh peneliti lain dapat dilakukan pada materi matematika lain, atau pada jenis bahan ajar yang lain"

2. Penelitian Fajar Susilo (2012) tentang Pengembangan Bahan Ajar Matematika Materi Lingkaran dengan Metode penemuan Terbimbing untuk Siswa SMP Kelas VIII Semester 2 yang menyatakan bahwa hasil bahan ajar matematika materi lingkaran yang dikembangkan dengan metode penemuan terbimbing untuk siswa SMP kelas VIII semester 2 memiliki kualitas yang baik dilihat dari kriteria validitas dan efektivitas. Respon siswa

terhadap kegiatan pembelajaran menggunakan LKS dinyatakan baik berdasarkan data hasil analisis angket respon siswa dengan skor total $x = 966$.

3. Dina Ekasari Hasil tentang pengembangan modul pembelajaran matematika pada materi operasi aljabar untuk siswa kelas VIII smp/mts yang menyatakan bahwa hasil validasi menunjukkan persentase persepsi validator 84,3% dan masuk dalam kriteria validasi yang pertama yaitu sangat baik. Kemudian modul diujicobakan terbatas dan diperoleh angket respon siswa dengan skor total 91,7%, sehingga respon siswa terhadap pengembangan modul positif, dan melalui observasi dilakukan revisi tahap ke dua untuk penyempurnaan modul. Dari hasil penelitian dapat disimpulkan bahwa modul yang dikembangkan baik, layak digunakan, dan menarik untuk dipelajari. Pengembangan modul menggunakan gambar dan warna yang menarik dapat menimbulkan ketertarikan siswa dalam belajar matematika.

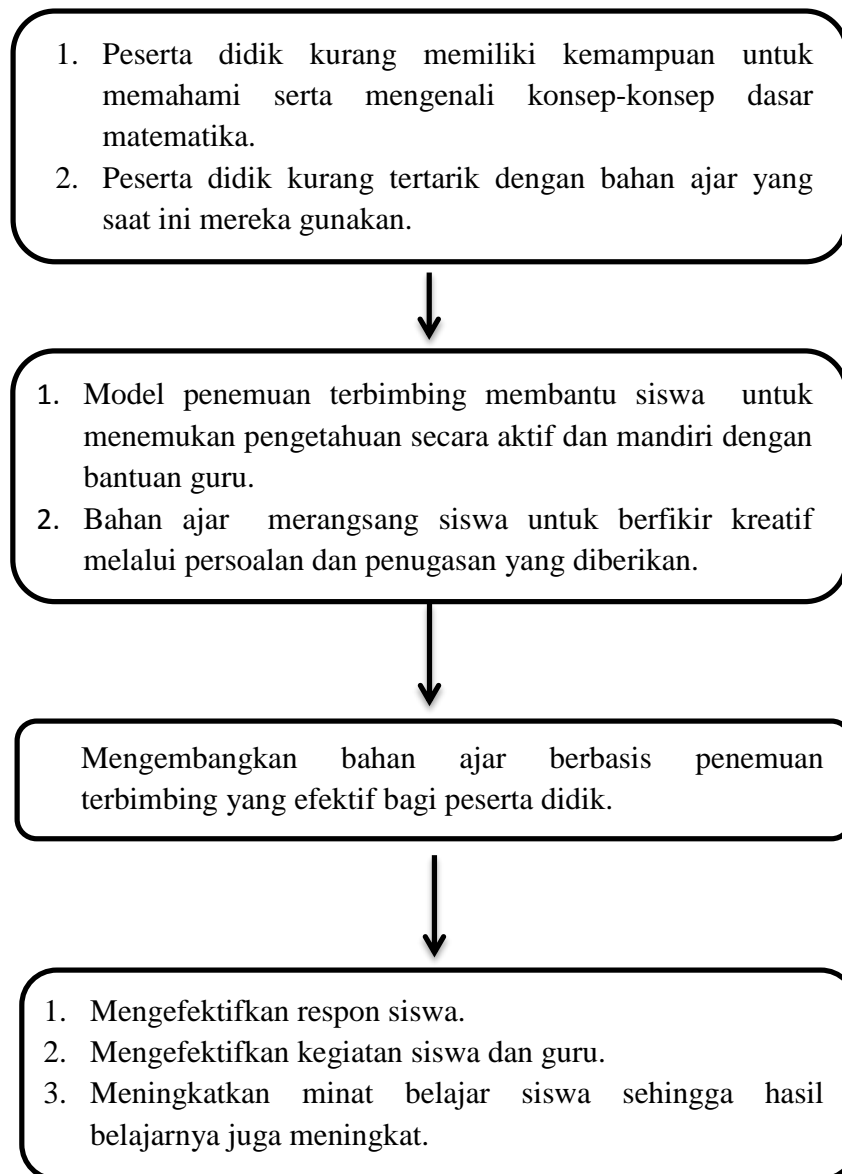
Tiga penelitian tentang pengembangan media pembelajaran berbasis multimedia dan software di atas menjadi acuan peneliti untuk melakukan penelitian dan menyusun bahan ajar dalam bentuk modul dengan penemuan terbimbing tentang materi statistika untuk siswa kelas IX MTs/SMP. Ternyata bahan ajar berbasis penemuan terbimbing sudah dapat diterima sebagai salah satu sarana pembelajaran mandiri dan penunjang pembelajaran matematika.

F. Kerangka Pengembangan

Bahan ajar merupakan bagian terpenting dalam proses belajar mengajar, menempati kedudukan yang menentukan keberhasilan belajar mengajar yang berkaitan dengan ketercapaian tujuan pengajaran, serta menentukan kegiatan belajar mengajar.

Dari penjelasan di atas, dapat disimpulkan bahwa pengembangan bahan ajar untuk proses pembelajaran memang dibutuhkan. Proses pengembangan bahan ajar tersebut harus memperhatikan beberapa kriteria penilaian kualitas dan kelayakan bahan pengajaran yang meliputi minimnya kesalahan teori, kemenarikan *visual*, dan ketertarikan calon pengguna untuk menggunakan bahan ajar cetak berupa modul.

Untuk lebih jelasnya, kerangka pikir dalam penelitian pengembangan ini dijelaskan oleh gambar di bawah ini.



Gambar 2.1 Kerangka pikir penelitian dan pengembangan Dick and Carry

BAB III

JENIS PENELITIAN

A. Jenis Penelitian

Jenis penelitian yang digunakan adalah penelitian *research & development* (R&D) atau penelitian pengembangan, karena penelitian ini bertujuan untuk menghasilkan produk tertentu dan menguji keefektifan produk tersebut. Penelitian pengembangan bukanlah penelitian yang dimaksudkan untuk menguji teori melainkan untuk menghasilkan produk tertentu.

Produk yang akan dikembangkan dalam penelitian ini adalah bahan ajar matematika berbasis penemuan terbimbing untuk kelas IX MTs/SMP berupa modul pada pokok bahasan statistika.

B. Prosedur Pengembangan

Dalam mengembangkan bahan ajar, diperlukan suatu model pengembangan yang tepat. Dalam penelitian ini, model pengembangan yang digunakan adalah model ADDIE (*analysis, design, development, implementation, and evaluation*) karena langkah yang digunakan lebih sistematis dan lebih jelas. Model ini dapat digunakan untuk berbagai macam bentuk pengembangan produk seperti model, strategi pembelajaran, metode pembelajaran, media, dan bahan ajar. Model ADDIE dikembangkan oleh Dick and Carry pada tahun 1996 untuk merancang sistem pembelajaran. Adapun tahapan yang harus ditempuh dalam model pengembangan ADDIE, terdiri dari lima tahap yaitu tahap analisis, tahap perancangan, tahap pengembangan, tahap implementasi, dan tahap evaluasi.

Berikut ini diberikan contoh kegiatan pada setiap tahap pengembangan model atau metode pembelajaran:

1. Tahap Analisis (*Analysis*)

Pada tahap ini, kegiatan siswa adalah menganalisis perlunya pengembangan media pembelajaran baru dan menganalisis kelayakan dan syarat-syarat pengembangan media pembelajaran baru. Pengembangan media pembelajaran baru diawali oleh adanya masalah dalam media pembelajaran yang sudah diterapkan. Masalah dapat terjadi karena media pembelajaran yang ada sekarang sudah tidak relevan dengan kebutuhan sasaran, lingkungan belajar, teknologi, karakteristik peserta didik, dan sebagainya.

Setelah analisis masalah perlunya pengembangan media pembelajaran baru, peneliti juga perlu menganalisis kelayakan dan syarat-syarat pengembangan media pembelajaran baru tersebut.

2. Tahap Perancangan (*Design*)

Dalam perancangan media pembelajaran dimulai dari menetapkan tujuan belajar, merancang skenario atau kegiatan belajar mengajar, merancang perangkat pembelajaran, merancang materi pembelajaran, dan alat evaluasi hasil belajar. Rancangan ini masih bersifat konseptual dan akan mendasari proses pengembangan berikutnya.

3. Tahap Pengembangan (*Development*)

Development dalam model ADDIE berisi kegiatan realisasi rancangan produk. Dalam tahap perancangan, telah disusun kerangka konseptual penerapan

media pembelajaran baru. Dalam tahap pengembangan, kerangka yang masih konseptual tersebut direalisasikan menjadi produk yang siap diimplementasikan.

4. Tahap Implementasi (*Implementation*)

Pada tahap ini diimplementasikan rancangan yang telah dikembangkan pada situasi yang nyata yaitu di kelas. Selama implementasi, rancangan media yang telah dikembangkan diterapkan pada kondisi yang sebenarnya.

5. Tahap Evaluasi (*Evaluation*)

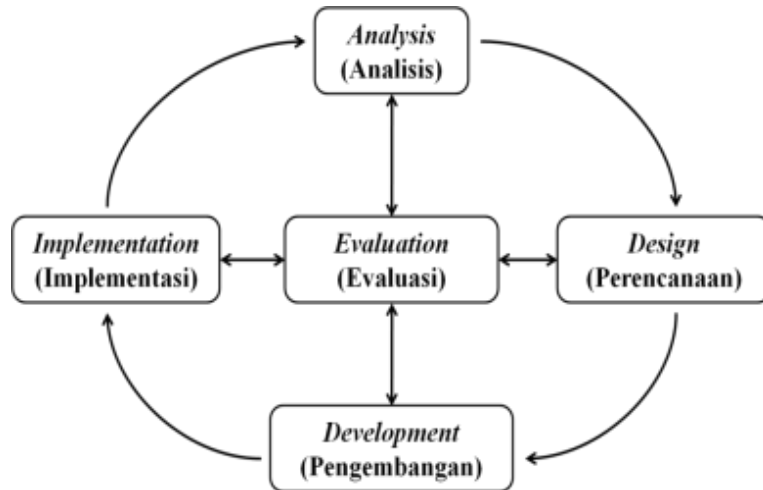
Hasil evaluasi digunakan untuk memberi umpan balik kepada pihak pengguna media. Revisi dibuat sesuai dengan hasil evaluasi atau kebutuhan yang belum dapat dipenuhi oleh media baru tersebut.²⁶

C. *Desain dan Penilaian Produk dan Penilaian Produk*

1. *Desain penelitian*

Desain penelitian yang akan digunakan dalam penelitian ini adalah desain pengembangan ADDIE (*analysis, design, development, implementation, and evaluation*) atau Analisis, Perancangan, Pengembangan, Penerapan, dan Evaluasi yang tahapannya telah dijelaskan pada bagian sebelumnya. Desain penelitian ini digambarkan sebagai berikut:

²⁶ Endang Mulyatiningsih, *Riset Terapan* (Yogyakarta: UNY Press, 2012), h. 184 -185.



Gambar 3.1: Desain Pengembangan ADDIE

2. *Subjek Penilaian Produk*

Subjek penilaian produk dari penelitian ini adalah bahan ajar berupa modul pada pokok bahasan statistika kelas IX SMP/MTs. Penilaian atas produk ini diperoleh melalui 2 kelompok responden. Responden pertama yaitu kelompok ahli yang terdiri dari ahli matematika, ahli bahasa, dan ahli desain. Sedangkan responden kedua adalah siswa kelas IX SMP/MTs.

Proses penilaian produk yang digunakan pada penelitian ini melalui tiga pengujian yaitu:

a. Uji produk perorangan (*one to one evaluation*)

Uji produk bahan ajar matematika berbasis penemuan terbimbing pada uji produk perorangan dilakukan pada peserta didik dengan jumlah 3-5 orang.

b. Uji produk kelompok kecil (*small group evaluation*)

Uji produk bahan ajar matematika berbasis penemuan terbimbing pada uji produk kelompok kecil dilakukan pada peserta didik dengan jumlah 5-9 orang.

c. Uji coba lapangan (*field trial evaluation*)

Uji produk bahan ajar matematika berbasis penemuan terbimbing, pada uji coba lapangan dilakukan pada peserta didik dengan jumlah yang lebih besar dari uji produk kelompok kecil.

3. Instrument Penilaian Produk

Metode yang dipakai untuk mengumpulkan data dalam penelitian ini adalah metode angket dan observasi serta tes hasil belajar. Angket yang digunakan dalam penelitian ini berupa angket validasi modul dan angket respon siswa. Observasi yang dilakukan merupakan observasi terstruktur, yaitu observasi yang telah dirancang secara sistematis, tentang apa yang akan di amati, kapan, dan di mana tempatnya²⁷.

Untuk memperoleh data yang diperlukan, disiapkan beberapa instrumen berdasarkan panduan yang sudah dirancang. Instrumen yang dimaksud adalah lembar validasi modul, lembar pengamatan aktivitas siswa, lembar angket respon siswa, lembar pengamatan keterlaksanaan modul, dan tes hasil belajar siswa.

a. Lembar validasi modul

Digunakan untuk memperoleh informasi tentang validitas moduul berdasarkan penilaian ahli. Informasi yang diperoleh melalui instrumen ini dapat digunakan sebagai bahan pertimbangan dalam merevisi modul berbasing penemuan

²⁷ Sugiyono, *Metode Penelitian Kualitatif, Kuantitatif, dan R&D*, (Bandung:Alfabeta, 2014), h.146

tebimbing yang dikembangkan sehingga layak untuk digunakan. Pada lembar validasi modul, kedua validator memberikan beberapa penilaian terhadap beberapa aspek/indikator meliputi: kelayakan isi, kebahasaan, sintaks penemuan terbimbing, dan kegrafikan. Kedua validator diminta menuliskan skor yang sesuai dengan memberikan tanda centang pada baris dan kolom yang sesuai, yakni validator diberikan pilihan dalam kolom sangat relevan, relevan, cukup relevan, kurang relevan, dan tidak relevan. Validator kemudian diminta untuk memberikan kesimpulan penilaian umum dengan kategori layak diuji coba tanpa revisi, layak untuk diuji coba dengan revisi sesuai saran, dan tidak layak untuk diuji coba.

b. Lembar pengamatan aktifitas siswa

Instrumen ini digunakan untuk melihat keefektifan modul berbasis penemuan terbimbing yang telah dibuat. Data aktifitas siswa diperoleh melalui observasi di kelas selama proses pembelajaran berlangsung. Pada lembar pengamatan aktifitas siswa pengamat memberikan tanda centang pada kolom dan baris berdasarkan nomor-nomor kategori aktifitas siswa yang dilakukan oleh siswa dalam kegiatan pembelajaran.

c. Angket respon siswa

Respon siswa terhadap modul dapat diketahui melalui angket respon siswa. Angket respon siswa disusun untuk mengumpulkan salah satu data pendukung keefektifan menggunakan modul matematika berbasis penemuan terbimbing pada pokok bahasan statistika. Angket tersebut dibagikan kepada siswa setelah tes hasil belajar untuk diisi sesuai petunjuk yang telah diberikan. Respon siswa meliputi

pendapat siswa terhadap proses pembelajaran dengan menggunakan modul matematika berbasis penemuan terbimbing pada pokok bahasan statistika dan ketertarikan siswa dalam pembelajaran berbasis penemuan terbimbing. Hasil angket ini dapat dijadikan bahan pertimbangan untuk memperbaiki modul.

d. Lembar pengamatan keterlaksanaan modul

Instrumen ini digunakan untuk melihat kepraktisan modul berbasis penemuan terbimbing yang telah dibuat dan diuji cobakan. Data hasil keterlaksanaan modul diperoleh melalui observasi di kelas selama proses pembelajaran berlangsung. Pengamatan dilakukan terhadap peneliti kemudian pengamat mencentang kegiatan yang sesuai dengan apa yang dilakukan oleh peneliti.

e. Tes Hasil Belajar (THB)

Tingkat penguasaan siswa terhadap materi pelajaran diperoleh melalui THB dalam bentuk *essay*. THB disusun oleh peneliti berdasarkan tujuan pembelajaran yang telah ditetapkan. Tes ini dibuat dengan tujuan untuk memperoleh informasi tentang hasil belajar matematika siswa pada pembelajaran menggunakan modul matematika berbasis penemuan terbimbing. Data THB ini digunakan sebagai salah satu kriteria keefektifan modul. Tes disusun mengacu pada indikator pencapaian kompetensi dasar terkait dengan pokok bahasan statistika. Tes diberikan setelah seluruh proses pembelajaran telah dilakukan pada tahap uji coba lapangan.

4. Teknik Analisis Kelayakan Bahan

Data yang telah dikumpulkan dengan menggunakan instrument-instrument tersebut diatas selanjutnya dianalisis secara kuantitatif dan diarahkan untuk mengetahui kevalidan, kepraktisan dan keefektifan bahan ajar berbasis penemuan terbimbing yang dikembangkan.

a. Analisis Data Kevalidan

Kegiatan yang dilakukan untuk mengetahui tingkat kevalidan produk yang dikembangkan yaitu melalui proses validasi ahli. Proses ini melalui tahap uji coba sebagai berikut:

1) Uji produk perorangan (*one to one evaluation*)

Uji produk modul matematika berbasis penemuan terbimbing pada uji produk perorangan dilakukan pada siswa dengan jumlah 3-5 orang.

2) Uji produk kelompok kecil (*small group evaluation*)

Uji produk modul matematika berbasis penemuan terbimbing pada uji produk kelompok kecil dilakukan pada siswa dengan jumlah 5-9 orang.

3) Uji coba lapangan (*field trial evaluation*)

Uji produk modul matematika berbasis penemuan terbimbing, pada uji coba lapangan dilakukan pada siswa dengan jumlah yang lebih besar dari uji coba produk kelompok kecil.

b. Analisis Data Kepraktisan

- 1) Rekapitulasi hasil uji produk sederhana ke dalam tabel yang meliputi: a) aspek (A_i), b) kriteria (K_i)

- 2) Mencari rerata setiap aspek pengamatan setiap pertemuan dengan rumus:

$$\overline{A_{m1}} = \frac{\sum_{j=1}^n \overline{K_{ij}}}{n}, \text{ dengan}$$

$\overline{A_{m1}}$ = Rerata aspek ke -i pertemuan ke -m

$\overline{K_{ij}}$ = Hasil pengamatan untuk aspek ke-i kriteria ke-j

n = Banyaknya kriteria dalam aspek ke-i

- 3) Mencari rerata tiap aspek pengamatan untuk t kali pertemuan dengan rumus:

$$\overline{A_i} = \frac{\sum_{m=1}^t \overline{A_{mi}}}{t}, \text{ dengan}$$

$\overline{A_i}$ = Rerata aspek ke-i

$\overline{A_{mi}}$ = Rerata untuk aspek ke-I pertemuan ke-m

t = Banyaknya pertemuan

- 4) Mencari rerata total (\bar{x}) dengan rumus:

$$\bar{x} = \frac{\sum_{j=1}^n \overline{A_t}}{n}, \text{ dengan}$$

\bar{x} = Rerata total

$\overline{A_t}$ = Rerata aspek ke-i

n = Banyaknya aspek

- 5) Menentukan kategori keterlaksanaan setiap aspek dengan mencocokkan rerata tiap aspek (A_t) atau rerata total aspek (\bar{x}) dengan kategori validitas yang ditetapkan, yaitu:

Kriteria penilaian untuk keterlaksanaan perangkat modul berbasis penemuan terbimbing adalah sebagai berikut :

Tabel 3.1 Interval Penentuan Kategorisasi Keterlaksanaan Modul Berbasis Penemuan Terbimbing (Modifikasi Nurdin dalam Majid²⁸)

Kategori	Interval
Terlaksana Seluruhnya	$1,5 \leq \bar{X} < 2$
Terlaksana Sebagian	$0,5 \leq \bar{X} < 1,5$
Tidak Terlaksana	$0,0 \leq \bar{X} < 0,5$

Selanjutnya dihitung reliabilitas lembar pengamatan keterlaksanaan perangkat modul matematika berbasis penemuan terbimbing dengan menggunakan hasil modifikasi rumus *percentage of agreements Grinnel*

$$\text{percentage of agreements } (R) = \frac{\text{agreements}}{\text{disagreements} + \text{agreements}} \times 100\%$$

Keterangan :

Agreements : Jumlah frekuensi kecocokan antara dua pengamat

Disagreements : Jumlah frekuensi ketidakcocokan antara dua pengamat

R : Reliabilitas instrumen

Menurut Borich dalam Nurdin Arsyad²⁹ lembar keterlaksanaan perangkat modul berbasis penemuan terbimbing dikatakan reliabel jika nilai reliabilitasnya $R \geq 0,75$.

c. Analisis Data Keefektifan

²⁸ Abdul Majid. "Pengembangan Modul Matematika pada Materi Garis dan Sudut Setting Pembelajaran Kooperatif Tipe *Think Pair Share* (TPS) untuk Siswa Kelas VII SMP." *Tesis tidak di Publikasikan*, (Makassar: UNM, 2014) h.88

²⁹ Nurdin Arsyad. *Model Pembelajaran Menumbuhkembangkan Kemampuan Metakognitif*. (Makassar: Pustaka Refleksi, 2016) h.163

Analisis terhadap keefektifan modul matematika diperoleh dari hasil analisis data dari empat komponen keefektifan yaitu: kemampuan guru mengelola pembelajaran, aktivitas siswa, respon siswa, dan tes hasil belajar. Modul dikatakan efektif jika memenuhi tiga dari empat kriteria keefektifan, tetapi kriteria terakhir harus dipenuhi. Adapun dalam penelitian ini, kemampuan guru dalam mengelola pembelajaran yang dalam penelitian ini peneliti tidak menggunakannya.

1) Analisis Aktivitas Siswa

Data hasil pengamatan yang diperoleh dari lembar pengamatan aktivitas siswa digunakan untuk melihat proses dan perkembangan aktivitas yang terjadi selama pembelajaran berlangsung. Untuk menganalisis data hasil pengamatan aktivitas siswa digunakan rumus sebagai berikut:

$$S_i = \frac{\overline{X}_i}{N} \times 100\%$$

Keterangan: S_i = Persentase aktivitas siswa indikator ke- i

X_i = Banyaknya aktivitas siswa indikator ke- i

N = Jumlah aktivitas siswa keseluruhan

Tabel 3.2 Interval Penentuan Kriteria Aktivitas Siswa

Persentase Aktivitas Siswa (%)	Kategori
$0 \leq P < 20$	Sangat Kurang
$20 \leq P < 40$	Kurang
$40 \leq P < 60$	Cukup
$60 \leq P < 80$	Baik
$80 \leq P \leq 100$	Sangat Baik

2) Analisis Data Respon Siswa

Data respon siswa diperoleh dari angket respon siswa terhadap kegiatan pembelajaran, dan selanjutnya dianalisis dengan menggunakan statistik deskriptif dalam bentuk persentase. Kegiatan yang dilakukan untuk menganalisis data respon siswa adalah sebagai berikut:

- a) Menghitung banyaknya siswa yang memberikan respon positif sesuai dengan aspek yang ditanyakan, kemudian menghitung persentasenya dengan rumus:

$$\text{Persentase respon} = \frac{\text{jumlah respon positif siswa setiap aspek}}{\text{jumlah seluruh siswa}} \times 100$$

- b) Menentukan kategori untuk respon positif siswa dengan cara mencocokkan hasil persentasi dengan kriteria yang ditetapkan. Kriteria respon siswa di adaptasikan dari Nurdin dengan ketentuan sebagai berikut:

$RS < 0,5$	sangat tidak positif
$0,5 \leq RS < 1,5$	tidak positif
$1,5 \leq RS < 2,5$	cukup
$2,5 \leq RS < 3,5$	positif
$3,5 \leq RS$	sangat positif ³⁰

- c) Jika hasil menunjukkan bahwa respon siswa belum positif, maka dilakukan revisi terhadap apa yang tengah dikembangkan. Kriteria yang ditetapkan untuk mengatakan bahwa para siswa memiliki respon positif adalah lebih dari 50% dari siswa memberi respon positif terhadap minimal 70% jumlah aspek yang

³⁰Nurdin Arsyad, *Model Pembelajaran Matematika Yang Menumbuhkan Kemampuan Metakognitif Untuk Menguasai Bahan Ajar*, h. 165.

ditanyakan. Respon positif siswa terhadap penggunaan modul dikatakan tercapai apabila kriteria respon positif siswa terpenuhi.

3) Analisis Data Tes Hasil Belajar

Data mengenai hasil belajar matematika siswa dianalisis secara kuantitatif. Untuk analisis secara kuantitatif digunakan statistik deskriptif untuk melakukan pendeskripsian terhadap tingkat kemampuan pemahaman siswa pada materi bangun ruang sisi lengkung. Kemampuan siswa dapat dikelompokkan dalam skala lima berdasarkan teknik kategorisasi standar yang diterapkan oleh departemen pendidikan dan kebudayaan yaitu:

- a) Kemampuan 85%-100% atau skor 85-100 dikategorikan sangat tinggi
- b) Kemampuan 65%-84% atau skor 65-84 dikategorikan tinggi
- c) Kemampuan 55%-64% atau skor 55-64 dikategorikan sedang
- d) Kemampuan 35%-54% atau skor 35-54 dikategorikan rendah
- e) Kemampuan 0%-34% atau skor 0-34 dikategorikan sangat rendah

Analisis hasil belajar siswa diarahkan pada pencapaian hasil belajar secara individual atau klasik. Seorang siswa dikatakan tuntas dalam belajar jika memperoleh nilai minimal 75. Pembelajaran dikatakan tuntas secara klasikal jika minimal 85% siswa mencapai skor minimal 75.

BAB IV

HASIL PENELITIAN DAN PEMBAHASAN

A. Deskripsi Hasil Penelitian

1. Proses Pengembangan Modul Matematika Berbasis Penemuan Terbimbing pada Pokok Bahasan Statistika Kelas IX SMP/MTs.

Sebagaimana telah dijelaskan pada bab sebelumnya bahwa model yang digunakan untuk mengembangkan modul dalam penelitian ini adalah model ADDIE dengan 5 tahapan yaitu *Analysis* (Analisis), *Design* (Perancangan), *Development* (Pengembangan), *Implementation* (Penerapan), dan *Evaluation* (Evaluasi). Berikut ini akan dideskripsikan hasil penelitian pada setiap tahap beserta penjelasannya masing-masing.

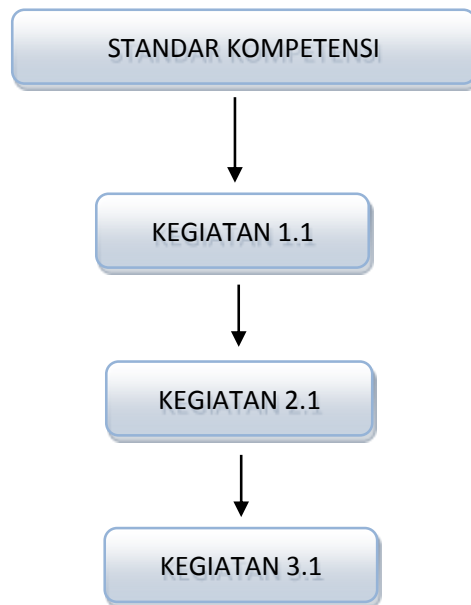
a. Deskripsi Tahap *Analysis* (Analisis)

Tahapan analisis merupakan tahapan paling pertama pada penelitian ini. Pada tahapan analisis, peneliti menganalisis masalah-masalah yang dapat terjadi karena media pembelajaran yang ada sekarang. Setelah analisis masalah perlunya pengembangan media pembelajaran baru, peneliti juga perlu menganalisis kelayakan dan syarat-syarat pengembangan media pembelajaran baru tersebut. Tahapan analisis meliputi:

1) Analisis instruksional

Analisis instruksional dilakukan dengan menganalisis materi pelajaran. Apakah satu materi dengan materi lainnya saling terkait atau tidak dan manakah

materi yang akan dibahas terlebih dahulu. Analisis instruksional digambarkan seperti pada bagan berikut:



Gambar 4.1 Analisis Instruksional

Bagan tersebut menggambarkan bagaimana penyusunan materi pada modul matematika berbasis penemuan terbimbing. Kegiatan 1.1, kegiatan 2.1, dan kegiatan 3.1 memiliki kedudukan yang sama pada modul dan tidak saling berkaitan. Artinya, pada penyusunan modul, kegiatan 1.1, kegiatan 2.1, atau kegiatan 3.1 dapat diletakkan di awal.

Materi sebaiknya disusun dari yang cakupannya paling kecil ke cakupan yang paling besar, dari yang paling sederhana sampai yang kompleks, dan dari yang paling nyata sampai yang paling abstrak.

2) Analisis karakteristik peserta didik SMP/MTs

Kegiatan menganalisis karakteristik peserta didik dalam pengembangan pembelajaran merupakan pendekatan yang menerima peserta didik apa adanya dan menyusun sistem pembelajaran atas dasar keadaan peserta didik tersebut. Analisis karakteristik peserta didik SMP/MTs dilakukan dengan mengkaji teori yang relevan, wawancara dengan guru matematika MTs Negeri Gowa, dan wawancara dengan peserta didik kelas IX. Analisis ini dilakukan untuk mengetahui detail kondisi peserta didik secara psikologis dan fisik yang akan menggunakan modul yang akan diujicobakan. Hasil dari analisis ini akan dijadikan pedoman untuk menyusun dan mengembangkan modul. Karakteristik peserta didik yang akan dianalisis adalah karakter dari peserta didik MTs. Hal ini dianggap penting untuk dilakukan karena bertujuan mengetahui tingkat kemampuan peserta didik, motivasi peserta didik, dan aspek-aspek lainnya.

3) Analisis pengembangan modul

Analisis pengembangan modul ini dilakukan dengan mengkaji referensi yang membahas tentang aspek-aspek yang perlu diperhatikan dalam pengembangan modul agar dapat digolongkan menjadi modul yang layak dan baik. Pada analisis ini, dilakukan pengkajian pada aspek-aspek untuk membuat dan mengembangkan modul yang baik, yaitu modul yang memenuhi aspek kelayakan isi, aspek kelayakan bahasa, aspek kelayakan penyajian, dan aspek kelayakan kegrafikan. Analisis ini juga mengacu pada hasil analisis kurikulum dan analisis karakteristik peserta didik, dikarenakan analisis tersebut juga menjadi aspek-aspek pokok dalam pengembangan

modul. Selain aspek-aspek modul, juga dianalisis pada model pembelajaran penemuan terbimbing, sehingga akan diperoleh modul matematika berbasis penemuan terbimbing pada pokok bahasan statistika untuk peserta didik kelas IX SMP/MTs.

b. Deskripsi Tahap *Design* (Perancangan)

Tahap *design* merupakan tahap pembuatan rancangan produk berupa modul.

Penyusunan tahap perancangannya sebagai berikut:

1. Kinerja produk yang dikembangkan. Menyiapkan buku referensi yang terkait dengan pokok bahasan statistika.
2. Menyusun peta kebutuhan modul yang berguna untuk mengetahui banyaknya modul yang harus disusun.
3. Penyusunan rancangan modul.

Rancangan penelitian pengembangan modul matematika berbasis penemuan terbimbing pada pokok bahasan statistika untuk kelas IX SMP/MTs dilakukan dengan langkah-langkah sebagai berikut:

- a) Menentukan judul modul dengan berdasarkan kompetensi dasar, indikator-indikator, dan materi pembelajaran di dalam kurikulum.
- b) Menentukan rancangan modul, langkah-langkahnya yaitu: 1) Perumusan kompetensi dasar yang harus dikuasai yaitu kompetensi dasar yang berasal dari kurikulum 2013, 2) perancangan dari sisi media, 3) penyusunan topik materi, dan 4) menentukan bentuk evaluasi.

4. Penyusunan rancangan instrumen penilaian

Penyusunan rancangan instrumen penilaian ditujukan agar alat untuk menilai modul yang dikembangkan dapat benar-benar valid. Sebelum digunakan di dalam penilaian modul, instrumen penilaian yang dikembangkan akan divalidasi terlebih dahulu

c. Deskripsi Tahap *Development* (Pengembangan)

Tahapan pengembangan dilakukan dengan mengembangkan modul matematika berbasis penemuan terbimbing pada pokok bahasan statistika kelas IX SMP/MTs yang didasarkan pada validasi dosen ahli dan revisi produk tahap I dan revisi tahap II. Langkah-langkah pengembangan dideskripsikan sebagai berikut:

1. Pengembangan modul yang meliputi
 - a) produk berbentuk media cetak;
 - b) bagian-bagian modul, yaitu 1) sampul modul yang terdiri dari: (a) Judul, (b) Nama penyusun, (c) Model penemuan terbimbing, (d) Identitas modul, (e) Gambar pendukung, 2) isi modul yang terdiri dari: (a) Kata pengantar, (b) Daftar isi, (c) Peta konsep, (d) Kompetensi dasar, (e) Pendahuluan, (f) Modul yang terdiri dari: (1) Isi modul, (2) Judul topik, (3) Subtopik, (4) Tujuan pembelajaran, (5) Waktu, (6) Pengenalan materi tiap subtopik, (7) tiap kegiatan yang disesuaikan dengan langkah-langkah penemuan terbimbing, dan (8) Tes sumatif tiap subtopik, (g) Daftar pustaka, dan (h) Glosarium; c) Disusun dengan memperhatikan syarat kelayakan, yaitu:
 - 1) Aspek model penemuan terbimbing, 2) Aspek syarat modul yang baik, 3) Aspek evaluasi, dan 4) Aspek keterlaksanaan.

2. Pengembangan instrumen penilaian

Pengembangan instrumen penilaian didasarkan pada poin-poin syarat modul yang valid, praktis, dan efektif. Uji validitas modul melalui tiga tahapan uji coba yaitu *one to one*, *small group*, dan *field trial*. Adapun uji kepraktisan dan uji keefektifan dilakukan saat proses pembelajaran. Instrumen yang digunakan untuk mengukur kepraktisan modul adalah lembar keterlaksanaan modul sedangkan instrumen yang digunakan untuk mengukur keefektifan modul yaitu lembar pengamatan aktivitas peserta didik, angket respon peserta didik, dan tes hasil belajar.

3. Validasi ahli

Validasi atau penilaian ahli adalah proses untuk memperoleh saran perbaikan terhadap modul dan instrumen yang telah dihasilkan dari tahap perancangan. Para ahli yang dimaksud yaitu dosen/ahli yang sesuai dengan bidangnya yang memiliki pengalaman di lapangan. Validasi dilakukan dengan menguji validitas desain modul oleh dosen ahli dan mendapat kritik dan saran dari validator terhadap modul yang dikembangkan. Peneliti memilih dua orang dosen Universitas Islam Negeri Alauddin Makassar yang berpengalaman sebagai tim ahli atau validator.

Validasi yang dilakukan oleh tim ahli pada validasi modul adalah validasi materi, substansi, bahasa, dan kegrafikan. Melalui pertimbangan ahli ini diharapkan kualitas modul yang dikembangkan dapat teruji secara teoritis dan rasional serta menarik dari segi tampilan fisik. Validasi ini dilakukan dengan mendatangi langsung ahli untuk menilai dan memvalidasi produk yang dibuat dengan memperlihatkan

rancangan desain. Para ahli diminta untuk menilainya sehingga selanjutnya dapat diketahui kekurangan dan kelebihanannya.

4. Revisi Modul dan Hasil Validasi

a. Validasi pertama

Proses validasi pertama dilakukan dengan mengajukan rancangan awal modul matematika berbasis penemuan terbimbing pada pokok bahasan statistika yang telah dikembangkan pada validator. Kemudian modul tersebut diperiksa dan diberi beberapa masukan. Deskripsi masukan yang diberikan oleh tim validator dapat dilihat pada lampiran-12.

b. Validasi kedua

Proses validasi yang kedua dilakukan dengan mengajukan hasil revisi dalam proses validasi pertama sesuai dengan catatan yang diberikan pada proses validasi pertama kepada tim validator. Hasil validasi kedua ini yang berupa modul matematika berbasis penemuan terbimbing pada pokok bahasan statistika, lembar keterlaksanaan pembelajaran, lembar angket respon peserta didik, dan tes hasil belajar selanjutnya dikatakan valid. Deskripsi masukan yang diberikan oleh tim validator dapat dilihat pada lampiran-13.

c. Hasil Validasi

1) Hasil Uji Validitas Modul Matematika Berbasis Penemuan Terbimbing

Hasil penilaian terhadap modul matematika berbasis penemuan terbimbing pada pokok bahasan statistika yang di berikan oleh kedua validator dikemukakan pada lampiran-14. Berdasarkan tabel tersebut, dapat disimpulkan bahwa rata-rata

hasil validasi dari para ahli menyatakan bahwa modul matematika berbasis penemuan terbimbing dengan nilai kevalidan 4,00 berada dalam kategori “sangat valid” dengan koefisien validitas isi lebih berada pada interval $4 \leq M \leq 5$.

2) Hasil Uji Validasi Tes Hasil Belajar (THB)

Hasil validasi terhadap tes hasil belajar (THB) pada pengembangan modul matematika berbasis penemuan terbimbing pada pokok bahasan statistika yang diberikan oleh validator di kemukakan pada lampiran-15. Berdasarkan tabel tersebut, dapat disimpulkan bahwa rata-rata hasil validasi dari para ahli menunjukkan bahwa tes hasil belajar (THB) pada pengembangan modul matematika berbasis penemuan terbimbing pada pokok bahasan statistika dengan nilai kevalidan 4,00 berada dalam kategori “valid” dengan koefisien validitas isi berada pada interval $4 \leq M \leq 5$.

3) Hasil Validasi Angket Respon Peserta didik

Hasil validasi terhadap angket respon peserta didik pada pengembangan modul matematika berbasis penemuan terbimbing pada pokok bahasan statistika yang diberikan oleh validator dikemukakan pada lampiran-16. Berdasarkan tabel tersebut, dapat disimpulkan bahwa rata-rata hasil validasi dari para ahli menunjukkan bahwa angket respon peserta didik pada pengembangan modul matematika berbasis penemuan terbimbing pada pokok bahasan statistika dengan nilai kevalidan 4,00 berada dalam kategori “ valid” dengan koefisien validitas isi lebih berada pada interval $4 \leq M \leq 5$.

4) Hasil Validasi Lembar Aktivitas Peserta didik

Hasil validasi terhadap lembar aktivitas peserta didik pada pengembangan modul matematika berbasis penemuan terbimbing yang diberikan oleh validator dikemukakan pada lampiran-17. Berdasarkan tabel tersebut, dapat disimpulkan bahwa rata-rata hasil validasi dari para ahli menunjukkan bahwa lembar aktivitas peserta didik pada modul matematika berbasis penemuan terbimbing pada pokok bahasan statistika dengan nilai kevalidan 4,00 berada dalam kategori “valid” dengan koefisien validitas isi lebih berada pada interval $4 \leq M \leq 5$.

5) Hasil Validasi Keterlaksanaan Pembelajaran

Hasil validasi terhadap keterlaksanaan pembelajaran pada pengembangan modul matematika berbasis penemuan terbimbing pada pokok bahasan statistika yang diberikan oleh validator dikemukakan pada lampiran 18. Berdasarkan tabel tersebut, dapat disimpulkan bahwa rata-rata hasil validasi dari para ahli pada lembar keterlaksanaan pembelajaran pada modul matematika berbasis penemuan terbimbing pada pokok bahasan statistika dengan nilai kevalidan 4,00 berada dalam kategori “valid” dengan koefisien validitas isi lebih berada pada interval $4 \leq M \leq 5$.

d. Deskripsi Tahap *Implementation* (Penerapan)

Tahap penerapan meliputi penggunaan produk pengembangan untuk kemudian diterapkan dalam proses pembelajaran yang telah dirancang sedemikian rupa pada tahap perancangan. Pada tahap ini dilakukan dengan menyiapkan peralatan belajar dan lingkungan yang kondusif. Setelah semuanya siap, maka peneliti dapat menerapkan produk yang telah dikembangkan ke dalam proses pembelajaran.

1. Hasil uji coba skala kecil

Uji coba skala kecil bertujuan untuk mengetahui tanggapan peserta didik terhadap modul matematika yang dikembangkan sebelum diterapkan pada skala yang lebih besar. Uji coba skala kecil dilakukan di MTs Negeri Gowa dengan mengambil sampel 3 orang peserta didik pada uji coba *one to one* kemudian dilanjutkan dengan mengambil 6 orang peserta didik pada uji coba *small group* dari kelas IX.5. Penentuan sampel dilakukan dengan teknik *random sampling*. Uji coba skala kecil dilakukan untuk uji keterbacaan, yaitu sampel diinstruksikan untuk mengamati dan membaca modul matematika berbasis penemuan terbimbing. Saran dan komentar yang diberikan dipertimbangkan sebagai bahan perbaikan sebelum dilakukan tahap selanjutnya.

2. Uji coba skala besar

Uji coba skala besar bertujuan untuk mengetahui kepraktisan modul berdasarkan instrumen keterlaksanaan modul dan keefektifan modul melalui instrumen lembar aktivitas peserta didik, angket respon peserta didik, dan tes hasil belajar. Uji coba skala besar atau biasa disebut uji coba lapangan (*field trial*) modul matematika berbasis penemuan terbimbing mengambil sampel seluruh peserta didik kelas IX-6 MTS Negeri Gowa sebanyak 29 orang.

a. Kepraktisan modul

Data kepraktisan modul matematika berbasis penemuan terbimbing diperoleh dari hasil analisis lembar observasi keterlaksanaan pembelajaran dengan menggunakan modul matematika berbasis penemuan terbimbing. Modul dikatakan

praktis jika rata-rata pengamatan keterlaksanaan modul berada pada kategori terlaksana seluruhnya ($1,5 \leq M \leq 2,00$). Hasil analisis lembar observasi keterlaksanaan pembelajaran dikemukakan pada lampiran 20.

Berdasarkan lampiran tersebut, diperoleh bahwa keterlaksanaan pembelajaran berada pada kategori terlaksana seluruhnya dengan rata-rata pengamatan yaitu 1,92. Dengan demikian, dapat disimpulkan bahwa modul matematika berbasis penemuan terbimbing pada pokok bahasan statistika memenuhi kriteria praktis.

b. Keefektifan modul

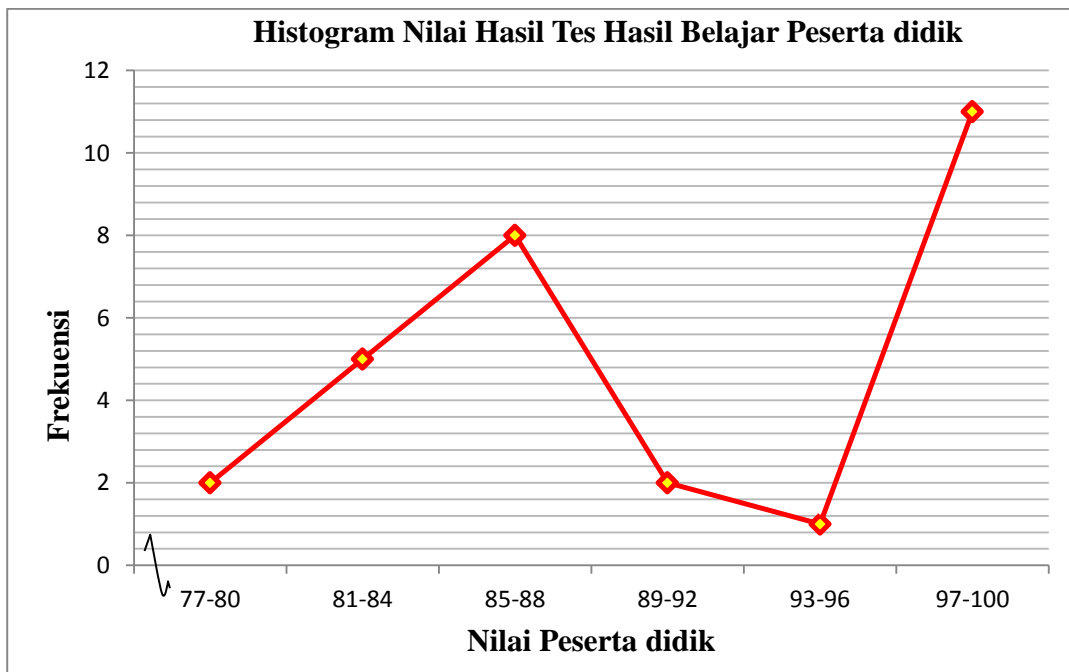
Modul dikatakan efektif jika memenuhi tiga dari empat kriteria keefektifan, tetapi kriteria pertama harus dipenuhi. Kriteria-kriteria tersebut yaitu: 1) ketercapaian hasil belajar peserta didik yaitu 85% (skor minimal dari rentang 0-100), 2) aktivitas siswa, 3) lebih dari 50% peserta didik memberikan respon positif terhadap penerapan pembelajaran, dan 4) kemampuan guru dalam mengelola pembelajaran yang dalam penelitian ini peneliti tidak menggunakannya.

1) Deskripsi ketercapaian Tes Hasil Belajar

Hasil analisis deskriptif skor tes hasil belajar peserta didik setelah mengikuti proses pembelajaran modul matematika berbasis penemuan terbimbing pada kelas uji coba lapangan dapat dilihat pada tabel 4.1 berikut:

Tabel 4.1 Hasil Distribusi Frekuensi Tes Hasil Belajar Peserta didik pada Pokok Bahasan Statistika

No.	Nilai	Frekuensi
1.	77-80	2
2.	81-84	5
3.	85-88	8
4.	89-92	2
5.	93-96	1
6.	97-100	11
Jumlah		29



Gambar 4.2 Histogram Nilai Hasil Tes Hasil Belajar Peserta didik

Berdasarkan gambar 4.2 di atas, diperoleh bahwa dari 29 orang peserta didik yang mengikuti tes, ada 2 orang peserta didik yang memiliki nilai pada rentang 77-80, ada 5 orang peserta didik yang memiliki nilai pada rentang 81-84, ada 8 orang

peserta didik yang memiliki nilai pada rentang 85-88, ada 2 orang peserta didik yang memiliki nilai pada rentang 89-92, ada 1 orang peserta didik yang memiliki nilai pada rentang 93-96. ada 11 orang peserta didik yang memiliki nilai pada rentang 97-100. Dengan demikian, dapat disimpulkan bahwa rata-rata pencapaian hasil belajar peserta didik kelas IX-6 MTs Negeri Gowa berada pada kategori tinggi. Pencapaian hasil belajar peserta didik pada pokok bahasan statistika dilihat dari aspek ketuntasan belajar setelah diterapkan modul matematika berbasis penemuan terbimbing.

2) Deskripsi hasil angket respon guru

Instrumen untuk memperoleh data respon guru adalah berupa angket respon guru. Hasil analisis data respon guru terhadap bahan ajar dapat dilihat pada lampiran-20.

Berdasarkan tabel tersebut, terlihat bahwa persentase rata-rata respon guru terhadap pelaksanaan pembelajaran dengan menggunakan modul matematika berbasis penemuan terbimbing secara keseluruhan memiliki nilai lebih besar dari 80%. Dari keseluruhan aspek yang dinyatakan, persentase rata-rata respon guru adalah 87,50%. Dengan demikian, tingginya persentase responik yang memberikan respon positif membuktikan bahwa modul matematika berbasis penemuan terbimbing dapat dikatakan efektif.

3) Deskripsi hasil angket respon peserta didik

Instrumen untuk memperoleh data respon peserta didik adalah berupa angket respon peserta didik. Angket ini diberikan kepada peserta didik setelah mengikuti seluruh proses pembelajaran (setelah THB). Hasil analisis data respon peserta didik

terhadap pelaksanaan pembelajaran yang diikuti oleh 29 orang peserta didik pada tahap uji coba lapangan dapat dilihat pada lampiran-20.

Berdasarkan tabel tersebut, terlihat bahwa persentase rata-rata respon peserta didik terhadap pelaksanaan pembelajaran dengan menggunakan modul matematika berbasis penemuan terbimbing secara keseluruhan memiliki nilai lebih besar dari 80%. Dari keseluruhan aspek yang dinyatakan, persentase rata-rata respon peserta didik adalah 87,88%. Dengan demikian, tingginya persentase peserta didik yang memberikan respon positif membuktikan bahwa modul matematika berbasis penemuan terbimbing dapat dikatakan efektif.

4) Deskripsi hasil aktivitas peserta didik

Aktivitas peserta didik selama proses pembelajaran diamati oleh seorang observer. Penilaian aktivitas peserta didik selama proses pembelajaran terdiri dari 7 kategori yang terangkum dalam lampiran-21. Prosedur pengamatan yang dilakukan adalah observer melakukan pengamatan selama proses pembelajaran kemudian mengisi lembar pengamatan yang disediakan. Berdasarkan tabel tersebut, diperoleh bahwa rata-rata aktivitas peserta didik dengan nilai 54,88% berada dalam kategori cukup karena nilainya berada pada rentang $40\% \leq P < 60\%$.

e. Deskripsi Tahap *Evaluation* (Evaluasi)

Tahap evaluasi ada dua bentuk yaitu evaluasi formatif dan evaluasi sumatif. Evaluasi yang dilakukan pada penelitian ini yaitu evaluasi formatif pada tiap fase pengembangan dimana selanjutnya dilakukan revisi untuk menguji kevalidan produk yang dikembangkan. Selain itu dilakukan pula klarifikasi data untuk diketahui revisi

yang perlu dilakukan serta menganalisis apakah produk yang dikembangkan sudah dapat dikatakan valid, praktis, dan efektif

2. Efektivitas Modul Matematika Berbasis Penemuan Terbimbing Pada Pokok Bahasan Statistika Kelas IX SMP/MTs.

Suatu modul dikatakan efektif jika memenuhi tiga dari empat kriteria keefektifan, tetapi kriteria pertama harus dipenuhi. Kriteria-kriteria tersebut yaitu: ketercapaian hasil belajar peserta didik, hasil aktivitas siswa, hasil analisis angket respon peserta didik, dan kemampuan guru dalam mengelola pembelajaran yang dalam penelitian ini peneliti tidak menggunakannya. Hasil pengamatan aktivitas peserta didik dengan rata-rata 54,88 berada dalam kategori cukup, skor rata-rata tes hasil belajar peserta didik yaitu 90,77, dan persentase rata-rata respon peserta didik adalah 87,88%. Dengan demikian, modul matematika berbasis penemuan terbimbing pada pokok bahasan statistika sudah efektif digunakan dalam pembelajaran.

B. Pembahasan Hasil Penelitian

1. Penilaian Ahli (*Judgement Expert*)

Menurut penilaian ahli, soal-soal yang terdapat pada modul yang dikembangkan masih perlu diperbaiki karena masih ada soal yang kurang lengkap dan kurang tepat. Dalam hal penulisan pun masih perlu diperhatikan karena masih ada beberapa kata yang salah pengetikan. Adapun mengenai kegiatan belajar pada modul sudah memuat sintaks penemuan terbimbing, kemudian kegiatan yang ada mudah dilakukan oleh peserta didik dan alat yang digunakanpun mudah untuk didapatkan.

2. Uji Coba Perorangan (*One to one*)

Modul yang telah valid berdasarkan hasil validasi oleh para validator, diujicobakan kepada beberapa orang peserta didik kelas IX MTs Negeri Gowa. Peserta didik tersebut merupakan 3 orang peserta didik yang diambil secara acak.

Dari uji coba ini, modul matematika berbasis penemuan terbimbing pada pokok bahasan statistika mengalami perubahan pada kalimat pengenalan setiap kegiatan belajar dan soal-soal yang belum lengkap dan kurang tepat penulisannya sudah diperbaiki.

3. Uji Coba Kelompok Kecil (*Small Group*)

Pada tahap ini, modul yang telah direvisi berdasarkan hasil dari *one to one* (uji coba perorangan) dinamakan *small group* (uji coba kelompok kecil), modul tersebut diujicobakan terhadap peserta didik kelas IX MTs Negeri Gowa yang terdiri dari 6 orang peserta didik yang diambil secara acak.

Dari uji coba ini, modul matematika berbasis penemuan terbimbing pada pokok bahasan statistika mengalami perubahan pada kalimat-kalimat yang tidak sesuai dengan ejaan yang disempurnakan pada setiap kegiatan perkegiatan belajar.

4. Uji Coba Lapangan (*Field Trial*)

Pada tahap ini, modul yang telah direvisi berdasarkan hasil dari *one to one* (uji coba perorangan) dan *small group* (uji coba kelompok kecil) dinamakan *field trial* (uji coba lapangan), modul tersebut diujicobakan terhadap peserta didik kelas IX-6 MTs Negeri Gowa yang terdiri dari 29 orang peserta didik yang diambil dalam satu kelas.

Dari uji coba ini, modul matematika berbasis penemuan terbimbing pada pokok bahasan statistika mengalami perubahan yaitu: (1) Ada perbaikan pada soal yang kurang lengkap, dan (2) penambahan beberapa contoh soal.

BAB V

KESIMPULAN DAN SARAN

A. Kesimpulan

Penelitian ini dilakukan dengan tujuan untuk memperoleh suatu modul berupa modul matematika berbasis penemuan terbimbing yang valid, praktis, dan efektif melalui proses pengembangan. Adapun kesimpulan yang diperoleh dari penelitian ini adalah sebagai berikut:

1. Proses pengembangan modul matematika pada penelitian ini menggunakan model pengembangan ADDIE dengan 5 tahapan yaitu *Analysis* (Analisis), *Design* (Perancangan), *Development* (Pengembangan), *Implementation* (Penerapan), dan *Evaluation* (Evaluasi). Pada tahapan analisis dilakukan analisis instruksional yaitu melakukan analisis materi pelajaran; analisis karakteristik siswa untuk mengetahui detail kondisi siswa secara psikologis dan fisik yang akan menggunakan modul yang akan diujicobakan; dan analisis pengembangan yang dilakukan dengan mengkaji aspek-aspek untuk membuat dan mengembangkan modul yang baik. Tahap perancangan, peneliti mulai merancang bahan ajar berupa modul matematika berbasis penemuan terbimbing. Pada tahap pengembangan peneliti melakukan validasi instrumen dan modul untuk memenuhi kriteria valid, kemudian setelah divalidasi, modul tersebut diuji coba untuk memenuhi kriteria kepraktisan dengan menggunakan lembar observasi keterlaksanaan modul, dan selanjutnya modul yang telah dikembangkan diuji keefektifannya

dengan menggunakan lembar tes hasil belajar, lembar aktivitas siswa, dan lembar angket respon siswa. Tahap penerapan, modul pembelajaran yang telah dinyatakan layak berdasarkan aspek kevalidan oleh validator dan telah teruji pada uji coba skala kecil, kemudian akan diterapkan untuk menguji kepraktisan dan keefektifan pada uji coba skala yang lebih besar. Pada tahap evaluasi yang dilakukan adalah memperbaiki kesalahan-kesalahan seperti kesalahan penulisan dalam modul, kesalahan jawaban pada buku pegangan guru, dan lain-lain. Peneliti melakukan analisis kesalahan-kesalahan yang terjadi selama proses penelitian.

2. Berdasarkan hasil pengembangan modul diperoleh modul yang valid, praktis, dan efektif. (a) Hasil validasi dari para ahli menyatakan bahwa nilai rata-rata aspek modul berbasis penemuan terbimbing pada pokok bahasan statistika dengan nilai kevalidan 4,00 yang berada dalam kategori “valid” dengan koefisien validitas isi yang berada pada interval $4 \leq M \leq 5$. (b) Praktis, berdasarkan hasil observasi keterlaksanaan pembelajaran, modul berada pada kategori terlaksana seluruhnya dengan rata-rata pengamatan yaitu 1,92 (c) Efektif, karena telah memenuhi 3 kriteria yaitu diperoleh bahwa dari 29 orang siswa yang mengikuti tes, skor rata-rata tes adalah 90,77 dengan skor ketuntasan belajar siswa yaitu 100%, hasil pengamatan aktivitas siswa dengan rata-rata 54,88 berada dalam kategori cukup, dan persentase rata-rata respon siswa adalah 87,88%. Penelitian ini

menghasilkan modul matematika berbasis penemuan terbimbing pada pokok bahasan statistika yang valid, praktis, dan efektif.

C. *Saran*

Berdasarkan hasil penelitian, pembelajaran matematika berbasis penemuan terbimbing yang diterapkan pada kegiatan pembelajaran memberikan beberapa hal penting untuk diperhatikan. Untuk itu peneliti menyarankan beberapa hal berikut:

1. Modul yang dihasilkan dapat digunakan sebagai alternatif dalam menerapkan pembelajaran matematika berbasis penemuan terbimbing pada pokok bahasan statistika, karena modul ini membantu siswa memperoleh pengetahuan serta merangsang keingintahuan mereka.
2. Hasil pengembangan modul merupakan salah satu variasi bahan ajar yang dapat digunakan di kelas. Akan tetapi, perlu ada penyesuaian dengan kondisi dan karakteristik siswa di masing-masing kelas.
3. Diharapkan peneliti selanjutnya dapat memperluas jangkauan uji coba produk tidak terbatas pada satu sekolah saja agar modul yang dihasilkan lebih optimal. Karena dalam penelitian ini peneliti dibatasi oleh waktu dan biaya.

DAFTAR PUSTAKA

- Abdullah, Abdurrahman Saleh. *Teori-teori Pendidikan dan Al-Qur'an*. Jakarta:PT Rineka Cipta, 2005.
- Amri, Sopan & Iif Khoiru Ahmadi. *Konstruksi Pengembangan Pembelajaran Pengaruhnya Terhadap Mekanisme dan Praktik Kurikulum*. Jakarta: PT Prestasi Pustakaraya, 2010.
- Arsyad, Nurdin. *Model Pembelajaran Menumbuhkembangkan Kemampuan Metakognitif*. (Makassar: Pustaka Refleksi, 2016
- Belawati, Tian, dkk. *Pengembangan Bahan Ajar* . Jakarta: Pusat Penerbitan UT, 2003.
- Dimiyati dan Mudjiono. *Belajar dan Pembelajaran*. Jakarta:PT Rineka Cipta, 2002.
- Hudojo, Herman. *Metode Mengajar Matematika*. Jakarta: Depdikbud-Dirjen Dikti. 1984
- Ihsan, Fuad Ihsan. *Dasar-dasar Kependidikan*. cet. V; Jakarta: Asdi Mahasatya. 2008.
- Jumadi, Artikel Penerapan Pembelajaran Penemuan Terbimbing Untuk Meningkatkan Hasil Belajar Matematika Bagi Siswa Kelas VIII SMP Negeri 9 Malang 2013.
- Majid, Abdul. "Pengembangan Modul Matematika pada Materi Garis dan Sudut Setting Pembelajaran Kooperatif Tipe *Think Pair Share* (TPS) untuk Siswa Kelas VII SMP." *Tesis tidak di Publikasikan*, Makassar: UNM, 2014

- Markaban, *Model Pembelajaran Matematika dengan Pendekatan Penemuan Terbimbing*. Yogyakarta : Departemen Pendidikan Nasional Pusat Pengembangan Dan Penataran Guru Matematika, 2006.
- Marks, dkk. *Metode Pengajaran Matematika untuk Sekolah Dasar*. Alih Bahasa: Ir. Bambang Sumantri. Jakarta: Erlangga, 1988.
- Mulyatiningsih, Endang. *Riset Terapan*. Yogyakarta: UNY Press, 2012
- Pidarta, Made. *Landasan Kependidika*. Jakarta: PT Rineka Cipta, 1997.
- Prastowo, Andi.. *Panduan Kreatif Membuat Bahan Ajar Inovatif* . Yogyakarta: Diva Press, 2014.
- Rahmi, Andi dan Hendra Harmi, *Pengembangan Bahan Ajar M. Curup: Lp2 STAIN Curu,*
- sa'ud, Udin Saefuddin. 2008. *Inovasi Pendidikan*. Bandung:Alfabeta. 2013.
- Setyosari, Punaji, *Metode penelitian Pendidikan dan Pengembangan*. (Jakarta : Kencana, 2010.
- Sofnidar & Husni Sabil. *Pengembangan Bahan Ajar Pendidikan Matematika I Dengan Pendekatan Kontekstual*, Jurnal online Nasional. Jambi: Edumatika Volume 02 Nomor 02 2012.
- Sugiyono, *metode penelitian kualitatif, kuantitatif, dan R&D*,(Bandung:Alfabeta, 2014.
- Suherman ,Eman, dkk. *Strategi Pemebelajaran Matematika Kontemporer*. Bandung:UPI, 2004.

Sukmadinata, Nana Syaodih Sukmadinata, *Metode Penelitian Pendidikan*. Bandung:

PT Remaja Rosdakarya, 2013.

Sumatri, Mohammad Syarif. *Strategi Pembelajaran*, (Jakarta:PT Raja Grafindo

Persada

LEMBAR VALIDASI
MODUL MATEMATIKA BERBASIS PENEMUAN TERBIMBING

A. Petunjuk:

1. Melalui instrumen ini, Bapak/Ibu diminta untuk memberikan penilaian tentang modul matematika berbasis penemuan terbimbing untuk memfasilitasi kemampuan belajar matematika siswa berupa Modul Matematika materi Statistika Kelas IX SMP/MTs.
2. Penilaian yang Bapak/Ibu berikan pada setiap butir pernyataan yang terdapat dalam instrumen ini akan digunakan sebagai masukan bagi penyempurnaan modul.
3. Objek penilaian adalah Modul Matematika Statistika Kelas IX SMP/MTs.
4. Bapak/Ibu dapat menentukan penilaian dengan cara memberi tanda centang (√) pada kolom yang tersedia.
 1. adalah tidak relevan
 2. adalah kurang relevan
 3. adalah cukup relevan
 4. adalah relevan
 5. adalah sangat relevan

Selain memberikan penilaian, Bapak/Ibu diharapkan untuk memberi komentar langsung di dalam lembar validasi ini. Atas bantuan Bapak/Ibu diucapkan terima kasih.

B. Tabel Penilaian

No	Aspek Penilaian	Butir Penilaian	Skor Penilaian				
			1	2	3	4	5
1.	Akurasi Materi	1. Kelengkapan materi sesuai dengan kurikulum.					
		2. Materi sesuai dengan kebenaran dalam bidang ilmu matematika.					
		3. Materi disajikan secara sistematis.					
		4. Penyajian konsep tidak menimbulkan banyak tafsir.					
		5. Ilustrasi dapat menunjang kejelasan materi.					
		6. Kesesuaian kegiatan peserta didik dengan materi yang disajikan.					
		7. Kemudahan menggunakan alat dan bahan yang digunakan dalam modul.					
		8. Kemudahan kegiatan yang dilakukan.					
		9. Modul bersifat interaktif bagi peserta didik.					
2.	Penerapan pembelajaran berbasis penemuan terbimbing	10. Pengenalan materi menunjang peserta didik merumuskan masalah.					
		11. Prosedur kerja menunjang peserta didik menganalisis masalah.					
		12. Prosedur kerja menunjang peserta didik menyusun konjektur.					
		13. Diskusi kelompok menunjang peserta didik membuat kesimpulan dari kegiatan belajar.					

No	Aspek Penilaian	Butir Penilaian	Skor Penilaian				
			1	2	3	4	5
3.	Kebahasaan	14. Struktur kalimat yang digunakan sederhana dan jelas.					
		15. Bahasa yang digunakan komunikatif.					
		16. Bahasa yang digunakan sesuai dengan EYD.					
4.	Kegrafikan	17. Penampilan sampul modul menarik.					
		18. Gambar dan ilustrasi menarik perhatian peserta didik.					
		19. Bentuk dan ukuran huruf menarik, mudah dibaca, dan konsisten.					
		20. Kejelasan tulisan dengan gambar.					
		21. Ketepatan penempatan unsur tata letak (topik, subtopik, dan ilustrasi)					
		22. Kesesuaian urutan antar subtopik.					
		23. Kesesuaian semua ilustrasi berupa gambar yang ditampilkan dalam modul.					
		24. Kesesuaian spasi vertikal dan horizontal sehingga bagian satu dan lainnya nampak terpisah.					

C. Penilaian Umum terhadap Modul

- a. Modul dapat diterapkan tanpa revisi**
- b. Modul dapat diterapkan dengan revisi kecil**
- c. Modul dapat diterapkan dengan revisi benar**
- d. Modul belum dapat diterapkan**

D. Saran-saran

Mohon Bapak/Ibu menuliskan butir-butir revisi berikut dan/atau menuliskan langsung pada masalah.

..... 2017

Validator/Penilai

(.....)

**LEMBAR VALIDASI TES HASIL BELAJAR
BERDASARKAN MODUL MATEMATIKA
BERBASIS PENEMUAN TERBIMBING**

A. Petunjuk:

Salah satu komponen bahan ajar adalah Tes Hasil Belajar (THB). Karena itu peneliti meminta kesediaan Bapak/Ibu untuk memberikan penilaian terhadap THB yang dikembangkan. Penilaian dilakukan dengan memberi tanda cek (√) pada kolom yang sesuai dalam matriks uraian aspek yang dinilai dengan skala penilaian berikut;

- 1 adalah tidak relevan
- 2 adalah kurang relevan
- 3 adalah cukup relevan
- 4 adalah relevan
- 5 adalah sangat relevan

B. Tabel Penilaian

Aspek yang Dinilai		Skala Penilaian				
		1	2	3	4	5
1	Validasi Isi					
	<input type="radio"/> Kesesuaian soal dengan indikator pencapaian kompetensi dasar.					
	<input type="radio"/> Kejelasan perumusan petunjuk pengerjaan soal.					
	<input type="radio"/> Kejelasan maksud soal.					
	<input type="radio"/> Pedoman penskoran dinyatakan dengan jelas.					
	<input type="radio"/> Jawaban soal jelas.					
	<input type="radio"/> Kesesuaian waktu pengerjaan soal.					
	Rata-rata Aspek ke-1					

2	Bahasa						
	o	Kesesuaian bahasa yang digunakan pada soal dengan kaidah bahasa Indonesia.					
Aspek yang Dinilai			Skala Penilaian				
			1	2	3	4	5
	o	Kalimat soal tidak mengandung arti ganda.					
	o	Rumusan kalimat soal komunikatif, menggunakan bahasa yang sederhana bagi siswa, mudah dipahami, dan menggunakan bahasa yang dikenal siswa.					

C. Penilaian Umum terhadap Tes Hasil Belajar (THB)

- a. Tes Hasil Belajar dapat diterapkan tanpa revisi
- b. Tes Hasil Belajar dapat diterapkan dengan revisi kecil
- c. Tes Hasil Belajar dapat diterapkan dengan revisi besar
- d. Tes Hasil Belajar belum dapat diterapkan

D. Saran-saran

Mohon Bapak/Ibu menuliskan butir-butir revisi berikut dan/atau menuliskan langsung pada masalah.

Samata-Gowa,.....

Validator/Penilai

(.....)

LEMBAR VALIDASI
ANGKET RESPON SISWA BERDASARKAN
MODUL BERBASIS PENEMUAN TERBIMBING

A. PETUNJUK:

1. Melalui instrumen ini, Bapak/Ibu diminta untuk memberikan penilaian tentang modul matematika berbasis siswa berupa Modul Matematika materi Statistika Kelas IX SMP/MTs.
2. Penilaian yang Bapak/Ibu berikan pada setiap butir pernyataan yang terdapat dalam instrument ini akan digunakan sebagai masukan bagi penyempurnaan modul.
3. Objek penilaian adalah Modul Matematika materi Statistika Kelas IX SMP/MTs.
4. Bapak/Ibu dapat menentukan penilaian dengan cara memberikan tanda centang (✓) pada kolom yang tersedia.
 - 1 adalah tidak relevan
 - 2 adalah kurang relevan
 - 3 adalah cukup relevan
 - 4 adalah relevan
 - 5 adalah sangat relevan

Selain memberikan penilaian, Bapak/Ibu diharapkan untuk memberikan komentar langsung di dalam lembar validasi ini. Atas bantuan Bapak/Ibu diucapkan terima kasih.

B. Tabel Penilaian

No.	Aspek Penilaian	Skala Penilaian				
		1	2	3	4	5
1.	Aspek Petunjuk					
	a. Petunjuk pengisian angket dinyatakan dengan jelas.					
	b. Pilihan respon siswa dinyatakan dengan jelas.					
2.	Aspek Bahasa					
	a. Penggunaan bahasa ditinjau dari penggunaan kaidah Bahasa Indonesia.					
	b. Kejelasan petunjuk/arahan, komentar dan penyelesaian masalah.					
	c. Kesederhanaan struktur kalimat.					
	d. Bahasa yang digunakan bersifat komunikatif.					
3.	Aspek Isi					
	a. Tujuan penggunaan angket dinyatakan dengan jelas dan terukur.					
	b. Pernyataan-pernyataan pada angket dapat menjangkau seluruh respon siswa terhadap kegiatan dan komponen pembelajaran.					
	c. Pernyataan-pernyataan yang diajukan sesuai dengan tujuan pengukuran.					
	d. Rumusan pernyataan pada angket menggunakan kata/perintah/pernyataan yang menurut pemberian tanggapan dari siswa.					

C. Penilaian Umum terhadap Angket Respon Siswa

- a. Angket Respon Siswa dapat diterapkan tanpa revisi.
- b. Angket Respon Siswa dapat diterapkan dengan revisi kecil.
- c. Angket Respon Siswa dapat diterapkan dengan revisi besar.
- d. Angket Respon Siswa belum dapat diterapkan.

D. Saran-Saran

Mohon Bapak/Ibu menuliskan butir-butir revisi berikut dan/atau menuliskan langsung pada masalah.

..... 2017

Validator/Penilai

(.....)

LEMBAR VALIDASI
AKTIVITAS SISWA BERDASARKAN MODUL MATEMATIKA
BERBASIS PENEMUAN TERBIMBING

A. PETUNJUK:

Dalam rangka penyusunan skripsi, peneliti menggunakan instrumen lembar observasi aktivitas siswa dalam pembelajaran matematika berupa Modul Matematika materi Statistika Kelas IX SMP/MTs. Karena itu, peneliti meminta kesediaan Bapak/Ibu untuk memberikan penilaian terhadap instrumen yang dikembangkan. Penilaian dilakukan dengan memberikan tanda centang (✓) pada kolom yang sesuai dalam uraian aspek yang dinilai dengan skala penilaian berikut;

- 1 adalah tidak relevan
- 2 adalah kurang relevan
- 3 adalah cukup relevan
- 4 adalah relevan
- 5 adalah sangat relevan

Selain memberikan penilaian, Bapak/Ibu diharapkan untuk memberikan komentar langsung di dalam lembar validasi ini. Atas bantuan Bapak/Ibu diucapkan terima kasih.

B. Tabel Penilaian

Aspek yang Dinilai		Skala Penilaian				
		1	2	3	4	5
1	Aspek Petunjuk					
	a. Petunjuk lembar observasi aktivitas siswa dinyatakan dengan jelas.					
	b. Lembar observasi mudah untuk dilaksanakan.					
	c. Kriteria yang diobservasi dinyatakan dengan jelas.					
	Rata-rata Aspek ke-1					
2	Aspek Bahasa					
	a. Penggunaan bahasa ditinjau dari penggunaan kaidah bahasa Indonesia.					
	b. Kejelasan petunjuk/arahan, komentar, dan penyelesaian masalah.					
	c. Kesederhanaan struktur kalimat.					
	d. Bahasa yang digunakan bersifat komunikatif.					
	Rata-rata Aspek ke-2					
3	Aspek Isi					
	a. Kategori aktivitas siswa yang terdapat dalam lembar observasi sudah mencakup semua aktivitas siswa yang mungkin terjadi dalam pembelajaran.					
	b. Satuan waktu siswa untuk melakukan aktivitas dengan satuan waktu observasi dinyatakan dengan jelas.					
	c. Kategori aktivitas siswa yang diamati dapat teramati dengan baik.					
	d. Kategori aktivitas siswa tidak menimbulkan makna ganda.					

C. Penilaian Umum terhadap Instrumen Lembar Observasi Aktivitas Siswa dalam Pembelajaran.

- e. Lembar Observasi Aktivitas Siswa dapat diterapkan tanpa revisi.
- f. Lembar Observasi Aktivitas Siswa dapat diterapkan dengan revisi kecil.
- g. Lembar Observasi Aktivitas siswa dapat diterapkan dengan revisi besar.
- h. Lembar Observasi Aktivitas Siswa belum dapat diterapkan.

D. Saran-Saran

Mohon Bapak/Ibu menuliskan butir-butir revisi berikut dan/atau menuliskan langsung pada masalah.

..... 2017

Validator/Penilai

(.....)

**LEMBAR VALIDASI KETERLAKSANAAN
MODUL MATEMATIKA BERBASIS PENEMUAN TERBIMBING**

A. Tujuan

Tujuan penggunaan instrumen ini adalah untuk mengukur kepraktisan modul matematika berbasis penemuan terbimbing.

B. Petunjuk

Dalam rangka penyusunan skripsi ini, peneliti menggunakan instrumen lembar observasi keterlaksanaan modul matematika berbasis penemuan terbimbing bagi siswa. Karena itu peneliti meminta kesediaan Bapak/Ibu untuk memberikan penilaian terhadap instrumen tersebut. Penilaian dilakukan dengan memberi tanda ceklis (√) pada kolom yang sesuai dalam uraian aspek yang dinilai dengan skala penilaian berikut;

- 1 adalah tidak relevan
- 2 adalah kurang relevan
- 3 adalah cukup relevan
- 4 adalah relevan
- 5 adalah sangat relevan

Selain memberikan penilaian, Bapak/Ibu diharapkan untuk memberi komentar langsung di dalam lembar validasi ini. Atas bantuan Bapak/Ibu diucapkan terima kasih.

C. Tabel Penilaian

Aspek yang dinilai		Skala Penilaian				
		1	2	3	4	5
1	Aspek Petunjuk					
	a. Petunjuk lembar validasi keterlaksanaan modul berbasis penemuan terbimbing dinyatakan dengan jelas.					
	b. Lembar validasi keterlaksanaan modul berbasis penemuan terbimbing mudah untuk dilaksanakan.					
	c. Kriteria yang diobservasi dinyatakan dengan jelas.					
	Rata-rata Aspek ke-1					
2	Aspek Bahasa					
	a. Penggunaan bahasa ditinjau dari penggunaan kaidah bahasa Indonesia.					
	b. Kejelasan petunjuk/arahan, komentar, dan penyelesaian masalah.					
	c. Kesederhanaan struktur kalimat.					
	d. Bahasa yang digunakan bersifat komunikatif.					
	Rata-rata Aspek ke-2					
3	Aspek isi					
	a. Kategori aktivitas siswa yang terdapat dalam lembar observasi sudah mencakup semua aktivitas siswa yang mungkin terjadi dalam pembelajaran.					

	b.	Satuan waktu siswa untuk melakukan aktivitas dengan satuan waktu observasi dinyatakan dengan jelas.					
	c.	Kategori aktivitas siswa yang diamati dapat teramati dengan baik.					
	d.	Kategori aktivitas siswa tidak menimbulkan makna ganda.					

D. Penilaian Umum

- a. Lembar observasi keterlaksanaan modul berbasis penemuan terbimbing bagi siswa dapat diterapkan tanpa revisi.
- b. Lembar observasi keterlaksanaan modul berbasis penemuan terbimbing bagi siswa dapat diterapkan dengan revisi kecil.
- c. Lembar observasi keterlaksanaan modul berbasis penemuan terbimbing bagi siswa dapat diterapkan dengan revisi besar.
- d. Lembar observasi keterlaksanaan modul berbasis penemuan terbimbing bagi siswa belum dapat diterapkan.

E. Komentar dan Saran

Mohon Bapak/Ibu menuliskan butir-butir revisi berikut dan/atau menuliskan langsung pada masalah.

..... 2017

Validator/Penilai

(.....)

Tes Hasil Belajar

Nama :
Kelas :
Mata Pelajaran : Matematika
Pokok Bahasan : Statistika
Tanggal Tes :
Kelas/Semester : IX (Sembilan)/I
Waktu : 60 menit

Petunjuk:

1. Tuliskan nama, kelas, dan tanggal Anda mengerjakan Tes Hasil Belajar ini pada lembar yang telah disediakan.
2. Selesaikan soal berikut dengan tepat dan jelas.

Soal

1. Berikan 3 contoh penggunaan mean, median dan modus dalam kehidupan sehari-hari!
2. Sajikan data tabel berikut ke dalam bentuk diagram batang

Hasil Panen	Jumlah (Kuintal)
Kedelai	15
Kacang	12
Bawang Merah	10
Bawang Putih	8
Cabai	5

3. Nilai ujian matematika dari sepuluh orang siswa adalah sebagai berikut:
6, 6, 6, 7, 7, 8, 8, 8, 9, 9
Mean dari data di atas adalah....

4. Jika rata-rata dari data: 5, 6, 4, 7, 8, 2, p , 6, dan 3 adalah 5, maka nilai p adalah ...

5. Tentukan median dari data berikut:

a). 1 1 2 3 3 4 5 6

b). 1 2 3 3 4 5 6

6. Perhatikan tabel berikut

no. urut	1	2	3	4	5	6	7	8
nilai	60	66	70	76	78	80	82	94

Median dari data nilai seni suara pada tabel adalah

KISI-KISI SOAL TES HASIL BELAJAR

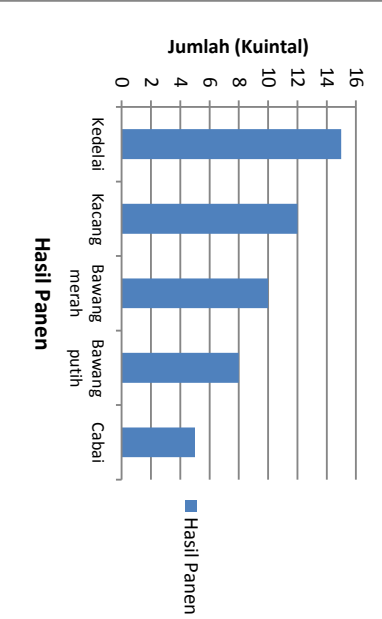
Sekolah :
Semester : I (Satu)
Kelas : IX (Sembilan)
Mata Pelajaran : Statistika

Kompetensi Inti	Kompetensi Dasar	Indikator	Bentuk Instrumen			Aspek yang dinilai
			JT	BT	TTEM	
KI-3: Memahami pengetahuan faktual (konseptual, dan prosedural) berdasarkan rasa ingin tahunya tentang ilmu pengetahuan, teknologi, seni terkait fenomena dan kejadian tampak mata. KI-4: Mencoba, mengolah, dan menyaji dalam ranah konkret (menggunakan, mengurai, merangkai, memodifikasi, dan membuat) dan ranah abstrak (menulis,	3.11 Menentukan nilai rata-rata, median, dan modus dari berbagai jenis data	3.11.1 Menghitung rata-rata dari berbagai jenis data 3.11.2 Menghitung median dari berbagai jenis data	Tes Tertulis	Essay	1 2 3	C1 C2 C4

membaca, menghitung, menggambar, dan mengarang) sesuai dengan yang dipelajari di sekolah dan sumber lain yang sama dalam sudut pandang/teori.		3.11.3 Menghitung modulus dari berbagai jenis data			4	C4
					5	C4
					6	C2

KETERANGAN : C1 : Pengetahuan C3 : Aplikasi C5 : Sintesis
C2 : Pemahaman C4 : Analisis C6 : Evaluasi

KUNCI JAWABAN SOAL TES HASIL BELAJAR

NO SOAL	SOAL	KUNCI JAWABAN	SKOR	SKOR MAKSIMAL												
1.	Berikan 3 contoh dalam kehidupan sehari-hari penggunaan mean, median dan modulus	<ul style="list-style-type: none"> - Ukuran sepatu - Pengukuran tinggi badan - Pengukuran berat badan 	1 1 1	3												
2.	<p>Sajikan data tabel berikut ke dalam bentuk diagram batang</p> <table border="1" style="margin-left: auto; margin-right: auto;"> <thead> <tr> <th style="text-align: center;">Hasil Panen (Kuintal)</th> <th style="text-align: center;">Jumlah</th> </tr> </thead> <tbody> <tr> <td style="text-align: center;">Kedelai</td> <td style="text-align: center;">15</td> </tr> <tr> <td style="text-align: center;">Kacang</td> <td style="text-align: center;">12</td> </tr> <tr> <td style="text-align: center;">Bawang Merah</td> <td style="text-align: center;">10</td> </tr> <tr> <td style="text-align: center;">Bawang Putih</td> <td style="text-align: center;">8</td> </tr> <tr> <td style="text-align: center;">Cabai</td> <td style="text-align: center;">5</td> </tr> </tbody> </table>	Hasil Panen (Kuintal)	Jumlah	Kedelai	15	Kacang	12	Bawang Merah	10	Bawang Putih	8	Cabai	5	<p style="text-align: center;">Diagram batang sebagai berikut</p> 	5	5
Hasil Panen (Kuintal)	Jumlah															
Kedelai	15															
Kacang	12															
Bawang Merah	10															
Bawang Putih	8															
Cabai	5															

<p>3. Nilai ujian matematika dari sepuluh orang siswa adalah sebagai berikut: 6, 6, 6, 7, 7, 8, 8, 8, 9, 9 Mean dari data di atas adalah....</p>	<p>Dik : Σ data = 6 + 6 + 6 + 7 + 7 + 7 + 8 + 8 + 8 + 9 + 9 = 74</p> <p>Dit : Rata – rata =?</p> <p>Peny : mean = $\frac{\Sigma \text{ data}}{\text{banyak data}}$</p> $= \frac{74}{10}$ $= 7,4$	<p>1</p> <p>1</p> <p>1</p> <p>1</p>	<p>4</p>
<p>4. Jika rata-rata dari data: 5, 6, 4, 7, 8, 2, p, 6, dan 3 adalah 5, maka nilai p adalah ...</p>	<p>Dik : mean = 5</p> <p>Dit : nilai p =?</p> <p>Peny : $x = \frac{5+6+4+7+8+2+p+6+3}{5}$</p> $5 = \frac{41+p}{9}$ $45 = 41 + p$ $p = 45 - 41$	<p>1</p> <p>1</p> <p>1</p> <p>1</p> <p>1</p>	<p>6</p>

		$p = 4$	1	
5.	Tentukan median dari data berikut: a). 1 1 2 3 3 4 5 6 b). 1 2 3 3 4 5 6	Dik : n genap = 8 n ganjil = 7 Dit : a. Median genap =? b. Median ganjil =? Peny :	1	
		a. $\left(x_{\frac{n}{2}} + x_{\frac{n}{2} + 1}\right) \frac{1}{2}$ $\left(\frac{3}{2} + \frac{3}{2} + 1\right) \frac{1}{2}$ $= \frac{3+3}{2} = 3$	2	7
		b. $x_{\frac{n+1}{2}} = \frac{7+1}{2} = 4$ $x_4 = 3$	2	
			1	

<p>6. Perhatikan table berikut</p> <table border="1" data-bbox="1220 365 1297 943"> <tr> <td>no. urut</td> <td>1</td> <td>2</td> <td>3</td> <td>4</td> <td>5</td> <td>6</td> <td>7</td> <td>8</td> </tr> <tr> <td>nilai</td> <td>60</td> <td>66</td> <td>70</td> <td>76</td> <td>78</td> <td>80</td> <td>82</td> <td>94</td> </tr> </table> <p>Median dari data nilai seni suara pada tabel adalah</p>	no. urut	1	2	3	4	5	6	7	8	nilai	60	66	70	76	78	80	82	94	<p>Dik : n = 8</p> <p>Dit : Median dari data seni suara =?</p> <p>Peny : $\left(\frac{x_n + x_n + 1}{2} \right) \frac{1}{2}$</p> $\left(\frac{8 + 8 + 1}{2} \right) \frac{1}{2}$ $(x_4 + x_5) \frac{1}{2}$ $= \frac{76+78}{2} = 77$ <p>Jadi, median dari data nilai seni suara adalah 77</p>	<p>1</p> <p>1</p> <p>2</p> <p>1</p>	<p>8</p> <p>6</p>
no. urut	1	2	3	4	5	6	7	8													
nilai	60	66	70	76	78	80	82	94													
SKOR TOTAL		31	31																		

ANGKET RESPON SISWA
BERDASARKAN MODUL MATEMATIKA
BERBASIS PENEMUAN TERBIMBING

Kelas/Semester : IX-.../Ganjil

Mata Pelajaran : Matematika

Nama :

Hari/Tanggal :

Dalam rangka pengembangan modul matematika di kelas, kami mohon tanggapan adik-adik terhadap proses pembelajaran dengan menggunakan modul pada materi Statistika yang telah dilakukan. Jawaban adik-adik akan kami rahasiakan. Oleh, karena itu, jawablah dengan sejujurnya karena hal ini tidak akan berpengaruh terhadap nilai Matematika adik-adik.

A. Petunjuk:

1. Pada angket ini terdapat 15 pernyataan. Perhatikan baik-baik setiap pernyataan dalam kaitannya dengan modul yang baru saja kamu pelajari. Berilah jawaban yang benar-benar cocok dengan pilihanmu.
2. Berilah tanda centang (\surd) pada kolom yang sesuai dengan pendapat untuk setiap pernyataan yang diberikan.

B. Keterangan Pilihan Jawaban

SS = **Sangat Setuju**

S = **Setuju**

TS = **Tidak Setuju**

STS = **Sangat Tidak Setuju**

C. Tabel Respon Siswa

No	Pernyataan	Pilihan Jawaban				Ket
		SS	S	TS	STS	
1	Modul yang digunakan sangat menarik.					
2	Dengan modul yang digunakan, saya menjadi bersemangat belajar matematika.					
3	Melalui modul ini, materi pelajaran dapat saya pahami dengan mudah.					
4	Melalui modul ini, konsep pelajaran dapat saya ingat lebih lama.					
5	Penyampaian materi dalam modul selalu dikaitkan dengan kehidupan sehari-hari.					
6	Saya sangat senang terhadap pembelajaran ini, sehingga saya ingin mengetahui lebih lanjut pokok bahasan ini.					
7	Penggunaan modul membantu saya membangun materi atau konsep yang dipelajari.					
8	Pada pembelajaran modul ini, ada hal-hal yang merangsang rasa ingin tahu saya.					
9	Gambar-gambar dalam modul yang digunakan sesuai dengan materi.					
10	Pembelajaran penemuan terbimbing yang dilakukan melalui modul adalah hal baru bagi saya.					
11	Setelah menggunakan modul ini, saya dapat menghubungkan isi pembelajaran ini dengan hal-hal yang saya lihat, saya lakukan, atau pikirkan dalam kehidupan sehari-hari.					
12	Soal-soal dalam modul menantang untuk dikerjakan.					

13	Modul yang digunakan, mendukung saya untuk menguasai materi pelajaran.					
14	Pembelajaran menggunakan modul ini dapat menumbuhkan atau mengembangkan keterampilan saya untuk menarik kesimpulan dari percobaan.					
15	Setelah mempelajari modul ini, saya tertarik mengikuti pembelajaran penemuan terbimbing untuk materi lain seperti yang telah saya lakukan.					

Komentar:.

.....2017

Siswa

(.....)

**LEMBAR OBSERVASI AKTIVITAS SISWA
DALAM PEMBELAJARAN MODUL MATEMATIKA
BERBASIS PENEMUAN TERBIMBING**

Nama Sekolah	:	Kelas	:
Pokok Bahasan	:	Tanggal/Pukul	:
Subpokok Bahasan	:	Pengamat	:
Tanggal/Pukul	:		

A. Petunjuk

1. Amatilah aktivitas siswa dalam sampel yang telah ditentukan selama kegiatan pembelajaran berlangsung.
2. Berilah tanda centang (✓) pada kolom yang sesuai dengan aktivitas siswa selama kegiatan pembelajaran berlangsung.

B. Kategori Pengamatan Aktivitas Siswa

1. Memperhatikan informasi (penjelasan guru dan kelompok lain) dan mencatat seperlunya.
2. Mengajukan, menjawab, dan/atau menanggapi pertanyaan dari teman/guru dalam diskusi.
3. Aktif berdiskusi dengan teman satu kelompok.
4. Siswa merumuskan masalah berdasarkan ilustrasi yang diberikan
5. Siswa menganalisis masalah berdasarkan masalah yang diperoleh

6. Siswa menyusun konjektur sesuai permasalahan
7. Siswa memberikan kesimpulan setelah pembelajaran.

C. Tabel Pengamatan Aktivitas Siswa

No.	Nama Siswa	Aktivitas Siswa						
		1	2	3	4	5	6	7
1	Asyura Putri Utami							
2	Desvitha Putri Mustakim							
3	Ijrayanti							
4	isyfa Hadi Ismail							
5	Muhammad Arfan							
6	Muhammad Ibnu Sahid							
7	Muhammad Ikrom Adi Saputra							
8	Muhammad Ahdan							
9	Muhammad Nur Hidayat							
10	Muhammad Rezki Ramadani							
11	Mutiara							
12	nadilah Mutuah N							
13	Novia Eka Sari							
14	Nur Aksani							
15	Nur Hikmah							
16	Nur Rahmawati							
17	Nurannisa							
18	Nurfadila							

19	Nursidah Mhmud							
20	Parawati Kamaruddin							
21	Rahmadani Aslawiyah N							
22	Rahmat							
23	Rifky Saputra							
24	Riska							
25	Risma Damayanti							
26	St. Nur Chalisah Syahlan							
27	Sumarti							
28	Syahrul madhan							
29	Zulkifli							

Berilah komentar Anda tentang kegiatan aktivitas siswa secara umum selama proses pembelajaran berlangsung!

.....

.....

.....

.....

.....,.....2017

Pengamat

(.....)

A. Petunjuk:

Untuk mengetahui keterlaksanaan modul matematika berbasis penemuan terbimbing, peneliti meminta sumbangsi Bapak/Ibu mengamati kegiatan pembelajaran matematika dengan menggunakan modul matematika berbasis penemuan terbimbing dan memberikan tanda centang (√) pada kolom yang telah disediakan disesuaikan dengan komponen-komponen model alternatif yang akan diamati yaitu menyangkut sintaks, interaksi sosial, dan prinsip reaksi.

B. Keterangan Kolom Hasil Pengamatan

- 0** : Tidak Terlaksana
- 1** : Terlaksana Sebagian
- 2** : Terlaksana Seluruhnya

Bantuan Bapak/Ibu dalam mengisi format ini secara objektif dan serius, besar artinya bagi kami. Untuk itu atas kesediaan dan bantuan Bapak/Ibu, kami menyampaikan terima kasih.

C. Tabel Penilaian

No	Komponen Model dan Aspek Pengamatan	Hasil Pengamatan			
		0	1	2	Ket
I. Sintaks					
1	Fase merumuskan masalah				
2	Fase menganalisis masalah				
3	Fase menyusun konjektur				
4	Fase menyimpulkan				
II. Interaksi Sosial					
1	Interaksi guru dengan siswa dan antara siswa dengan siswa.				
2	Keaktifan siswa memahami masalah dalam modul secara individu				
3	Keaktifan siswa dalam menyelesaikan masalah pada tes formatif dalam modul.				
4	Keaktifan siswa dalam membandingkan/mendiskusikan jawaban atau pemikiran dengan teman kelompoknya.				
5	Keaktifan siswa menyampaikan hasil diskusi secara berkelompok kepada teman-teman yang lain.				
6	Keaktifan siswa menyampaikan jawaban/menanggapi dalam diskusi.				
7	Keaktifan siswa dalam membuat kesimpulan				
III. Prinsip Reaksi					
1	Guru menciptakan suasana yang nyaman dan membangkitkan motivasi siswa untuk belajar.				
2	Guru menyediakan dan mengelola modul yang sesuai dengan KD yang akan dicapai.				
3	Guru memperhitungkan rasionalitas alokasi waktu dalam memecahkan masalah dalam modul.				
4	Guru membimbing siswa/kelompok siswa bekerja dalam menyelesaikan soal dalam modul.				
5	Guru memberikan penguatan positif kepada siswa.				
6	Guru memotivasi siswa/kelompok siswa dengan suasana yang nyaman untuk saling berbagi (<i>sharing</i>) dan berdiskusi secara aktif.				

Berilah komentar Anda tentang keterlaksanaan modul secara umum selama proses pembelajaran berlangsung!

..... 2017

Pengamat

(.....)

Revisi Modul dan Instrumen I

Hasil validasi yang dilakukan pada proses validasi pertama meliputi saran-saran dari tim validator

Perangkat yang di Validasi	Hasil Validasi
Modul	<ol style="list-style-type: none">1) Sampul yang digunakan masih perlu perbaikan. Usahakan jangan menggunakan warna yang gelap pada sampul.2) Dalam setiap sub pokok bahasan harus memuat kegiatan yang sesuai dengan sintaks penemuan terbimbing
Tes Hasil Belajar	<ol style="list-style-type: none">1) Gunakan aspek proses kognitif yang memenuhi indikator pada materi statistika2) penulisan beberapa soal perlu di perbaiki.
Angket Respon siswa	Perbaiki petunjuk pengisian instrumen.
Lembar Aktivitas Siswa	Usahakan kata-kata yang ada di dalamnya di sesuaikan dengan kaidah bahasa indonesia.
Aktivitas Siswa	Dalam lembar penilaian aktivitas siswa, penilaiannya dilakukan sesuai dengan melihat aktivitas siswa dalam setiap pertemuan.

Revisi Modul dan Instrumen II

Hasil validasi yang dilakukan pada proses validasi kedua meliputi saran-saran dari tim validator

Perangkat yang di Validasi	Hasil Validasi
Modul	Semua rumusan masalah kasusnya disamakan saja.
Tes Hasil Belajar	Gunakan aspek proses kognitif yang memenuhi indikator statistika, serta penulisan beberapa soal perlu di perbaiki. Hal ini telah direvisi, di maksudkan agar tidak terjadi kebingungan oleh siswa nantinya ketika menyelesaikan soal-soal tes tersebut.
Angket Respon siswa	Perbaiki beberapa kata-kata yang kurang dan sesuaikan dengan kaidah bahasa indonesia. Selain itu gunakan tingkat penomoran dari setiap butir penilaian, hal ini maksudkan agar nantinya siswa tidak sembarangan menceklis butir pernyataan.

HASIL VALIDASI MODUL

No.	Aspek Penilaian	Nilai		Rata-rata	Keterangan
		V1	V2		
1.	Akurasi Materi				
	1. Kelengkapan materi sesuai dengan kurikulum.	4	4	4.00	Valid
	2. Materi sesuai dengan kebenaran dalam bidang ilmu matematika.	4	4	4.00	Valid
	3. Materi disajikan secara sistematis.	4	4	4.00	Valid
	4. Penyajian konsep tidak menimbulkan banyak tafsir.	4	4	4.00	Valid
	5. Ilustrasi dapat menunjang kejelasan materi.	4	4	4.00	Valid
	6. Kesesuaian kegiatan peserta didik dengan materi yang disajikan.	4	4	4.00	Valid
	7. Kemudahan menggunakan alat dan bahan yang digunakan dalam modul.	4	4	4.00	Valid
	8. Kemudahan kegiatan yang dilakukan.	4	4	4.00	Valid
	9. Modul bersifat interaktif bagi peserta didik.	4	4	4.00	Valid
Rata-rata Aspek A1 =				4.00	Valid
2.	Penerapan Pembelajaran Berbasis Penemuan Terbimbing				
	10. Pengenalan materi menunjang peserta didik merumuskan masalah.	4	4	4.00	Valid
	11. Prosedur kerja menunjang peserta didik menganalisis masalah.	4	4	4.00	Valid
	12. Prosedur kerja menunjang peserta didik menyusun konjektur.	4	4	4.00	Valid
	13. Diskusi kelompok menunjang peserta didik membuat kesimpulan	4	4	4.00	Valid
Rata-rata Aspek A2 =				4.00	Valid
3.	Kebahasaan				
	14. Struktur kalimat yang digunakan sederhana dan jelas.	4	4	4.00	Valid
	15. Bahasa yang digunakan komunikatif.	4	4	4.00	Valid
	16. Bahasa yang digunakan sesuai dengan EYD.	4	4	4.00	Valid
Rata-rata Aspek A3 =				4.00	Valid
4.	Kegrafikan				
	17. Penampilan sampul modul menarik.	4	4	4.00	Valid
	18. Gambar dan ilustrasi menarik perhatian peserta didik.	4	4	4.00	Valid
	19. Bentuk dan ukuran huruf menarik, mudah dibaca, dan konsisten.	4	4	4.00	Valid
	20. Kejelasan tulisan dengan gambar.	4	4	4.00	Valid
	21. Ketepatan penempatan unsur tata letak (topik, subtopik, dan	4	4	4.00	Valid
	22. Kesesuaian urutan antar subtopik.	4	4	4.00	Valid
	23. Kesesuaian semua ilustrasi berupa gambar yang ditampilkan dalam	4	4	4.00	Valid
	24. Kesesuaian spasi vertikal dan horizontal sehingga bagian satu dan	4	4	4.00	Valid
Rata-rata Aspek A4 =				4.00	Valid
Rata-rata semua aspek				4.00	Valid

HASIL VALIDASI THB

No.	Aspek Penilaian	Nilai		Rata-rata	Keterangan	
		V1	V2			
1.	Aspek Isi					
	a.	Kesesuaian soal dengan indikator pencapaian kompetensi dasar.	4	4	4.00	Valid
	b.	Kejelasan perumusan petunjuk pengerjaan soal.	4	4	4.00	Valid
	c.	Kejelasan maksud soal.	4	4	4.00	Valid
	d.	Pedoman penskoran dinyatakan dengan jelas.	4	4	4.00	Valid
	e.	Jawaban soal jelas.	4	4	4.00	Valid
	f.	Kesesuaian waktu pengerjaan soal.	4	4	4.00	Valid
Rata-rata Aspek ke-1					4.00	Valid
2.	Aspek Bahasa					
	a.	Kesesuaian bahasa yang digunakan pada soal dengan kaidah bahasa Indonesia.	4	4	4.00	Valid
	b.	Kalimat soal tidak mengandung arti ganda.	4	4	4.00	Valid
	c.	Rumusan kalimat soal komunikatif, menggunakan bahasa yang sederhana bagi siswa, mudah dipahami, dan menggunakan bahasa yang dikenal siswa.	4	4	4.00	Valid
Rata-rata Aspek ke-2					4.00	Valid
Rata-rata semua aspek					4.00	Valid

HASIL VALIDASI ANGGKET RESPON SISWA

No.	Aspek Penilaian	Nilai		Rata-rata	Keterangan
		V1	V2		
1.	Aspek Petunjuk				
	a. Petunjuk pengisian angket dinyatakan dengan jelas.	4	4	4.00	Sangat Valid
	b. Pilihan respon siswa dinyatakan dengan jelas.	4	4	4.00	Sangat Valid
Rata-rata Aspek ke-1				4.00	Sangat Valid
2.	Aspek Bahasa				
	a. Penggunaan bahasa ditinjau dari penggunaan kaidah Bahasa Indonesia.	4	4	4.00	Sangat Valid
	b. Kejelasan petunjuk/arahan, komentar dan penyelesaian masalah.	4	4	4.00	Sangat Valid
	c. Kesederhanaan struktur kalimat.	4	4	4.00	Sangat Valid
	d. Bahasa yang digunakan bersifat komunikatif.	4	4	4.00	Sangat Valid
Rata-rata Aspek ke-2				4.00	Sangat Valid
3.	Aspek Isi				
	a. Tujuan penggunaan angket dinyatakan dengan jelas dan terukur.	4	4	4.00	Sangat Valid
	b. Pernyataan-pernyataan pada angket dapat menjangkau seluruh respon siswa terhadap kegiatan dan komponen pembelajaran.	4	4	4.00	Sangat Valid
	c. Pernyataan-pernyataan yang diajukan sesuai dengan tujuan pengukuran.	4	4	4.00	Sangat Valid
	d. Rumusan pernyataan pada angket menggunakan kata/perintah/pernyataan yang menurut pemberian tanggapan dari siswa.	4	4	4.00	Sangat Valid
Rata-rata Aspek ke-3				4.00	Sangat Valid
Rata-rata semua aspek				4.00	Sangat Valid

HASIL VALIDASI LEMBAR PENGAMATAN AKTIVITAS SISWA

No.	Aspek Penilaian	Nilai		Rata-rata	Keterangan
		V1	V2		
1.	Aspek Petunjuk				
	a.	4	4	4.00	Valid
	b.	4	4	4.00	Valid
	c.	4	4	4.00	Valid
Rata-rata Aspek ke-1				4.00	Valid
2.	Aspek Bahasa				
	a.	4	4	4.00	Valid
	b.	4	4	4.00	Valid
	c.	4	4	4.00	Valid
	d.	4	4	4.00	Valid
Rata-rata Aspek ke-2				4.00	Valid
3.	Aspek Isi				
	Kategori aktivitas siswa yang terdapat dalam lembar observasi sudah mencakup semua aktivitas siswa yang mungkin terjadi dalam pembelajaran.				
	a.	4	4	4.00	Valid
	b.	4	4	4.00	Valid
	c.	4	4	4.00	Valid
d.	4	4	4.00	Valid	
Rata-rata Aspek ke-3				4.00	Valid
Rata-rata semua aspek				4.00	Valid

HASIL VALIDASI LEMBAR KETERLAKSANAAN MODUL

No.	Aspek Penilaian	Nilai		Rata-rata	Keterangan	
		V1	V2			
1.	Aspek Petunjuk					
	a.	Petunjuk lembar validasi keterlaksanaan modul berbasis penemuan terbimbing dinyatakan dengan jelas.	4	4	4.00	Valid
	b.	Lembar validasi keterlaksanaan modul berbasis penemuan terbimbing mudah untuk dilaksanakan.	4	4	4.00	Valid
	c.	Kriteria yang diobservasi dinyatakan dengan jelas.	4	4	4.00	Valid
Rata-rata Aspek ke-1					4.00	Valid
2.	Aspek Bahasa					
	a.	Penggunaan bahasa ditinjau dari penggunaan kaidah bahasa Indonesia.	4	4	4.00	Valid
	b.	Kejelasan petunjuk/arahan, komentar, dan penyelesaian masalah.	4	4	4.00	Valid
	c.	Kesederhanaan struktur kalimat.	4	4	4.00	Valid
	d.	Bahasa yang digunakan bersifat komunikatif.	4	4	4.00	Valid
Rata-rata Aspek ke-2					4.00	Valid
3.	Aspek isi					
	a.	Kategori aktivitas siswa yang terdapat dalam lembar observasi sudah mencakup semua aktivitas siswa yang mungkin terjadi dalam pembelajaran.	4	4	4.00	Valid
	b.	Satuan waktu siswa untuk melakukan aktivitas dengan satuan waktu observasi dinyatakan dengan jelas.	4	4	4.00	Valid
	c.	Kategori aktivitas siswa yang diamati dapat teramati dengan baik.	4	4	4.00	Valid
	d.	Kategori aktivitas siswa tidak menimbulkan makna ganda.	4	4	4.00	Valid
Rata-rata Aspek ke-3					4.00	Valid
Rata-rata semua aspek					4.00	Valid

Tabel 4.12 Hasil Analisis Tes Hasil Belajar Siswa

No	NAMA	L/P	Nomor Soal, Skor Maksimal dan Skor Diperoleh Siswa						JML SKOR	NILAI	Ketuntasan Belajar	
			1	2	3	4	5	6			Ya	Tidak
			3	5	4	6	7	6				
1	Asyura Putri Utami	P	3	5	4	6	7	6	31	100	v	-
2	Desvitha Putri Mustakim	P	3	5	4	4	3	6	25	81	v	-
3	Ijrayanti	P	3	5	4	6	4	5	27	87	v	-
4	isyfa Hadi Ismail	L	3	5	4	6	7	6	31	100	v	-
5	Muhammad Arfan	L	3	5	4	6	7	6	31	100	v	-
6	Muhammad Ibnu Sahid	L	3	4	3	6	5	5	26	84	v	-
7	Muhammad Ikrom Adi Saputra	L	3	5	4	6	6	3	27	87	v	-
8	Muhammad Ahdan	L	3	5	4	6	7	1	26	84	v	-
9	Muhammad Nur Hidayat	L	3	1	4	6	7	6	27	87	v	-
10	Muhammad Rezki Ramadani	L	3	5	4	4	3	5	24	77	v	-
11	Mutiara	P	3	5	4	6	7	6	31	100	v	-
12	Nadilah Mutiah. N	P	3	5	1	6	4	6	25	81	v	-
13	Novia Eka Sari	P	3	5	4	6	4	5	27	87	v	-
14	Nur Aksani	P	3	5	4	6	7	6	31	100	v	-
15	Nur Hikmah	P	3	5	4	6	7	6	31	100	v	-
16	Nur Rahmawati	P	3	5	4	6	5	4	27	87	v	-
17	Nurannisa	P	3	5	4	6	5	6	29	94	v	-
18	Nurfadila	P	3	5	4	6	3	6	27	87	v	-
19	Nursidah Mahmud	P	3	5	4	6	6	6	30	97	v	-
20	Parawati Kamaruddin	P	3	5	3	6	7	4	28	90	v	-
21	Rahmadani A slawiyah N	P	3	5	4	6	7	6	31	100	v	-
22	Rahmat	L	3	5	4	6	7	3	28	90	v	-
23	Rifky Saputra	L	3	5	4	6	7	2	27	87	v	-
24	Riska	P	3	5	4	6	7	6	31	100	v	-
25	Risma Damayanti	P	3	5	3	6	7	6	30	97	v	-
26	St. Nur Chalisah Syahlan	P	3	5	4	6	3	3	24	77	v	-
27	Sumarti	P	3	5	4	6	7	6	31	100	v	-
28	Syahrul madhan	L	3	5	4	6	3	6	27	87	v	-
29	Zulkifli	L	3	5	4	5	4	5	26	84	v	-
Jumlah Skor				87	140	110	169	163	147	816	2632.3	29
Jumlah Skor Maksimal				87	145	116	174	203	174	899	2900	
Skor Ketercapaian (%)				100.00	96.55	94.83	97.13	80.30	84.48276			100
Rata-rata				3.00	4.83	3.79	5.83	5.62	5.068966		90.77	

Tabel 4.13 Hasil Analisis Angket Respon Siswa

No	Pernyataan	Pilihan Jawaban				Persentase (%)				Persentase Respon Positif (%)	Keterangan
		SS	S	TS	STS	SS	S	TS	STS		
1	Modul yang digunakan sangat menarik.	22	7	0	0	66.67	21.21	0.00	0.00	87.88	Positif
2	Dengan modul yang digunakan, saya menjadi bersemangat belajar matematika.	10	19	0	0	30.30	57.58	0.00	0.00	87.88	Positif
3	Melalui modul ini, materi pelajaran dapat saya pahami dengan mudah.	5	24	0	0	15.15	72.73	0.00	0.00	87.88	Positif
4	Melalui modul ini, konsep pelajaran dapat saya ingat lebih lama.	16	13	0	0	48.48	39.39	0.00	0.00	87.88	Positif
5	Penyampaian materi dalam modul selalu dikaitkan dengan kehidupan sehari-hari.	10	19	0	0	30.30	57.58	0.00	0.00	87.88	Positif
6	Saya sangat senang terhadap pembelajaran ini, sehingga saya ingin mengetahui lebih lanjut pokok bahasan ini.	12	17	0	0	36.36	51.52	0.00	0.00	87.88	Positif
7	Penggunaan modul membantu saya membangun materi atau konsep yang dipelajari.	12	17	0	0	36.36	51.52	0.00	0.00	87.88	Positif
8	Pada pembelajaran modul ini, ada hal-hal yang merangsang rasa ingin tahu saya.	17	12	0	0	51.52	36.36	0.00	0.00	87.88	Positif
9	Gambar-gambar dalam modul yang digunakan sesuai dengan materi.	16	13	0	0	48.48	39.39	0.00	0.00	87.88	Positif
10	Pembelajaran penemuan terbimbing yang dilakukan melalui modul adalah hal baru bagi saya.	12	17	0	0	36.36	51.52	0.00	0.00	87.88	Positif
11	Setelah menggunakan modul ini, saya dapat menghubungkan isi pembelajaran ini dengan hal-hal yang saya lihat, saya lakukan, atau pikirkan dalam kehidupan sehari-hari.	14	15	0	0	42.42	45.45	0.00	0.00	87.88	Positif
12	Soal-soal dalam modul menantang untuk dikerjakan.	14	15	0	0	42.42	45.45	0.00	0.00	87.88	Positif
13	Modul yang digunakan, mendukung saya untuk menguasai materi pelajaran.	12	17	0	0	36.36	51.52	0.00	0.00	87.88	Positif
14	Pembelajaran menggunakan modul ini dapat menumbuhkan atau mengembangkan keterampilan saya untuk menarik kesimpulan dari percobaan.	19	10	0	0	57.58	30.30	0.00	0.00	87.88	Positif
15	Setelah mempelajari modul ini, saya tertarik mengikuti pembelajaran penemuan terbimbing untuk materi lain seperti yang telah saya lakukan.	23	6	0	0	69.70	18.18	0.00	0.00	87.88	Positif
Rata-rata						43.23	44.65	0.00	0.00	87.88	Positif

Hasil Analisis Lembar Aktivitas Siswa

No	NAMA	Aktivitas Siswa pada Pertemuan Ke-																					Jumlah			Persentase		
		1							2							3							1	2	3			
		1	2	3	4	5	6	7	1	2	3	4	5	6	7	1	2	3	1	2	3							
1	Asyura Putri Utami	V	V	-	-	-	-	V	V	V	V	V	V	V	V	V	V	V	2	4	5	28.57	57.14	71.43				
2	Desvitha Putri Musakim	V	V	V	V	V	V	V	V	V	V	V	V	V	V	V	V	V	6	7	7	85.71	100.00	100.00				
3	Irfayanti	V	V	-	-	-	-	V	V	V	V	V	V	V	V	V	V	V	2	3	4	28.57	42.86	57.14				
4	isyfa Hadi Ismail	V	V	V	V	V	V	V	V	V	V	V	V	V	V	V	V	V	7	5	7	100.00	71.43	100.00				
5	Muhammad Arfan	V	V	V	V	V	V	V	V	V	V	V	V	V	V	V	V	V	6	6	7	85.71	85.71	100.00				
6	Muhammad Ibnu Sahid	V	V	V	V	V	V	V	V	V	V	V	V	V	V	V	V	V	5	5	7	71.43	71.43	100.00				
7	Muhammad Ikrom Adi Saputra	V	V	V	V	V	V	V	V	V	V	V	V	V	V	V	V	V	3	5	7	42.86	71.43	100.00				
8	Muhammad Abdan	V	V	V	V	V	V	V	V	V	V	V	V	V	V	V	V	V	6	6	7	85.71	85.71	100.00				
9	Muhammad Nur Hidayat	-	V	V	V	V	V	V	V	V	V	V	V	V	V	V	V	V	5	3	4	71.43	42.86	57.14				
10	Muhammad Rezki Ramadani	V	V	V	V	V	V	V	V	V	V	V	V	V	V	V	V	V	4	6	7	57.14	85.71	100.00				
11	Mutara	-	V	V	V	V	V	V	V	V	V	V	V	V	V	V	V	V	3	6	5	42.86	85.71	71.43				
12	Nadiah Muriah. N	V	V	-	-	-	-	V	V	V	V	V	V	V	V	V	V	V	3	5	3	42.86	71.43	42.86				
13	Novia Eka Sari	V	V	V	V	V	V	V	V	V	V	V	V	V	V	V	V	V	5	3	3	71.43	42.86	42.86				
14	Nur Aksani	V	V	V	V	V	V	V	V	V	V	V	V	V	V	V	V	V	6	6	7	85.71	85.71	100.00				
15	Nur Hikmah	V	-	-	-	-	-	V	V	V	V	V	V	V	V	V	V	V	1	2	1	14.29	28.57	14.29				
16	Nur Rahmawati	-	V	V	V	V	V	V	V	V	V	V	V	V	V	V	V	V	4	2	5	57.14	28.57	71.43				
17	Nuramisa	V	-	-	-	-	-	V	V	V	V	V	V	V	V	V	V	V	1	2	1	14.29	28.57	14.29				
18	Nurädia	V	-	-	-	-	-	V	V	V	V	V	V	V	V	V	V	V	1	2	1	14.29	28.57	14.29				
19	Nursidah Mahmud	-	V	-	-	-	-	V	V	V	V	V	V	V	V	V	V	V	1	2	0	14.29	28.57	0.00				
20	Parawati Kamaruddin	-	V	-	-	-	-	V	V	V	V	V	V	V	V	V	V	V	1	2	0	14.29	28.57	0.00				
21	Rahmadani Aslawyah N	V	V	V	V	V	V	V	V	V	V	V	V	V	V	V	V	V	6	7	7	85.71	100.00	100.00				
22	Rahmat	V	V	V	V	V	V	V	V	V	V	V	V	V	V	V	V	V	7	6	7	100.00	85.71	100.00				
23	Rifky Saputra	V	V	V	V	V	V	V	V	V	V	V	V	V	V	V	V	V	7	7	7	100.00	100.00	100.00				
24	Riska	V	V	-	-	-	-	V	V	V	V	V	V	V	V	V	V	V	3	2	3	42.86	28.57	42.86				
25	Risma Damayanti	V	V	-	-	-	-	V	V	V	V	V	V	V	V	V	V	V	3	3	4	42.86	42.86	57.14				
26	St. Nur Chalisah Syahlan	V	V	-	-	-	-	V	V	V	V	V	V	V	V	V	V	V	3	7	6	42.86	100.00	85.71				
27	Sunari	V	V	V	V	V	V	V	V	V	V	V	V	V	V	V	V	V	7	5	6	100.00	71.43	85.71				
28	Syahrul madhan	V	V	-	-	-	-	V	V	V	V	V	V	V	V	V	V	V	4	4	3	57.14	57.14	42.86				
29	Zulkifli	V	-	-	-	-	-	V	V	V	V	V	V	V	V	V	V	V	4	3	4	57.14	42.86	57.14				
	Jumlah	24	24	16	13	13	12	14	29	29	20	14	9	12	13	27	22	23	14	17	17	15						
	Persentase (%)	82.76	72.73	48.48	39.39	39.39	36.36	42.42	87.88	87.88	60.61	42.42	27.27	36.36	39.39	81.82	66.67	69.70	42.42	51.52	51.52	45.45						
	Rata-rata	84.15	75.76	59.60	41.41	39.39	41.41	42.42	87.88	87.88	60.61	42.42	27.27	36.36	39.39	81.82	66.67	69.70	42.42	51.52	51.52	45.45						
	Rata-rata Keseluruhan			54.88																								

Ket:

- 1 Memperhatikan informasi (penjelasan guru dan kelompok lain) dan mencatat seperlunya.
- 2 Mengajukan, menjawab, dan/atau menanggapi pertanyaan dari teman/guru dalam diskusi.
- 3 Aktif Berdiskusi dengan teman satu kelompok.
- 4 Siswa merumuskan masalah berdasarkan ilustrasi yang diberikan
- 5 Siswa menganalisis masalah berdasarkan masalah yang diperoleh
- 6 Siswa menyusun konjektur sesuai permasalahan
- 7 Siswa memberikan kesimpulan setelah pembelajaran.

Tabel 4.8 Hasil Analisis Lembar Keterlaksanaan Pembelajaran Modul

No.	Aspek yang Diamati	Pertemuan/Pengamat Ke-												Rata-rata Aspek Ke-							
		I				II				III											
		P1	P2	Rt	A	D	P1	P2	Rt	A	D	P1	P2		Rt	A	D				
1.	Sinaks	1. Fase merumuskan masalah	2	2	2	1	0	2	2	2	2	1	0	2	2	2	1	0			
		2. Fase menganalisis masalah	2	2	2	1	0	2	2	2	2	1	0	2	2	2	1	0			
		3. Fase menyusun konjektur	2	2	2	1	0	2	2	2	2	1	0	2	2	2	1	0			
		4. Fase menyimpulkan	2	2	2	1	0	2	2	2	2	1	0	2	2	2	1	0			
		Rata-rata	2,00	2,00	2,00			2,00	2,00	2,00			2,00	2,00	2,00						
Frekuensi A & D		4				0				4				0				4	0		
Percentage of Agreement (Reliabilitas)		100				100				100				100							
2.	Interaksi Sosial	1. Interaksi guru dengan siswa dan antara siswa dengan siswa.	2	2	2	1	0	2	2	2	2	1	0	2	2	2	1	0			
		2. Keaktifan siswa memahami masalah dalam modul secara individu.	2	2	2	1	0	2	2	2	2	1	0	2	2	2	1	0			
		3. Keaktifan siswa dalam menyelesaikan masalah pada tes formatif dalam modul.	2	2	2	1	0	1	2	1,5	0	1	2	2	2	2	1	0			
		4. Keaktifan siswa dalam membandingkan/mendiskusikan jawaban atau pemikiran dengan teman kelompoknya.	2	2	2	1	0	2	2	2	1	0	2	2	2	2	1	0			
		5. Keaktifan siswa menyampaikan hasil diskusi secara berkelompok kepada teman-teman yang lain.	2	1	1,5	0	1	2	2	2	1	0	2	2	2	2	1	0			
		6. Keaktifan siswa menyampaikan jawaban/menanggapi dalam diskusi.	2	2	2	1	0	2	2	2	1	0	2	2	2	2	1	0			
		7. Keaktifan siswa dalam membuat kesimpulan	1	2	1,5	1	0	2	2	2	1	0	1	1	1	1	0	1			
		Rata-rata	1,75	1,75	1,75			2,00	2,00	2,00			1,75	1,75	1,75						
		Frekuensi A & D		6				1				6				1				6	1
		Percentage of Agreement (Reliabilitas)		85,71				85,71				85,71				85,71					
3.	Prinsip Reaksi	1. Guru menciptakan suasana yang nyaman dan membangkitkan motivasi siswa untuk belajar.	2	2	2	1	0	2	2	2	2	1	0	2	2	2	1	0			
		2. Guru menyediakan dan mengelola modul yang sesuai dengan KD yang akan dicapai.	2	2	2	1	0	2	2	2	2	1	0	2	2	2	1	0			
		3. Guru memperhatikan rasionalitas alokasi waktu dalam memecahkan masalah dalam modul.	2	2	2	1	0	2	2	2	2	1	0	2	2	2	1	0			
		4. Guru membimbing siswa/kelompok siswa bekerja dalam menyelesaikan soal dalam modul.	2	2	2	1	0	2	2	2	2	1	0	2	2	2	1	0			
		5. Guru memberikan penguatan positif kepada siswa.	2	2	2	1	0	2	2	2	2	1	0	2	2	2	1	0			
		6. Guru memotivasi siswa/kelompok siswa dengan suasana yang nyaman untuk saling berbagi (sharing) dan berdiskusi secara aktif.	2	1	1,5	1	0	2	2	2	1	0	1	1	2	1,5	0	1			
		Rata-rata	2,00	1,75	1,88			2,00	2,00	2,00			1,75	2,00	1,88						
Frekuensi A & D		6				0				6				0				5	1		
Percentage of Agreement (Reliabilitas)		100,00				100,00				100,00				100,00							
Rata-rata Keseluruhan Aspek		1,92																			

MODUL

Berbasis Penemuan Terbimbing

Matematika

STATISTIKA



SMP/MTs
IX

Nismalasari Jufri





Kata Pengantar



Puji syukur kehadiran Tuhan Yang Maha Esa yang telah memberikan rahmat serta hidayahnya sehingga penulis dapat menyelesaikan modul “STATISTIKA” ini tepat pada waktunya. Modul ini dibuat guna sebagai media pembelajaran yang ringkas dan jelas sehingga siswa mampu memahami dengan lebih mudah dalam mata pelajaran matematika khususnya statistika untuk tingkat SMP/MTs. Secara keseluruhan, modul ini sesuai kompetensi dasar Matematika sesuai standar yang ada.

Modul ini berisikan ringkasan – ringkasan materi dalam bab statistika yang telah tersajikan dengan ringkas dan jelas sehingga para siswa mampu memahami materi dengan mudah. Selain materi, di dalam modul ini juga berisikan contoh soal sehingga di setiap sub bab para siswa dapat lebih jelas dan lebih mengerti tentang materi yang sedang dipelajari. Selain itu, diberikan pula latihan ulangan yang dapat membantu para siswa dalam menguasai segala materi mengenai bab statistika.

Penulis menyadari bahwa modul ini masih jauh dari kata sempurna. Oleh karena itu, penulis mengharapkan kritik dan saran yang membangun dari semua pihak demi kesempurnaan modul berikutnya. Penulis berharap semoga modul “ STATISTIKA” ini dapat berguna dan bermanfaat bagi para pembaca khususnya bagi para peserta didik dalam menggunakan modul ini sebagai media pembelajaran.

Samata-Gowa, September 2017

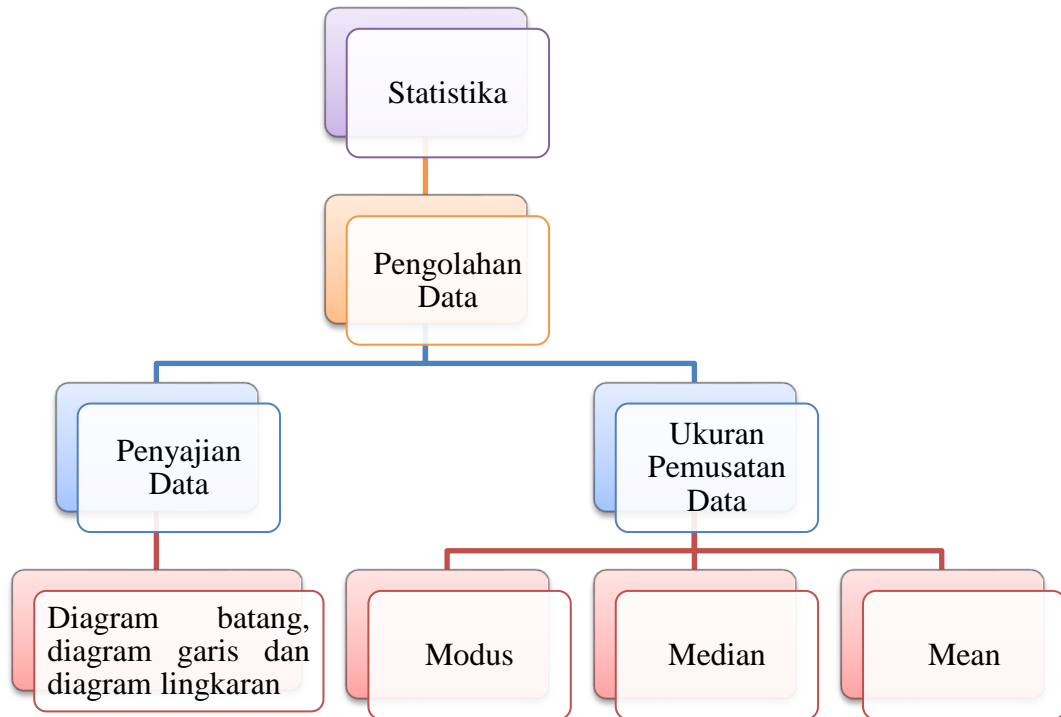
Penulis



KATA PENGANTAR	ii
DAFTAR ISI	iii
PETA KONSEP	iv
KOMPETENSI DASAR	iv
PENDAHULUAN	1
Deskripsi Modul	1
Petunjuk Penggunaan Modul	1
STATISTIKA	2
KEGIATAN BELAJAR 1 PENYAJIAN DATA	3
Kegiatan 1	4
Tes Sumatif KB 1	9
KEGIATAN BELAJAR 2 MEAN	10
Kegiatan 2	11
Tes Sumatif KB 2	14
KEGIATAN BELAJAR 3 MEDIAN	15
Kegiatan 3	16
Tes Sumatif KB 3	19
KEGIATAN BELAJAR 4 MODUS	20
Kegiatan 4	21
Tes Sumatif KB 4	23
TES FORMATIF	24
DAFTAR PUSTAKA	29
GLOSARIUM	30



Peta Konsep



Sumber : Buku Matematika untuk SMP/MTs Kelas IX

Kompetensi dasar

- 1.1. Menghargai dan menghayati ajaran agama yang dianutnya.
- 2.2. Memiliki rasa ingin tahu, percaya diri, dan ketertarikan pada matematika serta memiliki rasa percaya pada daya kegunaan matematika, yang terbentuk melalui pengalaman belajar.
- 3.1. Menentukan nilai rata-rata, median, dan modus data tunggal serta penafsirannya.
- 3.2. Menyajikan data dalam bentuk tabel dan diagram batang, diagram garis, dan diagram lingkaran.



Pendahuluan

DESKRIPSI MODUL

Materi-materi pembelajaran dalam modul ini disajikan secara sistematis dan komunikatif dengan tujuan agar peserta didik lebih termotivasi untuk belajar lebih lanjut. Selain itu, modul ini juga ditata dengan pola *layout* yang menarik dan didukung dengan ilustrasi yang sesuai dengan fungsinya. Penggunaan bahasa yang sederhana merupakan ciri khas modul ini.

Modul matematika berbasis penemuan terbimbing ini disusun dengan harapan dapat memberikan penjelasan materi statistika yang dibutuhkan peserta didik SMP/MTs. Modul ini dapat digunakan dengan atau tanpa pendidik yang memberikan penjelasan materi.

PETUNJUK PENGGUNAAN MODUL

Agar kamu lebih mudah mempelajari dan memahami modul ini, bacalah petunjuk penggunaan modul ini yaitu sebagai berikut:

1. Untuk mempelajari modul ini haruslah berurutan, karena materi sebelumnya menjadi prasyarat untuk mempelajari materi berikutnya.
2. Ikutilah kegiatan belajar yang disajikan dalam modul ini, dan perhatikan petunjuk mempelajari kegiatan yang ada pada setiap awal kegiatan belajar.
3. Ulangi apabila kamu kurang memahami materi yang disajikan, lanjutkan jika kamu sudah menguasai materi.
4. Kerjakanlah Evaluasi Kegiatan Belajar (KB) setelah kamu mempelajari setiap kegiatan belajar.
5. Kerjakanlah Uji Kompetensi untuk menguji kemampuanmu setelah mempelajari semua kegiatan belajar.

Statistika

Pernah dengar kata statistika? Pasti pernah dong. Apakah kalian sudah memahami materi statistika yang kalian pelajari? Coba ungkapkan dengan bahasamu sendiri, apa sih statistika itu? Terus, kamu tahu tidak bedanya statistika dan statistik? (Jawabannya bukan ada yang diakhiri huruf “a” dan yang tidak loh...).

Kalo kalian belum tahu, wajar saja karena memang tidak semua orang mendalami bidang kajian ini walaupun peranannya dalam kehidupan kita sangat penting. Yuk kita diskusi lebih banyak tentang istilah-istilah dalam statistika dan kegunaannya dalam kehidupan sehari-hari.

Hal pertama agar bisa memahami materi statistika, tentu saja kalian harus tahu pengertian statistika itu sendiri.

Salah satu definisi menyebutkan bahwa **statistika adalah metode ilmiah untuk menyusun, meringkas, menyajikan dan menganalisa data, sehingga dapat ditarik suatu kesimpulan yang benar dan dapat dibuat keputusan yang masuk akal berdasarkan data tersebut.**

Jika suatu kesimpulan data sudah dihimpun, kita hendak menyimpulkan data itu dalam beberapa hal. Pertama kita hendak membuat tabel, misalnya tabel frekuensi, tabel frekuensi kumulatif dan lain-lain yang mengatur data kasar itu. Juga kita akan melihat diagram atau grafik yang dapat memberi gambaran mengenai keseluruhan data itu, misalnya diagram batang, diagram lingkaran, diagram garis dan lain-lain. Kemudian kita hendak menghitung karakteristik data yang dapat mencakup semua data itu, misalnya rata-rata, median, dan modus.

Agar kalian lebih memahami statistika, mari kita ikuti kegiatan-kegiatan dalam modul ini.





Kegiatan Belajar 1

Penyajian Data

Tujuan Pembelajaran

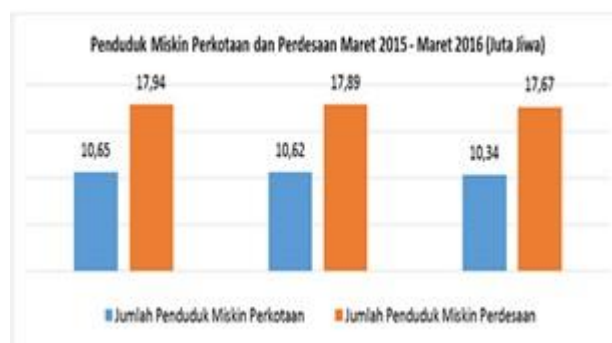
Peserta didik dapat menentukan penyajian data dengan diagram batang, diagram garis, dan diagram lingkaran.

Waktu

3 x 40 menit (3 jam pelajaran)

Perhatikan gambar di bawah!

Gambar apakah itu?



Sumber: BPS

Data Penduduk merupakan salah satu contoh penyajian data. Ukuran pemusatan salah satu kegiatan dalam pembuatan laporan hasil penelitian yang telah dilakukan agar dapat dipahami dan dianalisis sesuai dengan tujuan yang diinginkan. Sedangkan data merupakan catatan atas kumpulan fakta.

KEGIATAN 1: Data Tinggi badan siswa

Lakukan survey tentang data tinggi badan teman kelasmu. Ikuti langkah-langkah dibawah ini.

1. Coba kamu kumpulkan data tinggi badan teman kelasmu.
2. Urutkan data tinggi badan temanmu dari yang tertinggi hingga ke yang terendah.

Menganalisis Masalah

Jawablah Pertanyaan di Bawah ini!

1. Buatlah tabel, kemudian urutkan data tinggi badan temanmu dari yang tertinggi hingga ke yang terendah!
2. Sajikan data pada diagram batang, diagram garis, dan diagram lingkaran!

Jawab:

Menyusun
Konjektur

1. Berdasarkan pertanyaan di atas, diagram manakah yang menurutmu paling membantu dalam menentukan jawaban? Mengapa? Jelaskan jawabanmu dengan singkat!

Jawab : _____

2. Coba jelaskan menurut pendapatmu sendiri, apa yang dimaksud dengan diagram batang, diagram garis, dan diagram batang?

Jawab : _____

Kesimpulan

Setelah mempelajari penyajian data dari suatu data di atas, apa yang dapat kalian simpulkan? Tuliskan hasilnya di bawah ini!



Contoh

1. Diketahui hasil panen jagung pak Karta selama 5 tahun

Tahun	Jumlah (Ton)
2007	20
2008	25
2009	20
2010	20
2011	30
Jumlah	115

Tampilkan data di atas ke bentuk diagram batang, diagram garis dan diagram lingkaran

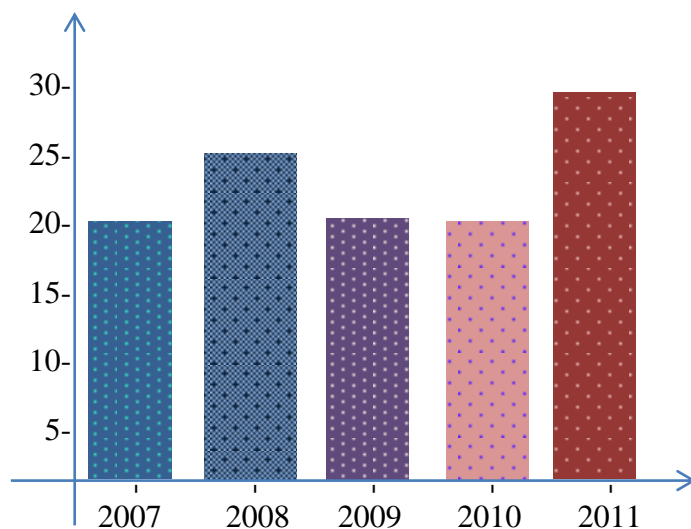
Pembahasan

Diketahui : Data hasil panen jagung Selama 5 tahun

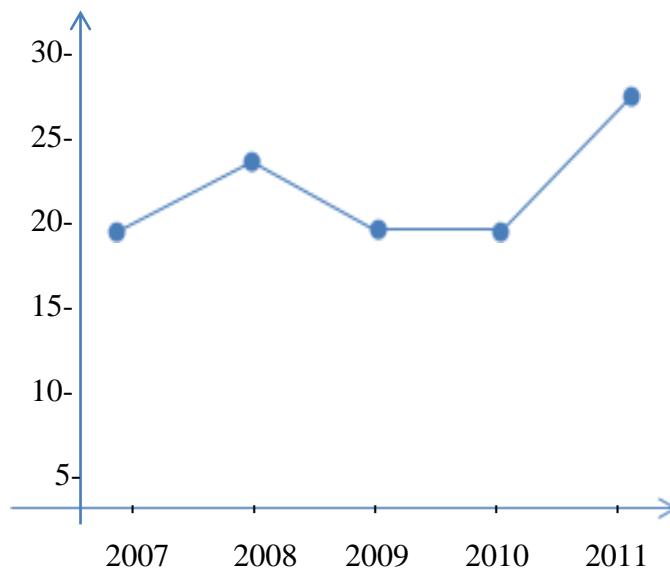
Ditanyakan : Diagram batang, diagram garis dan diagram lingkaran

Jawab:

a. Diagram batang



b. Diagram garis



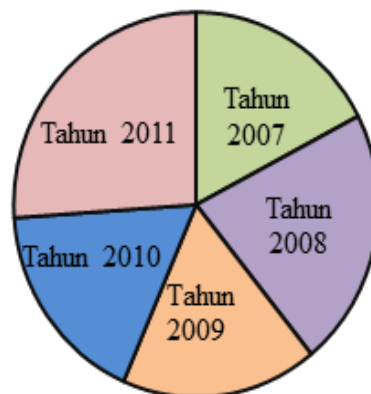
c. Diagram lingkaran

Besar sudut

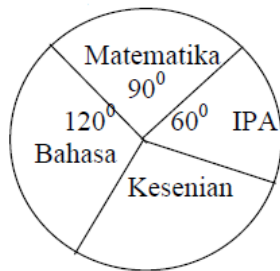
- Tahun 2007 = $\frac{20}{100} \times 360^\circ = 72^\circ$
- Tahun 2008 = $\frac{25}{100} \times 360^\circ = 90^\circ$
- Tahun 2009 = $\frac{20}{100} \times 360^\circ = 72^\circ$
- Tahun 2010 = $\frac{20}{100} \times 360^\circ = 72^\circ$
- Tahun 2011 = $\frac{30}{100} \times 360^\circ = 108^\circ$

Persentase

- Tahun 2007 = $\frac{20}{115} \times 100^\circ = 17\%$
- Tahun 2008 = $\frac{25}{115} \times 100^\circ = 22\%$
- Tahun 2009 = $\frac{20}{115} \times 100^\circ = 17\%$
- Tahun 2010 = $\frac{20}{115} \times 100^\circ = 17\%$
- Tahun 2011 = $\frac{30}{115} \times 100^\circ = 26\%$



2. Perhatikan diagram tentang 4 pelajaran yang disukai sekelompok siswa



Jika banyak siswa seluruhnya 280 orang, maka banyak siswa yang suka pelajaran kesenian adalah?

Pembahasan

Diketahui : Banyak siswa = 280 atau 360°

Ditanyakan : Banyak siswa yang suka pelajaran kesenian Jawab:

Jawab :

Besar sudut untuk siswa yang suka kesenian

$$\begin{aligned}
 &= 360^\circ - (120^\circ + 90^\circ + 60^\circ) \\
 &= 360^\circ - 270^\circ \\
 &= 90^\circ
 \end{aligned}$$

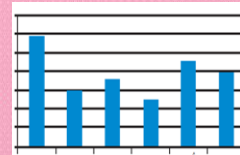
Jadi, banyak siswa yang suka pelajaran kesenian

$$\begin{aligned}
 &= \frac{90^\circ}{360^\circ} \times 280 \text{ orang} \\
 &= 70 \text{ orang}
 \end{aligned}$$

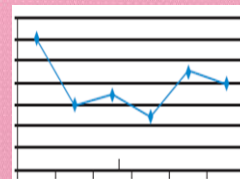
POJOK INFORMASI

Cara membuat diagram pada Microsoft word adalah :

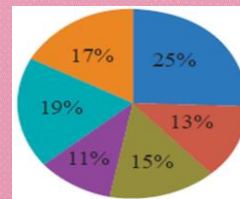
- Klik menu **Insert** pada toolbar
- Pilih **Chart**, maka akan muncul kotak dialog **Insert Chart**
- Pilih **Column**, untuk membuat diagram batang



- Pilih **Line**, untuk membuat diagram garis

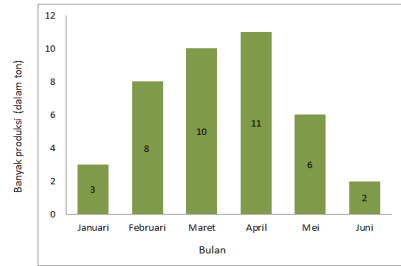


- Pilih **Pie** untuk membuat diagram Lingkaran

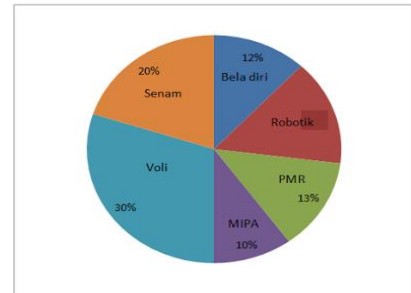


Tes Sumatif KB 1

1. Diagram batang berikut ini menunjukkan produksi pupuk sebuah pabrik. Selisih produksi pupuk bulan Maret dan Mei adalah...



2. Diagram lingkaran di samping menunjukkan kegemaran 200 siswa dalam mengikuti kegiatan ekstrakurikuler di suatu sekolah. Banyak siswa yang gemar robotik adalah...



Selamat.....!!

Kamu berhasil menyelesaikan Kegiatan Belajar 1





Kegiatan Belajar 2

Mean

Tujuan Pembelajaran

Peserta didik dapat menentukan rata-rata data tunggal serta penafsirannya.

Waktu

3 x 40 menit (3 jam pelajaran)

Perhatikan gambar di samping!

Apa yang sedang mereka lakukan?



Sumber: www.google.com

Pengukuran tinggi badan merupakan salah satu ukuran pemusatan data. Ukuran pemusatan dari suatu data merupakan suatu nilai dari data yang dapat dipergunakan untuk mewakili data tersebut agar dapat memberikan gambaran secara umum mengenai data tersebut.

KEGIATAN 2: Data Tinggi Badan Siswa

Lakukan survey tentang tinggi badan teman-teman sekelasmu. Ikuti langkah-langkah dibawah ini.

1. Coba kamu kumpulkan data tinggi badan seluruh siswa yang terdapat dalam kelasmu (dalam satuan cm).
2. Urutkan data tinggi badan tersebut dari nilai yang terkecil sampai dengan nilai terbesar.

Menganalisis Masalah

Jawablah Pertanyaan di Bawah ini!

1. Jumlahkan seluruh bilangan yang menyatakan tinggi badan seluruh siswa dalam kelasmu. Catat hasil penjumlahannya.
2. Setelah kamu mendapatkan hasil dari nomor 1, bagilah nilai tersebut dengan jumlah seluruh siswa yang terdapat didalam kelasmu.
3. Jika bilangan yang kamu dapatkan pada nomor 2 diatas disebut dengan rata-rata/*mean* dari data tinggi badan siswa, bagaimana rumus umum untuk mendapatkan nilai rata-rata tinggi badan siswa tersebut?

Jawab : _____

Menyusun
Konjektur

1. Jika bilangan yang kamu dapatkan pada nomor tiga diatas disebut dengan rata-rata/mean dari data tinggi badan siswa, bagaimana rumus umum untuk mendapatkan nilai rata-rata tinggi badan siswa tersebut ?

Jawab : _____

Kesimpulan

Setelah mempelajari rata-rata dari suatu data di atas, apa yang dapat kalian simpulkan? Tuliskan hasilnya di bawah ini!



Contoh

1. Dua belas orang mengikuti pertandingan menembak pada jarak tertentu, setiap peserta menembak 10 kali. Hasil tembakan yang mengenai sasaran dari tiap – tiap peserta adalah 4, 8, 5, 8, 6, 4, 7, 7, 2, 3, 5, 7. Tentukan rata-rata tembakan yang mengenai sasaran!

Pembahasan

Diketahui: Data hasil tembakan tiap peserta

Ditanyakan: Rataan tembakan yang mengenai sasaran

Jawab:

Data di atas dipandang sebagai sampel, maka :

$$\sum x = 4 + 8 + 5 + 8 + 6 + 4 + 7 + 7 + 2 + 3 + 5 + 7 = 66$$

$$\text{dan } n = 12$$

$$\bar{x} = \frac{\sum x}{n} = \frac{66}{12} = 5,5$$

2. Tabel berikut ini menyatakan nilai ulangan mata pelajaran Bahasa Inggris

Nilai	Jumlah siswa
5	3
6	8
7	10
8	12
9	7

Banyak siswa yang mendapat nilai lebih dari nilai rata-rata adalah?

Penyelesaian

Diketahui : Data nilai ulangan Bahasa Inggris 40 siswa

Ditanyakan : banyaknya siswa yang nilainya lebih dari nilai rata-rata

Jawab:

Nilai rata-rata 40 siswa adalah: $\bar{x} = \frac{\sum x}{n}$

$$= \frac{(5 \times 3) + (6 \times 8) + (7 \times 10) + (8 \times 12) + (9 \times 7)}{3 + 8 + 10 + 12 + 7} = 7,25$$

Jadi banyaknya siswa yang nilainya lebih dari 7,25 adalah $12 + 7 = 19$ orang

Tes Sumatif KB 2

1. Rata-rata (*mean*) tinggi dari 15 anak adalah 162 cm. setelah ditambah 5 anak, rata-rata (*mean*) tinggi menjadi 166 cm. tentukan rata-rata (*mean*) tinggi 5 anak tersebut!



2. Rata-rata (*mean*) nilai siswa kelas 9A adalah 72 orang. Rata-rata nilai 15 siswa kelas 9B adalah 80. Jika nilai digabungkan rata-ratanya menjadi 75. Banyak siswa kelas 9A adalah?

Selamat.....!!

Kamu berhasil menyelesaikan Kegiatan Belajar 2



Rumus Mean

$$\bar{x} = \frac{\sum x}{n}$$



Keterangan :

$\sum x$ = jumlah data
 n = banyaknya data



Kegiatan Belajar 3

Median

Tujuan Pembelajaran

Peserta didik dapat menentukan Median data tunggal serta penafsirannya

Waktu

3 x 40 menit (3 jam pelajaran)

Perhatikan gambar di bawah!

Apa yang sedang mereka lakukan?



Sumber: www.google.com

Pengukuran berat badan merupakan salah satu ukuran pemusatan data. Ukuran pemusatan selain rata-rata (*mean*) adalah *median*. Jika diberikan data tunggal (tidak ada pengelompokan data) maka *median* dari data merupakan suatu ukuran yang terletak di tengah setelah data diurutkan (dari kecil ke besar) sehingga membagi dua sama banyak.

KEGIATAN 3: Data Tinggi Badan Siswa

Lakukan survey tentang tinggi badan teman kelasmu. Ikuti langkah-langkah dibawah ini.

1. Coba kamu kumpulkan data tinggi badan seluruh siswa yang terdapat dalam kelasmu
2. Urutkan data berat badan tersebut dari nilai yang terkecil hingga dengan nilai terbesar

Menganalisis Masalah

Jawablah Pertanyaan di Bawah ini!

1. Berapa banyaknya data tinggi badan siswa dikelasmu?
2. Apakah banyaknya data tersebut termasuk ke dalam bilangan ganjil atau bilangan genap?
3. Setelah data tersebut diurutkan, menurut kamu data ke berapa yang terdapat pada posisi/urutan paling tengah dari seluruh data yang ada?

Jawab : _____

Menyusun
Konjektur

1. Jika nilai dari data yang terletak pada posisi tengah dari kumpulan data berat badan siswa di atas disebut dengan median, berapakah nilainya?

Jawab : _____

2. Bagaimana cara kamu menentukan data yang berada pada posisi tengah dari sekumpulan data yang terurut tersebut?

Jawab : _____

Kesimpulan

Setelah mempelajari median dari suatu data di atas, apa yang dapat kalian simpulkan? Tuliskan hasilnya di bawah ini!



Contoh

1. Nilai Seni Suara dari 8 siswa kelas IX A adalah sebagai berikut:

78 60 66 94 82 80 70 76

Tentukan median dari Seni Suara tersebut

Pembahasan

- a. Urutkan nilai data dari kecil ke besar

no. urut	1	2	3	4	5	6	7	8
nilai	60	66	70	76	78	80	82	94

- b. Menentukan median

no. urut	: 1	2	3	4	5	6	7	8
nilai	: 60	66	70	76	78	80	82	94

↓
median

- c. Tentukan nilai median yaitu suatu datum yang terletak ditengah datum

- d. urutan ke-4 dan datum urutan ke-5 yaitu $\frac{76+78}{2} = 77$

2. Diberikan data tunggal yang telah diurutkan sebanyak 100 buah.

Tentukan data beberapa yang menjadi median!

Pembahasan

Untuk data berukuran n , dimana n adalah genap, maka yang menjadi median adalah

$$Me = \left(\frac{\text{Data ke } \frac{n}{2} + \text{Data ke } \left(\frac{n}{2} + 1\right)}{2} \right)$$

$$\frac{\frac{100}{2} + \left(\frac{100}{2} + 1\right)}{2} = \frac{50 + 51}{2} = 50,1$$

Jadi mediannya adalah 50,1

Tes Sumatif KB 3

1. Tentukan median dari data yang terdapat dalam tabel berikut .

nilai	2	3	4	5	6	7	8	9
Frekuensi	4	4	6	8	12	6	7	3

2. Nilai ulangan matematika 12 siswa kelas IX B adalah sebagai berikut:

90 80 60 86 77 68 89 80 79 70 87 88

Selamat.....!!

Kamu berhasil menyelesaikan Kegiatan

Belajar 3

Rumus Modus



$$Me = \frac{n+1}{2} ; n = \text{ganjil}$$

$$Me = \frac{\frac{n}{2} + (\frac{n}{2} + 1)}{2} ; n = \text{genap}$$

Keterangan :

n = banyaknya data



Kegiatan Belajar 4

Modus

Tujuan Pembelajaran

Peserta didik dapat menentukan Modus data tunggal serta penafsirannya.

Waktu

3 x 40 menit (3 jam pelajaran)

Perhatikan gambar di bawah!

Apa yang sedang mereka lakukan?



Sumber: www.google.com

Banyaknya olahraga yang ada di dunia ini merupakan salah satu ukuran pemusatan data. *Modus* merupakan salah satu ukuran pemusatan dari data selain rata-rata (*mean*) dan *median*. Jika diberikan data tunggal (tidak ada pengelompokan data) maka *modus* adalah datum (anggota data) yang memiliki frekuensi terbesar atau datum yang cacah kemunculannya paling banyak.

KEGIATAN 4: Data Tinggi Badan Siswa

Lakukan survey data tinggi badan teman kelasmu, ikuti langkah-langkah kegiatan di bawah ini.

1. Coba kamu buat survey tinggi badan seluruh siswa di kelasmu.
2. Urutkan data yang kamu peroleh dari data yang terbesar hingga yang terkecil.

Menganalisis Masalah

Jawablah Pertanyaan di Bawah ini!

1. Buatlah tabel yang menyatakan banyaknya data tinggi badan siswa!
2. Buatlah diagram batang yang menyatakan jenis olahraga favorit terhadap banyaknya siswa yang menyukai tiap-tiap olahraga tersebut!

Jawab: _____

**Menyusun
Konjektur**

1. Coba perhatikan diagram batang yang telah kamu buat berdasarkan kegiatan di atas, berapa orangkah teman kelasmu yang memiliki tinggi yang paling tinggi?

Jawab : _____

2. Jika banyaknya siswa yang memiliki tinggi badan dikelasmu tersebut disebut dengan modus dari data di atas, berapakah nilai modus dari data tersebut ?

Jawab : _____

Kesimpulan

Setelah mempelajari modus dari suatu data di atas, apa yang dapat kalian simpulkan? Tuliskan hasilnya di bawah ini!



Contoh

1. Tabel berikut ini adalah data nilai ulangan Bahasa Inggris dari 30 siswa kelas X:

Nilai Ulangan Bahasa Inggris	Frekuensi
4	4
5	10
6	14
7	6
8	6
9	6

Berapakah Frekuensi tertingginya?

Pembahasan

Berdasarkan tabel di atas, nilai ulangan bahasa Inggris yang mempunyai Frekuensi tertinggi adalah nilai 6.

Jadi, modus dari data nilai ulangan bahasa Inggris 30 siswa kelas X adalah 6

Tes Sumatif KB 4

Tentukan modus dari data berikut ini (jika ada):

1. Data : 6,7,9,7,8,9,5,6,6,8,9,7,8,7,9,6,8,9,7,6,8,6,5,9
2. Data : SD, SMP, SMA, sarjana, SMP, SD, SD, SD, sarjana, SMA, SMP, SMP, SMA.
3. Data : 87, 86, 59, 77, 91, 69, 78, 81, 90, 68, 79
99, 93, 66, 5, 50, 96.



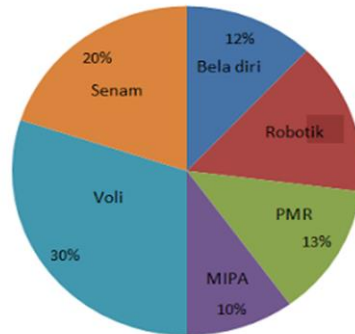
Selamat.....!!

Kamu berhasil menyelesaikan Kegiatan Belajar 4

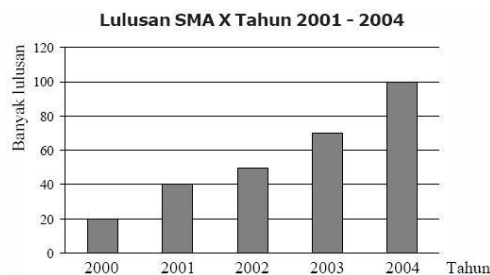
Uji Kompetensi

A. Pilihlah satu jawaban yang paling tepat dan benar dengan cara memberi tanda silang (X) pada huruf *a*, *b*, *c*, atau *d*!

1. Diagram lingkaran berikut menunjukkan kegemaran 200 siswa dalam mengikuti kegiatan ekstrakurikuler di suatu sekolah. Banyak siswa yang gemar robotik adalah..



- a. 10 orang
b. 15 orang
c. 25 orang
d. 30 orang
2. Data dari banyaknya lulusan SMA Gembira dari tahun 2001-2004 dapat dilihat dibawah ini



Pada tahun berapa siswa yang lulus mencapai 50 orang?

- a. 2000
b. 2001
c. 2002
d. 2003
3. Nilai rata-rata ulangan matematika dari 15 siswa adalah 66. Jika ditambah satu orang lagi yang memiliki nilai 82, maka nilai rata-rata seluruh siswa adalah....
- a. 64
b. 65
c. 66
d. 67

4. Perhatikan tabel frekuensi berikut

Nilai	3	4	5	6	7	8	9	10
Frekuensi	0	11	6	9	5	6	3	0

Banyak siswa yang mendapat nilai kurang dari nilai rata-rata adalah ...

- a. 16 orang
b. 17 orang
c. 23 orang
d. 26 orang
5. Diketahui data 23, 22, a, 34, 28, 29, b, 23, 25, 29. Modus data tersebut adalah 29 dan median adalah 28. Jika $a < b$ maka nilai b adalah ...
- a. 22
b. 25
c. 28
d. 29
6. Nilai rata-rata matematika dalam suatu kelas 73, sedangkan nilai rata-rata siswa pria 70 dan nilai rata-rata siswa wanita 75. Jika banyak siswa dalam kelas adalah 40 siswa, banyak siswa pria adalah ...

- a. 16
b. 18
c. 22
d. 24

7. Hasil ulangan Matematika tercantum pada tabel berikut

Nilai Matematika	Frekuensi
9	4
8	7
7	10
6	12
5	4
4	3

Mediannya adalah ...

- a. 6
b. 6,5
c. 7
d. 12

8. Perhatikan tabel distribusi frekuensi berikut

Nilai Matematika	Frekuensi
11 - 20	2
21 - 30	3
31 - 40	11
41 - 50	17
51 - 60	15
61 - 70	8
71 - 80	4

Tentukan modus dari tabel distribusi frekuensi di atas

- a. 41,5
- b. 45
- c. 48
- d. 49,5

B. Jawablah pertanyaan-pertanyaan di bawah ini dengan benar!

1. Perhatikan diagram berikut!

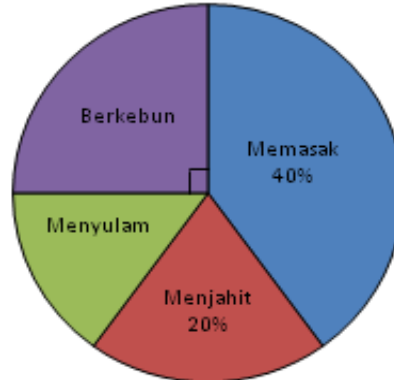


Diagram di atas menunjukkan hobi siswi SMP Bahagia. Jumlah siswi yang hobi berkebun dan memasak 78 anak. Banyak siswi yang hobi menyulam adalah

Jawab: _____

2. Rata-rata nilai ulangan matematika dari 10 siswa adalah 6,25. Jika Elma ditambahkan rata-ratanya menjadi 6,4. Tentukan nilai Elma?

Jawab: _____

3. Berapakah modus dari data berikut ini:

21, 23, 26, 23, 24, 25, 24, 26, 27, 25, 21

Jawab: _____

4. Tentukan median dari data berikut:

a). 3 4 6 8 1 4 5 7 8

b). 22 33 54 12 23 11

Jawab: _____

5. Tentukan rata-rata, median, dan modus dari data nilai ulangan

Matematika siswa kelas XI IPA berikut:

a) 65 75 66 80 73 75 68 67 75 77

b) 70 71 60 55 65 63 60 70 70

Jawab: _____



Daftar Pustaka



Kementerian Pendidikan dan Kebudayaan, 2015, *Matematika untuk Kelas IX SMP/MTs: Buku Siswa Semester 1*, Jakarta: Pusat Kurikulum dan Perbukuan.

Salamah, Umi, 2012, *Matematika 3 untuk Kelas IX SMP/MTs*, Solo: PT Tiga Serangkai Pustaka Mandiri.



Glosarium



D

- Data** : Kumpulan datum
- Datum** : Fakta tunggal
- Diagram batang** : Merupakan diagram paling sederhana dan umum. Diagram batang biasanya digunakan untuk menyajikan data tentang nilai suatu objek dalam suatu waktu tertentu. Salah satu manfaat penyajian data dalam diagram batang adalah memudahkanmu dalam membaca data dan menentukan frekuensi dari suatu data dengan cepat dan akurat.
- Diagram garis** : Biasanya digunakan untuk menyajikan data dalam waktu berkala atau berkesinambungan.
- Diagram lingkaran** : Biasanya digunakan untuk menyajikan data dalam bentuk persentase.

F

- Frekuensi** : Banyak kejadian yang lengkap atau fungsi muncul dalam suatu waktu

M

- Mean** : Rerata; nilai antara
- Median** : Nilai tengah dari data yang diurutkan dari datum terkecil ke datum terbesar
- Modus** : Datum yang paling sering muncul

S

- Statistika** : Ilmu pengetahuan yang berhubungan dengan cara-cara pengumpulan data, pengolahan data, dan penarikan kesimpulan berdasarkan data tersebut.

BIODATA PENULIS



Nismalasari Jufri adalah Nama penulis skripsi ini. Penulis lahir dari oaring tua (*Alm*) Jufri dan Masnira sebagai anak pertama dari tiga bersaudara. Penulis dilahirkan di Desa Pengkajoang, Kec. Malangke Barat, Kab. Luwu Utara pada tanggal 04 Mei 1995. Penulis menempuh pendidikan dimulai dari SDN 151 Pengkajoang (*lulus tahun 2007*), melanjutkan ke SMP Negeri 1 Malangke Barat (*lulus tahun 2010*), kemudian lanjut ke SMA Negeri 6 Luwu Utara (*lulus tahun 2013*), hingga akhirnya bisa menempuh masa kuliah di Fakultas Tarbiyah dan Keguruan Jurusan Pendidikan Matematika di Universitas Islam Negeri (UIN) Alauddin Makassar.

Dengan ketekunan, motivasi tinggi untuk terus belajar dan berusaha, penulis telah berhasil menyelesaikan pengerjaan tugas akhir skripsi ini. Semoga dengan penulisan tugas akhir skripsi ini mampu memberikan kontribusi positif bagi dunia pendidikan.

Akhir kata penulis mengucapkan rasa syukur yang sebesar-besarnya atas terselesaikannya skripsi yang berjudul **“Pengembangan Bahan Ajar Berbasis Penemuan Terbimbing Pokok Bahasan Statistika Kelas IX SMP/MTs”**.