

**ANALISIS KEUNTUNGAN USAHA TERNAK SAPI PERAH DI
KECAMATAN ENREKANG KABUPATEN ENREKANG**



SKRIPSI

**Diajukan sebagai Salah Satu Syarat untuk Memperoleh Gelar
Sarjana Peternakan pada Fakultas Sains dan Teknologi
Universitas Islam Negeri Alauddin Makassar**

Oleh:

**MUH. CHAIRIL
60700113022**

**UNIVERSITAS ISLAM NEGERI
ALAUDDIN
JURUSAN ILMU PETERNAKAN
FAKULTAS SAINS DAN TEKNOLOGI
UNIVERSITAS ISLAM NEGERI ALAUDDIN
MAKASSAR
2018**

PERNYATAAN KEASLIAN SKRIPSI

Mahasiswa yang bertanda tangan di bawah ini:

Nama : Muh Chairil
NIM : 60700113022
Tempat/Tgl. Lahir : Membura, 02 februari 1994
Jurusan/Prodi : Ilmu Peternakan
Fakultas/Program : Sains dan Teknologi
Alamat : Griya Minasasari Blok E/2, Makassar
Judul : Analisis Keuntungan Usaha Ternak Sapi Perah di Kecamatan Enrekang Kabupaten Enrekang.

Menyatakan dengan sesungguhnya dan penuh kesadaran bahwa skripsi ini benar adalah hasil karya sendiri. Jika di kemudian hari terbukti bahwa ia merupakan duplikat, tiruan, plagiat atau dibuat oleh orang lain, sebagian atau seluruhnya, maka skripsi dan gelar yang diperoleh karenanya batal demi hukum.

Makassar, Februari 2018

Penyusun,

MUH CHAIRIL
NIM: 60700113022

PERSETUJUAN PEMBIMBING

Pembimbing skripsi saudara **MUH CHAIRIL**, NIM: 60700113022 mahasiswa Jurusan Ilmu Peternakan pada Fakultas Sains dan Teknologi, setelah dengan seksama meneliti dan mengoreksi skripsi yang bersangkutan dengan judul, "**Analisis Keuntungan usaha Ternak Sapi Perah di Kecamatan Enrekang Kabupaten Enrekang**", memandang bahwa skripsi tersebut telah memenuhi syarat-syarat ilmiah dan dapat disetujui untuk diajukan ke ujian Munaqasyah.

Demikian persetujuan ini diberikan untuk diproses lebih lanjut.


Makassar, Februari 2018

Pembimbing I



Dr. Ir. Andi Suarda, M.Si.
NIP. 196303241994021002


Pembimbing II



Astati, S.Pt., M.Si.
NIP. 197608212009122002

Mengetahui,

Ketua Jurusan Ilmu Peternakan



Dr. Ir. H. Muh. Basir Paly, M.Si.
NIP. 19590712 1986 031 002

UNIVERSITAS ISLAM NEGERI
ALAUDDIN
M A K A S S A R

PERSETUJUAN PEMBIMBING

Pembimbing skripsi saudara **MUH CHAIRIL, NIM: 60700113022** mahasiswa Jurusan Ilmu Peternakan pada Fakultas Sains dan Teknologi, setelah dengan seksama meneliti dan mengoreksi skripsi yang bersangkutan dengan judul, “**Analisis Keuntungan usaha Ternak Sapi Perah di Kecamatan Enrekang Kabupaten Enrekang**”, memandang bahwa skripsi tersebut telah memenuhi syarat-syarat ilmiah dan dapat disetujui untuk diajukan ke ujian Munaqasyah.

Demikian persetujuan ini diberikan untuk diproses lebih lanjut.

Makassar, Februari 2018

Pembimbing I

Pembimbing II

Dr. Ir. Andi. Suarda, M.Si.
NIP. 196303241994021002

Astati, S.Pt., M.Si.
NIP.197608212009122002

Mengetahui,

Ketua Jurusan Ilmu Peternakan

Dr. Ir. H. Muh. Basir Paly, M.Si.
NIP. 19590712 1986 031 002

PENGESAHAN SKRIPSI

Skripsi yang berjudul “Analisis Keuntungan Usaha Ternak Sapi Perah di Kecamatan Enrekang Kabupaten Enrekang” yang disusun oleh **MUH. CHAIRIL**, **NIM: 60700113005**, mahasiswa jurusan Ilmu Peternakan pada Fakultas Sains dan Teknologi UIN Alauddin Makassar, telah diuji dan dipertahankan dalam sidang *munaqasyah* yang diselenggarakan pada hari Selasa, tanggal 27 Maret 2018, dinyatakan telah dapat diterima sebagai salah satu syarat untuk meraih gelar Sarjana Peternakan pada Jurusan Ilmu Peternakan Fakultas Sains dan Teknologi,

Gowa, Maret 2018 M
Rajab 1439 H

DEWAN PENGUJI:

- Ketua : Dr. Wasilah, S.T., M.T. (.....)
- Sekretaris : Mursidin, S.Pt., M.Si. (.....)
- Munaqisy I : Dr. Ir. Muh. Basir Paly, M.Si. (.....)
- Munaqisy II : Dr. Muh. Sabri AR, M.Ag. (.....)
- Pembimbing I : Dr. Ir. Andi Suarda, M.Si. (.....)
- Pembimbing II : Astaty, S.Pt., M.Si. (.....)

Diketahui Oleh:
Dekan Fakultas Sains dan Teknologi
UIN Alauddin Makassar



Prof. Dr. H. Arifuddin, M.Ag.
19691205 199303 1 001

ALAUDDIN
MAKASSAR

PENGESAHAN SKRIPSI

Skripsi yang berjudul “Analisis Keuntungan Usaha Ternak Sapi Perah di Kecamatan Enrekang Kabupaten Enrekang” yang disusun oleh **MUH. CHAIRIL**, **NIM: 60700113005**, mahasiswa jurusan Ilmu Peternakan pada Fakultas Sains dan Teknologi UIN Alauddin Makassar, telah diuji dan dipertahankan dalam sidang *munaqasyah* yang diselenggarakan pada hari Selasa, tanggal 27 Maret 2018, dinyatakan telah dapat diterima sebagai salah satu syarat untuk meraih gelar Sarjana Peternakan pada Jurusan Ilmu Peternakan Fakultas Sains dan Teknologi.

Gowa, Maret 2018 M
Rajab 1439 H

DEWAN PENGUJI:

Ketua : Dr. Wasilah, S.T., M.T. (.....)

Sekretaris : Mursidin, S.Pt., M.Si. (.....)

Munaqisy I : Dr. Ir. Muh. Basir Paly, M.Si. (.....)

Munaqisy II : Dr. Muh. Sabri AR, M.Ag. (.....)

Pembimbing I : Dr. Ir. Andi Suarda, M.Si. (.....)

Pembimbing II : Astaty, S.Pt., M.Si. (.....)

Diketahui Oleh:
Dekan Fakultas Sains dan Teknologi
UIN Alauddin Makassar

Prof. Dr. H. Arifuddin, M.Ag.
NIP. 19691205 199303 1 001

KATA PENGANTAR



Puji dan syukur atas kehadiran Tuhan Yang Maha Esa dengan segala limpahan rahmat dan hidayah-Nya yang telah dianugerahkan sehingga penulis dapat menyelesaikan skripsi ini yang berjudul “Analisis Keuntungan Usaha Ternak Sapi Perah di Kecamatan Enrekang Kabupaten Enrekang”, yang diajukan sebagai salah satu syarat mencapai gelar Sarjana Ilmu Peternakan (S.Pt) pada Fakultas Sains dan Teknologi Universitas Islam Negeri Alauddin Makassar.

Shalawat dan salam senantiasa tercurahkan kepada junjungan Nabiullah Muhammad SAW, beserta sahabat-sahabatnya dan kepada pengikut setianya Insya allah. Penulis menyadari bahwa karya ini tidak akan terselesaikan tanpa bantuan dari berbagai pihak yang telah memberi dukungan, do’a, semangat, pelajaran dan pengalaman berharga pada penulis sejak penulis menginjak bangku perkuliahan hingga proses penyusunan skripsi ini.

Selama penyusunan skripsi, tentunya tidak lepas dari berbagai hambatan dan tantangan, namun berkat petunjuk, bimbingan, arahan, do’a serta dukungan moril dari berbagai pihak maka hambatan dan tantangan tersebut dapat teratasi. Untuk itu, perkenankanlah penulis menghanturkan ucapan terima kasih dan penghargaan yang istimewa kepadak kedua orangtua tercinta, Ibunda Hanati dan ayahanda Abdullah yang tanpa pamrih, penuh kasih sayang membesarkan dan mendidik penulis sejak kecil hingga menyelesaikan pendidikan seperti saat ini.

Terselesaikannya skripsi ini juga tidak lepas dari bantuan dan dorongan dari berbagai pihak. Oleh karena itu, melalui kesempatan ini penulis dengan segala kerendahan hati dan rasa hormat untuk mengucapkan terima kasih yang sebesar-besarnya kepada :

1. Bapak Prof. Dr. H. Musafir Pababbari, M.Si. selaku rektor Universitas Islam Negeri Alauddin Makassar.
2. Bapak Prof. Dr. Ir. H. Arifuddin, M.Ag. selaku Dekan Fakultas Sains dan Teknologi Universitas Islam Negeri Alauddin Makassar.
3. Bapak Dr. Ir. H. Muh. Basir Paly, M.Si. sebagai ketua Jurusan Ilmu Peternakan Fakultas Sains dan Teknologi Universitas Islam Negeri Alauddin Makassar.
4. Bapak Dr. Ir. A.Suarda, M.Si. selaku Dosen Pembimbing pertama, dan Ibu Astaty, S.Pt.,M.Si. selaku Dosen Pembimbing kedua, atas bimbingan dan mengarahkan penulis mulai dari penyusunan proposal sampai penyelesaian skripsi ini.
5. Bapak Dr. Ir. H. Muh. Basir Paly, M.Si. dan Bapak Dr. Muh. Sabri AR, M.Ag. selaku penguji yang telah memberikan saran dan kritikan yang konstruktif demi kesempurnaan penulisan dan penyusunan skripsi ini.
6. Bapak dan Ibu Dosen Jurusan Ilmu Peternakan atas bimbingan dalam kegiatan perkuliahan, baik dalam tatap muka maupun arahan-arahan diluar perkuliahan.

7. Teman-teman senasib seangkatan 2013, dan Adik-adikku Jurusan Ilmu Peternakan Angkatan 2014, 2015, 2016 dan 2017 yang selalu menyemangati, memotivasi dan memberikan canda tawa kepada penulis.
8. Sahabat-Sahabat KKN Angk. 55 Posko Desa Batu Putih, Kec. Mallawa Kab. Maros(Iksan sapa, Ihcsan Zadly, Nurul, Nini, Gusman, Mega, Kiky, Murni dan Ina)yang tidak pernah berhenti mengiringi do'a, motivasi, serta canda tawa sehingga dalam kondisi apapun penulis tetap mampu percaya diri dalam penyelesaian skripsi ini.
9. Teman teman seperjuangan saya di makassar tanpa terkecuali yang tidak saya sebut satu persatu yang banyak membantu dan memberi masukan kepada penulis dikala suka maupun duka.

Penulis berharap adanya masukan dan saran yang positif demi perbaikan skripsi ini. Akhirnya penulis berharap semoga skripsi ini dapat memberikan manfaat bagi pembaca dan menambah ilmu pengetahuan tentang peternakan khususnya masalah analisis keuntungan usaha ternak sapi perah. Semoga segala bantuan dan bimbingan semua pihak dalam penyusunan skripsi ini mendapat imbalan dari Allah swt Amin.

Wassalamu AlaikumWr. Wb

Makassar, Maret 2018

MUH CHAIRIL
NIM: 60700113022

DAFTAR ISI

	Halaman
SAMPUL	i
PERNYATAAN KEASLIAN SKRIPSI	ii
PERSETUJUAN PEMBIMBING	iii
PENGESAHAN SKRIPSI	iv
KATA PENGANTAR	v
DAFTAR ISI	ix
DAFTAR TABEL	xi
DAFTAR GAMBAR	xii
ABSTRAK	xiii
ABSTRACT	xiv
 BAB I PENDAHULUAN	
A. Latar Belakang	1
B. Rumusan Masalah	3
C. Tujuan dan Kegunaan Penelitian.....	3
D. Defenisi Operasional	4
 BAB II TINJAUAN PUSTAKA	
A. Tinjauan Al-Quraan tentang Makanan.....	5
B. Sejarah Sapi Perah.....	6
C. Bangsa-Bangsa Sapi Perah	7
D. Usaha Ternak Sapi Perah	13
E. Skala Usaha	14
F. Efisiensi.....	16
G. Biaya Produksi Usaha Ternak Sapi Perah.....	18
H. Penerimaan Usaha Ternak Sapi Perah	21
I. Keuntungan Usaha Ternak Sapi Perah	23
 BAB III METODE PENELITIAN	
A. Jenis dan Lokasi Penelitian	25
B. Populasi dan Sampel.....	25
C. Jenis Data dan Sumber Data.....	25
D. Metode dan Pengumplan Data	27

E. Metode Analisis	27
F. Variabel yang diamati	29
BAB IV HASIL DAN PEMBAHASAN	
A. Keadaan Umum Lokasi penelitian	30
B. Karakteristik Responden	35
C. Penerimaan Ternak Sapi Perah.....	39
D. Biaya Produksi Ternak Sapi Perah.....	41
BAB V PENUTUP	
A. Kesimpulan.....	50
B. Saran	51
DAFTAR PUSTAKAAN	52
LAMPIRAN	
RIWAYAT HIDUP	



DAFTAR TABEL

No	Teks	Halaman
1.	Luas, Jarak dan Ketinggian dari Permukaan Laut Desa di Kecamatan Enrekang 2016	31
2.	Penduduk menurut jenis Kelamin Tahun 2016.....	32
3.	Penduduk menurut Kelompok Umur berdasarkan jenis kelamin 2016	34
4.	Banyaknya Ternak dan unggas menurut jenisnya tahun 2016.....	35
5.	Keadaan Responden berdasarkan umur	36
6.	Keadaan Responden berdasarkan jenis kelamin	37
7.	Keadaan Responden berdasarkan tingkat pendidikan.....	37
8.	Keadaan Responden berdasarkan pengalaman beternak sapi perah	38
9.	Karakteristik Responden berdasarkan kepemilikan ternak	39
10.	Rata-rata penerimaan dari usaha ternak sapi perah.....	40
11.	Rata-rata biaya variabel menurut skala kepemilikannya	42
12.	Total biaya tetap menurut skala kepemilikannya.....	45
13.	Rata-rata total biaya usaha peternakan sapi perah	47
14.	Rata-rata keuntungan usaha peternakan.....	48

ABSTRAK

Nama : Muh chairil
Nim : 60700113022
Jurusan : Ilmu Peternakan
Judul Skripsi : Analisis Keuntungan Usaha Ternak Sapi Perah di Kecamatan Enrekang Kabupaten Enrekang

Penelitian ini bertujuan untuk mengetahui keuntungan dan besarnya R/C ratio usaha peternakan sapi perah di Kecamatan Enrekang Kabupaten Enrekang. Penelitian ini dilaksanakan pada bulan September tahun 2017. Tempat penelitian berada di Kecamatan Enrekang Kabupaten Enrekang. Populasi dalam penelitian ini adalah peternak dengan usia produktif yang terdapat di Kecamatan Enrekang Kabupaten Enrekang yang berjumlah 15 orang peternak. Metode pengumpulan data dilakukan dengan cara wawancara, dokumentasi, dan observasi. Dari hasil penelitian data dapat disebutkan R/C ratio pada skala masing-masing antara lain untuk skala 1-5 ekor sebesar 10,268, pada skala 6-10 ekor sebesar 13,801, pada skala 11-15 ekor sebesar 12,471, pada skala 16-20 sebesar 7,689, dari masing-masing nilai R/C ratio skala kepemilikan lebih dari satu, dapat disimpulkan bahwa usaha peternakan sapi perah di Kecamatan Enrekang Kabupaten Enrekang layak untuk dikembangkan.

Kata Kunci : *Keuntungan, Sapi Perah, Kab. Enrekang, Layak*

ABSTRACT

Name : Muh. Chairil
NIM : 60700113022
Major : Animal Science
Thesis title : Analysis of dairy cattle business profits in regency Enrekang in district Enrekang

This report aims to understand profit and the r / c ratio animal husbandry dairy enrekang in urban districts enrekang. Study was conducted in september in 2017. The research was in in enrekang enrekang district .The population of the research is farmers with age productive villages in the kecamatan enrekang district enrekang amounting to 15 the farmers. Data collection method done by means of interview, documentation, and observation. The research analysis data can be mentioned r / c ratio on a scale each include to scale 1-5 tail of 10,268, on a scale of 13,801 6-10 tail, on a scale of 12,471 11-15 tail, on a scale of 7,689 16-20, from each value r / c ratio scale ownership of more than one, we can conclude that animal husbandry dairy enrekang in urban districts enrekang deserves to be developed.

Keywords: advantage , of dairy cattle , Kabupaten .Enrekang , worthy

BAB I

PENDAHULUAN

A. Latar Belakang

Pembangunan sub sektor peternakan terutama pada komoditas sapi perah bertujuan untuk meningkatkan produksi air susu menuju swasembada, memperluas kesempatan lapangan kerja dan meningkatkan pendapatan peternak. Peternakan sapi perah yang diusahakan oleh rakyat masih banyak menghadapi kendala antara lain kecilnya skala usaha karena lemahnya permodalan, rendahnya tingkat keterampilan peternak, dan cara penggunaan ransum yang belum sempurna.

Pembangunan usaha sapi perah dilakukan untuk memenuhi gizi masyarakat dan mengurangi tingkat ketergantungan nasional terhadap impor susu. Usaha susu di Indonesia sudah lama dikembangkan untuk memenuhi kebutuhan gizi masyarakat, sehingga permintaan susu semakin meningkat pula. Meningkatnya permintaan susu, terutama dalam pencapaian ketahanan pangan asal hewani. Hal ini disebabkan antara lain dengan adanya pertumbuhan penduduk, meningkatnya kesadaran masyarakat terhadap gizi berimbang, serta perbaikan sistem pendidikan nasional.

Setiap usaha yang bergerak di bidang produksi, selalu berupaya untuk mencapai keuntungan ataupun pendapatan yang optimal. Usaha pemeliharaan sapi perah pun tidak terlepas dari keinginan tersebut. Usaha pemeliharaan sapi perah dewasa ini sudah begitu berkembang dan sudah dapat dijadikan sebagai salah satu mata pencaharian. Hal ini disebabkan masyarakat yang semakin sadar akan

kebutuhan zat gizi. Pada dasarnya, antara persediaan dan permintaan susu di Indonesia terjadi kesenjangan yang cukup besar. Kebutuhan atau permintaan jauh lebih besar dari pada ketersediaan susu yang ada. Berdasarkan kondisi tersebut, usaha sapi perah untuk menghasilkan susu segar sangat prospektif.

Oleh sebab itu, peternakan sapi perah memiliki potensi pengembangan yang sangat baik untuk memenuhi kebutuhan susu yang masih impor terutama di Sulawesi Selatan yang memiliki potensi yang cukup bagus karena memiliki daerah yang potensial seperti di daerah Kecamatan Enrekang, Kabupaten Enrekang, yang cocok untuk pengembangan usaha sapi perah.

Usaha ternak sapi perah di Kecamatan Enrekang umumnya hanya dijadikan pekerjaan sampingan selain bertani sebagai usaha yang utama. Petani/peternak akan menjual ternak tersebut jika mereka sewaktu-waktu membutuhkan biaya yang cukup besar.

Usaha sapi perah tersebut dapat memberikan kontribusi pendapatan bagi peternak. Usaha ternak sapi perah dengan produksi utamanya adalah air susu dapat memberikan pendapatan bagi petani/peternak. Pendapatan dari usaha ternak sapi perah ini dapat menambah pendapatan petani selain dari bertani di tegalan maupun di pekarangan. Berdasarkan hal ini maka dilakukan penelitian tentang Analisis keuntungan usaha peternak sapi perah di Kecamatan Enrekang, Kabupaten Enrekang dapat diketahui dengan cara melakukan analisis pendapatan.

B. Rumusan Masalah

Berdasarkan latar belakang yang telah di uraikan maka dapat di rumuskan suatu permasalahan penelitian adalah sebagai berikut:

1. Bagaimana karakteristik peternak sapi perah yang ada di Kecamatan Enrekang Kabupaten Enrekang ?
2. Bagaimana keuntungan usaha peternak sapi perah di Kecamatan Enrekang Kabupaten Enrekang ?
3. Bagaimana efisiensi usaha bila dilihat dari besarnya R/C ratio usaha peternakan sapi perah di Kecamatan Enrekang Kabupaten Enrekang ?

C. Tujuan dan Kegunaan Penelitian

Tujuan dari penelitian ini adalah:

1. Mengetahui karakteristik peternak sapi perah yang ada di Kecamatan Enrekang Kabupaten Enrekang
2. Mengetahui keuntungan usaha peternakan sapi perah di Kecamatan Enrekang Kabupaten Enrekang.
3. Mengetahui keuntungan dari besarnya R/C ratio usaha peternakan sapi perah di Kecamatan Enrekang Kabupaten Enrekang.

Kegunaan dari penelitian ini adalah:

1. Sebagai bahan evaluasi ternak dalam pemilihan skala usaha, guna meningkatkan pendapatan peternak sapi perah di Kecamatan Enrekang Kabupaten Enrekang.
2. Menambah pengetahuan dan keterampilan tentang usaha peternakan sapi perah bagi mahasiswa dan untuk penelitian sejenis pada waktu yang akan datang.

D. Definisi Operasional

Definisi operasional dalam penelitian adalah sebagai berikut:

1. Analisis adalah suatu penguraian data hingga menghasilkan suatu kesimpulan.
2. Sapi perah merupakan ternak yang menghasilkan susu baik untuk dikonsumsi oleh manusia maupun anaknya sendiri.
3. Penerimaan merupakan hasil dari penjualan dari susu, dangke, dan pedet.
4. Harga susu adalah penjualan hasil dari ternak sapi perah oleh peternak.
5. Harga dangke adalah penjualan hasil olahan susu oleh peternak.
6. Keuntungan merupakan hasil pendapatan yang diperoleh dari penjualan.
7. Biaya produksi adalah akumulasi dari semua biaya-biaya yang dibutuhkan dalam proses produksi untuk menghasilkan produk.
8. Biaya produksi terbagi 3 yaitu: biaya variabel, biaya tetap, dan biaya total.

BAB II


TINJAUAN PUSTAKA

A. Tinjauan Al-Quran tentang Makanan

Susu merupakan bahan makanan yang bernilai gizi tinggi karena mengandung hampir semua zat-zat yang diperlukan oleh tubuh. Susu merupakan bahan pangan yang tersusun oleh lemak, protein, air, karbohidrat, mineral dan vitamin- vitamin dengan nilai gizi yang tinggi dan seimbang. Susu merupakan hasil utama dari ternak selain daging dan telur yang sangat diminati oleh masyarakat dan susu sangat bermamfaat bagi kebutuhan manusia tetapi juga sangat dibutuhkan oleh anak dari ternak itu sendiri, karena air susu yang pertama kali keluar dari induk mengandung banyak sekali anty bodi/kolustrum atau pelindung tubuh anak agar tidak mudah terserang oleh berbagai penyakit yang bisa menyebabkan ternak itu cacat atau mati (Pane, 2001).

Secara alamiah susu adalah hasil pemerahan sapi atau hewan menyusui lainnya, yang dapat dimakan atau dapat digunakan sebagai bahan makanan, yang aman dan sehat serta tidak dikurangi komponen-komponennya atau ditambah bahan-bahan lain. Sebagai bahan makanan/minuman susu mempunyai nilai gizi yang tinggi, karena mengandung unsur-unsur kimia yang dibutuhkan oleh tubuh seperti Kalsium, Phosphor, Vitamin A, Vitamin B dan Riboflavin yang tinggi (Anggorodi, 2009).

Susu merupakan produk hasil ternak yang bisa diambil manfaatnya bagi manusia, sebagaimana disebutkan dalam Q.S An-Nahl/ 16: 66 sebagai berikut:



Terjemahnya:

“Dan Sesungguhnya pada binatang ternak itu benar-benar terdapat pelajaran bagi kamu. Kami memberimu minum dari pada apa yang berada dalam perutnya (berupa) susu yang bersih antara tahi dan darah, yang mudah ditelan bagi orang-orang yang meminumnya” (Kementerian Agama, 2012).

Ayat diatas menjelaskan bahwa Allah memberi kita minuman dari dalam perut binatang ternak yang mencakup onta, sapi, dan kambing berupa susu yang suci lagi bermanfaat bagi yang meminumnya (baik untuk anak kecil atau orang dewasa). Berarti tidaklah benar bahwa minum susu itu hanya dikhususkan bagi yang masih kecil atau hanya pada susu ASI bukan dari susu binatang ternak, karena bagaimana mungkin kita akan mencela apa yang diberikan oleh Allah swt.

B. Sejarah Sapi Perah

Menurut Sudono et al. (2003), sapi Fries Holland (FH) berasal dari Provinsi Belanda bagian Utara dan Provinsi Friesland Barat. Sapi FH di Amerika Serikat disebut Friesion atau disebut juga dengan Holstein, sedangkan di Eropadisebut Friesian. Sapi FH betina dewasa memiliki bobot badan sekitar 682 kg dansapi FH jantan dewasa sekitar 1.000 kg (1 ton). Sapi FH mempunyai ciri-ciri yang mudah dibedakan dengan sapi perah lainnya. Sapi FH memiliki warna hitam dan putih yang jelas batas pemisahannya. Umumnya pada dahi terdapat

warna putih berbentuk segitiga, kaki bagian bawah dan bulu ekor berwarna putih. Sapi FH memiliki tanduk pendek dan mengarah kedepan.

Hadisutanto (2008) menyatakan bahwa sapi perah Fries Holland telah dternakkan lebih dari 2000 tahun yang lalu dan berasal dari North Holland dan West Friesland. Menurut sejarah, bangsa sapi Fries Holland berasal dari BossTaurus yang mendiami daerah beriklim sedang di dataran Eropa. Sebagian besar sapi tersebut memiliki warna bulu hitam dengan bercak-bercak putih, bulu ujungekor berwarna putih, bagian bawah dari corpus (bagian kaki) berwarna putih atau hitam dari atas terus ke bawah dan di Belanda sendiri ada Fries Holland yang mempunyai warna coklat/merah dengan bercak-bercak putih.

Sapi perah FH adalah sapi dengan produksi susu yang tinggi (dibandingkan dengan bangsa sapi perah lainnya). Ternak sapi perah merupakan salah satu sumber daya penghasil bahan makanan berupa susu yang memiliki nilai ekonomis yang sangat tinggi dan penting artinya dalam kehidupan masyarakat. Persediaan dan permintaan susu di Indonesia terjadi kesenjangan yang cukup besar, dimana kebutuhan atau permintaan susu segar dan produk olahannya jauh lebih besar daripada ketersediaan yang ada (Riyuhar, 2009).

C. Bangsa-Bangsa Sapi Perah

1. Bangsa Sapi Perah Subtropis

Bangsa sapi perah subtropis (*Bos taurus*) adalah bangsa sapi yang hidup di daerah subtropis atau daerah yang mempunyai empat musim (musim salju, panas, semi dan gugur). Ciri utamanya adalah tidak memiliki punuk di punggungnya. Beberapa contoh yang termasuk ke dalam bangsa

Bos taurus adalah sapi Shorthorn (Inggris), Guernsey (Inggris), Friesian Holstein/Fries Holland atau FH (Belanda), Ayrshire (Scotlandia Selatan), Jersey (Selat Channel antara Inggris dan Prancis), Brown Swiss (Switzerland), Red Danish (Denmark), Droughmaster (Australia), sapi Israeli (Israel), dan kemungkinan terdapat beberapa jenis sapi perah lainnya yang merupakan turunan atau hasil persilangan dari bangsa-bangsa sapi perah tersebut (Ako, 2013).

a. Sapi Friesian Holstein (FH) (Blakely, 1991).

Bangsa sapi Holstein-Friesien adalah bangsa sapi perah yang paling menonjol di Amerika Serikat, jumlahnya cukup banyak, meliputi antara 80 sampai 90% dari seluruh sapi perah yang ada. Asalnya adalah Negeri Belanda yaitu di propinsi Nort Holand dan West Friesland, kedua daerah yang memiliki padang rumput yang bagus. Bangsa sapi ini pada awalnya juga tidak diseleksi kearah kemampuan atau ketangguhannya merumput. Produksi susunya banyak dan dimanfaatkan untuk pembuatan keju sehingga seleksi kearah jumlah produksi susu sangat dipentingkan.

Sapi yang berwarna hitam dan putih (ada juga Holstein yang berwarna merah dan putih) sangat menonjol karena banyaknya jumlah produksi susu namun kadar lemaknya rendah. Sifat seperti ini nampaknya lebih cocok dengan kondisi pemasaran pada saat sekarang. Ukuran badan, kecepatan pertumbuhan serta karkasnya yang bagus menyebabkan sapi ini sangat disukai pula untuk tujuan produksi daging serta pedet untuk dipotong. Standar bobot badan sapi betina dewasa 1250 pound, pada umumnya sapi tersebut

mencapai bobot 1300-1600 pound. Standar bobot badan pejantan 1800 pound dan pada umumnya sapi pejantan tersebut mencapai diatas 1 ton. Produksi susu bisa mencapai 126874 pound dalam satu masa laktasi, tetapi kadar lemak susunya relatif rendah, yaitu antara 3,5% - 3,7%, warna lemaknya kuning dengan butiran-butiran (globuli) lemaknya kecil, sehingga baik untuk dikonsumsi susu segar.

b. Sapi Jersey

Sapi Jersey dikembangkan di pulau Jersey di Inggris yang terletak hanya sekitar 22 mil dari pulau Guernsey. Seperti halnya pulau Guernsey, pulau Jersey juga mempunyai padang rumput yang bagus sehingga seleksi ke arah kemampuan merumput tidak menjadi perhatian pokok. Pulau itu hasil utamanya adalah mentega, dengan demikian sapi Jersey dikembangkan untuk tujuan produksi lemak susu yang banyak, sifat yang sampai kini pun masih menjadi perhatian. Dalam masa perkembangan bangsa ini, hanya sapi-sapi yang bagus sajalah yang tetap dipelihara sehingga sapi Jersey ini masih terkenal karena keseragamannya (Blakely, 1991).

Susu yang berasal dari sapi yang berwarna coklat ini, warnanya kuning karena kandungankarotennya tinggi serta persentase lemak dan bahan padatnya juag tinggi. Seperti halnya sapi Guernsey, sapi Jersey tidak disukai untuk tujuan produksi daging serta pedet yang akan dipotong. Bobot sapi betina dewasa antara 800-1100 pound. Produksi susu sapi Jersey tidak begitu tinggi, menurut standar DHIA (1965/1966) rata-rata produksi sapi Jersey 8319 pound/tahun, tetapi kadar lemaknya sangat tinggi rata-rata 5,2% (Prihadi, 1997).

c. Sapi Guernsey (Prihadi, 1997).

Bangsa sapi Guernsey dikembangkan di pulau Guernsey di Inggris. Pulau tersebut terkenal dengan padang rumputnya yang bagus, sehingga pada awal-awal seleksinya, sifat-sifat kemampuan merumput bukan hal penting yang terlalu diperhatikan. Sapi perah Guernsey berwarna coklat muda dengan totol-totol putih yang nampak jelas. Sapi tersebut sangat jinak, tetapi karena lemak badannya yang berwarna kekuningan serta ukuran badan yang kecil menyebabkan tidak disukai untuk produksi susu dengan warna kuning yang mencerminkan kadar karoten yang cukup tinggi karoten adalah pembentuk atau prekursor vitamin A.

Disamping itu, kadar lemak susu serta kadar bahan padat susu yang tinggi. Bobot badan rata-rata sapi betina dewasa 1100 pound dengan kisaran antar 800-1300 pound. Sedangkan bobot sapi jantan dewasa dapat mencapai 1700 pound. Produksi susu sapi Guernsey menurut DHIA (1965/1966) rata-rata 9179 pound dengan kadar lemaknya 4,7%.

d. Sapi Ayrshire

Bangsa sapi Ayrshire dikembangkan di daerah Ayr, yaitu di daerah bagian barat Skotlandia. Wilayah tersebut dingin dan lembab, padang rumput relative tidak banyak tersedia. Dengan demikian maka ternak terseleksi secara alamiah akan ketahanan dan kesanggupannya untuk merumput (Blakely, 1991).

Pola warna bangsa sapi Ayrshire bervariasi dari merah dan putih sampai warna mahagoni dan putih. Bangsa sapi ini lebih bersifat gugup atau terkejut bila dibandingkan dengan bangsa-bangsa yang lain. Para peternak dahulu nampak masih berhati-hati dalam usaha mereka dalam melakukan seleksi kearah tipe yang bagus. Hasil itu masih nampak dalam gaya penampilan, simetri, perlekatan ambing yang nampak, disamping kehalusan dan kebersihannya sebagai tipe perah. Sapi Ayrshire hanya termasuk dalam peringkat sedang dari sudut daging serta pedet yang dilahirkan. Rata-rata bobot badan sapi betina dewasa 1250 pound dan sapi jantan mencapai 1600-2300 Pound. Produksi susu menurut DHIA (1965/1966) rata-rata 10312 pound dengan kadar lemak 4% (Prihadi, 1997).

e. Sapi Brown Swiss

Bangsa sapi Brown Swiss banyak dikembangkan di lereng-lereng pegunungan di Swiss. Sapi ini merumput di kaki-kaki gunung pada saat musim semi sampai lereng yang paling tinggi saat musim panas. Keadaan alam seperti itu melahirkan hewan-hewan yang tangguh akan kemampuan merumput yang bagus. Ukuran badannya yang besar serta lemak badannya yang berwarna putih menjadikannya sapi yang disukai untuk produksi daging (Blakely, 1991).

Warna sapi Brown Swiss bervariasi mulai dari coklat muda sampai coklat gelap, serta tercatat sebagai sapi yang mudah dikendalikan dengan kecenderungan bersifat acuh. Sapi Brown Swiss dikembangkan untuk tujuan produksi keju dan daging, serta produksi susunya dalam jumlah besar dengan

kandungan bahan padat dan lemak yang relative tinggi. Bobot badan sapi betina dewasa 1200-1400 pound, sedang sapi jantan Brown Swiss 1600-2400 pound. Produksi susu rata-rata mencapai 10860 pound dengan kadar lemak 4,1% dan warna lemak susunya agak putih.

2. Bangsa Sapi Perah Tropis

Bangsa sapi perah tropis (*Bos indicus*) adalah bangsa sapi yang hidup di daerah tropis atau beriklim panas. Ciri utamanya adalah mempunyai punuk di punggungnya. Beberapa contoh sapi perah yang termasuk ke dalam *Bos indicus* adalah sapi Zebu (India), Red Shindi (India), Grati (persilangan antara FH dan sapi Jawa atau Madura), serta Sahiwal Cross persilangan Sahiwal dengan FH (Ako, 2013).

a. Sapi Red Shindi

Bangsa sapi Red Sindhi berasal dari daerah distrik Karachi, Hyderabad dan Kohistan. Sapi Red Sindhi berwarna merah tua dan tubuhnya lebih kecil bila dibandingkan dengan sapi Sahiwal, sapi betina dewasa rata-rata bobot badannya 300-350 kg, sedangkan jantannya 450-500 kg. produksi susu Red Sindhi rata-rata 2000 kg/tahun, tetapi ada yang mencapai produksi susu 3000 kg/tahu dengan kadar lemaknya sekitar 4,9% (Blakely, 1991).

b. Sapi Sahiwal

Bangsa sapi Sahiwal berasal dari daerah Punjab, distrik Montgomery, Pakistan, daerah antara 29°5' -30°2' LU. Sapi perah Sahiwal mempunyai warna kelabu kemerah-merahan atau kebanyakan merah warna sawo atau coklat. Sapi betina bobot badannya mencapai 450 kg sedangkan

yang jantan 500-600 kg. sapi ini tahan hidup di daerah asalnya dan dapat berkembang di daerahdaerah yang curah hujannya tidak begitu tinggi. Produksi susu paling tinggi yaitu antara 2500-3000 kg/tahun dengan kadar lemaknya 4,5%. Menurut Ware (1941) berdasarkan catatan sapi perah Sahiwal yang terbaik dari 289 ekor dapat memproduksi antara 6000-13000 pound (2722-5897 liter) dengan kadar lemak 3,7% (Blakely, 1991).

c. Sapi Gir

Bangsa sapi Gir berasal dari daerah semenanjung Kathiawar dekat Bombay di India Barat dengan curah hujan 20-25 inchi atau 50,8-63,5 cm. Daerah ini terletak antara 20°5'- 22°6' LU. Pada musim panas temperatur udara mencapai 98°F (36,7°C) dan musim dingin temperatur udara sampai 60°F (15,5°C) (Prihadi,1997).

Warna sapi Gir pada umumnya putih dengan sedikit bercakbercak coklat atau hitam, tetapi ada juga yang kuning kemerahan. Sapi ini tahan untuk bekerja, baik di sawah maupun di tegal. Ukuran bobot sapi betina dewasa sekitar 400 kg, sedangkan sapi jantan dewasa sekitar 600 kg. Produksi susu rata-rata 2000 liter/tahun dengan kadar lemak 4,5-5% (Blakely, 1991).

D. Usaha Ternak Sapi Perah

Menurut soehadji (1995), yang menyatakan bahwa usaha peternakan yang ada di Indonesia dibedakan dalam 4 usaha, antara lain:

1. Usaha sambilan (*subsistence*) yaitu usaha peternakan rakyat yang pendapatan dari subsektor peternakan kurang dari 30%.

2. Cabang usaha (*semi komersial*) yaitu usaha peternakan rakyat yang pendapatan dari subsektor peternakan 30-79%.
3. Usaha pokok (*komersial*) yaitu usaha peternakan rakyat atau perusahaan yang pendapatan dari subsektor peternakan 70-100%.
4. Industri peternakan (*specialized farming*) yaitu perusahaan peternakan yang mengusahakan komoditi hasil peternakan pilihan yang dikelola secara mendasar dan pendapatan 100% dari subsektor peternakan.

Usaha peternakan sapi perah rakyat merupakan usaha peternakan sapi perah yang di usahakan oleh anggota keluarga petani peternak dengan jumlah sapi perah yang dipelihara antara 1-7 ekor dengan rata-rata pemilik 3 ekor. Pengusaha sapi perah sekitar 65-70% dari total populasi sapi perah dikelola oleh peternakan rakyat (Widodo,1984).

Faktor yang terpenting untuk sukses dalam usaha peternakan sapi perah adalah peternaknya sendiri. Mereka harus tau bagaimana menanam modal untuk usaha peternakannya serta menentukan keuntungannya apa yang didapat tiap-tiap investasi. Pada pengelolaan ternak perah tidak hanya pakan saja yang penting dibahas, melainkan juga bagaimana pemeliharaan, perkandangan, pemerahan dan pencatatannya (Firman, 2010).

E. Skala Usaha

Skala usaha sangat penting untuk mengukur kondisi perusahaan melihat dari segi efisiensi ekonomi. Pada suatu kondisi usaha yang memiliki efisiensi yang optimum adalah jika perusahaan itu memiliki efisiensi teknis dan biaya yang juga optimum. Dasar penentuan skala usaha berpijak pada salah

satu masukan tetap yang dianggap relevan. Dalam usaha peternakan ukuran skala usaha itu bisa jadi jumlah pemilikan ternak, besar investasi atau jumlah tenaga kerja yang digunakan. Namun demikian penentuan skala usaha juga dipijak pada tingkat produksi (Putranto, 2006).

Skala kegiatan produksi dapat dikatakan bersifat mencapai skala ekonomi (*Economies of scale*) apabila pertambahan produksi menyebabkan biaya produksi rata-rata menjadi semakin rendah. Produksi yang semakin tinggi menyebabkan perubahan penambahan kapasitas, hal ini menyebabkan kegiatan memproduksi pertambahan efisien (Sukirno, 2002).

Dalam jangka panjang semua input merupakan input variabel sehingga modal dan (K) tenaga kerja (L) dapat diubah secara proposional. Perubahan input-input tersebut akan merubah tingkat output dengan proposal yang berbeda. Perubahan output karena input berubah secara proposional disebut hasil balik ke skala (*return to scale*) (Suryawati, 2004).

Return to scale (RTS) perlu diketahui untuk mengetahui apakah kegiatan dari suatu usaha yang diteliti mengikuti kaidah, *increasing*, *constant* atau *decreasing to scale*. persamaan fungsi produksi Cobb Douglas ($Y = \alpha + \beta_1 X_1 + \beta_2 X_2$) dipakai untuk menjelaskan hal ini maka besaran elastitas $\beta_1 + \beta_2 \dots \dots \beta_n$ adalah lebih besar dari satu, lebih kecil dari satu atau sama dengan satu. Misalnya bila lebih besar dari satu, maka berlaku anggapan bahwa terjadi adanya “*Increasing RTS*” pada kegiatan usaha yang diteliti. Anggapan demikian biasanya dikenal dengan istilah “sesuai” dengan kejadian yang sebenarnya di alam ini, dimana

setiap petani selalu mengharapkan tambahan unit output yang lebih besar bila dibanding dengan tambahan unit input yang mereka pakai (Soekartawi, 2001).

Menurut Purbayu (1993) pengujian terhadap skala usaha dilakukan dengan menggunakan koefisien dari faktor input tetap. Terdapat tiga kemungkinan (alternatif) pengujian skala usaha yaitu :

1. *Increasing return to scale* (DRS) bila $(\beta_1 + \beta_2 + \dots + \beta_n) < 1$ dalam keadaan demikian, dapat diartikan bahwa proporsi penambahan faktor produksi (input) melebihi proporsi penambahan produksi, misalnya bila menggunakan faktor produksi naik 1 %, maka produksi akan turun kurang dari 1 %.
2. *Constant return to scale* (CRS), bila $(\beta_1 + \beta_2 + \dots + \beta_n) = 1$ dalam keadaan demikian, dapat diartikan bahwa proporsi penambahan faktor produksi akan proporsional dengan penambahan produksi, misalnya bila menggunakan faktor produksi ditambah 1 % maka produksi akan bertambah sebesar 1 %.
3. *Decreasing return to scale* (IRS), bila $(\beta_1 + \beta_2 + \dots + \beta_n) > 1$ dalam keadaan demikian, dapat diartikan bahwa proporsi penambahan faktor produksi akan menghasilkan penambahan produksi yang proporsinya lebih besar, misalnya bila menggunakan faktor produksi ditambah 1 %, maka produksi akan bertambah lebih dari 1 %.

F. Efisiensi

Seorang produsen dituntut untuk bekerja secara efisiensi agar keuntungan yang diperoleh kian menjadi lebih besar. Tuntutan bekerja secara efisiensi ini tidak dapat dihindari dalam bisnis modern, apalagi sering kali dijumpai bahwa

biaya produksi terus meningkat sementara nilai produksi relatif lamban peningkatannya (Soekartawi, 2012).

Di dalam analisis ekonomi, efisiensi bertindak sebagai alat pengukur untuk menilai pemilihan input-output. Efisiensi umumnya menunjukkan perbandingan antara nilai-nilai output terhadap nilai input. Peranan petani dalam suatu usaha peternakan khususnya usaha peternakan sapi perah selain sebagai pelaksana juga sebagai pengambil keputusan atau manajer. Umumnya manajer peternakan adalah efisiensi ekonomi dan bila dipersempit lagi tujuannya adalah memaksimalkan keuntungan. Efisiensi ekonomi berhubungan dengan cara mengkombinasi input-output sehingga memaksimmkan keuntungan. Keputusan yang diambil oleh peternak dalam mengkombinasi sumber-sumber yang dimiliki berhubungan dengan kemampuan, keterampilan, dan pengalamannya. Umumnya keterampilan yang dimiliki peternak sapi perah masih kurang sehingga banyak usaha peternakan sapi perah yang dijalankan dalam keadaan efisiensi dari segi efisiensi ekonomi (Putranto, 2006).

Keberhasilan suatu usaha tani disamping dapat dianalisis dari fungsi keuntungan yang bisa diperoleh, cara lain yang dipandang penting untuk dipergunakan sebagai alat analisis adalah efisiensi. Penggunaan faktor produksi dikatakan efisiensi secara teknis apabila faktor produksi yang dipergunakan menghasilkan produksi yang maksimum. Dikatakan efisiensi harga (efisiensi alokatif) apabila nilai produk marginal sama dengan harga faktor produksi ($NPM_x = P_x$) dan dikatakan efisiensi ekonomi bila usaha tersebut mencapai efisiensi teknis sekaligus juga mencapai efisiensi harga (Soekartawi, 2001).

G. Biaya Produksi Usaha Ternak Sapi Perah

Produksi adalah salah satu fungsi manajemen yang sangat penting bagi operasi sebuah perusahaan. Kegiatan produksi menunjukkan kepada upaya perubahan input atau sumberdaya menjadi output (barang dan jasa). Input segala bentuk sumberdaya yang digunakan dalam pembentukan output. Secara luas, input dapat dikelompokkan menjadi kategori yaitu tenaga kerja (termasuk disini kewirausahaan) dan capital (Herlambang, 2002).

Sugianto (1995) menyatakan bahwa proses produksi adalah proses yang dilakukan oleh perusahaan berupa kegiatan mengkombinasikan input (sumberdaya) untuk menghasilkan output. Dengan demikian proses produksi merupakan proses transformasi (perubahan) dari input menjadi output. Konsep produksi merupakan konsep aliran, maksudnya produksi berlangsung pada periode tertentu.

Dalam arti luas, biaya (cost) adalah sejumlah uang yang dinyatakan dari sumber-sumber (ekonomi) yang dikorbankan (terjadi dan akan terjadi) untuk mendapatkan sesuatu untuk mencapai tujuan tertentu. Sebagai pengorbanan atas sumber-sumber (ekonomi) untuk mendapatkan sesuatu atau mencapai tujuan tertentu, istilah biaya, kadang-kadang dianggap sinonim dengan (1) harga pokok dan (2) beban dari sesuatu untuk tujuan tertentu tersebut Untuk mudahnya, pengertian biaya sebagai harga pokok dan sebagai beban itu, disebut pengertian biaya dalam arti sempit, yakni apabila pengorbanan yang diperlukan itu terjadi dalam rangka merealisasikan pendapatan (Harnanto, 1992).

Biaya didefinisikan sebagai pengeluaran yang berhubungan erat dengan proses produksi, dapat diduga dan dapat dinyatakan secara kuantitatif. Kata-kata “berhubungan erat dengan proses produksi” mengandung arti bahwa pengeluaran tersebut tidak dapat dihindarkan. Biaya dibedakan menjadi beberapa jenis, yaitu (1) biaya alternatif (2) biaya implisit (3) biaya sirna dan (4) biaya langsung dan tidak langsung (Djojodiporo, 1994).

Soekartawi (1995) dapat menyatakan bahwa biaya produksi adalah nilai dari semua faktor produksi yang digunakan, baik dalam bentuk benda maupun jasa selama proses produksi berlangsung. Daniel (2002) menyatakan bahwa biaya produksi adalah sebagai biaya kompensasi yang diterima oleh para pemilik faktor-faktor produksi, atau biaya-biaya yang dikeluarkan oleh para petani dalam proses produksi, baik secara tunai maupun tidak tunai.

Selanjutnya Swastha dan Suktojo (1993) menyatakan bahwa kita perlu mengetahui beberapa konsep tentang biaya seperti : biaya variabel, biaya tetap, dan biaya total.

1) Biaya Variabel

Biaya variabel adalah biaya yang berubah-ubah yang disebabkan oleh adanya perubahan jumlah hasil. Apabila jumlah barang yang dihasilkan bertambah, maka biaya-biaya variabelnya juga meningkat. Biaya variabel yang dibebankan pada masing-masing unit disebut biaya variabel rata-rata (*average variabel cost*).

2) Biaya Tetap

Biaya tetap adalah biaya-biaya yang tidak berubah-ubah (*constant*) untuk setiap kali tingkatan/jumlah hasil yang diproduksi. Biaya tetap yang dibebankan pada masing-masing unit disebut biaya tetap rata-rata (*average fixed cost*).

3) Biaya Total

Biaya total adalah keseluruhan biaya yang akan dikeluarkan oleh perusahaan atau dengan kata lain biaya total ini merupakan jumlah dari biaya tetap dan biaya variabel. Biaya total yang dibebankan pada setiap unit disebut biaya total rata-rata (*average total cost*).

Biaya usaha tani biasanya diklasifikasikan menjadi dua, yaitu : (a) Biaya tetap (*fixed cost*); dan (b) biaya tidak tetap (*variable cost*). Biaya tetap ini umumnya didefinisikan sebagai biaya yang relatif tetap jumlahnya, dan terus dikeluarkan walaupun produksi yang diperoleh banyak atau sedikit. Biaya tidak tetap atau biaya variabel biasanya didefinisikan sebagai biaya yang besar kecilnya dipengaruhi oleh produksi yang diperoleh (Soekartawi, 1995).

Biaya produksi dalam pengertian ekonomi produksi dibagi atas biaya tetap dan biaya variabel. Biaya tetap (*overhead*) merupakan biaya yang harus dikeluarkan ada atau tidak ada ayam dikandang, biaya ini tetap harus dikeluarkan, Misalnya : gaji pengawai bulanan, penyusutan, bunga atas modal, pajak bumi dan bangunan, dan lain lainnya. Sedangkan biaya variabel adalah biaya yang dikeluarkan bertalian dengan jumlah produksi ayam pedaging yang dijalankan. Semakin banyak ayam yang akan semakin besar pula biaya variabel ini secara total. Misalnya: biaya untuk makanan, biaya pemeliharaan, biaya tenaga kerja harian dan lain-lain (Rasyaf, 1995).

Dalam usaha peternakan yang berorientasi bisnis dan mengharapkan keuntungan yang besar, seluruh pengeluaran dan pendapatan harus diperhitungkan. Ada biaya-biaya yang secara riil tidak dikeluarkan, tetapi harus tetap diperhitungkan, misalnya gaji pemilik usaha yang turut bekerja dalam usahanya sendiri, bunga bank, dan beberapa biaya lain. Meskipun pemilik usahanya sendiri, gaji dapat diperhitungkan untuk memperoleh angka keuntungan yang sebenarnya. Demikian juga dengan bunga bank, sekalipun modal yang digunakan adalah modal sendiri. Biaya-biaya yang dikeluarkan untuk membeli atau menyewa tanah untuk penggembukan, peralatan atau kendaraan, pembangunan kandang dan berbagai sarana penunjang, yang tidak habis pakai untuk satu kali masa produksi. Diperhitungkan sebagai biaya penyusutan, yang didasarkan pada umur pemakaian. Misalnya, biaya sewa lahan sebesar Rp. 5.000.000,- selama lima tahun, biaya penyusutan adalah sebesar Rp 1.000.000,- pertahun (Abidin, 2002).

Selanjutnya Abidin (2002) menjelaskan bahwa, perhitungan secara ekonomis dapat dilakukan secara akurat, perlu dilakukan antara biaya investasi dan biaya produksi (variabel) yang dikeluarkan selama masa usaha. Biaya investasi merupakan biaya yang dikeluarkan untuk membeli atau menyewa barang yang tidak habis dipakai dalam satu kali masa produksi, misalnya biaya pembelian lahan usaha, pembuatan kandang, sewa kendaraan pengangkutan. Biaya variabel merupakan biaya yang dikeluarkan untuk keperluan produksi sapi yang biasanya habis dalam satu kali produksi, misalnya biaya pembelian sapi bakalan, pembelian bahan pakan, gaji tenaga kerja dan biaya pengobatan.

H. Penerimaan Usaha Ternak Sapi perah

Penerimaan Usaha Ternak Sapi Potong Rasyaf (2002) menyatakan bahwa apabila hasil produksi peternakan dijual ke pasar atau ke pihak lain, maka diperoleh sejumlah uang sebagai produk yang dijual tersebut. Besar atau kecilnya uang yang diperoleh tergantung pada jumlah barang dan nilai barang yang dijual. Barang akan bernilai tinggi bila penerimaan melebihi penawaran atau produksi sedikit. Dikatakan pula bahwa jumlah produk yang dijual dikaitkan dengan harga yang ditawarkan merupakan jumlah uang yang diterima sebagai ganti produk peternakan yang dijual. Ini dinamakan penerimaan uang sebagai hasil jerih payah beternak pada saat itu belum diketahui untung atau rugi.

Sugianto (1995) menyatakan bahwa penerimaan perusahaan bersumber dari pemasaran atau penjualan hasil usaha, seperti panen tanaman dan barang olahannya seperti panen dari peternakan dan olahannya. Penerimaan perusahaan bersumber dari pemasaran atau penjualan hasil usaha seperti panen tanaman dan barang olahannya serta panen dari peternakan dan barang olahannya. Penerimaan juga bisa bersumber dari pembayaran tagihan-tagihan, bunga, deviden, pembayaran dari pemerintah dan sumber lainnya yang menambah aset perusahaan (Kadarsan, 1995).

Soekartawi (1995) menyatakan penerimaan usaha tani adalah perkalian antara produksi yang diperoleh dengan harga jual, dan pendapatan usaha tani adalah selisih antara penerimaan dan semua biaya.

Penerimaan adalah hasil dari perkalian jumlah produksi dengan harga jual sedangkan pendapatan yaitu selisih dari total penerimaan dengan total biaya dengan rumus $Pd = TR - TC$, dimana Pd adalah Pendapatan, TR yaitu total penerimaan dan TC adalah total biaya (Soekartawi, 1995).

Bentuk umum penerimaan dari penjualan yaitu $TR = P \times Q$; dimana TR adalah total revenue atau penerimaan, P adalah price atau harga jual per unit produk dan Q adalah quantity atau jumlah produk yang dijual. Dengan demikian besarnya penerimaan tergantung pada dua variabel harga jual dan variabel jumlah produk yang dijual (Rasyaf, 1995).

Penerimaan dari usaha peternakan sapi berupa penjualan sapi yang telah digemukkan dan dari kotoran sapi berupa pupuk kandang. Namun, penerimaan dari pupuk kandang itu kadang-kadang tidak dimasukkan sebagai penerimaan langsung karena belum seluruh pupuk kandang yang dihasilkan oleh para peternak melainkan digunakan untuk memupuk tanaman pertaniannya atau di buang sama sekali (Sugeng, 2008).

I. Keuntungan Usaha Ternak Sapi Perah

Keuntungan usaha berfungsi untuk mengukur berhasil tidaknya suatu kegiatan usaha, menemukan komponen utama keuntungan dan apakah komponen itu masih dapat ditingkatkan atau tidak. Kegiatan usaha dikatakan berhasil apabila keuntungan memenuhi syarat cukup untuk memenuhi semua sarana produksi. Keuntungan usaha tersebut merupakan keterangan yang rinci tentang penerimaan dan pengeluaran selama jangka waktu tertentu (Aritonang, 1993).

Keuntungan usaha ternak sapi potong sangat penting sebagai kegiatan rutin suatu usaha ternak komersil. Dengan adanya analisis usaha dapat dievaluasi dan mencari langkah pemecahan berbagai kendala, baik usaha untuk mengembangkan, rencana penjualan maupun mengurangi biaya-biaya yang tidak perlu (Murtidjo, 1993).

Usaha ternak sapi telah memberi kontribusi dalam peningkatan keuntungan keluarga peternak. Soekartawi (1995) menyatakan bahwa peningkatan keuntungan keluarga peternak sapi potong tidak dapat dilepaskan dari cara mereka menjalankan dan mengelola usaha ternaknya yang sangat dipengaruhi oleh berbagai faktor sosial dan faktor ekonomi.

keuntungan usaha ternak sapi sangat dipengaruhi oleh banyaknya ternak yang dijual oleh peternak itu sendiri sehingga semakin banyak jumlah ternak sapi maka semakin tinggi pendapatan bersih yang diperoleh (Soekartawi, 1995).

BAB III

METODELOGI PENELITIAN

A. Jenis dan Lokasi Penelitian

Jenis Penelitian yang digunakan dalam penelitian ini kuantitatif deskriptif atau variabel yang diukur diklasifikasi menjadi data kuantitatif dan kualitatif. Penelitian kuantitatif adalah jenis penelitian yang berupa angka-angka, sedangkan penelitian kualitatif adalah data yang bersifat non angka.

Penelitian ini dilaksanakan pada bulan September tahun 2017 di Kecamatan Enrekang Kabupaten Enrekang.

B. Populasi dan Sampel

Populasi dalam penelitian ini adalah peternak dengan usia produktif yang terdapat di Kecamatan Enrekang, Kabupaten Enrekang yang berjumlah 15 orang peternak. Berhubung karena populasi sedikit, maka semua populasi di jadikan sampel berdasarkan kriteria-kriteria tertentu. dilihat dari segi umur, jenis kelamin, tingkat pendidikan, pengalaman beternak, dan jumlah kepemilikan ternak.

C. Jenis Data dan Sumber Data

Dalam penelitian ini semua data yang ada pada gilirannya merupakan variabel yang diukur di klasifikasikan menjadi data kuantitatif dan data kualitatif.

1. Data Kuantitatif

Data kuantitatif adalah data yang berupa angka- angka pada data jenis ini sifat informasi yang dikandung oleh data berupa informasi angka-angka. Data kuantitatif tersebut bisa berupa variabel diskrit yaitu variabel yang berasal dari perhitungan kontinyu yang merupakan data yang berasal dari hasil pengukuran. Data diskrit merupakan data kuantitatif yang mempunyai sifat bulat dan tidak pecah,data yang termasuk kelompok ini antara lain ; jumlah peternak, jumlah ternak laktasi (ekor), jumlah pedet (anakan).Sedangkan data kontinyu yang berasal dari pengukuran antara lain: banyaknya pakan ternak, produksi susu (liter), nilai modal/ investasi usaha,biaya tetap (penyusutan kandang dan biaya penyusutan peralatan), biaya variabel (biaya pedet, biaya pakan, biaya vaksin/obat, listrik, tenaga kerja,dan biaya transportasi).

2. Data Kualitatif

Data kualitatif adalah data yang bersifat non-angka,yang termasuk dalam data kualitatif dalam penelitian ini adalah, antara lain : jenis kelamin peternak,tingkat pendidikan peternak,dan pengalaman peternak. Untuk keperluan pengolahan data kualitatif tersebut dibuat menjadi data kuantitatif.

Sumber data yang diperoleh dalam penelitian ini, antara lain:

1. Data Primer

Diperoleh dari responden dengan menggunakan teknik observasi dan wawancara serta dokumentasi kepada peternak sapi perah yang berada di Kecamatan Enrekang.

Data primer tersebut terdiri dari output dan input usaha peternakan sapi perah yang meliputi:

1. Output produksi terdiri dari jumlah produksi susu dan harga produk susu, harga dangke dan harga jual pedet.
2. Input produksi terdiri dari biaya pakan konsentrat dan hijauan, upah tenaga kerja, biaya obat-obatan, dan biaya investasi kandang.

2. Data Sekunder

Diperoleh dari instansi atau lembaga yang telah mengadakan pengumpulan data berkaitan dengan penelitian ini antara lain Dinas Peternakan, Badan Pusat Statistik.

D. Metode Pengumpulan Data

Metode pengumpulan data ini yaitu adalah:

1. Wawancara yaitu pengumpulan data dilakukan dengan wawancara secara langsung kepada responden.
2. Dokumentasi yaitu pengumpulan data berdasarkan dokumen-dokumen yang mendukung
3. Observasi yaitu teknik pengambilan dengan melakukan pengamatan langsung terhadap objek yang diteliti.

Untuk mendapatkan data penerimaan peternak yang akan diambil selama satu bulan yang berupa informasi lisan atau melalui wawancara dan tindakan, maka digunakan instrumen penelitian atau alat-alat berupa catatan dan alat tulis.

E. Metode Analisis

Analisis data yang dilakukan sebagai berikut :

1. Analisis deskriptif yang meliputi karakteristik peternakan sapi perah dan keadaan umum usaha peternakan sapi perah di Kecamatan Enrekang , Kabupaten Enrekang.
2. Analisis ekonomi untuk mengetahui komposisi total biaya produksi, penerimaan, keuntungan, efisiensi usaha, dan R/Cratio usaha peternakan sapi perah.
 - a. Total biaya adalah semua pengeluaran untuk proses produksi baik biaya tetap maupun biaya tidak tetap. Penulisan matematis sebagai berikut :

$$TC = TFC + TVC$$

Keterangan :

TC = Total Cost (Rp/tahun)

TFC = Total Fixed Cost (Rp/tahun)

TVC = Total Variabel Cost (Rp/tahun)

- b. Penerimaan adalah hasil yang diterima peternak dari penjualan output . Penulisan matematis sebagai berikut :

$$TR = Pq \times Q$$

Keterangan :

TR = Total Revenue (Rp/tahun)

Pq = Price of Quality/harga produkpersatuan(Rp/tahun)

Q = Quantity/ produksi (liter)

c. Keuntungan adalah selisih antara total penerimaan dengan total biaya yang dikeluarkan peternak. Penulisan matematis sebagai berikut ;

$$P = TR - TC$$

Keterangan :

P = Keuntungan (Rp/tahun)

TR = Total Revenue (Rp/tahun)

TC = Total Cost (Rp/tahun)

d . Efisiensi usaha

$$Ep = \frac{R}{C} \text{ ratio}$$

Keterangan :

EP = Efisiensi Usaha

R = Total Revenue atau penerimaan Total (Rp/tahun)

C = Total Cost (Rp/tahun)

Kriteria R/C Ratio :

R/C < 1 = Tidak layak dikembangkan

R/C = 1 = titik impas

R/C > 1 = layak dikembangkan

F. Variabel yang di amati

1. Penerimaan adalah hasil yang diterima peternak dari penjualan output.(susu, dangke, pedet)
2. Keuntungan adalah selisih dari total penerimaan dengan total biaya, dinyatakan dalam Rupiah (Rp/bulan)
3. Skala usaha adalah jumlah ternak sapi perah yang dipelihara oleh peternak (ekor).
4. Biaya tidak tetap (variabel) merupakan biaya berubah- ubah tergantung dari produksi,seperti biaya pakan, biaya tenaga kerja dan biaya obat-obatan (Rp/bulan).
5. Biaya tetap merupakan biaya tidak berubah walaupun jumlah produksi berubah, seperti biaya penyusutan kandang, biaya penyusutan induk dan biaya penyusutan peralatan (Rp/bulan).

BAB IV

HASIL DAN PEMBAHASAN

A. Keadaan Umum Lokasi Penelitian

1. Letak dan Keadaan Geografis

Kabupaten Enrekang termasuk dalam salah satu wilayah dalam Provinsi Sulawesi Selatan yang secara astronomis terletak pada $3^{\circ} 14' 36'' - 3^{\circ} 50' 00''$ LS dan $119^{\circ} 40' 53'' - 120^{\circ} 06' 33''$ BT dan berada pada ketinggian 442 m dpl, dengan luas wilayah sebesar 1.786,01 km². Selama setengah dasawarsa terjadi perubahan administrasi pemerintahan baik tingkat kecamatan maupun pada tingkat kelurahan/desa, yang awalnya pada tahun 1995 hanya berjumlah 5 kecamatan dan 54 desa/kelurahan, tetapi pada tahun 2008 jumlah kecamatan menjadi 12 kecamatan dan 129 desa/kelurahan.

Kabupaten Enrekang berbatasan dengan Tana Toraja di sebelah utara, disebelah timur berbatasan dengan Kabupaten Luwu dan Sidrap, di sebelah selatan berbatasan dengan Kabupaten Sidrap dan di sebelah barat berbatasan dengan Kabupaten Pinrang.

Kecamatan Enrekang merupakan salah satu kecamatan yang letaknya berada di Ibukota Enrekang. Pusat segala kegiatan, baik kegiatan kemasyarakatan, pemerintahan maupun kegiatan pembangunan. Secara administratif kecamatan Enrekang terbagi menjadi 6 Kelurahan dan 12 Desa dengan luas wilayah kecamatan Enrekang 291,19 Km², sedangkan untuk luas lahan pertanian terdiri dari luas lahan sawah sekitar 818 Ha, luas lahan bukan sawah sekitar 54.243 Ha, dan luas lahan non pertanian sekitar 2358,9 Ha.

Menurut penggunaannya sebagian besar lahan sawah digunakan sebagai lahan sawah berpengairan sederhana PU 50 Ha, lahan sawah berpengairan Non PU sekitar 100 Ha, dan untuk lahan persawahan tadah hujan, dan lain-lain sekitar 668 Ha. dengan jumlah hasil produksinya sebesar 1.914,50 ton.

Tabel 1. Luas, Jarak dan Ketinggian dari Permukaan Laut Desa di Kecamatan Enrekang Tahun 2016

Desa	Luas (Km ²)	Jarak (Km)		Ketinggian dari Permukaan Laut (m)
		Dari Ibu kota Kecamatan	Dari Ibu kota Kabupaten	
Leoran	11,22	3,2	0,4	100-500
Galonta	6,40	1,0	2,5	100-500
Juppandang	11,65	0,0	2,5	100-500
Lewaja	7,72	3,0	5,5	100-500
Ranga	23,98	8,5	11,0	100-500
Kaluppini	13,30	11,5	13,0	100-500
Tobalu	17,68	52,0	55,0	100-500
Tokkonan	21,23	14,5	17,0	100-500
Puserren	5,50	2,0	5,0	100-500
Karueng	8,40	3,0	6,0	100-500
Cemba	9,20	4,0	7,5	100-500
Tungka	31,18	12,0	15,5	100-500
Temban	13,54	18,0	21,0	100-500
Buttu Batu	31,50	15,1	18,1	100-500
TaluBamba	43,44	21,0	24,0	100-500
Tuara	8,75	9,0	12,0	100-500

Lembang	13,50	11,6	14,6	100-500
Rossoan	13,00	19,2	22,2	100-500
Jumlah	291,19			

Sumber: Badan Pusat Statistik, 2016 .

2. Kependudukan

Penduduk adalah semua orang yang berdomisili di wilayah geografis Indonesia selama enam bulan atau lebih dan atau mereka yang berdomisili kurang dari enam bulan tetapi bertujuan menetap. Pertumbuhan penduduk diakibatkan oleh tiga komponen yaitu: fertilitas, mortalitas dan migrasi.

Penduduk merupakan pelaku dalam setiap kegiatan yang terjadi di suatu wilayah, sehingga dibutuhkan sumberdaya yang baik untuk mengelolah dan memanfaatkan sumber daya alam yang tersedia, baik dari segi kualitas maupun kuantitasnya.

a. Penduduk berdasarkan Jenis Kelamin

Pembagian penduduk menurut jenis kelamin dilihat dari aspek demografis dalam kaitannya dengan perkembangan ekonomi dan sosial sangatlah penting. Pembagian seperti itu dapat diketahui berapa jumlah penduduk dalam jenis kelamin laki-laki dan jenis kelamin perempuan, untuk lebih memperjelas dapat dilihat pada tabel 2.

Tabel 2. Penduduk menurut Jenis Kelamin Tahun 2016

Desa	Jumlah penduduk		Jumlah	Sex Ratio
	Laki-laki	Perempuan		
Leoran	839	884	1723	44,04
Galonta	1718	2002	3720	85,81
Juppandang	3430	3772	7202	90,93
Lewaja	600	664	1264	90,36
Ranga	530	497	1027	106,63

Kaluppini	545	548	1093	99,45
Tobalu	426	381	807	111,81
Tokkonan	253	263	516	96,19
Puserren	1371	1332	2703	102,92
Karueng	918	910	1828	100,87
Cemba	558	617	1175	90,43
Tungka	797	810	1607	98,39
Temban	418	416	834	100,48
Buttu Batu	773	808	1581	95,66
Talu Bamba	1040	1040	2080	100
Tuara	577	599	1176	96,32
Lembang	385	398	783	96,73
Rossoan	549	553	1102	99,27
Jumlah	15 727	16 494	32 221	

Sumber: Badan Pusat Statistik, 2016

Pada Tabel 2. Dapat dilihat bahwa jumlah penduduk berdasarkan jenis kelamin sebanyak 32221 jiwa diantaranya jenis kelamin laki-laki 15727 jiwa dan perempuan 16494 jiwa, yang terdiri atas 1723 di Desa Leoran, di Desa Galonta sebanyak 3720 jiwa, di Desa juppandang sebanyak 7202 jiwa, di Desa Lewaja sebanyak 1264 jiwa, di Desa Ranga seebanyak 1027 jiwa, di Desa Kaluppini sebanyak 1093 jiwa, di Desa Tobalu sebanyak 807 jiwa, di Desa Tokkonan sebanyak 516 jiwa, di Desa Puserren sebanyak 2703 jiwa, di Desa Karueng sebanyak 1828 jiwa, di Desa Cemba sebanyak 1175 jiwa, di Desa Tungka sebanyak 1607 jiwa, di Desa Temban sebanyak 834 jiwa, di Desa Buttu Batu sebanyak 1581 jiwa, di Desa Tallu Bamba sebanyak 2080, di Desa Tuara sebanyak 1176 jiwa, di Desa Lembang sebanyak 789 jiwa, dan di Desa Rossoan sebanyak 1102 jiwa.

b. Penduduk menurut Kelompok Umur

Pembagian penduduk menurut Kelompok Umur dilihat dari aspek demografis dalam kaitannya dengan perkembangan ekonomi dan sosial

sangatlah penting. Pembagian seperti itu dapat diketahui berapa jumlah penduduk dalam usia kerja dan berapa jumlah penduduk yang tidak dalam usia kerja dan berapa jumlah penduduk yang tidak dalam usia bekerja, untuk lebih jelasnya dapat dilihat pada Tabel 3.

Berdasarkan kriteria yang umum dipergunakan, penduduk dalam usia kerja adalah penduduk dalam umur 15-64 tahun, dalam rentang usia ini penduduk masih mampu bekerja dengan baik dalam usaha menghasilkan pendapatan.

Adapun penduduk yang tidak dalam usia kerja terdiri dari anak-anak yang berumur 0-14 tahun dan orang tua yang berumur lebih dari 65 tahun.

Tabel 3. Penduduk menurut Kelompok Umur berdasarkan jenis kelamin 2016

No	Kelompok Umur	Jumlah penduduk		Jumlah
		Laki-laki	Perempuan	
1	0-4	1.791	1.687	3.478
2	5-9	1.673	1.555	3.228
3	10-14	1.800	1.791	3.591
4	15-19	1.667	1.662	3.329
5	20-24	1.036	1.084	2.120
6	25-29	1.068	1.157	2.225
7	30-34	1.023	1.081	2.104
8	35-39	961	1.074	2.035
9	40-44	1.023	1.045	2.068
10	45-49	899	874	1.773
11	50-54	698	840	1.538
12	55-59	562	656	1.218
13	60-64	429	613	1.042
14	65+	1.097	1.375	2.472
Jumlah		15.727	16.404	32.221

Sumber: Badan Pusat Statistik, 2016.

3. Keadaan Peternakan

Subsektor peternakan di Kecamatan Enrekang Kabupaten Enrekang merupakan salah satu potensi alam yang dimiliki oleh daerah tersebut yang menjadi pemasok kebutuhan masyarakat akan protein hewani, baik itu kebutuhan masyarakat setempat maupun untuk di daerah luar.

Adapun populasi berbagai jenis ternak yang dimiliki dan menjadi usaha masyarakat di Kecamatan Enrekang Kabupaten Enrekang.

Tabel 4 . Banyaknya ternak dan unggas menurut jenisnya di Kecamatan Enrekang Tahun 2016

No	Jenis ternak/Unggas Jumlah	Jantan	Betina	
1	Sapi Perah	9	80	89
2	Sapi Potong	4120	7.939	12.059
3	Kerbau	6	6	12
4	Kuda	16	18	34
5	Ayam Buras	9.086	20.000	29.086
6	Ayam Ras Pedaging	-	-	185
7	Ayam Ras Petelur	-	25.350	25.350
8	Kambing	1002	2.311	3.313
9	Domba	-	-	-
10	Angsa	-	-	-
11	Itik/Manila	-	-	-

Sumber: BP3K Kecamatan Enrekang

Berdasarkan Tabel 4 menunjukkan bahwa ternak yang di peliharaan oleh Masyarakat di Kecamatan Enrekang terdiri dari ternak besar, ternak kecil dan ternak unggas. Populasi ternak besar yang terbanyak adalah sapi potong yaitu 12.059 ekor, sedangkan populasi ternak unggas yang terbanyak adalah ayam buras yaitu sebanyak 29.086 ekor. Hal ini menunjukkan bahwa populasi sapi perah lebih

sedikit dipelihara dibandingkan dengan ayam buras oleh penduduk Kecamatan Enrekang Kabupaten Enrekang.

B. Karakteristik Responden

Karakteristik responden menguraikan atau memberikan gambaran mengenai identitas responden dalam penelitian ini. Adapun karakteristik dalam penelitian ini adalah sebagai berikut:

1. Umur

Umur merupakan suatu rentang kehidupan yang di ukur dengan tahun pengelompokkan umu sangat penting untuk menngetahui tingkatan usia responden yang menjadi sampel dalam penelitian ini. Adapun klasifikasi umur responden peternakn sapi perah di Kecamatan Enrekang Kabupaten Enrekang dapat dilihat pada Tabel 5.

Tabel 5. Karakteristik Responden berdasarkan umur di Kecamatan Enrekang 2017

No	Umur (Tahun)	Jumlah (orang)	Presentase (%)
1	< 30	2	13,33
2	31-40	2	13,33
3	41-50	3	20,00
4	>51	8	53,33
	Total	15	100

Sumber: Data setelah Diolah, 2017.

Pada Tabel 5. Terlihat bahwa umur responden peternakan sapi perah di Kecamatan Enrekang berkisar <30- >51 tahun. Pada tingkat umur yang berkisar antara 51 tahun merupakan jumlah yang terbanyak yaitu sekitar 8 orang (53,33%). melihat kenyataan tersebut, maka dapat dikatakan bahwa umur peternak di Kecamatan Enrekang Kabupaten Enrekang tingkat produktivitasnya

telah melewati titik optimal dan akan menurun sejalan dengan penambahan umur.

2. Jenis Kelamin

Berdasarkan responden jenis kelamin dari hasil penelitian di Kecamatan Enrekang Kabupaten Enrekang dapat disimpulkan bahwa 100% laki-laki yang beternak sapi perah dibandingkan dengan perempuan yang tidak ada sama sekali hal ini dapat di lihat pada Tabel 6.

Tabel 6. Keadaan responden berdasarkan jenis kelamin di Kecamatan Enrekang Kabupaten Enrekang

No	Jenis Kelamin	Jumlah (orang)	Persentase (%)
1	Laki-laki	15	100
2	Perempuan	0	0
	Jumlah	15	100

Sumber: Data primer setelah Diolah, 2017.

Pada Tabel 6. terlihat bahwa peternak sapi perah di Kecamatan Enrekang Kabupaten Enrekang yang berjenis kelamin laki-laki lebih banyak daripada perempuan. hal tersebut dikarenakan status laki-laki sebagai kepala rumah tangga yang berkewajiban untuk mencari nafkah, sedangkan wanita mengurus rumah tangga. bahwa tenaga laki-laki yang telah mencapai usia kerja terlibat dalam kegiatan ekonomi karena laki-laki merupakan tulang punggung pencari nafkah utama bagi keluarganya.

3. Tingkat pendidikan

Pendidikan formal secara langsung maupun tidak langsung sangat berpengaruh terhadap terhadap kinerja peternak berkaitan dengan pola pemikiran dan sistem kerja. Adapun tingkat pendidikan peternak di Kecamatan Enrekang Kabupaten Enrekang dapat dilihat Pada Tabel 7.

Tabel 7. Keadaan Responden berdasarkan Tingkat Pendidikan di Kecamatan Enrekang Kabupaten Enrekang

No	Pendidikan	Jumlah (Orang)	Persentase (%)
1	SD	2	13,3
2	SMP	4	26,6
3	SMA/ sederajat	7	46,6
4	S.I	2	13,3
Jumlah		15	100

Sumber: Data Primer setelah Diolah, 2017.

Pada Tabel 7. Terlihat bahwa untuk tingkat pendidikan peternak sebagian adalah SMA/ sederajat sebanyak 7 orang. Melihat kenyataan tersebut, maka dapat dikatakan bahwa tingkat pendidikan di Kecamatan Enrekang Kabupaten Enrekang yang tinggi, akan lebih mudah menerima inovasi dan teknik-teknik dalam management sapi perah. Semakin tinggi tingkat pendidikan semakin banyak waktu yang disediakan untuk bekerja semakin besar.

4. Pengalaman Beternak

Pengalaman beternak adalah lamanya seseorang menggeluti usaha peternakan sapi perah yang dinyatakan dalam tahun. Adapun karakter responden berdasarkan pengalaman beternak dapat dilihat pada tabel 8.

Tabel 8. Keadaan Responden berdasarkan Pengalaman Beternak sapi perah di Kecamatan Enrekang Kabupaten Enrekang

No	Pengalaman Beternak	Jumlah (Orang)	Persentase (%)
1	<5	6	40

2	5-10	7	47
3	>10	2	13
Jumlah		15	100

Sumber : Data Primer setelah Diolah, 2017

Pada Tabel 8. Terlihat bahwa pengalaman beternak 5-10 tahun dengan jumlah yang terbanyak yaitu peternak yang memiliki pengalaman berkisar antara 5-10 tahun sebanyak 7 orang. Melihat kenyataan tersebut maka dapat disimpulkan bahwa tingkat pengalaman beternak di Kecamatan Enrekang Kabupaten Enrekang sangat berpeluang untuk usaha ternak sapi perah yang dilakukan sebab pada pengalaman kisaran 5-10 tahun masih kurang peternak memelihara sapi perah. Pengalaman kerja di dukung tingkat pendidikan yang tinggi

5. Kepemilikan Ternak

Kepemilikan ternak adalah banyaknya jumlah ternak yang dimiliki pada suatu usaha peternakan. Adapun jumlah ternak yang dimiliki oleh peternak di Kecamatan Enrekang Kabupaten Enrekang dapat di lihat pada Tabel 9.

Tabel 9. Karakteristik Responden berdasarkan Kepemilikan Ternak di Kecamatan Enrekang Kabupaten Enrekang

No	Kepemilikan Ternak (Ekor)	Jumlah (Orang)	Persentase (%)
1	1-5	6	40
2	6-10	5	33
3	11-15	3	20
4	16-20	1	7
Jumlah		15	100

Sumber: Data Primer setelah Diolah, 2017.

Pada Tabel 9. Terlihat bahwa kepemilikan ternak sapi perah yang dipelihara oleh peternak berbeda beda sekitar 1 sampai dengan 20 ekor.

Peternak pada umumnya memelihara ternak sapi perah dengan skala kepemilikan 6-10 ekor sebanyak 5 orang. Jumlah pemilikan ternak tersebut akan berpengaruh pada jumlah penerimaan yang akan di peroleh setiap bulannya.usaha peternakan sapi perah merupaksan usaha budidaya ternak sapi perah yang di kelola oleh peternak di pedesaan dengan rata-rata kepemilikan sekitar 6-10 ekor.

C. Penerimaan Ternak Sapi perah

Penerimaan sapi perah di peroleh dari penjualan hasil produksi yang meliputi penjualan susu dan pedet. Sedangkan semua komponen produk yang tidak dijual harus dinilai berdasarkan harga pasar. Dengan demikian, penerimaan adalah total penerimaan dari penjualan nilai ternak selama setahun ditambah penjualan hasil produksi.

Penerimaan peternak di Kecamatan Enrekang Kabupaten Enrekang terdiri penjualan pedet,penjualan susu, dan penjualan dangke.Adapun rata- rata penerimaan per peternak menurut skala kepelikan ternak pada usaha ternak sapi perah di Kecamatan Enrekang Kabupaten Enrekang dapat dilihat pada Tabel 10.

Tabel 10 . Rata-rata Penerimaan dari Usaha Ternak Sapi Perah di Kecamatan Enrekang Kabupaten Enrekang

No	Skala Kepemilikan (ekor)	Penerimaan			Total (Rp)	Rata-Rata (Rp)
		Pedet (Rp)	Susu (Rp)	Dangke (Rp)		
1	1-5	-	-	33.480.000	33.480.000	11.160.000
2	6-10	-	-	63.720.000	63.720.000	21.240.000
3	11-15	7.000.000	-	71.280.000	78.280.000	26.094.000
4	16-20	14.000.000	200.000	62.640.000	76.840.000	25.613.000
Jumlah		21.000.0000	200.000	231.120.000	252.320.000	

Sumber: Data Primer setelah Diolah, 2017.

Pada Tabel 10. terlihat bahwa penerimaan rata-rata usaha peternakan sapi perah di Kecamatan Enrekang Kabupaten Enrekang terdiri dari hasil penjualan pedet, susu dan dangke dalam periode 2 bulan. Pada skala 1-5 ekor rata-rata penerimaannya sebesar Rp 11.160.000,- pada skala 6-10 ekor rata-rata penerimaannya sebesar Rp 21.240.000,- pada skala 11-15 ekor rata-rata penerimaannya sebesar Rp 26.094.000,- pada skala 16-20 ekor rata-rata penerimaannya sebesar Rp 25.613.000,-. Penerimaan yang terbesar diterima oleh peternak yaitu pada penjualan dangke, kemudian pada penjualan pedet, dan penjualan susu. Penerimaan diperoleh dari penjualan output hasil oduksi. ada tiga sumber penerimaan yaitu penjualan susu, penjualan pedet, dan penjualan dangke. berikut untuk lebih jelasnya komponen-komponennya sebagai berikut:

1. Ternak yang dijual

Ternak yang terjual di Kecamatan Enrekang Kabupaten Enrekang yaitu pedet jantan dan betina dimana harganya bervariasi tergantung dari kondisi sapi perah tersebut. Harga untuk pedet berkisar antara Rp. 5.000.000,-7.000.000, / ekor.

2. Penerimaan susu

Penerimaan susu diperoleh dari jumlah produksi susu yang dihasilkan selama 10 bulan (masa laktasi) dikali dengan harga yang berlaku di Kecamatan Enrekang Kabupaten Enrekang dimana harga susu per liter Rp. 10.000,-.

3. Penerimaan dangke

Penerimaan dangke yang diterima oleh peternak di peroleh dari produksi susu selama 1 tahun dikalikan dengan harga dangke per 1 biji dimana harga dangke yang berlaku di Kecamatan Enrekang Kabupaten Enrekang dimana harga Rp. 18.000,-/biji.

D. Biaya Produksi Ternak Sapi Perah

Biaya produksi usaha ternak sapi perah adalah keseluruhan biaya tetap dan biaya variabel yang dikeluarkan oleh peternak dalam usaha peternakan sapi perah. Biaya produksi adalah biaya-biaya yang dikeluarkan dalam proses produksi. Dalam analisis ekonomi, biaya digolongkan menjadi dua yaitu biaya tetap dan biaya tidak tetap. Biaya tetap adalah jenis biaya tidak tergantung besar kecilnya produksi misalnya, biaya penyusutan peralatan, penyusutan induk, dan penyusutan kandang.

Sedangkan biaya variabel merupakan biaya yang dipengaruhi oleh besar kecilnya produksi yang dihasilkan, semakin banyak jumlah produksi maka semakin besar pula biaya yang dikeluarkan misalnya, biaya pakan, biaya tenaga kerja, dan biaya obat-obatan.

Adapun biaya yang digunakan pada usaha peternakan sapi perah di Kecamatan Enrekang Kabupaten Enrekang adalah sebagai berikut:

1. Biaya Variabel Usaha Peternakan Sapi Perah

Biaya variabel pada usaha ternak sapi perah di Kecamatan Enrekang Kabupaten Enrekang adalah biaya pakan, obat-obatan, dan biaya tenaga kerja. Adapun total biaya variabel pada usaha ternak sapi perah di Kecamatan Enrekang Kabupaten Enrekang dapat dilihat pada Tabel 11.

Tabel 11. Rata-Rata Total Biaya Variabel menurut Skala Kepemilikan Ternak di Kecamatan Enrekang Kabupaten Enrekang

No	Skala Kepemilikan (Ekor)	Biaya Obat-obatan (Rp)	Biaya Pakan (Rp)	Biaya Tenaga Kerja (Rp)	Total (Rp)	Rata-Rata (Rp)
1	1-5	300.000	2.772.000	-	3.072.000	1.024.000
2	6-10	480.000	6.990.000	600.000	8.070.000	2.690.000
3	11-15	460.000	9.570.000	-	10.030.000	3.343.000
4	16-20	250.000	7.014.000	3.000.000	10.260.000	3.420.000
Jumlah		1.490.000	26.346.000	3.600.000	31.432.000	

Sumber: Data Primer setelah Diolah, 2017.

Pada Tabel 11. terlihat bahwa total rata-rata biaya variabel usaha ternak sapi perah berbeda- beda pada setiap skala kepemilikan ternak, pada skala 1-5 ekor rata-rata biaya variabelnya sebesar Rp 1.024.000,- pada skala kepemilikan 6-10 ekor rata-rata biaya variabelnya sebesar Rp 2.690.000,- pada skala kepemilikan 11-15 ekor rata-rata biaya variabelnya sebesar Rp 3.343.000,- pada skala kepemilikan 16-20 ekor rata-rata biaya variabelnya sebesar Rp 3.420.000,- karena jumlah ternak yang di pelihara berbeda-beda sehingga pengeluaran yang dibutuhkan juga berbeda-beda karna semakin banyak jumlah ternak yang dipelihara maka otomatis jumlah biaya yang dibutuhkan juga semakin banyak. Biaya tersebut meliputi biaya kesehatan hewan, biaya tenaga kerja, biaya pakan.

a. Biaya obat-obatan

Untuk mendapatkan ternak perah yang sehat beberapa hal yang perlu di perhatikan dalam pemeliharaannya. Kesehatan sapi perah perlu di perhatikan agar ternak yang kita peliharaa tetap sehat untuk memperoleh benefit dan profit dengan

cara pemberian obat-obatan dan pemberian vitamin di Kecamatan Enrekang Kabupaten Enrekang dengan biaya yang di butuhkan Rp. 50.000-100.000,-

b. Biaya tenaga kerja

pada usaha peternakan sapi perah di Kecamatan Enrekang Kabupaten Enrekang adalah tenaga kerja yang memelihara sapi perah atau tenaga kerja keluarga dan tenaga kerja luar keluarga.waktu yang dibutuhkan dalam pemeliharaan setiap harinya antara 3-6 jam selama 366 hari. Upah atau gaji untuk tenaga kerja pada usaha peternakan sapi perah di Kecamatan Enrekang Kabupaten Enrekang sangat bervariasi untuk tenaga kerja keluarga sekitar Rp. 300.000-500.000,-/bulan, sedangkan upah tenaga kerja luar keluarga sekitar Rp. 800.000-1.500.000,-/bulan.

c. Biaya pakan

Ketersedian pakan merupakan salah satu faktor yang di butuhkan dalam usaha peternakan sapi perah. Pemberian pakan berupa rumput gajah,limbah hasil pertanian diberikan setiap pagi dan sore hari. Adapun makanan tambahan yang diberikan berupa dedak dan ampas.

Pemberian dedak dan ampas tahu untuk ternak sapi perah sesuai dengan jumlah ternak dan ketersediaan dedak dan ampas tahu yang dimiliki oleh peternak.Rata-rata peternak memberi pakan tambahan berupa dedak dan ampas tahu 2-3 kg per hari. Untuk harga dedak Rp.2500,-/kg. sedangkan untuk harga ampas Rp.8000,-/karung dengan berat 10 kg. dan untuk pemenuhan kebutuhan mineral ternak sapi perah diberikan pakan tambahan berupa garam dapur (NaCl) yang dicampur kedalam air minum pada saat pemberian ampas tahu dan dedak

untuk ternak sapi perah, banyaknya garam yang diberikan disesuaikan dengan jumlah ternak yang dipelihara yaitu sekitar 1 liter per hari dengan harga Rp.2000,- bungkus.

2. Biaya Tetap Usaha Peternakan Sapi Perah

Biaya tetap adalah biaya yang tetap konstan dalam suatu periode. biaya tetap pada usaha peternak sapi perah di Kecamatan Enrekang Kabupaten Enrekang terdiri dari biaya penyusutan peralatan, penyusutan dan kandang. Untuk menghitung seberapa besar nilai penyusutan kandang dapat dihitung dengan menjumlah biaya pembuatan kandang dengan lama penggunaan kandang tersebut. Sedangkan untuk menghitung nilai penyusutan peralatan dapat dihitung dengan mengalihkan jumlah peralatan dengan harga, kemudian dibagi dengan lama periode pemakaian. Jumlah peralatan yang digunakan berbeda-beda begitupun dengan harga pembelian peralatan tersebut. Adapun jumlah masing-masing komponen rata-rata biaya tetap yang dikeluarkan peternak sapi perah di Kecamatan Enrekang Kabupaten Enrekang dapat dilihat pada Tabel 12.

Tabel 12. Total Biaya Tetap menurut Skala Kepemilikan Ternak di Kecamatan Enrekang Kabupaten Enrekang

No	Skala Kepemilikan (Ekor)	Penyusutan Peralatan (Rp)	Penyusutan Kandang (Rp)	Total (Rp)	Rata-Rata (Rp)
1	1-5	133.300	2.166.000	2.299.300	1.149.650
2	6-10	33.871	741.900	775.771	387.885
3	11-15	260.192	1.423.000	1.683.192	841.596
4	16-20	484.000	6.000.000	6.484.000	3.242.000
Jumlah		911.363	10.330.900		

Sumber: Data Primer setelah Diolah, 2017.

Pada Tabel 12. Terlihat rata-rata total biaya tetap, dimana pada skala kepemilikan ternak 1-5 ekor sekitar Rp 1.149.650,- pada skala kepemilikan

ternak 6-10 ekor sekitar Rp.387.885,- pada skala kepemilikan 11-15 ekor sekitar Rp 841.596,- dan pada skala kepemilikan ternak 16-20 ekopr sekitar Rp 3.242.000. untuk mengetahui nilai penyusutan peralatan dan kandang dapat di hitung dengan cara pembelian di bagi dengan lama masa pemakaian. Hal ini sesuai dengan pendapat Soekartawi (2006), yang menyatakan bahwa nilai penyusutan tergantung pada harga pembelian dan umur ekonomisnya. Total biaya tetap yang digunakan peternak mengalami peningkatan yang di sebabkan meningkatnya jumlah ternak sapi perah yang di pelihara.

a. Penyusutan Peralatan

Peralatan yang digunakan oeh peternak di Kecamatan Enrekang Kabupaten Enrekang adalah selang air, sikat, sabit/parang, ember,jergen, sekop, gerobak, mesin copper,selang air digunakan untuk memandikan sapi perah dan memandikan sapi, membersihkan kandang. Sabit/parang digunakan untuk memotong pakan hijau yang akan diberikan pada ternak, Ember digunakan sebagai wadah tempat susu pada saat proses pemerahan. Skop digunakan untuk mengangkat feses yang dihasilkan dan digunakan juga sebagai sendok pada saat pemberian dedak padi dan ampas tahu, sedangkan untuk tempat penampungan susu dari proses pemerahan di gunakan jergen, mesin copper atau alat yang digunakan untuk memotong hijauan agar supaya hiajuan yang sudah keras batangnya dapat di kunya dan cernah lebih mudah oleh ternak. Dari alat-alat tersebut dapat dihitung dengan cara harga peralatan dibagi dengan masa pemakaiaannya.

b. Penyusutan Kandang

Penyusutan kandang dapat dihitung dengan cara harga/nilai kandang dibagi dengan umur pemakaian kemudian di bagi dengan setahun. Adapun bahan2 dalam pembuatan kandang di Kecamatan Enrekang Kabupaten Enrekang terdiri dari atap seng,tiang kayu dan beton,balok kayu dan beton, dan lantai bahan dasar beton semen.

3. Total Biaya Usaha Peternakan Sapi Perah

Total biaya pada usaha peternakan sapi perah di Kecamatan Enrekang Kabupaten Enrekang adalah total biaya tetap ditambah dengan total biaya variabel. Adapun total biaya pada usaha peternakan sapi perah di Kecamatan Enrekang Kabupaten Enrekang dapat dilihat pada Tabel 13.

Tabel 13. Rata-Rata Total Biaya Usaha Peternakan Sapi Perah menurut Skala Kepemilikan Ternak di Kecamatan Enrekang Kabupaten Enrekang

No	Skala Kepemilikan (Ekor)	Biaya Tetap (Rp)	Biaya Variabel (Rp)	Total (Rp)	Rata-Rata (Rp)
1	1-5	1.149.650	1.024.000	2.173.650	1.086.825
2	6-10	387.885	2.690.000	3.077.885	1.538.942
3	11-15	841.596	3.343.000	4.184.596	2.092.298
4	16-20	3.242.000	3.420.000	6.662.000	3.331.000
Total		5.621.131	10.477.000	16.098.131	

Sumber: Data Primer setelah Diolah, 2017.

Pada Tabel 13. Terlihat bahwa rata-rata total biaya usaha ternak sapi perah di Kecamatan Enrekang Kabupaten Enrekang berbeda-beda pada setiap skala kepemilikan ternak. Pada skala kepemilikan ternak 1-5 ekor rata-rata biaya pengeluaran yang digunakan sebesar Rp 1.086.825/bulan, pada skala kepemilikan ternak 6-10 ekor rata-rata biaya pengeluaran yang di gunakan sebesar Rp 1.538.942/bulan, pada skala kepemilikan ternak 11-15 ekor rata-rata biaya

pengeluaran sebesar Rp 2.092.298/bulan , pada skala kepemilikan ternak 16-20 ekor rata-rata biaya pengeluaran yang digunakan sebesar Rp 3.331.000/bulan.

4. Keuntungan Usaha Peternakan Sapi Perah

Keuntungan usaha peternakan sapi perah di Kecamatan Enrekang Kabupaten Enrekang dapat dihitung dari penerimaan dikurangi dengan rata-rata pengeluaran. Penerimaan terdiri dari penjualan susu, penjualan pedet, dan penjualan dangke selama periode dua bulan. Sedangkan pengeluaran terdiri dari biaya Variabel dan biaya tetap.

Adapun keuntungan rata-rata usaha peternak sapi perah di Kecamatan Enrekang Kabupaten Enrekang dapat dilihat pada Tabel 14.

Tabel 14. Rata-Rata Keuntungan Usaha Peternakan Sapi Perah menurut Skala Kepemilikan Ternak di Kecamatan Enrekang Kabupaten Enrekang

No	Skala Kepemilikan (Ekor)	Penerimaan	Biaya Pengeluaran	Keuntungan (Rp)	R/C Ratio
1	1-5	11.160.000	1.086.825	10.073.175	10,268
2	6-10	21.240.000	1.538.942	19.701.058	13,801
3	11-15	26.094.000	2.092.298	24.001.702	12,471
4	16-20	25.613.000	3.331.000	22.282.000	7,689

Sumber: Data Primer setelah Diolah, 2017.

Pada Tabel 14. Terlihat bahwa rata-rata penerimaan lebih besar dari pada biaya pengeluaran. Hal ini menunjukkan bahwa usaha ternak sapi perah di Kecamatan Enrekang Kabupaten Enrekang bisa dikatakan untung, karena pada skala 1-5 ekor rata-rata keuntungannya sebesar Rp. 10.073.175 /2 bulan, dengan R/C ratio 10,268 pada skala 6-10 ekor rata-rata keuntungan sebesar Rp. 19.701.058/2 bulan, dengan R/C ratio 13,801 pada skala 11-15 ekor rata-rata keuntungannya sebesar Rp. 24.001.702/tahun, dengan R/C ratio 12,471 pada

skala 16-20 ekor rata-rata keuntungannya sebesar Rp. 22.282.000 /tahun, dengan R/C ratio 7,689. Semakin besar R/C ratio maka akan semakin efisien usaha tersebut.

Faktor yang mempengaruhi skala kepemilikan 6-10 ekor yang R/C lebih tinggi yaitu jumlah peternaknya berkisar 6 orang dan jumlah penerimaan dan biaya pengeluaran hanya sedikit dibanding dengan skala pemilikan lainnya, faktor yang mempengaruhi pada skala 11-15 ekor R/C ratio yang tinggi yaitu jumlah penerimaan lebih besar dibanding dengan skala kepemilikan 1-5 dan 6-10 ekor, faktor yang mempengaruhi skala kepemilikan 1-5 ekor memiliki R/C ratio sedang yaitu jumlah kepemilikannya berkisar 5 orang, sedangkan pada skala kepemilikan 16-20 ekor hanya ada 1 orang jumlah kepemilikannya akan tetapi jumlah penerimaannya yang diperoleh lebih tinggi dibanding dengan skala kepemilikan lainnya, begitupun jumlah pengeluarannya juga tinggi.



BAB V

PENUTUP

A. Kesimpulan

Dari hasil penelitian analisis data dapat disimpulkan yaitu :

1. Karakteristik peternak sapi perah yang ada di Kec. Enrekang berbeda-beda dilihat dari segi umur, jenis kelamin, tingkat pendidikan, pengalaman beternak, dan jumlah kepemilikan ternak.
2. Keuntungan rata-rata peternak sapi perah selama periode 2 bulan di Kecamatan Enrekang Kabupaten Enrekang masing-masing skala kepemilikan adalah untuk skala 1-5 ekor rata-rata keuntungan pada periode 2 bulan sekitar Rp 10.073.175, pada skala 6-10 ekor rata-rata keuntungan pada periode 2 bulan sekitar Rp 19.701.058, pada skala 11-15 ekor rata-rata keuntungan pada pada periode 2 bulan sekitar Rp

24.001.702, pada skala 16-20 ekor rata-rata keuntungan pada periode 2 bulan sekitar Rp 22.282.000.

3. Dari ke empat skala yang diteliti dapat disebutkan R/C ratio pada skala masing-masing antara lain untuk skala 1-5 ekor sebesar 10,268, pada skala 6-10 ekor sebesar 13,801, pada skala 11-15 ekor sebesar 12,471, pada skala 16-20 sebesar 7,689, dari masing-masing nilai R/C ratio skala kepemilikan lebih dari satu, dapat disimpulkan bahwa usaha peternakan sapi perah di Kecamatan Enrekang Kabupaten Enrekang layak untuk dikembangkan.

B. Saran

Adapun saran pada penelitian ini, ada beberapa hal yang perlu di perbaiki seperti tata laksana pemeliharaan dengan tujuan agar produksi susu yang di hasilkan lebih meningkat sehingga keuntungan peternak juga ikut meningkat.



DAFTAR PUSTAKA

- Ako, A. 2013. *Ilmu Ternak Perah Daerah Tropis*. IPB Press, Bogor.
- Abidin, Z. 2002. *Penggemukan Sapi Potong*. Agromedia Pustaka, Jakarta.
- Aritonang, D. 1993. *Perencanaan dan pengelolaan Usaha*. Penebar Swadaya, Jakarta.
- Badan Pusat Statistik Penduduk Kabupaten Enrekang. 2016. *Penduduk Menurut Kelompok Umur Berdasarkan Jenis Kelamin*. Enrekang.
- Badan Pusat Statistik. 2017. *Kecamatan Enrekang Dalam Angka*. Enrekang.
- Blakely, J and D.H. Bade. 2012. *Ilmu Peternakan*, edisi ke-4. Gadjah Mada University Press, Yogyakarta.
- Buckle, K. A., Edwards, G.H. Fleet dan M. Wooton., 1985. *Ilmu Pangan*. Indonesia University Press: Jakarta.
- Bahar, S.Z. 2011. *Skripsi “ Analisis Keuntungan Usaha Peternakan Sapi Perah di Desa gunung perak Kecamatan Sinjai Barat Kabupaten Sinjai ”*. Fakultas Peternakan Universitas Hasanudin, Makassar.

- Cisarua. 2009. *Bangsa-Bangsa Sapi Perah*. <http://cisarua.farm.wordpress.com> (diakses tanggal 5 Juli 2017).
- Daniel, M. 2002. *Pengantar Ekonomi Pertanian untuk Perencanaan*. Universitas Indonesia Press, Jakarta.
- Daniel.2004. *Pengantar Ekonomi Pertanian*. Bumi Aksara, Jakarta.
- Djojodiporo, M. 1994. *Pengantar Ekonomi untuk Perencanaan*. Universitas Indonesia Press, Jakarta.
- Ellyza. 2011. *Manajemen Sapi Perah*. Graha Ilmu, Yogyakarta.
- Firman, A. 2010. *Agribisnis Sapi Perah. Bisnis dari Hulu sampai Hilir*. Widya Padjajaran, Bandung.
- Harnanto. 1992. *Akuntansi Biaya untuk Perhitungan Harga Pokok Produk*, Edisi Pertama. BPFE, Yogyakarta.
- Herlambang, T. 2002. *Ekonomi Manajerial dan Strategi Bersaing*. PT. Raja Grafindo Perseda, Jakarta.
- Ibrahim. 2010. *Analisis Ekonomi Pemeliharaan Sapi Perah dengan Sistem Perkandangan*.[http://Kajian penelitian Analisis ekonomi sapi baliMagisterI ImubiomedikFKUI.Lustrum ke IX.Dep.Farmasi FMIPA UI.pdf](http://Kajian%20penelitian%20Analisis%20ekonomi%20sapi%20baliMagisterI%20ImubiomedikFKUI.Lustrum%20ke%20IX.Dep.Farmasi%20FMIPA%20UI.pdf) (diakses 26 November 2015).
- Kadarsan, H. W. 1995. *Keuangan Pertanian dan Pembiayaan Perusahaan Agribisnis*. PT. Gramedia Pustaka Utama, Jakarta.
- Murtidjo. B. A. 1993. *Memelihara Kambing Sebagai Ternak Potong dan Perah*. Kanisius, Jakarta.
- Maksum. 2013. *Analisis Kelayakan Usaha Peternakan Sapi Potong*. Balai Penelitian Ternak, Bogor.
- Nugroho, C.P. 2008. *Agribisnis Ternak Ruminansia*. Direktorat Pembinaan Sekolah Menengah Kejuruan: Jakarta.
- Nurdin, E., 2011. *Manajemen Sapi Perah*. Graha Ilmu, Yogyakarta.
- Nursida. 2013. *Kontribusi Pendapatan Usaha Ternak Sapi Perah Terhadap Pendapatan Keluarga Peternak*. <http://Skripsi.Departemen/Pendapatan>

usaha ternak sapi potong/Fakultas Peternakan/ Institut Pertanian Bogor.pdf (diakses 26 November 2015).

- Purbayu, BS. 1993. *Skripsi Keuntungan Skala Usaha, dan Efisiensi Relatif Usaha Budidaya Lele Dumbo*. Fakultas Ekonomi Universitas Diponegoro, Semarang.
- Putrano. 2006. *Skripsi Analisis Keuntungan Usaha sapi potong di Jawa Tengah Kabupaten Boyolali, Kabupaten Semarang, dan kota Semarang*. Universitas Diponegoro, Semarang.
- Prihadi, S. 1997. *Dasar Ilmu Ternak Perah*. Fakultas Peternakan UGM, Yogyakarta.
- Pane, I., 2003. *Pemuliabiakan Ternak Sapi*. Gramedia, Jakarta.
- Rasyaf, M, 1995. *Manajemen Peternakan Ayam Broiler*. Penebar Swadaya, Jakarta
- Soehadji. 1995. *Strategi dan Kebijakan Pembangunan Peternakan di Indonesia*. Departemen Pertanian Direktorat Jendral Peternakan Unibraw, Malang
- Suryawati. 2004. *Teori Ekonomi Mikro*. YPKN, Yogyakarta.
- Sugeng, B. 2002. *Sapi Potong*. Penebar Swadaya, Jakarta.
- Sugianto, C. 1995. *Ekonomi Mikro*. BPFE, Yogyakarta.
- Soekartawi. 1995. *Analisis Usaha Tani*. Universitas Indonesia Pres, Jakarta.
- Soekartiwi. 1995. *Pembangunan Pertanian*. Raja Grafindo Persada, Jakarta.
- Sukirno, S. 2002. *Pengantar Teori Mikro Ekonomi*. Edisi ketiga. PT. Raja Grafindo Persada, Jakarta.
- Soekartawi. 2001. *Teori Ekonomi Produksi dengan Pokok Bahasan Analisa Fungsi Cobb-Douglas*. Rajawali Press, Jakarta.
- Santosa, U. 2009. *Mengelola Peternakan Sapi Secara Profesional*. PT. Penebar Swadaya, Jakarta.
- Sukmawati, F.M. Kaharudin. 2010. *Petunjuk Praktis Perkandangan Sapi*. Kementerian Pertanian Badan Penelitian dan Pengembangan Pertanian, NTB.

Setiawan, A. 2010. *Skripsi “Pengaruh Umur, Pendidikan, Pengalaman Kerja, Jenis Kelamin terhadap Lama Mencari Kerja Terdidik di Kota Magelang”*. Fakultas Ekonomi Universitas Diponegoro, Semarang.

Suratiyah. 2006. *Ilmu Usaha tani*. Penebar Swadaya, Jakarta.

Trobos. 2011. *Fine Compost Lebih Irit dan Menguntungkan*. Trobo no 24 / Tahun 11, Jakarta.

Widodo, M. W. 1984. *Eksistensi dan Efisiensi usaha Ternak Sapi Perah dalam Kondisi Pola Tanam di Pujon*. Makalah Disertasi Gelar Doktor, Bandung.

Lampiran





1. Wawancara dengan Responden di kelurahan Talaga



2. wawancara dengan responden di Dusun Bampu



3. Wawancara dengan responden di Dusun Pusa



4. Wawancara dengan responden di Dusun Bampu

RIWAYAT HIDUP

Muh. Chairil panggilan Eril lahir di Membura pada tanggal 02 Februari 1994 dari pasangan suami istri Bapak Abdullah dan Ibu Hanati. Peneliti adalah anak ke lima dari 5 bersaudara. Dan sekarang beralamat di Griya Minasarri Kota Makassar. Pendidikan yang telah di tempuh peneliti yaitu SDN 46 Membura lulus tahun 2006, SMP 1 Enrekang lulus tahun 2009, SMA Muhammadiyah Enrekang lulus tahun 2012. Pada tahun 2013 Peneliti kemudian melanjutkan pendidikan kejenjang yang lebih tinggi pada perguruan tinggi negeri, tepatnya di Universitas

Islam Negeri Alauddin Makassar (UINAM) pada Fakultas Sains dan Teknologi
program studi Ilmu Peternakan.

