

**PENENTUAN HARGA OPSI EROPA MENGGUNAKAN METODE
TRINOMIAL DENGAN VOLATILITAS MENGGUNAKAN
METODE MAXIMUM LIKELIHOOD ESTIMATION (MLE)**



SKRIPSI

Diajukan untuk Memenuhi Salah Satu Syarat Meraih
Gelar Sarjana Sains Jurusan Matematika
pada Fakultas Sains dan Teknologi
UIN Alauddin Makassar

Oleh:

DIANDRA R. LARASATI

NIM: 60600114043

JURUSAN MATEMATIKA

FAKULTAS SAINS DAN TEKNOLOGI

UNIVERSITAS ISLAM NEGERI ALAUDDIN MAKASSAR

2018

PERNYATAAN KEASLIAN SKRIPSI

Dengan penuh kesadaran, penyusuna yang bertandatangan di bawah ini menyatakan bahwa skripsi ini benar adalah hasil karya penyusun sendiri. Jika di kemudian hari terbukti bahwa skripsi ini merupakan duplikat, tiruan, palgiat, atau dibuat oleh orang lain, sebagian atau seluruhnya, maka skripsi dan gelar yang diperoleh karenanya batal demi hukum.

Samata, Agustus 2018



Diandra R Larasati
NIM: 60600114043

UNIVERSITAS ISLAM NEGERI
ALAUDDIN
M A K A S S A R

PENGESAHAN SKRIPSI


Skripsi yang berjudul "Penentuan Opsi Eropa Menggunakan Metode Trinomial dengan Volatilitas Menggunakan Metode Maximum Likelihood Estimation (MLE)", yang disusun oleh Saudari **Diandra R Larasati**, Nim: **60600114043** Mahasiswa Jurusan Matematika pada Fakultas Sains dan Teknologi Universitas Islam Negeri (UIN) Alauddin Makassar, telah diuji dan dipertahankan dalam sidang *munaqasyah* yang diselenggarakan pada hari Jumat tanggal **24 Agustus 2018 M**, bertepatan dengan **13 Dzulhijjah 1439 H**, dinyatakan telah dapat diterima sebagai salah satu syarat untuk memperoleh gelar Sarjana Matematika (S.Mat).

Makassar, 24 Agustus 2018 M
13 Dzulhijjah 1439 H

DEWAN PENGUJI

Ketua	: Prof. Dr. H. Arifuddin Ahmad, M.Ag.	(.....)
Sekretaris	: Ermawati, S.Pd., M.Si.	(.....)
Munaqisy I	: Sri Dewi Anugrawati, S.Pd., M.Si.	(.....)
Munaqisy II	: Dr. Rahmi Damis, M. Ag.	(.....)
Pembimbing I	: Irwan, S.Si., M.Si.	(.....)
Pembimbing II	: Ilham Syata, S.Si., M.Si.	(.....)

Diketahui oleh:
Dekan Fakultas Sains dan Teknologi
UIN Alauddin Makassar


Prof. Dr. H. Arifuddin Ahmad, M.Ag
Nip. 19691205 199303 1 001

MOTTO DAN PERSEMBAHAN

Setiap kau menemukan persoalan dalam hidupmu, bacalah Al-Qur'an dan mintalah kepada Allah agar menyelesaikan persoalan itu.

“Sesungguhnya Allah itu Maha Penyayang lagi Maha Dermawan. Dia akan merasa malu terhadap hamba-Nya manakalah ia sudah mengangkat kedua tangan kepada-Nya (memohon sesuatu), kemudian Dia tidak mengaruniakan suatu kebaikan pada kedua tangannya itu.” (HR. Al Hakim)

Kupersembahkan Tugas Akhir ini Kepada:

Ibunda tersayang, semoga dijaga oleh Allah. Wahai Allah bantulah beliau agar senantiasa dapat berdzikir, tingkatkanlah amal baiknya dan ampunilah beliau. Semoga Allah melimpahkan rahmat-Nya nan luas padanya, menempatkan di surga Firdaus tertinggi bersama para istri Rasulullah.

Kepada kedua saudaraku, Kikin dan Fahri. Wahai Allah, panjangkanlah umur mereka di dalam berbakti kepada-Mu. Jagalah mereka terhadap hal-hal yang tidak dikehendaki, juga terhadap segala jenis kelemahan maupun penyakit.

Untuk setiap orang yang telah membantu, semoga Allah senantiasa menjaga kalian.

Kupersembahkan karya ilmiah ini, seraya memohon kepada Allah semoga karya ilmiah ini bermanfaat bagi setiap tholabul ilm', sesungguhnya Dia Maha Pemberi

Taufiq dan arahan.

KATA PENGANTAR

Alhamdulillah *alhamdulillah* *alhamdulillah*. Puji syukur kehadiran Allah *Subhanahu wa Ta'ala* Yang Maha Pengasih Lagi Maha Penyayang, yang telah melimpahkan segala rahmat, ridha, taufik, hidayah dan inayah-Nya sehingga penulis dapat menyelesaikan skripsi dengan judul **“Penentuan Harga Opsi Eropa Menggunakan Metode Trinomial Dengan Volatilitas Menggunakan Metode Maximum Likelihood Estimation (MLE)”**. Salam dan Shalawat semoga senantiasa tercurahkan kepada *Qudwatun Hasanah* Rasulullah, Muhammad *Shallallahu 'alaihi wa Sallam* beserta para Sahabiyah, para sahabat dan pengikut-pengikut beliau hingga akhir zaman.

Penulisan skripsi ini merupakan salah satu syarat untuk menyelesaikan tugas akhir untuk memperoleh gelar sarjana matematika (S.Mat) pada Fakultas Sains dan Teknologi Universitas Islam Negeri Alauddin Makassar. Penulisan skripsi ini mengalami banyak hambatan, namun dengan bantuan dan bimbingan dari berbagai pihak sehingga semua hambatan itu dapat teratasi. Maka sepatutnyalah apabila penulis memanfaatkan kesempatan ini untuk mengucapkan terima kasih sebagai ungkapan penghargaan sebesar-besarnya kepada pihak yang telah berjasa untuk membantu dalam penyelesaian skripsi ini.

Ucapan terima kasih ini terutama penulis sampaikan kepada:

1. Bapak Prof. Dr. Musafir Pababbari, M.Si., Rektor UIN Alauddin Makassar
2. Bapak Prof. Dr. H. Arifuddin Ahmad, M.Ag., Dekan Fakultas Sains dan Teknologi Universitas Islam Negeri Alauddin Makassar beserta jajarannya.


3. Bapak Irwan S.Si, M.Si dan Ibu Wahida Alwi S.Si, M.Si., Ketua dan Sekretaris Jurusan Matematika Fakultas Sains dan Teknologi Universitas Islam Negeri Alauddin Makassar.
4. Bapak Irwan S.Si, M.Si., Pembimbing I dan Ilham Syata S.Si.,M.Si, Pembimbing II. Terima kasih atas saran dan kritikan untuk kesempurnaan penyusunan skripsi ini.
5. Ibu Wahidah Alwi, S.Si., M.Si., Sekretaris Jurusan Sains Matematika Fakultas Sains dan Teknologi, Universitas Islam Negeri Alauddin Makassar, sekaligus pembimbing akademik yang telah bersedia meluangkan waktu dan penuh kesabaran untuk mengarahkan dalam penyusunan skripsi ini.
6. Bapak dan ibu dosen dan segenap pegawai Fakultas Sains dan Teknologi Universitas Islam Negeri Alauddin Makassar.
7. Ibunda tercinta Fahria Intan dan Ayahanda Muthalib yang senantiasa memberikan do'a dan dorongan moral serta perhatian dan kasih sayang yang diberikan kepada penulis dalam menyelesaikan skripsi ini.
8. Ismawati dan Fauzan Hasanuddin yang selalu ada memberi bantuan dalam penyusunan skripsi ini.
9. Keluarga MED14N 014, terima kasih selalu memberi semangat dalam mengerjakan skripsi ini.

10. Keluarga Besar Lembaga Dakwah Kampus Mahasiswa Pencinta Masjid (MPM) UIN Alauddin Makassar, terima kasih telah memberi motivasi bahwa amanah dakwah dan amanah perkuliahan itu harus saling bersinergi

Akhir kata, sebaik-baik pemberi balasan atas segala kebaikan kalian adalah Allah *Subhanahu wa Ta'ala*.

Samata, Agustus 2018

Penulis,




DAFTAR ISI

HALAMAN JUDUL	i
PERNYATAAN KEASLIAN SKRIPSI.....	ii
PENGESAHAN SKRIPSI	iii
MOTTO DAN PERSEMBAHAN.....	iv
KATA PENGANTAR.....	v
DAFTAR ISI.....	viii
DAFTAR TABEL.....	x
DAFTAR GAMBAR	xi
DAFTAR SIMBOL	xii
ABSTRAK	xiii
BAB I PENDAHULUAN	1-6
A. Latar Belakang	1
B. Rumusan Masalah.....	4
C. Tujuan Penelitian	5
D. Manfaat Penelitian	5
E. Batasan Masalah	5
F. Sistematika Penulisan	6
BAB II TINJAUAN PUSTAKA.....	7-29
A. Saham.....	7
B. Opsi.....	12
C. Metode Trinomial	18
D. Maximum Likelihood Estimation.....	25

BAB III METODOLOGI PENELITIAN	30-31
A. Jenis Penelitian dan Sumber Data.....	30
B. Waktu Penelitian.....	30
C. Variabel dan Definisi Operasional.....	30
D. Prosedur Penelitian	30
BAB IV HASIL DAN PEMBAHASAN	32-46
A. Hasil Penelitian	32
B. Pembahasan.....	44
BAB V PENUTUP	47
A. Kesimpulan	47
B. Saran	47
DAFTAR PUSTAKA	
LAMPIRAN-LAMPIRAN	
DAFTAR RIWAYAT HIDUP	

DAFTAR TABEL

Tabel 2.1 Keuntungan Opsi Call	13
Tabel 4.1 Harga Saham Penutupan Apple Inc (AAPL)	32
Tabel 4.2 Hasil Perhitungan Return Harga Saham	34
Tabel 4.3 Hasil Perhitungan Return Standar Deviasi	35



DAFTAR GAMBAR

Gambar 2.1 Metode Trinomial Dalam Jangka Satu Tahun	19
Gambar 2.2 Pohon Trinomial Pada Saat Expiry Date	19
Gambar 4.1 Skema Pohon Multinomial.....	40
Gambar 4.2 Skema Pohon Multinomia Untuk Harga Saham.....	42



DAFTAR SIMBOL

\mathcal{C}	= harga Opsi Beli
$Z \sim N$	= Distribusi Normal
α	= Vektor
σ	= Volatilitas
Δt	= Perubahan harga Saham pada saat t
S_i	= Harga Saham ke- i
x_i	= Return harga Saham
t	= Waktu
$S(t)$	= Harga Saham pada saat t
K	= Strike Price
μ	= Rata-rata
τ	= Torsi
S_0	= Harga saham pada saat $t = 0$
r	= Tingkat suku bunga bebas risiko
e	= Eksponensial
n	= Jumlah Data
N	= Interval Waktu
u	= Faktor Kenaikan
d	= Faktor Penurunan

ABSTRAK

Nama : Diandra R Larasati
NIM : 60600114043
Judul : Penentuan Harga Opsi Eropa Menggunakan Metode Trinomial Dengan Volatilitas Menggunakan Metode Maximum Likelihood Estimation (MLE)

Tujuan penelitian ini untuk menentukan Harga opsi Eropa menggunakan metode Trinomial Hull-White dimana metode ini mempunyai tiga kemungkinan pergerakan harga saham yang lebih realistis dalam memperkirakan pergerakan harga saham. Ukuran yang menunjukkan pergerakan harga saham disebut volatilitas, yang mana volatilitas memiliki pengaruh terhadap perhitungan harga opsi. Sehingga pada penelitian ini untuk menentukan nilai volatilitas maka digunakan Metode Maximum Likelihood (MLE) dengan estimasi ini dianggap lebih kuat pada hasil estimator dengan sifat statistik dengan penaksir yang tidak bias, memiliki variansi minimum, efisien dan konsisten sehingga dapat mengoptimalkan harga opsi *Call* Eropa. Parameter yang digunakan untuk menghitung harga opsi *Call* Eropa yaitu Harga Saham (S_0), Suku bunga bebas risiko (r), Waktu jatuh tempo (T). Ketika $N = 6$ dan $K_1 < S_0$ diperoleh nilai opsi sebesar \$ 7.9532506, $N = 6$ dan $K = S_0$ diperoleh nilai opsi sebesar \$ 3.3304467 serta $N = 6$ dan $K > S_0$ diperoleh nilai opsi sebesar \$ 0.41863. Berdasarkan hasil perhitungan harga opsi *Call* Eropa menunjukkan bahwa harga opsi *Call* dipengaruhi oleh harga saham, harga kesepakatan, jumlah periode dan volatilitas.

Kata kunci: *Opsi Call tipe Eropa, Trinomial Hull-White, Metode Maximum Likelihood Estimation (MLE)*

UNIVERSITAS ISLAM NEGERI
ALAUDDIN
M A K A S S A R

BAB I

PENDAHULUAN

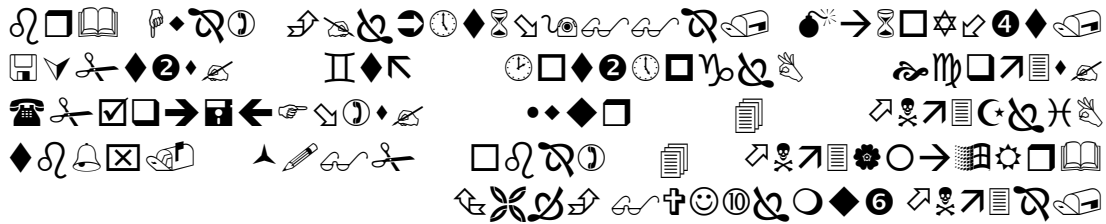
A. Latar Belakang

Pelaku pasar membuat suatu perjanjian untuk saling mempertukarkan uang, aset atau suatu nilai disuatu masa yang akan datang dengan mengacu pada aset yang menjadi acuan pokok, dapat berupa saham. Dalam aktivitas perdagangan saham, harga saham mengalami fluktuasi (naik atau turun) yang memungkinkan menimbulkan masalah pada saat menghitung nilai opsi.

Opsi ialah suatu jenis kontrak antara dua pihak dimana satu pihak memberi hak kepada pihak lain untuk membeli atau menjual aset tertentu pada harga tertentu dan jangka waktu tertentu (*expiration date*). Berdasarkan jenis hak yang dimiliki terdapat dua jenis opsi yaitu opsi beli (*call*) dan opsi jual (*put*). Dan berdasarkan waktu pelaksanaan opsi, terdapat dua tipe dasar yang berbeda yaitu opsi Eropa dan opsi Amerika.

Opsi tipe Eropa dapat dieksekusi (*exercise*) hanya saat jatuh tempo, sedangkan opsi tipe Amerika dapat dieksekusi pada saat jatuh tempo atau sebelum jatuh tempo. Hal tersebut merupakan bagian dari jual beli, yang didalam ajaran Islam antara pembeli dan penjual harus saling ridha, berdasarkan irman Allah dalam QS an-Nisa/4: 29:





Terjemahnya:

“Hai orang-orang yang beriman, janganlah kamu saling memakan harta sesamamu dengan jalan yang batil, kecuali dengan jalan perniagaan yang berlaku dengan suka sama suka diantara kamu”.¹

Maksud ayat di atas menekankan keharusan adanya kerelaan kedua belah pihak (penjual dan pembeli), walaupun kerelaan itu sesuatu yang tersembunyi dilubuk hati, tetapi ada indikator dan tanda-tandanya dapat terlihat, yakni adanya ijab dan kabul, atau apa saja yang dikenal dalam adat kebiasaan sebagai serah terima yang digunakan sebagai dasar hukum untuk menunjukkan kerelaan²

Pada penelitian sebelumnya Mika Alvionita S, Riri Lestari tahun 2012 menentukan harga opsi *call* tipe Eropa menggunakan metode trinomial dengan hasil penelitian bahwa tiga kemungkinan perubahan harga saham yang merupakan fokus pembahasan. Setiap perubahan atau fluktuasi harga saham dipengaruhi oleh koefisien naik atau turunnya harga saham. Koefisien naik turun harga saham relatif sama dengan tingkat bunga.

Pergerakan harga saham yang cenderung bergerak naik atau turun secara dinamik tetapi kemungkinan juga dapat bernilai konstan (tetap). Untuk

¹Kementrian Agama RI, *Mushaf Al Quran Al-Karim dan Terjemahan* (Bandung: Jabal Raudatul Jannah, 2010), h.83.

²Shihab M. Quraish, *Tafsir Al-Mishbah* (Jakarta : Lentera Hati, 2002), h.393.

meningkatkan akurasi dalam menentukan harga opsi, maka dibangun suatu metode yaitu metode *trinomial* karena jumlah titik kemungkinan harga saham bergerak lebih banyak. Dengan melihat pergerakan saham tentunya investor akan mencari tahu mengenai potensi keuntungan dan kerugian yang akan di alami, salah satu caranya dengan melihat statistika volatilitas naik atau turunnya harga saham. Volatilitas yang tinggi mencerminkan karakteristik penawaran dan permintaan yang tidak biasa serta dapat menimbulkan ketidakpastian *return* (keuntungan) yang akan diperoleh.

Pada penelitian sebelumnya Kristoforus Ardha Sandhy Pradhitya, Bambang Susanto, dan Hanna Arini Parhusip menentukan Uji Normalitas dan Uji Independensi Dalam Model Gerak Brown Geometrik untuk Harga Saham Penutupan Harian PT. HM Sampoerna Tbk dengan hasil penelitian asumsi yang terdapat pada Gerak Brown Geometrik di dapatkan adalah return harga saham penutupan harian dari PT. H.M Sampoerna Tbk pada tanggal 1 Maret 2010 sampai 29 Februari 2012 berdistribusi normal dan independen sehingga harga saham penutupan harian dapat digunakan untuk memprediksi pergerakan harga saham.

Penelitian Malik Magdon Ismail dan Amir F Atiya (2003) yang berjudul *A maximum Likelihood Approach to Volatility Estimation for A Brownian Motion Using The Hig, Low, and Close* dengan Hasil penelitian ini menyimpulkan bahwa estimator yang dikembangkan dari beberapa model volatilitas (ML, VP, VRS, VGK) memberikan perbaikan yang signifikan dibandingkan dengan estimator konvensional yang didasarkan pada harga penutupan saja.

Untuk mengurangi risiko tersebut penulis dapat memperkirakan volatilitas (berdasarkan perhitungan) .Penalarannya adalah menggunakan nilai parameter yang mungkin bersesuaian dengan *largest likelihood* (peluang besar) bagi yang teramati yaitu nilai volatilitas dari harga saham yang harus diketahui terlebih dahulu. Salah satu metode alternatif untuk mengistemasi parameter dapat menggunakan metode *Maximum Likelihood Estimation (MLE)*. Berguna untuk menentukan parameter yang memaksimalkan kemungkinan dari data sampel dengan menggunakan estimator harga penutupan. Penelitian ini bertujuan untuk mengetahui apakah model estimasi volatilitas yang digunakan untuk memperkirakan volatilitas dapat memberikan hasil yang efisien serta mengetahui pergerakan indeks harga saham.

Dari sudut pandang statistik, metode *maksimum likelihood* ini dianggap lebih kuat pada hasil estimator dengan sifat statistik. Selain itu, metode ini juga lebih efisien untuk ketidakpastian pengukuran melalui batas keyakinan. Parameter yang diperoleh dari fungsi estimasi *maksimum likelihood* merupakan nilai yang sebenarnya. Sehingga pada Penelitian ini nilai volatilitas menggunakan metode *Maximum Likelihood Estimation*.

B. Rumusan Masalah

Berdasarkan latar belakang masalah yang telah diuraikan maka rumusan masalahnya adalah: berapa besar harga opsi Eropa menggunakan Metode Trinomial dengan volatilitas menggunakan metode *Maximum likelihood Estimation (MLE)*?

C. Tujuan Penelitian

Tujuan penelitian ini adalah untuk menentukan harga opsi Eropa menggunakan metode trinomial dengan volatilitas menggunakan metode *Maximum likelihood Estimation* (MLE)

D. Manfaat Penelitian

Adapun beberapa manfaat yang diharapkan dari penulisan ini diantaranya adalah:

1. Bagi Peneliti: Menambah wawasan dan memberi manfaat sebagai pertimbangan dan pengembangan ilmu matematika khususnya pada bidang keuangan dalam menentukan harga opsi saham
2. Bagi pengembangan ilmu pengetahuan: Sebagai bahan studi kedepannya bagi pembaca dan acuan mahasiswa tentang penentuan harga opsi *call* Eropa menggunakan metode trinomial dengan volatilitas menggunakan metode *Maximum likelihood Estimation* pada perusahaan.
3. Bagi pelaku pasar modal: Sebagai pedoman bagi pelaku pasar modal khususnya pembeli opsi dalam penentuan harga opsi Saham

E. Batasan Masalah

Batasan masalah untuk penelitian ini adalah

1. Volatilitas hanya pada penaksiran parameter dengan metode *maksimum likelihood*

2. Data yang digunakan berdistribusi normal

F. *Sistematika Penulisan*

Sistematika penulisan adalah sebagai berikut :

BAB I PENDAHULUAN

Pada BAB ini menguraikan tentang pendahuluan yang berisi latar belakang memilih judul, rumusan masalah, tujuan penelitian, manfaat penelitian, batasan masalah, dan sistematika penulisan.

BAB II TINJAUAN PUSTAKA

Pada BAB ini menguraikan hasil pustaka tentang landasan teori, dipaparkan teori-teori serta pustaka yang dipakai pada waktu penelitian. Teori ini diambil dari buku literature, jurnal dan internet.

BAB III METODOLOGI PENELITIAN

Pada BAB ini menguraikan tentang jenis penelitian, waktu dan tempat penelitian, jenis dan sumber data, teknik pengumpulan data dan prosedur penelitian.

BAB IV HASIL DAN PEMBAHASAN

Pada BAB ini menguraikan tentang penjelasan pergerakan saham dan proses perhitungan dari harga opsi.

BAB V PENUTUP

Pada BAB ini memberikan kesimpulan dan saran dari peneliti untuk perkembangan penelitian berikutnya.

Daftar Pustaka

BAB II

TINJAUAN PUSTAKA

A. Saham

1. Pengertian Saham

Saham merupakan salah satu bentuk komoditas keuangan yang diperdagangkan di Pasar Modal yang paling populer dimana investasi saham oleh investor diharapkan memberikan keuntungan.³ Secara umum, investasi saham itu halal. Dalam islam, investasi saham disebut dengan istilah musahamah (saling bersaham). Ada dua unsur untuk menilai apakah saham atau efek sudah sesuai syariah atau tidak, yaitu :

- a. Pasar modal, seluruh mekanisme kegiatan perusahaan, jenis saham, mekanisme perdagangan telah sesuai syariah
- b. Suatu saham telah dianggap telah syariah apabila mendapat pernyataan kesesuaian Syariah.

Adapun karakteristik saham yang syariah adalah :

- a. Kegiatan bisnis tak boleh bertentangan dengan syariat
- b. Akad harus sesuai dengan syariat
- c. Rasio keuangan harus sesuai dengan yang telah ditetapkan

Sebagaimana pendapat Ibnu Taimiyah dalam kitabnya Al-Majmu' Al-fatawa,

Risiko menurut Ibnu Taimiyah ada dua:

³Tandelili Edurdus, *Portofolio dan Investasi Teori dan Aplikasi* (t.p. Kanisius,2010)

- a. Risiko yang melekat dalam bisnis (ini diperbolehkan).
- b. Risiko yang termasuk dalam spekulasi (ini yang tidak diperkenankan dalam Islam).

Pergerakan harga saham diasumsikan sebagai suatu proses stokastik dikarenakan harga saham yang berubah secara acak pada selang tertentu. Oleh karena itu, model pergerakan harga saham mengikuti proses Wiener. Model pergerakan harga saham dapat ditulis sebagai berikut :

$$ds = \mu s dt + \sigma s dz$$

Solusi pergerakan harga saham:

$$S_t = S_0 e^{(\mu - \frac{1}{2}\sigma^2)t + \sigma\sqrt{t}Z}$$

S_T = harga saham pada saat $t = T$ atau pada saat jatuh tempo

S_0 = harga saham pada saat $t = 0$

r = tingkat suku bunga bebas risiko

σ = volatilitas harga saham

2. Karakteristik Pemegang Saham

Sebagaimana posisi dan batasannya, saham memiliki karakteristik antara lain:

- a. *Command Risk*, artinya pemegang saham hanya bertanggung jawab sebatas jumlah yang disetorkan, yaitu sejumlah nilai saham yang dimiliki. Disini, keuntungan dan kerugian yang terjadi pada perusahaan akan dinikmati dan atau ditanggung sebesar proporsi saham yang dimiliki atau dipegangnya. Jadi seandainya perusahaan mengalami kerugian, maka tanggung jawab pemegang

saham hanya sebatas jumlah saham yang dipegang tidak sampai pada hak milik pribadi lainnya.

- b. *Ultimate Control*, artinya pemegang saham (secara kolektif) akan menentukan arah dan tujuan perusahaan. Hal tersebut dilakukan pada saat Rapat Umum Pemegang Saham dan secara harian dilaksanakan oleh Dewan Komisaris yang merupakan wakil atau representasi dari pemegang saham.
- c. *Residual Claim*, artinya pemegang saham yang merupakan pihak terakhir yang mendapatkan pembagian hasil perusahaan. Dimana pemegang saham juga memperoleh bagian atas sisa aset perusahaan, ketika perusahaan telah dilikuidasi setelah dikurangi kewajiban kepada pegawai, pajak, hutang pada pihak ketiga, pemegang saham preferen dan kewajiban lainnya.
- d. *Income Claim* berarti pemegang saham memiliki pembagian keuntungan diperoleh perusahaan dalam bentuk dividen.

3. Hak Pemegang Saham

Pemegang saham yang bersangkutan ikut memiliki perusahaan sebesar proporsi saham yang dimiliki, memiliki hak-hak antara lain :

- a. Berhak atas pendapatan perusahaan (*Claim On Income*)

Memiliki hak atas pendapatan bersih perusahaan yang berupa pembagian dividen. Perusahaan berkewajiban memberikan dividen secara berkala.

- b. Berhak atas harta perusahaan (*Claim On Asset*)

Memiliki hak atas aset sebuah perusahaan, termasuk ketika perusahaan dilikuidasi, setelah segala kewajiban perusahaan telah diselesaikan bahkan setelah penyelesaian hak pemegang saham preferen. Hal itu dinyatakan dalam UUPT No. 1/1995 ayat (2) yang berbunyi “Sisa kekayaan hasil likuidasi dipergunakan bagi para pemegang saham”

c. Berhak memberikan suara (*Voting Right*)

Mempunyai hak suara untuk menentukan arah dan kebijakan perusahaan tersebut di masa datang ketika Rapat Umum Pemegang Saham sesuai dengan porsi kepemilikan saham.

d. Hak memesan efek terlebih dahulu (*Preemptive Right*)

Memiliki hak ketika *listed* terbatas, hal ini merupakan hak istimewa yang diberikan emiten (perusahaan yang menerbitkan surat berharga) terhadap pemegang saham lama atau investor untuk memiliki saham baru dengan harga dan waktu yang telah ditentukan.

4. Jenis Saham

Berkaitan dengan pertumbuhan industri keuangan, saham mengalami perkembangan dengan *variance return* dan risiko investasi. Adapun pembagian jenis saham sebagai berikut:

a. Dilihat dari segi hak yang melekat pada saham

- 1) Saham Biasa (*Common Stock*) menempatkan pemiliknya paling akhir terhadap *claim*. Saham biasa merupakan saham yang paling banyak

digunakan untuk menarik dana dari masyarakat baik bagi pemodal (pemegang saham) maupun bagi emiten.

- 2) Saham *Preferen (Preferen Stock)* gabungan antara obligasi dan saham biasa artinya, disamping memiliki karakteristik seperti obligasi seperti, saham preferen memberikan hasil yang tetap seperti bunga obligasi. Biasanya saham preferen memberikan pilihan tertentu atas hak pembagian dividen atau keuntungan.

Ada pembeli saham preferen yang menghendaki penerimaan dividen yang besarnya tetap setiap tahun, ada pula yang menghendaki didahulukan dalam pembagian dividen sehingga inilah yang membedakan dari saham yang lain. Sebab tidak selamanya saham preferen bisa memberikan penghasilan seperti yang dikehendaki pemegangnya. Jika suatu saat ketika emiten mengalami kerugian, maka pemegang saham preferen bisa tidak menerima pembayaran dividen yang sudah ditetapkan sebelumnya. Adapun prioritas yang ditawarkan saham *preferen* antara lain:

- a) Prioritas pembayaran pemodal (pemegang saham) memiliki hak untuk didahulukan dalam hal pembayaran dividen.
- b) Dividen tetap, pemodal memiliki hak mendapat pembayaran dividen dengan jumlah tetap.

- c) Dividen Kumulatif, pemodal berhak mendapatkan pembayaran semua dividen yang terutang atau belum di berikan pada tahun-tahun sebelumnya.
- d) *Convoertible Preferen Stock*, pemodal berhak menukar saham preferen yang dipegangnya dengan saham biasa.
- e) *Adjustable Dividend*, pemodal mendapat prioritas pembayaran dividennya menyesuaikan dengan saham biasa.⁴

B. Opsi

1. Pengertian Opsi

Opsi (*Option*) adalah sebuah hak atau suatu kontrak antara *writer* (penjual) dan *holder* (pembeli) dimana pemegang opsi memberikan hak kepada *holder* (pemegang *option*) untuk membeli aset pokok (*underlying asset*) pada suatu tanggal tertentu untuk suatu harga tertentu yang dsepakati baik pada akhir masa jatuh tempo ataupun diantara tenggang waktu masa sebelum jatuh tempo.

Opsi *call* merupakan hak untuk membeli sejumlah *underlying asset* (saham) dengan harga sebesar *strike price* pada saat jatuh tempo (*maturity date*). Sedangkan opsi *put* ialah hak untuk menjual sejumlah saham tertentu untuk suatu *underlying asset* (saham) dengan harga sebesar *strike price* pada waktu jatuh tempo.

Kontrak opsi merupakan suatu perjanjian yang memberikan hak kepada *holder* untuk membeli suatu *underlying asset* pada tingkat harga tertentu (*strike price*) pada saat jatuh tempo (*maturity date*). Seorang *holder* harus membuat suatu

⁴ Nor Hadi, *Pasar Modal edisi 2.* (Yogyakarta :Graha Ilmu ,2015). h,117-122

keputusan apa yang akan ia lakukan terhadap tanggungan kontrak opsi tersebut. Keputusannya akan ditentukan pada kondisi pasar.

Misalkan pada opsi *call* Eropa, dia dapat mengabaikan opsi ini bila harga saham (*stock price*) di pasar pada waktu jatuh tempo (*maturity date*) lebih rendah daripada harga eksekusi (*strike price*), karena tidak dapat memberikan keuntungan ketika di *exercise*. *Holder* lebih baik membeli saham serupa di pasar dengan harga yang lebih rendah daripada membelinya pada *writer* dengan harga eksekusi (*strike price*). Jika S_T adalah harga saham di pasar pada waktu T dan K adalah *strike price* maka keuntungan atau *profit* untuk kedua jenis opsi di atas diberikan oleh:

Tabel 2.1 Keuntungan Opsi Call

S_T (Harga Saham)	<i>Payoff</i> (Selisih Harga)	Keuntungan
$S_T \leq K$	0	$-f_c$
$K < S_T \leq K + f_c$	$S_T - K$	$f_c - (S_T - K)$
$S_T > K + f_c$	$S_T - K$	$(S_T - K) - f_c$

Ada tiga kondisi bagi seorang investor atau pemegang saham untuk memperoleh keuntungan dari opsi *call* berdasarkan tabel di atas, dimana kondisi pertama ketika harga saham pada waktu T kurang dari atau sama dengan *strike price*, maka investor akan memperoleh *payoff* sebesar 0 (karena opsi *call* tidak digunakan) dan kemungkinan akan rugi sebesar nilai opsi tersebut ($-f_c$).

Kondisi yang kedua, yaitu ketika harga saham pada waktu T berada diantara *strike price* dengan selisih *strike price* dengan harga saham pada waktu T ditambah nilai opsi *call* $K < S_T \leq K + f_c$ maka investor akan memperoleh *payoff* sebesar selisih harga opsi pada waktu T dengan *strike price* dan ia akan memperoleh keuntungan sebesar nilai opsi *call* dikurangi selisih antara harga saham pada waktu T dengan *strike price*. Kondisi ketiga, yaitu ketika harga saham pada waktu T lebih besar dari *strike price* yang ditambahkan dengan nilai opsi, maka investor akan memperoleh *payoff* sebesar selisih harga saham pada waktu T dengan *strike price* dan ia akan memperoleh keuntungan sebesar selisih antara harga saham pada waktu T dengan *strike price* dikurangi nilai opsi *call*. Jika profit bernilai positif maka pemegang opsi mendapatkan keuntungan, dan sebaliknya jika negatif merupakan kerugian yang maksimal sebesar harga opsi.⁵

2. Jenis Opsi

- a. Opsi Eropa adalah opsi yang memungkinkan untuk pelaksanaan opsi hanya pada tanggal jatuh tempo
- b. Opsi Amerika adalah opsi yang memungkinkan pemegangnya untuk melaksanakan hak untuk membeli atau menjual aset pada atau sebelum jatuh tempo.⁶

⁵Tatang Ary Gumati, *Manajemen investasi Konsep, Teori dan Aplikasit* (Mitra Wacana Media, 2011),h 361-362.

⁶Bodie Z, Kane A, Marcus AJ, *Investments. Ed ke-6*. New York (US): The McGraw-Hill Inc.

- c. Opsi Compound adalah opsi di mana harganya berdasarkan harga opsi pokok. Secara umum opsi compound terdiri atas empat jenis, yaitu call atas call, put atas call, call atas put dan put atas put. Opsi ini sudah digunakan secara luas dalam keuangan korporat, di mana kesempatan investasi korporat dipandang sebagai opsi. Dalam lingkungan keuangan korporat, aset pokok adalah nilai total dari aset perusahaan, berbagai macam sekuritas korporat, sehingga ekuitas, waransi, dan convertible bond, dapat dipandang sebagai contingent claim atas aset. Oleh karena itu opsi yang diterbitkan atas sekuritas korporat adalah contoh opsi compound.⁷
- d. Opsi Asia adalah opsi dimana payoff bergantung pada rata-rata harga aset selama opsi tersebut berlaku.⁸
- e. Opsi Bermuda adalah opsi yang waktu eksekusinya hanya dapat dilakukan pada waktu tertentu. Misalnya setiap dua bulan sekali, sesuai yang telah ditetapkan atau disepakati antara pembeli opsi dan penjual opsi.
- f. Opsi barrier adalah salah satu jenis opsi exotic, yaitu jenis opsi path-dependent yang *payoff* saat jatuh tempo tergantung pada pergerakan harga aset apakah harga aset dasar sudah mencapai level harga barrier (B) yang telah ditentukan selama masa hidup opsi.⁹

3. Keuntungan Opsi

⁷Departemen Matematika FMIPA UI, *Prosiding SNM-2010* (Universitas Padjadjaran, 2010), h 125.

⁸Hastuti Elisa Sri, Dodo Devianto, *Penggunaan Rata-rata Geometrik dalam Menentukan Harga Opsi Asia (Studi Kasus Pada Saham The Walt Disney Company)*. Skripsi. Padang: Fakultas Matematika dan Ilmu Pengetahuan Alam, Universitas Andalas., h 45.

⁹Wibiyanto Rinaldi dkk, Penentuan harga opsi barrier dengan metode averaging binomial. (Bandung: e-Proceeding of engineering, 2016), h 1277.

Seorang investor baik itu pembeli atau yang menjual opsi akan memperoleh beberapa keuntungan yaitu:

a) Lindung nilai (*hedging*)

Lindung nilai (*hedging*) adalah teknik untuk menghindari atau meminimalkan risiko yang muncul akibat adanya fluktuasi (perubahan) harga di pasar saham. Hal ini bisa dilakukan bila harga saham naik atau turun secara drastis sehingga bisa menghindari risiko kerugian.

b) Memberikan waktu yang fleksibel

Pemegang opsi *call* ataupun dapat menentukan kapan saatnya mereka mengeksekusi haknya atau tidak hingga jangka waktu yang telah ditentukan (untuk opsi tipe Amerika) atau *early exercise*.

c) Penambahan pendapatan bagi sebuah perusahaan berupa premi dari opsi yang diterbitkan.

4. Faktor-Faktor yang Memengaruhi Harga Opsi

a. Harga saham

Underlying assets digunakan adalah saham. Jika harga saham yang dijadikan acuan berfluktuasi dan fluktuasinya *relative* tinggi, maka menjadi sangat beresiko bagi penerbit opsi (*option issuers/writers*). Penerbit opsi lebih menyukai menerbitkan opsi pada saham yang memiliki fluktuasi yang lebih rendah, karena kepastian akan perubahan harganya lebih jelas.

b. Harga eksekusi (*Strike Price*)

Harga eksekusi menggambarkan tingkat di mana penerbit opsi meyakini bahwa harga yang ditetapkan akan mendekati harga wajar. Artinya, penerbit opsi harus mampu memprediksi kemungkinan pergerakan harga saham tersebut, sehingga pasar sahamnya tidak akan bergeser terlalu jauh dari harga pada saat dieksekusi.

c. Waktu jatuh tempo (*Maturity Date*)

Semakin lama masa jatuh tempo opsi, maka harga saham akan semakin sulit untuk diprediksi karena kemungkinan harga meningkat atau turun di masa mendatang, sehingga opsi tersebut menjadi menarik bagi investor.

d. Volatilitas harga saham

Volatilitas atau *volatiliti* return saham yang dinyatakan dengan σ merupakan standar deviasi atau rata-rata dari *logreturn* saham pada periode tertentu yang digunakan untuk mengukur tingkat risiko dari suatu saham. Secara matematis untuk setiap saham dapat dihitung dengan rumus sebagai berikut :

$$\sigma = \frac{1}{\sqrt{\tau}} \times \sqrt{Var}$$

Keterangan :

σ = Volatilitas

Var = Variansi dari return

τ = Torsi

Nilai volatilitas berada pada interval positif yaitu antara 0 sampai dengan tak terhingga. Volatilitas merupakan harga fluktuasi dari sebuah saham. Jika semua faktor lain dianggap tetap, semakin besar volatilitas harga saham yang diharapkan

maka harga opsi juga semakin tinggi. Hal ini dikarenakan semakin besar volatilitas maka akan semakin besar probabilitas bahwa harga saham akan mengalami perubahan¹⁰. Sehingga pada penelitian ini nilai volatilitas yang digunakan metode maximum likelihood. Nilai volatilitas yang tinggi menunjukkan bahwa harga saham berubah (naik dan turun) dengan range yang sangat lebar. Sedangkan volatilitas dikatakan rendah jika harga saham jarang berubah atau cenderung konstan.

e. Tingkat bunga bebas risiko

Hal ini berarti tingkat bunga harga saham yang mendasari opsi tetap konstan selama periode berlangsungnya opsi. Investor yang mempunyai kelebihan dana, dengan memasukkan uang yang dimiliki kedalam deposito perusahaan atau bank, maka investor tidak akan menanggung resiko dalam arti pasti setiap periode akan menerima pendapatan sebesar bunga yang berlaku.

f. Dividen

Dividen merupakan bagian laba atau pendapatan perusahaan yang besarnya ditetapkan oleh direksi serta disahkan oleh Rapat Pemegang Saham. Untuk dibagikan kepada para pemegang saham¹¹

C. Metode Trinomial

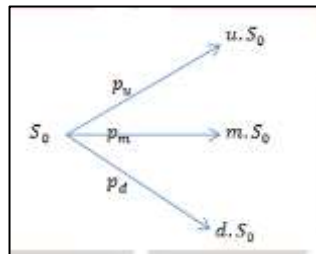
¹⁰Jordan, C. W, *Life Contingencies, The Society of Actuaries*. (1991)

¹¹Tatang Ary Gumati, *Manajemen investasi Konsep, Teori dan Aplikasit* (mitra wacana media, 2011), h 361-36

Metode Binomial merupakan metode dinamika harga saham yang hanya mempunyai dua kemungkinan pergerakan harga saham, yaitu harga saham naik atau harga saham turun. Pada kenyataannya, harga saham di pasar akan mengalami banyak kemungkinan perubahan harga saham setiap waktu. Metode trinomial merupakan perluasan dari metode binomial.

Metode trinomial merupakan metode dinamika harga saham yang mempunyai tiga kemungkinan pergerakan harga saham, yaitu harga saham naik, harga saham turun atau harga saham bernilai tetap atau tidak berubah. Sehingga, diharapkan pada metode trinomial lebih realistis dalam memperkirakan pergerakan harga saham. Metode trinomial terbagi atas dua yaitu Metode Trinomial Boyle dan Metode trinomial Hull-White.

Pada tahun 1988, Hull mengembangkan metode trinomial lain. Menurut pengamatan yang dilakukan oleh Hull diperoleh suatu kesimpulan bahwa peluang kemungkinan pergerakan harga saham tetap sebesar $\frac{1}{2}$ dan peluang kemungkinan harga saham naik ditambahkan peluang kemungkinan harga saham turun sebesar $\frac{1}{2}$. Dalam mengembangkan metode trinomial prosesnya hampir sama dengan metode binomial. Pada metode trinomial, setiap selang waktu Δt harga saham (S_n) dapat mengalami kenaikan sebesar u , penurunan sebesar d atau tetap sebesar m ($m = 1$) dengan masing- masing probabilitas dari u, d, m yaitu sebesar P_u, P_d, P_m .



Gambar 2.2 Metode trinomial dalam jangka satu tahun

Dengan asumsi $P_u + P_d + P_m = 1$ dan $u \cdot d = 1$

Metode trinomial merupakan metode diskritisasi yaitu mengubah selang waktu $[0, T]$ yang kontinu menjadi partisi waktu T diskrit dengan selang waktu yang sama. Hal ini berarti membagi batas waktu interval $[0, T]$ menjadi M partisi dengan selang waktu Δt yang sama dari masing-masing partisi dimana banyaknya kemungkinan harga saham pada setiap partisi sebanyak $2M + 1$



Gambar 2.3 Pohon trinomial pada saat expiry date

Apabila partisi semakin banyak maka $\Delta t \rightarrow 0$ sehingga hasil pendekatan yang didapatkan akan semakin baik. Pada model trinomial terdapat lima parameter yang berpengaruh yaitu u, d, P_u, P_d, P_m . Untuk menentukan parameter-parameter tersebut dibutuhkan tiga asumsi, yaitu :

1. Ekspektasi model harga saham diskrit sama dengan ekspektasi harga saham kontinu
2. Variansi model harga saham diskrit sama dengan variansi model harga saham kontinu
3. $P_u + P_d + P_m = 1$ dan $u \cdot d = 1$

Ket :

u = Faktor Kenaikan

d = Faktor Penurunan

P_u = Peluang harga saham naik

P_m = Peluang harga saham konstan

P_d = Peluang harga saham turun

Diketahui ekspektasi model harga saham diskrit adalah sebagai berikut :

$$E(x) = \sum_{i=0}^n x f(x_i)$$

atau

$$E(S_i) = S_i \cdot u \cdot p + S_i \cdot d(1 - p)$$

atau

$$E(S_i) = P_u \cdot u \cdot S_i + P_m \cdot S_i + P_d \cdot d \cdot S_i \quad (2.1)$$

Berdasarkan asumsi 1 maka dengan menggunakan Persamaan (2.1) diperoleh

$$P_u \cdot u + P_m + P_d \cdot d = e^{r\Delta t} \quad (2.2)$$

Diketahui variansi harga saham diskrit adalah sebagai berikut :

$$\text{Var}(S_{i+1}) = P_u(u \cdot S_i)^2 + P_m \cdot (S_i)^2 + P_d \cdot (d \cdot S_i)^2 - ((P_u \cdot u + P_m + P_d \cdot d)S_i)^2 \quad (2.3)$$

Substitusikan Persamaan (2.2) ke dalam Persamaan (2.3) sehingga di peroleh:

$$\text{Var}(S_{i+1}) = P_u \cdot (u \cdot S_i)^2 + P_m \cdot (S_i)^2 + P_d \cdot (d \cdot S_i)^2 - e^{2r\Delta t} S_i^2 \quad (2.4)$$

Berdasarkan asumsi 2 dengan menggunakan Persamaan (2.4) maka diperoleh:

$$\begin{aligned} S_i^2 e^{(2r+\sigma^2)\Delta t} - e^{2r\Delta t} S_i^2 &= P_u \cdot (u \cdot S_i)^2 + P_m \cdot (S_i)^2 + P_d \cdot (d \cdot S_i)^2 - e^{2r\Delta t} S_i^2 \\ S_i^2 e^{(2r+\sigma^2)\Delta t} &= P_u \cdot (u \cdot S_i)^2 + P_m \cdot (S_i)^2 + P_d \cdot (d \cdot S_i)^2 \\ e^{(2r+\sigma^2)\Delta t} &= P_u \cdot (u)^2 + P_m + P_d \cdot (d)^2 \end{aligned} \quad (2.5)$$

Setelah semua asumsi tersebut terpenuhi, maka parameter u, d, P_u, P_d, P_m pada metode trinomial Hull-white ditentukan:

Pada metode trinomial ini Hull mengasumsikan bahwa :

$$P_m = \frac{2}{3} \quad (2.6)$$

$$P_u + P_m + P_d = 1$$

$$P_u + \frac{2}{3} + P_d = 1$$

$$P_u + P_d = 1 - \frac{2}{3}$$

$$P_u + P_d = \frac{1}{3} \quad (2.7)$$

$$u \cdot d = 1 \quad (2.8)$$

Dengan menggunakan Persamaan (2.6) dan Persamaan (2.7) maka Persamaan (2.2) dapat dituliskan sebagai berikut:

$$P_u \cdot u + P_m + P_d \cdot d = e^{r\Delta t}$$

$$P_u \cdot u + \frac{2}{3} + \left(\frac{1}{3} - P_u\right) d = e^{r\Delta t}$$

$$P_u = \frac{e^{r\Delta t} - \frac{1}{3}d - \frac{2}{3}}{(u-d)} \quad (2.9)$$

Kemudian berdasarkan Persamaan (2.6) dan Persamaan (2.7) maka Persamaan (2.5) dapat dituliskan sebagai berikut :

$$e^{(2r+\sigma^2)\Delta t} = P_u \cdot (u)^2 + P_m + P_d \cdot (d)^2$$

$$e^{(2r+\sigma^2)\Delta t} = P_u \cdot u^2 + \frac{2}{3} + \left(\frac{1}{3} - P_u\right) d^2$$

$$P_u = \frac{e^{(2r+\sigma^2)\Delta t} - \frac{1}{3}d^2 - \frac{2}{3}}{(u-d)^2} \quad (2.10)$$

Dengan batasan $0 < d < u$. Selanjutnya dengan menyamakan Persamaan (2.9) dan Persamaan (2.10) sehingga diperoleh:

$$\frac{e^{r\Delta t} - \frac{1}{3}d - \frac{2}{3}}{(u-d)} = \frac{e^{(2r+\sigma^2)\Delta t} - \frac{1}{3}d^2 - \frac{2}{3}}{(u-d)^2}$$

$$\left(e^{r\Delta t} - \frac{1}{3}d - \frac{2}{3}\right)(u+d) = e^{(2r+\sigma^2)\Delta t} - \frac{1}{3}d^2 - \frac{2}{3}$$

$$e^{r\Delta t}(u+d) - \frac{1}{3}d(u+d) - \frac{2}{3}(u+d) = e^{(2r+\sigma^2)\Delta t} - \frac{1}{3}d^2 - \frac{2}{3} \quad (2.11)$$

Dengan menggunakan Persamaan (2.8) diperoleh:

$$\left(e^{r\Delta t} - \frac{2}{3}\right)(u+d) = e^{(2r+\sigma^2)\Delta t} - \frac{1}{3}$$

$$\left(e^{r\Delta t} - \frac{2}{3}\right)\left(u + \frac{1}{u}\right) = e^{(2r+\sigma^2)\Delta t} - \frac{1}{3}$$

$$\left(e^{r\Delta t} - \frac{2}{3}\right)(u^2 + 1) = \left(e^{(2r+\sigma^2)\Delta t} - \frac{1}{3}\right)u$$

$$\left(e^{r\Delta t} - \frac{2}{3}\right)u^2 - \left(e^{(2r+\sigma^2)\Delta t} - \frac{1}{3}\right)u + \left(e^{r\Delta t} - \frac{2}{3}\right) = 0 \quad (2.12)$$

Membagi Persamaan (2.12) dengan $(e^{r\Delta t} - \frac{2}{3})$, sehingga diperoleh:

$$u^2 - \frac{(e^{(2r+\sigma^2)\Delta t} - \frac{1}{3})}{(e^{r\Delta t} - \frac{2}{3})}u + 1 = 0 \quad (2.13)$$

Misalkan $2\beta = \frac{(e^{(2r+\sigma^2)\Delta t} - \frac{1}{3})}{(e^{r\Delta t} - \frac{2}{3})}$, maka Persamaan (2.13) menjadi Persamaan

kuadrat dalam bentuk $u^2 - 2\beta u + 1 = 0$. Sehingga diperoleh akar-akar

Persamaannya yaitu $u = \beta \pm \sqrt{\beta^2 - 1}$. Karena diketahui $u > 0$ maka diperoleh:

$$u = \beta + \sqrt{\beta^2 - 1}$$

Dengan melakukan pendekatan suku pertama deret Taylor $e^x \approx 1 + x$

Maka di dapat nilai β yaitu:

$$\begin{aligned} \beta &= \frac{1}{2} \frac{(e^{(2r+\sigma^2)\Delta t} - \frac{1}{3})}{(e^{r\Delta t} - \frac{2}{3})} \\ &\approx \frac{1}{2} \left(\frac{1 + (2r+\sigma^2)\Delta t - \frac{1}{3}}{1 + r\Delta t - \frac{2}{3}} \right) \\ &= \left(\frac{\frac{2}{3} + (2r+\sigma^2)\Delta t}{\frac{2}{3} + 2r\Delta t} \right) \\ &= \frac{2}{3} \frac{\left(1 + \frac{3}{2} + ((2r + \sigma^2)\Delta t) \right)}{\frac{2}{3}(1 + 3r\Delta t)} \\ &\approx \frac{e^{\frac{3}{2}((2r+\sigma^2)\Delta t)}}{e^{3r\Delta t}} \\ &= e^{\frac{3}{2}((2r+\sigma^2)\Delta t) - 3r\Delta t} \end{aligned}$$

$$= e^{\frac{3}{2}\sigma^2\Delta t}$$

Kemudian substitusikan $\beta = e^{\frac{3}{2}\sigma^2\Delta t}$ ke dalam Persamaan $u = \beta \pm \sqrt{\beta^2 - 1}$

$$\begin{aligned} u &= e^{\frac{3}{2}\sigma^2\Delta t} + \sqrt{\left(e^{\frac{3}{2}\sigma^2\Delta t}\right)^2 - 1} \\ &= e^{\frac{3}{2}\sigma^2\Delta t} + \sqrt{e^{3\sigma^2\Delta t} - 1} \\ &\approx \left(1 + \frac{3}{2}\sigma^2\Delta t\right) + \sqrt{3\sigma^2\Delta t - 1} \\ u &= 1 + \sqrt{3\sigma^2\Delta t} + \frac{3}{2}\sigma^2\Delta t \end{aligned} \quad (2.14)$$

Dengan melakukan pendekatan dua suku pertama deret Taylor $e^x \approx 1 + x + \frac{x^2}{2}$ pada

Persamaan (2.14) sehingga diperoleh:

$$u = e^{\sigma\sqrt{3\Delta t}}$$

Berdasarkan Persamaan (2.8) maka diperoleh:

$$d = e^{-\sigma\sqrt{3\Delta t}}$$

Dengan melakukan pendekatan suku pertama deret Taylor pada Persamaan (2.9) sehingga diperoleh nilai P_u adalah sebagai berikut :

$$\begin{aligned} P_u &= \frac{e^{r\Delta t} - \frac{1}{3}e^{-\sigma\sqrt{3\Delta t}} - \frac{2}{3}}{(e^{\sigma\sqrt{3\Delta t}} - e^{-\sigma\sqrt{3\Delta t}})} \\ &\approx \frac{(1 + r\Delta t) - \frac{1}{3}\left(1 - \sigma\sqrt{3\Delta t} + \frac{3}{2}\sigma^2\Delta t\right) - \frac{2}{3}}{\left(1 + \sqrt{3\sigma^2\Delta t} + \frac{3}{2}\sigma^2\Delta t\right) - \left(1 - \sqrt{3\sigma^2\Delta t} + \frac{3}{2}\sigma^2\Delta t\right)} \end{aligned}$$

$$\begin{aligned}
&= \frac{\left(r - \frac{1}{2}\sigma^2\right)\Delta t + \frac{1}{3}\sigma\sqrt{3\Delta t}}{2\sigma\sqrt{3\Delta t}} \\
&= \frac{\left(r - \frac{1}{2}\sigma^2\right)\sqrt{\Delta t^2}}{\sqrt{12\sigma^2\Delta t}} + \frac{1}{6} \\
&= \left(r - \frac{1}{2}\sigma^2\right)\sqrt{\frac{\Delta t^2}{12\sigma^2\Delta t}} + \frac{1}{6} \\
P_u &= \left(r - \frac{1}{2}\sigma^2\right)\sqrt{\frac{\Delta t}{12\sigma^2}} + \frac{1}{6}
\end{aligned}$$

Dengan asumsi $P_u + P_d = \frac{1}{3}$ sehingga diperoleh nilai P_d yaitu:

$$\begin{aligned}
P_d &= \frac{1}{3} - P_u \\
P_d &= \frac{1}{3} - \left(\left(r - \frac{1}{2}\sigma^2\right)\sqrt{\frac{\Delta t}{12\sigma^2}} + \frac{1}{6} \right) \\
P_d &= \frac{1}{6} - \left(r - \frac{1}{2}\sigma^2\right)\sqrt{\frac{\Delta t}{12\sigma^2}}
\end{aligned}$$

Dengan demikian, dapat disimpulkan untuk metode trinomial Hull-white dengan asumsi (2.7), (2.8), dan (2.9) maka diperoleh parameter u, d, P_u, P_d, P_m sebagai berikut:

$$u = e^{\sigma\sqrt{3\Delta t}}$$

$$d = e^{-\sigma\sqrt{3\Delta t}}$$

$$P_d = \frac{1}{6} - \left(r - \frac{1}{2}\sigma^2\right)\sqrt{\frac{\Delta t}{12\sigma^2}}$$

$$P_u = \left(r - \frac{1}{2}\sigma^2 \right) \sqrt{\frac{\Delta t}{12\sigma^2} + \frac{1}{6}}$$

$$P_m = \frac{2}{3}^{12}$$

D. Maximum Likelihood Estimation

1. Pengertian Maximum Likelihood Estimation

Maximum Likelihood Estimator (MLE) adalah salah satu metode yang biasa digunakan untuk menentukan estimator parameter. Pada metode klasik parameter dianggap sebagai konstan¹³. Metode *Maximum Likelihood Estimation* adalah metode pendugaan yang memaksimumkan fungsi *likelihood*.¹⁴ Fungsi *likelihood* dari n variabel acak X_1, X_2, \dots, X_n didefinisikan sebagai fungsi kepadatan peluang dari n variabel acak. Fungsi kepadatan bersama $f_{X_1, \dots, X_n}(\theta; X_1, X_2, \dots, X_n)$, yang mempertimbangkan fungsi dari θ . Jika X_1, X_2, \dots, X_n adalah sampel random dari fungsi kepadatan $f(x_i, \theta)$, maka fungsi *likelihood*nya adalah $f(x_1; \theta) f(x_2; \theta) f(x_n; \theta)$ ¹⁵

Pada tulisan ini distribusi data berbentuk normal. Untuk memperoleh suatu penafsir yang merupakan ciri khas suatu populasi bisa berupa σ^2 dan μ . Hal ini adalah untuk memenuhi syarat dalam penaksiran MLE dan juga untuk memudahkan

¹²Mika Alvionita S, Riri Lestari, *Menentukan Harga Opsi Call Tipe Eropa menggunakan metode trinomial*, UNAND 5, no.1 [t.th.]: h.131-139

¹³Kismiantini & Himmawati Puji Lestari, Hubungan antara estimator Bayes dengan Estimator Klasik pada Distribusi Peluang diskrit yang Khusus. FMIPA UNNES

¹⁴Dwi Nurlaili, dkk., *Perbandingan Metode Maximum Likelihood Estimation (Mle) dan Metode Bayes Dalam Pendugaan Parameter Distribusi Eksponensial*, Pontianak: Fakultas MIPA Universitas Tanjungpura 2, no.1 (2013): h.51.

¹⁵Vijay P. Singh, *Hydrologic Frequency Modeling* (Louisiana State University, Baton Rouge; D. Reidel Publishing Company, 1987), h.278.

penurunan formula-formula matematikanya. Misalkan X_1, X_2, \dots, X_n sampel acak dengan $f(x_i, \theta), i = 1, 2, \dots, n$ dengan $\theta \in \Theta$. Apabila L yaitu fungsi peluang bersama dari X_1, X_2, \dots, X_n dipandang sebagai fungsi dari θ dan X_1, X_2, \dots, X_n konstan, dapat dituliskan sebagai suatu fungsi dari θ , sebut $L(\theta)$.

$$\begin{aligned} L(\theta) &= f(x_1, x_2, \dots, x_n; \theta) \\ &= f(x_1; \theta) f(x_2; \theta) \dots f(x_n; \theta) \\ &= \prod_{i=1}^n f(x_i, \theta) \end{aligned} \quad (2.2)$$

Maka $L(\theta) = \prod_{i=1}^n f(x_i, \theta)$ disebut sebagai fungsi likelihood.

Akan dicari θ yang memaksimumkan $L(\theta)$. Untuk mempermudah perhitungan dalam mencari nilai θ , $L(\theta)$ dapat dimodifikasi ke dalam bentuk \ln , karena nilai θ yang memaksimumkan $\ln L(\theta)$ sama dengan nilai θ yang memaksimumkan $L(\theta)$. Sehingga persamaan (2.2) dimodifikasi menjadi :

$$\begin{aligned} \ln L(\theta) &= \ln\left(\prod_{i=1}^n f(x_i, \theta)\right) \\ &= \sum_{i=1}^n \ln f(x_i, \theta) \end{aligned} \quad (2.3)$$

Nilai θ yang memaksimumkan $\ln L(\theta)$, diperoleh dengan mendifferensialkan $\ln L(\theta)$ terhadap θ dan menyamakannya dengan 0, dan memastikan bahwa turunan keduanya kurang dari 0.

$$\begin{aligned} \frac{d \ln L(\theta)}{d\theta} &= 0 \\ \frac{d^2 \ln L(\theta)}{d\theta^2} &< 0 \end{aligned} \quad (2.4)$$

Nilai $\theta = u(X_1, X_2, \dots, X_n)$ yang memaksimumkan $\ln L(\theta)$ disebut sebagai taksiran maximum likelihood dari θ dan dinotasikan dengan $\hat{\theta}$

Misalkan X_1, X_2, \dots, X_n sampel acak dari distribusi $N(\theta, \sigma^2)$ dengan $-\infty < \theta < \infty$

$$L(\theta; X_1, X_2, \dots, X_n) = \left(\frac{1}{\sqrt{2\pi\sigma}} \right)^n e \left[- \sum_{i=1}^n \frac{(x_i - \theta)^2}{2\sigma^2} \right]$$

Nilai θ yang memaksimumkan dari $L(\theta)$ juga akan maksimum pada *log-likelihood*. Adapun Persamaan *likelihood* dari Diskarena nilai θ yang memaksimumkan $\ln L(\theta)$ sama dengan nilai θ yang memaksimumkan $L(\theta)$. Sehingga persamaan (2.2) dimodifikasi menjadi :

$$\begin{aligned} \ln L(\theta) &= \ln(\prod_{i=1}^n f(x_i, \theta)) \\ &= \sum_{i=1}^n \ln f(x_i, \theta) \\ \ln L(\theta; X_1, X_2, \dots, X_n) &= n \ln \left(\frac{1}{\sqrt{2\pi\sigma}} \right) + \left[- \sum_{i=1}^n \frac{(x_i - \theta)^2}{2\sigma^2} \right] \end{aligned}$$

Nilai penduga diperoleh dengan menurunkan Persamaan diatas terhadap θ dan menyamakan turunannya dengan nol, yaitu:

$$\frac{\partial L(\theta; X_1, X_2, \dots, X_n)}{\partial \theta} = 0 + 2 \sum_{i=1}^n (x_i - \theta)$$

Sehingga diperoleh,

$$\sum_{i=1}^n x_i - n\theta = 0 \rightarrow \hat{\theta} = \sum_{i=1}^n \frac{x_i}{n}$$

Dengan demikian, $\sum_{i=1}^n \frac{x_i}{n}$ adalah nilai θ yang memaksimumkan $L(\theta)$.

Dinamakan *Maximum likelihood Estimation* (MLE).

2. Volatilitas dengan Metode Maksimum Likelihood Berdistribusi Normal

Bentuk yang akan digunakan untuk memperoleh parameter dengan menggunakan metode MLE adalah:

$X_i \sim N(\mu, \sigma^2)$ dengan Distribusi Normal

$$f(X_i|\mu, \sigma^2) = \frac{1}{\sqrt{2\pi\sigma}} \cdot \exp\left(-\frac{1}{2\sigma^2}(x_i - \mu)^2\right)$$

Fungsi Likelihood:

$$\begin{aligned} L(\mu, \sigma^2|X) &= \prod_{i=1}^n f(X_i|\mu, \sigma^2) \\ &= \frac{1}{\sqrt{2\pi\sigma}} \cdot \exp\left(-\frac{1}{2\sigma^2}(x_i - \mu)^2\right) \dots \frac{1}{\sqrt{2\pi\sigma}} \cdot \exp\left(-\frac{1}{2\sigma^2}(x_n - \mu)^2\right) \\ &= (2\pi)^{-\frac{n}{2}} (\sigma^2)^{-\frac{n}{2}} \exp\left(-\frac{1}{2\sigma^2} \sum_{i=1}^n (x_i - \mu)^2\right) \end{aligned}$$

Log likelihood:

$$\begin{aligned} l &= \log(L(\mu, \sigma^2|X)) \\ &= -\frac{n}{2} \log(2\pi) - \frac{n}{2} \log \sigma^2 - \frac{1}{2\sigma^2} \sum_{i=1}^n (x_i - \mu)^2 \end{aligned}$$

$$\frac{\partial l}{\partial \mu} = -\frac{1}{2\sigma^2} \cdot 2 \cdot \sum_{i=1}^n (x_i - \mu)(-1)$$

$$= \frac{1}{\sigma^2} \cdot \sum_{i=1}^n (x_i - \mu)$$

Turunan pertama :

$$\frac{\partial l}{\partial \mu} = 0$$

$$\frac{1}{\sigma^2} \cdot \sum_{i=1}^n (x_i - \mu) = 0$$

$$\sum_{i=1}^n (x_i - \mu) = 0$$

$$\sum_{i=1}^n x_i - \mu = 0$$

$$\mu = \frac{1}{n} \cdot \sum_{i=1}^n \hat{x}_i$$

Turunan kedua :

$$\frac{\partial l}{\partial \sigma^2} = 0$$

$$-\frac{n}{2\sigma^2} + \frac{1}{2\sigma^4} \cdot \sum_{i=1}^n (x_i - \mu)^2 = 0$$

$$-n\sigma^2 + \sum_{i=1}^n (x_i - \mu)^2 = 0$$

$$\sigma^2 = \frac{1}{n} \sum_{i=1}^n (x_i - \mu)^2$$

$$\sigma = \sqrt{\frac{1}{n} \sum_{i=1}^n (x_i - \mu)^2}$$

Jadi dengan metode *Maximum likelihood Estimation (MLE)*, nilai σ yang memaksimumkan $L(\sigma)$ dinamakan volatilitas.

BAB III

METODOLOGI PENELITIAN

A. Jenis penelitian dan sumber data

Jenis penelitian yang digunakan adalah penelitian terapan. Data yang digunakan dalam penelitian ini berupa data sekunder yang bersifat kuantitatif mengenai harga saham, *strike price*, waktu jatuh tempo dan tingkat suku bunga. Data

sekunder adalah data yang didapat tidak secara langsung dari objek penelitian. Melainkan data yang sudah jadi yang diambil dari internet yaitu yahoo.finance.co.id

B. Waktu Penelitian

Adapun waktu yang digunakan dalam proses penelitian ini, dimulai pada bulan September 2017 sampai Agustus 2018.

C. Variabel dan Defenisi Operasional Variabel

Variabel penelitian yang digunakan adalah harga saham penutupan (P). Harga penutupan saham (P) adalah tingkat perubahan saham setiap hari pada saat *close price* selama beberapa tahun kecuali hari libur.

D. Prosedur Penelitian

Adapun prosedur yang akan dilakukan dalam penelitian ini adalah sebagai berikut :

1. Mengambil data harga saham pada yahoo finance di internet
2. Menentukan parameter harga saham awal (S_0), *Strike Price* (K), waktu jatuh tempo (T), tingkat bunga bebas risiko (r) dan interval waktu (N)
3. Menentukan Volatilitas dengan distribusi Normal menggunakan Metode *Estimasi Likelihood Maksimum*.
4. Perhitungan harga Opsi *Call* menggunakan metode Trinomial Hull-White.

BAB IV

HASIL DAN PEMBAHASAN

A. Hasil Penelitian

1. Data Harga saham

Penelitian ini menggunakan data harga saham Apple Inc (AAPL) sebanyak 252 data. Data yang digunakan adalah data harga saham penutupan harian yang diperoleh dari situs <http://www.finance.yahoo.com>. Adapun data harga saham penutupan harian lebih dapat dilihat pada Lampiran 1 :

Tabel 4.1 Harga Penutupan Saham Apple Inc (AAPL)

Waktu (t)	Harga Penutupan $S(t)$
0	\$153,18
1	\$155,45
⋮	⋮
251	\$186,87
252	\$190,24

Sumber: <http://www.finance.yahoo.com>, 2018

2. Return Harga Saham (x_t)

Jika t sebagai interval waktu pengamatan, S_t sebagai harga saham pada waktu ke t dan x_t sebagai return harga pada saham ke- t , maka menghitung nilai x_t dapat menggunakan rumus sebagai berikut :

$$x_t = \left(\frac{S(t) - S(t-1)}{S(t-1)} \right)$$

Berdasarkan harga saham pada tabel 4.1 dilakukan perhitungan x_t sebagai berikut:

Untuk $t = 1$, maka :

$$x_{(1)} = \left(\frac{155,45 - 153,18}{153,18} \right) = 0,014819167$$

Untuk $t = 2$, maka :

$$x_{(2)} = \left(\frac{153,93 - 155,45}{155,45} \right) = -0,009778064$$

Untuk $t = 3$, maka :

$$x_{(3)} = \left(\frac{154,45 - 153,93}{153,93} \right) = 0,003378159$$

Untuk $t = 4$, maka :

$$x_{(4)} = \left(\frac{155,37 - 154,45}{154,45} \right) = 0,00595662$$

·
·
·

Untuk $t = 251$, maka :

$$x_{(251)} = \left(\frac{186,87 - 187,50}{187,50} \right) = -0,00336$$

Untuk $t = 252$ maka :

$$x_{(252)} = \left(\frac{190,24 - 186,87}{186,87} \right) = 0,018033927$$



Tabel 4.2 Hasil Perhitungan Return Harga Saham

Waktu (<i>t</i>)	Harga Penutupan <i>S(t)</i>	Return (<i>x_i</i>)
0	\$153,18	0
1	\$155,45	0,014819167
⋮	⋮	⋮
251	\$186,87	-0,00336
252	\$190,24	0,018033927

Sumber: Hasil Perhitungan Return Harga Saham (Lampiran 2)

3. Variansi Return

Apabila x_t adalah return saham dan Var adalah variansi dari x_t sehingga variansi tersebut dapat dihitung dengan menggunakan rumus berikut :

$$Var = \sum_{t=0}^n \frac{(x_t - (E(x_t)))^2}{n - 1}$$

Dimana

$$\begin{aligned}
 E(x_t) &= \frac{\sum_{t=0}^n x_t}{n} \\
 &= \frac{\sum_{t=0}^{252} x_t}{252} \\
 &= \frac{((0 + 0,014819167) + \dots + (0,018033927))}{252} \\
 &= 0,000956164
 \end{aligned}$$

Tabel 4.3 Hasil Perhitungan Return Standar Deviasi

Waktu (t)	Harga Penutupan $S(t)$	Return (x_t)	$x_t - (E(x_t))$	$(x_t - (E(x_t)))^2$
0	\$153,18	0	0	0
1	\$155,45	0,014819167	0,013863003	0,000192183
3	\$153,93	-0,009778064	-0,010734228	0,000115224
⋮	⋮	⋮	⋮	⋮
251	\$186,87	-0,00336	-0,004316164	1,86293E-05
252	\$190,24	0,018033927	0,017077763	0,00029165

Sumber : Hasil Perhitungan Return Standar Deviasi (Lampiran 3)

Berdasarkan Tabel 4.3 diketahui jumlah data pengamatan (n) adalah 252, sehingga S_t menggunakan interval $t = 0 - 252$ sehingga *variansi return* dapat di hitung dengan menggunakan rumus sebagai berikut :

$$Var = \frac{\sum_{t=1}^n (x_t - (E(x_t)))^2}{n - 1}$$

$$\begin{aligned} Var &= \frac{\sum_{t=1}^{252} (x_t - (E(x_t)))^2}{252 - 1} \\ &= \frac{0,048489421}{251} \\ &= 0,000193185 \end{aligned}$$

Jadi, variansi return adalah 0,000192418

4. Menghitung Volatilitas Return Harga Saham

Jika σ adalah volatilitas return harga saham, maka dalam penelitian ini untuk menghitung nilai σ akan menggunakan metode Maximum Likelihood Estimation (MLE), x_t adalah return dari harga saham harian, μ adalah rata-rata dari harga saham namun dalam penelitian ini sebagai ekspektasi return, sehingga rumus untuk menghitung volatilitas (standar deviasi) harga saham adalah sebagai berikut :

$$\begin{aligned}\sigma &= \sqrt{\frac{1}{n} \sum_{i=1}^n (x_t - \mu)^2} \\ &= \sqrt{\frac{1}{252} \sum_{i=1}^n [(0,014819167 + \dots + 0,018033927) - 0.000956164]^2} \\ \sigma &= \sqrt{\frac{1}{252} (0,048489421)} \\ \sigma &= 0,013871494\end{aligned}$$

Jadi, Volatilitas (standar deviasi) return Harga Saham sebesar 0,013871494

5. Parameter yang digunakan untuk menghitung opsi *call* tipe eropa

Diketahui:

- Harga saham awal (S_0)

Sebelum melakukan perhitungan harga saham maka terlebih dahulu menentukan harga saham awal yang akan dijadikan sebagai harga sahan acuan. Harga saham yang akan dijadikan acuan dalam perhitungan ini adalah

harga saham penutupan saat ini yang diperoleh dari situs yahoo finance dengan nilai $S_t = (S_0) = \$190,24$.

- Suku bunga bebas risiko (r)

Dalam penelitian ini, tingkat suku bunga yang digunakan merupakan tingkat suku bunga Bank Amerika yaitu sebesar 1,75% yang di peroleh dari situs https://www.seputarforex.com/data/suku_bunga_forex/index.php?region=america. Adapun tingkat suku bunga dunia secara lengkap dapat dilihat pada Lampiran 4.

- Strike price (K)

Karena terdapat tiga nilai K yang mungkin yaitu $K < S_T$, $K = S_T$ dan yaitu $K > S_T$, maka K dengan nilai 185,50 , 190,24 dan 195,00 sebagai asumsi harga kesepakatan untuk perhitungan harga saham di tentukan dari data yang diperoleh.

- Menentukan nilai Δt

Jika T merupakan lama waktu perdagangan dalam hal ini 1 tahun sedangkan N merupakan banyak langkah atau subperiode. Pada penelitian ini penulis menggunakan $N = 6$ subperiode, maka rumus Δt sebagai berikut :

$$\Delta t = \frac{T}{N}$$

$$\Delta t = \frac{1}{6}$$

$$\Delta t = 0,166666667$$

6. Menghitung Nilai Opsi

- Parameter nilai kenaikan saham (u) dan penurunan saham (d)

Untuk Interval Waktu $\Delta t = \frac{T}{N} = \frac{1}{6}$

Untuk menghitung nilai kenaikan saham dapat digunakan persamaan sebagai berikut:

$$\begin{aligned} u &= e^{\sigma\sqrt{3\Delta t}} \\ &= e^{0,013871494\sqrt{3 \times \frac{1}{6}}} \\ &= e^{0,013871494 \times 0,7071067819} \\ &= 1,0098568898 \end{aligned}$$

Untuk menghitung nilai penurunan saham dapat digunakan persamaan sebagai berikut:

$$\begin{aligned} d &= e^{-\sigma\sqrt{3\Delta t}} \\ &= e^{-0,013871494\sqrt{3 \times \frac{1}{6}}} \\ &= e^{-0,0098086275} \\ &= 0,9902393202 \end{aligned}$$

- Probabilitas saham (p)

Untuk menghitung Probabilitas saham (p) dengan Interval Waktu $\Delta t = \frac{T}{N} = \frac{1}{6}$

dapat digunakan persamaan sebagai berikut :

$$1) P_d = \frac{1}{6} - \left(r - \frac{1}{2}\sigma^2\right) \sqrt{\frac{\Delta t}{12\sigma^2}}$$

$$P_d = \frac{1}{6} - \left(0,0175 - \frac{1}{2}\sigma^2\right) \sqrt{\frac{\Delta t}{12\sigma^2}}$$

$$P_d = \frac{1}{6} - \left(0,0175 - \frac{1}{2}(0,013871494)^2\right) \sqrt{\frac{\frac{1}{6}}{12(0,96366800)^2}}$$

$$P_d = \frac{1}{6} - \left(0,0175 - \frac{1}{2}(0,013871494)^2\right) \sqrt{\frac{\frac{1}{6}}{12(0,013871494)^2}}$$

$$P_d = \frac{1}{6} - \left(0,0175 - \frac{1}{2}(0,013871494)^2\right) (8,495921939)$$

$$P_d = \frac{1}{6} - (0,017403791)(8,495921939)$$

$$P_d = 0,018805418$$

$$2) P_u = \left(r - \frac{1}{2}\sigma^2\right) \sqrt{\frac{\Delta t}{12\sigma^2}} + \frac{1}{6}$$

$$P_u = \left(r - \frac{1}{2}\sigma^2\right) \sqrt{\frac{\Delta t}{12\sigma^2}} + \frac{1}{6}$$

$$P_u = \left(0,0175 - \frac{1}{2}(0,013871494)^2\right) \sqrt{\frac{\frac{1}{6}}{12(0,013871494)^2}} + \frac{1}{6}$$

$$P_u = \left(0,0175 - \frac{1}{2}(0,013871494)^2\right) \sqrt{\frac{\frac{1}{6}}{12(0,013871494)^2}} + \frac{1}{6}$$


$$P_u = (0,017403791)(8,495921939) + \frac{1}{6}$$

$$P_u = 0,314527915$$

$$3) P_m = \frac{2}{3} = 0,666666667$$

- Harga Saham Tiap Periode

Harga saham tiap titiknya diperoleh dengan menggunakan persamaan harga saham dimana S_{ij} merupakan perubahan saham pada periode ke- i dan tingkat kenaikan ke- j . Posisi harga saham pada periode waktu ditentukan dengan indeks i dan j . Pada saat perhitungan nilai premi opsi maka dibutuhkan nilai *payoff* dari opsi *call* saham tipe eropa ini, sehingga untuk memperoleh nilai tersebut maka semua nilai kemungkinan harga saham harus diketahui terlebih dahulu. Adapun skema secara umum untuk pohon Multinomial ini merupakan transformasi dari pohon binomial yaitu seperti pada gambar berikut:



Gambar 4.1 Skema Pohon Multinomial dengan $N = 6$ periode

Perhitungan harga saham menggunakan 6 periode sebagai berikut:

$$S_{00} = S_0 u^0 d^0 = 190,24 \cdot 1,0098589^0 \cdot 0,99023932^0 = 190,24$$

$$S_{21} = S_0 u^2 d^1 = 190,24 \cdot 1,0098589^2 \cdot 0,99023932^0 = 192.11517$$

$$S_{11} = S_0 u^0 d^0 = 190,24 \cdot 1,0098589^0 \cdot 0,99023932^0 = 190,24$$

$$S_{01} = S_0 u^0 d^1 = 190,24 \cdot 1,0098589^0 \cdot 0,99023932^1 = 188,38313$$

$$S_{01} = S_0 u^0 d^1 = 190,24 \cdot 1,0098589^0 \cdot 0,99023932^1 = 188,38313$$

$$S_{42} = S_0 u^2 d^0 = 190,24 \cdot 1,0098589^2 \cdot 0,99023932^0 = 194,00883$$

$$S_{32} = S_0 u^1 d^0 = 190,24 \cdot 1,0098589^1 \cdot 0,99023932^0 = 192.11517$$

$$S_{33} = S_0 u^0 d^0 = 190,24 \cdot 1,0098569^0 \cdot 0,9902393^0 = 190,24$$

$$S_{23} = S_0 u^0 d^1 = 190,24 \cdot 1,0098569^0 \cdot 0,9902393^1 = 188.38313$$

$$S_{13} = S_0 u^0 d^2 = 190,24 \cdot 1,0098569^0 \cdot 0,9902393^2 = 186.54438$$

$$S_{03} = S_0 u^0 d^3 = 190,24 \cdot 1,0098569^0 \cdot 0,9902393^3 = 184.72358$$

.


.

.

$$S_{ji} = S_0 u^j d^{i-j} = 190,24 \cdot 1,0098589^j \cdot 0,99023932^{i-j}$$

Hasil perhitungan selengkapnya dapat dilihat pada Lampiran 5

Berikut Perhitungan Harga Saham :



Gambar 4.2 Pohon Multinomial untuk Harga Saham

- Menghitung Nilai Payoff

$$\text{Payoff} = \text{Maks} [0, (S_T - K)]$$

1) Untuk K (*Strike Price*) = 195,00

$$\text{Max} [0, (201,77197 - 195,00)] = 6,7719699$$

$$\text{Max} [0, (199,80254 - 195,00)] = 4,8025383$$

•
•
•

$$\text{Max} [0, (181,13512 - 195,00)] = 0$$

$$\text{Max} [0, (179,36712 - 195,00)] = 0$$

Hasil perhitungan selengkapnya dapat dilihat pada Lampiran 6

- Solusi Harga Opsi *Call*

Berikut di tampilkan, pohon multinomial dengan periode (N) = 6, yaitu:

➤ Untuk K (*Strike Price*) = 195,00

$$C_{0,0} = e^{-r\Delta T}(0.8394568Pu + 0.2326509Pm + 0.0382682Pd)$$

$$C_{10,5} = 0,9970662948(0.8394568 \times 0.3156163) + (0.2326509 \times 0.6666667) + (0.0382682 \times 0.0177171)$$

$$C_{10,5} = 0.41863$$

➤ Untuk K (*Strike Price*) = 190.24

$$C_{0,0} = e^{-r\Delta T}(4.6274226Pu + 2.7910056Pm + 1.2789226Pd)$$

$$C_{0,0} = 0,9970662948(4.6274226 \times 0.3156163) + (2.7910056 \times 0.6666667) + (1.2789226 \times 0.0177171)$$

$$C_{0,0} = 3.3304467$$

➤ Untuk K (*Strike Price*) = 185.50

$$C_{0,0} = e^{-r\Delta T}(9.2967203Pu + 7.4216085Pm + 5.5656524Pd)$$

$$C_{00} = 0,9970662948(9.2967203 \times 0.3156163) + (7.4216085 \times 0.6666667) \\ + (5.5656524 \times 0.0177171)$$

$$C_{00} = 7.9532506$$

Hasil perhitungan selengkapnya dapat dilihat pada Lampiran 7

B. Pembahasan

Data yang digunakan dalam penelitian ini adalah data harga saham penutupan harian Apple Inc sebanyak 252 data. Berdasarkan data yang digunakan maka harga saham awal sebesar \$ 190,24 yang diperoleh dari situs yahoo finance. Suku bunga Bank Amerika yaitu sebesar 1,75%. Nilai return harga saham di sajikan dalam Tabel 4.3. Return harga saham ini berfungsi untuk melihat seberapa besar tingkat pengembalian harga saham pada tiap kali masa perdagangan dan ekspektasi keutungan dimasa yang akan datang. Kemudian mencari nilai ekspektasi return harga saham sebagai parameter untuk menghitung nilai volatilitas maka nilai ekpektasi return sebesar 0,000956164. Setelah mencari nilai ekspektasi return, selanjutnya mencari nilai volatilitas return dengan menggunakan metode maximum likelihood diperoleh nilai sebesar 0,013871494.

Setelah semua nilai pada pembahasan di atas di peroleh, maka selanjutnya dilakukan simulasi harga saham dengan *expiry date* $T = 1$ tahun menggunakan

model Trinomial Hull White. Parameter yang digunakan untuk membangun kemungkinan harga saham tersebut adalah u, d, P_u, P_d dan P_m . Interval waktu yang digunakan adalah $\Delta t = \frac{1}{6}$ sehingga nilai $u = 1,9766747373$ dan $d = 0,5059001267$. Hasil dari perhitungan pergerakan harga saham selama satu tahun dapat dilihat pada Gambar 4.2.

Nilai *payoff* dapat diperoleh dengan cara menghitung selisih harga saham pada saat jatuh tempo dengan harga kesepakatan K . Setelah memperoleh nilai *payoff* pada saat harga saham jatuh tempo maka selanjutnya untuk solusi akhir nilai opsi tersebut perlu di ketahui nilai P_u, P_d dan P_m dimana nilai $P_d = 0,018805418$, $P_u = 0,314527915$ dan $P_m = \frac{2}{3}$. Karena terdapat nilai K yang mungkin yaitu $K < S_0, K = S_0$ dan $K > S_0$, maka K dengan nilai 185.50 . 190.24 dan 195.00 maka diperoleh harga opsi call sebagai berikut :

<i>Strike Price (K)</i>	Harga Opsi <i>Call</i>
\$ 185.50	\$ 7.9532506
\$ 190.24	\$ 3.3304467
\$ 195.00	\$ 0.41863

Untuk $\sigma_{MLE} = 0,013871494$

$$\text{Untuk } \sigma = \frac{1}{\sqrt{t}} \times \sqrt{\text{Var}} = 0,2206413835$$

<i>Strike Price (K)</i>	Harga Opsi <i>Call</i>
\$ 185.50	\$ 20.477296
\$ 190.24	\$ 17.54305
\$ 195.00	\$ 15.922867

Berdasarkan hasil perhitungan volatilitas menggunakan estimasi maximum likelihood diperoleh nilai opsi *Call* ketika $K < S_0$ artinya harga kesepakatan lebih kecil dari harga saham maka investor akan mengexercise sahamnya sebesar harga opsi \$ 7.9532506 dan $K = S_0$ artinya harga saham bernilai sama dengan harga kesepakatan maka investor boleh memilih akan mengexercise sahamnya atau tidak dengan harga opsi sebesar \$ 3.3304467 serta $K > S_0$ artinya harga saham lebih kecil dari harga kesepakatan maka investor tidak akan mengexercise sahamnya karena akan mengalami kerugian dengan opsi sebesar \$ 0.41863. Selain harga saham perhitungan harga opsi *Call* Eropa dipengaruhi harga kesepakatan, volatilitas dan jumlah periode.

BAB V

PENUTUP

A. Kesimpulan

Pembahasan hasil penelitian dari rumusan masalah dengan memperhatikan sistematika penulisan maka harga opsi *Call* menggunakan metode Trinomial Hull White dengan volatilitas menggunakan metode Maximum Likelihood Estimation (MLE) dengan $N = 6$, dan $K < S_0$ diperoleh nilai opsi sebesar \$ 7.9532506, $N = 6$ dan $K = S_0$ diperoleh nilai opsi sebesar \$ 3.3304467 serta $N = 6$ dan $K > S_0$ diperoleh nilai opsi sebesar \$ 0.41863. Berdasarkan hasil perhitungan harga opsi *Call* Eropa menunjukkan bahwa harga opsi *Call* dipengaruhi oleh harga saham, harga kesepakatan, volatilitas dan jumlah periode.

B. Saran

Skripsi ini peneliti hanya memfokuskan pada opsi *call* tipe eropa dengan metode trinomial Hull-White. Maka diharapkan pada skripsi selanjutnya untuk mendapatkan nilai eksak maka bisa di bandingkan dengan metode Black Scholes dengan menghitung opsi *put* tipe eropa.

DAFTAR PUSTAKA

- Bodie Z, Kane A, Marcus AJ. *Investments. Ed ke-6*. New York (US): The McGraw-Hill Inc.
- Furqon, *Statistika Terapan untuk Penelitian* Bandung: Alfabeta, 2002.
- Gumati, Tatang Ary. *Manajemen investasi Konsep, Teori dan Aplikasit*. Mitra Wacana Media, 2011.
- Hadi, Nor. *Pasar Modal edisi 2*. Yogyakarta: Graha Ilmu, 2015.
- <http://finance.yahoo.com>
- <http://www.bi.co.id>
- Kementrian Agama RI. *Al-Qur'an Mushaf Per Kata Tajwid*. Bandung: Jabal Raudatul jannah, 2010.
- Kismiantini dan Himmawati Puji Lestari. *Hubungan antara estimator Bayes dengan Estimator Klasik pada Distribusi Peluang diskrit yang Khusus*. FMIPA UNNES.
- M.Quraish Shihab, *Tafsir Al-Mishbah*, Jakarta: Lentera Hati, 2002
- Nurlaili, Dwi dkk. *Perbandingan Metode Maximum Likelihood Estimation (Mle) Dan Metode Bayes Dalam Pendugaan Parameter Distribusi Eksponensial*, Pontianak: Fakultas MIPA Universitas Tanjungpura 2, no.1 (2013).
- Rinaldi Wibiyanto dkk, *Penentuan harga opsi barrier dengan metode averaging binomial*. Bandung: e-Proceeding of engineering, 2016
- Singh, Vijay P., *Hydrologic Frequency Modeling* Louisiana State University, Baton Rouge; D. Reidel Publishing Company, 1987.
- S., Mika Alvionita dan Riri Lestari. *Menentukan Harga Opsi Call Tipe Eropa menggunakan metode trinomial*, UNAND 5, no.1.

Tandelili dan Edurdus. *Portofolio dan Investasi Teori dan Aplikasi*. t.p. Kanisius, 2010.

W., Jordan, C. *Life Contingencies, The Society of Actuaries*. 1991.

Hastuti Elisa Sri, Dodo Devianto, *Penggunaan Rata-rata Geometrik dalam Menentukan Harga Opsi Asia (Studi Kasus Pada Saham The Walt Disney Company)*. Skripsi . Padang: Fakultas Matematika dan Ilmu Pengetahuan Alam, Universitas Andalas.







**TIM VALIDASI PROGRAM STUDI
MATEMATIKA
Fakultas Sains dan Teknologi
Universitas Islam Negeri Alauddin Makassar**

Kampus II : Jalan Sultan Alauddin No. 36, Romang Polong, Gowa. Telp:(0411) 8221400

**SURAT KETERANGAN
VALIDASI PENILAIAN KELAYAKAN DAN SUBSTANSI PROGRAM
No : 132 / Val / M / 358_2018**

Yang bertanda tangan di bawah ini Tim Validasi penilaian kelayakan dan substansi program mahasiswa Jurusan Matematika, Fakultas Sains dan Teknologi, Universitas Islam Negeri Alauddin Makassar menerangkan bahwa karya ilmiah Mahasiswa/ Instansi terkait:

Nama : Diaudha R Larasati

Nim : 60600114043

Judul Karya ilmiah

“Penentuan Harga Opsi Eropa Menggunakan Metode Trinomial dengan Volatilitas Menggunakan Metode Maksimum Likelihood Estimation (MLE)”

Berdasarkan hasil penelitian kelayakan dan substansi program mahasiswa bersangkutan dengan ini dinyatakan Valid.

Demikian surat keterangan ini dibuat untuk digunakan sebagaimana mestinya.

UNIVERSITAS ISLAM NEGERI

UNIVERSITAS ISLAM NEGERI

ALAUDDIN

M A K A S S A R Makassar, 15 2018

M A K A S S A R

Kepala TIM Validasi
Program Studi Matematika



Adnan Sauddin, S.Pd., M.Si
Adnan Sauddin, S.Pd., M.Si



TIM VALIDASI PROGRAM STUDI MATEMATIKA

Fakultas Sains dan Teknologi

Universitas Islam Negeri Alauddin Makassar

Kampus II : Jalan Sultan Alauddin No. 36, Romang Polong, Gowa. Telp:(0411) 8221400

Data

		Harga Saham	Rt	E(R(t))	R(t)-E(R(t))	[R(t)-E(R(t))]^2
0	Jun 01, 2017	\$153.18	0	0	0	0
1	Jun 02, 2017	\$155.45	0.014819167	0.000956164	0.013863003	0.000192183
3	Jun 05, 2017	\$153.93	-0.009778064	0.000956164	-0.010734228	0.000115224
4	Jun 06, 2017	\$154.45	0.003378159	0.000956164	0.002421995	5.86606E-06
5	Jun 07, 2017	\$155.37	0.00595662	0.000956164	0.005000456	2.50046E-05
6	Jun 08, 2017	\$154.99	-0.002445775	0.000956164	-0.003401939	1.15732E-05
7	Jun 09, 2017	\$148.98	-0.038776695	0.000956164	-0.039732859	0.0015787
8	Jun 12, 2017	\$145.42	-0.023895825	0.000956164	-0.024851989	0.000617621
9	Jun 13, 2017	\$146.59	0.008045661	0.000956164	0.007089497	5.0261E-05
10	Jun 14, 2017	\$145.16	-0.009755099	0.000956164	-0.010711263	0.000114731
11	Jun 15, 2017	\$144.29	-0.005993387	0.000956164	-0.006949551	4.82963E-05
12	Jun 16, 2017	\$142.27	-0.013999584	0.000956164	-0.014955748	0.000223674
13	Jun 19, 2017	\$146.34	0.028607577	0.000956164	0.027651413	0.000764601
14	Jun 20, 2017	\$145.01	-0.009088424	0.000956164	-0.010044588	0.000100894
15	Jun 21, 2017	\$145.87	0.005930625	0.000956164	0.004974461	2.47453E-05
16	Jun 22, 2017	\$145.63	-0.001645301	0.000956164	-0.002601465	6.76762E-06
17	Jun 23, 2017	\$146.28	0.004463366	0.000956164	0.003507202	1.23005E-05
18	Jun 26, 2017	\$145.82	-0.003144654	0.000956164	-0.004100818	1.68167E-05
19	Jun 27, 2017	\$143.73	-0.014332739	0.000956164	-0.015288903	0.000233751



TIM VALIDASI PROGRAM STUDI MATEMATIKA

Fakultas Sains dan Teknologi

Universitas Islam Negeri Alauddin Makassar

Kampus II : Jalan Sultan Alauddin No. 36, Romang Polong, Gowa. Telp:(0411) 8221400

20	Jun 28, 2017	\$145.83	0.014610728	0.000956164	0.013654564	0.000186447
21	Jun 29, 2017	\$143.68	-0.014743194	0.000956164	-0.015699358	0.00024647
22	Jun 30, 2017	\$144.02	0.00236637	0.000956164	0.001410206	1.98868E-06
23	Jul 03, 2017	\$143.50	-0.00361061	0.000956164	-0.004566774	2.08554E-05
24	Jul 05, 2017	\$144.09	0.004111498	0.000956164	0.003155334	9.95613E-06
25	Jul 06, 2017	\$142.73	-0.009438545	0.000956164	-0.010394709	0.00010805
26	Jul 07, 2017	\$144.18	0.010159042	0.000956164	0.009202878	8.4693E-05
27	Jul 10, 2017	\$145.06	0.006103482	0.000956164	0.005147318	2.64949E-05
28	Jul 11, 2017	\$145.53	0.003240039	0.000956164	0.002283875	5.21608E-06
29	Jul 12, 2017	\$145.74	0.001443001	0.000956164	0.000486837	2.37011E-07
30	Jul 13, 2017	\$147.77	0.013928915	0.000956164	0.012972751	0.000168292
31	Jul 14, 2017	\$149.04	0.008594437	0.000956164	0.007638273	5.83432E-05
32	Jul 17, 2017	\$149.56	0.003488996	0.000956164	0.002532832	6.41524E-06
33	Jul 18, 2017	\$150.08	0.003476865	0.000956164	0.002520701	6.35394E-06
34	Jul 19, 2017	\$151.02	0.006263326	0.000956164	0.005307162	2.8166E-05
35	Jul 20, 2017	\$150.34	-0.004502715	0.000956164	-0.005458879	2.97994E-05
36	Jul 21, 2017	\$150.27	-0.000465611	0.000956164	-0.001421775	2.02144E-06
37	Jul 24, 2017	\$152.09	0.012111533	0.000956164	0.011155369	0.000124442
38	Jul 25, 2017	\$152.74	0.004273785	0.000956164	0.003317621	1.10066E-05
39	Jul 26, 2017	\$153.46	0.004713893	0.000956164	0.003757729	1.41205E-05
40	Jul 27, 2017	\$150.56	-0.018897433	0.000956164	-0.019853597	0.000394165
41	Jul 28, 2017	\$149.50	-0.007040383	0.000956164	-0.007996547	6.39448E-05



TIM VALIDASI PROGRAM STUDI MATEMATIKA

Fakultas Sains dan Teknologi

Universitas Islam Negeri Alauddin Makassar

Kampus II : Jalan Sultan Alauddin No. 36, Romang Polong, Gowa. Telp:(0411) 8221400

42	Jul 31, 2017	\$148.73	-0.005150502	0.000956164	-0.006106666	3.72914E-05
43	Aug 01, 2017	\$150.05	0.008875143	0.000956164	0.007918979	6.27102E-05
44	Aug 02, 2017	\$157.14	0.047250916	0.000956164	0.046294752	0.002143204
45	Aug 03, 2017	\$155.57	-0.009991091	0.000956164	-0.010947255	0.000119842
46	Aug 04, 2017	\$156.39	0.005270939	0.000956164	0.004314775	1.86173E-05
47	Aug 07, 2017	\$158.81	0.015474135	0.000956164	0.014517971	0.000210771
48	Aug 08, 2017	\$160.08	0.007996978	0.000956164	0.007040814	4.95731E-05
49	Aug 09, 2017	\$161.06	0.006121939	0.000956164	0.005165775	2.66852E-05
50	Aug 10, 2017	\$155.32	-0.035638892	0.000956164	-0.036595056	0.001339198
51	Aug 11, 2017	\$157.48	0.013906773	0.000956164	0.012950609	0.000167718
52	Aug 14, 2017	\$159.85	0.01504953	0.000956164	0.014093366	0.000198623
53	Aug 15, 2017	\$161.60	0.010947764	0.000956164	0.0099916	9.98321E-05
54	Aug 16, 2017	\$160.95	-0.004022277	0.000956164	-0.004978441	2.47849E-05
55	Aug 17, 2017	\$157.86	-0.019198509	0.000956164	-0.020154673	0.000406211
56	Aug 18, 2017	\$157.50	-0.002280502	0.000956164	-0.003236666	1.0476E-05
57	Aug 21, 2017	\$157.21	-0.00184127	0.000956164	-0.002797434	7.82564E-06
58	Aug 22, 2017	\$159.78	0.016347561	0.000956164	0.015391397	0.000236895
59	Aug 23, 2017	\$159.98	0.001251721	0.000956164	0.000295557	8.7354E-08
60	Aug 24, 2017	\$159.27	-0.004438055	0.000956164	-0.005394219	2.90976E-05
61	Aug 25, 2017	\$159.86	0.003704401	0.000956164	0.002748237	7.55281E-06
62	Aug 28, 2017	\$161.47	0.010071312	0.000956164	0.009115148	8.30859E-05
63	Aug 29, 2017	\$162.91	0.008918065	0.000956164	0.007961901	6.33919E-05



TIM VALIDASI PROGRAM STUDI MATEMATIKA

Fakultas Sains dan Teknologi

Universitas Islam Negeri Alauddin Makassar

Kampus II : Jalan Sultan Alauddin No. 36, Romang Polong, Gowa. Telp:(0411) 8221400

64	Aug 30, 2017	\$163.35	0.002700878	0.000956164	0.001744714	3.04403E-06
65	Aug 31, 2017	\$164.00	0.003979186	0.000956164	0.003023022	9.13866E-06
66	Sep 01, 2017	\$164.05	0.000304878	0.000956164	-0.000651286	4.24173E-07
67	Sep 05, 2017	\$162.08	-0.012008534	0.000956164	-0.012964698	0.000168083
68	Sep 06, 2017	\$161.91	-0.001048865	0.000956164	-0.002005029	4.02014E-06
69	Sep 07, 2017	\$161.26	-0.004014576	0.000956164	-0.00497074	2.47083E-05
70	Sep 08, 2017	\$158.63	-0.016309066	0.000956164	-0.01726523	0.000298088
71	Sep 11, 2017	\$161.50	0.018092416	0.000956164	0.017136252	0.000293651
72	Sep 12, 2017	\$160.86	-0.003962848	0.000956164	-0.004919012	2.41967E-05
73	Sep 13, 2017	\$159.65	-0.007522069	0.000956164	-0.008478233	7.18804E-05
74	Sep 14, 2017	\$158.28	-0.008581272	0.000956164	-0.009537436	9.09627E-05
75	Sep 15, 2017	\$159.88	0.010108668	0.000956164	0.009152504	8.37683E-05
76	Sep 18, 2017	\$158.67	-0.007568176	0.000956164	-0.00852434	7.26644E-05
77	Sep 19, 2017	\$158.73	0.000378143	0.000956164	-0.000578021	3.34108E-07
78	Sep 20, 2017	\$156.07	-0.016758017	0.000956164	-0.017714181	0.000313792
79	Sep 21, 2017	\$153.39	-0.017171782	0.000956164	-0.018127946	0.000328622
80	Sep 22, 2017	\$151.89	-0.009778995	0.000956164	-0.010735159	0.000115244
81	Sep 25, 2017	\$150.55	-0.008822174	0.000956164	-0.009778338	9.56159E-05
82	Sep 26, 2017	\$153.14	0.017203587	0.000956164	0.016247423	0.000263979
83	Sep 27, 2017	\$154.23	0.00711767	0.000956164	0.006161506	3.79642E-05
84	Sep 28, 2017	\$153.28	-0.006159632	0.000956164	-0.007115796	5.06345E-05
85	Sep 29, 2017	\$154.12	0.005480167	0.000956164	0.004524003	2.04666E-05



TIM VALIDASI PROGRAM STUDI MATEMATIKA

Fakultas Sains dan Teknologi

Universitas Islam Negeri Alauddin Makassar

Kampus II : Jalan Sultan Alauddin No. 36, Romang Polong, Gowa. Telp:(0411) 8221400

86	Oct 02, 2017	\$153.81	-0.00201142	0.000956164	-0.002967584	8.80655E-06
87	Oct 03, 2017	\$154.48	0.004356024	0.000956164	0.00339986	1.1559E-05
88	Oct 04, 2017	\$153.48	-0.00647333	0.000956164	-0.007429494	5.51974E-05
89	Oct 05, 2017	\$155.39	0.012444618	0.000956164	0.011488454	0.000131985
90	Oct 06, 2017	\$155.30	-0.000579188	0.000956164	-0.001535352	2.35731E-06
91	Oct 09, 2017	\$155.84	0.003477141	0.000956164	0.002520977	6.35533E-06
92	Oct 10, 2017	\$155.90	0.00038501	0.000956164	-0.000571154	3.26217E-07
93	Oct 11, 2017	\$156.55	0.004169339	0.000956164	0.003213175	1.03245E-05
94	Oct 12, 2017	\$156.00	-0.003513255	0.000956164	-0.004469419	1.99757E-05
95	Oct 13, 2017	\$156.99	0.006346154	0.000956164	0.00538999	2.9052E-05
96	Oct 16, 2017	\$159.88	0.018408816	0.000956164	0.017452652	0.000304595
97	Oct 17, 2017	\$160.47	0.003690268	0.000956164	0.002734104	7.47532E-06
98	Oct 18, 2017	\$159.76	-0.004424503	0.000956164	-0.005380667	2.89516E-05
99	Oct 19, 2017	\$155.98	-0.023660491	0.000956164	-0.024616655	0.00060598
100	Oct 20, 2017	\$156.25	0.001730991	0.000956164	0.000774827	6.00357E-07
101	Oct 23, 2017	\$156.17	-0.000512	0.000956164	-0.001468164	2.15551E-06
102	Oct 24, 2017	\$157.10	0.005955049	0.000956164	0.004998885	2.49889E-05
103	Oct 25, 2017	\$156.41	-0.004392107	0.000956164	-0.005348271	2.8604E-05
104	Oct 26, 2017	\$157.41	0.006393453	0.000956164	0.005437289	2.95641E-05
105	Oct 27, 2017	\$163.05	0.035829998	0.000956164	0.034873834	0.001216184
106	Oct 30, 2017	\$166.72	0.022508433	0.000956164	0.021552269	0.0004645
107	Oct 31, 2017	\$169.04	0.013915547	0.000956164	0.012959383	0.000167946



TIM VALIDASI PROGRAM STUDI MATEMATIKA

Fakultas Sains dan Teknologi

Universitas Islam Negeri Alauddin Makassar

Kampus II : Jalan Sultan Alauddin No. 36, Romang Polong, Gowa. Telp:(0411) 8221400

108	Nov 01, 2017	\$166.89	-0.012718883	0.000956164	-0.013675047	0.000187007
109	Nov 02, 2017	\$168.11	0.007310204	0.000956164	0.00635404	4.03738E-05
110	Nov 03, 2017	\$172.50	0.026113854	0.000956164	0.02515769	0.000632909
111	Nov 06, 2017	\$174.25	0.010144928	0.000956164	0.009188764	8.44334E-05
112	Nov 07, 2017	\$174.81	0.003213773	0.000956164	0.002257609	5.0968E-06
113	Nov 08, 2017	\$176.24	0.00818031	0.000956164	0.007224146	5.21883E-05
114	Nov 09, 2017	\$175.88	-0.002042669	0.000956164	-0.002998833	8.993E-06
115	Nov 10, 2017	\$174.67	-0.006879691	0.000956164	-0.007835855	6.14006E-05
116	Nov 13, 2017	\$173.97	-0.004007557	0.000956164	-0.004963721	2.46385E-05
117	Nov 14, 2017	\$171.34	-0.015117549	0.000956164	-0.016073713	0.000258364
118	Nov 15, 2017	\$169.08	-0.013190148	0.000956164	-0.014146312	0.000200118
119	Nov 16, 2017	\$171.10	0.011947007	0.000956164	0.010990843	0.000120799
120	Nov 17, 2017	\$170.15	-0.005552309	0.000956164	-0.006508473	4.23602E-05
121	Nov 20, 2017	\$169.98	-0.000999118	0.000956164	-0.001955282	3.82313E-06
122	Nov 21, 2017	\$173.14	0.018590422	0.000956164	0.017634258	0.000310967
123	Nov 22, 2017	\$174.96	0.010511725	0.000956164	0.009555561	9.13087E-05
124	Nov 24, 2017	\$174.97	5.71559E-05	0.000956164	-0.000899008	8.08216E-07
125	Nov 27, 2017	\$174.09	-0.005029434	0.000956164	-0.005985598	3.58274E-05
126	Nov 28, 2017	\$173.07	-0.005859038	0.000956164	-0.006815202	4.6447E-05
127	Nov 29, 2017	\$169.48	-0.020743052	0.000956164	-0.021699216	0.000470856
128	Nov 30, 2017	\$171.85	0.013983951	0.000956164	0.013027787	0.000169723
129	Dec 01, 2017	\$171.05	-0.004655223	0.000956164	-0.005611387	3.14877E-05



TIM VALIDASI PROGRAM STUDI MATEMATIKA

Fakultas Sains dan Teknologi

Universitas Islam Negeri Alauddin Makassar

Kampus II : Jalan Sultan Alauddin No. 36, Romang Polong, Gowa. Telp:(0411) 8221400

130	Dec 04, 2017	\$169.80	-0.007307805	0.000956164	-0.008263969	6.82932E-05
131	Dec 05, 2017	\$169.64	-0.000942285	0.000956164	-0.001898449	3.60411E-06
132	Dec 06, 2017	\$169.01	-0.003713747	0.000956164	-0.004669911	2.18081E-05
133	Dec 07, 2017	\$169.32	0.001834211	0.000956164	0.000878047	7.70967E-07
134	Dec 08, 2017	\$169.37	0.000295299	0.000956164	-0.000660865	4.36743E-07
135	Dec 11, 2017	\$172.67	0.01948397	0.000956164	0.018527806	0.00034328
136	Dec 12, 2017	\$171.70	-0.005617652	0.000956164	-0.006573816	4.32151E-05
137	Dec 13, 2017	\$172.27	0.003319744	0.000956164	0.00236358	5.58651E-06
138	Dec 14, 2017	\$172.22	-0.000290242	0.000956164	-0.001246406	1.55353E-06
139	Dec 15, 2017	\$173.97	0.010161421	0.000956164	0.009205257	8.47368E-05
140	Dec 18, 2017	\$176.42	0.014082888	0.000956164	0.013126724	0.000172311
141	Dec 19, 2017	\$174.54	-0.010656388	0.000956164	-0.011612552	0.000134851
142	Dec 20, 2017	\$174.35	-0.001088576	0.000956164	-0.00204474	4.18096E-06
143	Dec 21, 2017	\$175.01	0.003785489	0.000956164	0.002829325	8.00508E-06
144	Dec 22, 2017	\$175.01	0	0.000956164	-0.000956164	9.1425E-07
145	Dec 26, 2017	\$170.57	-0.025369979	0.000956164	-0.026326143	0.000693066
146	Dec 27, 2017	\$170.60	0.000175881	0.000956164	-0.000780283	6.08842E-07
147	Dec 28, 2017	\$171.08	0.002813599	0.000956164	0.001857435	3.45007E-06
148	Dec 29, 2017	\$169.23	-0.010813654	0.000956164	-0.011769818	0.000138529
149	Jan 02, 2018	\$172.26	0.017904627	0.000956164	0.016948463	0.00028725
150	Jan 03, 2018	\$172.23	-0.000174155	0.000956164	-0.001130319	1.27762E-06
151	Jan 04, 2018	\$173.03	0.004644952	0.000956164	0.003688788	1.36072E-05



TIM VALIDASI PROGRAM STUDI MATEMATIKA

Fakultas Sains dan Teknologi

Universitas Islam Negeri Alauddin Makassar

Kampus II : Jalan Sultan Alauddin No. 36, Romang Polong, Gowa. Telp:(0411) 8221400

152	Jan 05, 2018	\$175.00	0.011385309	0.000956164	0.010429145	0.000108767
153	Jan 08, 2018	\$174.35	-0.003714286	0.000956164	-0.00467045	2.18131E-05
154	Jan 09, 2018	\$174.33	-0.000114712	0.000956164	-0.001070876	1.14677E-06
155	Jan 10, 2018	\$174.29	-0.00022945	0.000956164	-0.001185614	1.40568E-06
156	Jan 11, 2018	\$175.28	0.005680188	0.000956164	0.004724024	2.23164E-05
157	Jan 12, 2018	\$177.09	0.010326335	0.000956164	0.009370171	8.78001E-05
158	Jan 16, 2018	\$176.19	-0.005082162	0.000956164	-0.006038326	3.64614E-05
159	Jan 17, 2018	\$179.10	0.016516261	0.000956164	0.015560097	0.000242117
160	Jan 18, 2018	\$179.26	0.000893356	0.000956164	-6.28083E-05	3.94489E-09
161	Jan 19, 2018	\$178.46	-0.004462791	0.000956164	-0.005418955	2.93651E-05
162	Jan 22, 2018	\$177.00	-0.008181105	0.000956164	-0.009137269	8.34897E-05
163	Jan 23, 2018	\$177.04	0.000225989	0.000956164	-0.000730175	5.33156E-07
164	Jan 24, 2018	\$174.22	-0.015928604	0.000956164	-0.016884768	0.000285095
165	Jan 25, 2018	\$171.11	-0.017850993	0.000956164	-0.018807157	0.000353709
166	Jan 26, 2018	\$171.51	0.002337678	0.000956164	0.001381514	1.90858E-06
167	Jan 29, 2018	\$167.96	-0.020698502	0.000956164	-0.021654666	0.000468925
168	Jan 30, 2018	\$166.97	-0.005894261	0.000956164	-0.006850425	4.69283E-05
169	Jan 31, 2018	\$167.43	0.002754986	0.000956164	0.001798822	3.23576E-06
170	Feb 01, 2018	\$167.78	0.002090426	0.000956164	0.001134262	1.28655E-06
171	Feb 02, 2018	\$160.50	-0.043390154	0.000956164	-0.044346318	0.001966596
172	Feb 05, 2018	\$156.49	-0.024984424	0.000956164	-0.025940588	0.000672914
173	Feb 06, 2018	\$163.03	0.041791808	0.000956164	0.040835644	0.00166755



TIM VALIDASI PROGRAM STUDI MATEMATIKA

Fakultas Sains dan Teknologi

Universitas Islam Negeri Alauddin Makassar

Kampus II : Jalan Sultan Alauddin No. 36, Romang Polong, Gowa. Telp:(0411) 8221400

174	Feb 07, 2018	\$159.54	-0.021407103	0.000956164	-0.022363267	0.000500116
175	Feb 08, 2018	\$155.15	-0.027516661	0.000956164	-0.028472774	0.000810699
176	Feb 09, 2018	\$156.41	0.008121173	0.000956164	0.007165009	5.13374E-05
177	Feb 12, 2018	\$162.71	0.040278755	0.000956164	0.039322591	0.001546266
178	Feb 13, 2018	\$164.34	0.010017823	0.000956164	0.009061659	8.21137E-05
179	Feb 14, 2018	\$167.37	0.018437386	0.000956164	0.017481222	0.000305593
180	Feb 15, 2018	\$172.99	0.0335783	0.000956164	0.032622136	0.001064204
181	Feb 16, 2018	\$172.43	-0.003237181	0.000956164	-0.004193345	1.75841E-05
182	Feb 20, 2018	\$171.85	-0.003363684	0.000956164	-0.004319848	1.86611E-05
183	Feb 21, 2018	\$171.07	-0.004538842	0.000956164	-0.005495006	3.01951E-05
184	Feb 22, 2018	\$172.50	0.008359151	0.000956164	0.007402987	5.48042E-05
185	Feb 23, 2018	\$175.50	0.017391304	0.000956164	0.01643514	0.000270114
186	Feb 26, 2018	\$178.97	0.01977208	0.000956164	0.018815916	0.000354039
187	Feb 27, 2018	\$178.39	-0.003240767	0.000956164	-0.004196931	1.76142E-05
188	Feb 28, 2018	\$178.12	-0.001513538	0.000956164	-0.002469702	6.09943E-06
189	Mar 01, 2018	\$175.00	-0.017516281	0.000956164	-0.018472445	0.000341231
190	Mar 02, 2018	\$176.21	0.006914286	0.000956164	0.005958122	3.54992E-05
191	Mar 05, 2018	\$176.82	0.003461779	0.000956164	0.002505615	6.2781E-06
192	Mar 06, 2018	\$176.67	-0.00084832	0.000956164	-0.001804484	3.25616E-06
193	Mar 07, 2018	\$175.03	-0.009282844	0.000956164	-0.010239008	0.000104837
194	Mar 08, 2018	\$176.94	0.010912415	0.000956164	0.009956251	9.91269E-05
195	Mar 09, 2018	\$179.98	0.017180965	0.000956164	0.016224801	0.000263244



TIM VALIDASI PROGRAM STUDI MATEMATIKA

Fakultas Sains dan Teknologi

Universitas Islam Negeri Alauddin Makassar

Kampus II : Jalan Sultan Alauddin No. 36, Romang Polong, Gowa. Telp:(0411) 8221400

196	Mar 12, 2018	\$181.72	0.009667741	0.000956164	0.008711577	7.58916E-05
197	Mar 13, 2018	\$179.97	-0.0096302	0.000956164	-0.010586364	0.000112071
198	Mar 14, 2018	\$178.44	-0.008501417	0.000956164	-0.009457581	8.94458E-05
199	Mar 15, 2018	\$178.65	0.001176866	0.000956164	0.000220702	4.87094E-08
200	Mar 16, 2018	\$178.02	-0.003526448	0.000956164	-0.004482612	2.00938E-05
201	Mar 19, 2018	\$175.30	-0.015279182	0.000956164	-0.016235346	0.000263586
202	Mar 20, 2018	\$175.24	-0.00034227	0.000956164	-0.001298434	1.68593E-06
203	Mar 21, 2018	\$171.27	-0.022654645	0.000956164	-0.023610809	0.00055747
204	Mar 22, 2018	\$168.85	-0.014129737	0.000956164	-0.015085901	0.000227584
205	Mar 23, 2018	\$164.94	-0.023156648	0.000956164	-0.024112812	0.000581428
206	Mar 26, 2018	\$172.77	0.047471808	0.000956164	0.046515644	0.002163705
207	Mar 27, 2018	\$168.34	-0.025641026	0.000956164	-0.02659719	0.00070741
208	Mar 28, 2018	\$166.48	-0.011049067	0.000956164	-0.012005231	0.000144126
209	Mar 29, 2018	\$167.78	0.007808746	0.000956164	0.006852582	4.69579E-05
210	Apr 02, 2018	\$166.68	-0.006556205	0.000956164	-0.007512369	5.64357E-05
211	Apr 03, 2018	\$168.39	0.010259179	0.000956164	0.009303015	8.65461E-05
212	Apr 04, 2018	\$171.61	0.019122276	0.000956164	0.018166112	0.000330008
213	Apr 05, 2018	\$172.80	0.006934328	0.000956164	0.005978164	3.57384E-05
214	Apr 06, 2018	\$168.38	-0.025578704	0.000956164	-0.026534868	0.000704099
215	Apr 09, 2018	\$170.05	0.009918043	0.000956164	0.008961879	8.03153E-05
216	Apr 10, 2018	\$173.25	0.018817995	0.000956164	0.017861831	0.000319045
217	Apr 11, 2018	\$172.44	-0.004675325	0.000956164	-0.005631489	3.17137E-05



TIM VALIDASI PROGRAM STUDI MATEMATIKA

Fakultas Sains dan Teknologi

Universitas Islam Negeri Alauddin Makassar

Kampus II : Jalan Sultan Alauddin No. 36, Romang Polong, Gowa. Telp:(0411) 8221400

218	Apr 12, 2018	\$174.14	0.009858502	0.000956164	0.008902338	7.92516E-05
219	Apr 13, 2018	\$174.73	0.003388079	0.000956164	0.002431915	5.91421E-06
220	Apr 16, 2018	\$175.82	0.006238196	0.000956164	0.005282032	2.78999E-05
221	Apr 17, 2018	\$178.24	0.013764077	0.000956164	0.012807913	0.000164043
222	Apr 18, 2018	\$177.84	-0.002244165	0.000956164	-0.003200329	1.02421E-05
223	Apr 19, 2018	\$172.80	-0.028340081	0.000956164	-0.029296245	0.00085827
224	Apr 20, 2018	\$165.72	-0.040972222	0.000956164	-0.041928386	0.00175799
225	Apr 23, 2018	\$165.24	-0.002896452	0.000956164	-0.003852616	1.48426E-05
226	Apr 24, 2018	\$162.94	-0.013919148	0.000956164	-0.014875312	0.000221275
227	Apr 25, 2018	\$163.65	0.004357432	0.000956164	0.003401268	1.15686E-05
228	Apr 26, 2018	\$164.22	0.003483043	0.000956164	0.002526879	6.38512E-06
229	Apr 27, 2018	\$162.32	-0.011569845	0.000956164	-0.012526009	0.000156901
230	Apr 30, 2018	\$165.26	0.018112371	0.000956164	0.017156207	0.000294335
231	May 01, 2018	\$169.10	0.023236113	0.000956164	0.022279949	0.000496396
232	May 02, 2018	\$176.57	0.044175044	0.000956164	0.04321888	0.001867872
233	May 03, 2018	\$176.89	0.001812312	0.000956164	0.000856148	7.3299E-07
234	May 04, 2018	\$183.83	0.039233422	0.000956164	0.038277258	0.001465148
235	May 07, 2018	\$185.16	0.007234945	0.000956164	0.006278781	3.94231E-05
236	May 08, 2018	\$186.05	0.004806654	0.000956164	0.00385049	1.48263E-05
237	May 09, 2018	\$187.36	0.007041118	0.000956164	0.006084954	3.70267E-05
238	May 11, 2018	\$188.59	0.006564902	0.000956164	0.005608738	3.14579E-05
239	May 14, 2018	\$188.15	-0.002333104	0.000956164	-0.003289268	1.08193E-05



TIM VALIDASI PROGRAM STUDI MATEMATIKA

Fakultas Sains dan Teknologi

Universitas Islam Negeri Alauddin Makassar

Kampus II : Jalan Sultan Alauddin No. 36, Romang Polong, Gowa. Telp:(0411) 8221400

240	May 15, 2018	\$186.44	-0.009088493	0.000956164	-0.010044657	0.000100895
241	May 16, 2018	\$188.18	0.009332761	0.000956164	0.008376597	7.01674E-05
242	May 17, 2018	\$186.99	-0.006323733	0.000956164	-0.007279897	5.29969E-05
243	May 18, 2018	\$186.31	-0.003636558	0.000956164	-0.004592722	2.10931E-05
244	May 21, 2018	\$187.63	0.007084966	0.000956164	0.006128802	3.75622E-05
245	May 22, 2018	\$187.16	-0.00250493	0.000956164	-0.003461094	1.19792E-05
246	May 23, 2018	\$188.36	0.006411626	0.000956164	0.005455462	2.97621E-05
247	May 24, 2018	\$188.15	-0.001114886	0.000956164	-0.00207105	4.28925E-06
248	May 25, 2018	\$188.58	0.002285411	0.000956164	0.001329247	1.7669E-06
249	May 29, 2018	\$187.90	-0.003605897	0.000956164	-0.004562061	2.08124E-05
250	May 30, 2018	\$187.50	-0.002128792	0.000956164	-0.003084956	9.51695E-06
251	May 31, 2018	\$186.87	-0.00336	0.000956164	-0.004316164	1.86293E-05
252	Jun 01, 2018	\$190.24	0.018033927	0.000956164	0.017077763	0.00029165
Jumlah		41710.48	0.240953364			0.048489421
Rata-rata		165.517778	0.000956164			0.000193185
					Volatilitas	0.013899099

UNIVERSITAS ISLAM NEGERI
ALAUDDIN
 M A K A S S A R



TIM VALIDASI PROGRAM STUDI MATEMATIKA

Fakultas Sains dan Teknologi

Universitas Islam Negeri Alauddin Makassar

Kampus II : Jalan Sultan Alauddin No. 36, Romang Polong, Gowa. Telp:(0411) 8221400

Sintaks Opsi Call Eropa dengan Metode Trinomial Hull-White adalah sebagai berikut :

```
S0=input("Harga Saham Awal (S0) = ");
K= input("Strike Price (K) = ");
r= input("Tingkat Suku Bunga (r) =");
T= input("Waktu Jatuh Tempo (T) = ");
N= input("Jumlah Periode (N) =");
vol= input("Volatilitas = ");
delta=T/N;
u=exp(vol*sqrt(3*delta));
d=1/u;
pu=1/6 + (r-(0.5*(vol^2))) * sqrt(delta/(12*(vol^2)));
pm=2/3;
pd=1/6 - (r-(0.5*(vol^2))) * sqrt(delta/(12*(vol^2)));
for j=1:N+1
    for i=1:2*j-1
        S(i,j)=S0*(u^(j-1))*(d^(i-1));
        CE(i,j)=max(S(i,j)-K,0);
    end
end
C_E(1:2*N+1,N+1)=max(S(1:2*N+1,N+1)-K,0);
for j=N:-1:1
    for i=1:(2*j-1)
        C_E(i,j)=exp(-r*delta)*(pu*C_E(i,j+1)+pm*C_E(i+1,j+1)+pd*C_E(i+2,j+1));
    end
end
```



**TIM VALIDASI PROGRAM STUDI
MATEMATIKA
Fakultas Sains dan Teknologi
Universitas Islam Negeri Alauddin Makassar**

Kampus II : Jalan Sultan Alauddin No. 36, Romang Polong, Gowa. Telp:(0411) 8221400

```
end
C_A(1:2*N+1,N+1)=max(S(1:2*N+1,N+1)-K,0);
for j=N:-1:1
    for i=1:(2*j-1)
        C_A(i,j)=max(max(S(i,j)-K,0),exp(-
r*delta)*(pu*C_A(i,j+1)+pm*C_A(i+1,j+1)+pd*C_A(i+2,j+1)));
    end
end
Disp (u)
Disp (d)
Disp (pu)
Disp (pm)
Disp (pd)
Disp (S)
Disp (CE)
Disp (C_E)
Disp (C_A)
```

UNIVERSITAS ISLAM NEGERI
ALAUDDIN
M A K A S S A R



**TIM VALIDASI PROGRAM STUDI
MATEMATIKA
Fakultas Sains dan Teknologi
Universitas Islam Negeri Alauddin Makassar**

Kampus II : Jalan Sultan Alauddin No. 36, Romang Polong, Gowa. Telp:(0411) 8221400

Ouput Nilai Opsi Call Tipe Eropa dengan Volatiltas Maximum Likelihood

(σ_{MLE})

a. Strike Price (K) = 185.50

Harga Saham Awal (S0) = 190.24

Strike Price (K) = 185.50

Tingkat Suku Bunga (r) =0.0175

Waktu Jatuh Tempo (T) = 1

Jumlah Periode (N) =6

volatilitas = 0.013871494

C_E

--> C_E

C_E =

column 1 to 5

7.9532506	9.2967203	10.657166	12.034733	13.429602
0.	7.4216085	8.7635396	10.122434	11.498445
0.	5.5656524	6.8884102	8.2287993	9.586137
0.	0.	5.0323316	6.3536533	7.6924948
0.	0.	3.2131291	4.4973613	5.8173359
0.	0.	0.	2.679468	3.9607527
0.	0.	0.	1.1516214	2.1420093



TIM VALIDASI PROGRAM STUDI MATEMATIKA

Fakultas Sains dan Teknologi

Universitas Islam Negeri Alauddin Makassar

Kampus II : Jalan Sultan Alauddin No. 36, Romang Polong, Gowa. Telp:(0411) 8221400

0.	0.	0.	0.	0.7189977
0.	0.	0.	0.	0.1027174
0.	0.	0.	0.	0.
0.	0.	0.	0.	0.
0.	0.	0.	0.	0.
0.	0.	0.	0.	0.
0.	0.	0.	0.	0.
0.	0.	0.	0.	0.
0.	0.	0.	0.	0.
0.	0.	0.	0.	0.

column 6 to 9

14.841953	16.27197	13413.823	24910.667
12.891752	14.302538	7190.9775	13429.625
10.960587	12.35233	3813.6672	7198.5457
9.0482716	10.421156	1980.7077	3816.767
7.1546215	8.5088328	985.90987	1981.3822
5.2794547	6.6151747	446.00562	985.26821
3.4225907	4.74	154.63315	444.64962
1.5984094	2.8831283	18.684911	151.24098
0.3275303	1.0443809	0.	0.
0.	0.	0.	0.



**TIM VALIDASI PROGRAM STUDI
MATEMATIKA
Fakultas Sains dan Teknologi
Universitas Islam Negeri Alauddin Makassar**

Kampus II : Jalan Sultan Alauddin No. 36, Romang Polong, Gowa. Telp:(0411) 8221400

0. 0. 0. 0.
0. 0. 0. 0.
0. 0. 0. 0.
0. 0. 0. 0.
0. 0. 0. 0.
0. 0. 0. 0.
0. 0. 0. 0.

b. Strike Price (K) = 190.24

Harga Saham Awal (S0) = 190.24

Strike Price (K) = 190.24

Tingkat Suku Bunga (r) = 0.0175

Waktu Jatuh Tempo (T) = 1

Jumlah Periode (N) = 6

volatilitas = 0.013871494

C_E

--> C_E

C_E =

3.3304467 4.6274226 5.9721775 7.3360272 8.7171711 10.115758 11.53197
0. 2.7910056 4.0803298 5.4237399 6.7860141 8.1655572 9.5625383
0. 1.2789226 2.2494868 3.5314196 4.8737065 6.2343921 7.6123297



TIM VALIDASI PROGRAM STUDI
MATEMATIKA
Fakultas Sains dan Teknologi
Universitas Islam Negeri Alauddin Makassar

Kampus II : Jalan Sultan Alauddin No. 36, Romang Polong, Gowa. Telp:(0411) 8221400

0.	0.	0.8573314	1.7043374	2.9807172	4.3220765	5.6811565
0.	0.	0.1902442	0.4840293	1.1524929	2.4284263	3.7688328
0.	0.	0.	0.0578388	0.184428	0.5880771	1.8751747
0.	0.	0.	0.	0.	0.	0.
0.	0.	0.	0.	0.	0.	0.
0.	0.	0.	0.	0.	0.	0.
0.	0.	0.	0.	0.	0.	0.
0.	0.	0.	0.	0.	0.	0.
0.	0.	0.	0.	0.	0.	0.
0.	0.	0.	0.	0.	0.	0.

c. Strike Price (K) = 195.00

Harga Saham Awal (S0) = 190.24

Strike Price (K) = 195.00

Tingkat Suku Bunga (r) = 0.0175

Waktu Jatuh Tempo (T) = 1

Jumlah Periode (N) = 6

volatilitas = 0.013871494

C_E

--> C_E

C_E =



TIM VALIDASI PROGRAM STUDI
MATEMATIKA
Fakultas Sains dan Teknologi
Universitas Islam Negeri Alauddin Makassar

Kampus II : Jalan Sultan Alauddin No. 36, Romang Polong, Gowa. Telp:(0411) 8221400

column 1 to 5

0.41863 0.8394568 1.5626619 2.6445133 3.9852055

0. 0.2326509 0.5227027 1.0956015 2.0794221

0. 0.0382682 0.1031374 0.2686468 0.6645925

0. 0. 0.0089105 0.0284126 0.090598

0. 0. 0. 0. 0.

0. 0. 0. 0. 0.

0. 0. 0. 0. 0.

0. 0. 0. 0. 0.

0. 0. 0. 0. 0.

0. 0. 0. 0. 0.

0. 0. 0. 0. 0.

0. 0. 0. 0. 0.

0. 0. 0. 0. 0.

0. 0. 0. 0. 0.

0. 0. 0. 0. 0.

0. 0. 0. 0. 0.

0. 0. 0. 0. 0.



**TIM VALIDASI PROGRAM STUDI
MATEMATIKA
Fakultas Sains dan Teknologi
Universitas Islam Negeri Alauddin Makassar**

Kampus II : Jalan Sultan Alauddin No. 36, Romang Polong, Gowa. Telp:(0411) 8221400

column 6 to 9

5.3696208 6.7719699 13413.823 24910.667

3.4194204 4.8025383 7190.9775 13429.625

1.5068403 2.8523297 3813.6672 7198.5457

0.2888856 0.9211565 1980.7077 3816.767

0. 0. 985.90987 1981.3822

0. 0. 446.00562 985.26821

0. 0. 154.63315 444.64962

0. 0. 18.684911 151.24098

0. 0. 0. 0.

0. 0. 0. 0.

0. 0. 0. 0.

0. 0. 0. 0.

0. 0. 0. 0.

0. 0. 0. 0.

0. 0. 0. 0.

0. 0. 0. 0.

0. 0. 0. 0.





**TIM VALIDASI PROGRAM STUDI
MATEMATIKA
Fakultas Sains dan Teknologi
Universitas Islam Negeri Alauddin Makassar**

Kampus II : Jalan Sultan Alauddin No. 36, Romang Polong, Gowa. Telp:(0411) 8221400

Tabel Suku Bunga Bank Dunia

Bank Sentral	Tingkat Suku Bunga Saat ini	Pertemuan Berikutnya	Perubahan Terakhir
Bank Australia	1,5 %	1 Mei 04:30 GMT	2 Aug 2016 GMT
Federal Reserve	1,75 %	2 Mei 18:00 GMT	21 Mar 2018 GMT
Bank Nasional Swiss	-0,75 %	14 Juni 07:30 GMT	15 Jan 2015 GMT
Bank Sentral Eropa	0 %	26 April 11:45 GMT	10 Maret 2016 GMT
Bank Jepang	0,1 %	27 April 02:00 GMT	29 Jan 2016 GMT
Bank Sentral Selandia Baru	1,75 %	9 Mei 20:00 GMT	9 Nov 2016 GMT
Bank Canada	1,25 %	18 April 14:00 GMT	17 Jan 2018 GMT
Bank England	0,5 %	10 Mei 11:00 GMT	2 Nov 2017 GMT



TIM VALIDASI PROGRAM STUDI
MATEMATIKA
Fakultas Sains dan Teknologi
Universitas Islam Negeri Alauddin Makassar

Kampus II : Jalan Sultan Alauddin No. 36, Romang Polong, Gowa. Telp:(0411) 8221400

Perhitungan Harga Saham

Jika $S_0 = 190,24$

$$S_{00} = S_0 u^0 d^0 = 190,24 \cdot 1,0098589^0 \cdot 0,99023932^0 = 190,24$$

$$S_{21} = S_0 u^2 d^1 = 190,24 \cdot 1,0098589^2 \cdot 0,99023932^0 = 192,11517$$

$$S_{11} = S_0 u^0 d^0 = 190,24 \cdot 1,0098589^0 \cdot 0,99023932^0 = 190,24$$

$$S_{01} = S_0 u^0 d^1 = 190,24 \cdot 1,0098589^0 \cdot 0,99023932^1 = 188,38313$$

$$S_{42} = S_0 u^3 d^0 = 190,24 \cdot 1,0098589^3 \cdot 0,99023932^0 = 194,00883$$

$$S_{32} = S_0 u^2 d^0 = 190,24 \cdot 1,0098589^2 \cdot 0,99023932^0 = 192,11517$$

$$S_{22} = S_0 u^1 d^0 = 190,24 \cdot 1,0098589^1 \cdot 0,99023932^0 = 190,24$$

$$S_{12} = S_0 u^0 d^2 = 190,24 \cdot 1,0098569^0 \cdot 0,9902393^2 = 188,38313$$

$$S_{02} = S_0 u^0 d^3 = 190,24 \cdot 1,0098569^0 \cdot 0,9902393^3 = 186,54438$$

$$S_{63} = S_0 u^3 d^0 = 190,24 \cdot 1,0098569^3 \cdot 0,9902393^0 = 195,92116$$

$$S_{53} = S_0 u^2 d^0 = 190,24 \cdot 1,0098569^2 \cdot 0,9902393^0 = 194,00883$$

$$S_{43} = S_0 u^1 d^0 = 190,24 \cdot 1,0098589^1 \cdot 0,99023932^0 = 192,11517$$



TIM VALIDASI PROGRAM STUDI
MATEMATIKA
Fakultas Sains dan Teknologi
Universitas Islam Negeri Alauddin Makassar

Kampus II : Jalan Sultan Alauddin No. 36, Romang Polong, Gowa. Telp:(0411) 8221400

$$S_{33} = S_0 u^0 d^0 = 190,24 \cdot 1,0098569^0 \cdot 0,9902393^0 = 190,24$$

$$S_{23} = S_0 u^0 d^1 = 190,24 \cdot 1,0098569^0 \cdot 0,9902393^1 = 188,38313$$

$$S_{13} = S_0 u^0 d^2 = 190,24 \cdot 1,0098569^0 \cdot 0,9902393^2 = 186,54438$$

$$S_{03} = S_0 u^0 d^3 = 190,24 \cdot 1,0098569^0 \cdot 0,9902393^3 = 184,72358$$

$$S_{84} = S_0 u^4 d^0 = 190,24 \cdot 1,0098569^4 \cdot 0,9902393^0 = 197,85233$$

$$S_{74} = S_0 u^3 d^0 = 190,24 \cdot 1,0098569^3 \cdot 0,9902393^0 = 195,92116$$

$$S_{64} = S_0 u^2 d^0 = 190,24 \cdot 1,0098569^2 \cdot 0,9902393^0 = 194,00883$$

$$S_{54} = S_0 u^1 d^0 = 190,24 \cdot 1,0098569^1 \cdot 0,9902393^0 = 192,11517$$

$$S_{44} = S_0 u^0 d^0 = 190,24 \cdot 1,0098569^0 \cdot 0,9902393^0 = 190,24$$

$$S_{34} = S_0 u^0 d^1 = 190,24 \cdot 1,0098569^0 \cdot 0,9902393^1 = 188,38313$$

$$S_{24} = S_0 u^0 d^2 = 190,24 \cdot 1,0098569^0 \cdot 0,9902393^2 = 186,54438$$

$$S_{14} = S_0 u^0 d^3 = 190,24 \cdot 1,0098569^0 \cdot 0,9902393^3 = 184,72358$$

$$S_{04} = S_0 u^0 d^4 = 190,24 \cdot 1,0098569^0 \cdot 0,9902393^4 = 182,92055$$

$$S_{10,5} = S_0 u^5 d^0 = 190,24 \cdot 1,0098569^5 \cdot 0,9902393^0 = 199,80254$$



TIM VALIDASI PROGRAM STUDI
MATEMATIKA
Fakultas Sains dan Teknologi
Universitas Islam Negeri Alauddin Makassar

Kampus II : Jalan Sultan Alauddin No. 36, Romang Polong, Gowa. Telp:(0411) 8221400

$$S_{9,5} = S_0 u^4 d^0 = 190,24 \cdot 1,0098569^4 \cdot 0,9902393^0 = 197.85233$$

$$S_{85} = S_0 u^3 d^0 = 190,24 \cdot 1,0098569^3 \cdot 0,9902393^0 = 195.92116$$

$$S_{75} = S_0 u^2 d^0 = 190,24 \cdot 1,0098569^2 \cdot 0,9902393^0 = 194.00883$$

$$S_{65} = S_0 u^1 d^0 = 190,24 \cdot 1,0098569^1 \cdot 0,9902393^0 = 192.11517$$

$$S_{55} = S_0 u^0 d^0 = 190,24 \cdot 1,0098569^0 \cdot 0,9902393^0 = 190,24$$

$$S_{45} = S_0 u^0 d^1 = 190,24 \cdot 1,0098569^0 \cdot 0,9902393^1 = 188.38313$$

$$S_{35} = S_0 u^0 d^2 = 190,24 \cdot 1,0098569^0 \cdot 0,9902393^2 = 186.54438$$

$$S_{25} = S_0 u^0 d^3 = 190,24 \cdot 1,0098569^0 \cdot 0,9902393^3 = 184.72358$$

$$S_{15} = S_0 u^0 d^4 = 190,24 \cdot 1,0098569^0 \cdot 0,9902393^4 = 182.92055$$

$$S_{05} = S_0 u^0 d^5 = 190,24 \cdot 1,0098569^0 \cdot 0,9902393^5 = 181.13512$$

$$S_{12,6} = S_0 u^6 d^0 = 190,24 \cdot 1,0098569^6 \cdot 0,9902393^0 = 201.77197$$

$$S_{11,6} = S_0 u^5 d^0 = 190,24 \cdot 1,0098569^5 \cdot 0,9902393^0 = 199.80254$$

$$S_{10,6} = S_0 u^4 d^0 = 190,24 \cdot 1,0098569^4 \cdot 0,9902393^0 = 197.85233$$

$$S_{9,6} = S_0 u^3 d^0 = 190,24 \cdot 1,0098569^3 \cdot 0,9902393^0 = 195.92116$$



TIM VALIDASI PROGRAM STUDI
MATEMATIKA
Fakultas Sains dan Teknologi
Universitas Islam Negeri Alauddin Makassar

Kampus II : Jalan Sultan Alauddin No. 36, Romang Polong, Gowa. Telp:(0411) 8221400

$$S_{8,6} = S_0 u^2 d^0 = 190,24 \cdot 1,0098569^2 \cdot 0,9902393^0 = 194.00883$$

$$S_{7,6} = S_0 u^1 d^0 = 190,24 \cdot 1,0098569^1 \cdot 0,9902393^0 = 192.11517$$

$$S_{6,6} = S_0 u^0 d^0 = 190,24 \cdot 1,0098569^0 \cdot 0,9902393^0 = 190,24$$

$$S_{5,6} = S_0 u^0 d^1 = 190,24 \cdot 1,0098569^0 \cdot 0,9902393^1 = 188.38313$$

$$S_{4,6} = S_0 u^0 d^2 = 190,24 \cdot 1,0098569^0 \cdot 0,9902393^2 = 186.54438$$

$$S_{3,6} = S_0 u^0 d^3 = 190,24 \cdot 1,0098569^0 \cdot 0,9902393^3 = 184.72358$$

$$S_{2,6} = S_0 u^0 d^4 = 190,24 \cdot 1,0098569^0 \cdot 0,9902393^4 = 182.92055$$

$$S_{1,6} = S_0 u^0 d^5 = 190,24 \cdot 1,0098569^0 \cdot 0,9902393^5 = 181.13512$$

$$S_{0,6} = S_0 u^0 d^6 = 190,24 \cdot 1,0098569^0 \cdot 0,9902393^6 = 179.36712$$

UNIVERSITAS ISLAM NEGERI
ALAUDDIN
M A K A S S A R



TIM VALIDASI PROGRAM STUDI
MATEMATIKA
Fakultas Sains dan Teknologi
Universitas Islam Negeri Alauddin Makassar

Kampus II : Jalan Sultan Alauddin No. 36, Romang Polong, Gowa. Telp:(0411) 8221400

Perhitungan Nilai *Payoff*

a. Untuk strike price (K) = 190.24 maka nilai *Payoff* adalah sebagai berikut :

1. $\text{Max } [0. (201.77197 - 190.24)] = 11.53197$
2. $\text{Max } [0. (199.80254 - 190.24)] = 9.5625383$
3. $\text{Max } [0. (197.85233 - 190.24)] = 7.6123297$
4. $\text{Max } [0. (195.92116 - 190.24)] = 5.6811565$
5. $\text{Max } [0. (194.00883 - 190.24)] = 3.7688328$
6. $\text{Max } [0. (192.11517 - 190.24)] = 1.8751747$
7. $\text{Max } [0. (190.24 - 190.24)] = 0$
8. $\text{Max } [0. (188.38313 - 190.24)] = 0$
9. $\text{Max } [0. (186.54438 - 190.24)] = 0$
10. $\text{Max } [0. (184.72358 - 190.24)] = 0$
11. $\text{Max } [0. (182.92055 - 190.24)] = 0$
12. $\text{Max } [0. (181.13512 - 190.24)] = 0$
13. $\text{Max } [0. (179.36712 - 190.24)] = 0$

b. Untuk strike price (K) = 185.50 maka nilai *Payoff* adalah sebagai berikut :

1. $\text{Max } [0. (201.77197 - 185.50)] = 16.27197$
2. $\text{Max } [0. (199.80254 - 185.50)] = 14.3025380$
3. $\text{Max } [0. (197.85233 - 185.50)] = 12.35233$



TIM VALIDASI PROGRAM STUDI
MATEMATIKA
Fakultas Sains dan Teknologi
Universitas Islam Negeri Alauddin Makassar

Kampus II : Jalan Sultan Alauddin No. 36, Romang Polong, Gowa. Telp:(0411) 8221400

4. $\text{Max } [0. (195.92116 - 185.50)] = 10.421156$
5. $\text{Max } [0. (194.00883 - 185.50)] = 8.5088328$
6. $\text{Max } [0. (192.11517 - 185.50)] = 6.6151747$
7. $\text{Max } [0. (190.24 - 185.50)] = 4.74$
8. $\text{Max } [0. (188.38313 - 185.50)] = 2.8831283$
9. $\text{Max } [0. (186.54438 - 185.50)] = 1.0443809$
10. $\text{Max } [0. (184.72358 - 185.50)] = 0$
11. $\text{Max } [0. (182.92055 - 185.50)] = 0$
12. $\text{Max } [0. (181.13512 - 185.50)] = 0$
13. $\text{Max } [0. (179.36712 - 185.50)] = 0$

c. Untuk strike price (K) = 195.00 maka nilai Payoff adalah sebagai berikut :

1. $\text{Max } [0. (201.77197 - 195.00)] = 6.7719699$
2. $\text{Max } [0. (199.80254 - 195.00)] = 4.8025383$
3. $\text{Max } [0. (197.85233 - 195.00)] = 2.8523297$
4. $\text{Max } [0. (195.92116 - 195.00)] = 0.9211565$
5. $\text{Max } [0. (194.00883 - 195.00)] = 0$
6. $\text{Max } [0. (192.11517 - 195.00)] = 0$
7. $\text{Max } [0. (190.24 - 195.00)] = 0$
8. $\text{Max } [0. (188.38313 - 195.00)] = 0$



TIM VALIDASI PROGRAM STUDI
MATEMATIKA
Fakultas Sains dan Teknologi
Universitas Islam Negeri Alauddin Makassar

Kampus II : Jalan Sultan Alauddin No. 36, Romang Polong, Gowa. Telp:(0411) 8221400

$$9. \text{Max } [0. (186.54438 - 195.00)] = 0$$

$$10. \text{Max } [0. (184.72358 - 195.00)] = 0$$

$$11. \text{Max } [0. (182.92055 - 195.00)] = 0$$

$$12. \text{Max } [0. (181.13512 - 195.00)] = 0$$

$$13. \text{Max } [0. (179.36712 - 195.00)] = 0$$

UNIVERSITAS ISLAM NEGERI
ALAUDDIN
M A K A S S A R



TIM VALIDASI PROGRAM STUDI
MATEMATIKA
Fakultas Sains dan Teknologi
Universitas Islam Negeri Alauddin Makassar

Kampus II : Jalan Sultan Alauddin No. 36, Romang Polong, Gowa. Telp:(0411) 8221400

Perhitungan Harga Opsi dengan $(N) = 6$ periode

$$1. C_{10.5} = e^{-r\Delta T}(11.53197Pu + 9.5625383Pm + 7.6123297Pd)$$

$$C_{10.5} = 0.9970875(11.53197x0.3156163 + 9.5625383x0.6666667 \\ + 7.6123297x0.222381273)$$

$$C_{10.5} = 10.119795$$

$$2. C_{9.5} = e^{-r\Delta T}(9.5625383Pu + 7.6123297Pm + 5.6811565Pd)$$

$$C_{9.5} = 0.9970875(9.5625383x0.3156163 + 7.6123297x0.6666667 \\ + 5.6811565x0.0177171)$$

$$C_{9.5} = 8.1695948$$

$$3. C_{8.5} = e^{-r\Delta T}(7.6123297Pu + 5.6811565Pm + 3.7688328Pd)$$

$$C_{8.5} = 0.9970875(7.6123297x0.3156163 + 5.6811565x0.6666667 \\ + 3.7688328x0.0177171)$$

$$C_{8.5} = 6.2384298$$

$$4. C_{7.5} = e^{-r\Delta T}(5.6811565Pu + 3.7688328Pm + 1.8751747Pd)$$

$$C_{7.5} = 0.9970875(5.6811565x0.3156163 + 3.7688328x0.6666667 \\ + 1.8751747x0.0177171)$$

$$C_{7.5} = 4.3261143$$

$$5. C_{6.5} = e^{-r\Delta T}(3.7688328Pu + 1.8751747Pm + 0Pd)$$



TIM VALIDASI PROGRAM STUDI
MATEMATIKA
Fakultas Sains dan Teknologi
Universitas Islam Negeri Alauddin Makassar

Kampus II : Jalan Sultan Alauddin No. 36, Romang Polong, Gowa. Telp:(0411) 8221400

$$C_{6.5} = 0.9970875(3.7688328x0.3156163 + 1.8751747x0.6666667 + 0x0.0177171)$$

$$C_{6.5} = 2.4324642$$

6. $C_{5.5} = e^{-r\Delta T}(1.8751747Pu + 0Pm + 0Pd)$

$$C_{5.5} = 0.9970875(1.8751747x0.3156163 + 0x0.6666667 + 0x0.0177171)$$

$$C_{5.5} = 0.5900993$$

7. $C_{4.5} = e^{-r\Delta T}(0Pu + 0Pm + 0Pd)$

$$C_{4.5} = 0.9970875(0x0.3156163 + 0x0.6666667 + 0x0.0177171)$$

$$C_{4.5} = 0$$

8. $C_{3.5} = e^{-r\Delta T}(0Pu + 0Pm + 0Pd)$

$$C_{3.5} = 0.9970875(0x0.3156163 + 0x0.6666667 + 0x0.0177171)$$

$$C_{3.5} = 0$$

9. $C_{2.5} = e^{-r\Delta T}(0Pu + 0Pm + 0Pd)$

$$C_{2.5} = 0.9970875(0x0.3156163 + 0x0.6666667 + 0x0.0177171)$$

$$C_{2.5} = 0$$

10. $C_{1.5} = e^{-r\Delta T}(0Pu + 0Pm + 0Pd)$

$$C_{1.5} = 0.9970875(0x0.3156163 + 0x0.6666667 + 0x0.0177171)$$

$$C_{1.5} = 0$$



TIM VALIDASI PROGRAM STUDI
MATEMATIKA
Fakultas Sains dan Teknologi
Universitas Islam Negeri Alauddin Makassar

Kampus II : Jalan Sultan Alauddin No. 36, Romang Polong, Gowa. Telp:(0411) 8221400

$$11. C_{0,5} = e^{-r\Delta T}(0Pu + 0Pm + 0Pd)$$

$$C_{0,5} = 0.9970875(0x0.3156163 + 0x0.6666667 + 0x0.0177171)$$

$$C_{0,5} = 0$$

$$12. C_{8,4} = e^{-r\Delta T}(10.119795Pu + 8.1695948Pm + 6.2384298Pd)$$

$$C_{8,4} = 0.9970875(10.119795x0.3156163 + 8.1695948x0.6666667 + 6.2384298x0.0177171)$$

$$C_{8,4} = 8.7252225$$

$$13. C_{7,4} = e^{-r\Delta T}(8.1695948Pu + 6.2384298Pm + 4.3261143Pd)$$

$$C_{7,4} = 0.9970875(8.1695948x0.3156163 + 6.2384298x0.6666667 + 4.3261143x0.0177171)$$

$$C_{7,4} = 6.7940658$$

$$14. C_{6,4} = e^{-r\Delta T}(6.2384298Pu + 4.3261143Pm + 2.4324642Pd)$$

$$C_{6,4} = 0.9970875(6.2384298x0.3156163 + 4.3261143x0.6666667 + 2.4324642x0.0177171)$$

$$C_{6,4} = 4.8817584$$

$$15. C_{5,4} = e^{-r\Delta T}(4.3261143Pu + 2.4324642Pm + 0.5900993Pd)$$

$$C_{5,4} = 0.9970875(4.3261143x0.3156163 + 2.4324642x0.6666667 + 0.5900993x0.0177171)$$

$$C_{5,4} = 2.9886959$$



TIM VALIDASI PROGRAM STUDI
MATEMATIKA
Fakultas Sains dan Teknologi
Universitas Islam Negeri Alauddin Makassar

Kampus II : Jalan Sultan Alauddin No. 36, Romang Polong, Gowa. Telp:(0411) 8221400

$$16. C_{4.4} = e^{-r\Delta T}(2.4324642Pu + 0.5900993Pm + 0Pd)$$

$$C_{4.4} = 0.9970875(2.4324642x0.3156163 + 0.5900993x0.6666667 + 0x0.0177171)$$

$$C_{4.4} = 1.1577184$$

$$17. C_{3.4} = e^{-r\Delta T}(0.5900993Pu + 0Pm + 0Pd)$$

$$C_{3.4} = 0.9970875(0.5900993x0.3156163 + 0x0.6666667 + 0x0.0177171)$$

$$C_{3.4} = 0.1856986$$

$$18. C_{2.4} = e^{-r\Delta T}(0Pu + 0Pm + 0Pd)$$

$$C_{2.4} = 0.9970875(0x0.3156163 + 0x0.6666667 + 0x0.0177171)$$

$$C_{2.4} = 0$$

$$19. C_{1.4} = e^{-r\Delta T}(0Pu + 0Pm + 0Pd)$$

$$C_{1.4} = 0.9970875(0x0.3156163 + 0x0.6666667 + 0x0.0177171)$$

$$C_{1.4} = 0$$

$$20. C_{0.4} = e^{-r\Delta T}(0Pu + 0Pm + 0Pd)$$

$$C_{0.4} = 0.9970875(0x0.3156163 + 0x0.6666667 + 0x0.0177171)$$

$$C_{0.4} = 0$$

$$21. C_{6.3} = e^{-r\Delta T}(8.7252225Pu + 6.7940658 Pm + 4.8817584Pd)$$



TIM VALIDASI PROGRAM STUDI
MATEMATIKA
Fakultas Sains dan Teknologi
Universitas Islam Negeri Alauddin Makassar

Kampus II : Jalan Sultan Alauddin No. 36, Romang Polong, Gowa. Telp:(0411) 8221400

$$C_{6.3} = 0.9970875(8.7252225x0.3156163 + 6.7940658x0.6666667 + 4.8817584x0.0177171)$$

$$C_{6.3} = 7.3480692$$

$$22. C_{5.3} = e^{-r\Delta T}(6.7940658 Pu + 4.8817584 Pm + 2.9886959 Pd)$$

$$C_{5.3} = 0.9970875(6.7940658 Px0.3156163 + 4.8817584x0.6666667 + 2.9886959x0.0177171)$$

$$C_{5.3} = 5.4357803$$

$$23. C_{4.3} = e^{-r\Delta T}(4.8817584 Pu + 2.9886959 Pm + 1.1577184 Pd)$$

$$C_{4.3} = 0.9970875(4.8817584x0.3156163 + 2.9886959x0.6666667 + 1.1577184x0.0177171)$$

$$C_{4.3} = 3.543312$$

$$24. C_{3.3} = e^{-r\Delta T}(2.9886959 Pu + 1.1577184 Pm + 0.1856986 Pd)$$

$$C_{3.3} = 0.9970875(2.9886959x0.3156163 + 1.1577184x0.6666667 + 0.1856986x0.0177171)$$

$$C_{3.3} = 1.7133421$$

$$25. C_{2.3} = e^{-r\Delta T}(1.1577184 Pu + 0.1856986 Pm + 0 Pd)$$

$$C_{2.3} = 0.9970875(1.1577184x0.3156163 + 0.1856986x0.6666667 + 0x0.0177171)$$

$$C_{2.3} = 0.4877586$$



TIM VALIDASI PROGRAM STUDI
MATEMATIKA
Fakultas Sains dan Teknologi
Universitas Islam Negeri Alauddin Makassar

Kampus II : Jalan Sultan Alauddin No. 36, Romang Polong, Gowa. Telp:(0411) 8221400

$$26. C_{1.3} = e^{-r\Delta T}(0.1856986Pu + 0Pm + 0Pd)$$

$$C_{1.3} = 0.9970875(0.1856986x0.3156163 + 0x0.6666667 + 0x0.0177171)$$

$$C_{1.3} = 0.0584375$$

$$27. C_{0.3} = e^{-r\Delta T}(0Pu + 0Pm + 0Pd)$$

$$C_{0.3} = 0.9970875(0x0.3156163 + 0x0.6666667 + 0x0.0177171)$$

$$C_{0.3} = 0$$

$$28. C_{4.2} = e^{-r\Delta T}(7.3480692Pu + 5.4357803Pm + 3.543312 Pd)$$

$$C_{4.2} = 0.9970875(7.3480692x0.3156163 + 5.4357803x0.6666667 + 3.543312 x0.0177171)$$

$$C_{4.2} = 5.9881815$$

$$29. C_{3.2} = e^{-r\Delta T}(5.4357803Pu + 3.543312 Pm + 1.7133421Pd)$$

$$C_{3.2} = 0.9970875(5.4357803x0.3156163 + 3.543312 x0.6666667 + 1.7133421x0.0177171)$$

$$C_{3.2} = 4.0961318$$

$$30. C_{2.2} = e^{-r\Delta T}(3.543312 Pu + 1.7133421Pm + 0.4877586Pd)$$

$$C_{2.2} = 0.9970875(3.543312 x0.3156163 + 1.7133421x0.6666667 + 0.4877586x0.0177171)$$

$$C_{2.2} = 2.2625394$$



TIM VALIDASI PROGRAM STUDI
MATEMATIKA
Fakultas Sains dan Teknologi
Universitas Islam Negeri Alauddin Makassar

Kampus II : Jalan Sultan Alauddin No. 36, Romang Polong, Gowa. Telp:(0411) 8221400

$$31. C_{1,2} = e^{-r\Delta T}(1.7133421Pu + 0.4877586Pm + 0.0584375Pd)$$

$$C_{1,2} = 0.9970875(1.7133421x0.3156163 + 0.4877586x0.6666667 \\ + 0.0584375x0.0177171)$$

$$C_{1,2} = 0.864423$$

$$32. C_{0,2} = e^{-r\Delta T}(0.4877586Pu + 0.0584375Pm + 0Pd)$$

$$C_{0,2} = 0.9970875(0.4877586x0.3156163 + 0.0584375x0.6666667 \\ + 0x0.0177171)$$

$$C_{0,2} = 0.192337$$

$$33. C_{2,1} = e^{-r\Delta T}(5.9881815Pu + 4.0961318Pm + 2.2625394Pd)$$

$$C_{2,1} = 0.9970875(5.9881815x0.3156163 + 4.0961318x0.6666667 \\ + 2.2625394x0.0177171)$$

$$C_{2,1} = 4.6471341$$

$$34. C_{1,1} = e^{-r\Delta T}(4.0961318Pu + 2.2625394Pm + 0.864423Pd)$$

$$C_{1,1} = 0.9970875(4.0961318x0.3156163 + 2.2625394x0.6666667 \\ + 0.864423x0.0177171)$$

$$C_{1,1} = 2.8082177$$

$$35. C_{0,1} = e^{-r\Delta T}(2.2625394Pu + 0.864423Pm + 0.192337Pd)$$

$$C_{0,1} = 0.9970875(2.2625394x0.3156163 + 0.864423x0.6666667 \\ + 0.192337x0.0177171)$$



TIM VALIDASI PROGRAM STUDI
MATEMATIKA
Fakultas Sains dan Teknologi
Universitas Islam Negeri Alauddin Makassar

Kampus II : Jalan Sultan Alauddin No. 36, Romang Polong, Gowa. Telp:(0411) 8221400

$$C_{0,1} = 1.2899883$$

$$36. C_{0,0} = e^{-r\Delta T}(4.6471341 Pu + 2.8082177Pm + 1.2899883Pd)$$

$$C_{0,0} = 0.9970875(4.6471341 x0.3156163 + vx0.6666667 \\ + 1.2899883x0.0177171)$$

$$C_{0,0} = 3.3518488$$



UNIVERSITAS ISLAM NEGERI
ALAUDDIN
M A K A S S A R



**TIM VALIDASI PROGRAM STUDI
MATEMATIKA
Fakultas Sains dan Teknologi
Universitas Islam Negeri Alauddin Makassar**

Kampus II : Jalan Sultan Alauddin No. 36, Romang Polong, Gowa. Telp:(0411) 8221400

Perhitungan Harga Opsi dengan $(K) = 195.00$ yaitu :

1. $C_{10.5} = e^{-r\Delta T}(6.7719699Pu + 4.8025383Pm + 2.8523297Pd)$

$$C_{10.5} = 0.9970875(6.7719699x 0.3145279 + 4.8025383x0.6666667 + 2.8523297x0.0188054)$$

$$C_{10.5} = 5.3696208$$

2. $C_{9.5} = e^{-r\Delta T}(4.8025383Pu + 2.8523297Pm + 0.9211565Pd)$

$$C_{9.5} = 0.9970875(4.8025383x 0.3145279 + 2.8523297x0.6666667 + 0.9211565x0.0188054)$$

$$C_{9.5} = 3.4194204$$

3. $C_{8.5} = e^{-r\Delta T}(2.8523297Pu + 0.9211565Pm + 0Pd)$

$$C_{8.5} = 0.9970875(2.8523297x 0.3145279 + 0.9211565x0.6666667 + 0x0.0188054)$$

$$C_{8.5} = 1.5068403$$

4. $C_{7.5} = e^{-r\Delta T}(0.9211565Pu + 0Pm + 0Pd)$

$$C_{7.5} = 0.9970875(0.9211565x 0.3145279 + 0x0.6666667 + 0x0.0188054)$$

$$C_{7.5} = 0.2888856$$

5. $C_{6.5} = e^{-r\Delta T}(0Pu + 0Pm + 0Pd)$

$$C_{6.5} = 0.9970875(0x 0.3145279 + 0x0.6666667 + 0x0.0188054)$$

$$C_{6.5} = 0$$



TIM VALIDASI PROGRAM STUDI
MATEMATIKA
Fakultas Sains dan Teknologi
Universitas Islam Negeri Alauddin Makassar

Kampus II : Jalan Sultan Alauddin No. 36, Romang Polong, Gowa. Telp:(0411) 8221400

6. $C_{5.5} = e^{-r\Delta T}(0Pu + 0Pm + 0Pd)$

$$C_{5.5} = 0.9970875(0x 0.3145279 + 0x0.6666667 + 0x0.0188054)$$

$$C_{5.5} = 0$$

7. $C_{4.5} = e^{-r\Delta T}(0Pu + 0Pm + 0Pd)$

$$C_{4.5} = 0.9970875(0x 0.3145279 + 0x0.6666667 + 0x0.0188054)$$

$$C_{4.5} = 0$$

8. $C_{3.5} = e^{-r\Delta T}(0Pu + 0Pm + 0Pd)$

$$C_{3.5} = 0.9970875(0x 0.3145279 + 0x0.6666667 + 0x0.0188054)$$

$$C_{3.5} = 0$$

9. $C_{2.5} = e^{-r\Delta T}(0Pu + 0Pm + 0Pd)$

$$C_{2.5} = 0.9970875(0x 0.3145279 + 0x0.6666667 + 0x0.0188054)$$

$$C_{2.5} = 0$$

10. $C_{1.5} = e^{-r\Delta T}(0Pu + 0Pm + 0Pd)$

$$C_{1.5} = 0.9970875(0x 0.3145279 + 0x0.6666667 + 0x0.0188054)$$

$$C_{1.5} = 0$$

11. $C_{0.5} = e^{-r\Delta T}(0Pu + 0Pm + 0Pd)$

$$C_{0.5} = 0.9970875(0x 0.3145279 + 0x0.6666667 + 0x0.0188054)$$

$$C_{0.5} = 0$$



TIM VALIDASI PROGRAM STUDI
MATEMATIKA
Fakultas Sains dan Teknologi
Universitas Islam Negeri Alauddin Makassar

Kampus II : Jalan Sultan Alauddin No. 36, Romang Polong, Gowa. Telp:(0411) 8221400

$$12. C_{8,4} = e^{-r\Delta T}(5.3696208Pu + 3.4194204Pm + 1.5068403Pd)$$

$$C_{8,4} = 0.9970875(5.3696208x 0.3145279 + 3.4194204x0.6666667 \\ + 1.5068403x0.0188054)$$

$$C_{8,4} = 3.9852055$$

$$13. C_{7,4} = e^{-r\Delta T}(3.4194204Pu + 1.5068403Pm + 0.2888856Pd)$$

$$C_{7,4} = 0.9970875(3.4194204x 0.3145279 + 1.5068403x0.6666667 \\ + 0.2888856x0.0188054)$$

$$C_{7,4} = 2.0794221$$

$$14. C_{6,4} = e^{-r\Delta T}(1.5068403Pu + 0.2888856Pm + 0Pd)$$

$$C_{6,4} = 0.9970875(1.5068403x 0.3145279 + 0.2888856x0.6666667 \\ + 0x0.0188054)$$

$$C_{6,4} = 0.6645925$$

$$15. C_{5,4} = e^{-r\Delta T}(0.2888856Pu + 0Pm + 0Pd)$$

$$C_{5,4} = 0.9970875(0.2888856x 0.3145279 + 0x0.6666667 + 0x0.0188054)$$

$$C_{5,4} = 0.090598$$

$$16. C_{4,4} = e^{-r\Delta T}(0Pu + 0Pm + 0Pd)$$

$$C_{4,4} = 0.9970875(0x 0.3145279 + 0x0.6666667 + 0x0.0188054)$$

$$C_{4,4} = 0$$



TIM VALIDASI PROGRAM STUDI
MATEMATIKA
Fakultas Sains dan Teknologi
Universitas Islam Negeri Alauddin Makassar

Kampus II : Jalan Sultan Alauddin No. 36, Romang Polong, Gowa. Telp:(0411) 8221400

$$17. C_{3,4} = e^{-r\Delta T}(0Pu + 0Pm + 0Pd)$$

$$C_{3,4} = 0.9970875(0x 0.3145279 + 0x0.6666667 + 0x0.0188054)$$

$$C_{3,4} = 0$$

$$18. C_{2,4} = e^{-r\Delta T}(0Pu + 0Pm + 0Pd)$$

$$C_{2,4} = 0.9970875(0x 0.3145279 + 0x0.6666667 + 0x0.0188054)$$

$$C_{2,4} = 0$$

$$19. C_{1,4} = e^{-r\Delta T}(0Pu + 0Pm + 0Pd)$$

$$C_{1,4} = 0.9970875(0x 0.3145279 + 0x0.6666667 + 0x0.0188054)$$

$$C_{1,4} = 0$$

$$20. C_{0,4} = e^{-r\Delta T}(0Pu + 0Pm + 0Pd)$$

$$C_{0,4} = 0.9970875(0x 0.3145279 + 0x0.6666667 + 0x0.0188054)$$

$$C_{0,4} = 0$$

$$21. C_{6,3} = e^{-r\Delta T}(3.9852055Pu + 2.0794221Pm + 0.6645925Pd)$$

$$C_{6,3} = 0.9970875(3.9852055x 0.3145279 + 2.0794221 x0.6666667 + 0.6645925x0.0188054)$$

$$C_{6,3} = 2.6445133$$

$$22. C_{5,3} = e^{-r\Delta T}(2.0794221 Pu + 0.6645925Pm + 0.090598Pd)$$



TIM VALIDASI PROGRAM STUDI
MATEMATIKA
Fakultas Sains dan Teknologi
Universitas Islam Negeri Alauddin Makassar

Kampus II : Jalan Sultan Alauddin No. 36, Romang Polong, Gowa. Telp:(0411) 8221400

$$C_{5.3} = 0.9970875(2.0794221 Px 0.3145279 + 0.6645925x0.6666667 + 0.090598x0.0188054)$$

$$C_{5.3} = 1.0956015$$

23. $C_{4.3} = e^{-r\Delta T}(0.6645925Pu + 0.090598Pm + 0Pd)$

$$C_{4.3} = 0.9970875(0.6645925x 0.3145279 + 0.090598x0.6666667 + 0x0.0188054)$$

$$C_{4.3} = 0.2686468$$

24. $C_{3.3} = e^{-r\Delta T}(0.090598Pu + 0Pm + 0Pd)$

$$C_{3.3} = 0.9970875(40.090598x 0.3145279 + 0x0.6666667 + 0x0.0188054)$$

$$C_{3.3} = 0.0284126$$

25. $C_{2.3} = e^{-r\Delta T}(0Pu + 0Pm + 0Pd)$

$$C_{2.3} = 0.9970875(0x 0.3145279 + 0x0.6666667 + 0x0.0188054)$$

$$C_{2.3} = 0$$

26. $C_{1.3} = e^{-r\Delta T}(0Pu + 0Pm + 0Pd)$

$$C_{1.3} = 0.9970875(0x 0.3145279 + 0x0.6666667 + 0x0.0188054)$$

$$C_{1.3} = 0$$

27. $C_{0.3} = e^{-r\Delta T}(0Pu + 0Pm + 0Pd)$

$$C_{0.3} = 0.9970875(0x 0.3145279 + 0x0.6666667 + 0x0.0188054)$$



TIM VALIDASI PROGRAM STUDI
MATEMATIKA
Fakultas Sains dan Teknologi
Universitas Islam Negeri Alauddin Makassar

Kampus II : Jalan Sultan Alauddin No. 36, Romang Polong, Gowa. Telp:(0411) 8221400

$$C_{0.3} = 0$$

$$28. C_{4.2} = e^{-r\Delta T}(2.6445133Pu + 1.0956015Pm + 0.2686468 Pd)$$

$$C_{4.2} = 0.9970875(2.6445133x 0.3145279 + 1.0956015x0.6666667 \\ + 0.2686468 x0.0188054)$$

$$C_{4.2} = 1.5626619$$

$$29. C_{3.2} = e^{-r\Delta T}(1.0956015Pu + 0.2686468 Pm + 0.0284126Pd)$$

$$C_{3.2} = 0.9970875(1.0956015x 0.3145279 + 0.2686468 x0.6666667 \\ + 0.0284126x0.0188054)$$

$$C_{3.2} = 0.5227027$$

$$30. C_{2.2} = e^{-r\Delta T}(0.2686468 Pu + 0.0284126Pm + 0Pd)$$

$$C_{2.2} = 0.9970875(0.2686468 x 0.3145279 + 0.0284126x0.6666667 \\ + 0x0.0188054)$$

$$C_{2.2} = 0.1031374$$

$$31. C_{1.2} = e^{-r\Delta T}(0.0284126Pu + 0Pm + 0Pd)$$

$$C_{1.2} = 0.9970875(0.0284126x 0.3145279 + 0x0.6666667 + 0x0.0188054)$$

$$C_{1.2} = 0.0089105$$

$$32. C_{0.2} = e^{-r\Delta T}(0Pu + 0Pm + 0Pd)$$

$$C_{0.2} = 0.9970875(0x 0.3145279 + 0x0.6666667 + 0x0.0188054)$$

$$C_{0.2} = 0$$



TIM VALIDASI PROGRAM STUDI
MATEMATIKA
Fakultas Sains dan Teknologi
Universitas Islam Negeri Alauddin Makassar

Kampus II : Jalan Sultan Alauddin No. 36, Romang Polong, Gowa. Telp:(0411) 8221400

$$33. C_{2.1} = e^{-r\Delta T}(1.5626619Pu + 0.5227027Pm + 0.1031374Pd)$$

$$C_{2.1} = 0.9970875(1.5626619x 0.3145279 + 0.5227027x0.6666667 \\ + 0.1031374x0.0188054)$$

$$C_{2.1} = 0.8394568$$

$$34. C_{1.1} = e^{-r\Delta T}(0.5227027Pu + 0.1031374Pm + 0.0089105Pd)$$

$$C_{1.1} = 0.9970875(0.5227027x 0.3145279 + 0.1031374x0.6666667 \\ + 0.0089105x0.0188054)$$

$$C_{1.1} = 0.2326509$$

$$35. C_{0.1} = e^{-r\Delta T}(0.1031374Pu + 0.0089105Pm + 0Pd)$$

$$C_{0.1} = 0.9970875(0.1031374x 0.3145279 + 0.0089105x0.6666667 \\ + 0x0.0188054)$$

$$C_{0.1} = 0.0382682$$

$$36. C_{0.0} = e^{-r\Delta T}(0.8394568Pu + 0.2326509Pm + 0.0382682Pd)$$

$$C_{0.0} = 0.9970875(0.8394568 x 0.3145279 + 0.2326509x0.6666667 \\ + 0.0382682x0.0188054)$$

$$C_{0.0} = 0.41863$$



TIM VALIDASI PROGRAM STUDI
MATEMATIKA
Fakultas Sains dan Teknologi
Universitas Islam Negeri Alauddin Makassar

Kampus II : Jalan Sultan Alauddin No. 36, Romang Polong, Gowa. Telp:(0411) 8221400

Perhitungan Harga Opsi dengan $(K) = 185.50$ yaitu :

1. $C_{10.5} = e^{-r\Delta T}(16.27197Pu + 14.302538Pm + 12.35233Pd)$

$$C_{10.5} = 0.9970875(16.27197x 0.3145279 + 14.302538x0.6666667 + 12.35233x0.0188054)$$

$$C_{10.5} = 14.841953$$

2. $C_{9.5} = e^{-r\Delta T}(14.302538Pu + 12.35233Pm + 10.421156Pd)$

$$C_{9.5} = 0.9970875(14.302538x 0.3145279 + 12.35233x0.6666667 + 10.421156x0.0188054)$$

$$C_{9.5} = 12.891752$$

3. $C_{8.5} = e^{-r\Delta T}(12.35233Pu + 10.421156Pm + 8.5088328Pd)$

$$C_{8.5} = 0.9970875(12.352331x 0.3145279 + 10.421156x0.6666667 + 8.5088328x0.0188054)$$

$$C_{8.5} = 10.960587$$

4. $C_{7.5} = e^{-r\Delta T}(10.421156Pu + 8.5088328Pm + 6.6151747Pd)$

$$C_{7.5} = 0.9970875(10.421156x 0.3145279 + 8.5088328x0.6666667 + 6.6151747x0.0188054)$$

$$C_{7.5} = 9.0482716$$

5. $C_{6.5} = e^{-r\Delta T}(8.5088328Pu + 6.6151747Pm + 4.74Pd)$



TIM VALIDASI PROGRAM STUDI
MATEMATIKA
Fakultas Sains dan Teknologi
Universitas Islam Negeri Alauddin Makassar

Kampus II : Jalan Sultan Alauddin No. 36, Romang Polong, Gowa. Telp:(0411) 8221400

$$C_{6.5} = 0.9970875(8.5088328x \ 0.3145279 + 6.6151747x0.6666667 \\ + 4.74x0.0188054)$$

$$C_{6.5} = 7.1546215$$

6. $C_{5.5} = e^{-r\Delta T}(6.6151747Pu + 4.74Pm + 2.8831283Pd)$

$$C_{5.5} = 0.9970875(6.6151747x \ 0.3145279 + 4.74x0.6666667 \\ + 2.8831283x0.0188054)$$

$$C_{5.5} = 5.2794547$$

7. $C_{4.5} = e^{-r\Delta T}(4.74Pu + 2.8831283Pm + 1.0443809Pd)$

$$C_{4.5} = 0.9970875(4.74x \ 0.3145279 + 2.8831283x0.6666667 \\ + 1.0443809x0.0188054)$$

$$C_{4.5} = 3.4225907$$

8. $C_{3.5} = e^{-r\Delta T}(2.8831283Pu + 1.0443809Pm + 0Pd)$

$$C_{3.5} = 0.9970875(2.8831283x \ 0.3145279 + 1.0443809x0.6666667 \\ + 0x0.0188054)$$

$$C_{3.5} = 1.5984094$$

9. $C_{2.5} = e^{-r\Delta T}(1.0443809Pu + 0Pm + 0Pd)$

$$C_{2.5} = 0.9970875(1.0443809x \ 0.3145279 + 0x0.6666667 + 0x0.0188054)$$

$$C_{2.5} = 0.3275303$$

10. $C_{1.5} = e^{-r\Delta T}(0Pu + 0Pm + 0Pd)$



TIM VALIDASI PROGRAM STUDI
MATEMATIKA
Fakultas Sains dan Teknologi
Universitas Islam Negeri Alauddin Makassar

Kampus II : Jalan Sultan Alauddin No. 36, Romang Polong, Gowa. Telp:(0411) 8221400

$$C_{1.5} = 0.9970875(0x 0.3145279 + 0x0.6666667 + 0x0.0188054)$$

$$C_{1.5} = 0$$

$$11. C_{0.5} = e^{-r\Delta T}(0Pu + 0Pm + 0Pd)$$

$$C_{0.5} = 0.9970875(0x 0.3145279 + 0x0.6666667 + 0x0.0188054)$$

$$C_{0.5} = 0$$

$$12. C_{8.4} = e^{-r\Delta T}(14.841953Pu + 12.891752Pm + 10.960587Pd)$$

$$C_{8.4} = 0.9970875(14.841953x 0.3145279 + 12.891752x0.6666667 + 10.960587x0.0188054)$$

$$C_{8.4} = 13.429602$$

$$13. C_{7.4} = e^{-r\Delta T}(12.891752Pu + 10.960587Pm + 9.0482716Pd)$$

$$C_{7.4} = 0.9970875(12.891752x 0.3145279 + 10.960587x0.6666667 + 9.0482716x0.0188054)$$

$$C_{7.4} = 11.498445$$

$$14. C_{6.4} = e^{-r\Delta T}(10.960587Pu + 9.0482716Pm + 7.1546215Pd)$$

$$C_{6.4} = 0.9970875(10.960587x 0.3145279 + 9.0482716x0.6666667 + 7.1546215x0.0188054)$$

$$C_{6.4} = 9.586137$$

$$15. C_{5.4} = e^{-r\Delta T}(9.0482716Pu + 7.1546215Pm + 5.2794547Pd)$$



TIM VALIDASI PROGRAM STUDI
MATEMATIKA
Fakultas Sains dan Teknologi
Universitas Islam Negeri Alauddin Makassar

Kampus II : Jalan Sultan Alauddin No. 36, Romang Polong, Gowa. Telp:(0411) 8221400

$$C_{5.4} = 0.9970875(9.0482716x \ 0.3145279 + 7.1546215x0.6666667 \\ + 5.2794547x0.0188054)$$

$$C_{5.4} = 7.6924948$$

$$16. C_{4.4} = e^{-r\Delta T}(7.1546215Pu + 5.2794547Pm + 3.4225907Pd)$$

$$C_{4.4} = 0.9970875(7.1546215x \ 0.3145279 + 5.2794547x0.6666667 \\ + 3.4225907x0.0188054)$$

$$C_{4.4} = 5.8173359$$

$$17. C_{3.4} = e^{-r\Delta T}(5.2794547Pu + 3.4225907Pm + 1.5984094Pd)$$

$$C_{3.4} = 0.9970875(5.2794547x \ 0.3145279 + 3.4225907x0.6666667 \\ + 1.5984094x0.0188054)$$

$$C_{3.4} = 3.9607527$$

$$18. C_{2.4} = e^{-r\Delta T}(3.4225907Pu + 1.5984094Pm + 0.3275303Pd)$$

$$C_{2.4} = 0.9970875(3.4225907x \ 0.3145279 + 1.5984094x0.6666667 \\ + 0.3275303x0.0188054)$$

$$C_{2.4} = 2.1420093$$

$$19. C_{1.4} = e^{-r\Delta T}(1.5984094Pu + 0.3275303Pm + 0Pd)$$

$$C_{1.4} = 0.9970875(1.5984094x \ 0.3145279 + 0.3275303x0.6666667 \\ + 0x0.0188054)$$

$$C_{1.4} = 0.7189977$$



TIM VALIDASI PROGRAM STUDI
MATEMATIKA
Fakultas Sains dan Teknologi
Universitas Islam Negeri Alauddin Makassar

Kampus II : Jalan Sultan Alauddin No. 36, Romang Polong, Gowa. Telp:(0411) 8221400

$$20. C_{0,4} = e^{-r\Delta T}(0.3275303Pu + 0Pm + 0Pd)$$

$$C_{0,4} = 0.9970875(0.3275303x 0.3145279 + 0x0.6666667 + 0x0.0188054)$$

$$C_{0,4} = 0.1027174$$

$$21. C_{6,3} = e^{-r\Delta T}(13.429602Pu + 11.498445Pm + 9.586137Pd)$$

$$C_{6,3} = 0.9970875(13.429602x 0.3145279 + 11.498445 x0.6666667 + 9.586137x0.0188054)$$

$$C_{6,3} = 12.034733$$

$$22. C_{5,3} = e^{-r\Delta T}(11.498445 Pu + 9.586137Pm + 7.6924948Pd)$$

$$C_{5,3} = 0.9970875(11.498445 Px 0.3145279 + 9.586137x0.6666667 + 7.6924948x0.0188054)$$

$$C_{5,3} = 10.122434$$

$$23. C_{4,3} = e^{-r\Delta T}(9.586137Pu + 7.6924948Pm + 5.8173359Pd)$$

$$C_{4,3} = 0.9970875(9.586137x 0.3145279 + 7.6924948x0.6666667 + 5.8173359x0.0188054)$$

$$C_{4,3} = 8.2287993$$

$$24. C_{3,3} = e^{-r\Delta T}(7.6924948Pu + 5.8173359Pm + 3.9607527Pd)$$

$$C_{3,3} = 0.9970875(7.6924948x 0.3145279 + 5.8173359x0.6666667 + 3.9607527x0.0188054)$$

$$C_{3,3} = 6.3536533$$



TIM VALIDASI PROGRAM STUDI
MATEMATIKA
Fakultas Sains dan Teknologi
Universitas Islam Negeri Alauddin Makassar

Kampus II : Jalan Sultan Alauddin No. 36, Romang Polong, Gowa. Telp:(0411) 8221400

$$25. C_{2.3} = e^{-r\Delta T}(5.8173359Pu + 3.9607527Pm + 2.1420093Pd)$$

$$C_{2.3} = 0.9970875(5.8173359x 0.3145279 + 3.9607527x0.6666667 \\ + 2.1420093x0.0188054)$$

$$C_{2.3} = 4.4973613$$

$$26. C_{1.3} = e^{-r\Delta T}(3.9607527Pu + 2.1420093Pm + 0.7189977Pd)$$

$$C_{1.3} = 0.9970875(3.9607527x 0.3145279 + 2.1420093x0.6666667 \\ + 0x0.0188054)$$

$$C_{1.3} = 2.679468$$

$$27. C_{0.3} = e^{-r\Delta T}(2.1420093Pu + 0.7189977Pm + 0.1027174Pd)$$

$$C_{0.3} = 0.9970875(2.1420093x 0.3145279 + 0.7189977x0.6666667 \\ + 0.1027174x0.0188054)$$

$$C_{0.3} = 1.1516214$$

$$28. C_{4.2} = e^{-r\Delta T}(12.034733Pu + 10.122434Pm + 8.2287993 Pd)$$

$$C_{4.2} = 0.9970875(12.034733x 0.3145279 + 10.122434x0.6666667 \\ + 8.2287993 x0.0188054)$$

$$C_{4.2} = 10.657166$$

$$29. C_{3.2} = e^{-r\Delta T}(10.122434Pu + 8.2287993 Pm + 6.3536533Pd)$$

$$C_{3.2} = 0.9970875(10.122434x 0.3145279 + 8.2287993 x0.6666667 \\ + 6.3536533x0.0188054)$$



TIM VALIDASI PROGRAM STUDI
MATEMATIKA
Fakultas Sains dan Teknologi
Universitas Islam Negeri Alauddin Makassar

Kampus II : Jalan Sultan Alauddin No. 36, Romang Polong, Gowa. Telp:(0411) 8221400

$$C_{3.2} = 8.7635396$$

$$30. C_{2.2} = e^{-r\Delta T}(8.2287993 Pu + 6.3536533Pm + 4.4973613Pd)$$

$$C_{2.2} = 0.9970875(8.2287993 \times 0.3145279 + 6.3536533 \times 0.6666667 \\ + 4.4973613 \times 0.0188054)$$

$$C_{2.2} = 6.8884102$$

$$31. C_{1.2} = e^{-r\Delta T}(6.3536533Pu + 4.4973613Pm + 2.679468Pd)$$

$$C_{1.2} = 0.9970875(6.3536533 \times 0.3145279 + 4.4973613 \times 0.6666667 \\ + 2.679468 \times 0.0188054)$$

$$C_{1.2} = 5.0323316$$

$$32. C_{0.2} = e^{-r\Delta T}(4.4973613Pu + 2.679468Pm + 1.1516214Pd)$$

$$C_{0.2} = 0.9970875(4.4973613 \times 0.3145279 + 2.679468 \times 0.6666667 \\ + 1.1516214 \times 0.0188054)$$

$$C_{0.2} = 3.2131291$$

UNIVERSITAS ISLAM NEGERI
ALAUDDIN
M A K A S S A R



TIM VALIDASI PROGRAM STUDI
MATEMATIKA
Fakultas Sains dan Teknologi
Universitas Islam Negeri Alauddin Makassar

Kampus II : Jalan Sultan Alauddin No. 36, Romang Polong, Gowa. Telp:(0411) 8221400

$$33. C_{2.1} = e^{-r\Delta T}(10.657166Pu + 8.7635396Pm + 6.8884102Pd)$$

$$C_{2.1} = 0.9970875(10.657166x 0.3145279 + 8.7635396x0.6666667 \\ + 6.8884102x0.0188054)$$

$$C_{2.1} = 9.2967203$$

$$34. C_{1.1} = e^{-r\Delta T}(8.7635396Pu + 6.8884102Pm + 5.0323316Pd)$$

$$C_{1.1} = 0.9970875(8.7635396x 0.3145279 + 6.8884102x0.6666667 \\ + 5.0323316x0.0188054)$$

$$C_{1.1} = 7.4216085$$

$$35. C_{0.1} = e^{-r\Delta T}(6.8884102Pu + 5.0323316Pm + 3.2131291Pd)$$

$$C_{0.1} = 0.9970875(6.8884102x 0.3145279 + 5.0323316x0.6666667 \\ + 3.2131291x0.0188054)$$

$$C_{0.1} = 5.5656524$$

$$36. C_{0.0} = e^{-r\Delta T}(9.2967203Pu + 7.4216085Pm + 5.5656524Pd)$$

$$C_{0.0} = 0.9970875(9.2967203x 0.3145279 + 7.4216085x0.6666667 \\ + 5.5656524x0.0188054)$$

$$C_{0.0} = 7.9532506$$

DAFTAR RIWAYAT HIDUP

Nama lengkap Diandra R Larasati dilahirkan di Makassar pada tanggal 25



Februari 1997, penulis merupakan anak pertama dari tiga bersaudara dari pasangan Fahria Intan dan Muthalib.

Penulis memulai pendidikan di Sekolah Dasar SDN Inp Maccini (2002), masuk Sekolah Menengah Pertama di SMPN 18 Makassar (2008), kemudian melanjutkan pendidikan di tingkat Sekolah Menengah Atas di SMA N 03 Makassar (2011), dan kini penulis sedang melanjutkan pendidikan di UIN Alauddin Makassar pada Jurusan Matematika Fakultas Sains dan Teknologi Program Sarjana (S1). Serta organisasi yang di ikuti adalah MPM UIN Alauddin Makassar salah satu lembaga dakwah di kampus.

UNIVERSITAS ISLAM NEGERI
ALAUDDIN
MAKASSAR