

**ANALISIS FAKTOR-FAKTOR YANG MEMPENGARUHI
KUALITAS INFORMASI LAPORAN KEUANGAN
PEMERINTAH KOTA MAKASSAR**



Skripsi

Diajukan untuk Memenuhi Salah Satu Syarat Meraih
Gelar Sarjana Ekonomi Jurusan Akuntansi
pada Fakultas Ekonomi dan Bisnis Islam
UIN Alauddin Makassar

ALA UDDIN
M A K A S S A R

Oleh

SYARIF SYAHRIR MALLE

NIM. 10900109065

**FAKULTAS EKONOMI DAN BISNIS ISLAM
UIN ALAUDDIN MAKASSAR
2013**

ABSTRAK

Nama Penyusun : Syarif Syahrir Malle
NIM : 10900109065
Judul Skripsi : “Analisis Faktor-Faktor yang Mempengaruhi Kualitas Informasi Laporan Keuangan Pemerintah Kota Makassar”

Perkembangan sektor publik di Indonesia dewasa ini ditandai dengan menguatnya tuntutan akuntabilitas dan transparansi, akuntabilitas publik dalam organisasi pemerintahan adalah pemberian informasi dan *disclosure* atas aktivitas dan kinerja finansial pemerintah kepada pihak-pihak yang berkepentingan dengan laporan tersebut. Informasi akuntansi yang terdapat di dalam laporan keuangan pemerintah daerah harus memenuhi karakteristik kualitatif sebagaimana yang disyaratkan dalam Peraturan Pemerintah Nomor 71 Tahun 2010 tentang Standar Akuntansi Pemerintahan yakni andal, relevan, dapat dibandingkan dan dapat dipahami.

Penelitian ini bertujuan untuk menganalisis faktor-faktor yang mempengaruhi kualitas informasi laporan keuangan pemerintah Kota Makassar. Faktor-faktor yang diteliti antara lain kompetensi sumber daya manusia, sistem pengendalian internal, dan pengawasan keuangan daerah.

Pengumpulan data dilakukan dengan membagikan kuesioner sebanyak 40 eksemplar kepada responden yang terdiri dari kepala dan para staf bagian akuntansi/tata usaha keuangan lingkup Satuan Kerja Perangkat Daerah Kota Makassar yang meliputi dinas-dinas, Inspektorat dan Bagian Keuangan Pemerintah Kota Makassar. Data yang diperoleh kemudian diolah teknik analisis uji regresi linier berganda menggunakan Software *Statistical Product and Service* versi 20.

Hasil pengujian menunjukkan bahwa kompetensi sumber daya manusia berpengaruh signifikan terhadap kualitas informasi laporan keuangan pemerintah Kota Makassar sedangkan sistem pengendalian internal dan pengawasan keuangan daerah tidak berpengaruh terhadap kualitas informasi laporan keuangan pemerintah Kota Makassar.

Kata Kunci: Kualitas Informasi Laporan Keuangan, Kompetensi Sumber Daya Manusia, Sistem Pengendalian Internal, Pengawasan Keuangan Daerah


PERSETUJUAN PEMBIMBING

Pembimbing penulisan skripsi Saudara **Syarif Syahrir Malle**, NIM: 10900109065, mahasiswa Jurusan Akuntansi pada Fakultas Ekonomi dan Bisnis Islam UIN Alauddin Makassar, setelah dengan seksama meneliti dan mengoreksi skripsi yang bersangkutan dengan judul, “Analisis Faktor-Faktor yang Mempengaruhi Kualitas Informasi Laporan Keuangan Pemerintah Kota Makassar,” memandang bahwa skripsi tersebut telah memenuhi syarat-syarat ilmiah dan dapat disetujui untuk diajukan ke sidang *munaqasyah*.

Demikian persetujuan ini diberikan untuk diproses lebih lanjut.

Gowa, 01 Agustus 2013

Pembimbing I


Jamaluddin M, S.E., M.Si.
NIP. 19720611 200801 1 013

Pembimbing II


Dr. H. Muslimin Kara, S.Ag., M.Ag.
NIP. 19710402 200003 1 002


UNIVERSITAS ISLAM NEGERI
ALAUDDIN
M A K A S S A R

PERNYATAAN KEASLIAN SKRIPSI

Dengan penuh kesadaran, penyusun yang bertanda tangan di bawah ini menyatakan bahwa skripsi ini benar adalah hasil karya penyusun sendiri. Jika di kemudian hari terbukti bahwa ia merupakan duplikat, tiruan, plagiat, atau dibuat oleh orang lain, sebagian atau seluruhnya, maka skripsi dan gelar yang diperoleh karenanya batal demi hukum.

Gowa, 15 Agustus 2013

Penyusun,



Syarif Syahrir Malle
NIM 10900109065



UNIVERSITAS ISLAM NEGERI
ALAUDDIN
M A K A S S A R

PENGESAHAN SKRIPSI

Skripsi yang berjudul, “Analisis Faktor-Faktor yang Mempengaruhi Kualitas Informasi Laporan Keuangan Pemerintah Kota Makassar” yang disusun oleh Syarif Syahrir Malle, NIM: 10900109065, mahasiswa Jurusan Akuntansi pada Fakultas Ekonomi dan Bisnis Islam UIN Alauddin Makassar, telah diuji dan dipertahankan dalam ujian *munaqasyah* yang diselenggarakan pada hari Kamis tanggal 15 Agustus 2013, dinyatakan telah dapat diterima sebagai salah satu syarat untuk memperoleh gelar Sarjana dalam Ilmu Ekonomi dan Bisnis Islam, Jurusan Akuntansi.

Gowa, 16 Agustus 2013

**Surat Keputusan Dekan Fakultas Ekonomi dan Bisnis Islam
UIN Alauddin Makassar
Nomor: 18 Tahun 2013**

DEWAN PENGUJI:

Ketua : Prof. DR. H. Ambo Asse, M.Ag. (.....)

Sekretaris : DR. Amiruddin, M.EI. (.....)

Penguji I : DR. Wahyuddin Abdullah, S.E., M.Si. Akt. (.....)

Penguji II : Memen Suwandi, S.E., M.Si. (.....)

Pembimbing I : Jamaluddin Majid, SE., M.Si. (.....)

Pembimbing II : Dr. H. Muslimin Kara, S.Ag., M.Ag. (.....)

Diketahui oleh:

Dekan Fakultas Ekonomi dan Bisnis Islam
UIN Alauddin Makassar,

Prof. Dr. H. Ambo Asse, M.Ag.

NIP. 19581022 198703 1 002

KATA PENGANTAR

إِنَّ الْحَمْدَ لِلَّهِ نَحْمَدُهُ وَنَسْتَعِينُهُ وَنَسْتَغْفِرُهُ، وَنَعُوذُ بِاللَّهِ مِنْ شُرُورِ أَنْفُسِنَا وَمِنْ سَيِّئَاتِ أَعْمَالِنَا، مَنْ يَهْدِ اللَّهُ فَلَا مُضِلَّ لَهُ وَمَنْ يَضِلَّ فَلَا هَادِيَ لَهُ. أَشْهَدُ أَنْ لَا إِلَهَ إِلَّا اللَّهُ وَحْدَهُ لَا شَرِيكَ لَهُ وَأَشْهَدُ أَنَّ مُحَمَّدًا عَبْدُهُ وَرَسُولُهُ. اللَّهُمَّ صَلِّ وَسَلِّمْ عَلَى نَبِيِّنَا وَرَسُولِنَا مُحَمَّدٍ صَلَّى اللَّهُ عَلَيْهِ وَسَلَّمَ وَعَلَى آلِهِ وَأَصْحَابِهِ وَمَنْ تَبِعَهُمْ بِإِحْسَانٍ إِلَى يَوْمِ الدِّينِ

Puji dan syukur penulis panjatkan kehadiran Allah swt. atas rahmat dan hidayah-Nya sehingga penyusunan skripsi ini dapat diselesaikan. Salawat dan salam semoga tercurah kepada Nabi Muhammad saw., para sahabat dan keluarganya.

Dalam penyusunan skripsi ini, penulis senantiasa menerima bantuan dari berbagai pihak. Berkenaan dengan itu, ucapan terima kasih dan segenap penghargaan penulis khususkan kepada kedua orang tua, atas cinta, keikhlasan dan perjuangannya yang telah mendidik, membimbing dan membesarkan penulis, juga kepada keluarga besar masyarakat akuntansi tercinta yang selalu memberikan semangat dan motivasi dalam menyelesaikan skripsi ini. Namun penulis juga sangat berterima kasih kepada:

1. Prof. Dr. H. Abdul Qadir Gassing HT, M.S., selaku Rektor UIN Alauddin Makassar.
2. Prof. Dr. H. Ali Parman, Dekan fakultas Syariah dan Hukum UIN Alauddin Makassar.
3. Prof. Dr. H. Ambo Asse, M.Ag., Dekan Fakultas Ekonomi dan Bisnis Islam UIN Alauddin Makassar.
4. Jamaluddin Majid, S.E., M.Si., selaku Ketua Jurusan Akuntansi dan Dr. Wahyuddin Abdullah, S.E., M.Si.Ak., selaku Sekretaris Jurusan Akuntansi yang bersama-sama telah berupaya dan berjuang sehingga pada

tanggal 17 Juli 2013 Jurusan Akuntansi secara legitimasi berada di bawah naungan Fakultas Ekonomi dan Bisnis Islam UIN Alauddin Makassar.

5. Jamaluddin Majid, S.E., M.Si., selaku Pembimbing I, dan Dr. H. Muslimin Kara, S.Ag., M.Ag., selaku Pembimbing II, yang telah berkenan menyediakan waktunya yang amat berharga untuk membimbing penulisan studi ini. Semua petunjuknya yang amat berbobot dan kritik-kritikannya yang konstruktif sangat bermanfaat bagi penulis dalam merampungkan studi ini.
6. Para Dosen Jurusan Akuntansi UIN Alauddin Makassar yang telah banyak mentransfer ilmunya kepada penulis selama di bangku perkuliahan. Demikian juga kepada seluruh Staf dan Karyawan fakultas yang penuh keikhlasan dalam membantu dan melayani penulis mulai dari awal perkuliahan sampai skripsi ini selesai.
7. Teman-teman sekelas angkatan 2009 yang telah bersama-sama memulai perjuangan dengan kesabaran, dan semangat dalam menjalani lika-liku dunia persahabatan, terkhusus penulis sampaikan rasa terima kasih ini kepada saudaraku Muh, Ashar, Azis Ali Imran, Amir Hamzah, daeng mimink, serta Oyha, titian, amriani & fitriani kolona. *Sampai jumpa di puncak kesuksesan !*
8. Pimpinan dan Karyawan Perpustakaan kampus UIN Alauddin Makassar yang telah berlapang dada membantu, melayani dan berkenan menunjukkan berbagai referensi yang penulis butuhkan dalam proses penyusunan skripsi.
9. Ir. H. Ilham Arief Sirajuddin, MM. selaku Walikota Makassar yang telah memberikan izin penelitian, kepala dinas/bagian dan para staf akuntansi/tata usaha keuangan lingkup SKPD Pemerintah Kota Makassar yang telah

bekerjasama memberikan data akurat kepada penulis, sehingga penelitian skripsi ini dapat berjalan dengan lancar.

10. Keluarga besar KKN Angkatan 48 Kecamatan Barombong, Kab. Gowa, Posko Desa Biringala, perangkat desa, dan masyarakat desa biringala terima kasih atas pengalaman hidup yang telah kalian bagikan selama KKN.
11. Kepada semua pihak yang tidak sempat penulis sebutkan namanya satu persatu yang telah memberikan dorongan dan sumbangsih pemikiran, kepada mereka penulis haturkan banyak terima kasih.

Dengan selesainya penyusunan skripsi ini, penulis memohon maaf atas segala keterbatasan dan kekurangan yang ada dan berharap skripsi ini dapat memberi manfaat serta bernilai ibadah disisi Allah Swt. *Allahumma Aamiin.*

Gowa, 30 Agustus 2013
Penulis

UNIVERSITAS ISLAM NEGERI
ALAUDDIN
M A K A S S A R
Syarif Syahrir Malle

DAFTAR ISI

HALAMAN JUDUL	i
ABSTRAK	ii
HALAMAN PERSETUJUAN PEMBIMBING	iii
HALAMAN PERNYATAAN KEASLIAN SKRIPSI	iv
HALAMAN PENGESAHAN	v
KATA PENGANTAR	vi-viii
DAFTAR ISI	ix-x
DAFTAR TABEL	xi
BAB I PENDAHULUAN	1-16
A. Latar Belakang Masalah	1
B. Rumusan Masalah	13
C. Tujuan dan Kegunaan Penelitian	14
D. Garis Besar Isi Skripsi	15
BAB II TINJAUAN PUSTAKA	17-36
A. Teori Stakeholder	18
B. Laporan Keuangan	20
C. Dimensi Kualitas Informasi	22
D. Sumber Daya Manusia	25
D. Sistem Pengendalian Internal	27
E. Pengawasan Keuangan Daerah	28
F. Penelitian Terdahulu	29
G. Rerangka Pemikiran	32
H. Hipotesis	33
BAB III METODOLOGI PENELITIAN	37-47
A. Populasi dan Sampel	37
B. Jenis dan Sumber Data	38
C. Prosedur Pengumpulan Data	38
D. Definisi Operasional Variabel	38
E. Teknik Analisis Data	43

BAB IV	HASIL PENELITIAN DAN PEMBAHASAN	48-77
	A. Gambaran Umum Objek Penelitian	48
	B. Hasil Penelitian	53
	C. Pembahasan Hasil Penelitian	71
BAB V	PENUTUP	78-80
	A. Kesimpulan	78
	B. Keterbatasan Penelitian	79
	B. Saran	80
	DAFTAR PUSTAKA	81-83
	LAMPIRAN-LAMPIRAN	
	DAFTAR RIWAYAT HIDUP	



DAFTAR TABEL

Tabel 2.1 Penelitian-penelitian terdahulu	30
Tabel 4.1 Daftar SKPD Kota Makassar	51
Tabel 4.2 Perkembangan Opini Laporan Keuangan Pemerintah Kota Makassar Berdasarkan Laporan BPK Tahun Anggaran 2007-2011	53
Tabel 4.3 Daftar Distribusi Kuesioner	53
Tabel 4.4 Karakteristik Sampel	54
Tabel 4.5 Uji Validitas Variabel Kompetensi SDM	55
Tabel 4.6 Uji Validitas Variabel SPI	56
Tabel 4.7 Uji Validitas Variabel Pengawasan	56
Tabel 4.8 Uji Validitas Kualitas Informasi Laporan keuangan	57
Tabel 4.9 Uji Reliabilitas Variabel	58
Tabel 4.10 Pengujian Normalitas	60
Tabel 4.11 Hasil Uji Multikolinearitas	61
Tabel 4.12 Hasil Uji Autokorelasi	62
Tabel 4.13 Hasil Uji Run	63
Tabel 4.14 Hasil Uji Regresi	65
Tabel 4.15 Hasil Uji Simultan	69
Tabel 4.16 Hasil Uji Koefisien Determinasi	70

BAB I

PENDAHULUAN

A. Latar Belakang Masalah

Perkembangan sektor publik di Indonesia dewasa ini ditandai dengan menguatnya tuntutan akuntabilitas atas lembaga-lembaga publik, baik di pusat maupun daerah. Dalam konteks organisasi pemerintah, akuntabilitas publik adalah pemberian informasi dan *disclosure* atas aktivitas dan kinerja finansial pemerintah kepada pihak-pihak yang berkepentingan dengan laporan tersebut. Akuntabilitas publik dapat diartikan sebagai bentuk kewajiban pihak pemegang amanah (*agent*) untuk memberikan pertanggungjawaban, menyajikan, melaporkan dan mengungkapkan segala aktivitas dan kegiatan yang menjadi tanggungjawabnya kepada pihak pemberi amanah (*principal*) yang memiliki hak dan kewenangan untuk meminta pertanggungjawaban tersebut.¹ Mengenai hal ini dijelaskan oleh Allah swt. dalam firman-Nya Q.S. Al-Anfal/8: 27

يَأَيُّهَا الَّذِينَ ءَامَنُوا لَا تَخُونُوا اللَّهَ وَالرَّسُولَ وَخَوْنُوا أَمْنَتِكُمْ وَأَنْتُمْ تَعْلَمُونَ

Terjemahnya :

orang-orang yang beriman, janganlah kamu mengkhianati Allah dan Rasul (Muhammad) dan (juga) janganlah kamu mengkhianati amanat-amanat yang dipercayakan kepadamu, sedang kamu mengetahui.²

¹ Wiwik Andriani, *Pengaruh Kapasitas Sumber Daya Manusia dan Pemanfaatan Teknologi Informasi Terhadap Keterandalan dan Ketepatanwaktuan Laporan Keuangan Pemerintah Daerah (Studi pada Pemerintah Daerah Kab. Pesisir Selatan)*. (Padang: Jurnal Akuntansi dan Manajemen Vol 5 No. 1, 2010) h. 69.

² Departemen Agama RI, *Al-Qur'an dan Terjemahnya* (Bandung: Syamil Cipta Media, 2005)

Laporan Keuangan Pemerintah Daerah (LKPD) merupakan suatu bentuk laporan pertanggungjawaban pemerintah daerah terhadap tuntutan publik atas pengelolaan keuangan daerah selama satu tahun anggaran. Dalam menyusun laporan keuangan, pemerintah daerah harus mengikuti Standar Akuntansi Pemerintahan (SAP) yang diatur dalam Peraturan Pemerintah No.71 Tahun 2010 yang merupakan perbaharuan dari Peraturan Pemerintah No. 24 Tahun 2005. Tujuan diberlakukannya hal tersebut adalah agar lebih *accountable* dan semakin diperlukannya peningkatan kualitas laporan keuangan.

Kualitas laporan keuangan pemerintah sangat dipengaruhi oleh faktor kepatuhan terhadap standar akuntansi, kompetensi sumber daya manusia, serta dukungan sistem akuntansi yang ada. Tidak pula terlepas dinamika perubahan eksternal yang tidak dapat dikendalikan oleh organisasi. Menurut Tayib dalam Mardiasmo, laporan keuangan sektor publik merupakan kendaraan untuk menunjukkan akuntabilitas publik³.

Badan Pemeriksa Keuangan (BPK) selaku pemeriksa pengelolaan dan tanggung jawab keuangan lembaga negara, dalam menjalankan tugas dan wewenangnya dalam mengaudit laporan keuangan pemerintah maka selanjutnya disampaikan kepada DPR/DPRD dan masyarakat umum.

³ Mardiasmo, *Elaborasi Reformasi Akuntansi Sektor Publik: Telaah Kritis Terhadap Upaya Aktualisasi Kebutuhan Sistem Akuntansi Keuangan Pemerintah Daerah*. (JAAI Volume 6 No. 1, 2002) h. 65.

Adapun komponen laporan keuangan yang disampaikan tersebut meliputi Laporan Realisasi Anggaran, Neraca, Laporan Arus Kas, dan Catatan atas Laporan Keuangan.⁴

Governmental Accounting Standard Board dalam *Concepts Statement No.1* tentang *Objectives of Financial Reporting* menyatakan bahwa akuntabilitas merupakan dasar pelaporan keuangan di pemerintahan. Pengelolaan keuangan pemerintah daerah harus dilakukan berdasarkan tata kelola pemerintahan yang baik (*good governance government*), yaitu pengelolaan keuangan yang dilakukan secara transparan dan akuntabel, yang memungkinkan para pemakai laporan keuangan untuk dapat mengakses informasi tentang hasil yang dicapai dalam penyelenggaraan pemerintahan daerah.

Banyak pihak yang akan mengandalkan informasi dalam laporan keuangan yang dipublikasikan oleh pemerintah daerah sebagai dasar untuk pengambilan keputusan. Oleh karena itu, informasi tersebut harus bermanfaat bagi para pemakai sama dengan mengatakan bahwa informasi harus mempunyai nilai dikatakan oleh Suwardjono dalam Winidyanigrum *et al*⁵. Lebih lanjut Xu *et al.*, dalam Sukmaningrum menyatakan bahwa informasi akan bermanfaat apabila informasi tersebut dapat mendukung pengambilan keputusan dan dapat dipahami oleh para

⁴ Republik Indonesia, *Undang-Undang Nomor 15 Tentang Pemeriksaan Pengelolaan dan Tanggung Jawab Keuangan Negara*.

⁵ Celviana Winidyaningrum dan Rahmawati, *Pengaruh Sumber Daya Manusia dan Pemanfaatan Teknologi Informasi Terhadap Keterandalan dan Ketepatanwaktuan Pelaporan Keuangan Pemerintah Daerah dengan Variabel Intervening Pengendalian Intern Akuntansi (Studi Empiris di Pemda Subosukawonosraten)*. (Purwokerto: SNA XIII, 2010) h. 2.

pemakai. Oleh karena itu, pemerintah daerah wajib memperhatikan informasi yang disajikan dalam laporan keuangan untuk keperluan perencanaan, pengendalian, dan pengambilan keputusan.⁶

Informasi akuntansi yang terdapat di dalam laporan keuangan pemerintah daerah harus memenuhi beberapa karakteristik kualitatif sebagaimana yang disyaratkan dalam Peraturan Pemerintah Nomor 71 Tahun 2010 tentang Standar Akuntansi Pemerintahan⁷, yakni:

a. Relevan

Informasi dikatakan relevan apabila informasi tersebut memiliki manfaat, sesuai dengan tindakan yang dilakukan oleh pemakai laporan keuangan. Atau dengan kata lain, informasi dikatakan relevan apabila dapat mempengaruhi pengambilan keputusan manajerial.

b. Andal

Keandalan informasi sangat bergantung pada kemampuan suatu informasi dalam menyajikan secara wajar keadaan atau peristiwa yang disajikan dengan keadaan yang sebenarnya terjadi. Keandalan suatu informasi akan berbeda, tergantung pada level pemakai, tingkat pemahaman pada aturan dan standar yang digunakan untuk menyajikan informasi tersebut. Suatu informasi dikatakan andal apabila :

⁶ Tantriani Sukmaningrum, *Analisis Faktor-Faktor yang Mempengaruhi Kualitas Informasi Laporan Keuangan Pemerintah Daerah (Studi Empiris pada Pemerintah Kabupaten dan Kota Semarang)*. (Skripsi, Fakultas Ekonomika dan Bisnis, Universitas Diponegoro, Semarang, 2012) h. 3.

⁷ Republik Indonesia, *Peraturan Pemerintah Nomor 71 Tahun 2010 tentang Standar Akuntansi Pemerintahan*, h. 35-40.

1. Dapat diuji kebenarannya (*verifiabel*)
2. Netral
3. Penyajian secara wajar/ jujur (*representational faithfulness*)

c. Dapat dibandingkan

Suatu informasi dikatakan memiliki manfaat apabila informasi tersebut dapat diperbandingkan, baik antar periode maupun antar entitas.

d. Dapat dipahami

Suatu informasi dikatakan bermanfaat apabila dapat dengan mudah dipahami oleh pihak pengguna dan dinyatakan dalam bentuk serta istilah yang disesuaikan dengan batas penggunaan pengguna.

Pemerintah daerah dituntut untuk dapat memenuhi kriteria karakteristik kualitatif laporan keuangannya seperti yang disyaratkan dalam Peraturan Pemerintah Nomor 71 Tahun 2010. Apabila tidak sesuai dengan perundang-undangan, maka akan mengakibatkan kerugian daerah, potensi kekurangan daerah, kekurangan penerimaan, kelemahan administrasi, ketidakhematan, ketidakefisienan, dan ketidakfektifan. Fakta dan fenomena pelaporan keuangan pemerintah di Indonesia menjadi sesuatu hal yang menarik untuk dikaji dan diteliti lebih lanjut. Dikatakan oleh Simanjuntak bahwa perkembangan akuntansi pemerintahan di Indonesia sebelum reformasi belum menggembirakan. Saat itu, akuntansi pemerintahan di Indonesia belum berperan sebagai alat untuk meningkatkan akuntabilitas kinerja birokrasi pemerintah dalam

memberikan pelayanan publik kepada masyarakat.⁸ Pada periode tersebut, *output* yang dihasilkan oleh akuntansi pemerintahan di Indonesia sering tidak akurat, terlambat, dan tidak informatif, sehingga tidak dapat diandalkan dalam pengambilan keputusan

Hal ini dapat dicermati dengan melihat hasil pemeriksaan yang dirilis Badan Pemeriksa Keuangan (BPK) atas 577 LKPD yang dilaporkan dalam Ikhtisar Hasil Pemeriksaan Semester II Tahun 2011 ditemukan 4.507 kasus kelemahan Sistem Pengendalian Intern (SPI) yang meliputi kelemahan sistem pengendalian akuntansi dan pelaporan, kelemahan sistem pengendalian pelaksanaan anggaran pendapatan dan belanja, dan kelemahan struktur pengendalian intern. BPK juga menemukan dan mencatat ketidakpatuhan terhadap ketentuan perundang-undangan sebanyak 2.319 kasus yang meliputi belanja fiktif, kekurangan volume belanja pekerjaan atau barang, kelebihan pembiayaan, belanja tidak sesuai ketentuan, pembayaran melebihi standar, dengan total kerugian sebanyak 1,66 triliun. (IHPS II Tahun 2011).⁹

Hasil evaluasi oleh BPK menunjukkan bahwa LKPD yang memperoleh opini WTP dan WDP pada umumnya memiliki pengendalian intern telah memadai. Adapun LKPD yang memperoleh opini TW dan TMP memerlukan perbaikan pengendalian intern dalam hal keandalan informasi yang disajikan dalam laporan keuangan. Masih banyaknya opini TW dan TMP yang diberikan oleh BPK

⁸ Simanjuntak, Binsar, *Penerapan Akuntansi Berbasis Akrual di Sektor Pemerintahan di Indonesia*, disampaikan pada Kongres XI Ikatan Akuntansi Indonesia, Jakarta, 9 Desember 2010

⁹ Badan Pemeriksa Keuangan RI, *Ikhtisar Hasil Pemeriksaan Semester II Tahun 2011*, Tabel 2. Temuan Pemeriksaan BPK pada Semester II Tahun 2011. h. 19.

menunjukkan efektivitas SPI pemerintah daerah belum optimal. BPK menemukan beberapa kasus kelemahan sistem pengendalian akuntansi dan pelaporan, terdiri atas:

1. Pencatatan tidak/belum dilakukan secara akurat
2. Proses penyusunan laporan tidak sesuai dengan ketentuan
3. Terlambat menyampaikan laporan
4. Sistem informasi akuntansi dan pelaporan tidak memadai
5. Sistem informasi akuntansi dan pelaporan belum didukung SDM yang memadai.

Selain itu, berdasarkan Hasil Pemeriksaan atas Laporan Keuangan Pemerintah Kota Makassar Tahun Anggaran 2004 oleh Perwakilan VII BPK-RI di Makassar menyebutkan bahwa berdasarkan hasil penelaahan atas sistem pembukuan dan penyusunan Laporan Keuangan serta pelaksanaannya yang diselenggarakan oleh Pemerintah Kota Makassar, ternyata belum sepenuhnya mengikuti ketentuan-ketentuan yang berlaku, sehingga masih terdapat kelemahan-kelemahan minimal sebanyak 5 (lima) kelemahan. Kelemahan tersebut adalah sebagai berikut :¹⁰

- a. Mekanisme penganggaran tidak dilakukan secara cermat dan akurat serta belum sepenuhnya berdasarkan sifat dan jenis penerimaan dan pengeluaran.
- b. Sistem Komputersasi Akuntansi Keuangan Daerah (SIAKDA) yang digunakan oleh Sub Bagian Pembukuan masih menunjukkan kelemahan

¹⁰ Badan Pemeriksa Keuangan RI, *Hasil Pemeriksaan Atas Laporan Keuangan Pemerintah Kota Makassar Tahun Anggaran 2004*, h. 24.

- c. Rancangan Laporan Perhitungan APBD Tahun Anggaran 2004 khususnya penerimaan pajak dan retribusi belum menggambarkan keadaan yang sebenarnya.
- d. Rancangan Laporan Keuangan Daerah berupa Neraca belum sepenuhnya menyajikan informasi mengenai posisi keuangan Daerah per 31 Desember 2004 sehingga belum menggambarkan struktur kekayaan yang dimiliki oleh Pemerintah Kota Makassar.
- e. Tidak memadainya persyaratan untuk pengamanan aktiva.

Atas kelemahan pengendalian intern tersebut, BPK-RI menyarankan agar Pemerintah Kota Makassar melakukan review atas sistem pembukuan dan penyusunan laporan keuangannya.

Berdasarkan hasil verifikasi BPK tahun 2011 di atas dan berdasarkan pula dari Hasil Pemeriksaan BPK atas Laporan Keuangan Kota Makassar Tahun anggaran 2004 tersebut, dapat disimpulkan bahwa laporan keuangan yang dihasilkan oleh pemerintah daerah secara umum belum memenuhi kriteria nilai informasi yang disyaratkan, untuk itu diperlukan suatu sistem pengendalian internal yang memadai.

Berdasarkan Peraturan Pemerintah Nomor 60 Tahun 2008 tentang Sistem Pengendalian Intern Pemerintah disebutkan bahwa pengendalian intern meliputi berbagai kebijakan yaitu, (1) terkait dengan catatan keuangan, (2) memberikan keyakinan yang memadai bahwa laporan keuangan telah disusun sesuai dengan standar akuntansi pemerintah, serta penerimaan dan pengeluaran telah sesuai dengan

otorisasi yang memadai, (3) memberikan keyakinan yang memadai atas keamanan aset yang berdampak material pada laporan keuangan pemerintah.¹¹ Jika penerapan SPI berjalan dengan baik, maka laporan keuangan yang dihasilkan akan mempunyai nilai informasi yang baik, begitu juga sebaliknya jika penerapan SPI tidak berjalan dengan baik maka akan memungkinkan laporan keuangan yang dihasilkan tidak mempunyai nilai informasi yang baik.

Faktor lain yang dapat mempengaruhi kualitas laporan keuangan adalah Kompetensi sumber daya manusia. Menurut Arfianti, kompetensi sumber daya manusia merupakan salah satu elemen organisasi yang sangat penting, oleh karena itu harus dipastikan bahwa pengelolaan sumber daya manusia dilakukan sebaik mungkin agar mampu memberi kontribusi optimal dalam upaya pencapaian tujuan organisasi.¹²

Penelitian mengenai kompetensi sumber daya manusia di instansi pemerintah pernah dilakukan. Penelitian Zetra tahun 2009 dalam Arfianti yang dilakukan di 10 Satuan Kerja Perangkat Daerah (SKPD) di Sumatera Barat pada tahun 2008 dan 2009, ditemukan bahwa masih sulit bagi aparatur di daerah untuk menyampaikan laporan keuangan pemerintah daerah secara transparan dan akuntabel, tepat waktu, dan disusun mengikuti Standar Akuntansi Pemerintahan.¹³

¹¹ Republik Indonesia, *Peraturan Pemerintah Nomor 60 Tahun 2008 Tentang Sistem Pengendalian Intern Pemerintah*

¹² Dita Arfianti, *Analisis Faktor-Faktor yang Mempengaruhi Nilai Informasi Pelaporan Keuangan Pemerintah Daerah (Studi pada Satuan Kerja Perangkat Daerah di Kabupaten Batang)*, Skripsi, Fakultas Ekonomi, Universitas Diponegoro, Semarang, 2011. h.26.

¹³ *Ibid*, h. 9

Hal ini terutama disebabkan oleh kurangnya staf yang memiliki keahlian dalam melaksanakan pertanggungjawaban anggaran, khususnya keahlian bidang akuntansi. Disamping itu, pemahaman staf terhadap teknologi informasi juga masih kurang. Padahal untuk dapat terlaksananya pengelolaan keuangan daerah sesuai dengan peraturan perundang-undangan, harus didukung oleh teknologi informasi yang memadai.

Penelitian yang sama juga dilakukan oleh Warisno tahun 2009 dalam Arfianti, yang menemukan bukti bahwa tenaga keuangan yang berlatar belakang pendidikan akuntansi pada tingkat SKPD di Provinsi Jambi masih kurang, sehingga belum dapat menerapkan pengelolaan keuangan daerah dengan baik. Disamping itu, ada indikasi rendahnya kinerja SKPD yang dikarenakan rendahnya kualitas SDM dalam mengimplementasikan pengelolaan keuangan daerah.¹⁴

Temuan-temuan tersebut menunjukkan bahwa kualitas sumber daya manusia yang ada di instansi pemerintahan masih belum memadai. Kualitas sumber daya manusia yang minim ini mungkin memiliki pengaruh terhadap keandalan dan ketepatanwaktuan pelaporan keuangan pemerintah daerah.¹⁵

Laporan keuangan yang dihasilkan oleh kompetensi sumber daya manusia dalam lingkup SKPD bukan hanya ditujukan kepada para stakeholder dalam rangka pengambilan keputusan tapi dalam dimensi yang lebih luas bahwa segala yang kita

¹⁴ *Ibid*, h. 9

¹⁵ *Ibid*, h. 10

lakukan dalam aktivitas kehidupan di dunia ini akan dimintai pertanggung jawaban oleh Allah swt.

Tentang hal ini Allah swt. menegaskan dalam Q.S. Al-Isra/17: 36

وَلَا تَقْفُ مَا لَيْسَ لَكَ بِهِ عِلْمٌ إِنَّ السَّمْعَ وَالْبَصَرَ وَالْفُؤَادَ كُلُّ أُولَئِكَ كَانَ عَنْهُ مَسْئُولًا

Terjemahannya:

dan janganlah kamu mengikuti apa yang kamu tidak mempunyai pengetahuan tentangnya. Sesungguhnya pendengaran, penglihatan dan hati, semuanya itu akan diminta pertanggung jawabnya.¹⁶

Armando mengemukakan bahwa untuk menyajikan informasi keuangan yang andal kepada para pemakai agar sesuai dengan rencana yang ditetapkan, diperlukan media tertentu yang dipandang relevan, yaitu pengawasan keuangan daerah.¹⁷

Pengawasan pengelolaan keuangan menurut Keputusan Presiden Nomor 74 Tahun 2001 tentang Tata Cara Pengawasan Penyelenggaraan Pemerintahan Daerah. Pasal 1 ayat (6) menyebutkan, bahwa pengawasan adalah proses kegiatan yang ditujukan untuk menjamin agar pemerintah daerah berjalan sesuai dengan rencana dan ketentuan peraturan perundang-undangan yang berlaku yang akan menghasilkan laporan keuangan yang mempunyai nilai informasi.¹⁸

¹⁶ Departemen Agama RI, *Al-Qur'an dan Terjemahnya* (Bandung: Syamil Cipta Media, 2005)

¹⁷ Gerry Armando, “*Pengaruh Sistem Pendalian Intern Pemerintah dan Pengawasan Keuangan Daerah Terhadap Nilai Informasi Laporan Keuangan Pemerintah (Studi Empiris pada SKPD di Kota Bukittinggi)*.” Skripsi, Fakultas Ekonomi, Universitas Negeri Padang. h. 3.

¹⁸ Republik Indonesia, *Keputusan Presiden Nomor 74 Tahun 2001 Tentang Tata Cara Pengawasan Penyelenggaraan Pemerintahan Daerah*.

Pengawasan keuangan daerah terkait dengan proses kegiatan yang ditujukan untuk menjamin agar pengelolaan keuangan pemerintah daerah berjalan sesuai dengan rencana dan ketentuan peraturan perundang-undangan yang berlaku terkait pada semua hak dan kewajiban daerah dalam kerangka penyelenggaraan pemerintahan yang dapat dinilai dengan uang termasuk di dalamnya segala bentuk kekayaan yang berhubungan dengan hak dan kewajiban daerah tersebut dalam kerangka APBD yang dilakukan oleh satuan kerja perangkat daerah di kota Makassar.

Ahmad dalam Armando menguraikan ruang lingkup pengelolaan keuangan daerah yang harus menjadi perhatian untuk pengawasan dalam pelaksanaannya:¹⁹

- a. Asas umum pengelolaan keuangan daerah,
- b. Pejabat-pejabat yang mengelola keuangan daerah,
- c. Struktur APBD,
- d. Penyusunan RKPD, KUA, dan RKA-SKPD,
- e. Penyusunan dan penetapan APBD
- f. Pelaksanaan dan perubahan APBD
- g. Penatausahaan keuangan daerah,
- h. Pertanggungjawaban pengelolaan APBD,
- i. Pengendalian defisit dan penggunaan surplus APBD,
- j. Pengelolaan kas umum negara
- k. Pengelolaan piutang daerah,

¹⁹ Gerry Armando, *op. cit.*, h. 6.

- l. Pengelolaan investasi daerah,
- m. Pengelolaan barang milik negara
- n. Pengelolaandana cadangan,
- o. Pengelolaan utang daerah,
- p. Pembinaan Pengelolaan keuangan daerah,
- q. Penyelesaian kerugian daerah,
- r. Pengelolaan keuangan badan layanan umum daerah,
- s. Pengaturan Pengelolaan keuangan daerah.

Dalam rangka pelaksanaan pengelolaan keuangan daerah, SKPD dilarang melakukan pengeluaran atas beban anggaran belanja daerah untuk tujuan yang tidak tersedia anggarannya, dan/ atau yang tidak cukup tersedia anggarannya dalam APBD. Pelaksanaan belanja daerah didasarkan pada prinsip hemat, tidak mewah, efektif, efisien, dan sesuai dengan ketentuan peraturan perundang-undangan yang berlaku.

B. Rumusan Masalah

1. Apakah kompetensi Sumber Daya Manusia, Sistem Pengendalian Internal, dan Pengawasan Keuangan Daerah berpengaruh terhadap kualitas informasi laporan keuangan pemerintah Kota Makassar?
2. Faktor yang manakah yang paling mempengaruhi kualitas informasi laporan keuangan pemerintah Kota Makassar?

C. Tujuan dan Kegunaan Penelitian

1. Tujuan Penelitian

Adapun tujuan penelitian ini adalah sebagai berikut:

- a. Untuk mengetahui pengaruh kompetensi sumber daya manusia, sistem pengendalian internal, dan pengawasan keuangan daerah terhadap kualitas informasi laporan keuangan pemerintah kota Makassar.
- b. Untuk mengetahui faktor apa yang paling mempengaruhi kualitas informasi laporan keuangan pemerintah kota Makassar.

2. Kegunaan Penelitian

- a. Kegunaan ilmiah, yaitu sebagai bahan kajian bagi para praktisi dan akademisi, penelitian ini diharapkan mampu memberikan masukan dan bahan kajian untuk peneliti-peneliti selanjutnya di bidang akuntansi sektor publik dan lebih khusus terkait dengan faktor-faktor yang mempengaruhi kualitas informasi laporan keuangan pemerintah daerah.
- b. Kegunaan praktis, yaitu sebagai bahan masukan bagi pemerintah kota makassar dalam hal ini SKPD terkait sehingga dapat menjadi titik ukur dalam menilai kinerja aparatur pemerintahan dan perangkat-perangkat organisasi yang terkait di dalamnya dalam mewujudkan *good governance* yang salah satu indikatornya tercermin melalui kualitas informasi laporan keuangan pemerintah daerah.

E. Garis-Garis Besar Isi Skripsi

Untuk mendapatkan gambaran mengenai isi pokok skripsi yang direncanakan ini, maka berikut ini peneliti mengemukakan sistematika penulisannya.

Bab I: Pendahuluan akan dipaparkan beberapa sub bab yakni : latar belakang masalah yang mengemukakan kondisi yang seharusnya dilakukan dan kondisi yang terjadi saat ini sehingga jelas adanya kesenjangan yang merupakan masalah yang menuntut untuk dicari solusinya. Kemudian dari latar belakang tersebut terdapat tiga rumusan masalah yaitu: apakah kompetensi sumber daya manusia, sistem pengendalian internal, dan pengawasan keuangan daerah berpengaruh terhadap kualitas informasi laporan keuangan pemerintah kota makassar. Selanjutnya dikemukakan hipotesis, dilengkapi dengan definisi operasional yaitu definisi-definisi variabel yang menjadi pusat perhatian pada penelitian ini. Tujuan yaitu suatu hasil yang ingin dicapai oleh peneliti berdasarkan rumusan masalah yang ada dan kegunaan yaitu suatu hasil yang diharapkan oleh peneliti setelah melakukan penelitian dan diakhiri dengan garis besar isi skripsi.

Bab II: Pada bab ini memuat tinjauan pustaka yang membahas tentang kajian teoritis yang erat kaitannya dengan laporan keuangan pemerintah, kompetensi sumber daya manusia, sistem pengendalian internal, pengawasan keuangan daerah dan kualitas informasi laporan keuangan pemerintah daerah serta kajian teoritis yang menjadi dasar dalam merumuskan dan membahas aspek-aspek yang sangat penting untuk diperhatikan sehingga dapat meningkatkan kompetensi sumber daya manusia,

sistem pengendalian internal dan pengawasan keungan daerah terhadap kualitas informasi laporan keungan pemerintah daerah.

Bab III: Metodologi penelitian yang terdiri dari lokasi penelitian yang dilaksanakan di Satuan Kerja Perangkat Daerah lingkup Pemerintah Kota Makassar. SKPD ini terdiri dari kantor, badan, dinas, dan bagian Pemerintah Kota Makassar. Subjek penelitian yakni kepala dan staf akuntansi/tata usaha keungan SKPD yang terdiri dari 31 orang. Penentuan responden dengan menggunakan *purposive sampling*. Instrumen penelitian yang digunakan adalah lembar angket/kuesioner. Teknik analisis data yang terdiri atas analisis data deskriptif dan analisis statistik inferensial.

Bab IV: Memuat hasil penelitian yaitu data-data yang diperoleh pada saat penelitian dan pembahasan yang memuat penjelasan-penjelasan dari hasil penelitian yang diperoleh. Hasil penelitian yang terdiri dari analisis deskripsi apakah kompetensi sumber daya manusia berpengaruh terhadap kualitas informasi laporan keungan pemerintah daerah. Apakah sistem pengendalian internal berpengaruh terhadap kualitas informasi laporan keungan pemerintah daerah. Apakah pengawasan keungan daerah berpengaruh terhadap kualitas informasi laporan keungan pemerintah daerah.

Bab V: Memuat kesimpulan yang membahas tentang rangkuman hasil penelitian berdasarkan dengan rumusan masalah yang ada dan saran-saran yang dianggap perlu agar tujuan penelitian dapat tercapai dan dapat digunakan sesuai dengan keinginan peneliti.

BAB II

TINJAUAN PUSTAKA

A. Teori Stakeholder

Freeman dalam Sukmaningrum, menjelaskan *Stakeholder theory*, bahwa organisasi harus peduli dengan kepentingan *stakeholders* ketika membuat keputusan strategis¹. *Stakeholder theory* sering didefinisikan berbeda oleh para peneliti, tapi inti utamanya yaitu perusahaan atau organisasi bisnis sama dimana harus mempertimbangkan kebutuhan, kepentingan, dan pengaruh dari orang-orang atau kelompok yang mempengaruhi atau dipengaruhi oleh kebijakan dan operasi.

Teori stakeholder umumnya merupakan teori bagi perusahaan sektor swasta. Akan tetapi pada kenyataannya sudut pandang teori ini dapat diterapkan pada sektor publik, dan sebagian pula diterapkan dalam konteks keputusan manajerial dalam pemerintahan. Berdasarkan kajian mendalam literatur Huda dalam Sukmaningrum mengidentifikasi sembilan stakeholder administrasi lokal², yaitu:

1. Masyarakat

Yaitu semua fungsi seseorang sebagai individu seperti sebagai pengguna layanan, wajib pajak, suara dalam pemilihan, dan sebagainya. Masyarakat mempengaruhi administrasi lokal melalui pemilihan dan pemungutan suara, serta interaksi sehari-hari mereka dengan administrasi dan politisi. Semakin pesatnya

¹ Tantriani Sukmaningrum, *Analisis Faktor-Faktor yang Mempengaruhi Kualitas Informasi Laporan Keuangan Pemerintah Daerah (Studi Empiris pada Pemerintah Kabupaten dan Kota Semarang)*. Skripsi, Fakultas Ekonomika dan Bisnis, Universitas Diponegoro, 2012. h. 16

² *Ibid*, h. 17

penggunaan internet di kalangan warga masyarakat sedikit banyak mendesak administrasi untuk mengadakan pelayanan secara on line.

2. Bisnis

Bisnis adalah dasar kesejahteraan ekonomi. Bisnis sangat mempengaruhi sistem administrasi-politik dan berada dalam hubungan yang konstan. Dalam konteks *e-government*, tekanan parsial dari bisnis pada administrasi meningkat dari fakta bahwa umumnya organisasi sektor privat memiliki teknologi yang lebih maju daripada sektor publik. Ditambah lagi operator sektor privat menjual barang dan jasanya kepada organisasi-organisasi sektor publik.

3. Administrasi publik lain

Administrasi tingkat nasional (federal), regional (kantonal) dan administrasi lokal lainnya dalam kesehariannya memiliki hubungan interaksi dengan administrasi lokal, sehingga dapat dihitung sebagai satu stakeholder penting.

4. Politisi

Politisi dan para pejabat, misalnya presiden atau pemimpin suatu daerah mempengaruhi kegiatan administrasi melalui keputusan dan otoritas mereka. Disamping itu pertanyaan mengenai ukuran administrasi yang optimal adalah keputusan politisi dan konsekuensi prioritas dimana politisi atau pejabat tersebut memberikan kebijakan publik. Terlebih lagi pelayan masyarakat pada umumnya dijabat oleh para politisi, kadang-kadang berada pada basis atau orientasi politiknya.

5. Parlemen dan lembaga peradilan

Kedua lembaga tersebut merupakan lembaga negara yang bertugas sebagai pembuat kebijakan dan aturan sebagai kerangka acuan bagi kegiatan administrasi dan interaksinya dengan pihak ketiga.

6. *Non Governmental Organization (NGO)*, *International Organization (IO)*, dan asosiasi

NGO, IO, Parpol dan Lembaga Asosiasi mempengaruhi sistem administrasi dan politik melalui lobi-lobi mereka. Lembaga-lembaga tersebut berpartisipasi atau memiliki andil dalam pembuatan kebijakan yang mendasari kegiatan administrasi.

7. Media

Lembaga administrasi menggunakan media sebagai sumber informasi. Selain itu, media juga berperan sebagai pembuka opini publik melalui penyiaran berita dan topik-topik informasi yang disajikan. Akhirnya, media juga mengekspos disfungsi pada sektor publik, khususnya dalam hal administrasi.

8. Pihak luar negeri

Semakin intensif hubungan sebuah negara dengan dunia luar maka kebijakan dalam negara tersebut disesuaikan dengan aturan-aturan internasional, walaupun pengaruh pihak luar negeri berbeda-beda sesuai dengan ukuran, kekuatan militer dan kekuatan ekonomi suatu negara. Sebagai contoh, negara-negara Eropa sangat mempengaruhi sistem administrasi politik di Swiss.

9. Tenaga kerja

Kekuasaan administrasi sangat ditentukan oleh karakter dan kapasitas para tenaga kerjanya serta hubungan diantara para tenaga kerja di dalamnya. Dari pernyataan tersebut diatas dapat disimpulkan bahwa kualitas informasi yang disajikan dalam laporan keuangan dipengaruhi oleh peran *stakeholder* dan mempengaruhi *stakeholder* pula.

B. Laporan Keuangan

Laporan keuangan adalah catatan informasi suatu entitas pada suatu periode akuntansi yang dapat digunakan untuk menggambarkan kinerja entitas tersebut. Laporan keuangan merupakan laporan yang terstruktur mengenai posisi keuangan dan transaksi-transaksi yang dilakukan oleh suatu entitas pelaporan. Laporan keuangan dapat dikatakan sebagai data juga dapat dikatakan sebagai informasi. Data dapat berubah menjadi informasi kalau diubah ke dalam konteks yang memberikan makna, Lillrank dalam Sukmaningrum.³

Tujuan umum laporan keuangan adalah menyajikan informasi mengenai posisi keuangan, realisasi anggaran, arus kas, dan kinerja keuangan suatu entitas pelaporan yang bermanfaat bagi para pengguna dalam membuat dan mengevaluasi keputusan mengenai alokasi sumber daya.

Secara spesifik tujuan umum penyajian laporan keuangan oleh pemerintah daerah adalah:

³ *Ibid*, h. 20.

1. Untuk memberikan informasi yang digunakan dalam pembuatan keputusan ekonomi, sosial, dan politik serta sebagai bukti pertanggungjawaban (*accountability*) dan pengelolaan (*stewardship*);
2. Untuk memberikan informasi yang digunakan untuk mengevaluasi kinerja manajerial dan organisasional.

Sedangkan Secara khusus, tujuan penyajian laporan keuangan oleh pemerintah daerah adalah:

1. Memberikan informasi keuangan untuk menentukan dan memprediksi aliran kas, saldo neraca, dan kebutuhan sumber daya finansial jangka pendek unit pemerintah.
2. Memberikan informasi keuangan untuk menentukan dan memprediksi kondisi ekonomi suatu unit pemerintahan dan perubahan-perubahan yang terjadi di dalamnya;
3. Memberikan informasi keuangan untuk memonitor kinerja, kesesuaiannya dengan peraturan perundang-undangan, kontrak yang telah disepakati, dan ketentuan lain yang disyaratkan;
4. Memberikan informasi untuk perencanaan dan penganggaran, serta untuk memprediksi pengaruh pemilikan dan pembelanjaan sumber daya ekonomi terhadap pencapaian tujuan operasional;
5. Memberikan informasi untuk mengevaluasi kinerja manajerial dan organisasional:

- a. untuk menentukan biaya program, fungsi, dan aktivitas sehingga memudahkan analisis dan melakukan perbandingan dengan kriteria yang telah ditetapkan, membandingkan dengan kinerja periode-periode sebelumnya, dan dengan kinerja unit pemerintah lain;
- b. untuk mengevaluasi tingkat ekonomi dan efisiensi operasi, program, aktivitas, dan fungsi tertentu di unit pemerintah;
- c. untuk mengevaluasi hasil suatu program, aktivitas, dan fungsi serta efektivitas terhadap pencapaian tujuan dan target;

Menurut Mardiasmo, dilihat dari sisi internal organisasi, laporan keuangan sektor publik merupakan alat pengendalian dan evaluasi kinerja manajerial dan organisasi sedangkan dari sisi eksternal, laporan keuangan merupakan alat pertanggungjawaban kepada publik dan sebagai dasar untuk mengambil keputusan.⁴

C. Dimensi Kualitas Informasi

Huang, *et al.* dalam Lillrank mendefinisikan 15 dimensi kualitas informasi yang dikelompokkan menjadi empat kelas:⁵

- 1) kualitas intrinsik: akurasi, obyektivitas, believability, dan reputasi,
- 2) kualitas aksesibilitas: akses, dan keamanan,
- 3) kualitas kontekstual: relevansi, nilai tambah, ketepatan waktu, kelengkapan dan jumlah data, dan

⁴ Mardiasmo, *Akuntansi Sektor Publik*, (Cet. IV; Yogyakarta: Andi, 2009), h. 175.

⁵ *Ibid*, h. 23.

- 4) kualitas representasi: interpretasi, kemudahan pemahaman, representasi ringkas, dan perwakilan konsisten.

Peraturan Pemerintah No. 71 Tahun 2010 menjelaskan karakteristik kualitatif laporan keuangan adalah ukuran-ukuran normatif yang perlu diwujudkan dalam informasi akuntansi sehingga dapat memenuhi tujuannya. Keempat karakteristik berikut ini merupakan prasyarat normatif yang diperlukan agar laporan keuangan pemerintah dapat memenuhi kualitas yang dikehendaki:

1. Relevan

Laporan keuangan bisa dikatakan relevan apabila informasi yang termuat di dalamnya dapat mempengaruhi keputusan pengguna dengan membantu mereka mengevaluasi peristiwa masa lalu atau masa kini dan memprediksi masa depan serta menegaskan atau mengoreksi hasil evaluasi mereka di masa lalu. Dengan demikian informasi laporan keuangan yang relevan dapat dihubungkan dengan maksud penggunaannya.

Informasi yang relevan :

- a) Memiliki manfaat umpan balik (*feedback value*)

Informasi memungkinkan pengguna untuk menegaskan alat mengoreksi ekspektasi mereka di masa lalu.

- b) Memiliki manfaat prediktif (*predictive value*)

Informasi dapat membantu pengguna untuk memprediksi masa yang akan datang berdasarkan hasil masa lalu dan kejadian masa kini.

c) Tepat waktu

Informasi disajikan tepat waktu sehingga dapat berpengaruh dan berguna dalam pengambilan keputusan.

d) Lengkap

Informasi akuntansi keuangan pemerintah disajikan selengkap mungkin yaitu mencakup semua informasi akuntansi yang dapat mempengaruhi pengambilan keputusan. Informasi yang melatar belakangi setiap butir informasi utama yang termuat dalam laporan keuangan diungkapkan dengan jelas agar kekeliruan dalam penggunaan informasi tersebut dapat dicegah.

2. Andal

Informasi dalam laporan keuangan bebas dari pengertian yang menyesatkan dan kesalahan material, menyajikan setiap fakta secara jujur, serta dapat diverifikasi. Informasi mungkin relevan, tetapi jika hakikat atau penyajiannya tidak dapat diandalkan maka penggunaan informasi tersebut secara potensial dapat menyesatkan.

Informasi yang andal memenuhi karakteristik:

- a) Penyajian Jujur
- b) Dapat Diverifikasi (*verifiability*)
- c) Netralitas

3. Dapat dibandingkan

Informasi yang termuat dalam laporan keuangan akan lebih berguna jika dapat dibandingkan dengan laporan keuangan periode Sebelumnya atau laporan keuangan entitas pelaporan lain pada umumnya. Perbandingan dapat dilakukan secara internal dan eksternal. Perbandingan secara internal dapat dilakukan bila suatu entitas menerapkan kebijakan akuntansi yang sama dari tahun ke tahun. Perbandingan secara eksternal dapat dilakukan bila entitas yang diperbandingkan menerapkan kebijakan akuntansi yang sama. Apabila entitas pemerintah akan menerapkan kebijakan akuntansi yang lebih baik daripada kebijakan akuntansi yang sekarang diterapkan, perubahan tersebut diungkapkan pada periode terjadinya perubahan.

4. Dapat dipahami

Informasi yang disajikan dalam laporan keuangan dapat dipahami oleh pengguna dan dinyatakan dalam bentuk serta istilah yang disesuaikan dengan batas pemahaman para pengguna. Untuk itu, pengguna diasumsikan memiliki pengetahuan yang memadai atas kegiatan dan lingkungan operasi entitas pelaporan.

D. Sumber Daya Manusia

Kinerja sumber daya manusia adalah kemampuan seseorang atau individu, suatu organisasi (kelembagaan) atau suatu sistem untuk melaksanakan fungsi-fungsi atau kewenangannya untuk mencapai tujuannya secara efektif dan efisien.

Kapasitasnya harus dilihat sebagai kemampuan untuk mencapai kinerja, untuk menghasilkan keluaran-keluaran (*output*) dan hasil-hasil (*outcomes*).

Menurut Tjiptoherijanto dalam Winidyaningrum untuk menilai kinerja dan kualitas sumber daya manusia dalam melaksanakan suatu fungsi, termasuk akuntansi, dapat dilihat dari *level of responsibility* dan kompetensi sumber daya tersebut.⁶ Tanggung jawab dapat dilihat dalam deskripsi jabatan. Deskripsi jabatan merupakan dasar untuk melaksanakan tugas dengan baik. Tanpa adanya deskripsi jabatan yang jelas, sumber daya tersebut tidak dapat melaksanakan tugasnya dengan baik. Sedangkan kompetensi dapat dilihat dari latar belakang pendidikan, pelatihan-pelatihan dan dari ketrampilan yang dinyatakan dalam pelaksanaan tugas. Kompetensi merupakan suatu karakteristik dari seseorang yang memiliki keterampilan (*skill*), pengetahuan (*knowledge*) dan kemampuan (*ability*) untuk melaksanakan suatu pekerjaan. Kompetensi merupakan karakteristik yang mendasari seseorang mencapai kinerja yang tinggi dalam pekerjaannya. Pegawai yang tidak mempunyai pengetahuan yang cukup dalam bekerja akan banyak menemui hambatan yang mengakibatkan pemborosan bahan, waktu dan tenaga.⁷

⁶ Celviana Winidyaningrum dan Rahmawati, *Pengaruh Sumber Daya Manusia dan Pemanfaatan Teknologi Informasi Terhadap Keterandalan dan Ketepatanwaktuan Pelaporan Keuangan Pemerintah Daerah dengan Variabel Intervening Pengendalian Intern Akuntansi (Studi Empiris di Pemda Subosukawonosraten)*. (Purwokerto: SNA XIII, 2010) h. 6.

⁷ *Ibid.*, h. 7

E. Sistem Pengendalian Internal (SPI)

Pengendalian internal didefinisikan sebagai suatu proses yang dipengaruhi oleh sumber daya manusia dan sistem teknologi informasi yang dirancang untuk membantu organisasi mencapai suatu tujuan tertentu. Pengendalian internal merupakan suatu cara untuk mengarahkan, mengawasi, dan mengukur sumber daya suatu organisasi, serta berperan penting dalam pencegahan dan pendeteksian penggelapan (*fraud*). Pengendalian intern terdiri atas kebijakan dan prosedur yang digunakan dalam mencapai sasaran dan menjamin atau menyediakan informasi keuangan yang andal, serta menjamin ditaatinya hukum dan peraturan yang berlaku. Pada tingkatan organisasi, tujuan pengendalian intern berkaitan dengan keandalan laporan keuangan, umpan balik yang tepat waktu terhadap pencapaian tujuan-tujuan operasional dan strategis, serta kepatuhan pada hukum dan regulasi.

Dilihat dari tujuan tersebut, maka sistem pengendalian intern dapat dibagi menjadi dua, yaitu :

1. Pengendalian internal akuntansi, dibuat untuk mencegah terjadinya inefisiensi yang tujuannya adalah menjaga kekayaan organisasi dan memeriksa keakuratan data akuntansi. Sebagai contoh, adanya pemisahan fungsi dan tanggung jawab antar unit organisasi.
2. Pengendalian administratif, dibuat untuk mendorong dilakukannya efisiensi dan mendorong dipatuhinya kebijakan manajemen. Contohnya adalah adanya pemeriksaan laporan untuk mencari penyimpangan yang ada, untuk kemudian diambil tindakan.

Prosedur pengendalian ditetapkan untuk menstandarisasi proses kerja, sehingga menjamin tercapainya tujuan organisasi dan mencegah atau mendeteksi terjadinya kesalahan. Adapun prosedur pengendalian tersebut meliputi hal-hal sebagai berikut.

- a. Personel yang kompeten
- b. Pelimpahan tanggung jawab
- c. Pemisahan tanggung jawab untuk kegiatan terkait
- d. Pemisahan fungsi akuntansi, penyimpanan aset dan operasional

F. Pengawasan Keuangan Daerah

Pengawasan diperlukan untuk mengetahui apakah perencanaan yang telah disusun dapat berjalan secara efisien, efektif, dan ekonomis. Pengawasan menurut Keputusan Presiden No. 74 tahun 2001 Tentang Tata Cara Pengawasan Penyelenggaraan Pemerintah Daerah Pasal 16 menyebutkan bahwa pengawasan pemerintah daerah adalah proses kegiatan yang ditujukan untuk menjamin agar pemerintah daerah berjalan sesuai dengan rencana dan ketentuan peraturan perundang-undangan yang berlaku.

Pengawasan yang dilakukan oleh dewan dapat berupa pengawasan secara langsung dan tidak langsung serta *preventif* dan *represif*. Pengawasan langsung dilakukan secara pribadi dengan cara mengamati, meneliti, memeriksa, mengecek sendiri di tempat pekerjaan dan meminta secara langsung dari pelaksana dengan cara inspeksi. Sedangkan pengawasan tidak langsung dilakukan dengan cara mempelajari

laporan yang diterima dari pelaksana. Pengawasan *preventif* dilakukan melalui *pre-audit* yaitu sebelum pekerjaan dimulai. Pengawasan *represif* dilakukan melalui *post-audit* dengan pemeriksaan terhadap pelaksanaan di tempat (inspeksi).

G. Penelitian Terdahulu

Penelitian ini mengacu pada penelitian-penelitian terdahulu yang mengkaji tentang faktor-faktor yang mempengaruhi kualitas atau nilai informasi laporan keuangan pemerintah daerah. Dibandingkan sektor swasta, bidang pemerintahan masih tergolong baru dalam kajian-kajian akuntansi di Indonesia. Pada sektor swasta, kualitas laporan keuangan dapat dilihat hanya dari laporan keuangan yang bersifat kuantitatif yang biasanya tercermin dalam laba atau *earnings*, sedangkan pada sektor publik, penilaian atas kualitas laporan keuangan tidak dapat dinilai hanya dari laporan keuangan yang dihasilkan saja atau dari faktor yang bersifat kuantitatif karena laporan keuangan pemerintah daerah sifatnya lebih rumit dan lebih kompleks, hal ini mengakibatkan persepsi atas kualitas laporan keuangan.⁸

⁸ Tantriani Sukmaningrum, “*Analisis Faktor-Faktor yang Mempengaruhi Kualitas Informasi Laporan Keuangan Pemerintah Daerah (Studi Empiris pada Pemerintah Kabupaten dan Kota Semarang).*” Skripsi, Fakultas Ekonomika dan Bisnis, Universitas Diponegoro, Semarang, 2012. h. 32.

Tabel 2.1
Penelitian-penelitian terdahulu

No	Peneliti/tahun	Judul Penelitian	Hasil Penelitian
1	Indriasari dan Nahartyo tahun 2008	Pengaruh kapasitas sumber daya manusia, pemanfaatan teknologi informasi, dan pengendalian intern akuntansi terhadap nilai informasi pelaporan keuangan pemerintah daerah (studi pada Pemerintah Kota Palembang dan Kabupaten Ogan Ilir)	Kapasitas sumber daya manusia tidak mempengaruhi nilai informasi pelaporan keuangan pemerintah daerah secara signifikan, sedangkan pemanfaatan teknologi informasi dan pengendalian intern akuntansi mempengaruhi nilai informasi pelaporan keuangan pemerintah daerah secara signifikan. Indriasari dan Nahartyo juga menyatakan bahwa kapasitas sumber daya manusia dan pemanfaatan teknologi informasi berpengaruh signifikan terhadap ketepatan waktu pelaporan keuangan pemerintah daerah.
2	Winidyaningrum dan Rahmawati tahun 2010	pengaruh sumber daya manusia dan pemanfaatan teknologi informasi terhadap keandalan dan ketepatan waktu pelaporan keuangan pemerintah daerah dengan variabel intervening pengendalian internal akuntansi	Sumber daya manusia berpengaruh positif signifikan terhadap keterandalan pelaporan keuangan pemerintah daerah, tetapi tidak signifikan terhadap ketepatan waktu. Pemanfaatan Teknologi Informasi berpengaruh positif signifikan terhadap keterandalan pelaporan dan ketepatan waktu.
3	Andriani tahun 2010	pengaruh kapasitas sumber daya manusia dan pemanfaatan teknologi informasi terhadap	kapasitas sumber daya manusia berpengaruh signifikan terhadap keterandalan laporan

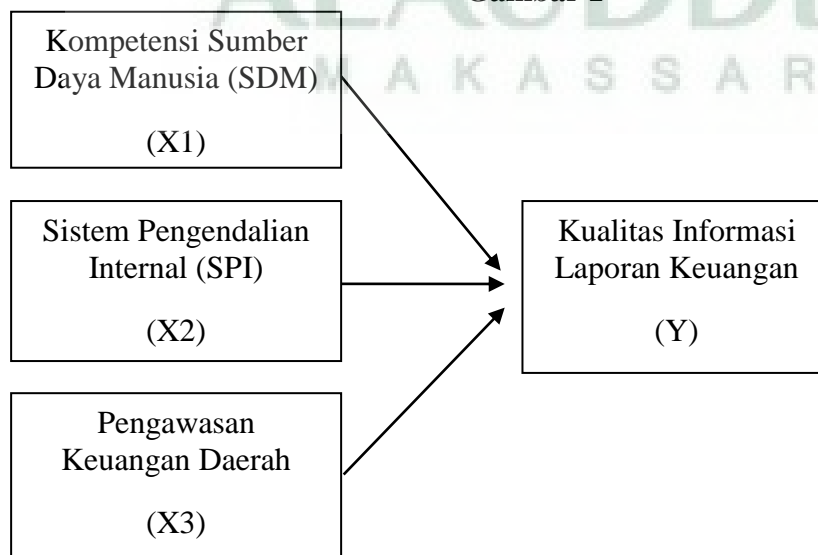
		keterandalan dan ketepatan waktu laporan keuangan pemerintah daerah studi pada Pemerintah Daerah Kabupaten Pesisir Selatan	keuangan pemerintah daerah dan pemanfaatan teknologi informasi berpengaruh signifikan terhadap ketepatan waktu laporan keuangan pemerintah daerah.
4	Dita Arfianti tahun 2011	pengaruh kualitas sumber daya manusia, pemanfaatan teknologi informasi, sistem pengendalian intern, dan pengawasan keuangan daerah terhadap nilai informasi pelaporan keuangan pemerintah daerah Kabupaten Batang	sistem pengendalian intern berpengaruh positif signifikan terhadap keandalan pelaporan keuangan pemerintah daerah, sedangkan kualitas sumber daya manusia, pemanfaatan teknologi informasi, dan pengawasan keuangan daerah tidak berpengaruh. Disamping itu, kualitas sumber daya manusia dan pemanfaatan teknologi informasi berpengaruh positif signifikan terhadap ketepatan waktu pelaporan keuangan pemerintah daerah, sedangkan pengawasan keuangan daerah tidak berpengaruh
5	Yudianto dan Erawati tahun 2012	pengaruh sumber daya manusia, teknologi informasi, dan pengendalian intern terhadap kualitas laporan keuangan SKPD Kabupaten Gianyar Bali	variabel kapasitas sumber daya manusia, teknologi informasi, dan pengendalian intern berpengaruh positif terhadap kualitas laporan keuangan SKPD Kabupaten Gianyar Bali dengan tingkat keyakinan 95 persen.
6	Tantriani Sukmaningrum tahun 2012	pengaruh kualitas sumber daya manusia, sistem pengendalian intern, dan faktor eksternal terhadap kualitas laporan keuangan pemerintah daerah kabupaten dan kota Semarang	bahwa sistem pengendalian intern berpengaruh positif signifikan terhadap kualitas informasi laporan keuangan pemerintah daerah, sedangkan kompetensi sumber daya manusia tidak

		berpengaruh.. Faktor eksternal tidak dapat digunakan sebagai pemoderasi hubungan antara kompetensi sumber daya manusia dan sistem pengendalian intern terhadap kualitas informasi laporan keuangan. Faktor eksternal berperan sebagai variabel bebas dan tidak berpengaruh terhadap kualitas informasi laporan keuangan.
--	--	--

H. Rerangka Pemikiran

Penelitian ini bertujuan untuk mengetahui ada atau tidaknya pengaruh hubungan antara variabel terikat yaitu kualitas informasi laporan keuangan pemerintah Kota Makassar dengan variabel bebas yaitu sumber daya manusia, sistem pengendalian internal, dan pengawasan keuangan daerah.

Gambar 1



I. Hipotesis

a) Hubungan kompetensi sumber daya manusia dan kualitas informasi laporan keuangan pemerintah Kota Makassar

SDM merupakan *human capital* di dalam organisasi. *Human capital* merupakan pengetahuan, ketrampilan, dan kemampuan seseorang yang dapat digunakan untuk menghasilkan layanan profesional dan *economic rent*. *Human capital* merupakan sumber inovasi dan gagasan. Karyawan yang dengan *human capital* tinggi lebih memungkinkan untuk memberikan layanan yang konsisten dan berkualitas tinggi.

Menurut Sulistyawati dalam Sukmaningrum, SDM merupakan faktor yang berpengaruh terhadap kesiapan dan efektifitas implementasi sistem akuntansi keuangan daerah di lingkungan Pemerintah Kota Yogyakarta.

Indriasari (2008) membuktikan dalam penelitian bahwa kapasitas sumber daya berpengaruh terhadap keterpautan dan keterandalan informasi laporan keuangan pemerintah daerah di Kota Palembang dan Kabupaten Ogan Hilir provinsi Sumatera Selatan. Bukti penelitian ini didukung oleh hasil penelitian Winidyaningrum dan Rahmawati (2010) yang menyatakan bahwa kapasitas sumber daya manusia berpengaruh terhadap keterandalan pelaporan keuangan pemerintah daerah, namun penelitian ini tidak berhasil membuktikan pengaruh kapaistas sumber daya manusia terhadap ketepatanwaktuan penyampaian informasi dalam laporan keuangan.

Berdasarkan uraian diatas, penelitian ini dimaksudkan untuk menguji kembali hubungan antara kemampuan atau kapabilitas sumber daya manusia dengan kualitas informasi laporan keuangan pemerintah kota Makassar

H₁ : Kompetensi sumber daya manusia berpengaruh terhadap kualitas informasi laporan keuangan pemerintah Kota Makassar

b) Hubungan sistem pengendalian internal dan kualitas informasi laporan keuangan pemerintah Kota Makassar

Pengendalian internal merupakan bagian dari manajemen resiko yang harus dilaksanakan oleh setiap lembaga atau organisasi untuk mencapai tujuan lembaga atau organisasi. Penerapan pengendalian intern yang memadai akan memberikan keyakinan yang memadai atas kualitas atau keandalan laporan keuangan, serta akan meningkatkan kepercayaan *stakeholders*.

Sistem pengendalian internal meliputi berbagai alat manajemen yang bertujuan untuk mencapai berbagai tujuan yang luas. Tujuan tersebut yaitu menjamin kepatuhan terhadap hukum dan peraturan, menjamin keandalan laporan keuangan dan data keuangan, memfasilitasi efisiensi dan efektivitas operasi- operasi pemerintah. Dengan demikian, pengendalian intern merupakan fondasi *good governance* dan garis pertama pertahanan dalam melawan ketidakabsahan data dan informasi dalam penyusunan LKPD.

Masih ditemukannya penyimpangan dan kebocoran di dalam laporan keuangan oleh BPK, menunjukkan bahwa Laporan Keuangan Pemerintah Daerah

belum memenuhi karakteristik/nilai informasi yang disyaratkan. Hasil audit yang dilakukan oleh BPK, BPK memberikan opini “tidak wajar dan/atau *disclaimer*” diantaranya disebabkan oleh kelemahan sistem pengendalian intern yang dimiliki oleh pemerintah daerah terkait. (Ikhtisar Laporan Keuangn BPK tahun 2011).

Indriasari dan Winidyaningrum membuktikan bahwa pengendalian internal akuntansi pemerintah daerah berpengaruh terhadap nilai laporan keuangan pemerintah daerah yang dinyatakan dengan ketepatanwaktuan dan keterandalan.

Berdasarkan uraian diatas, penelitian ini dimaksudkan untuk menguji hubungan antara sistem pengendalian internal dengan kualitas informasi laporan keuangan pemerintah Kota Makassar

H₂ : Sistem pengendalian internal berpengaruh terhadap kualitas informasi laporan keuangan pemerintah Kota Makassar

c) Hubungan pengawasan keuangan daerah terhadap kualitas informasi laporan keuangan pemerintah Kota Makassar

Untuk menyajikan informasi keuangan yang andal kepada para pemakai agar sesuai dengan rencana yang ditetapkan, diperlukan media tertentu yang dipandang relevan, yaitu pengawasan keuangan daerah.

Berdasarkan Peraturan Menteri Dalam Negeri Nomor 51 Tahun 2010 tentang Pedoman Pengawasan Penyelenggaraan Pemerintah Daerah, yang dimaksud dengan pengawasan adalah proses kegiatan yang ditujukan untuk menjamin agar pemerintahan daerah berjalan secara efektif dan efisien sesuai dengan

rencana dan ketentuan peraturan perundang-undangan. Pengawasan terhadap sistem pengendalian internal diarahkan antara lain untuk mendapatkan keyakinan yang wajar terhadap efektivitas dan efisiensi organisasi, keandalan pelaporan keuangan, dan kepatuhan terhadap peraturan perundang-undangan. Salah satu fungsi pengawasan adalah pengambilan tindakan korektif, yaitu apabila ditemukan adanya penyimpangan, kekeliruan, serta pemborosan dapat segera diperbaiki, sehingga informasi keuangan yang dihasilkan menjadi valid dan relevan.

Di dalam prosedur pengawasan, mencakup pula mengenai batas waktu penyampaian laporan keuangan pemerintah daerah, sehingga dengan adanya pengawasan yang baik, maka laporan keuangan pemerintah daerah dapat disampaikan dengan tepat waktu.

Berdasarkan uraian tersebut, diduga terdapat hubungan antara pengawasan keuangan daerah dengan kualitas informasi laporan keuangan pemerintah Kota Makassar.

H₃ : Pengawasan keuangan daerah berpengaruh terhadap kualitas informasi laporan keuangan pemerintah Kota Makassar.

BAB III

METODOLOGI PENELITIAN

A. Populasi dan Sampel

Populasi dalam penelitian ini adalah bagian akuntansi/penatausahaan keuangan pada Satuan Kerja Perangkat Daerah Pemerintah Kota Makassar yang berjumlah total 18 SKPD yang terdiri dari dinas-dinas, Inspektorat. Pengambilan sampel terhadap responden dilakukan secara *purposive*. *Purposive sampling* digunakan karena informasi yang akan diambil berasal dari sumber yang sengaja dipilih berdasarkan kriteria atau pertimbangan yang telah ditetapkan peneliti.

Adapun kriteria responden dalam penelitian ini adalah

1. Satuan Kerja Perangkat Daerah yang dijadikan tempat penelitian meliputi dinas-dinas, Inspektorat Kota Makassar, dan Bagian Keuangan Sekretariat Daerah Kota Makassar, pembatasan ini didasari aspek kemudahan dalam menjangkau informasi yang dibutuhkan, sehingga diharapkan pengumpulan data mudah, efektif, efisien, dan ekonomis
2. Responden adalah staf akuntansi/tata usaha keuangan setiap SKPD di Kota Makassar yang meliputi kepala dan staf sub bagian akuntansi/penatausahaan keuangan.

Responden dalam penelitian ini berjumlah 42 orang staf keuangan SKPD di Kota Makassar

B. Jenis dan Sumber Data

Jenis data yang digunakan dalam penelitian ini adalah data primer. Pengumpulan data dilakukan melalui pembagian kuesioner terhadap bagian akuntansi/penatausahaan keuangan pada Satuan Kerja Perangkat Daerah Pemerintah Kota Makassar. SKPD ini meliputi dinas, badan, kantor, dan bagian yang ada di kota Makassar.

C. Prosedur Pengumpulan Data

Prosedur pengumpulan data melalui metode kuesioner digunakan untuk memperoleh informasi mengenai Kompetensi Sumber Daya Manusia (SDM), Sistem Pengendalian Intern (SPI), dan Pengawasan Keuangan Daerah, sehingga dapat dianalisis pengaruhnya terhadap kualitas Informasi Laporan Keuangan Pemerintah Kota Makassar. Penyebaran kuesioner dilakukan dengan cara penyebaran langsung kepada beberapa pegawai satuan kerja unit akuntansi/penatausahaan di SKPD Kota Makassar.

D. Definisi Operasional Variabel

Untuk menghindari terjadinya kekeliruan pembaca terhadap variabel-variabel atau kata-kata dan istilah teknis yang terkandung dalam judul, diperlukan definisi operasional.¹ Skripsi ini berjudul “Analisis Faktor-Faktor yang Mempengaruhi Kualitas Informasi Laporan Keuangan Pemerintah Kota Makassar”, adapun variabel-variabel yang diteliti adalah kompetensi sumber daya manusia, sistem pengendalian

¹ UIN Alauddin Makassar, *Pedoman Penulisan Karya Tulis Ilmiah: Makalah, Skripsi, Tesis dan Disertasi* (Cet. I; Makassar: Alauddin Press, 2009), h. 10.

intern, dan pengawasan keuangan daerah pengaruhnya terhadap kualitas informasi laporan keuangan pemerintah.

Penelitian ini menggunakan teknik analisis kuantitatif dengan cara mengkuantitatifkan data-data penelitian ke dalam bentuk angka-angka dengan menggunakan skala likert 5 poin (*5-point likert scale*). yaitu (1) Sangat Tidak Setuju, (2) Tidak Setuju, (3) Ragu-Ragu, (4) Setuju, dan (5) Sangat Setuju. Responden diminta untuk menyatakan setuju atau ketidaksetujuannya terhadap pernyataan yang diajukan sesuai dengan kondisi mereka yang sesungguhnya

1. Variabel Terikat

Variabel terikat adalah variabel yang menjadi perhatian utama peneliti. Pada penelitian ini, yang menjadi variabel dependen adalah Kualitas Informasi laporan Keuangan. Standar Akuntansi Pemerintahan menyebutkan karakteristik kualitatif laporan keuangan pemerintah adalah memenuhi prasyarat normatif yakni relevan, andal, dapat dibandingkan, dan dapat dipahami

2. Variabel Bebas

Variabel bebas adalah variabel yang mempengaruhi variabel terikat secara positif atau negatif.²

Pada penelitian ini yang menjadi variabel bebas adalah kompetensi sumber daya manusia, sistem pengendalian intern, dan pengawasan keuangan daerah.

² Desi Indriasari dan Ertambang Nahartyo, *Pengaruh Kapasitas Sumberdaya Manusia, Pemanfaatan Teknologi Informasi, dan Pengendalian Intern Akuntansi Terhadap Nilai Informasi Pelaporan Keuangan Pemerintah Daerah (Studi pada Pemerintah Kota Palembang dan Kabupaten Ogan Ilir)*, (Jurnal: 2008) h. 24.

2.1. Kompetensi Sumber Daya Manusia (SDM)

Menurut Kamus Besar Bahasa Indonesia Kompetensi adalah kewenangan (kekuasaan) untuk menentukan atau memutuskan sesuatu hal.³

Sedangkan Sumber Daya Manusia merupakan potensi yang terkandung dalam diri manusia untuk mewujudkan peranannya sebagai manusia yang adaptif dan transformatif yang mampu mengelola dirinya sendiri serta seluruh potensi yang terkandung di alam menuju tercapainya kesejahteraan kehidupan dalam tatanan yang seimbang dan berkelanjutan.

2.2. Sistem Pengendalian Intern (SPI)

Pengendalian intern didefinisikan sebagai suatu proses yang dipengaruhi oleh sumber daya manusia dan sistem teknologi informasi yang dirancang untuk membantu organisasi mencapai suatu tujuan tertentu. Pengendalian intern merupakan suatu cara untuk mengarahkan, mengawasi, dan mengukur sumber daya suatu organisasi, serta berperan penting dalam pencegahan dan pendeteksian penggelapan atau *fraud*. Pengendalian intern terdiri atas kebijakan dan prosedur yang digunakan dalam mencapai sasaran dan menjamin atau menyediakan informasi keuangan yang andal, serta menjamin ditaatinya hukum dan peraturan yang berlaku.⁴

Prosedur pengendalian ditetapkan untuk menstandarisasi proses kerja, sehingga menjamin tercapainya tujuan organisasi dan mencegah atau mendeteksi

³ Kamus Besar Bahasa Indonesia

⁴ Dita Arfianti, *Analisis Faktor-Faktor yang Mempengaruhi Nilai Informasi Pelaporan Keuangan Pemerintah Daerah (Studi pada Satuan Kerja Perangkat Daerah di Kabupaten Batang)*. Skripsi, Fakultas Ekonomi, Universitas Diponegoro, 2011. h.27.

terjadinya kesalahan. Adapun prosedur pengendalian tersebut meliputi hal-hal sebagai berikut.⁵

- a. Personel yang kompeten
- b. Pelimpahan tanggung jawab
- c. Pemisahan tanggung jawab untuk kegiatan terkait
- d. Pemisahan fungsi akuntansi, penyimpanan aset dan operasional

Menurut Wilkinson dalam Indriasari, sub komponen dari aktivitas pengendalian yang berhubungan dengan pelaporan keuangan adalah:⁶

- a. Perancangan yang memadai dan penggunaan dokumen-dokumen dan catatan-catatan bernomor
- b. Pemisahan tugas
- c. Otorisasi yang memadai atas transaksi- transaksi
- d. Pemeriksaan independen atas kinerja, dan
- e. Penilaian yang tepat atas jumlah yang dicatat.

2.3. Pengawasan keuangan daerah

Berdasarkan Peraturan Menteri Dalam Negeri Nomor 51 Tahun 2010, pengawasan keuangan daerah merupakan proses kegiatan yang ditujukan untuk menjamin agar pemerintahan daerah berjalan secara efektif dan efisien sesuai dengan

⁵ *Ibid.*, h. 28

⁶ Desi Indriasari dan Ertambang Nahartyo, *Pengaruh Kapasitas Sumberdaya Manusia, Pemanfaatan Teknologi Informasi, dan Pengendalian Intern Akuntansi Terhadap Nilai Informasi Pelaporan Keuangan Pemerintah Daerah (Studi pada Pemerintah Kota Palembang dan Kabupaten Ogan Ilir)*, (Jurnal: 2008) h. 15.

rencana dan ketentuan peraturan perundang-undangan. Pengawasan pada dasarnya diarahkan sepenuhnya untuk menghindari adanya kemungkinan penyelewengan atau penyimpangan atas tujuan yang akan dicapai.

E. Teknik Analisis Data

Data yang dikumpulkan dalam penelitian ini diolah dan kemudian dianalisis dengan berbagai uji statistik sebagai berikut:

1. Uji Validitas

Kesahihan (*validity*) suatu alat ukur adalah kemampuan alat ukur itu untuk mengukur apa yang sebenarnya harus diukur atau dengan perkataan lain alat ukur dapat mengukur indikator-indikator suatu obyek pengukuran. Kesahihan itu perlu sebab pemrosesan data yang tidak sah atau bias akan menghasilkan kesimpulan yang tidak benar.

Untuk melihat apakah instrumen tersebut valid, maka dilakukan uji validitas dengan cara mengkorelasikan antara skor masing-masing butir pertanyaan terhadap total skor. Bila korelasi antara masing-masing butir terhadap total skor tersebut signifikan maka data tersebut dinyatakan valid

2. Uji Reliabilitas

Reliabilitas adalah sejauh mana hasil suatu pengukuran dapat dipercaya dan dapat memberikan hasil yang relatif tidak berbeda apabila dilakukan kembali kepada subyek yang sama. Analisis Reliability digunakan untuk uji validitas dan reliabilitas kuesioner dan untuk mengetahui konsistensi alat ukur berupa kuesioner, skala, atau

angket; apakah alat ukur tersebut akan mendapatkan pengukuran yang tetap konsisten jika pengukuran diulang kembali. Uji reliabilitas dilakukan dengan cara menghitung nilai *cronbach alpha* dari masing-masing instrumen dalam suatu variabel. Nilai *cut off* untuk menentukan reliabilitas suatu instrumen adalah nilai *cronbach alpha* lebih dari 0.60 (Nunnally, 1978) dalam Indriasari.⁷

3. Uji Asumsi Klasik

Uji asumsi klasik dilakukan untuk memastikan bahwa dalam penelitian ini tidak terdapat multikolinearitas, dan heteroskedastisitas, serta data yang dihasilkan memiliki distribusi normal. Apabila tidak dijumpai adanya multikolinearitas dan heteroskedastisitas, maka asumsi klasik telah terpenuhi. Uji asumsi klasik yang dilakukan menurut Ghozali (2006)⁸:

a. Uji Normalitas

Pengujian ini bertujuan untuk menguji apakah dalam model regresi, variabel pengganggu atau residual memiliki distribusi secara normal. Uji t dan f mengasumsikan bahwa nilai residual mengikuti distribusi normal, kalau asumsi ini dilanggar maka uji statistik menjadi tidak valid. Salah satu cara untuk mendeteksi apakah residual berdistribusi normal atau tidak yaitu dengan analisis grafik. Analisis grafik dapat dilakukan dengan: (a) melihat grafik histogram yang membandingkan antara data observasi dengan distribusi yang mendekati distribusi normal, dan (b)

⁷ *Ibid*, h. 25.

⁸ Tantriani Sukmaningrum, *Analisis Faktor-Faktor yang Mempengaruhi Kualitas Informasi Laporan Keuangan Pemerintah Daerah (Studi Empiris pada Pemerintah Kabupaten dan Kota Semarang)*. (Skripsi, Fakultas Ekonomika dan Bisnis, Universitas Diponegoro, Semarang, 2012) h. 50.

normal probability plot yang membandingkan distribusi kumulatif dari distribusi normal. Distribusi normal akan membentuk garis lurus diagonal, dan plotting data residual akan dibandingkan dengan garis diagonal. Jika distribusi data residual normal, maka garis yang menggambarkan data sesungguhnya akan mengikuti garis diagonalnya.

Cara lain adalah dengan uji statistik *one-sample Kolmogorov-Smirnov*. Dasar pengambilan keputusan dari *one-sample Kolmogorov-Smirnov* adalah:

1. Jika hasil *one-sample Kolmogorov-Smirnov* di atas tingkat signifikansi 0,05 menunjukkan pola distribusi normal, maka model regresi tersebut memenuhi asumsi normalitas; dan
2. Jika hasil *one-sample Kolmogorov-Smirnov* di bawah tingkat signifikansi 0,05 tidak menunjukkan pola distribusi normal, maka model regresi tersebut tidak memenuhi asumsi normalitas.

b. Uji Multikolinearitas.

Pengujian ini bertujuan untuk menguji apakah model regresi ditemukan adanya korelasi antara variabel bebas (independen). Model regresi yang baik seharusnya tidak terjadi korelasi di antara variabel independen. Jika variabel independen saling berkorelasi, maka variabel-variabel ini tidak ortogonal. Variabel ortogonal adalah variabel independen yang nilai korelasi antar sesama variabel independen sama dengan nol. Salah satu cara untuk mengetahui ada tidaknya multikolinearitas pada suatu model regresi adalah dengan melihat nilai tolerance

dan VIF (*Variance Inflation Faktor*).

- Jika nilai Tolerance $> 0,10$ dan VIF < 10 , maka dapat diartikan bahwa tidak terdapat multikolinearitas pada penelitian tersebut

- Jika Nilai Tolerance $< 0,10$ dan VIF > 10 , maka terjadi gangguan multikolinearitas pada penelitian tersebut.

c. Uji Autokorelasi

Uji autokorelasi ini bertujuan untuk mengetahui ada tidaknya autokorelasi, maka untuk mengetahui autokorelasi kita harus melihat nilai uji Durbin Watson.

Metode pengujian yang sering digunakan adalah dengan uji Durbin-Watson (uji DW) dengan ketentuan sebagai berikut:

1. Jika d lebih kecil dari dL atau lebih besar dari $(4-dL)$ maka hipotesis nol ditolak, yang berarti terdapat autokorelasi.
2. Jika d terletak antara dU dan $(4-dU)$, maka hipotesis nol diterima, yang berarti tidak ada autokorelasi.
3. Jika d terletak antara dL dan dU atau diantara $(4-dU)$ dan $(4-dL)$, maka tidak menghasilkan kesimpulan yang pasti.

d. Uji Heteroskedastisitas.

Pengujian ini bertujuan untuk menguji apakah dalam model regresi terjadi ketidaksamaan varians dari residual satu pengamatan ke pengamatan yang lain. Jika variance dari residual satu pengamatan ke pengamatan lain tetap, maka disebut homoskedastisitas dan jika berbeda disebut heteroskedastisitas. Untuk mengetahui

adanya heteroskedastisitas adalah dengan melihat ada/tidaknya pola tertentu pada grafik *Scatter Plot* dengan ketentuan:

- Jika terdapat pola tertentu, seperti titik-titik yang ada membentuk pola tertentu yang teratur maka menunjukkan telah terjadi heteroskedastisitas.
- Jika tidak ada pola yang kelas, serta titik-titik menyebar diatas dan dibawah angka 0 pada sumbu Y, maka tidak terjadi heteroskedastisitas.

4. Uji Hipotesis

a. Analisis Regresi Linear Berganda

Model Regresi

Persamaan regresi linier berganda dengan 3 variabel independen adalah sebagai berikut:

$$Y' = a + b_1X_1 + b_2X_2 + b_3X_3 + e$$

Keterangan :

Y' : Nilai prediksi variabel dependen (kualitas informasi laporan keuangan)

a : Konstanta, yaitu nilai Y' jika $X_1, X_2,$ dan $X_3 = 0$

$b_1 - b_3$: Koefisien regresi, yaitu nilai peningkatan atau penurunan variabel Y' yang didasarkan variabel X_1, X_2, X_3

X_{1-3} : Variabel independen (kompetensi sumber daya manusia, sistem pengendalian internal, dan pengawasan keuangan daerah)

e : *Error Term*, yaitu tingkat kesalahan penduga dalam penelitian

b. Uji signifikansi simultan (uji statistik F)

Uji F atau uji koefisien regresi secara bersama-sama digunakan untuk mengetahui apakah secara bersama-sama variabel independen berpengaruh signifikan terhadap variabel dependen. Dalam hal ini untuk mengetahui apakah variabel kompetensi sumber daya manusia, sistem pengendalian internal, dan pengawasan keuangan daerah berpengaruh secara signifikan atau tidak terhadap kualitas informasi laporan keuangan. Pengujian menggunakan tingkat signifikansi 0,05.

c. Uji signifikansi parameter individual (uji statistik t)

Uji t atau uji koefisien regresi secara parsial digunakan untuk mengetahui apakah secara parsial variabel independen berpengaruh secara signifikan atau tidak terhadap variabel dependen. Pengujian menggunakan tingkat signifikansi 0,05.

d. Koefisien Determinasi

Koefisien determinan (R^2) pada intinya mengukur seberapa jauh kemampuan model menerangkan variasi variabel dependen. Range nilainya antar 0-1, apabila nilai R^2 kecil berarti kemampuan variabel-variabel independen dalam menjelaskan variasi variabel dependen sangat terbatas, dan sebaliknya apabila R^2 besar berarti kemampuan variabel-variabel independen dalam menjelaskan variasi variabel dependen besar.

BAB IV

HASIL PENELITIAN DAN PEMBAHASAN

A. Gambaran Umum Objek Penelitian

1. Letak Geografis

Kota Makassar terletak antara $119^{\circ} 24' 17' 38''$ bujur Timur dan $5^{\circ} 8' 6' 19''$ Lintang Selatan yang berbatasan sebelah utara dengan Kabupaten Maros, sebelah timur Kabupaten Maros, sebelah selatan Kabupaten Gowa dan sebelah barat adalah selat Makassar. Luas wilayah kota makassar tercatat 175,77 km persegi yang meliputi 14 kecamatan. Dan memiliki batas-batas wilayah administratif dari letak Kota Makassar, antara lain :

- Sebelah Utara berbatasan dengan Kabupaten Pangkep
- Sebelah Timur berbatasan dengan Kabupaten Maros
- Sebelah Selatan berbatasan dengan Kabupaten Gowa
- Sebelah Barat berbatasan dengan Selat Makassar

Secara geografis, letak Kota Makassar berada di tengah diantara pulau-pulau besar lain dari wilayah kepulauan nusantara sehingga menjadikan Kota Makassar dengan sebutan “angin mammiri” ini menjadi pusat perge rakan spasial dari wilayah Barat ke bagian Timur maupun Utara ke Selatan Indonesia. Dengan posisi ini menyebabkan Kota Makassar memiliki daya tarik kuat bagi para imigran dari daerah Sulawesi Selatan itu sendiri maupun daerah lain seperti provinsi yang ada di kawasan Timur Indonesia untuk datang mencari tempat tinggal dan lapangan pekerjaan.

Kota Makassar cukup unik dengan bentuk mnyudut di bagian Utara, sehingga mencapai dua sisi pantai yang saling tegak lurus di bagian Utara dan Barat. Di sebelah Utara kawasan pelabuhan hingga Tallo telah berkembang kawasan campuran termasuk di dalamnya armada angkutan laut, perdagangan, pelabuhan rakyat dan samudera, Sebagai rawa-rawa, tambak, dan empang dengan perumahan kumuh hingga sedang. Kawasan pesisir dari arah Tengah ke bagian Selatan berkembang menjadi pusat kota (*Centre Busines District – CBD*) dengan fasilitas perdagangan, pendidikan, pemukiman, fasilitas rekreasi dan *resort* yang menempati pesisir pantai membelakangi laut yang menggunakan lahan hasil reklamasi pantai.

Kenyataan di atas menjadikan beban kawasan pesisir Kota Makassar saat ini dan dimasa mendatang akan semakin berat terutama dalam hal daya dukung dan aspek fisik lahan termasuk luasnya yang terbatas. Ditambah lagi pertumbuhan dan perkembangan penduduk sekitarnya yang terus berkompetisi untuk mendapatkan sumber daya di dalamnya.

2. Fungsi Satuan Kerja Perangkat Daerah

Dalam rangka melaksanakan urusan pemerintahan, di setiap daerah kabupaten/Kota dibentuk Perangkat Daerah atau Satuan Kerja Perangkat Daerah, dimana Perangkat Daerah ini juga disebut dengan unit-unit kerja.

Satuan Kerja Perangkat Daerah (SKPD) adalah organisasi/lembaga pada pemerintah daerah yang bertanggung jawab kepada Gubernur/bupati/walikota dalam rangka penyelenggaraan pemerintahan yang terdiri dari sekretaris daerah, dinas

daerah dan lembaga teknis daerah, kecamatan, dan satuan polisi pamong praja sesuai dengan kebutuhan. Dalam Peraturan Menteri Dalam Negeri Nomor 13 Tahun 2006 disebutkan bahwa Satuan Kerja Perangkat Daerah yang selanjutnya disingkat SKPD adalah perangkat daerah pada pemerintah daerah selaku pengguna anggaran atau pengguna barang.

SKPD adalah entitas (konsep) akuntansi unit pemerintahan pengguna anggaran/pengguna barang yang diwajibkan menyelenggarakan akuntansi dan menyusun laporan keuangan untuk digabung pada entitas pelaporan. Kepala Satuan Kerja Perangkat Daerah (SKPD) selaku pengguna anggaran harus menyelenggarakan akuntansi atas transaksi keuangan, asset, utang, dan ekuitas dana, termasuk transaksi pendapatan dan belanja, yang berada dalam tanggung jawabnya. Hal ini berarti bahwa setiap SKPD harus membuat laporan keuangan unit kerja. Sedangkan laporan keuangan yang harus dibuat setiap unit kerja adalah Laporan Realisasi Anggaran, Neraca, dan Catatan atas Laporan Keuangan. Laporan keuangan tersebut disampaikan kepada Pejabat Pengelola Keuangan Daerah (PPKD) sebagai dasar penyusunan laporan keuangan pemerintah daerah.

Satuan Kerja Perangkat Daerah yang ada di Kota Makassar terdiri dari badan-badan, kantor departemen, dinas-dinas, inspektorat, kesekretariatan dan bagian pemerintahan.

Tabel 4.1
Daftar SKPD Kota Makassar

No	SATUAN KERJA PERANGKAT DAERAH
1	Badan Pendidikan Dan Pelatihan
2	Badan Keluarga Berencana
3	Badan Lingkungan Hidup
4	Badan Perencanaan Pembangunan Daerah
5	Badan Kepegawaian Daerah
6	Badan Pemberdayaan Masyarakat
7	Dinas Kelautan, Perikanan, Pertanian Dan Pternakan
8	Dinas Kependudukan Dan Catatan Sipil
9	Dinas Kesehatan
10	Dinas Koperasi Dan Usaha Kecil Dan Menengah
11	Dinas Pekerjaan Umum
12	Dinas Pemadam Kebakaran & Penanggulangan Bencana (Dipkpb)
13	Dinas Pemuda Dan Olahraga
14	Dinas Pendapatan Daerah
15	Dinas Pendidikan
16	Dinas Perhubungan
17	Dinas Pertamanan Dan Kebersihan
18	Dinas Sosial
19	Dinas Tenaga Kerja
20	Dinas Kebudayaan Dan Pariwisata
21	Dinas Komunikasi Dan Informatika
22	Dinas Perindustrian, Perdagangan Dan Penanaman Modal
23	Dinas Tata Ruang Dan Bangunan
24	Inspektorat
25	Kantor Arsip, Perpustakaan Dan Pengolahan Data
26	Kantor Kesatuan Bangsa
27	Kantor Ketahanan Pangan
28	Kantor Pemberdayaan Perempuan
29	Kantor Pelayanan Administrasi Perizinan

30	Kantor Kecamatan
31	Kantor Kelurahan
32	Pelaksana Harian (Lakhar) Badan Narkotika
33	Rumah Sakit Umum Daerah
34	Satuan Polisi Pamong Praja
35	Sekretariat Daerah
36	Sekretariat Dewan Perwakilan Rakyat Daerah
37	Sekretariat Korps Pegawai Republik Indonesia (Korpri)

3. Perkembangan Opini LKPD Kota Makassar

Badan Pemeriksa Keuangan pada sistem pemerintahan Indonesia merupakan lembaga tinggi negara yang melakukan pengolahan terhadap keuangan negara. Pada sistem ketatanegaraan Indonesia, badan pemeriksa keuangan atau yang biasa disebut BPK ini bertanggung jawab atas segala pengelolaan uang negara pada setiap sistem pemerintahan di Indonesia. Pemerintah Kota Makassar sendiri dalam hal pelaporan keuangan kurang memperlihatkan perkembangan yang baik, hal ini tercermin melalui Laporan Keuangan Pemerintah Daerah oleh Badan Pemeriksa Keuangan seperti yang ditampilkan pada tabel 4.2 “prestasi” Pemerintah Kota Makassar dari tahun 2007 hingga tahun 2011 yakni “konsisten” dengan predikat opini Wajar Dengan Pengecualian (WDP), apabila kondisi ini terus terjadi tentunya akan berdampak negatif terhadap kredibilitas dan akuntabilitas pemerintah secara nasional maupun internasional. Pemerintah Kota Makassar harus melakukan berbagai perbaikan yang signifikan agar LKPD mendapatkan opini yang lebih baik pada tahun-tahun mendatang.

Tabel 4.2
Perkembangan Opini Laporan Keuangan Pemerintah Kota Makassar
Berdasarkan Laporan BPK Tahun Anggaran 2007-2011

Entitas Pemerintah Daerah	Opini Tahun 2007	Opini Tahun 2008	Opini Tahun 2009	Opini Tahun 2010	Opini Tahun 2011
Kota Makassar	WDP	WDP	WDP	WDP	WDP

B. Hasil Penelitian

1. Sampel

Survey dilakukan dengan menyebarkan kuesioner sebanyak 42 buah untuk bagian akuntansi/tata usaha keuangan pada Satuan Kerja Perangkat Daerah (SKPD) Pemerintah Kota Makassar yang berada di Propinsi Sulawesi Selatan.

Tabel 4.3
Daftar Distribusi Kuesioner Penelitian
SKPD Kota Makassar

No	Unit Kerja	Kuesioner yang dibagikan	Kuesioner yang dikembalikan	Kuesioner yang dapat digunakan
1	Bagian Keuangan Setko Makassar	6	6	6
2	Inspektorat Kota Makassar	6	6	6
3	Dinas Pendidikan	5	5	5
4	Dinas Pendapatan Daerah	5	-	-
5	Dinas Pemadam Kebakaran	5	5	5
6	Dinas Tata Ruang dan Bangunan	5	3	3
7	Dinas Kebersihan dan Pertamanan	5	2	2
8	Dinas Pekerjaan Umum	5	4	4
	JUMLAH	42	31	31

Hasil dari analisis kuesioner terlihat dari karakteristik sampel, dimana jumlah staf keuangan yang menjadi sampel laki-laki sejumlah 15 orang atau sekitar 48,39% dan perempuan sejumlah 16 orang atau sekitar 51,61%. Adapun untuk Jabatan Kabag/Sub bagian hanya satu orang dan sisanya oleh para staf bagian keuangan dengan persentase 96,77%, hal ini dapat dimaklumi karena kepala Bagian/Sub Bagian memiliki otoritas pekerjaan lain dalam uraian tugas SKPD dibanding staf keuangan yang lebih banyak terlibat langsung secara teknis dalam pelaporan keuangan SKPD.

Tabel 4.4
Karakteristik Sampel (N= 31)

Karakteristik	TOTAL		Karakteristik	TOTAL	
	N=31	%		N=31	%
Umur			Jabatan		
20-30 tahun	12	38,71	Kadis/KaBag/Sub bagian	1	3,23
31-40 tahun	13	41,94	Staf/Pegawai	30	96,77
41-50 tahun	5	16,13	Pengalaman Kerja		
51-60 tahun	1	3,23	1-5 tahun	9	29,03
Jenis Kelamin			6-10 tahun	12	38,71
Pria	15	48,39	11-15 tahun	7	22,58
Wanita	16	51,61	16-20 tahun	2	6,45
Strata Pendidikan			21-25 tahun	1	3,23
D3	7	22,58	26-30 tahun	-	
S1	23	74,19	> 30 tahun	-	
S2	1	3,23			
S3	-	-			

2. Uji Validitas

Tabel 4.5

Uji Validitas Variabel SDM

Item-Total Statistics				
	Scale Mean if Item Deleted	Scale Variance if Item Deleted	Corrected Item- Total Correlation	Cronbach's Alpha if Item Deleted
item1	33.97	17.432	.604	.842
item2	33.26	20.398	.612	.839
item3	33.61	17.978	.648	.833
item4	33.55	20.323	.487	.848
item5	33.45	21.256	.426	.853
item6	33.55	20.523	.541	.844
item7	33.71	19.680	.680	.832
item8	33.45	18.923	.602	.837
item9	33.65	19.037	.695	.829

Untuk menentukan suatu item layak digunakan atau tidak, maka batas nilai minimal korelasi 0,30. Semua item yang mencapai koefisien korelasi minimal 0,30 daya pembedanya dianggap memuaskan, jadi item yang memiliki nilai koefisien di bawah 0,30 dianggap tidak valid. Pada tabel 4.5 di atas menunjukkan nilai *Corrected Item-Total Correlation* untuk semua item variabel SDM adalah valid.

Tabel 4.6
Uji Validitas Variabel SPI

Item-Total Statistics				
	Scale Mean if Item Deleted	Scale Variance if Item Deleted	Corrected Item- Total Correlation	Cronbach's Alpha if Item Deleted
item1	21.55	5.789	.520	.780
item2	21.61	5.245	.542	.776
item3	21.84	5.140	.687	.741
item4	21.81	5.161	.532	.781
item5	21.58	5.718	.555	.773
item6	21.61	5.578	.542	.775

Untuk menentukan suatu item layak digunakan atau tidak, maka batas nilai minimal korelasi 0,30. Semua item yang mencapai koefisien korelasi minimal 0,30 daya pembedanya dianggap memuaskan, jadi item yang memiliki nilai koefisien di bawah 0,30 dianggap tidak valid. Pada tabel 4.6 di atas menunjukkan nilai *Corrected Item-Total Correlation* untuk semua item variabel SPI adalah valid.

Tabel 4.7
Uji Validitas Variabel Pengawasan Keuangan Daerah

Item-Total Statistics				
	Scale Mean if Item Deleted	Scale Variance if Item Deleted	Corrected Item- Total Correlation	Cronbach's Alpha if Item Deleted
item1	30.48	10.725	.506	.845
item2	30.55	10.056	.520	.845
item3	30.77	9.714	.707	.821
item4	30.74	9.665	.580	.838
item5	30.52	10.525	.570	.838
item6	30.55	9.989	.659	.828
item7	30.65	9.237	.700	.821
item8	30.29	10.946	.543	.842

Untuk menentukan suatu item layak digunakan atau tidak, maka batas nilai minimal korelasi 0,30. Semua item yang mencapai koefisien korelasi minimal 0,30 daya pembedanya dianggap memuaskan, jadi item yang memiliki nilai koefisien di bawah 0,30 dianggap tidak valid. Pada tabel 4.7 di atas menunjukkan nilai *Corrected Item-Total Correlation* untuk semua item variabel Pengawasan adalah valid.

Tabel 4.8
Kualitas Informasi Laporan Keuangan

Item-Total Statistics				
	Scale Mean if Item Deleted	Scale Variance if Item Deleted	Corrected Item- Total Correlation	Cronbach's Alpha if Item Deleted
item1	36.68	29.026	.589	.859
item2	36.61	26.978	.562	.860
item3	36.61	28.045	.642	.854
item4	36.55	28.589	.505	.864
item5	36.58	29.585	.341	.877
item6	36.65	27.437	.578	.858
item7	36.39	29.512	.619	.859
item8	36.58	27.385	.595	.857
item9	36.94	25.062	.817	.837
item10	37.39	24.312	.729	.845

Untuk menentukan suatu item layak digunakan atau tidak, maka batas nilai minimal korelasi 0,30. Semua item yang mencapai koefisien korelasi minimal 0,30 daya pembedanya dianggap memuaskan, jadi item yang memiliki nilai koefisien di bawah 0,30 dianggap tidak valid. Pada tabel 4.8 di atas menunjukkan nilai *Corrected Item-Total Correlation* untuk semua item variabel Kualitas Informasi Laporan Keuangan adalah valid.

3. Uji Reliabilititas

Tabel 4.9
Uji Reliabilitas Variabel

Variabel	Nilai Cronbach's Alpha
Kualtas Informasi Laporan Keuangan	0.870
Kompetensi Sumber Daya Manusia	0.855
Sistem Pengendalian Internal	0.802
Pengawasan Keuangan Daerah	0.853

Menurut Nunally dalam Ghozali (2006) Suatu konstruk atau variabel dinyatakan reliabel jika nilai Cronbach Alpha $> 0,60$ Berdasarkan Tabel 4.9 di atas tentang hasil uji reliabilitas membuktikan bahwa besaran *Conbrach's Alpha* untuk masing-masing variabel pengukur di atas 0,60. Hasil ini berarti bahwa kuesioner yang digunakan dalam penelitian ini telah reliabel.

4. Hasil Uji Asumsi Klasik

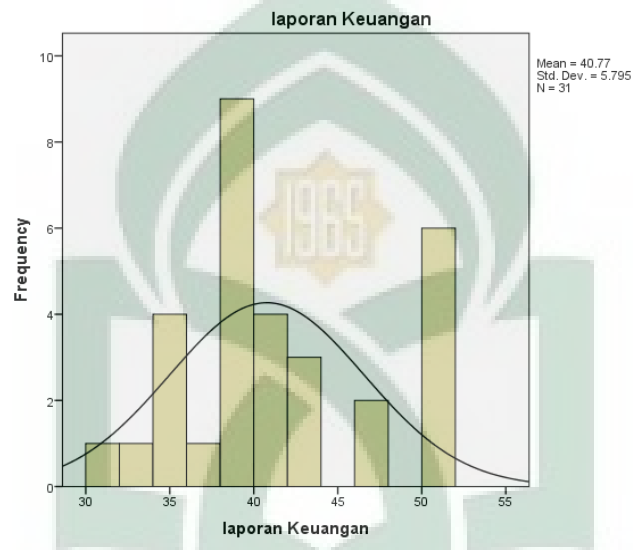
Uji asumsi klasik dilakukan untuk melihat apakah asumsi-asumsi yang diperlukan dalam analisis regresi linear terpenuhi, dalam penelitian ini menguji normalitas data secara statistik, uji multikolinearitas, uji autokorelasi, dan uji heteroskedasitas.

a. Uji Normalitas

Uji normalitas bertujuan untuk menguji apakah dalam sebuah model regresi, variabel dependen, variabel independen, atau keduanya mempunyai distribusi normal atau tidak, Model regresi yang baik adalah distribusi data normal atau mendekati normal, Untuk menguji normal data ini menggunakan metode analisis grafik

histogram dan normal probability plot, hasil scatter plot untuk uji normalitas adalah sebagai berikut :

Gambar 4.1
Grafik Histogram



Gambar 4.2
Grafik Normal P-P Plot

Normal P-P Plot of Regression Standardized Residual

Dependent Variable: Laporan Keuangan

Dari hasil uji normalitas dengan menggunakan analisis grafik yaitu dengan menggunakan grafik histogram dan grafik normal plot menunjukkan bahwa pada grafik histogram memberikan pola distribusi normal yang mendekati normal, sedangkan pada grafik terlihat titik-titik menyebar di sekitar garis diagonal serta penyebarannya ada di sekitar garis diagonal tersebut.

Tabel 4.10
Pengujian Normalitas

One-Sample Kolmogorov-Smirnov Test

		Unstandardized Residual
N		31
Normal Parameters ^{a,b}	Mean	.0E-7
	Std. Deviation	4.57735695
	Absolute	.145
Most Extreme Differences	Positive	.118
	Negative	-.145
Kolmogorov-Smirnov Z		.808
Asymp. Sig. (2-tailed)		.531

a. Test distribution is Normal.

b. Calculated from data.

Untuk lebih memastikan apakah data residual terdistribusi secara normal atau tidak, maka dilakukan pengujian one sample kolmogorov-smirnov. Uji ini digunakan untuk menghasilkan angka yang lebih detail, apakah suatu persamaan regresi yang

akan dipakai lolos normalitas. Suatu persamaan regresi dikatakan lolos normalitas apabila nilai signifikansi uji *Kolmogorov-Smirnov* lebih besar dari 0,05. Hasil pengujian normalitas pada pengujian terhadap 31 data menunjukkan bahwa data berdistribusi normal. **Hal ini ditunjukkan dengan nilai signifikansi Z sebesar 0,808 > 0,05** seperti yang diperlihatkan pada Tabel 4.10 di atas.

b. Uji Multikolinearitas

Untuk mengetahui apakah terjadi multikolinearitas dapat dilihat dari nilai VIF yang terdapat pada masing-masing variabel seperti terlihat pada tabel 4.11 berikut :

Tabel 4.11
Hasil Uji Multikolonearitas

Coefficients^a

Model	Unstandardized Coefficients		Standardized Coefficients	T	Sig.	Collinearity Statistics	
	B	Std. Error	Beta			Tolerance	VIF
(Constant)	21.758	10.556		2.061	.049		
SDM	.787	.261	.669	3.020	.005	.471	2.121
SPI	-.111	.423	-.058	-.262	.795	.475	2.105
Pengawasan	-.223	.252	-.139	-.887	.383	.947	1.056

a. Dependent Variable: Laporan Keuangan

Model regresi yang baik seharusnya tidak terjadi korelasi di antara variabel bebas, Jika terjadi korelasi, maka terdapat multikolinearitas, Untuk mendeteksi ada tidaknya multikolinearitas dapat dilihat dari nilai tolerance dan nilai VIF, Jika nilai

tolerance di atas 0,10 dan VIF di bawah nilai 10 maka dinyatakan bebas multikolonieritas. Hasil uji multikolonieritas memperlihatkan bahwa semua variabel penelitian nilai VIF < 10 dan nilai *tolerance* $> 0,10$. Dengan demikian dapat disimpulkan bahwa model regresi yang digunakan dalam penelitian ini tidak memiliki problem multikolonieritas.

c. Uji Autokorelasi

Untuk mengetahui ada tidaknya autokorelasi kita harus melihat nilai uji *Durbin-Watson*.

Tabel 4.12
Hasil Uji Autokorelasi

Model Summary^b

Model	R	R Square	Adjusted R Square	Std. Error of the Estimate	Durbin-Watson
1	.613 ^a	.376	.307	4.825	1.493

a. Predictors: (Constant), Pengawasan, SPI, SDM

b. Dependent Variable: Laporan Keuangan

Berdasarkan tabel output yang kita peroleh, nilai Uji Durbin-Watson adalah 1,493. Sementara itu, nilai Durbin Watson tabel dengan jumlah data $n=31$ adalah $dL=1,229$ dan $dU=1,650$. Oleh karena nilai Durbin Watson hitung ($d = 1,493$) lebih kecil daripada nilai batas atas nilai Durbin Watson tabel ($dU= 1,650$); dan nilai Durbin

watson hitung ($d = 1,493$) lebih besar daripada ($4-1,650 = 2,35$), maka artinya terdapat masalah autokorelasi.

Meskipun demikian, menurut Sofyan Yamin, Uji Durbin Watson memiliki kelemahan, yaitu adanya daerah “ragu-ragu” (tidak ada kesimpulan). Untuk mengatasi hal tersebut, kita dapat melakukan *Run Test* sebagai alternatif pengujian dari Uji Durbin Watson (Uji Run-termasuk dalam kelompok uji statistik nonparametrik)¹

Tabel 4.13
Hasil Uji Run

Runs Test

	Standardized Residual
Test Value ^a	.13826
Cases < Test Value	15
Cases >= Test Value	16
Total Cases	31
Number of Runs	14
Z	-.726
Asymp. Sig. (2-tailed)	.468

a. Median

¹ Sofyan Yamin, dkk, *Regresi dan Korelasi dalam Genggaman Anda, Aplikasi dengan Software SPSS, Eviews, MINITAB, dan STATGRAPHICS* (Jakarta: Salemba empat, 2011), h. 75.

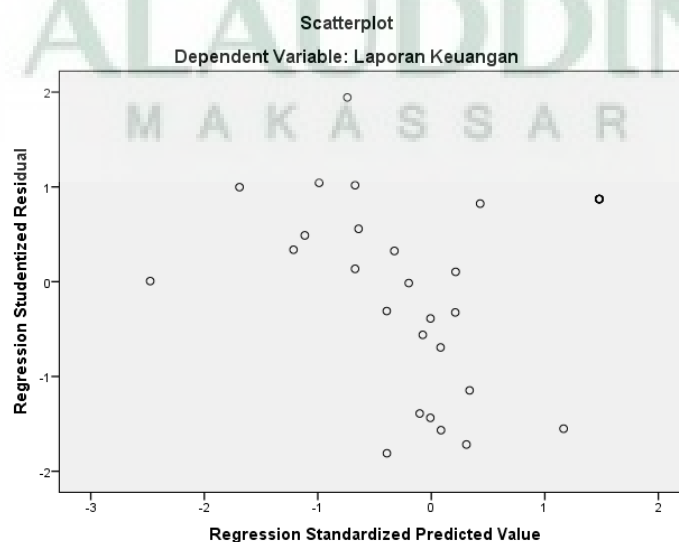
Berdasarkan hasil Run test diperoleh nilai ρ value sebesar $0,486 > 0,05$ artinya tidak terdapat masalah autokorelasi. Berdasarkan nilai tersebut, untuk uji ini, hasil Run test memberikan kesimpulan yang berbeda dengan hasil Uji Durbin Watson.

d. Uji Heteroskedastisitas

Uji Heteroskedastisitas digunakan untuk melihat apakah dalam sebuah model regresi terjadi ketidaksamaan varian. Model regresi yang baik adalah tidak terjadi Heteroskedastisitas. Jika *variance* dari residual satu observasi keobservasi lain tetap, maka disebut homoskedastisitas dan jika berbeda disebut heteroskedisitas. Model regresi yang baik adalah yang Homoskedasitas atau tidak terjadi Heteroskedisitas karena data *crosssection* mengandung berbagai ukuran (kecil, sedang, dan besar).

Gambar 4.3

Hasil Uji Heteroskedasitas



Hasil uji heteroskedasitas dari gambar 4.3 menunjukkan bahwa grafik scatter plot antara SRESID dan ZPRED menunjukkan pola penyebaran, dimana titik-titik menyebar di atas dan di bawah 0 pada sumbu Y, Hal ini menunjukkan bahwa tidak terjadi heteroskedasitas pada data yang akan digunakan.

5. Model Regresi

Pengujian kemaknaan prediktor secara parsial dilakukan dengan menggunakan uji regresi diperoleh sebagai berikut :

Tabel 4.14
Hasil Uji Regresi
Coefficients^a

Model	Unstandardized Coefficients		Standardized Coefficients	T	Sig.	
	B	Std. Error	Beta			
1	(Constant)	21.758	10.556	.669	2.061	.049
	SDM	.787	.261	.669	3.020	.005
	SPI	-.111	.423	-.058	-.262	.795
	Pengawasan	-.223	.252	-.139	-.887	.383

a. Dependent Variable: Laporan Keuangan

Analisis ini digunakan untuk mendapatkan koefisien regresi yang akan menentukan apakah hipotesis yang dibuat akan diterima atau ditolak, atas dasar hasil

analisis regresi dengan menggunakan tingkat signifikansi (α) sebesar 5% diperoleh persamaan sebagai berikut:

$$Y = \alpha + \beta_1 X_1 + \beta_2 X_2 + \beta_3 X_3 + e$$

Berdasarkan tabel diatas maka diperoleh hasil persamaan regresi sebagai berikut:

$$\text{Kual. Informasi LK} = 21,758 + 0,787 \text{ SDM} + (-0,111) \text{ SPI} + (-0,223) \text{ Pengawasan} + e$$

1. Nilai konstanta sebesar 21,758 artinya jika tidak dipengaruhi oleh variabel-variabel tersebut maka kualitas informasi laporan keuangan sampel rata-rata - 21,758%.
2. Nilai koefisien variabel Kompetensi Sumber Daya Manusia sebesar 0,787 dengan arah positif. Artinya semakin baik kompetensi Sumber Daya Manusia dalam lingkup SKPD maka akan meningkatkan kualitas Informasi laporan keuangan Pemerintah daerah.
3. Nilai koefisien variabel Sistem Pengendalian Internal adalah sebesar -0,111. Artinya bahwa faktor sistem pengendalian internal tidak mempengaruhi kualitas informasi laporan keuangan pemerintah daerah.
4. Nilai koefisien variabel Pengawasan Keuangan Daerah adalah sebesar -0,223. Artinya bahwa faktor sistem pengendalian internal tidak mempengaruhi kualitas informasi laporan keuangan pemerintah daerah.

6. Uji Hipotesis

a. Uji Signifikan t (Uji t)

Uji t dilakukan untuk mengetahui apakah variabel-variabel bebas dalam model regresi berpengaruh secara individu terhadap variabel terikat, untuk menentukan apakah hipotesis diterima atau ditolak, dilakukan pengujian signifikansi parameter individu, pengujian dilakukan dengan menggunakan *significance level* ($\alpha = 5\%$).

Hasil Uji Hipotesis 1. Dari lampiran tabel 4.5 di atas dapat diketahui bahwa kompetensi Sumber Daya Manusia signifikansi sebesar 0,005 menunjukkan bahwa Kompetensi Sumber Daya Manusia signifikansinya di bawah 0,05 ($0,005 < 0,05$) dan pada tabel di atas menunjukkan bahwa signifikansinya bertanda positif (+) yaitu 0,005 dan koefisien regresinya bertanda positif (+) yaitu 3,020 maka dapat disimpulkan bahwa Kompetensi Sumber Daya Manusia signifikan dan positif mempengaruhi kualitas Informasi Laporan Keuangan, hal ini berarti **hipotesis 1 (H₁) diterima**. Artinya Kompetensi Sumber Daya Manusia di Satuan Kerja Perangkat Daerah Kota Makassar sangat mempengaruhi Kualitas Informasi Laporan Keuangan Pemerintah Kota Makassar, dimana indikator kompetensi sumber daya manusia yang baik bukan hanya dilihat dari jumlah staf yang berkualifikasi dalam jumlah yang cukup dan kompeten di masing-masing SKPD tapi juga yang lebih penting mengetahui uraian peran dan fungsi setiap unitnya.

Hasil Uji Hipotesis 2. Dari lampiran tabel 4.6 di atas dapat diketahui bahwa Sistem Pengendalian Internal signifikansi sebesar 0,795 menunjukkan bahwa Sistem Pengendalian Internal signifikansinya di atas 0,05 ($0,795 > 0,05$) dan pada tabel diatas menunjukkan bahwa signifikan bertanda positif (+) yaitu 0,795 dan koefisien regresinya bertanda negatif (-) yaitu -0,262. Hal ini dapat disimpulkan bahwa Sistem Pengendalian Internal tidak mempengaruhi Kualitas Informasi Laporan Keuangan, berarti **hipotesis 2 (H₂) ditolak**. Hal ini Nampak dari Laporan BPK terhadap LKPD Kota Makassar yang cenderung statis pada tahun anggaran 2006-2011, pemerintah Kota Makassar walaupun telah berupaya mengevaluasi dan meningkatkan Sistem Pengendalian Internal tapi tetap saja tidak mampu memberikan peningkatan “prestasi” dari predikat Wajar Dengan Pengecualian (WDP) naik tingkat menjadi Wajar Tanpa Pengecualian (WTP).

Hasil Uji Hipotesis 3. Dari lampiran tabel 4.7 di atas dapat diketahui bahwa Pengawasan Keuangan Daerah signifikansi sebesar 0,383 menunjukkan bahwa Pengawasan Keuangan Daerah signifikansinya di atas 0,05 ($0,383 > 0,05$) dan pada tabel diatas menunjukkan bahwa signifikan bertanda positif (+) yaitu 0,383 dan koefisien regresinya bertanda negatif (-) yaitu -0,887. Hal ini dapat disimpulkan bahwa Pengawasan Keuangan Daerah tidak mempengaruhi Kualitas Informasi Laporan Keuangan, berarti **hipotesis 3 (H₃) ditolak**.

b. Uji Signifikan Simultan (Uji F)

Uji signifikansi simultan (Uji F) digunakan dalam model mempunyai pengaruh secara bersama-sama terhadap variabel dependennya, analisis menggunakan uji F menunjukkan bahwa semua variabel independen secara simultan merupakan penjelasan yang signifikansi terhadap variabel dependen.

Tabel 4.15
Hasil Uji Simultan

ANOVA^a

Model	Sum of Squares	Df	Mean Square	F	Sig.
1 Regression	378.853	3	126.284	5.425	.005 ^b
Residual	628.566	27	23.280		
Total	1007.419	30			

a. Dependent Variable: Laporan Keuangan

b. Predictors: (Constant), Pengawasan, SPI, SDM

Dari uji Anova atau Uji F pada tabel 4.15 nilai F hitung 5,425 dengan probabilitas signifikansi yang menunjukkan 0,005^a. Nilai probabilitas pengujian yang lebih kecil dari $\alpha = 0,05$ hal ini menunjukkan bahwa secara bersama-sama (simultan) Kualitas Informasi Laporan Keuangan Pemerintah Daerah dipengaruhi oleh variabel khususnya yakni Kompetensi Sumber Daya Manusia, Sistem Pengendalian Internal, dan Pengawasan Keuangan Daerah.

c. Uji Koefisien Determinasi (R^2)

Nilai koefisien determinasi yang ditunjukkan dengan nilai *Adjusted R Square* dari model regresi digunakan untuk mengetahui seberapa besar kemampuan variabel bebas (independen) dalam menerangkan variabel terikat (dependen).

Tabel 4.16
Hasil Uji Koefisien Determinasi (R^2)

Model Summary

Model	R	R Square	Adjusted R Square	Std. Error of the Estimate
1	.613 ^a	.376	.307	4.825

a. Predictors: (Constant), Pengawasan, SPI, SDM

Dari tabel 4.16 diketahui bahwa nilai *Adjusted R square* sebesar 0,307 hal ini berarti bahwa 30,7% variabel kualitas Informasi Laporan Keuangan dapat dijelaskan oleh ke-3 prediktor yang digunakan dalam penelitian ini, sedangkan sisanya sebesar 69,3% (100% - 30,7%) dijelaskan oleh sebab-sebab lain di luar model, nilai *Adjusted R square* pada tabel di atas rendah dikarenakan masih ada variabel lain yang tidak diteliti dalam penelitian ini, diantaranya variabel yang tidak dimasukkan yaitu faktor pemanfaatan teknologi informasi dan faktor eksternal misalnya kemajuan IT, Perkembangan web dan teknologi internet, Perubahan standar pelaporan, Perubahan regulasi pemerintah secara global².

² Xu dalam Tantriani Sukmaningrum, *Analisis Faktor-Faktor yang Mempengaruhi Kualitas Informasi Laporan Keuangan Pemerintah Daerah (Studi Empiris pada Pemerintah Kabupaten dan*

C. Pembahasan Penelitian

Pembahasan dalam penelitian ini ditujukan untuk menjelaskan hasil penelitian sesuai dengan tujuan penelitian. Hasil pembahasan lebih lanjut akan diuraikan dalam poin-poin berikut ini:

- a) **Hasil pengujian hipotesis H_1 menunjukkan bahwa kompetensi sumber daya manusia berpengaruh positif signifikan terhadap kualitas informasi laporan keuangan pemerintah Kota Makassar.**

Logis dari temuan ini adalah ketika seseorang memiliki kompetensi yang dibutuhkan untuk melaksanakan suatu pekerjaan atau tugas yang menjadi tanggung jawabnya maka ia akan menyelesaikan pekerjaan/tugasnya dengan baik sehingga memungkinkan terpenuhinya informasi yang dibutuhkan bagi para stakeholders, begitupun sebaliknya jika tingkat kompetensi sumber daya manusia rendah maka tentu tidak akan menghasilkan informasi yang baik dan berkualitas yang dibutuhkan para stakeholders. Di setiap perusahaan atau instansi terdiri dari beberapa generasi dengan karakteristik dan keunikan yang berbeda-beda. Tantangannya adalah perbedaan-perbedaan karakteristik dari setiap generasi di suatu perusahaan dapat menciptakan hasil negatif. Menurut Tony Soebijono dalam *Organizational*

Behaviour, hubungan usia dengan kinerja yakni jika usia bertambah maka kinerja menurun dan usia berasosiasi positif dengan kepuasan kerja.³

Hasil penelitian dengan karakteristik sampel pada tabel 4.2 diperoleh 38,71% staf keuangan berusia 20-30 tahun dan 41,94% berusia 31-40 tahun dan sisanya usia 41-50 tahun sebanyak 16,13% dan hanya 3,23% usia 51-60 tahun. Hal ini menunjukkan kinerja masing-masing SKPD dalam menyusun pelaporan keuangan erat kaitannya dengan usia para pegawai/stafnya. Sedangkan hasil penelitian diperoleh sebanyak 23 orang responden atau sekitar 74,19% yang memiliki kualifikasi pendidikan terakhir Sarjana (S1) dengan latar belakang jurusan Akuntansi dan ilmu manajemen, sedangkan sisanya sebanyak 22,58% yakni strata pendidikan terakhir Diploma (D3) dan hanya sekitar 3,23% responden yang memiliki kualifikasi Magister (S2) dari persentase tersebut, dapat dijelaskan bahwa sebagian besar staf keuangan pada SKPD Kota Makassar telah mampu memahami proses penyusunan dan pelaporan keuangan masing-masing SKPD hal ini dikarenakan sesuai dengan kompetensi mereka yaitu Sarjana Ekonomi Jurusan Akuntansi.

Hasil Penelitian ini sejalan dengan penelitian yang dilakukan Winidyaningrum dan Rahmawati tahun 2010 yang menyatakan bahwa sumber daya manusia berpengaruh positif signifikan terhadap keterandalan pelaporan keuangan pemerintah daerah, tetapi tidak signifikan terhadap ketepatanwaktuan. Hasil penelitian ini berbeda dengan bukti empiris dalam penelitian yang dilakukan oleh Indriasari dan Nahartyo

³ Tony Soebijono, *Organizational Behaviour Dasar-dasar perilaku individu*, (tugas kuliah). Stikom Surabaya, h. 6

tahun 2008 bahwa kapasitas sumber daya manusia tidak mempunyai pengaruh yang signifikan terhadap keterandalan pelaporan keuangan pemerintah daerah. Ketidaksignifikanan ini mungkin disebabkan kondisi kapasitas sumber daya manusia di subbagian akuntansi/tata usaha keuangan yang belum mendukung. Dari hasil wawancara pada saat pengambilan kuesioner diperoleh informasi bahwa sumber daya manusia di subbagian akuntansi/tata usaha keuangan yang ada di Kota Palembang maupun di Kabupaten Ogan Ilir diakui masih sangat kurang dari sisi jumlah maupun kualifikasinya. Dari sisi jumlah, beberapa satuan kerja yang ada hanya memiliki satu pegawai akuntansi, yaitu “*the one and only*” kepala subbagian akuntansi/tata usaha keuangan.

b) Hasil pengujian hipotesis H_2 menunjukkan bahwa sistem pengendalian internal tidak berpengaruh terhadap kualitas informasi laporan keuangan pemerintah Kota Makassar.

Sistem pengendalian Internal belum memenuhi fungsinya dalam hal memberikan keyakinan memadai tentang (1) keandalan laporan keuangan (2) kepatuhan terhadap hukum dan peraturan perundang-undangan, (3) efektivitas dan efisiensi operasi.

Laporan Hasil Pemeriksaan Badan Pemeriksa Keuangan (LHP-BPK) atas laporan keuangan Pemerintah Kota Makassar tahun anggaran 2011 telah diserahkan Kepala Perwakilan BPK Makassar ke Walikota Makassar Ilham Arief Sirajuddin tanggal 24 Mei 2012. Dalam LHP tersebut terdapat tujuh item temuan yang menjadi rekomendasi BPK. Totalnya mencapai Rp179.7 miliar. Item temuan itu diantaranya,

1. Kas di bendahara pengeluaran pemerintah kota Makassar tidak dapat diyakini kewajarannya sebesar Rp699.422.327.
2. Selisih penyajian data penyertaan modal antara laporan keuangan Pemkot dengan Perusahaan Daerah (Perusda) sebesar Rp2.477.855.921.
3. Penyajian investasi jangka panjang atau nonpermanen atau pinjaman modal sebesar Rp2.836.162.900 menurut BPK juga tidak sesuai standar akuntansi.
4. Penyajian aset lainnya atau kemitraan dengan pihak ketiga sebesar Rp173.325.179.315 juga tidak dapat diyakini kewajarannya.
5. Terjadinya ketekoran kas pada bendahara pengelolaan Jamkesmas dan Jampersal Pemkot Makassar sebesar Rp379.984.000.
6. Penatausahaan persediaan pada SKPD tidak tertib
7. Penatausahaan aset tetap tidak memadai.

Jadi hasil pemeriksaan laporan keuangan Pemerintah Kota Makassar masih sama tahun sebelumnya bahkan berturut-turut mulai tahun 2006 hingga 2011 yakni stagnan dengan predikat Wajar Dengan Pengecualian (WDP)⁴. Hal ini dikarenakan permasalahan-permasalahan yang terungkap tidak jauh berbeda dengan tahun sebelumnya. Hal ini berarti faktor sistem pengendalian internal baik ataupun buruknya tidak mempengaruhi kualitas informasi laporan keuangan pemerintah Kota Makassar.

⁴Badan Pemeriksa Keuangan RI, *Ikhtisar Hasil Pemeriksaan Semester II Tahun 2012*, Lampiran 5 h. 11

Laporan BPK ini harus mendapat perhatian dari pemerintah Kota Makassar khususnya kinerja masing-masing SKPD terkait dengan sistem pembukuan dan penyusunan Laporan Keuangan serta pelaksanaannya yang ternyata belum sepenuhnya mengikuti ketentuan-ketentuan yang berlaku, sehingga masih terdapat kelemahan-kelemahan. Atas kelemahan pengendalian intern tersebut, BPK-RI menyarankan agar Pemerintah Kota Makassar melakukan review atas sistem pembukuan dan penyusunan laporan keuangannya.

Kesimpulan penelitian ini berbeda dengan hasil penelitian yang dilakukan oleh Indriasari dan Winidyaningrum yang membuktikan bahwa pengendalian internal akuntansi pemerintah daerah berpengaruh terhadap nilai laporan keuangan pemerintah daerah yang dinyatakan dengan ketepatanwaktuan dan keterandalan studi pada pemerintah kota Palembang, tapi hasil dari penelitian ini sejalan dengan penelitian Choirunisah tahun 2008 yang mengemukakan bahwa internal kontrol tidak berpengaruh signifikan terhadap kualitas laporan yang dihasilkan sistem akuntansi instansi. Dapat dilihat dari data distribusi skor kuesioner, sebagian besar responden menjawab ragu-ragu/netral terkait item pernyataan variabel sistem pengendalian internal bahwa “SKPD tidak mencatat semua penyesuaian pada jurnal penyesuaiannya”.

c) Hasil pengujian hipotesis H_3 menunjukkan bahwa pengawasan keuangan daerah tidak berpengaruh terhadap kualitas informasi laporan keuangan pemerintah Kota Makassar.

Penelitian ini sejalan dengan penelitian yang dilakukan oleh Arfianti tahun 2011 dimana variabel pengawasan keuangan daerah tidak berpengaruh terhadap keandalan pelaporan keuangan pemerintah daerah Kabupaten Batang. Pengawasan diperlukan untuk mengetahui apakah perencanaan yang telah disusun dapat berjalan secara efisien, efektif, dan ekonomis.

DPRD Kota Makassar memiliki fungsi legislasi dan fungsi kontrol terhadap penyelenggaraan negara dan pemerintahan di kota Makassar. Laporan hasil pemeriksaan BPK dapat digunakan dalam melaksanakan ketiga fungsi yakni legislasi, budget, dan kontrol. Sebagaimana yang dituangkan di Pasal 23E ayat (3) UUD 45, DPRD menindaklanjuti hasil pemeriksaan BPK antara lain dengan menyelenggarakan evaluasi melalui rapat-rapat komisi dengan pihak pemerintah kota/daerah. Juga di dalam penyusunan peraturan daerah, atau dalam penyusunan anggaran daerah. Dalam UU No. 15 Tahun 2004 juga ditegaskan bila hasil pemeriksaan BPK ini baru dapat dipublikasikan setelah diserahkan kepada DPR dan DPRD. Jadi, publikasi itu terjadi setelah diserahkan ke DPR dan DPRD. Publikasi itu dilakukan karena masyarakat juga berhak mengetahui pengelolaan keuangan Negara/Daerah. Langkah ini merupakan bagian dari tranparansi dan akuntabilitas di dalam pengelolaan dan tanggungjawab keuangan negara.

Namun berbicara tentang pengawasan sebenarnya bukanlah tanggung jawab institusi pengawas semata melainkan tanggung jawab semua aparatur pemerintah dan masyarakat pada semua elemen. Karena sebetulnya institusi pengawas seperti Inspektorat Kota Makassar, bukannya berdiam diri, tidak berbuat, tidak inovatif, dan sebagainya. Tetapi jauh dari anggapan itu, lembaga pengawas ini telah bertindak sejalan dengan apa yang dipikirkan masyarakat itu sendiri. Langkah pro aktif menuju pengawasan yang efektif dan efisien dalam memenuhi tuntutan itu telah dilakukan seperti melakukan reorganisasi, perbaikan sistem, membuat pedoman dan sebagainya, namun kondisinya sedang berproses dan hasilnya belum signifikan dan terwujud. Para pengawas harus ikut memperbaiki kesalahan, bahkan seharusnya kalau ada kebocoran, maka yang pertama berintrospeksi diri mestilah para lembaga pengawas ini. Karena mereka tidak menjalankan fungsinya.

Berdasarkan hasil analisis data dari tiga faktor yang diuji, dapat disimpulkan bahwa faktor kompetensi sumber daya manusia yang paling mempengaruhi kualitas informasi laporan keuangan pemerintah daerah kota Makassar.

BAB V

PENUTUP

A. Kesimpulan

Berdasarkan hasil analisis dan pembahasan dapat dikemukakan kesimpulan sebagai berikut:

1. Penelitian ini membuktikan bahwa kompetensi sumber daya manusia berpengaruh signifikan terhadap kualitas informasi laporan keuangan pemerintah Kota Makassar. Hal ini berarti bahwa semakin baik kompetensi sumber daya manusia yang dimiliki suatu entitas organisasi pemerintahan maka akan menghasilkan pula informasi laporan keuangan yang berkualitas.
2. Penelitian ini menemukan bukti empiris bahwa sistem pengendalian internal dan pengawasan keuangan daerah tidak mempengaruhi kualitas informasi laporan keuangan pemerintah Kota Makassar, hal ini tercermin dengan “prestasi” yang diperoleh Pemerintah Kota Makassar yang memperoleh predikat “Wajar Dengan Pengecualian” mulai tahun 2006 sampai tahun 2011, pembenahan yang dilakukan Pemerintah Kota Makassar dalam Sistem Pengendalian Internal dan Fungsi Pengawasan Keuangan Daerah tidak berjalan efektif dan belum menghasilkan “prestasi” nyata dalam pelaporan keuangan pemerintah Kota Makassar.
3. Berdasarkan Uji F diketahui bahwa nilai F hitung 5,425 dengan probabilitas signifikansi yang menunjukkan $0,005^a$. Nilai probabilitas pengujian yang lebih kecil dari $\alpha = 0,05$ hal ini menunjukkan bahwa secara bersama-sama Kualitas

Informasi Laporan Keuangan Pemerintah Daerah dipengaruhi oleh variabel khususnya yakni Kompetensi Sumber Daya Manusia, Sistem Pengendalian Internal, dan Pengawasan Keuangan Daerah.

4. Berdasarkan hasil analisis data ditemukan bahwa 30,7% variabel Kualitas Informasi Laporan Keuangan dapat dijelaskan oleh ketiga variabel yang digunakan dalam penelitian ini, sedangkan sisanya sebesar 69,3% dijelaskan oleh variabel-variabel lain di luar model penelitian. Misalnya variabel eksternal dan faktor pemanfaatan teknologi informasi.

B. Keterbatasan Penelitian

Hasil penelitian ini mempunyai beberapa keterbatasan. Pertama, kompetensi sumber daya manusia, sistem pengendalian internal, dan pengawasan keuangan daerah hanya mampu menjelaskan 30,7% faktor kualitas informasi laporan keuangan pemerintah sisanya dijelaskan oleh faktor-faktor lain di luar penelitian ini. Kedua, sampel yang digunakan secara tidak acak atau non probabilitas hanya mendasarkan pada kantor SKPD tertentu, sehingga hasil penelitian tidak dapat digunakan sebagai dasar generalisasi. Ketiga, faktor jaringan dan relasi sangat menentukan kelancaran dan efektivitas pengumpulan data di SKPD, hal inilah yang menghambat peneliti sehingga terkendala dalam birokrasi pemerintahan administrasi persuratan dan waktu pembagian kuesioner kepada responden. Keempat, kurangnya pemahaman dari responden terhadap item pertanyaan dalam kuesioner disebabkan oleh kurang cermatnya peneliti dalam merumuskan dan mengembangkan instrumen penelitian.

Kelima, kurangnya kerjasama yang baik dari responden yang ditandai sikap kepedulian dan keseriusan dalam menjawab semua pertanyaan-pertanyaan yang ada, masalah subjektivitas dari responden dapat mengakibatkan hasil penelitian ini rentan terhadap biasanya jawaban responden.

C. Saran

Berdasarkan penelitian yang telah dilakukan, maka dapat disarankan beberapa hal sebagai berikut:

1. Dalam pengumpulan data penelitian seharusnya berhati-hati, lebih teliti, dan bersabar serta dalam memperoleh data yang akurat, haruslah digunakan metode, strategi, dan teknik penelitian yang ilmiah dan berdasarkan landasan-landasan teori yang ada.
2. Dalam pengumpulan data penelitian, peneliti harus bekerja sama dengan pihak-pihak tertentu yang sesuai dengan sasaran penelitian seperti kepala keuangan pemerintah daerah, staf keuangan pemerintah daerah yang menjadi objek penelitian.
3. Masih ada faktor-faktor lain yang tidak diteliti dalam penelitian ini yakni faktor pemanfaatan teknologi informasi dan faktor eksternal sangat dipengaruhi kemajuan informasi teknologi, Perkembangan web dan teknologi internet, Perubahan standar pelaporan, Perubahan regulasi pemerintah secara global. Faktor-faktor ini turut pula mempengaruhi keandalan dan ketepatan waktu pelaporan keuangan.

DAFTAR PUSTAKA

- Andriani, Wiwik, *Pengaruh Kapasitas Sumber Daya Manusia dan Pemanfaatan Teknologi Informasi Terhadap Keterandalan dan Ketepatanwaktuan Laporan Keuangan Pemerintah Daerah (Studi pada Pemerintah Daerah Kabupaten Pesisir Selatan)*. Jurnal Akuntansi & Manajemen Vol. 5 No. 1 Juni, 2010.
- Arfianti Dita, *Analisis Faktor-Faktor yang Mempengaruhi Nilai Informasi Pelaporan Keuangan Pemerintah Daerah (Studi Pada Satuan Kerja Pemerintah Daerah di Kabupaten Batang)*, Skripsi, jurusan Akuntansi, Fakultas Ekonomi, Universitas Diponegoro, 2011.
- Armando Gerry, *Pengaruh Sistem Pendalian Intern Pemerintah dan Pengawasan Keuangan Daerah Terhadap Nilai Informasi Laporan Keuangan Pemerintah (Studi Empiris pada Satuan Kerja Perangkat Daerah di Kota Bukittinggi)*, Skripsi, jurusan Akuntansi, Fakultas Ekonomi, Universitas Negeri Padang, 2013.
- Badan Pemeriksa Keuangan Republik Indonesia, *Hasil Pemeriksaan Atas Laporan Keuangan Kota Makassar Tahun Anggaran 2004*. Makassar, 2012
- Badan Pemeriksa Keuangan Republik Indonesia, *Ikhtisar Hasil Pemeriksaan Semester II Tahun 2011*. Jakarta, Maret 2012. www.bpk.go.id
- Daftar Satuan Kerja Perangkat Daerah (SKPD) Pemerintah Kota Makassar <http://bahasa.makassarkota.go.id/index.php/component/content/article/75-lembaran-daerah/701-uraian-tugas-skpd-kota-makassar>. diakses pada tanggal 25 Desember 2012.
- Indriasari, Desi dan Ertambang Nahartyo, *Pengaruh Kapasitas Sumber Daya Manusia, Pemanfaatan Teknologi Informasi, dan Pengendalian Intern Akuntansi Terhadap Nilai Informasi Pelaporan Keuangan Pemerintah Daerah (Studi pada Pemerintah Kota Palembang dan Kabupaten Ogan Ilir)*. Jurnal. 2008.
- Mardiasmo, *Akuntansi Sektor Publik*, Cet. IV, Yogyakarta: Andi, 2009.
- Mardiasmo, *Elaborasi Reformasi Akuntansi Sektor Publik: Telaah Kritis Terhadap Upaya Aktualisasi Kebutuhan Sistem Akuntansi Keuangan Pemerintah Daerah*. Jurnal Akuntansi Auditing Indonesia Vol. 6 No.1, Juni 2002.

- Mustofa, Hamim, *Basis Akuntansi Pemerintahan*, <http://syukriy.wordpress.com/2008/06/28/basis-akuntansi-pemerintahan/>, diakses pada tanggal 29 November 2012.
- Nugraha, Darya Setia, *The Influenca of Internal Control System to The Reliability of Local Government Financial Statement (Case Study at Pemerintah Provinsi Jawa Barat)*. Jurnal Ekonomi, Keuangan, Perbankan dan Akuntansi, Vol. 2 No. 2 September 2010.
- Priyatno Duwi. *Cara Kilat Belajar Analisis Data dengan SPSS 20*. Cet. 1; Yogyakarta: Andi, 2012.
- Simanjuntak, Binsar, *Penerapan Akuntansi Berbasis Akrual di Sektor Pemerintahan di Indonesia*, disampaikan pada Kongres XI Ikatan Akuntansi Indonesia, Jakarta, 9 Desember 2010.
- Subijono, Tony, *Organizational Behaviour*, presentase tugas kuliah, Stikom Surabaya.
- Sugiyono. *Statistika untuk Penelitian*. Cet. 20; Bandung: Alfabeta, 2012.
- Sukmaningrum, Tantriani. *Analisis Faktor-Faktor yang Mempengaruhi Kualitas Informasi Laporan Keuangan Pemerintah Daerah (Studi Empiris pada Pemerintah Kabupaten dan Kota Semarang)*, Skripsi, jurusan Akuntansi, Fakultas Ekonomika, Universitas Diponegoro, 2012.
- UIN Alauddin Makassar, *Pedoman Penulisan Karya Tulis Ilmiah: Makalah, Skripsi, Tesis dan Disertasi*. Cet. I, Makassar: Alauddin Press, 2008.
- Winidyaningrum, Celviana dan Rahmawati, *Pengaruh Sumber Daya Manusia dan Pemanfaatan Teknologi Informasi Terhadap Keterandalan dan Ketepatanwaktuan Pelaporan Keuangan Pemerintah Daerah dengan Variabel Intervening Pengendalian Intern Akuntansi (Studi Empiris di Pemda SUBOSUKAWONOSRATEN)*. Simposium Nasional Akuntansi XIII, ASP, Purwokerto, 2010.
- Yamin, Sofyan, dkk, *Regresi dan Korelasi dalam Genggaman Anda Aplikasi dengan Software SPSS, EViews, MINITAB, dan STATGRAPHICS*. Jakarta: Salemba empat, 2010.
- Yudianto, I Gede Agus dan Ni Made Adi Erawati, *Pengaruh Sumber Daya Manusia, Teknologi Informasi dan Pengendalian Intern Terhadap Kualitas Laporan Keuangan*. Jurnal FE Unud, 2012.

Anonim, Keputusan Presiden No. 74 Tahun 2011 Tentang Tata Cara Pengawasan Penyelenggaraan Pemerintah Daerah.

Anonim, Peraturan Pemerintah Nomor 24 Tahun 2005 Tentang Standar Akuntansi Pemerintahan.

Anonim, Peraturan Pemerintah Republik Indonesia No. 60 Tahun 2008 Tentang Sistem Pengendalian Intern Pemerintah.

Anonim, Peraturan Pemerintah Nomor 71 Tahun 2010 Tentang Standar Akuntansi Pemerintahan.

Anonim, Peraturan Menteri Dalam Negeri No. 13 Tahun 2006 Tentang Pedoman Pengelolaan Keuangan Daerah.

Anonim, Peraturan Menteri Dalam Negeri No. 51 Tahun 2010 Tentang Pedoman Pengawasan Penyelenggaraan Pemerintah Daerah

Anonim, Undang-Undang Nomor 15 Tahun 2004 Tentang Pemeriksaan Pengelolaan dan Tanggung Jawab Keuangan Negara

FORMULIR PENDAFTARAN ALUMNI ONLINE
FAKULTAS EKONOMI DAN BISNIS ISLAM UIN ALAUDDIN MAKASSAR
PERIODE SEPTEMBER SEMESTER GANJIL/GENAP TAHUN AKADEMIK 2013

1. NAMA : SYARIF SYAHRIR MALLE, SE.
2. NIM / JURUSAN : 10900109065 / AKUNTANSI
3. ANGKATAN : 2009
4. JUDUL SKRIPSI : ANALISIS FAKTOR-FAKTOR YANG
MEMPENGARUHI KUALITAS
INFORMASI LAPORAN KEUANGAN
PEMERINTAH KOTA MAKASSAR
5. TANGGAL ACC JUDUL SKRIPSI : 1 Mei 2013
6. TANGGAL PENETAPAN SK PEMBIMBING : 10 Mei 2013
7. NO. SK PEMBIMBING : 188 Tahun 2013
8. TANGGAL SEMINAR PROPOSAL : 27 Mei 2013
9. NAMA PEMBIMBING : Jamaluddin Majid, SE., M.Si.
DR. H. Muslimin Kara, S.Ag., M.Ag.
10. TANGGAL DAFTAR UJIAN MEJA : 13 Agustus 2013
11. TANGGAL UJIAN MEJA : 15 Agustus 2013
12. TEMPAT UJIAN MEJA : Gedung L Fak. Ekonomi dan Bisnis Islam
13. JAM UJIAN : 09.00 WITA - selesai
14. NAMA PENGUJI : 1. DR. Wahyuddin Abdullah, SE., M.Si.
2. Memen Suwandi, SE., M.Si.
15. NILAI UJIAN MEJA (HURUF) : 3,85 (A)
16. PREDIKAT KELULUSAN : Sangat Memuaskan
17. NO. SK MUNAKASYAH : 18 Tahun 2013
18. TANGGAL SK MUNAKASYAH : 13 Agustus 2013
19. TANGGAL YUDISIUM : 30 Agustus 2013
20. NO. IJASAH S1 : UN.6/EB.II/PP.01.1/0092/2013
21. SEMESTER MULAI TUGAS : Genap Semester VIII Tahun 2012-2013
AKHIR AKADEMIK 2012
22. SEMESTER SELESAI TUGAS : Genap Semester VIII Tahun 2012-2013
AKHIR AKADEMIK 2013
23. NO. TELEPON / HANDPHONE : 085237751144
24. IPK TERAKHIR : 3,65

KUISIONER PENELITIAN

JUDUL SKRIPSI :

**ANALISIS FAKTOR-FAKTOR YANG MEMPENGARUHI
KUALITAS INFORMASI LAPORAN KEUANGAN
PEMERINTAH KOTA MAKASSAR**



Peneliti:

SYARIF SYAHRIR MALLE

(Mahasiswa Jurusan Akuntansi Fakultas Syariah dan Hukum)

NIM : 10900109065



**LEMBAGA PENELITIAN
UNIVERSITAS ISLAM NEGERI ALAUDDIN
MAKASSAR**

2013

IDENTITAS RESPONDEN

- No. Responden : (diisi peneliti)
1. Nama :
2. Umur : 20-30 tahun 41-50 tahun
 31-40 tahun 51-60 tahun
3. Jenis kelamin : Pria Wanita
4. Strata Pendidikan : D3 S1 S2 S3
5. Jabatan : Kepala Dinas / Bagian / Sub Bagian
 Staf
6. Pengalaman Kerja : 1 – 5 Tahun 6 – 10 Tahun 11– 15 Tahun
 16 – 20 Tahun 21 – 25 Tahun 26– 30 Tahun
 > 31Tahun

PETUNJUK PENGISIAN

Memohon kepada Bapak dan Ibu memberikan penilaian terhadap pernyataan yang telah tersedia. Penilaian dilakukan dengan cara **menyilang /mencenteng** (X atau ✓) salah satu kolom angka yang tersedia. Semakin besar angka pilihan pada pernyataan tertentu maka semakin tinggi derajat kesesuaian terhadap pernyataan tersebut. Adapun skala pengukuran sebagai berikut:

1	2	3	4	5
Sangat Tidak Setuju	Tidak Setuju	Ragu- Ragu/Netral	Setuju	Sangat Setuju

KUALITAS INFORMASI LAPORAN KEUANGAN

NO	PERNYATAAN	Sangat Tidak setuju - > Sangat Setuju				
		1	2	3	4	5
1.	Laporan keuangan yang disusun SKPD dapat memberikan informasi yang memungkinkan para pengguna untuk mengoreksi ekspektasi mereka dimasa lalu.					
2.	SKPD mampu menyusun laporan keuangan secara lengkap (Laporan Realisasi Anggaran, Neraca, dan Catatan atas laporan keuangan).					
3.	SKPD telah mampu menyelesaikan laporan ke-uangan (LRA, Neraca, dan Catatan atas laporan keuangan) tepat waktu.					
4.	Informasi yang dihasilkan dari laporan keuangan SKPD telah menggambarkan dengan jujur transaksi yang seharusnya disajikan dalam lapor-an keuangan.					
5.	Informasi diarahkan pada kebutuhan umum yang tidak berpihak pada kebutuhan pihak tertentu.					
6.	Apabila informasi dilakukan pengujian lebih dari sekali oleh pihak yang berbeda, hasilnya tetap me-nunjukkan simpulan yang tidak berbeda jauh.					
7.	Informasi yang termuat dalam laporan keuangan dapat dibandingkan dengan laporan keuangan periode sebelumnya.					
8.	Laporan keuangan yang disusun oleh SKPD telah dapat dijadikan sebagai tolak ukur dalam penyusunan anggaran tahun berikutnya.					
9.	Informasi yang dihasilkan dari laporan keuangan SKPD bebas dari kesalahan yang bersifat material.					
10.	Informasi yang dihasilkan dalam laporan keuangan SKPD belum memenuhi kebutuhan para pengguna dari laporan keuangan pemerintah.					

KOMPETENSI SUMBER DAYA MANUSIA (SDM)

NO	PERNYATAAN	Sangat Tidak setuju - > Sangat Setuju				
		1	2	3	4	5
1.	Subbagian keuangan/akuntansi anda memiliki staf yang berkualifikasi dalam jumlah yang cukup.					
2.	Paling tidak 10 persen dari staf subbagian keuangan/akuntansi merupakan lulusan D3 akuntansi atau lebih tinggi.					
3.	Subbagian keuangan/akuntansi memiliki uraian peran dan fungsi yang jelas.					
4.	Peran dan tanggung jawab seluruh pegawai subbagian keuangan/akuntansi ditetapkan secara jelas dalam peraturan daerah					
5.	Uraian tugas subbagian keuangan/akuntansi sesuai dengan fungsi akuntansi yang sesungguhnya.					
6.	Terdapat pedoman mengenai prosedur dan proses akuntansi.					
7.	Subbagian keuangan/akuntansi telah melaksanakan proses akuntansi.					
8.	Subbagian keuangan/akuntansi memiliki sumber daya pendukung operasional yang cukup					
9.	Pelatihan-pelatihan untuk membantu penguasaan dan pengembangan keahlian dalam tugas dilakukan					
10.	Dana-dana dianggarkan untuk memperoleh sumber daya, peralatan, pelatihan yang dibutuhkan					

SISTEM PENGENDALIAN INTERN (SPI)

NO	PERNYATAAN	Sangat Tidak setuju - > Sangat Setuju				
		1	2	3	4	5
1.	SKPD mempunyai kode etik pegawai instansi pemerintah secara tertulis.					
2.	Pimpinan SKPD telah memberikan contoh dalam berperilaku patuh terhadap peraturan.					
3.	Struktur organisasi SKPD telah menggambarkan pembagian kewenangan.					

4.	Sebagai tindak lanjut dari penilaian terhadap kualitas pengendalian internal, SKPD telah melakukan perbaikan pengendalian internal				
5.	Setiap transaksi yang terjadi harus didukung dengan bukti transaksi yang valid.				
6.	Transaksi tidak dapat dilakukan tanpa adanya otorisasi dari pihak yang berwenang.				
7.	SKPD telah mencatat transaksi keuangan pada buku jurnal (seperti jurnal kas masuk, jurnal kas keluar, jurnal aset lainnya, dan jurnal selain kas) pada setiap transaksi keuangan terjadi.				
8.	SKPD tidak mencatat semua penyesuaian pada jurnal penyesuaiannya.				
9.	Dalam waktu yang tidak ditentukan Pimpinan SKPD melakukan pemeriksaan mendadak terhadap catatan akuntansi.				

PENGAWASAN KEUANGAN DAERAH

NO	PERNYATAAN	Sangat Tidak setuju - > Sangat Setuju				
		1	2	3	4	5
1.	Pelaksanaan realisasi APBD sesuai dengan asas-asas umum pengelolaan keuangan daerah.					
2.	Pengelolaan keuangan daerah dilaksanakan oleh pejabat yang benar-benar mengerti tentang ke-uangan daerah.					
3.	Menteri Dalam Negeri mengkoordinasi pembina-an pengelolaan keuangan daerah.					
4.	Kepala daerah menetapkan sistem pengelolaan ke-uangan daerah.					
5.	Struktur APBD (pendapatan, belanja, pembiayaan daerah) disajikan dengan akurat.					
6.	Penyusunan APBD sesuai dengan perencanaan daerah.					
7.	Pelaksanaan APBD dilaksanakan dengan ber-pedoman pada asas umum pelaksanaan APBD.					
8.	Kepala SKPD selaku pengguna anggaran menyelenggarakan akuntansi atas transaksi yang berada dalam tanggung jawabnya.					

TERIMA KASIH

Atas perhatian dan kerjasama yang baik

Descriptives

[DataSet1] E:\SKRIPSI SYARIF SM\SKRIPSI_REVISI_PENGUJI\DATA MANUAL.sav

Descriptive Statistics

	N	Minimum	Maximum	Mean	Std. Deviation
Kualitas Informasi LK	31	31	50	40.77	5.795
SDM	31	27	45	37.77	4.924
SPI	31	22	30	26.26	3.022
Pengawasan	31	29.00	40.00	34.9355	3.59570
Valid N (listwise)	31				

Correlations

		Kualitas Informasi LK	SDM	SPI	Pengawasan
Pearson Correlation	Kualitas Informasi LK	1.000	.596	.421	-.002
	SDM	.596	1.000	.753	.221
	SPI	.421	.753	1.000	.284
	Pengawasan	-.002	.221	.284	1.000
Sig. (1-tailed)	Kualitas Informasi LK	.	.000	.009	.495
	SDM	.000	.	.000	.116
	SPI	.009	.000	.	.061
	Pengawasan	.495	.116	.061	.
N	Kualitas Informasi LK	31	31	31	31
	SDM	31	31	31	31
	SPI	31	31	31	31
	Pengawasan	31	31	31	31

Validitas dan Realibilitas

A. Validitas

1. Sumber Daya Manusia

Item-Total Statistics				
	Scale Mean if Item Deleted	Scale Variance if Item Deleted	Corrected Item-Total Correlation	Cronbach's Alpha if Item Deleted
item1	33.97	17.432	.604	.842
item2	33.26	20.398	.612	.839
item3	33.61	17.978	.648	.833
item4	33.55	20.323	.487	.848
item5	33.45	21.256	.426	.853
item6	33.55	20.523	.541	.844
item7	33.71	19.680	.680	.832
item8	33.45	18.923	.602	.837
item9	33.65	19.037	.695	.829

2. Sistem Pengendalian Internal

Item-Total Statistics				
	Scale Mean if Item Deleted	Scale Variance if Item Deleted	Corrected Item-Total Correlation	Cronbach's Alpha if Item Deleted
item1	21.55	5.789	.520	.780
item2	21.61	5.245	.542	.776
item3	21.84	5.140	.687	.741
item4	21.81	5.161	.532	.781
item5	21.58	5.718	.555	.773
item6	21.61	5.578	.542	.775

3. Pengawasan Keuangan Daerah

Item-Total Statistics

	Scale Mean if Item Deleted	Scale Variance if Item Deleted	Corrected Item-Total Correlation	Cronbach's Alpha if Item Deleted
item1	30.48	10.725	.506	.845
item2	30.55	10.056	.520	.845
item3	30.77	9.714	.707	.821
item4	30.74	9.665	.580	.838
item5	30.52	10.525	.570	.838
item6	30.55	9.989	.659	.828
item7	30.65	9.237	.700	.821
item8	30.29	10.946	.543	.842

4. Laporan Keuangan Pemerintah

Item-Total Statistics

	Scale Mean if Item Deleted	Scale Variance if Item Deleted	Corrected Item-Total Correlation	Cronbach's Alpha if Item Deleted
item1	36.68	29.026	.589	.859
item2	36.61	26.978	.562	.860
item3	36.61	28.045	.642	.854
item4	36.55	28.589	.505	.864
item5	36.58	29.585	.341	.877
item6	36.65	27.437	.578	.858
item7	36.39	29.512	.619	.859
item8	36.58	27.385	.595	.857
item9	36.94	25.062	.817	.837
item10	37.39	24.312	.729	.845

B. Reliabilitas

1. Sumber Daya Manusia

Scale: ALL VARIABLES

Case Processing Summary

		N	%
Cases	Valid	31	100.0
	Excluded ^a	0	.0
	Total	31	100.0

a. Listwise deletion based on all variables in the procedure.

Reliability Statistics

Cronbach's Alpha	N of Items
.855	9

2. Sistem Pengendalian Internal

Scale: ALL VARIABLES

Case Processing Summary

		N	%
Cases	Valid	31	100.0
	Excluded ^a	0	.0
	Total	31	100.0

a. Listwise deletion based on all variables in the procedure.

Reliability Statistics

Cronbach's Alpha	N of Items
.802	6

3. Pengawasan Keuangan Daerah

Scale: ALL VARIABLES

Case Processing Summary

		N	%
Cases	Valid	31	100.0
	Excluded ^a	0	.0
	Total	31	100.0

a. Listwise deletion based on all variables in the procedure.

Reliability Statistics

Cronbach's Alpha	N of Items
.853	8

4. Laporan Keuangan Pemerintah

Scale: ALL VARIABLES

Case Processing Summary

		N	%
Cases	Valid	31	100.0
	Excluded ^a	0	.0
	Total	31	100.0

a. Listwise deletion based on all variables in the procedure.

Reliability Statistics

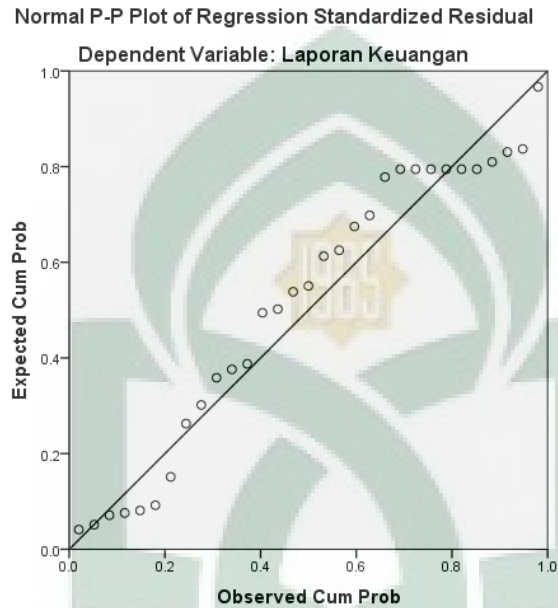
Cronbach's Alpha	N of Items
.870	10

Pengujian Asumsi Klasik

A. Uji Normalitas

1. Metode Grafik

Charts



2. Uji One sample kolmogorov smirnov

NPar Tests

One-Sample Kolmogorov-Smirnov Test

		Unstandardized Residual
N		31
Normal Parameters ^{a,b}	Mean	0E-7
	Std. Deviation	4.57735695
	Absolute	.145
Most Extreme Differences	Positive	.118
	Negative	-.145
Kolmogorov-Smirnov Z		.808
Asymp. Sig. (2-tailed)		.531

a. Test distribution is Normal.

b. Calculated from data.

B. Uji Multikolinearitas

1. Dengan Melihat Nilai Tolerance dan Inflation Factor (Vif).

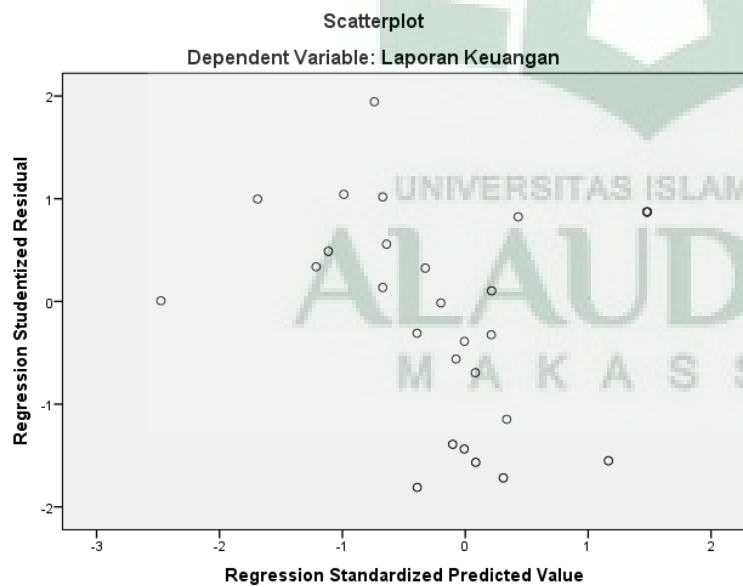
Model	Unstandardized Coefficients		Standardized Coefficients	t	Sig.	Collinearity Statistics		
	B	Std. Error	Beta			Tolerance	VIF	
1	(Constant)	21.758	10.556		2.061	.049		
	SDM	.787	.261	.669	3.020	.005	.471	2.121
	SPI	-.111	.423	-.058	-.262	.795	.475	2.105
	Pengawasan	-.223	.252	-.139	-.887	.383	.947	1.056

a. Dependent Variable: Laporan Keuangan

C. Uji Heteroskedastisitas

1. Melihat pola titik-titik pada Scatterplots Regresi

Charts



Uji Autokorelasi

Model Summary^b

Model	R	R Square	Adjusted R Square	Std. Error of the Estimate	Durbin-Watson
1	.613 ^a	.376	.307	4.825	1.493

a. Predictors: (Constant), Pengawasan, SPI, SDM

b. Dependent Variable: Laporan Keuangan

```
NPART TESTS  
  /RUNS (MEDIAN) =ZRE_1  
  
  /MISSING ANALYSIS.
```

NPar Tests

[DataSet0]

Runs Test

	Standardized Residual
Test Value ^a	.13826
Cases < Test Value	15
Cases >= Test Value	16
Total Cases	31
Number of Runs	14
Z	-.726
Asymp. Sig. (2-tailed)	.468

a. Median

Analisis Regresi Linier Berganda

Regression

Variables Entered/Removed^a

Model	Variables Entered	Variables Removed	Method
1	Pengawasan, SPI, SDM ^b		Enter

- a. Dependent Variable: Laporan Keuangan
 b. All requested variables entered.

Model Summary

Model	R	R Square	Adjusted R Square	Std. Error of the Estimate
1	.613 ^a	.376	.307	4.825

- a. Predictors: (Constant), Pengawasan, SPI, SDM

ANOVA^a

Model		Sum of Squares	df	Mean Square	F	Sig.
1	Regression	378.853	3	126.284	5.425	.005 ^b
	Residual	628.566	27	23.280		
	Total	1007.419	30			

- a. Dependent Variable: Laporan Keuangan
 b. Predictors: (Constant), Pengawasan, SPI, SDM

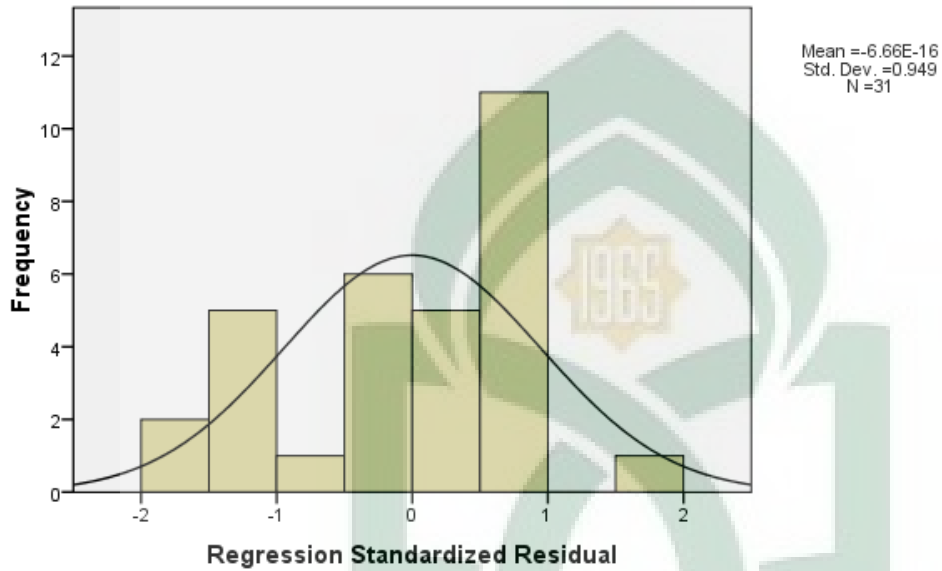
Coefficients^a

Model		Unstandardized Coefficients		Standardized Coefficients	T	Sig.
		B	Std. Error	Beta		
1	(Constant)	21.758	10.556		2.061	.049
	SDM	.787	.261	.669	3.020	.005
	SPI	-.111	.423	-.058	-.262	.795
	Pengawasan	-.223	.252	-.139	-.887	.383


- a. Dependent Variable: Laporan Keuangan

Histogram

Dependent Variable: Kualitas Informasi LK



RIWAYAT HIDUP



Dilahirkan di Ujung Pandang pada tanggal 24 September 1990 anak sulung dari 5 orang bersaudara, pemimpin untuk empat orang adik-adik perempuannya, lahir dari pasangan Drs. H. Syahrir Malle, M.Pd.I. dan Hj. Kumala, S.Pd.

Memulai pendidikan di TK Teratai dan melanjutkan pendidikan dasar di SDN Kompleks IKIP I Makassar dan tamat pada tahun 2002, kemudian melanjutkan pendidikan di SLTP Negeri 6 Makassar pada tahun yang sama dan tamat pada tahun 2005, selanjutnya pada tanggal 21 Juni 2008 berhasil menamatkan diri di SMA Kartika Wirabuana VII-I Makassar.

Tahun 2008 sempat kuliah di Universitas Hasanuddin jurusan Ilmu Pemerintahan, setahun kemudian kembali mengikuti ujian UMB di UIN Alauddin Makassar dan lulus pada Jurusan Akuntansi Fak. Syariah dan Hukum pada bulan juli tahun 2009. Alhamdulillah dapat menyelesaikan studi pada bulan Agustus 2013 dengan predikat IPK Sangat Memuaskan pada Fakultas Ekonomi dan Bisnis Islam UIN Alauddin Makassar, dengan waktu studi selama 4 tahun 1 bulan.

UNIVERSITAS ISLAM NEGERI
ALAUDDIN
M A K A S S A R