

**PUSAT PEMBERDAYAAN LANSIA DI MAKASSAR DENGAN
PENDEKATAN ARSITEKTUR PERILAKU**



SKRIPSI

Diajukan sebagai Syarat Penyelesaian Studi S1
pada Program Studi S1 Teknik Arsitektur Fakultas Sains dan Teknologi
Universitas Islam Negeri Alauddin Makassar

Oleh :

ST. NURHIDAYAH AHMAD

60100110062

UNIVERSITAS ISLAM NEGERI

ALAUDDIN

M A K A S S A R

TIM PEMBIMBING :

St. Aisyah Rahman, S.T., M.T.

Marwati, S.T, M.T.

2018

HALAMAN PERNYATAAN

Dengan ini saya menyatakan dan menjamin bahwa penulisan dan penyusunan skripsi ini dilakukan secara mandiri dan disusun tanpa menggunakan bantuan yang tidak dibenarkan, sebagaimana lazimnya pada penyusunan sebuah skripsi. Semua kutipan, tulisan dan/atau pemikiran orang lain yang digunakan di dalam penyusunan skripsi, baik dari sumber yang dipublikasikan ataupun tidak, termasuk dari buku, artikel, jurnal catatan kuliah, tugas mahasiswa lain dan lainnya, telah direferensikan menurut kaidah akademik yang baku dan berlaku.

Makassar, 20 Agustus 2018

Penulis

ST. NURHIDAYAH AHMAD

NIM. 60100110062



UNIVERSITAS ISLAM NEGERI
ALAUDDIN
M A K A S S A R

HALAMAN PENGESAHAN

Judul Tugas Akhir : Pusat Pemberdayaan Lansia Di Makassar Dengan
Pendekatan Arsitektur Perilaku
Nama Mahasiswa : **ST. NURHIDAYAH AHMAD**
Nomor Stambuk : 601.001.10.062
Program Studi : S-1 Teknik Arsitektur
Tahun Akademik : 2017/2018

Pembimbing I

Pembimbing II




St. Aisyah Rahman, S.T., M.T.
NIP. 19770125 200501 2 004



Marwati, S.T., M.T.
NIP. 19760201 200901 2 003

Mengetahui,

Ketua Jurusan Teknik Arsitektur



St. Aisyah Rahman, S.T., M.T.
NIP. 19770125 200501 2 004

Menyetujui,

Dekan Fakultas Sains & Teknologi



Prof. Dr. H. Arifuddin, M.Ag.
NIP. 19691205 199303 1 001

HALAMAN PERSETUJUAN

Skripsi yang berjudul “Pusat Pemberdayaan Lansia Di Makassar Dengan Pendekatan Arsitektur Perilaku”, yang disusun oleh Saudari St.Nurhidayah Ahmad, NIM : 601.001.10.062, Mahasiswa Jurusan Teknik Arsitektur pada Fakultas Sains dan Teknologi Universitas Islam Negeri (UIN) Alauddin Makassar, telah diuji dan dipertahankan dalam sidang Munaqasyah yang diselenggarakan pada hari Kamis tanggal 23 Agustus 2018 dinyatakan telah diterima sebagai salah satu syarat untuk memperoleh gelar Sarjana Arsitektur (S.Ars.) pada Jurusan Teknik Arsitektur dengan beberapa perbaikan.

Makassar, 23 Agustus 2018
11 Dzulhijjah 1439H


Dewan Penguji :

Ketua : Dr. Wasilah, S.T., M.T.
Sekertaris : Alfiah, S.T., M.T.
Munaqisy 1 : Dr. M. Thahir Maloko, M.Hi.
Munaqisy 2 : Burhanuddin S.T., M.T.
Pembimbing 1 : St. Aisyah Rahman, S.T., M.T.
Pembimbing 2 : Marwati, S.T., M.T.
Pelaksana : Agusdin, S.Sos.

(.....)
(.....)
(.....)
(.....)
(.....)
(.....)
(.....)

Diketahui,

4 Dekan Fakultas Sains & Teknologi
UIN Alauddin Makassar,


Prof. Dr. H. Arifuddin, M.Ag.
NIP. 19691205 199303 1 001

PEDOMAN PENGGUNAAN SKRIPSI

Skripsi S1 ini tidak dipublikasikan, tersedia di Perpustakaan Pusat Universitas Islam Negeri Alauddin Makassar. Dapat digunakan untuk kepentingan umum dengan ketentuan bahwa hak cipta ada pada penyusun dengan mengikuti aturan HAKI yang berlaku di Universitas Islam Negeri Alauddin Makassar. Referensi kepustakaan diperkenankan dicatat tetapi pengutipan atau peringkasan hanya dapat dilakukan seizin pengarang dan harus disertai dengan kebiasaan ilmiah untuk menyebutkan sumbernya.

Memperbanyak atau menerbitkan sebagian atau seluruh skripsi haruslah seizin Dekan Fakultas Sains dan Teknologi Universitas Islam Negeri Alauddin Makassar.



KATA PENGANTAR

Assalamualaikum waahmatullahi wabarakatuh

Alhamdulillah rabbil alamin

Syukur alhamdulillah kami panjatkan kehadiran Allah swt. atas berkat dan rahmat-Nya, sehingga penulis dapat menyelesaikan penulisan acuan perancangan ini sebagai langkah awal yang pada tahap berikutnya dijadikan dasar/acuan dalam menempuh program tugas akhir sarjana teknik arsitektur Universitas Islam Negeri Alauddin Makassar.

Adapun judul tugas akhir yang diajukan adalah :

“PUSAT PEMBERDAYAAN LANSIA DI MAKASSAR DENGAN PENDEKATAN ARSITEKTUR PERILAKU”

Dalam penyelesaian tugas akhir ini, banyak rintangan dan hambatan yang ditemukan, serta dengan segala keterbatasan tenaga, kemampuan dan waktu dari penulis, menyebabkan tulisan ini masih terdapat banyak kekurangan dan keterbatasan di dalamnya.

Namun dengan bantuan berupa pemikiran, bimbingan, pengarahan, petunjuk dan nasehat serta pengorbanan dari berbagai pihak, tugas ini dapat terselesaikan sejauh apa yang dapat disajikan. Untuk itu penulis mengharapkan saran dari berbagai pihak demi penyempurnaannya.

Untuk itu dengan penuh rasa hormat dan ketulusan hati, penulis ingin menghaturkan terima kasih yang sedalam-dalamnya kepada:

1. Bapak Prof. Dr. H. Musafir Pababbari, M.Si. selaku Rektor Universitas Islam Alauddin (UIN) Alauddin Makassar.
2. Bapak Prof. Dr. H. Arifuddin, M.Ag. selaku Dekan Fakultas Sains dan Teknologi Universitas Islam Alauddin (UIN) Alauddin Makassar.
3. Ibu St. Aisyah Rahman, S.T., M.T. selaku Ketua Jurusan Teknik Arsitektur Fakultas Sains dan Teknologi Universitas Islam Alauddin (UIN) Alauddin Makassar, dan selaku Dosen Pembimbing I yang telah meluangkan waktunya untuk membimbing, memberikan ilmu, masukan dan motivasi.
4. Ibu Marwati, S.T., M.T. selaku Dosen Pembimbing II yang telah meluangkan waktunya untuk membimbing, memberikan ilmu, masukan dan motivasi.

5. Bapak Dr. M. Thahir Maloko, M.Hi. selaku Dosen Penguji I yang telah meluangkan waktu untuk menguji kelayakan hasil, memberikan masukan dan saran dalam upaya penyempurnaan skripsi ini.
6. Bapak Bapak Burhanuddin, S.T.,M.T. selaku Dosen Penguji II yang telah meluangkan waktu untuk menguji kelayakan hasil, memberikan masukan dan saran dalam upaya penyempurnaan skripsi ini.
7. Ibu Irma Rahayu, S.T.,M.T. selaku Kepala Studio Akhir Priode XXI Tahun Akademik 2017/2018.
8. Ibu Alfiah, S.T., M.T. selaku Dosen Pelaksana Studio Akhir Priode XXI Tahun Akademik 2017/2018.
9. Bapak/ibu dosen dan staff di lingkungan Fakultas Sains dan Teknologi Universitas Islam Negeri Alauddin Makassar khususnya program studi Arsitektur yang telah banyak membantu penulis untuk dapat melaksanakan penulis dalam studi.
10. Ayahanda dan Ibunda tercinta, terima kasih yang tak terhingga atas segala kasih sayang, bimbingan, perhatian yang diberikan dan kesabarannya selama ini dalam membesarkan dan mendidik saya. Kepada kedua saudaraku Rahmah dan Taufiq terima kasih atas bantuan dan dorongan semangat selama ini.
11. Para sahabat-sahabatku, terima kasih atas segala bantuan, dukungan, semangat, tawa, canda, dan doanya selama ini,serta.
12. Rekan-rekan angkatan 2010, terima kasih atas segala bantuan, dukungan, semangat, tawa, canda, dan doanya, semoga kita diberikan yang terbaik.

Akhirnya teriring doa, semoga segala bantuan dan apa yang telah Bapak/Ibu serta rekan-rekan perbuat dapat bernilai jariyah di sisi Allah swt. Dan harapan penulis, semoga apa yang ada di dalam skripsi ini dapat memberikan manfaat khususnya kepada penulis sendiri. Aamiin.

Billahi taufiq walhidayah

Wassalamualaikum warahmatullahi wabarakatuh

Makassar, 23 Agustus 2018
Penulis,

ST. NURHIDAYAH AHMAD
NIM: 601.001.10.062

DAFTAR ISI

HALAMAN JUDUL	i
HALAMAN PERNYATAAN	ii
HALAMAN PENGESAHAN.....	iii
HALAMAN PERSETUJUAN	iv
KATA PENGANTAR.....	v
PEDOMAN PENGGUNAAN SKRIPSI	vi
DAFTAR ISI	viii
DAFTAR GAMBAR.....	xi
DAFTAR TABEL	xiii
DAFTAR BAGAN	xv
ABSTRAK	xvi
BAB I PENDAHULUAN	1
A. Latar Belakang	1
B. Rumusan Masalah	4
C. Tujuan dan Sasaran Pembahasan	4
1. Tujuan Pembahasan	4
2. Sasaran Pembahasan	4
D. Lingkup dan Batasan Pembahasan	5
E. Metode dan Sistematika Pembahasan	5
1. Metode Pembahasan	5
2. Sistematika Pembahasan	6
BAB II TINJAUAN PUSTAKA	8
A. Tinjauan Umum	8
1. Pengertian Judul	8
2. Tinjauan Tentang Pemberdayaan Lansia.....	10
3. Tinjauan Tematik (Arsitektur Perilaku)	19
B. Hubungan Pemberdayaan Lansia dengan Konsep Arsitektur Perilaku	20
1. Pelaku	19
2. Pola	29
3. Aktifitas	31
D. Studi Banding	35
1. Panti Sosial Tresna Werdha Gau Mabaji.....	35
2. Graha Werdha AUSSI Kusuma Lestari.....	40
3. Matamata Country Lodge New Zaeland	43
4. Rukun Senior Living Bogor.....	46
5. Baena Day Care Center	49
6. Taman Lansia	53
E. Resume Studi Banding	60

F. Kajian Al Qur'an.....	63
BAB III TINJAUAN KHUSUS.....	80
A. Tinjauan Umum Kota Makassar	80
1. Keadaan Geografi dan Topografi	80
2. Batas Administrasi / Wilayah.....	80
3. Keadaan Iklim	81
4. Makassar Dalam Struktur Tata Ruang Kota.....	82
B. Pengolahan Tapak	85
1. Deskripsi tapak	85
2. Pemilihan Tapak/ Site.....	86
3. Analisis Tapak Pusat Pemberdayaan Lansia di Makassar.....	87
a. Analisa Batas dan Dimensi Tapak	87
b. Analisis Kebisingan Tapak dan Vegetasi	88
c. Analisis Orientasi Matahari dan Mata Angin.....	90
d. Analisis Aksesibilitas	91
e. Analisis Topografi	110
C. Analisis Perilaku Penghuni / Pengunjung.....	111
1. Unsur Pelaku Kegiatan	111
2. Jenis-Jenis Kegiatan	111
3. Kebutuhan Ruang	112
4. Analisa Jumlah Penghuni.....	114
5. Besaran Ruang.....	116
6. Perhitungan Jumlah Lantai	119
7. Pola Hubungan Ruang/Organisasi Ruang	119
D. Analisis Pendekatan Bentuk, Material Bangunan, dan Sistem Struktur	121
1. Analisis Pendekatan Bentuk	121
2. Warna dan Material Bangunan.....	122
3. Sistem Struktur	124
E. Analisis Utilitas Bangunan.....	124
1. Konsep Kebakaran.....	124
2. Konsep Sistem Pembuangan	125
3. Konsep Sistem Air Bersih	125
4. Konsep Pencahayaan	126
BAB IV KONSEPSI DESAIN.....	128
A. Konsep Tapak	128
1. Konsep Pengolahan Lintas Matahari dan Angin.....	128
2. Konsep Zoning dan Kebisingan	129
3. Konsep Aksesibilitas	129
4. Konsep Vegetasi.....	130
5. Konsep Pola Tata Massa	130
B. Pendekatan Desain Bentuk	131
C. Konsep Struktur	131
D. Konsep Utilitas Bangunan	132
BAB V TRANSFORMASI DESAIN.....	134
A. Transformasi Tapak	134
B. Transformasi Bentuk.....	136

BAB IV HASIL DESAIN	138
A. Site Plan	138
B. Tampak Kawasan.....	138
C. Bangunan Utama.....	139
D. Bangunan Penunjang	140
DAFTAR PUSTAKA	
LAMPIRAN	



UNIVERSITAS ISLAM NEGERI
ALAUDDIN
M A K A S S A R

DAFTAR GAMBAR

Gambar II.1	: Akibat Perilaku Pengguna	9
Gambar II.2	: Perbedaan Persepsi antara Perancang dan Pengguna.....	10
Gambar II.3	: Perumahan dengan Taman Bermain di Sekitar Rumah	11
Gambar II.4	: Keragaman Prefensi	12
Gambar II.5	: Gambaran Sosial Lansia.....	14
Gambar II.6	: Sosialisasi Antar Lansia	16
Gambar II.7	: Gambaran Budaya Terhadap Lansia	17
Gambar II.8	: Kondisi Fisik Lansia.....	19
Gambar II.9	: Gambaran Kesehatan Lansia.....	20
Gambar II.10	: Gambaran Kesehatan Psikis pada Lansia.....	21
Gambar II.11	: Gambaran Keadaan Psikis Lansia	22
Gambar II.12	: Gambaran Keadaan Perekonomian Lansia	23
Gambar II.13	: Gambaran Ekonomi pada Lansia	24
Gambar II.14	: Gambaran Aging Place.....	24
Gambar II.15	: Gambaran Home Sharing.....	25
Gambar II.16	: Gambaran Retirement Residences	26
Gambar II.17	: Residential Care di Yogya.....	27
Gambar II.18	: Panti Sosial Tresna Werdha Gau Mabaji Gowa.....	29
Gambar II.19	: Beberapa Asrama yang ada di PSTW Gau Mabaji Gowa.....	30
Gambar II.20	: Ruang Dalam Salah Satu Asrama Reguler(Asrama 01)	30
Gambar II.21	: Asrama Sakura	31
Gambar II.22	: Beberapa Bangunan Penunjang di PSTW Gau Mabaji Gowa	32
Gambar II.23	: Beberapa Bangunan Penunjang di PSTW Gau Mabaji Gowa	32
Gambar II.24	: Beberapa Bangunan Penunjang di (<i>open space</i>).....	33
Gambar II.25	: Beberapa Kegiatan Lansia.....	33
Gambar II.26	: Beberapa Kegiatan Lansia.....	34
Gambar II.27	: Graha Werdha AUSSI Kusuma Lestari	34
Gambar II.28	: Koridor Kamar Tidur	35
Gambar II.29	: Ruang Serba Guna.....	35
Gambar II.30	: Kamar Tidur VVIP.....	36
Gambar II.31	: Kamar Tidur VIP.....	36
Gambar II.32	: Kamar Tidur Standar.....	36
Gambar II.33	: Denah PSTW Abiyoso Yogyakarta.....	37
Gambar II.34	: Bangunan Utama.....	37
Gambar II.35	: Salah Satu Wisma.....	38
Gambar II.36	: Kegiatan Para Lansia.....	39
Gambar II.37	: Peta Menuju Rukun Senior Living.....	40
Gambar II.38	: Rukun Senior Living	40
Gambar II.39	: Lobby Rukun Senior Living.....	41
Gambar II.40	: Interior Rukun Senior Living	41
Gambar II.41	: Ruang Penunjang Rukun Senior Living.....	41
Gambar II.42	: Interior Kamar Tidur Rukun Senior Living	42
Gambar II.43	: Eksterior Rukun Senior Living	42
Gambar II.44	: Baena Cay Care Center di antara Perkotaan Baena	49

Gambar II.45 : Site Plan Baena Day Care Cente	50
Gambar II.46 : Desain Fasade Bangunan	50
Gambar II.47 : Tampak Depan Bangunan	51
Gambar II.48 : Entrance Utama Bangunan.....	51
Gambar II.49 : Interior Baena Day Care Center	52
Gambar II.50 : Pemandangan Kota Baena Dilihat dari Atas Bangunan.....	52
Gambar II.51 : Taman Lansia Bandung.....	53
Gambar II.52 : Papan Penanda Wifi	54
Gambar II.53 : Jalur untuk Berjalan	54
Gambar II.54 : Pepohonan dan Tanaman	55
Gambar II.55 : Kolam Retensi Buatan.....	55
Gambar II.56 : Perpustakaan Mini.....	56
Gambar II.57 : Taman Lansia di Surabaya	56
Gambar II.58 : Jalur Kursi Roda.....	57
Gambar II.59 : Jalur Jalan Batu Refleksi.....	57
Gambar II.60 : Pepohonan dan Tanaman di Taman Lansia Surabaya.....	58
Gambar II.61 : Taman Lansia Magelang	58
Gambar II.62 : Jalur Jalan Batu Refleksi.....	59
Gambar II.63 : Pepohonan dan Tanaman di Taman Lansia Magelang.....	59
Gambar III.1 : Peta Kawasan Terpadu Makassar.....	80
Gambar III.2 : Peta Administratif Kota Makassar	82
Gambar III.3 : Lokasi Kawasan	87
Gambar III.4 : Batasan Lokasi	88
Gambar III.5 : Dimensi Tapak	89
Gambar III.6 : Analisis Kebisingan Tapak.....	89
Gambar III.7 : Pohon Jati dan <i>Green Wall</i>	90
Gambar III.8 : Kondisi Vegetasi Tapak	90
Gambar III.9 : Analisis Orientasi Matahari dan Mata Angin.....	91
Gambar III.10 : Analisis Aksesibilitas	92
Gambar III.11 : Ruang Untuk Lansia.....	93
Gambar III.12 : Pintu Gerbang Pagar dan Pintu Bebas Pintu 1 Daun	94
Gambar III.13 : Tipikal Ramp.....	96
Gambar III.14 : Kemiringan Ramp	96
Gambar III.15 : Tipikal dan Handrail Pada Tangga.....	97
Gambar III.16 : Ramp dan Tangga.....	97
Gambar III.17 : Ukuran Sirkulasi Masuk dan Tinggi Perletakan Kloset.....	99
Gambar III.18 : Kamar Kecil	99
Gambar III.19 : Potongan Bilik Pancuran.....	100
Gambar III.20 : Pancuran dengan Tempat Duduk	100
Gambar III.21 : Bilik Pancuran dengan Tempat Duduk dan Bak Penampung.....	101
Gambar III.22 : Bak Rendam dengan Dudukan Tambahan.....	101
Gambar III.23 : Bak Rendam dengan Dudukan Tambahan.....	101
Gambar III.24 : Ukuran Bebas Kursi Roda.....	103
Gambar III.25 : Ketinggian dan Tipe Wastafel dengan Penutup Bawah	102
Gambar III.26 : Perletakan Kran	103
Gambar III.27 : Wastafel untuk Lansia / Penyandang Cacat	103

Gambar III.28 : Ruang Bebas Area Wastafel.....	103
Gambar III.29 : Perabot Ruang Duduk	104
Gambar III.30 : Perabot Tempat Tidur.....	105
Gambar III.31 : Perletakan Pintu, Jendela dan Alat Listrik	106
Gambar III.32 : Perletakan Peralatan Toilet.....	106
Gambar III.33 : Perletakan Peralatan Elektronik Penunjang	106
Gambar III.34 : Prinsip Perencanaan Jalur Pedestrian	108
Gambar III.35 : Penempatan Pohon, Rambu dan Street Furniture.....	108
Gambar III.36 : Jarak Ke Area Parkir	110
Gambar III.37 : Rute Aksesibel dari Parkir.....	110
Gambar III.38 : Tipikal dan Variasi Letak Parkir	111
Gambar III.39 : Kondisi Topografi	111
Gambar III.40 : Profil Ketinggian Permukaan Tanah	111
Gambar III.41 : Pola Hubungan Ruang Lantai 1	121
Gambar III.42 : Pola Hubungan Ruang Lantai 2	121
Gambar III.43 : Pola Hubungan Ruang Fasilitas Penunjang	121
Gambar III.44 : Pola Hubungan Ruang Pemberdayaan Outdoor.....	122
Gambar III.45 : Tema Pendekatan Bentuk “Smile”	122
Gambar IV.1 : Konsep Pengkondisian Iklim	126
Gambar IV.2 : Konsep Zoning dan Kebisingan	127
Gambar IV.3 : Konsep Aksesibilitas	127
Gambar IV.4 : Konsep Vegetasi.....	128
Gambar IV.5 : Konsep Pola Tata Massa	129
Gambar IV.6 : Konsep Pendekatan Desain Bentuk.....	129
Gambar V.1 : Transformasi Awal Tapak	134
Gambar V.2 : Transformasi Akhir Tapak	135
Gambar V.3 : Transformasi Akhir Tapak	135
Gambar V.5 : Transformasi Awal Bentuk Gedung Utama Pusat Pemberdayaan Lansia	136
Gambar V.6 : Transformasi Akhir Bentuk Gedung Utama Pusat Pemberdayaan Lansia	137
Gambar VI.1 : Site Plan.....	138
Gambar VI.2 : Tampak Depan Kawasan.....	138
Gambar VI.3 : Tampak Samping Kanan Kawasan	139
Gambar VI.4 : Tampak Samping Kiri Kawasan	139
Gambar VI.5 : Tampak Belakang Kawasan	139
Gambar VI.6 : Bangunan Utama Pusat Pemberdayaan Lansia	139
Gambar VI.7 : Bangunan Kantor Pengelola.....	140
Gambar VI.8 : Bangunan Hunian / Tempat Beristirahat.....	140
Gambar VI.9 : Area Pemancingan dan Area Perkebunan	141
Gambar VI.10 : Taman Lansia	138
Gambar VI.11 : Area Mendongeng	142

DAFTAR TABEL

Tabel II.1	: Lansia Berdasarkan Usia.....	20
Tabel II.2	: Tabel Analisis.....	60
Tabel III.1	: Wilayah Administrasi Kota Makassar.....	80
Tabel III.2	: Jumlah Curah Hujan dan Banyaknya Hari Hujan Menurut Bulan Di Kota Makassar 2013	81
Tabel III.3	: Kriteria Ukuran Dasar Ruang Bagi Para Pemakai Prasarana.....	92
Tabel III.4	: Jumlah Tempat Duduk Aksesibel berdasarkan Kapasitas Total Tempat Duduk.....	103
Tabel III.5	:Jumlah Tempat Parkir yang Aksesibel berdasarkan Jumlah Tempat Parkir	109
Tabel III.6	: Jumlah Penduduk Menurut Kelompok Umur dan Jenis Kelamin di Kota Makassar.....	114
Tabel III.7	: Besaran Ruang Kelompok Kegiatan Pengelola	116
Tabel III.8	: Besaran Ruang Kelompok Kegiatan Pemberdayaan	116
Tabel III.9	: Besaran Ruang Fasilitas Penunjang	117
Tabel III.10	: Besaran Ruang Service dan Parkir.....	118
Tabel III.11	: Analisis Warna dan Material.....	122
Tabel IV.1	: Konsep Struktur	129

DAFTAR BAGAN

Bagan II.1	: Hubungan Ilmu-Ilmu Perilaku dengan Arsitektur	17
Bagan II.2	: Ruang Lingkup Informasi Lingkungan-Perilaku	18



UNIVERSITAS ISLAM NEGERI
ALAUDDIN
M A K A S S A R

ABSTRAK

PUSAT PEMBERDAYAAN LANSIA DI MAKASSAR DENGAN PENDEKATAN ARSITEKTUR PERILAKU

St. Nurhidayah Ahmad

Ada beberapa kelompok masyarakat yang memerlukan alternatif khusus untuk memenuhi kebutuhan dan mendapatkan pengembangan individu maupun kelompok di lingkungannya tersebut. Diantara kelompok masyarakat itu, ada juga kelompok tertentu yang memerlukan perhatian lebih dari lingkungannya, bukan sekedar lingkungan pada umumnya. Salah satu kelompok yang dimaksud adalah lanjut usia (lansia). Pusat pemberdayaan cenderung menekankan pada proses menstimulasi, mendorong dan memotivasi individu agar mempunyai kemampuan atau keberdayaan dalam menentukan apa yang menjadi pilihan hidupnya, dengan menggunakan potensi yang dimiliki. Dengan demikian lansia akan berupaya untuk mengembangkan inisiatif dan kreativitasnya sendiri dengan konsekuensi para lansia dituntut bersedia untuk membuka diri dan belajar dalam upaya mengembangkan dirinya. Perancangan desain berdasarkan perilaku, digabungkan dalam tiga poin utama yaitu perilaku, pola dan aktifitas. Berdasarkan tiga poin utama tersebut perancangan arsitektur berdasarkan perilaku dapat dipengaruhi berdasarkan aksesibilitas perilaku dan juga berdasarkan psikologi arsitektur seperti material dan warna yang dipergunakan dalam perancangan.

Kata kunci : *Pemberdayaan Lansia, Arsitektur Perilaku, Aksesibilitas*



UNIVERSITAS ISLAM NEGERI

UNIVERSITAS ISLAM NEGERI

ALAUDDIN

MAKASSAR

MAKASSAR

BAB I

PENDAHULUAN

A. Latar Belakang

Arsitektur merupakan sintesis integral antara teori dan praktik. Teori arsitektur tidak bisa dilepaskan dari dunia nyata, baik dunia yang merupakan lingkungan fisik maupun berupa lingkungan kehidupan intelektual manusia. Untuk mempelajari dan mengerti kondisi yang ada diperlukan teori. Sebaliknya, agar teori tersebut bisa mendapatkan nilai objektivitasnya maka pengembangannya haruslah berpijak pada kenyataan faktual sebagai data empirik. (Laurens, 2004:17)

Pola perilaku manusia sedikit banyak juga ditentukan oleh keadaan lingkungan sekitarnya. Lingkungan memiliki peran penting dalam membentuk karakter manusia. Lingkungan juga dapat menjadi sarana bagi manusia dalam memenuhi kebutuhannya. Tidur, bekerja, rekreasi, ibadah dan berbagai aktivitas lainnya membutuhkan ruang atau lingkungan. Dalam pemenuhan kebutuhan tersebut, terlihat adanya pola perilaku penggunanya. Ada beberapa kelompok masyarakat yang memerlukan alternatif khusus untuk memenuhi kebutuhan dan mendapatkan pengembangan individu maupun kelompok di lingkungannya tersebut.

Diantara kelompok masyarakat itu, ada juga kelompok tertentu yang memerlukan perhatian lebih dari lingkungannya, bukan sekedar lingkungan pada umumnya. Salah satu kelompok yang dimaksud adalah lanjut usia (lansia). Menurut UU No. 13 Tahun 1998, lansia adalah seseorang yang mencapai usia 60 tahun ke atas. Kelompok ini umumnya mengalami kemunduran dalam hal fisik dan psikologis sehingga membutuhkan perawatan atau perlakuan yang berbeda. Mereka memerlukan alternatif yang mendorong dan memotivasi bukan alternatif yang pada umumnya yang hanya bersifat perawatan fisik. Di sini arsitek berperan menciptakan alternatif bangunan khusus untuk para lansia tersebut dengan pertimbangan pola perilaku yang merujuk pada kebutuhan, kenyamanan dan memotivasi sebagai pusat pemberdayaan lansia.

Seorang arsitek dalam menciptakan lingkungan binaan didasari oleh prinsip membantu manusia untuk mencapai tujuannya seefektif mungkin. Efektifitas manusia untuk mencapai tujuan itu dipengaruhi oleh faktor fisik dan psikologis. Sehingga sebelum arsitek merancang harus ada pengetahuan mengenai perilaku manusia, kondisi dan karakteristik demi mencapai tujuan dengan kepuasan maksimal dan frustrasi yang minimum. Ada salah satu hadis meriwayatkan bagaimana pentingnya manusia berguna untuk orang lain, sesuai dengan dasar perencanaan Pusat Pemberdayaan Lansia ini, di mana manusia dapat saling bermanfaat tanpa mengenal batas usia.

Di dalam al-Quran, salah satu kutipan ayat menjelaskan tentang bagaimana kita sebagai manusia saling membutuhkan dengan saling tolong-menolong tanpa ada perbedaan.

Dalam QS al-Maidah / 5:2 yang berbunyi :

وَتَعَاوَنُوا عَلَى الْبِرِّ وَالتَّقْوَىٰ وَلَا تَعَاوَنُوا عَلَى الْإِثْمِ وَالْعُدْوَانِ وَاتَّقُوا اللَّهَ ۖ إِنَّ اللَّهَ شَدِيدُ الْعِقَابِ ﴿٢﴾

Terjemahnya :

Dan tolong-menolonglah kamu dalam (mengerjakan) kebajikan dan takwa, dan jangan tolong-menolong dalam berbuat dosa dan pelanggaran. Dan bertakwalah kamu kepada Allah, sesungguhnya Allah amat berat siksa-Nya. (Kementrian Agama, RI : 2012)

Dan tolong-menolonglah kamu dalam mengerjakan kebajikan, yakni segala bentuk dan macam hal yang membawa kepada kemaslahatan duniawi dan atau ukhrawi dan demikian juga tolong menolonglah dalam ketakwaan, yakni segala upaya yang dapat menghindarkan bencana duniawi dan atau ukhrawi, walaupun dengan orang-orang yang tak seiman dengan kamu, dan jangan tolong-menolong dalam berbuat dosa dan pelanggaran. Dan bertakwalah kamu kepada Allah, sesungguhnya Allah amat berat siksa-Nya. (Shihab, Surah Al Maidah hlm.10)

Diriwayatkan dari Jabir berkata, "Rasulullah saw. bersabda, 'Orang beriman itu bersikap ramah dan tidak ada kebaikan bagi seorang yang tidak bersikap

ramah. Dan sebaik-baik manusia adalah orang yang paling bermanfaat bagi manusia.”(HR.ThabranidanDaruquthni).

(<http://cahayawahyu.wordpress.com/life/motivation-2/dan-sebaik-baik-manusia-adalah-orang-yang-paling-bermanfaat-bagi-orang-lain/>, diaskes 10 April 2014,23:00)

Dengan landasan Al-Quran dan hadist di atas, maka sangat jelas bahwa kita manusia diciptakan untuk berguna untuk orang lain dengan saling tolong-menolong tanpa memperhatikan perbedaan.

Sama halnya dengan keterkaitan pusat pemberdayaan untuk lansia, di mana lansia sampai di masa tuanya dapat terus berguna untuk orang terdekatnya melalui pusat pemberdayaan dengan motivasi yang mereka miliki untuk dapat terus bermanfaat. Berlaku juga kita sebagai orang terdekat mereka, kita bias terus berguna untuk mereka sampai masa tuanya dengan memberikan pemberdayaan yang bermanfaat juga untuk mereka. Sehingga, kelompok lansia sangat membutuhkan perhatian dan perlakuan khusus. Mereka membutuhkan alternatif yang efektif dan sesuai dengan lingkungan maupun psikologis mereka. Di mana lansia bukan objek, tetapi subjek yang berdaya. Pemberdayaan yang menempatkan usia lanjut pada potensi apa yang bisa dikembangkan dan dilakukan oleh lansia dan bukan pada apa yang bisa diperuntukkan bagi lansia.

Dalam survey BPS (2004) (dalam Partini, 2011: 4) dinyatakan, bahwa jika dilihat proporsinya terhadap total penduduk, penduduk usia 60 tahun ke atas mengalami peningkatan dari sekita 4,5% (5,3 juta jiwa) pada tahun 1971 menjadi 7,4% (14,4 juta jiwa) tahun 2000. Kondisi seperti ini menunjukkan bahwa Indonesia sudah mengarah pada era “penduduk berstruktur tua” (*aging population*). Bahkan pada tahun 2020, diproyeksikan proporsinya akan mencapai 11,3% (28,8 juta jiwa). Khusus di kota Makassar jumlah penduduk menurut kelompok umur 60 tahun ke atas berjumlah 73.725 jiwa. (Makassar dalam Angka, 2007)

Pada sebagian lansia, masa tua berarti tidak produktif atau tidak berpenghasilan lagi karena kondidinya yang tidak memungkinkan. Para lansia ini merasa menjadi beban atau bergantung kepada anak cucu atau anggota keluarga lainnya. Masalah lain muncul bagi lansia yang hidup di perkotaan, dimana terjadi perubahan nilai sosial masyarakat yang mengarah kepada

tatanan masyarakat individualistik. Kondisi ini cenderung menyebabkan para lansia kurang mendapatkan perhatian sehingga sering tersisih dari kehidupan masyarakat dan terlantar.

Dalam menanggapi permasalahan tersebut, seorang arsitek dapat membantu melalui rancangannya, dengan pendekatan melalui perilaku yaitu pendekatan desain melalui kebiasaan dan kebutuhan para lansia itu sendiri baik dari segi sosial, budaya, ekonomi, fisik maupun psikis. Sehingga, muncul suatu gagasan untuk merancang sebuah “Pusat Pemberdayaan Lansia di Makassar dengan Pendekatan Desain Berdasarkan Arsitektur Perilaku” di mana para lansia dapat menghabiskan waktu untuk kegiatan positif maupun untuk menikmati masa tuanya, dalam hal ini penyediaan fasilitas khusus untuk para lansia baik dari segi kesehatan, keterampilan, sosial, hunian dan sebagainya untuk para lansia khususnya lansia yang ada di kota Makassar. Pusat pemberdayaan yang cenderung menekankan pada proses menstimulasi, mendorong dan memotivasi individu agar mempunyai kemampuan atau keberdayaan dalam menentukan apa yang menjadi pilihan hidupnya, dengan menggunakan potensi yang dimiliki. Dengan demikian lansia akan berupaya untuk mengembangkan inisiatif dan kreativitasnya sendiri dengan konsekuensi para lansia dituntut bersedia untuk membuka diri dan belajar dalam upaya mengembangkan dirinya.

B. Rumusan Masalah

Bagaimana menyusun acuan perancangan sebagai pedoman dalam perencanaan dan perancangan Pusat Pemberdayaan Lansia di Makassar dengan menerapkan prinsip-prinsip Arsitektur Perilaku dan mengaplikasikan standar resume yang berlaku ?

C. Tujuan dan Sasaran Pembahasan

1. Tujuan Pembahasan

Untuk menyusun acuan perancangan sebagai pedoman dalam perencanaan dan perancangan Pusat Pemberdayaan Lansia di Makassar

dengan menerapkan prinsip-prinsip Arsitektur Perilaku dan mengaplikasikan standar resume yang berlaku.

2. Sasaran Pembahasan

Tersusunnya langkah – langkah pokok pikiran sebagai suatu landasan konseptual perencanaan dan perancangan Pusat Pemberdayaan Lansia di Makassar dengan pertimbangan pada:

- a. Tapak atau *site*
- b. Penampilan / bentuk bangunan
- c. Kebutuhan dan besaran ruang
- d. *Layout* ruang
- e. Struktur bangunan
- f. Material bangunan
- g. Utilitas bangunan

D. Lingkup Pembahasan

Lingkup pembahasan dibatasi pada aspek-aspek arsitektural sesuai dengan penekanan masalah dibidang perilaku. Secara sistematis, perancangan desain berdasarkan perilaku, digabungkan dalam tiga poin utaman, yaitu :

1. Pelaku
2. Pola
3. Aktifitas

Serta pembahasan secara mendasar tentang pusat pemberdayaan, yang sesuai dengan penyatuan seluruh fungsi kegiatan yang diwadahi, serta fasilitas-fasilitas penunjang lainnya sebagai tambahan yang disesuaikan pada perencanaan dan perancangan Pusat Pemberdayaan Lansia di Makassar.

E. Metode dan Sistematika Pembahasan

1. Metode Pengumpulan Data

- a. Wawancara, untuk mendapatkan informasi dari narasumber dan pihak yang terkait dengan perencanaan Pusat Pemberdayaan Lansia di Makassar. Metode ini ditempuh untuk mendapatkan data primer.
- b. Studi Literatur, untuk mendapatkan data sekunder yang dalam hal ini meliputi pengumpulan data, peta, dan peraturan dari kantor instansi

pemerintah terkait, serta data yang berasal dari buku literatur untuk psikologi lansia dan arsitektur perilaku. Dalam studi literatur ini termasuk studi banding, di mana ada enam bangunan yang dibandingkan agar mendapatkan referensi yang lebih optimal, empat bangunan tersebut yaitu :

- 1) Panti Sosial Tresna Werdha Gau Mabaji
- 2) Graha Werdha AUSSI Kusuma Lestari
- 3) PSTW Abiyoso Yogyakarta
- 4) Rukun Senior Living Bogor
- 5) Baena Day Care Center
- 6) Taman Lansia

c. Survey Lapangan, dilakukan dengan pengamatan langsung pada lokasi atau tapak perencanaan maupun objek lainnya sebagai studi banding. Metode ini dilakukan untuk mendapatkan data sekunder.

Ketiga komponen perolehan data di atas kemudian dianalisis dan merupakan landasan konseptual yang ditransformasikan ke dalam suatu konsep dasar perencanaan.

2. Sistematika Penulisan

Secara garis besar penulisan dibagi dalam beberapa bab, yaitu:

Bab I Pendahuluan

Pendahuluan merupakan pengenalan dengan mengemukakan latar belakang pengambilan judul, rumusan masalah baik arsitektural maupun non arsitektural, tujuan dan sasaran pembahasan, lingkup pembahasan, serta metode dan sistematika pembahasan.

Bab II Tinjauan Pustaka

Tinjauan pustaka berisi tentang tinjauan umum mengenai Pusat Pemberdayaan Lansia dengan Pendekatan Desain Berdasarkan Behavior di Indonesia khususnya di Kota Makassar berdasarkan studi literatur dan studi banding terhadap bangunan sejenis serta kesimpulan dari studi banding.

Bab III Tinjauan Khusus

Merupakan tahap analisa sebagai pendekatan pengadaan atau perencanaan Pendekatan Berdasarkan Arsitektur Perilaku di Indonesia khususnya di Kota Makassar meliputi analisis makro dan analisis mikro. Dimulai dari tinjauan umum Kota Makassar sebagai lokasi proyek sampai pada analisa pendekatan program baik dari segi arsitektural maupun non arsitektural.

Bab IV Konsepsi Desain

Mengemukakan tentang pendekatan desain perencanaan berupa pendekatan konsep makro dan pendekatan konsep mikro.

Bab V Transformasi Desain

Membahas transformasi konsep meliputi tata lansekap, massa bangunan, bentuk, struktur, material, layout ruang dalam, utilitas bangunan serta hal yang mendukung perencanaan dan perancangan Pusat Pemberdayaan Lansia di Makassar dengan Pendekatan Arsitektur Perilaku.

Bab VI Hasil Desain

Membahas tentang aplikasi desain, berupa kesimpulan dari seluruh proses pendekatan ide desain yang meliputi desain tapak, bentuk, dan dokumentasi maket, serta desain banner.





UNIVERSITAS ISLAM NEGERI

UNIVERSITAS ISLAM NEGERI

ALAUDDIN

MAKASSAR

MAKASSAR

BAB II TINJAUAN PUSTAKA

A. Tinjauan Umum

1. Pengertian Judul

Dalam judul acuan perancangan ini, yaitu “Pusat Pemberdayaan Lansia di Makassar dengan Pendekatan Desain Berdasarkan Arsitektur Perilaku” ada beberapa kata atau kalimat yang perlu dijelaskan lebih rinci agar melalui judul tersebut dapat dipahami dan diperjelas maksud dan tujuannya perancangannya.

Pada kalimat “Pusat Pemberdayaan” dalam Kamus Besar Bahasa Indonesia, kata pusat berarti pangkal atau yang menjadi pempunan (berbagai-bagai urusan, hal, dsb). Pranarka dan Moelyarto (dalam Priyono, 1996:57) menyebutkan, dalam melakukan pemberdayaan (*empowerment*) terlebih dahulu perlu dipahami dua hal, yaitu *power* dan *empowerment*. *Power* adalah bagaikan bangunan dasar, sedangkan *empowerment* adalah bagaikan bangunan di atasnya. Dengan demikian, *empowerment* perlu dilandasi dengan *power*. Dalam pemberdayaan penduduk usia lanjut diibaratkan merupakan *power* yang dijadikan dasar pemberdayaan

Menurut UU No. 13 Tahun 1998, lansia adalah seseorang yang mencapai usia 60 tahun ke atas. Laslett (Caselli dan Lopez, 1996) menyatakan bahwa menjadi tua (*aging*) merupakan proses perubahan biologis secara terus-menerus yang dialami manusia pada semua tingkatan umur dan waktu, sedangkan usia lanjut (*old age*) adalah istilah untuk tahap akhir dari penuaan tersebut.

Dari uraian di atas, dapat disimpulkan bahwa pusat pemberdayaan lansia yaitu tempat pempunan di mana seseorang yang mencapai usia 60 tahun ke atas mengembangkan potensi individu maupun kolektif penduduk sehingga mereka dapat meningkatkan kemampuannya dalam berbagai aktifitas, baik sosial, ekonomi, maupun politis.

2. Tinjauan Tentang Pemberdayaan Lanjut Usia

Pemberdayaan merupakan usaha untuk memberi daya atau kekuatan agar lansia memiliki kemandirian terutama dalam aspek fisik, maka perlu diberdayakan fisiknya dengan cara meningkatkan kebugaran jasmani. (Mas'ud, 1993).

Partini (2010:26) mengatakan, kelompok usia lanjut sering dipersepsikan sebagai orang yang tidak mampu menghasilkan apa-apa atau tidak produktif lagi. Persepsi ini kurang menguntungkan bagi para usia lanjut, karena di sisi lain kelompok ini masih bias produktif, karena memiliki keunggulan pengalaman, kearifan dan kematangan emosi. Kearifan dan kematangan emosi cenderung dimiliki oleh usia lanjut daripada yang lebih muda, karena pengalamannya yang jauh lebih panjang.

Salah satu masalah yang ditimbulkan oleh tingginya angka usia lanjut adalah tingginya angka usia lanjut adalah tingginya penduduk yang tidak produktif lagi. Usia lanjut sering dipandang sebagai beban keluarga. Pada dasarnya usia lanjut tidak mau menjadi beban keluarga atau orang lain, meskipun keluarga itu anak cucunya sendiri. Sebaliknya pada diri orangtua kalau mungkin selalu ada keinginan untuk memberi terus-menerus kepada anak cucunya. Bisa memberi kepada anak cucu akan mendatangkan rasa puas bagi usia lanjut yang bersangkutan.

Pemberdayaan penduduk usia lanjut mengacu pada upaya mengembangkan daya (potensi) individu maupun kolektif penduduk usia lanjut sehingga mereka dapat meningkatkan kemampuannya dalam berbagai aktifitas, baik sosial, ekonomi, maupun politis. Untuk menciptakan kondisi tersebut perlu ada intervensi atau stimulus yang berasal dari luar. Sebab keinginan penduduk usia lanjut untuk berkembang tidak terlepas dari kemampuan individu yang ditentukan oleh tingkat pendidikan dan keterampilan, lingkungan serta konteks budaya.

Pemberdayaan penduduk usia lanjut melalui peningkatan kemampuan untuk tetap aktif dalam aktifitas produktif merupakan salah satu antisipasi agar mereka dapat mengurangi ketergantungan aktual terhadap anggota

rumah tangga yang lain. Dengan demikian proses pemberdayaan penduduk usia lanjut perlu diarahkan pada upaya mendorong ke arah kemandirian mereka.

Perubahan sikap tingkah laku dan status menurut Sumodiningrat (1996) untuk mencapai keberhasilan dapat diupayakan dengan :

1. Menciptakan iklim atau suasana yang memungkinkan potensinya berkembang.
2. Memperkuat potensi yang telah dimiliki.
3. Melindungi dan mencegah yang lemah menjadi lemah.
4. Melalui latihan praktek secara langsung melalui proses belajar.

Lanjut usia, menjadi tua merupakan proses alami yang dialami oleh semua makhluk. Pada manusia proses tersebut ditandai oleh menurunnya beberapa aspek, terutama aspek fisiologis, psikis dan fungsi-fungsi sensorik motorik (Prawiro Husodo, 1991), sedangkan aspek lainnya yang dipengaruhi oleh pengalaman malah justru meningkat (Munandar, 1989). Dalam hal ini dikenal dua teori yang menerangkan manusia dengan kegiatannya yaitu teori disengagement dan teori aktivitas (Suardiman, 1995). Teori yang pertama mengatakan bahwa semakin tinggi usia manusia akan diikuti secara berangsur-angsur oleh semakin mundurnya interaksi sosial, fisik dan emosi dengan kehidupan di dunia, sedangkan dengan teori yang kedua mengatakan bahwa semakin tua akan semakin memelihara hubungan fisik, sosial dan emosionalnya.

Adanya kegiatan bagi usia lanjut apalagi yang bersifat produktif juga membawa implikasi sosial tidak saja bagi usia lanjut sendiri, keluarga, tetapi juga pada masyarakat. Oleh karenanya upaya memberdayakan usia lanjut untuk mandiri merupakan upaya yang perlu dilakukan secara terus-menerus.

B. Tinjauan Tematik (Arsitektur Perilaku)

Kata 'arsitektur' dalam Kamus Umum Bahasa Indonesia mempunyai arti: bangunan, gaya bangunan. Sementara dari kata dasarnya, kata 'perilaku' mengandung arti perbuatan, kelakuan, cara menjalankan / berbuat.

Berdasarkan dari pengertian di atas, maka secara umum Arsitektur Perilaku dapat diartikan sebagai seni bangunan atau gaya bangunan yang sesuai dengan perbuatan atau kelakuan orang yang menggunakan bangunan tersebut.

Kata perilaku menunjukkan manusia dalam aksinya, berkaitan dengan semua aktifitas secara fisik, berupa interaksi manusia dengan sesamanya ataupun dengan lingkungan fisiknya. Di sisi lain, desain arsitektur akan menghasilkan suatu bentuk fisik yang bias dilihat dan bias dipegang. Karena itu, hasil desain arsitektur dapat menjadi salah satu fasilitator terjadinya perilaku, namun juga bisa menjadi penghalang terjadinya perilaku.

Dalam buku *Behavioral Architecture*, Heimsat, Clovis, AIA, Mc. Graw Hill Company. USA.1977 dikutip Ursulla (2005:18), secara sistematis, hal mengenai perilaku merupakan gabungan dari pelaku, pola dan aktifitas.

1. Pelaku

Setiap tempat atau bangunan memiliki kegiatan atau pelaku kegiatannya masing-masing, di mana setiap pelaku kegiatan memiliki peranan masing-masing, dengan ruang atau area tertentu, selama waktu kerja, dan interaksi antar individu mungkin saja sudah diatur berdasarkan fungsi atau kebutuhan.

2. Pola

Dalam perilaku terdapat pula pola kegiatan. Kata pola mengarah kepada pergerakan individu. Sementara kata aktifitas merupakan kelompok dari pergerakan. Setiap pola kegiatan terbentuk dan bahkan diperkuat oleh peraturan dari tempat melakukan kegiatan (Rules of The House).

3. Aktifitas

Suatu fungsi bangunan terbentuk dari rangkaian pola yang dilakukan oleh pelaku-pelaku kegiatan. Kelompok dari pola-pola dapat dikatakan sebagai aktifitas.


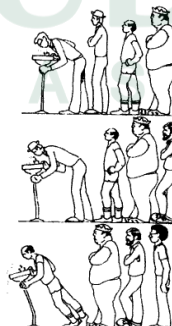
Dalam arsitektur perilaku, manusia dan kegiatannya serta fungsi bangunan menjadi pertimbangan utama sebagai dasar perancangannya. Perilaku dan bangunan saling berhubungan dan saling mempengaruhi, karena secara psikologis, bangunan dengan pengaturan yang baik akan menghasilkan

perilaku yang baik demikian pula sebaliknya. Sebuah bangunan seharusnya dapat menampung bahkan mengantisipasi perilaku pemakainya, serta fleksibel dengan segala kegiatan yang dilakukan di dalamnya. Oleh karena itu, beberapa elemen yang perlu diperhatikan adalah :

1. Aktifitas kegiatan dalam bangunan
2. Derajat fleksibilitas yang disarankan dari tiap aktifitas
3. *'The House Rules'* atau peraturan yang ada dalam bangunan, yang berlaku atau tidak berlaku.
4. Latar belakang dan tujuan pemakai bangunan.

Dalam konteks design, Arsitektur Perilaku berbicara mengenai faktor-faktor dalam kehidupan manusia, antara lain : ekspresi secara personal, jumlah pelaku kegiatan, sirkulasi, keamanan, frekuensi kegiatan, gaya hidup, skala, proporsi, kebutuhan, kepuasa, kenyamanan, fleksibilitas, tujuan, fungsi, perubahan dan masih banyak lagi. Karena suatu bentuk evaluasi dari kesuksesan ataupun kegagalan dalam arsitektur adalah bagaimana tingkat kepuasan dari manusia sebagai pelaku atau pengguna bangunan tersebut.

Haryadi dkk (2010:16) mengatakan bahwa pendekatan perilaku menekankan keterkaitan dialektik antara ruang dengan manusia dan masyarakat yang memanfaatkan atau menghuni ruang tersebut. Pendekatan ini menekankan perlunya memahami perilaku manusia atau masyarakat (yang berbeda-beda di setiap daerah) dalam memanfaatkan ruang. Ruang dalam pendekatan ini dilihat mempunyai arti dan nilai yang plural dan berbeda, tergantung tingkat apresiasi dan kognisi individu-individu yang menggunakan ruang tersebut.



Gambar II. 1. Akibat Perilaku pengguna
(sumber: Laurens, 2004:3)

Beragam contoh yang ada di sekitar kita memperlihatkan bagaimana akibat dari desain yang kurang memperhatikan perilaku para penggunanya. Misalnya, meningkatnya biaya pemeliharaan, rusaknya fasilitas, atau bahkan mubazirnya fasilitas karena tidak digunakan seperti yang diprediksikan oleh arsitek dalam perancangannya hal ini terjadi karena persepsi pengguna kurang diperhatikan dalam proses perancangan. Untuk itu, kita perlu memahami kebutuhan dasar manusia dan bagaimana hubungan antara desain arsitektur dan perilaku manusia.



Gambar II. 2. Perbedaan Persepsi antara Perancang dan Pengguna
(sumber: Laurens, 2004:4)

Contoh lain, penempatan taman bermain pada perumahan yang dibuat terpusat atau menyebar. Laurens (2004:9) mengatakan berbagai alasan kemudian ditemukan, seperti meningkatnya biaya apabila taman dibuat tersebar. Padahal, mengapa orang harus mengeluarkan biaya untuk taman bermain yang tidak terpakai? Apa sesungguhnya tujuan membuat taman bermain itu? Atau alasan lain seperti kebisingan yang menyebar apabila terdapat taman bermain di mana-mana tidak terpusat. Padahal, bukankah ada orang yang suka menikmati dan mendengar suara keceriaan anak-anak bermain? Apabila kita mengerti pola bermain anak-anak, mungkin desain lingkungan itu menjadi lain.

Sesuai dengan penelitian Cooper (dalam Laurens 2004:9), banyak anak justru menyukai saat-saat bermain dalam periode waktu yang pendek, seperti di antara waktu pulang sekolah dan waktu makan, atau beberapa saat sebelum hari menjadi gelap sebelum makan malam. Mereka bermain di lapangan kosong di sekitar rumah, di depan rumah, atau di trotoar muka rumah. Anak-

anak tentu tidak bodoh untuk pergi jauh ke taman bermain sejenak. Para orangtua pun merasa lebih tenang karena dapat mengawasi anak-anaknya bermain di sekitar rumah tanpa harus mengkhhususkan diri pergi ke tempat bermain yang jauh dari rumah.



Gambar II. 3. Perumahan dengan Taman Bermain di Sekita Rumah
(sumber: Laurens, 2004:10)

Meskipun analisis pola aktifitas tertentu pada umumnya dapat langsung diterapkan dalam perancangan suatu lingkungan, mungkin saja terjadi bahwa lingkungan yang dirancang berbeda dengan asumsi terdahulu yang pernah dibuat. Karena, latar belakang yang berbeda dapat melahirkan kebiasaan dan prefensi yang berbeda pula. Misalnya, dalam perancangan sebuah tempat perkemahan, aka nada berbagai prefensi orang untuk berkemah.



Gambar II. 4. Keragaman Preferensi
(sumber: Laurens, 2004:11)

Arsitek yang berasal dari lingkungan budaya yang berbeda dengan kliennya, atau karena lingkungan pendidikan yang dialaminya, mungkin mempunyai preferensi yang berbeda dari kliennya. Dalam hal ini proses akulturasi, baik bagi arsitek maupun calon penggunanya, dapat mempengaruhi keberhasilan sebuah desain. (Laurens, 2004:11)

Menurut Fisher dkk. (1984) dalam sampai saat ini, pengaruh desain arsitektur terhadap perilaku seringkali masih dipandang kecil. Meskipun direncanakan secara umum, rancangan suatu kota dan bangunan-bangunannya jarang sekali mempertimbangkan bagaimana kota dan bangunan tersebut dapat mempengaruhi perilaku dan kualitas kehidupan manusia penggunaannya. Sebaliknya pertimbangan estetis mendapatkan tempat puncak di mata para perancang/arsitek. Sehubungan dengan adanya hubungan mempengaruhi dan atau dipengaruhi antara manusia dan lingkungan fisiknya, maka terdapat empat pandangan berhubungan dengan seberapa luas pengaruh desain arsitektur terhadap perilaku manusia sebagai penggunanya, yaitu :

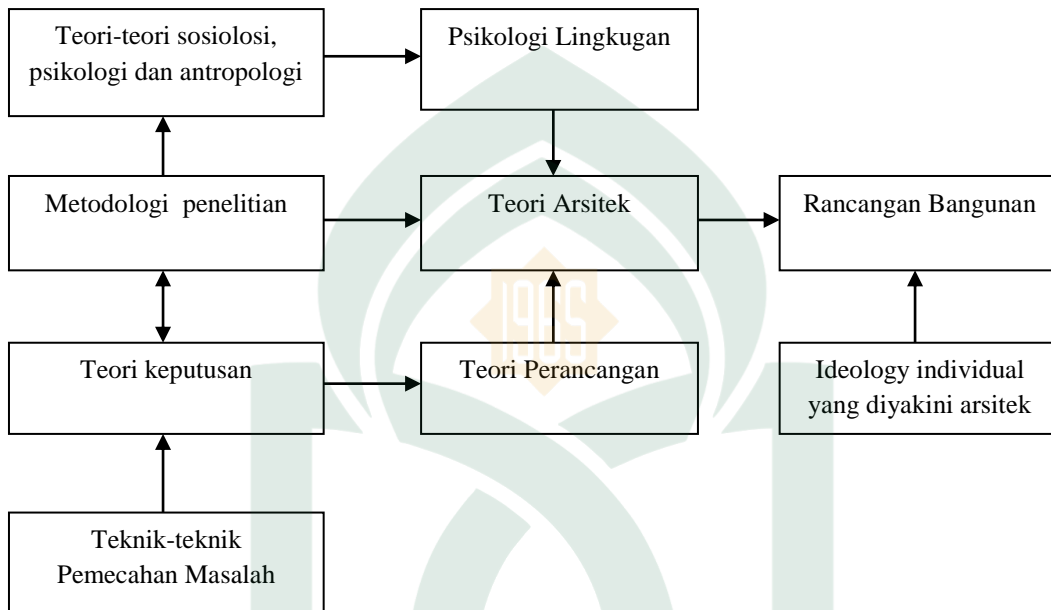
- a. Pendekatan Kehendak Bebas (*Free-will Approach*), pendekatan ini secara ekstrim berpendapat bahwa lingkungan tidak memiliki dampak apapun terhadap perilaku. Lebih lanjut diperjelas bahwa manusia semesta memiliki pembatas-pembatas yang kuat sebagai makhluk biologi, maka semenjak itu pula keadaan ini tidak dapat dipertahankan lagi (Lang, 1984)
- b. Determinisme Arsitektur (*Architectural Determinism*), salah satu konsep awal tentang pengaruh arsitektur terhadap perilaku adalah determinisme arsitektur. Istilah ini terkadang disebut sebagai determinisme fisik (*physical determinism*) atau determinisme lingkungan (*environmental determinism*) (Lang, 1987).
- c. Kemungkinan Lingkungan (*Environmental Possibilism*), perspektif yang lain tentang pengaruh perilaku di dalam lingkungan binaan (*built environment*) telah berkembang sebagai reaksi terhadap determinisme arsitektur. Daripada mengasumsikan bahwa lingkungan sepenuhnya menentukan perilaku (seperti dalam determinisme), konsep kemungkinan lingkungan memandang lingkungan sebagai sebuah wadah di mana perilaku akan muncul. Lingkungan membuka kesempatan-kesempatan

yang luas di mana perilaku manusia dapat terjadi atau sebaliknya tidak dapat terjadi. Akan tetapi manusia tidak sepenuhnya bebas menentukan pilihannya, karena setiap individu memiliki motivasi dan kompetensi yang paling tidak dipengaruhi pula oleh lingkungan alamiah, lingkungan social, dan lingkungan budaya. Menurut konsep ini hasil perilaku yang kita pilih ditentukan oleh lingkungan dan pilihan yang kita buat (Fisher dkk., 1978; Lang, 1987).

- d. Probabilisme (*Environmental Probabilism*), diantara posisi para determinis dan posibilis dalam arsitektur dan perilaku, terdapat pula orientasi yang lain yaitu probabilisme lingkungan. Sementara determinisme berasumsi bahwa lingkungan menentukan perilaku secara mutlak dan kemungkinan lingkungan memberikan peran yang besar pada pilihan individual sehingga sulit membuat prediksi tentang pengaruh lingkungan terhadap perilaku, probabilisme merupakan sebuah kompromi. Konsep ini berasumsi bahwa organism dapat memilih variasi respon pada berbagai situasi lingkungan dan pada saat itu muncul pula probabilitas yang berkaitan dengan contoh-contoh kasus desain dengan perilakunya yang spesifik. Probabilitas ini merefleksikan pengaruh faktor-faktor non-arsitektural, seperti halnya pengaruh desain dan perilaku. Dengan demikian, dapat dikatakan bahwa berdasarkan pengetahuan kita tentang manusia dan lingkungan tertentu di mana mereka berada, suatu perilaku tertentu di mana mereka berada, suatu perilaku tertentu lebih besar kemungkinannya muncul dibanding perilaku lainnya. Sebuah contoh sederhana dapat mengilustrasikan probabilisme lingkungan ini. Jika diasumsikan bahwa anda berada di dalam kelas yang sangat besar dengan beberapa orang lain di dalamnya. Pada kondisi seperti ini terjadinya diskusi kemungkinannya kecil untuk dilakukan. Setelah mempelajari segala sesuatu tentang ruang kelas yang dapat anda temukan, anda memutuskan untuk merubah pengaturan meja dan kursi/ anda telah mempelajari bahwa dalam banyak kasus, jika tempat duduk ditata melingkar, orang akan berbicara lebih banyak. Dengan demikian kemungkinan akan lebih besar orang akan bicara jika ruang kelas ditata sedemikian, anda akan membantu menciptakan suasana yang mendukung

iskusi. Namun jika kelas tersebut dijadwalkan pada saat-saat akhir ini, atau jika instruktur telah “mematikan inisiatif para siswa” menurut konsep probabilisme ini.

Menurut Lang dkk (1974) kontribusi potensial dan ilmu-ilmu perilaku (seperti sosiologi, psikologi dan antropologi) terhadap arsitektur dapat dijelaskan pada gambar berikut ini :



Bagan II. 1. Hubungan Ilmu-Ilmu Perilaku dengan Arsitektur
Sumber : Lang dkk(1974)

Menurut Irwin Altman (dalam Moore, 1994) sebuah model yang berguna untuk melihat informasi antara lingkungan dan perilaku yang tersedia, pertama kali diusulkan oleh psikolog arsitektur Irwin Atman yang memuat tiga komponen pokok yaitu fenomena lingkungan-perilaku, kelompok pemakai dan seting.

Fenomena lingkungan-perilaku, masing-masing dari fenomena ini merupakan aspek perilaku manusia yang berbeda sehubungan dengan lingkungan fisik tiap hari. Contoh yang umum adalah *proxemic* dan *privacy*. *Proxemic* adalah jarak yang berbeda antarmanusia yang dianggap menyenangkan untuk melakukan interaksi social. *Privacy* adalah suatu mekanisme pengendalian antarpribadi yang mengukur dan mengatur interaksi dengan orang-orang lain. Faktor-faktor rancangan fisik mempengaruhi sejauh

mana kita dapat mengendalikan interaksi antarpribadi dan mempertahankan keseimbangan antara keleluasaan pribadi (*privacy*) dan masyarakat (komunitas).



Bagan . II. 2. Ruang Lingkup Informasi Lingkungan-Perilaku
 Sumber : Moore dalam Snyder & Catanese (1994), diolah.

Kelompok pemakai yang berbeda mempunyai kebutuhan yang berbeda dan dipengaruhi dalam berbagai cara oleh sifat lingkungan. Banyak sekali informasi kini terdapat mengenai anak-anak dan lingkungan, kelompok etnis yang berbeda-beda dan kelompok-kelompok pemakai khusus seperti mereka yang tak mampu belajar dan cacat jasmaniah. Pentingnya mempelajari factor-faktor perilaku dari pendirian seorang pemakai ialah bahwa ia member kepada arsitek perbendaharaan pengalaman yang dapat diterapkan dalam setiap proyek perancangan yang melibatkan para pemakai tersebut.

Setting, komponen terakhir dari model meliputi semua skala seting, mulai dari skala kamar sampai kepada agama, bangsa, dan dunia. Skala kamar

terhadap bangunan dan terhadap kelompok bangunan penting sekali bagi arsitek. Skala bangunan terhadap kota adalah urusan perancang kota. Kelompok bangunan sehubungan dengan daerah menyibukkan terhadap bangunan dan terhadap kelompok bangunan penting sekali bagi arsitek. Skala bangunan terhadap kota adalah urusan perancang kota. Kelompok bangunan sehubungan dengan daerah menyibukkan perancang kota dan daerah, dan seterusnya. Perkembangan akhir-akhir ini dalam telaah-telaah perilaku, dan kriteria untuk tipe berbagai bangunan, umpamanya lingkungan kediaman untuk anak-anak, perumahan bagi mereka yang lebih tua, dan daerah-daerah kediaman dan ketetangaan bagi berbagai kelompok sosial budaya. Ciri yang unik tentang orientasi ini terhadap perhatian-perhatian perilaku dalam arsitektur adalah fokus holistik pada semua faktor perilaku, sosial, dan budaya yang harus diperhatikan dalam merancang tipe bangunan yang berbeda-beda.

C. Hubungan Pemberdayaan Lansia dengan Konsep Arsitektur Perilaku

Berdasarkan penjelasan sebelumnya pada pembahasan tinjauan tematik (arsitektur perilaku) secara sistematis, hal mengenai perilaku merupakan gabungan dari pelaku, pola dan aktifitas. Berikut akan dijelaskan lebih rinci tinjauan tiga hal tersebut terhadap pemberdayaan lansia :

1. Pelaku

Pelaku utama di sini adalah lansia. *World Health Organization* (WHO) mendefinisikan lanjut usia melalui tiga kategori yaitu :

- a. Kronologis, berkaitan dengan umur yang biasanya didefinisikan berusia 65 tahun ke atas.
- b. Perubahan peran sosial, berhubungan dengan perubahan status yaitu pensiunan atau posisi dalam bagan keluarga.
- c. Perubahan kemampuan, melihat perubahan dari karakter fisik.

Dalam Sabrina (2008:17) Coper dan Francis mengelompokkan lansia menjadi 3 bagian berdasarkan usia dengan penjelasan sebagai berikut :

Tabel II. 1. Lansia Berdasarkan Usia

	<i>Young Old</i>	<i>Old</i>	<i>Old-old</i>
Usia	Antara usia 55-70 tahun	Antara usia 70-80 tahun	80 tahun ke atas
Kemampuan	Mandiri dalam bergerak	Cukup mandiri dalam bergerak	Kurang mandiri, memiliki keterbatasan gerak dan membutuhkan perawatan lebih
Aktifitas	Inisiatif sendiri, santai, rekreasi, bersosialisasi, berhubungan dengan kesehatan	Inisiatif sendiri dan kelompok, mulai jarang berpindah (duduk terus), bersosialisasi, berhubungan dengan kesehatan.	Inisiatif terbatas (biasanya dari orang yang mengurus), jarang berpindah, bersosialisasi, terapi.

Sumber : Sabrina, 2008.

Semua kelompok lansia ini mengalami kemunduran dalam hal fisik dan psikologis, dengan tingkat kemunduran yang berbeda-beda tergantung dari pertambahan umur atau kondisi kesehatannya sekarang yang dipengaruhi oleh kesehatan di usia-usia sebelumnya.

2. Pola

Pola yang dimaksudkan di sini adalah pola kegiatan yang merupakan salah satu aspek perilaku mendukung terciptanya pusat pemberdayaan lansia agar nantinya kebutuhan pelaku utama dapat terpenuhi. Pola kegiatan tersebut dapat diketahui melalui pemaparan beberapa faktor yang dibutuhkan lansia di bawah ini :

a. Faktor Sosial

Sosialisasi lanjut usia mengalami kemunduran setelah terjadinya pemutusan hubungan kerja atau tibanya saat pensiun. Teman-teman sekerja yang biasanya menjadi curahan segala masalah sudah tidak dapat dijumpai setiap hari. Lebih-lebih lagi ketika teman sebaya/sekampung sudah lebih dahulu meninggalkannya. Sosialisasi yang dapat dilakukan adalah dengan keluarga dan masyarakat yang relatif berusia muda . (Suhartini, 2004)

Partini (2010:105) mengatakan usia lanjut akan lebih menikmati waktunya dengan sebaya daripada dengan keluarganya, karena dengan sesama usia lanjut mereka lebih dapat berdiskusi dengan

masalah-masalah yang mereka hadapi bersama, sehingga saling membantu memecahkan masalah masing-masing. Misalnya mengenai pilihan tempat tinggal, dengan mengakomodasi harapan dan pilihan baik dari orang tua maupun anak sehingga ditemukan tempat tinggal yang mampu mengakomodasi secara harmonis berbagai harapan.

Ada ilmu sosial tentang lansia (*age stratification*) yang memiliki teori sebagai berikut: setiap tingkatan usia mempunyai peran dan ekspektasi berbeda. Sambil menanggapi setiap perubahan lingkungan, orang harus berubah menuju ke tingkat usia yang lebih lanjut. Bagi orang yang bekerja, ketika sudah berumur 60 tahun biasanya dia diwajibkan untuk pensiun. Ada orang yang menolak pensiun, ada orang yang menyambut baik pensiun. Ada orang yang tidak bahagia pada masa pensiun dan ada yang menikmati masa pensiun. (<http://sosbud.kompasiana.com/2011/11/30/nasib-lansia-di-indonesia-414783.html>)



Gambar II. 5. Gambaran Sosial Lansia
(sumber: Partini, 2011:263)

Menurut Sri Tresnaningtyas Gulardi dalam Suhartini (2004) ada dua syarat yang harus dipenuhi bagi perilaku yang menjurus pada pertukaran sosial :

- 1) Perilaku tersebut berorientasi pada tujuan-tujuan yang hanya dapat dicapai melalui interaksi dengan orang lain.
- 2) Perilaku harus bertujuan untuk memperoleh sarana bagi pencapaian tujuan. Tujuan yang hendak dicapai dapat berupa imbalan intrinsik, yaitu imbalan dari hubungan itu sendiri, atau dapat berupa imbalan

ekstrinsik, yang berfungsi sebagai alat bagi suatu imbalan lain dan tidak merupakan imbalan bagi hubungan itu sendiri. Jadi pada umumnya kebahagiaan dan penderitaan manusia ditentukan oleh perilaku orang lain. Sama halnya pada tindakan manusia yang mendatangkan kesenangan disatu pihak dan ketidaksenangan di pihak lain.

Lebih lanjut dikatakan oleh Soerjono Soekamto dalam Zakariyah (2009) bahwa interaksi sosial tidak akan mungkin terjadi apabila tidak memenuhi dua syarat, yaitu :

- 1) Adanya kontak sosial. Dengan perkembangan teknologi sekarang ini kontak sosial dapat dilakukan melalui, surat, telepon radio dan sebagainya.
- 2) Adanya komunikasi. Berkomunikasi adalah suatu proses yang setiap hari dilakukan . Akan tetapi komunikasi bukanlah suatu hal yang mudah. Sebagai contoh salah paham merupakan hasil dari komunikasi yang tidak efektif dan sering terjadi. Berkomunikasi dengan orang lanjut usia merupakan hal lebih sulit lagi. Hal ini disebabkan lanjut usia memiliki ciri yang khusus dalam perkembangan usianya.



Gambar II. 6. Sosialisasi antar Lansia

(sumber: http://static.republika.co.id/uploads/images/detailnews/panti-jompo-ilustrasi-_110811083804-774.jpg, diaskes 20 April 2014,19:00)

Ada dua sumber utama yang menyebabkan kesulitan berkomunikasi dengan lanjut usia, yaitu penyebab fisik dan

penyebab psikis. Penyebab fisik, pendengaran lanjut usia menjadi berkurang sehingga orang lanjut usia sering tidak mendengarkan apa yang dibicarakan. Secara psikis, orang lanjut usia merasa mulai kehilangan kekuasaan sehingga ia menjadi seorang yang lebih sensitif, mudah tersinggung sehingga sering menimbulkan kesalahan pahaman. Simulasi yang bersifat simulfif/merangsang lanjut usia untuk berpikir, dan kemampuan berpikir lanjut usia akan tetap aktif dan terarah.

b. Faktor Budaya

Di Indonesia umumnya memasuki usia lanjut tidak perlu dirisaukan. Mereka cukup aman karena anak atau saudara-saudara yang lainnya masih merupakan jaminan yang baik bagi orang tuanya. Anak berkewajiban menyantuni orang tua yang sudah tidak dapat mengurus dirinya sendiri. Nilai ini masih berlaku, memang anak wajib memberikan kasih sayangnya kepada orang tua sebagaimana mereka dapatkan ketika mereka masih kecil.. Para usia lanjut mempunyai peranan yang menonjol sebagai seorang yang “dituakan”, bijak dan berpengalaman, pembuat keputusan, dan kaya pengetahuan. Mereka sering berperan sebagai model bagi generasi muda, walaupun sebetulnya banyak diantara mereka tidak mempunyai pendidikan formal.



Gambar II. 7. Gambaran Budaya terhadap Lansia
(sumber:<http://3.bp.blogspot.com/eZRJhiUi83k/USYzHZ2nPLI/AAAAAAAAA0g/7oPftg2K11Y/s1600/ayong4.jpg>, diakses 20April2014,19:00)

Yasa mengatakan dalam Suhartini (2004:22), pengalaman hidup lanjut usia merupakan pewaris nilai-nilai sosol budaya sehingga dapat menjadi panutan bagi kesinambungan kehidupan bermasyarakat dan berbudaya. Walaupun sangat sulit untuk mengukur berapa besar produktivitas budaya yang dimiliki orang lanjut usia, tetapi produktivitas tersebut dapat dirasakan manfaatnya oleh para generasi penerus mereka. Salah satu produktivitas budaya yang dimiliki lanjut usia adalah sikap suka memberi. Memberi adalah suatu bentuk komunikasi manusia. Dengan hubungan itu manusia memberikan arti kepada dirinya, dan juga kepada sesamanya (Sumarjo,1997). Dasar perbuatan memberi adalah cinta kasih, perhatian, pengenalan, dan simpati terhadap sesama. Itu berarti seseorang peduli kepada orang lain dan ingin menolong orang lain untuk mengembangkan dirinya. Lanjut usia dapat member kepada orang lain/generasi muda dalam wujud pengetahuan, pikiran, tenaga perbuatan, selain memberikan apa yang dimiliki.

Sekarang bagaimana dengan lansia yang tinggal di Indonesia dan dikatakan masih kental dengan budaya timur. Bagi masyarakat timur ada pesan tak tertulis yang harus diingat bahwa Lansia harus dihormati karena pengetahuan dan pengalamannya. Lihatlah tokoh-tokoh yang ada di cerita Tiongkok maupun India. Mereka merupakan tokoh berwibawa dan dianggap bijaksana dalam hidup bermasyarakat. Beberapa tokoh nasional di negara ini adalah mereka yang berusia lansia namun memiliki figur yang kuat dalam masyarakat dan dianggap sebagai pemelihara kesatuan.

Ada budaya Jawa bahwa peran lansia dinyatakan dalam 3 ur:

- Tuter: pengetahuan, orang lansia digambarkan sebagai orang yang penuh dengan pengetahuan dan tahu segala macam asam garam kehidupan
- Wuwur:uang, mereka yang sudah lansia tidak lagi memperhitungkan masalah uang. Uang bagi mereka hanya sebagai sarana bukan tujuan

yang harus dicari. Aktualisasi diri sebagai lansia yang ari bijaksana itu menjadi harapan mereka.

- Sembur: Moral. Dengan banyak kejadian yang telah dialami mereka, banyak cerita moral yang bisa dipetik serta dibagikan kepada kaum muda. Mereka adalah gudang pengalaman moral.

Selain itu norma dan nilai sosial di Indonesia yang memiliki nilai tradisonal kuat masih menempatkan lansia pada kedudukan yang lebih tinggi, sebagai sumber nasehat dan restu, sangat dihormati dalam upacara maupun dalam kehidupan sehari-hari. Namun seiring dengan kemajuan jaman dan teknologi, norma dan nilai ini mulai luntur sehingga orang lansia tidak lagi dianggap sebagai sumber informasi dan rasa hormat terhadap mereka juga semakin terkikis. (<http://sosbud.kompasiana.com/2011/11/30/nasib-lansia-di-indonesia-414783.html>)


c. **Faktor Kesehatan**

Faktor kesehatan meliputi keadaan fisik dan keadaan psikis lanjut usia. Faktor kesehatan fisik meliputi kondisi fisik lanjut usia dan daya tahan fisik terhadap serangan penyakit. Faktor kesehatan psikis meliputi penyesuaian terhadap kondisi lanjut usia.

1) **Kesehatan Fisik**

Departemen Kesehatan RI (1998) menyatakan bahwa menjadi tua ditandai oleh kemunduran biologis yang terlihat dari gejala kemunduran fisik antara lain:

1. Kulit mulai mengendur pada wajah timbul keriput serta garis-garis yang menetap.
2. Rambut mulai beruban dan menjadi putih.
3. Gigi mulai tanggal.
4. Penglihatan dan pendengaran mulai berkurang.
5. Mudah lelah.
6. Gerakan menjadi lamban dan kurang lincah, dan
7. Kerampingan tubuh menghilang, terjadi timbunan lemak terutama dibagian perut dan pinggul.



Gambar II. 8. Kondisi Fisik Lansia
(sumber: Partini, 2011:259)

Partini (2010:36) mengatakan usia lanjut adalah suatu proses alami yang ditandai dengan penurunan fisik. Semua makhluk hidup di dunia memiliki siklus kehidupan yang diawali dari proses kelahiran, kemudian tumbuh menjadi dewasa dan berkembang biak, selanjutnya menjadi semakin tua, menderita berbagai penyakit dan ketidakmampuan dan akhirnya meninggal dunia. Dengan demikian orang lanjut usia harus menyesuaikan diri kembali dengan ketidakberdayaannya.



Gambar II. 9. Gambaran Kesehatan pada Lansia
(sumber:http://www.pariamankota.go.id/foto/2012/05/24/2405121545_memper-ingati-hari-lansia-ke-17-pemko-.jpg, diaskes 20April2014,20:00)

Kemunduran fisik ditandai dengan beberapa serangan penyakit seperti gangguan pada sirkulasi darah, persendian, sistem pernafasan, neurologik, metabolik, neoplasma dan mental. Sehingga keluhan yang sering terjadi adalah mudah letih, mudah lupa, gangguan saluran pencernaan, saluran kencing, fungsi indra

dan menurunnya konsentrasi. Hal ini sesuai dengan pendapat Joseph J. Gallo (dalam Suhartini: 2004) mengatakan untuk mengkaji fisik pada orang lanjut usia harus dipertimbangkan keberadaannya seperti menurunnya pendengaran, penglihatan, gerakan yang terbatas, dan waktu respon yang lamban.

Pemberdayaan lanjut usia (lansia) adalah setiap upaya meningkatkan kemampuan fisik, mental, spiritual, sosial, pengetahuan dan keterampilan agar para lansia dapat didayagunakan sesuai kemampuan masing-masing. Salah satu upaya pemberdayaan tersebut adalah upaya meningkatkan pemeliharaan kondisi fisik/kesehatan fisik lansia, agar para lanjut usia dapat menikmati sisa hidupnya dengan bahagia lahir bathin dan dapat berperan serta dalam pembangunan. Pemberdayaan lansia di bidang kesehatan belum banyak mendapatkan perhatian masyarakat luas, padahal jumlah penduduk dari tahun ke tahun cenderung meningkat. Seiring dengan meningkatnya jumlah lansia, permasalahan fisik dan non fisik yang dihadapi lansia pada umumnya juga meningkat, seperti gejala penyakit pendengaran, penglihatan, sesak nafas, TBC, dan kesepian. Penelitian ini merupakan alternatif pentingnya pemahaman yang sama tentang kesehatan bagi para lansia khususnya dan masyarakat pada umumnya untuk dapat mengetahui dengan betul upaya-upaya yang harus dilakukan, seperti halnya upaya promosi, upaya prevensi, upaya kuratif, dan upaya rehabilitatif. Prakondisi yang harus diciptakan dalam pemberdayaan lansia adalah kesadaran pentingnya arti sehat bagi setiap orang, pengetahuan tentang kesehatan lansia, mengenai jenis dan gejala penyakit, serta upaya yang diperlukan atau dilakukan dalam rangka menghindari penyakit tersebut. Kondisi ini dapat dilakukan baik secara individu maupun kelompok, melalui posyandu dan paguyuban lansia. (<http://jurnal.pdii.lipi.go.id/index.php/Search.html?act=tampil&id=48628&idc=45>)

2) Kesehatan Psikis

Dengan menurunnya berbagai kondisi dalam diri orang lanjut usia secara otomatis akan timbul kemunduran kemampuan psikis. Salah satu penyebab menurunnya kesehatan psikis adalah menurunnya pendengaran. Dengan menurunnya fungsi dan kemampuan pendengaran bagi orang lanjut usia maka banyak dari mereka yang gagal dalam menangkap isi pembicaraan orang lain sehingga mudah menimbulkan perasaan tersinggung, tidak dihargai dan kurang percaya diri (Suhartini, 2004).



Gambar II. 10. Gambaran Pengembangan Psikis pada Lansia
(sumber: <http://www.salimah.or.id/wpcontent/uploads/2012/11/manfaat.jpg>, diakses 20 April 2014, 20:30)

Menurut Zainudin (dalam Sudaryanto, 2008) lebih lanjut dikatakan dengan adanya penurunan fungsi kognitif dan psiko motorik pada diri orang lanjut usia maka akan timbul beberapa kepribadian lanjut usia sebagai berikut :

- a) Tipe kepribadian Konstruktif, pada tipe ini tidak banyak mengalami gejolak, tenang dan mantap sampai sangat tua.
- b) Tipe Kepribadian Mandiri, pada tipe ini ada kecenderungan mengalami *post power syndrom*, apabila pada masa lanjut usia tidak diisi dengan kegiatan yang memberikan otonomi pada dirinya.
- c) Tipe Kepribadian Tergantung, pada tipe ini sangat dipengaruhi kehidupan keluarga. Apabila kehidupan

keluarga harmonis maka pada masa lanjut usia tidak akan timbul gejolak. Akan tetapi jika pasangan hidup meninggal maka pasangan yang ditinggalkan akan menjadi merana apalagi jika terus terbawa arus kedukaan.

- d) Tipe Kepribadian Bermusuhan, pada tipe ini setelah memasuki masa lanjut usia tetap merasa tidak puas dengan kehidupannya. Banyak keinginan yang kadang-kadang tidak diperhitungkan secara seksama sehingga menyebabkan kondisi ekonomi rusak.
- e) Tipe Kepribadian Kritik Diri, tipe ini umumnya terlihat sengsara, karena perilakunya sendiri sulit dibantu orang lain atau cenderung membuat susah dirinya



Gambar II. 11. Gambaran Keadaan Psikis Lansia
(sumber: Partini, 2011:261)

c. Faktor Ekonomi

Menurut Hurlock (dalam Partini, 2011:11) menyatakan apabila pendapatan orang usia lanjut secara drastik berkurang maka minat untuk mencari uang tidak lagi berorientasi pada apa yang mereka ingin beli dan untuk membayar symbol status yang biasa dilakukan pada kehidupan masa muda, tetapi unuk sekedar menjaga mereka agar tetap mandiri. Yang mereka pikirkan yaitu bagaimana mereka dapat tinggal, di mana dan bagaimana mereka tidak tergantung pada saudaranya atau tidak tergantung pada bantuan orang lain.



Gambar II. 12. Gambaran Keadaan Perekonomian Lansia
(sumber: Partini, 2011:264)

Secara ekonomis, penduduk usia lanjut dapat diklasifikasikan kepada tingkat ketergantungan atau kemandirian mereka. Dalam kaitan ini penduduk usia lanjut dikelompokkan ke dalam tiga kelompok, yaitu (i) kelompok lanjut usia yang sudah uzur, pikun (senile) yaitu mereka yang sudah tidak mampu lagi untuk memenuhi kebutuhan dasar mereka; (ii) kelompok lanjut usia yang produktif, yaitu mereka yang mampu memenuhi kebutuhan mereka sendiri dan tidak tergantung pada pihak lain; (iii) kelompok lanjut usia yang miskin (destitute), yaitu termasuk mereka yang secara relative tidak dapat memenuhi kebutuhannya sendiri, seperti pekerjaan atau pendapatan yang tidak dapat menunjang keberlangsungan kehidupannya (Wirakartakusumah, 1994).



Gambar II. 13. Gambaran Kesehatan pada Lansia
(sumber: <http://www.bisnisaceh.com/images/web/lanjutusia.jpg>, diaskes 20April2014,20:30)

Kebutuhan ekonomi, bagi yang tidak memiliki pendapatan tetap, membutuhkan bantuan sumber keuangan. Terutama yang berasal dari kerabatnya. Secara ekonomi lanjut usia yang tidak potensial membutuhkan uang untuk biaya hidup. Bagi lanjut usia yang masih produktif membutuhkan keterampilan, UEP dan bantuan modal usaha sebagai penguatan usahanya.

(<http://jurnal.pdii.lipi.go.id/index.php/Search.html?act=tampil&id=48628&idc=45>)

3. Aktifitas

Dari rangkaian pola yang dilakukan oleh pelaku-pelaku kegiatan. Terbentuklah kelompok dari pola-pola dapat dikatakan sebagai aktifitas. Aktifitas itu terbentuk dari penjelasan beberapa faktor-faktor yang mempengaruhi dan dibutuhkan oleh lansia.

a. Kebutuhan Hidup Orang Lanjut Usia

Setiap orang memiliki kebutuhan hidup. Orang lanjut usia juga memiliki kebutuhan hidup yang sama agar dapat hidup sejahtera. Kebutuhan hidup orang lanjut usia antara lain kebutuhan akan makanan bergizi seimbang, pemeriksaan kesehatan secara rutin, perumahan yang sehat dan kondisi rumah yang tentram dan aman, kebutuhan-kebutuhan sosial seperti bersosialisasi dengan semua orang dalam segala usia, sehingga mereka mempunyai banyak teman yang dapat diajak berkomunikasi, membagi pengalaman, memberikan pengarahannya untuk kehidupan yang baik. Kebutuhan tersebut diperlukan oleh lanjut usia agar dapat mandiri.

Kebutuhan tersebut sejalan dengan pendapat Maslow dalam Koswara (1991:119) yang menyatakan bahwa kebutuhan manusia meliputi:

- 1) Kebutuhan fisik (*physiological needs*) adalah kebutuhan fisik atau biologis seperti pangan, sandang, papan, seks dan sebagainya.
- 2) Kebutuhan ketentraman (*safety needs*) adalah kebutuhan akan rasa keamanan dan ketentraman, baik lahiriah maupun batiniah seperti

kebutuhan akan jaminan hari tua, kebebasan, kemandirian dan sebagainya.

- 3) Kebutuhan sosial (*social needs*) adalah kebutuhan untuk bermasyarakat atau berkomunikasi dengan manusia lain melalui paguyuban, organisasi profesi, kesenian, olah raga, kesamaan hobby dan sebagainya.
- 4) Kebutuhan harga diri (*esteem needs*) adalah kebutuhan akan harga diri untuk diakui keberadaannya.
- 5) Kebutuhan aktualisasi diri (*self actualization needs*) adalah kebutuhan untuk mengungkapkan kemampuan fisik, rohani maupun daya pikir berdasar pengalamannya masing-masing, bersemangat untuk hidup, dan berperan dalam kehidupan.

Partini (2010:15) mengatakan masalah psikologis yang dihadapi para usia lanjut pada umumnya meliputi kesepian, terasing dari lingkungan, ketidakberdayaan, perasaan tidak berguna, kurang percaya diri, ketergantungan, keterlantaran terutama bagi usia lanjut yang miskin, *post power syndrome* dan sebagainya. Kebutuhan tersebut diantaranya orang lanjut usia membutuhkan rasa nyaman bagi dirinya sendiri, serta rasa nyaman terhadap lingkungan yang ada. Tingkat pemenuhan kebutuhan tersebut tergantung pada diri orang lanjut usia, keluarga dan lingkungannya . Jika kebutuhan-kebutuhan tersebut tidak terpenuhi akan timbul masalah-masalah dalam kehidupan orang lanjut usia yang akan menurunkan kemandiriannya.

b. Jenis-Jenis Tempat Tinggal Lanjut Usia

Dalam memenuhi kebutuhan dan menjalankan aktifitas diperlukan sebuah wadah dan fasilitas. Di sinilah fungsi arsitektur perilaku yaitu mendesain bangunan yang dapat menampung bahkan mengantisipasi perilaku pemakainya, serta fleksibel dengan segala kegiatan yang dilakukan di dalamnya. Tempat tinggal bagi lansia mengalami banyak perkembangan sehingga terdapat berbagai variasi bentuk. Menurut Rosetta E. Parker (dalam Evelin, 2007) mengemukakan berbagai

bentuk tempat tinggal lansia yang dapat ditemui di beberapa negara, yaitu :

1) *Aging In Place*



Gambar II. 14. Gambaran Aging Place
(sumber:<http://www.yakobus.or.id/wp-content/uploads/2014/01/kunjungan-lansia-2.jpg>, 20April2014,19:00)

Di sini lansia tinggal di rumah yang dimilikinya sendiri. Kemungkinan lansia ini memilih tetap tinggal di rumahnya karena telah mengenal lingkungan sekitarnya selama bertahun-tahun sehingga merasa nyaman dan tidak tertarik untuk beradaptasi dengan lingkungan baru.

2) *Home Sharing*

Lansia memilih untuk tinggal di tempat yang dapat berbagi dengan satu atau dua lansia lainnya. Keuntungan dari berbagi yaitu tanggung jawab dalam perawatan tempat tinggal tidak menjadi beban sendiri.



Gambar II. 15. Gambaran Home Sharing
(sumber:http://1.bp.blogspot.com/9gczC19gqrw/TfL_Q32pIWI/AAAAAAAAAHI/kCXBVrWCGC4/s1600/PANTI2.jpg, 14Aprli2014,14:00)

3) *Extended Household / Echo Housing / Granny Flats*

Lansia tinggal bersama sanak saudaranya. Di Australia, pemerintah membuat tempat tinggal yang dapat dibongkar pasang dan dikenal dengan istilah granny flats. Tempat tinggal ini dibuat untuk lansia yang pindah ke rumah salah satu saudara atau anaknya, sehingga halaman belakang dapat digunakan untuk membangun tempat tinggal ini.

4) *Modular Homes / Mobile Homes*

Beberapa lansia memilih untuk menjalankan gaya hidup yang sederhana dan mengurangi pengeluaran dengan menjual rumah yang kemudian diganti dengan mobil. Biasanya ditempatkan di taman tempat trailer atau tempat lain yang mengizinkan.

5) *Retirement Residences*

Biasanya berupa apartemen khusus untuk para usia pensiun. Tiap unit yang disediakan memiliki ukuran yang efisien dengan satu kamar tidur. Apartemen ini menyediakan fasilitas umum berupa ruang komunal untuk berbagai kegiatan bersama dan fasilitas olahraga dengan desain khusus lansia.



Gambar II. 16. Gambaran Retirement Resident
(sumber: <http://www.chartwell.com/locations/royalcliffe-retirement-residence/imgQnTxuAHegY.jpg>, 15April2014,15:00)

6) *Retirement Communities*

Merupakan perkampungan atau kota kecil dengan perumahan pensiunan dan menyediakan fasilitas-fasilitas yang mudah diakses.

7) *Group Homes*

Merupakan kelompok tempat tinggal dalam suatu komunitas yang ditujukan untuk membantu lansia yang cacat. Tempat tinggal yang disediakan dan didesain khusus untuk membantu lansia tersebut.

8) *Residential Cares*

Bangunan untuk tempat tinggal bersama (panti jompo) di mana ada staff medic yang membantu lansia untuk melakukan aktifitas sehari-hari. Di sini penggunaan ruang dan waktu dikontrol oleh staff yang bertugas.



Gambar II. 17. Residential Cares di Yogya
(sumber: <http://feriawan.files.wordpress.com/2011/09/4.jpg>, 1 April 2014, 22:00)

Dari berbagai jenis tempat tinggal di atas, lansia yang dapat tinggal mandiri biasanya pensiunan yang masih tetap aktif di usia tuanya. Di Indonesia, tempat tinggal lansia yang umumnya ditemui tidak terlalu beragam. Tempat tinggal lansia pada umumnya di rumah sendiri (*aging in place*), rumah milik anak atau saudaranya (*extended household*) dan panti jompo (*residential cares*).

D. Studi Banding

1. Panti Sosial Tresna Werdha Gau Mabaji

Pada tahun 1977, untuk lebih memudahkan penanganan serta meningkatkan kualitas dan jangkauan pelayanan terutama kepada para lanjut usia, maka dibangun Panti Sosial Tresna Werdha Gau Mabaji yang

berlokasi Jl. Jurusan Malino Km.29 Samaya Desa Romangloe, Kec. Bontomarannwu, Kab. Gowa.



Gambar II. 18. Panti Sosial Tresna Werdha Gau Mabaji (sumber: dokumentasi pribadi,2014)

Beberapa sarana yang dimiliki oleh PSTW Gau Mabaji Gowa antara lain yaitu Kantor, Asrama Klien Reguler (12 buah), Asrama VIP Subsidi Silang (2 buah), Poliklinik, Aula, Ruang Case Conference, Wisma Tamu (2 buah), Ruang Pameran, Perpustakaan, Gedung Keterampilan (2 buah), Masjid, Instalasi Penjernihan Air, Dapur, Gudang, Rumah Dinas, Jalan dan Jembatan dan lain sebagainya untuk menunjang.



Gambar II. 19. Beberapa Asrama yang ada di PSTW Gau Mabaji Gowa (sumber: dokumentasi pribadi,2014)

Saat ini jumlah asrama reguler yang berfungsi ada sebanyak 13 buah. Memiliki nama pada setiap asrama dengan menggunakan bahasa daerah (makassar). Dari 13 buah asrama yang masih berfungsi dari segi perbedaan fisik bangunan, hanya berbeda pada jumlah kamar dan beberapa asrama yang menyediakan ramp pada bagian depan asrama untuk membantu lansia yang menggunakan alat bantu kursi roda.



Gambar II. 20. Ruang Dalam Salah Satu Asrama Reguler (Asrama 01, Baji Ampe)
(sumber: dokumentasi pribadi,2014)

Gambar di atas merupakan salah satu ruang dalam dari asrama reguler yaitu asrama 01 (Baji Ampe). Di dalam asrama terdapat 6 buah kamar tidur dengan dimensi sekitar 3mx3m, dua buah kamar mandi/wc, ruang kumpul bersama yang cukup luas yang berada di depan dan juga terdapat ruang terbuka pada bagian belakang yang difungsikan untuk menjemur pakaian.



Gambar II. 21. Asrama Sakura
(sumber: dokumentasi pribadi,2014)

Yang membedakan ruang dalam pada setiap asrama yaitu jumlah kamar. Pada asrama 01 s/d 04 memiliki 6 buah kamar tidur sehingga dari segi luas bangunan lebih besar sedangkan asrama yang lain kurang lebih sama dengan dilengkapi sebanyak 5 buah kamar, sehingga luas bangunan lebih kecil dibandingkan asrama 01 s/d 04.

Foto di atas adalah asrama VIP yang bernama Asrama Sakura. Sekarang di PSTW Gau Mabaji Gowa hanya terdapat satu asrama kelas VIP yang juga sekarang telah berbeda fungsi. Dulunya Asrama Sakura ini dikhususkan untuk lansia yang melakukan registrasi. Namun sekarang telah dialih fungsikan untuk menempatkan lansia yang baru bergabung di PSTW Gau Mabaji secara sementara sebelum dipindahkan ke asrama regular. Untuk ruang dalam, memiliki 5 buah kamar dengan dimensi cukup luas yaitu sekitar 5mx5m dengan dilengkapi kamar mandi/wc pada setiap kamar, terdapat juga dapur dan ruang kumpul yang cukup luas.



Gambar II. 22. Beberapa Bangunan Penunjang di PSTW Gau Mabaji Gowa
(sumber: dokumentasi pribadi,2014)

PSTW Gau Mabaji Gowa juga memiliki beberapa bangunan penunjang, beberapa diantaranya yaitu mesjid, perpustakaan, dapur umum, poliklinik, gedung aula dan gedung keterampilan yang seperti terlihat pada foto di atas. Juga terdapat beberapa bangunan penunjang yang bersifat pribadi seperti, wisma tamu, rumah pegawai dan asrama mahasiswa seperti yang terlihat pada gambar di bawah ini.



Gambar II. 23. Beberapa Bangunan Penunjang Pribadi di PSTW Gau Mabaji Gowa
(sumber: dokumentasi pribadi,2014)

PSTW Gau Mabaji juga menyediakan fasilitas penunjang (*open space*), beberapa diantaranya yaitu tersedia lapangan untuk olahraga, taman yang terdapat di depan mesjid yang dilengkapi hiasan air mancur dan gazebo serta pusat terapi kaki yang terlihat pada gambar dibawah ini.



Gambar II. 24. Beberapa Fasilitas Penunjang (*open space*) di PSTW Gau Mabaji Gowa
(sumber: dokumentasi pribadi,2014)

Panti Sosial Tresna Werdha “Gau Mabaji” yang dalam bahasa Makassar memiliki arti ”Perbuatan yang Baik” adalah Unit Pelayanan Teknis (UPT) di lingkungan Departemen Sosial RI yang bertanggung jawab dibawah Direktorat Jendral Pelayanan dan Rehabilitasi Sosial sehari-hari secara fungsional dibina oleh Direktorat Pelayanan Sosial Lanjut Usia sesuai dengan bidang tugasnya



Gambar II. 25. Beberapa Kegiatan Lansia
(sumber: <http://gaumabaji.kemsos.go.id/modules.php?name=Gallery>,5April2014,22:00)



Gambar II. 26. Beberapa Kegiatan Lansia
(sumber: dokumentasi pribadi, 2014)

2. Graha Werdha AUSSI Kusuma Lestari

Berbicara mengenai Graha Werdha AUSSI Kusuma Lestari, takkan pernah lepas dari keberadaan AUSSI dan Yayasan AUSSI Kusuma Lestari. Dari AUSSI ide Graha Werdha lahir, dan Yayasan AUSSI Kusuma Lestari lah yang mewujudkannya menjadi bangunan nyaman

untuk lansia yang bernama Graha Werdha AUSSI Kusuma Lestari, sebuah bukti cinta abadi untuk para lansia.

Pada tahun 1990 timbul gagasan untuk memiliki sebuah hunian nyaman untuk para lansia yang dikelola oleh anggota AUSSI. Di atas tanah seluas 6000 m², dalam suasana lingkungan yang asri, dibangunlah sebuah Graha Werdha yang diresmikan pada tanggal 16 November 1996.



Gambar II. 27. Graha Werdha AUSSI Kusuma Lestari
(sumber: <http://konser.aussijakarta.com/home/home-1/>,1April2014,21:00)

Bangunan indah ini adalah bukti nyata kepedulian AUSSI pada para lansia. Dalam suasana lingkungan yang asri, mereka dapat mengisi hari tua dengan ceria dan penuh arti. Di Graha Werdha mereka dapat mengisi waktu dengan berbagai kegiatan yang sesuai hobinya, mulai dari membaca sampai bermain musik dan berbagai sarana pendukung hobi lainnya. Di bawah ini adalah gambaran ruang dan kegiatan yang ada di Graha Werdha AUSSI.



Gambar II. 28. Koridor Kamar Tidur
(sumber: <http://rommypujianto.wordpress.com/2013/01/09/this-nursing-home-their-better-life/>,1April2014,20:00)

Penggunaan alat bantu jalan seperti *handrails* sangat dibutuhkan di panti wredha, terutama pada area-area yang licin dan memiliki resiko jatuh yang tinggi seperti kamar mandi, tangga dan ramp.



Gambar II. 29. Ruang Serba Guna
(sumber: <http://rommypujiyanto.wordpress.com/2013/01/09/this-nursing-home-their-better-life/>,1April2014,20:00)

Graha Werdha AUSSI adalah salah satu contoh panti werdha modern yang berbentuk seperti apartemen. Dikelilingi oleh taman yang ditata asri, graha werdha ini memang cukup mewah untuk ukuran panti umumnya. Graha werdha milik yayasan AUSSI Kusuma Lestari ini juga memiliki sarana bak sebuah hotel, yang terdiri dari beberapa kelas kamar yaitu VVIP, VIP, dan standard room. Untuk pemeriksaan kesehatan, mereka memiliki sarana fisioterapi dan juga bekerja sama dengan RS Puri Cinere.



Gambar II. 30. Kamar Tidur VVIP
(sumber: <http://konser.aussjakarta.com/kamar/kamar-1/>,1April2014,17:00)



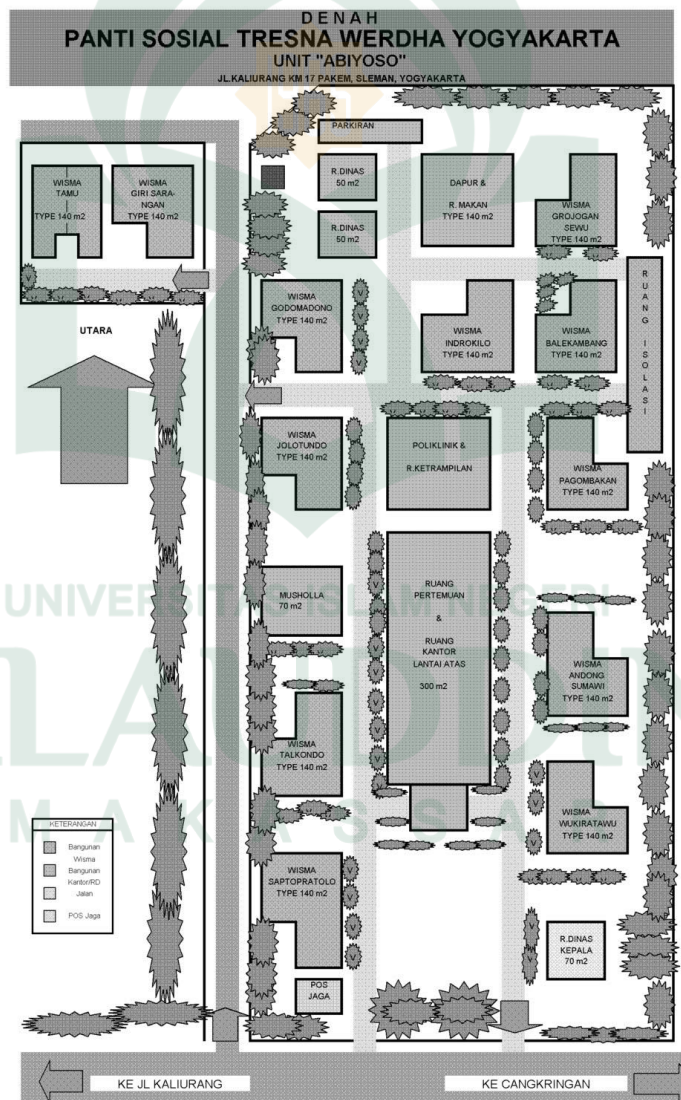
Gambar II. 31. Kamar Tidur VIP
(sumber: <http://konser.aussjakarta.com/kamar/kamar-2/>,1April2014,17:00)



Gambar II. 32. Kamar Tidur Standar
(sumber: <http://konser.aussjakarta.com/kamar/kamar-3/>,1April2014,17:00)

3. PSTW Abiyoso Yogyakarta

Panti Sosial Tresna Werdha (PSTW) Yogyakarta adalah Panti Sosial yang mempunyai tugas memberikan bimbingan dan pelayanan bagi lanjut usia terlantar agar dapat hidup secara baik dan terawat dalam kehidupan masyarakat baik yang berada di dalam panti maupun yang berada di luar panti. PSTW sebagai lembaga pelayanan sosial lanjut usia berbasis Panti yang dimiliki pemerintah dan memiliki berbagai sumberdaya perlu mengembangkan diri menjadi Institusi yang progresif dan terbuka untuk mengantisipasi dan merespon kebutuhan lanjut usia yang terus meningkat



Gambar II. 33. Denah PSTW Abiyoso Yogyakarta
(sumber: pstw-abiyoso.blogspot.com,diaskes 4April2014,20:00)



Gambar II. 34. Bangunan Utama
(sumber: pstw-abiyoso.blogspot.com diaskes 4April2014,20:00)

PSTW Yogyakarta sebagai Unit Pelaksana Teknis Daerah sesuai dengan Peraturan Daerah Nomor : 6 Tahun 2008 Jo Peraturan Gubernur Daerah Istimewa Yogyakarta Nomor 44 Tahun 2008 tentang Rincian Tugas dan Fungsi Dinas dan Unit Pelaksana Teknis Dinas Sosial Prov. DIY, yang memberikan pelayanan kesejahteraan sosial kepada lanjut usia. PSTW Yogyakarta diharapkan mampu mengembangkan komitmen dan kompetensinya dalam memberikan pelayanan sosial yang terstandarisasi dengan mengacu kepada Kepmen Kesehatan dan Kesejahteraan Sosial Nomor 193/Menkes Kesos /III/2000 tentang Standarisasi Panti Sosial, yang telah direvisi dengan Kepmen Sosial RI Nomor 50/Huk/2004, sekaligus mengakomodasi potensi lokal di daerah.

UNIVERSITAS ISLAM NEGERI



Gambar II. 35. Salah Satu Wisma
(sumber: pstw-abiyoso.blogspot.com, diaskes 4April2014,20:00)

Pada saat ini PSTW Yogyakarta mempunyai 2 (dua) unit yaitu PSTW Yogyakarta Unit Abiyoso di Pakem Kab. Sleman dan PSTW Yogyakarta Unit Budi Luhur Kasongan, Bangunjiwo, Kasihan Bantul. Wisma adalah satu bangunan di PSTW ini yang dihuni oleh 10 sampai dengan 12 orang lansia terlantar. Per wisma ada 6 kamar dan per kamar ada 2 lansia. Ada wisma yang dihuni oleh janda-janda (perempuan semua), dan ada yang dihuni duda-duda (lelaki semua), dan ada pula yang suami istri. Penamaan wisma di sini dikaitkan dengan nama-nama terkait legenda, pewayangan, dongeng dll seperti Talkanda, Wukirrahtawu, Andongsumawi dll.



Gambar II. 36. Kegiatan Para Lansia
(sumber: pstw-abiyoso.blogspot.com diaskes 4April2014,20:00)

Setiap wisma di bagian luar dihiasi oleh sekian tanaman hias. Jauh dari kesan kotor dan jorok, Wisma ini menggunakan lantai keramik dengan mebel bagian dalam dari kayu jati. Penggunaan alat bantu jalan seperti *handrails* selalu tersedia di setiap bangunan di PSTW agar lebih ramah dengan kebutuhan para lansia. Dibuat juga desain ramp untuk penyanggah cacat ataupun yang menggunakan kursi roda. Di bagian dalam, ada peralatan elektronik dan beberapa alat kebersihan yang ditempatkan rapih. Ada dapur, ada ruang cucian, dan ada dua kamar mandi di tiap wisma dengan air mengalir 24 jam menggunakan pompa listrik.

4. Rukun Senior Living Bogor

Bisnis panti jompo eksklusif mulai tumbuh di Indonesia. Membidik lansia kelas menengah ke atas dan lansia asing. Grup kecil orang tua itu melakukan senam sembari duduk di kursi. Mereka berusia di atas 60 tahun dan antusias mengikuti gerakan instruktur. 1 Jam kemudian, sebagian dari mereka bercengkerama di kafe. Ada juga yang memilih beraktivitas di ruang kreatif. Ini adalah aktivitas pagi para lanjut usia di RUKUN Senior Living, Sentul, Jawa barat. Gedung yang beroperasi sejak April 2012 ini menyediakan ruang aktivitas dan hunian bagi warga senior.




Gambar II. 37. Peta Menuju Rukun Senior Living
(sumber:http://www.asiahotelscheap.com/hotel_images/Indonesia/Bogor/Rukun_Senior_Living_Residence_View10.jpg/,20April2014,20:00)



Gambar II. 38. Rukun Senior Living
(sumber:<http://rukunseniorliving.com/uploads/Main%20home%20RUKUN%20Senior%20Living.jpg>,20April2014,20:00)

RUKUN Senior Living bukan panti jompo biasa. Di sini para penghuni yang berusia lanjut itu hidup layaknya di hotel dengan layanan eksklusif. Ada fasilitas *laundry*, *housekeeping*, kolam renang, jakuzi, sauna, bioskop sampai kolamancing. Perawat juga siap sedia dengan rasio 1: 2. Kalau mereka mau *shopping* atau ke tempat ibadah, ada fasilitas antar – jemput juga.



Gambar II. 39. Lobby Rukun Senior Living
(sumber: <http://3.bp.blogspot.com/-25gIY04eWZI/UY3Cp6Y9-AI/AAAAAAAAAQJU/s42-ZSE0ziw/s1600/1.jpg>,20April2014,20:00)



Gambar II. 40. Interior Rukun Senior Living
(sumber: http://www.asiahotelscheap.com/Country/Indonesia/Bogor/Rukun_Senior_Living_Residence.html,20April2014,20:00)



Gambar II. 41. Ruang Penunjang Rukun Senior Living
 (sumber: http://www.asiahotelscheap.com/Country/Indonesia/Bogor/Rukun_Senior_Living_Residence.html, 20 April 2014, 20:00)



Gambar II. 42. Interior Kamar Tidur Rukun Senior Living
 (sumber: <http://kabarkabaru.blogspot.com/2013/05/melihat-panti-jompo-layaknya-hotel.html>, 20 April 2014, 20:00)

Untuk tinggal di sini, seorang lansia harus membayar Rp 11-23 juta perbulan. Ongkos itu belum termasuk biaya dokter bila yang bersangkutan mendadak sakit dan bekerja sama dengan Rumah Sakit Sentra Medika bila ada yang sakit atau kondisi darurat.



Gambar II. 43. Eksterior Kamar Tidur Rukun Senior Living
 (sumber: <http://kabarkabaru.blogspot.com/2013/05/melihat-panti-jompo-layaknya-hotel.html>, 20 April 2014, 20:00)

Pada eksterior Rukun *Senior Living* juga dilengkapi beberapa fasilitas pelengkap seperti kolam renang, lapangan olahraga serta taman yang cukup luas. Jarak panti jompo ini dengan rumah sakit hanya 10 menit. Sebelum masuk, calon warga senior juga diperiksa kesehatannya. Hasilnya akan jadi rujukan dalam menyidiakan makan, minum, olahraga, dan aktivitas lain. Pengopersian panti jompo eksklusif ini mendapat pelatihan, dan audit tahunan oleh *One Eighty Company*, operator fasilitas *Senior Living* di Amerika Serikat.

5. *Baena Day Care Center*

Pelayanan harian lanjut usia ini selain sangat membantu para keluarga lansia yang memiliki aktifitas padat setiap harinya sehingga sulit memberi waktu untuk keluarga lansia mereka saat memiliki aktifitas padat juga sangatlah membantu bagi lansia yang membutuhkan pelayanan untuk menciptakan hubungan sosial dan penyesuaian sosial secara serasi dan harmonis di antara lansia, lansia dengan keluarganya, lansia dengan petugas serta dengan masyarakat sekitar dan menambah informasi bagi lansia itu sendiri. *Day Care Services* juga sebagai wadah atau fasilitas kegiatan yang positif dalam rangka pemanfaatan waktu luang untuk lansia.

Seperti salah satu pusat pelayanan harian lanjut usia yang ada di Spanyol yang terletak di kota bernama Baena di provinsi Cordoba, salah satu tempat bersejarah di Spanyol. Desain ini mencoba untuk mencapai koherensi baik dengan perkembangan baru dan kota tua, memberikan kontribusi untuk pemahaman yang lebih baik dari tata letak kota, tidak hanya oleh pengguna (lansia), tetapi juga oleh setiap masyarakat umum.



Gambar II. 44. Baena Day Care Center di antara Perkotaan Baena
(sumber: <http://www.archdaily.com/773713/day-care-center-for-elderly-people-francisco-gomez-diaz-plus-baum-lab> 10 April 2015,15:00)



Gambar II. 45. Site Plan Baena Day Care Center
 (sumber: <http://www.archdaily.com/773713/day-care-center-for-elderly-people-francisco-gomez-diaz-plus-baum-lab> 10 April 2015,15:00)

Pelayanan harian untuk para lansia ini dirancang sedemikian rupa agar tercipta ekstensi antara kota tua dan kota baru, juga berusaha menciptakan konsekuen baik di wilayah pedesaan ataupun perkotaan, di mana bangunan ini berdiri di antara perbatasan kedua wilayah tersebut.



Gambar II. 46. Desain Fasade Bangunan
 (sumber: <http://www.archdaily.com/773713/day-care-center-for-elderly-people-francisco-gomez-diaz-plus-baum-lab> 10 April 2015,15:00)

Membandingkan dengan bangunan khusus untuk lansia yang lainnya, seringkali ditemukan minimnya pemanfaatan pencahayaan ataupun penghawaan alami. Bangunan pelayanan khusus lansia ini memiliki desain fasade yang memudahkan cahaya ataupun udara masuk secara alami ke dalam bangunan.



Gambar II. 47. Tampak Depan Bangunan
(sumber: <http://www.archdaily.com/773713/day-care-center-for-elderly-people-francisco-gomez-diaz-plus-baum-lab> 10 April 2015,15:00)

Dengan fungsi ganda, selain memudahkan masuknya pencahayaan dan penghawaan alami, juga sekaligus berfungsi untuk pemanfaatan view yang indah dari pemandangan tatanan perkotaan tua ataupun baru di Cordoba melalui desain fasade bangunan berupa susunan ventilasi kecil berpola linear.




Gambar II. 48. Entrance Utama Bangunan
(sumber: <http://www.archdaily.com/773713/day-care-center-for-elderly-people-francisco-gomez-diaz-plus-baum-lab> 10 April 2015,15:00)



Gambar II. 49. Interior Baena Day Care Center
(sumber: http://www.baumarquitectura.com/?page_id=4941, diakses 10 April 2015, 17:00)

Di bagian *outdoor* bangunan, sirkulasi jalan diatur sedemikian rupa agar memberikan kemudahan terhadap para lansia untuk berjalan-jalan sambil menikmati taman dan pemandangan kota Baena yang mengesankan.



Gambar II. 50. Pemandangan Kota Baena Dilihat dari Atas Bangunan
(sumber: <http://www.archdaily.com/773713/day-care-center-for-elderly-people-francisco-gomez-diaz-plus-baum-lab> 10 April 2015, 15:00)

6. Taman Lansia

Dilihat dari namanya mungkin pikiran kita langsung tertuju kepada orang tua yang telah lanjut usia. Namun berbeda dengan namanya, fungsi taman ini tidak dikhususkan hanya untuk lansia tetapi untuk umum juga. Di beberapa kota di Indonesia terdapat taman yang menggunakan nama yang sama, yaitu Taman Lansia atau Taman Lanjut Usia seperti di kota Bandung, Surabaya dan Magelang.



Gambar II. 51. Taman Lansia Bandung

(sumber: <https://trihatmadja-journal.com/2016/01/29/taman-lansia-bandung>, diakses 10 April 2015,17:00)

Taman ini berada tepat di samping kantor gubernur Jawa Barat. Tidak jauh dari Masjid Pusdai Bandung dan juga pusat jajanan Jalan Cisangkuy. Taman ini sebenarnya sudah ada sejak tahun 1995 silam. Namun, kondisi pada tahun 1995 saat itu belum sebaik saat ini. Konon pada jaman dahulu, Taman Lansia, atau singkatan dari taman lanjut usia memang merupakan taman dimana waktu itu banyak berkumpul para lansia.

Fasilitas umum yang dibuat untuk memanjakan pengunjung juga terbilang sangat lengkap. Hampir setiap sudut terlihat adanya papan penanda jaringan wifi yang disediakan secara gratis oleh pemerintah kota untuk masyarakat yang berkunjung ke taman ini. Bangku taman pun banyak disediakan oleh pemerintah kota sebagai fasilitas pendukung bagi siapa saja yang lelah berjalan.



Gambar II. 52. Papan Penanda Wifi

(sumber: <https://trihatmadja-journal.com/2016/01/29/taman-lansia-bandung/>, diakses 10 April 2015,17:00)

Di taman ini, ada sebuah jalur kecil berukuran kurang lebih satu meter mengelilingi taman. Jalur yang beralaskan keramik tegel ini diperuntukan bagi pengunjung untuk berjalan santai mengelilingi taman, namun ada juga yang menggunakannya untuk berlari.



Gambar II. 53. Jalur untuk Berjalan

(sumber: <https://selarasmemori.wordpress.com/2015/01/15/taman-lansia-bandung-taman-kota-yang-lahir-kembali/>, diakses 10 April 2015,17:00)

Kesejukan taman ini tidak lepas dari peran pohon-pohon besar yang masih terjaga kerimbunannya. Selain itu, setiap lahan kosong ditamani beberapa jenis rumput atau tanaman kecil berwarna-warni sehingga lebih mempercantik kawasan.



Gambar II. 54. Pepohonan dan Tanaman
(sumber: <https://selarasmemori.wordpress.com/2015/01/15/taman-lansia-bandung-taman-kota-yang-lahir-kembali/>, diakses 10 April 2015,17:00)

Ditaman ini juga dilengkapi dengan kolam retensi buatan. Kolam retensi ini memiliki luas lebih dari 1500 meter persegi untuk danau pertama, dan 600 meter persegi untuk kolam kedua. Selain kolam buatan yang berfungsi sebagai penampung air saat hujan tiba dan sarana untuk mereduksi banjir, di taman ini juga baru dibangun sebuah perpustakaan mini yang rencananya akan mengoleksi berbagai macam buku bacaan.



Gambar II. 55. Kolam Retensi Buatan
(sumber: <https://selarasmemori.wordpress.com/2015/01/15/taman-lansia-bandung-taman-kota-yang-lahir-kembali/>, diakses 10 April 2015,15:00)



Gambar II. 56. Perpustakaan Mini
(sumber: <https://trihatmadja-journal.com/2016/01/29/taman-lansia-bandung/>, diakses 10 April 2015,17:00)

Kota Surabaya juga memiliki Taman Lanjut Usia atau Taman Lansia. Area yang dimanfaatkan sebagai taman alternatif untuk para lanjut usia itu berlokasi di Jalan Kalimantan. Area seluas kira-kira 2000 m² yang sebelumnya adalah lokasi SPBU Kalimantan itu, didesain menjadi taman yang cantik sekaligus segar, beragam tanaman dan bunga cantik menghiasi.



Gambar II. 57. Taman Lansia di Surabaya
(sumber: <http://www.tribunnews.com/travel/2015/08/16/taman-lansia-di-surabaya-ada-jalur-untuk-refleksi-kaki-dan-kursi-roda-buat-lanjut-usia>, diakses 10 April 2015,19:00)

Di sela warna-warni tanaman itu tersedia jalur yang khusus di buat untuk nyaman kusi roda para lansia, ada pula tempat duduk untuk pengantar saat menemani para lansia menikmati suasana kota di pagi atau sore hari.



Gambar II. 58. Jalur Kursi Roda

(sumber: <http://www.tribunnews.com/travel/2015/08/16/taman-lansia-di-surabaya-ada-jalur-untuk-refleksi-kaki-dan-kursi-roda-buat-lanjut-usia>, diakses 10 April 2015, 19:00)

Kesejukan suasana di taman ini kian segar oleh keberadaan air mancur di tengah taman. Kesegaran itu tentu bisa memecah kepekatan polusi udara dari kendaraan bermotor yang cukup padat melewati bilangan ini. Taman lansia dihiasi puluhan jenis bunga dan tanaman berwarna-warni seperti, pandanus, teh-tehan, zisigium, erva merah, telo-teloan, rumput gajah, rumput jepang, andong merah, pandanwangi, cendrawasih, pakis boston, keindahan tanaman berbau dengan air yang segar dan air mancur.



Gambar II. 59. Jalur Jalan Batu Refleksi

(sumber: <http://www.cendaneews.com/2015/09/menikmati-olahraga-di-taman-lansia.html>, diakses 10 April 2015, 19:00)

Di sekeliling taman disediakan tempat untuk duduk, juga besi pegangan sebagai pengaman ketika berjalan ataupun bagi yang ingin berhenti jika tidak kuat merasakan batu-batu refleksi yang menusuk telapak kaki. Selebihnya yang tidak dapat tempat bisa memilih duduk di pinggir taman atau beragam tanaman dan bunga cantik menghiasi.



Gambar II. 60. Pepohonan dan Tanaman di Taman Lansia Surabaya
(sumber: <http://www.cendananews.com/2015/09/menikmati-olahraga-di-taman-lansia.html>, diakses 10 April 2015,19:00)

Di Kota Magelang, dengan anggaran sebesar 350 juta Pemkot mengubah tanah kosong yang terletak di depan deretan rumah dinas TNI AD di Jl. A. Yani yang masih bergaya kolonial seluas 3.800 m² menjadi taman bagi para lansia.



Gambar II. 61. Taman Lansia Magelang
(sumber: <http://www.yudhakaryadi.com/2012/01/taman-lansia-kota-magelang/>, diakses 10 April 2015,20:00)



Gambar II. 62. Jalur Jalan Batu Refleksi
(sumber: <http://www.yudhakaryadi.com/2012/01/taman-lansia-kota-magelang/>, diakses 10 April 2015, 20:00)

Taman ini dilengkapi dengan berbagai macam fasilitas seperti lantai pedestrian untuk refleksi yang dilengkapi dengan pegangan tangan, gasebo, kursi taman yang nyaman serta penanaman warna-warni bunga dan pohon perindang sebagai penambah keindahan taman. Diharapkan Taman Lansia ini dapat menjadi tempat bagi para lansia untuk berolahraga, bersosialisasi atau hanya untuk sekedar bersantai.



Gambar II. 63. Pepohonan dan Tanaman di Taman Lansia Magelang
(sumber: <http://www.yudhakaryadi.com/2012/01/taman-lansia-kota-magelang/>, diakses 10 April 2015,20:00)

E. Resume Studi Banding

Dari beberapa studi banding yang telah dipaparkan baik dari dalam maupun luar negeri, dapat disimpulkan dalam bentuk tabel maupun resume sebagai berikut :

Tabel II.2. Tabel Analisis

NO	STUDI BANDING	ANALISIS PENILAIAN / PERANCANGAN					
		SITE	KONSEP ARSITEKTUR	MATERIAL	SIRKULASI	KONSEP BANGUNAN	KONSEP KEAMANAN
1	Panti Sosial Tresna Werdha Gau Mabaji Gowa	Cukup luas untuk panti sosial di Gowa dengan menampung 12 asrama regulas dan 2 wisma.	Mencerminkan arsitektur tropis tradisional yang sesuai dengan iklim di Gowa.	Menggunakan material bangunan yang sesuai dengan iklim tropis berupa kombinasi batu bata dan kayu.	Cukup teratur dengan fungsi bangunan antara yang bersifat hunian dan penunjang.	Konsep bangunan dengan kawasan dilengkapi dengan asrama, wisma serta fasilitas pelengkap lainnya	Dilengkapi <i>handrails</i> disekeliling dinding bangunan, sebagai alat bantu berjalan untuk para lansia.
2	Graha Werdha AUSSI Kusuma Lestari Jakarta	Cukup luas untuk menampung satu bangunan utama dengan taman yang cukup luas.	Mencerminkan arsitektur tropis modern yang dari luar terlihat seperti sebuah apartemen.	Menggunakan material bangunan yang sesuai dengan iklim tropis berupa kombinasi batu bata dan kayu.	Cukup teratur dengan fungsi bangunan antara bangunan utama dan taman.	Panti sosial dengan konsep bangunan berkelas hotel, dengan konsep kamar dari standar sampai VVIP.	Dilengkapi <i>handrails</i> sebagai alat bantu serta penyediaan <i>ramp</i> untuk mempermudah para lansia yang memakai alat bantu kursi roda.

3	PSTW Abiyoso Yogyakarta	Cukup luas untuk panti sosial di Gowa dengan menampung 11 wisma dengan luas rata-rata 140m ² .	Mencerminkan arsitektur tropis tradisional jawa yang sesuai dengan iklim di Jawa.	Menggunakan material bangunan yang sesuai dengan iklim tropis berupa kombinasi batu bata dan kayu.	Cukup teratur dengan fungsi bangunan antara yang bersifat hunian dan penunjang.	Konsep bangunan dengan kawasan dilengkapi dengan wisma serta fasilitas pelengkap lainnya	Dilengkapi <i>handrails</i> disekeliling dinding bangunan, sebagai alat bantu berjalan untuk para lansia.
4	Rukun Senior Living Bogor	Cukup luas untuk menampung satu bangunan utama, areal penunjang dengan taman yang cukup luas.	Mencerminkan arsitektur tropis modern yang dari luar terlihat seperti sebuah hotel mewah..	Menggunakan material bangunan yang sesuai dengan iklim tropis berupa kombinasi batu bata dan kayu.	Cukup teratur dengan fungsi bangunan antara bangunan utama, penunjang dan taman.	Panti sosial dengan konsep bangunan berkelas hotel mewah, dengan konsep kamar vip dan ruang dan area penunjang yang sangat lengkap..	Dilengkapi <i>handrails</i> sebagai alat bantu serta penyediaan <i>ramp</i> untuk mempermudah para lansia yang memakai alat bantu kursi roda.
5	Baena Day Care Center	Cukup luas untuk sebuah pelayanan harian lanjut usia, seimbang pengaturan bangunan utama dan taman sebagai penunjang.	Mencerminkan arsitektur modern mediterania dengan desain fasade yang menarik dan berfungsi juga sebagai pemaksimalan pemanfaatan pencahayaan dan penghawaan alami.	Menggunakan material bangunan yang sesuai dengan iklim mediterania, gaya arsitektur mediterania terlihat pada dinding fasade menggunakan batu alam.	Cukup teratur dengan fungsi bangunan antara bangunan utama, penunjang dan taman.	Bangunan untuk lansia dengan konsep <i>day care</i> (pelayanan harian) dalam satu bangunan utama dilengkapi dengan berbagai fasilitas.	Dilengkapi <i>handrails</i> disekeliling dinding bangunan, sebagai alat bantu berjalan, serta penyediaan <i>ramp</i> untuk mempermudah para lansia yang memakai alat bantu kursi roda.

6	Taman Lansia	Dari tiga taman lansia sebagai acuan studi banding memiliki luasan yang berbeda, lokasi taman lansia di Surabaya dan Magelang sebelumnya memiliki fungsi berbeda sedangkan di Bandung sejak awal diperuntukkan untuk taman lansia.	Mencerminkan desain arsitektur lanskap pada umumnya untuk taman namun dilengkapi dengan desain penunjang, kenyamanan dan keamanan khusus untuk para lansia.	Menggunakan <i>soft material</i> dan <i>hard material</i> yang nyaman untuk para lansia.	Cukup teratur dengan daerah yang berfungsi untuk umum, khusus lansia maupun tambahan fasilitas penunjang.	Taman lansia yang tidak hanya dikhususkan untuk lansia tapi untuk umum tanpa mengurangi fasilitas penunjang khusus untuk kenyamanan para lansia.	Dilengkapi <i>handrails</i> di sekeliling area jalur refleksi dan disediakan pula <i>ramp</i> area khusus untuk pengguna kursi roda.
---	--------------	--	---	--	---	--	--

F. Kajian Al Qur'an

1. Tinjauan Tentang Menyantuni Orangtua (Lanjut Usia) dan Kaum Lemah (*Dhuafa*)

a. Tinjauan Tentang Menyantuni Orangtua (Lanjut Usia)

Syaikh Prof. Dr. Abdurrazzaq bin Abdul Muhsin al-Badr mengatakan:

Sesungguhnya di antara hak-hak yg mulia yang diserukan oleh agama kita yg hanif ini adalah hak orang yg telah lanjut usia atau tua, sama saja apakah dia adalah bapak kita atau kerabat kita baik muslim maupun kafir. Orang yg sudah lanjut usia mempunyai hak-hak yang telah dijaga dan diperhatikan oleh Islam.

1) Islam Agama Yang Menjaga Hak-Hak Manusia

Sesungguhnya manusia sangat membutuhkan penjelasan tentang hak-hak yang ada; hak Allah, hak Nabi, hak orang tua, hak kerabat, hak tetangga, dan hak orang yang sudah lanjut usia. Mengingat kepada permasalahan hak-hak ini adalah pintu pembuka kebaikan dan kebahagiaan karena seorang muslim jika diingatkan maka dia akan teringat, jika ditunjuki maka dia akan mendapat petunjuk. Allah berfirman dalam (QS Adz-Dzariyat / 51:55) :

وَذَكِّرْ فَإِنَّ الذِّكْرَى تَنْفَعُ الْمُؤْمِنِينَ ﴿٥٥﴾

Terjemahnya:

Dan tetaplah memberi peringatan, karena sesungguhnya peringatan itu bermanfaat bagi orang-orang yang beriman. (Kementrian Agama, RI : 2012)

Hendaknya seorang muslim mengetahui keindahan syari'at Islam, bahwa Islam adalah agama yang adil, agama yang memberi setiap pemilik hak-haknya masing-masing. Allah berfirman dalam (QS An-Nahl / 16:90) :

إِنَّ اللَّهَ يَأْمُرُ بِالْعَدْلِ وَالْإِحْسَانِ وَإِيتَايَ ذِي الْقُرْبَىٰ وَيَنْهَىٰ عَنِ الْفَحْشَاءِ وَالْمُنْكَرِ وَالْبَغْيِ يَعِظُكُمْ لَعَلَّكُمْ تَذَكَّرُونَ ﴿٩٠﴾

Terjemahan:

Sesungguhnya Allah menyuruh (kamu) berlaku adil dan berbuat kebajikan, memberi kepada kaum kerabat, dan Allah melarang dari perbuatan keji, kemungkaran dan permusuhan. Dia memberi pengajaran kepadamu agar kamu dapat mengambil pelajaran. (Kementrian Agama, RI : 2012)

Dan hendaknya seorang berusaha untuk mengetahui hak-hak dalam Islam, karena bagaimana mungkin kita mampu menunaikan hak Allah, hak Nabi, orang tua, kerabat, tetangga dan hak orang yang sudah tua jika kita tidak mengetahuinya. Di sinilah letak pentingnya pembahasan kita kali ini.

2) Urgensi Memperhatikan Hak-Hak Orang Yang Sudah Tua

Sesungguhnya orang yang sudah lanjut usia mempunyai hak-hak yang harus diperhatikan. Islam sebagai agama yang sempurna berada di barisan paling depan dalam memberi perhatian dan menjaga hak-hak mereka. Nabi saw. bersabda:

“Sesungguhnya termasuk pengagungan kepada Allah adalah memuliakan orang yang sudah beruban lagi muslim, memuliakan ahli Qur’an dengan tidak berlebihan dan tidak menyepelekannya, dan memuliakan para pemimpin yang berbuat adil.”

Perhatikanlah hadis diatas. Betapa besarnya hak orang yang sudah lanjut usia. Betapa tinggi kedudukan mereka. Bahkan, Nabi juga berwasiat :

“Bukan termasuk golongan kami orang yang tidak menyayangi anak-anak kecil dan tidak menghormati orang-orang tua dari kami.”

Sabda Nabi “bukan termasuk golongan kami” menunjukkan bahwa orang yang tidak menghormati orang yang sudah tua maka dia tidak mengikuti petunjuk Nabi saw. tidak berada diatas jalan dan sunnahnya.

Islam sebagai agama yang hanif dengan kelembutan dan perhatiannya sangat memperhatikan orang-orang yang sudah

berusia lanjut. Diantara bukti tersebut ialah apa yang dikisahkan dalam riwayat berikut ini :

Tatkala Rasulullah saw. tiba di kota Makkah dan duduk di masjid, Abu Bakar datang bersama bapaknya menemui Rasulullah. Ketika Rasulullah melihatnya maka beliau berkata kepada Abu Bakarradhiyallahu 'anhu :

“Tidakkah engkau biarkan bapak ini tetap di rumahnya hingga aku mendatangnya?”

Abu Bakar menjawab, “Wahai Rasulullah, dia lebih berhak datang kepadamu daripada engkau yang datang kepadanya.” Rawi berkata, “Maka Abu Bakar mendudukkan bapaknya di hadapan Rasulullah saw., kemudian Rasulullah saw. mengusap dadanya dan berkata, ‘Masuk Islamlah!’ Bapak tersebut akhirnya masuk Islam.”

Lihatlah bagaimana kalimat yang diucapkan oleh Nabi saw. begitu mengena dalam jiwanya. Apa yang terjadi? Apa pengaruhnya dalam hati bapak tersebut? Demi Allah, hatinya sangat terbuka, bahagia untuk menyambut seruan Nabi saw.. Karena itu, dia segera menerima ajakan Nabi saw. untuk masuk Islam tanpa keraguan!

Bahkan, andaikan orang tua seseorang bukanlah muslim maka syari'at kita tetap menyerukan untuk menjaga haknya sekalipun dia mengajak anaknya kepada kekafiran. Allah swt. berfirman dalam (QS. Luqman / 31:15):

وَإِنْ جَاهِدَاكَ عَلَىٰ أَنْ تُشْرِكَ بِي مَا لَيْسَ لَكَ بِهِ عِلْمٌ فَلَا تُطِعْهُمَا ۖ وَصَاحِبُهُمَا فِي الدُّنْيَا مَعْرُوفًا ۖ وَاتَّبِعْ سَبِيلَ مَنْ أَنَابَ ۚ إِلَىٰ اللَّهِ تُجِزُّ إِلَىٰ رَبِّكَ فَمَا تُنَبِّئُكُمْ بِمَا كُنْتُمْ تَعْمَلُونَ ﴿١٥﴾

Terjemahnya:

Dan jika keduanya memaksamu untuk mempersekutukan dengan Aku sesuatu yang tidak ada pengetahuanmu tentang itu, maka janganlah kamu mengikuti keduanya, dan pergaulilah keduanya di dunia yang baik, dan ikutilah jalan

orang yang kembali kepada-ku, kemudian hanya kepada-Ku-lah kembalimu, maka Kuberitakan kepadamu apa yang telah kamu kerjakan. (Kementrian Agama, RI : 2012)

Dalil-dalil dalam syari'at yang mulia dari al-Qur'an dan Sunnah yang menunjukkan perhatian terhadap hak-hak orang yang sudah lanjut usia sangatlah banyak.

3) Faktor Pendukung Dalam Pelaksanaannya

Ketika kita mendengar hak-hak ini dan mengetahui bahwa syari'at Islam menjaga hak orang yang sudah lanjut usia, perlu kita perhatikan beberapa perkara yang hendaknya kita ingat dan kita hadirkan dalam dada ketika ingin melaksanakan hak-hak tersebut, agar menjadi penolong dalam pelaksanaannya dan kita tetap istiqamah dalam pelaksanaan hak tersebut. Sebab, inti dari menerima peringatan adalah keadaan kita tetap baik dan istiqamah dalam melaksanakan peringatan yang kita ketahui. Allah berfirman dalam (QS. An-Nisa' / 4 : 66-68) :

وَلَوْ أَنَّا كَتَبْنَا عَلَيْهِمْ أَنْ اقْتُلُوا أَنْفُسَكُمْ أَوْ اخْرَجُوا مِنْ دِيَارِكُمْ مَا فَعَلُوهُ إِلَّا قَلِيلٌ مِّنْهُمْ وَلَوْ أَنَّهُمْ فَعَلُوا مَا يُوعَظُونَ بِهِ لَكَانَ خَيْرًا لَهُمْ وَأَشَدَّ تَثْبِيْتًا ﴿٦٦﴾ وَإِذًا لَّآتَيْنَهُمْ مِّن لَّدُنَّا أَجْرًا عَظِيمًا ﴿٦٧﴾ وَاهْدَيْنَهُمْ صِرَاطًا مُّسْتَقِيمًا ﴿٦٨﴾

Terjemahnya:

Dan sesungguhnya kalau mereka melaksanakan pelajaran yang diberikan kepada mereka, tentulah hal yang demikian itu lebih baik bagi mereka dan lebih menguatkan (iman mereka), dan kalau demikian, pasti Kami berikan kepada mereka pahala yang besar dari sisi Kami, dan pasti Kami tunjuki mereka kepada jalan yang lurus. (Kementrian Agama, RI : 2012)

Apa saja faktor pendukung dalam pelaksanaan hak-hak orang yang sudah lanjut usia?

1. Perhatikan dalil-dalil yang memerintahkan untuk menaruh perhatian terhadap hak-hak orang yang sudah lanjut usia.

Sebab, hal itu akan membantu dalam pelaksanaannya. Demi Allah, tidaklah ucapan Nabi saw. “Sesungguhnya termasuk pengagungan kepada Allah adalah memuliakan orang yang sudah beruban lagi muslim” kecuali akan membangkitkan hati untuk semangat melaksanakan hak-hak tersebut.

2. Memohon pertolongan kepada Allah swt. agar kita mampu melaksanakan hak-hak ini karena tidak ada kemampuan kecuali dari Allah swt. Bila kita mendengar pintu-pintu kebaikan maka mohonlah kepada Allah swt. agar kita mampu meraih kebaikan tersebut.
3. Mengingat akan manisnya buah dari pelaksanaan hak-hak tersebut. Sungguh Allah swt. telah menyiapkan kebaikan yang besar dan nikmat yang banyak di dunia dan akhirat bagi yang melaksanakan hak-hak ini. Perbuatan baik ini akan meluaskan rezeki, memanjangkan umur, menjadikan kehidupan lebih berkah, menghilangkan segala kesedihan dan penyakit, serta menghindarkan dari musibah dan ujian. Rasulullah saw. bersabda : *“Carikanlah untukku orang-orang yang lemah dari kalian, karena kalian akan diberi rezeki dan ditolong dengan sebab orang-orang yang lemah di antara kalian.”*
4. Ingatlah sebuah kaidah dalam agama ini bahwa “sebagaimana engkau beramal maka demikian pula kamu akan dibalas”. Perbuatan baik balasannya adalah kebaikan dan perbuatan jelek balasannya pun adalah kejelekan. Apabila engkau menjaga hak-hak orang yang sudah lanjut usia dan memperhatikannya maka demikian pula nanti ketika engkau telah berusia lanjut hak-hakmu akan terjaga.
5. Melihat perjalanan kehidupan yang penuh berkah dari kalangan salaf, dari adab mereka bersama orang yg sudah tua, penghormatan mereka, perhatian dan pemuliaan

mereka kepada orang yg sudh lanjut usia, hal ini akan menjadi kisah dan suri teladan yang baik.

4) Hak-Hak Orang Yang Sudah Tua Dalam Islam

a) Menghormatinya

Sebagaimana Rasulullah mengatakan: "...dan menghormati orang-orang tua dari kami."

Ini adalah kalimat yang agung mengandung makna yang tinggi; bahwa orang yang tua dihormati, hingga hal ini akan mengambil hatinya dan menyenangkan jiwanya. Sebab, orang yang sudah tua pantas untuk dihormati. Yang dimaksud "menghormati orang yang tua" adalah dalam hatimu ada rasa penghormatan dan pengagungan terhadap mereka, engkau mengetahui kedudukannya; dan inilah salah satu hak dari hak-hak mereka.

b) Memuliakannya

Sebagaimana hadits yang sudah kami sebutkan: "Sesungguhnya termasuk pengagungan kepada Allah adalah memuliakan orang sudah beruban lagi muslim."

Memuliakannya dengan cara memperbaiki panggilan kepada mereka, memperbaiki cara bergaul dengan mereka, dan menampakkan kecintaan kepada mereka.

c) Engkau memulai salam kepadanya

Sebagaimana hadits yang berbunyi: "Hendaknya org yg kecil memberi salam kepada yg lebih besar, orang yang berjalan kepada yang duduk, dan yang sedikit kepada yg banyak."

Apabila engkau berjumpa dengan orang tua maka jangan menunda untuk memulai salam kepadanya. Akan tetapi, segeralah memberi salam dengan penuh adab dan penghormatan. Dan perhatikan juga kondisi usia tuanya, jika pendengarannya masih sehat maka ucapkanlah salam dengan suara yang dia dengar dan tidak menyakitinya, dan

jika pendengarannya sudah berkurang maka perhatikan pula kondisinya.

d) Jika engkau berbicara maka lembutkanlah suaramu

Jika engkau berbicara kepada orang yang sudah tua, maka bicaralah dengan suara yang lembut. Panggilah dengan panggilan yang penuh penghormatan dan pemuliaan, seperti “wahai pamanku” dan selainnya. Abu Umamah bin Sahl berkata, “Kami pernah shalat Zhuhur bersama Umar bin Abdul Aziz, kemudian kami keluar hingga menemui Anas bin Malik *radhiyallahu ‘anhu* sedang dia shalat Ashar. Aku berkata, ‘Wahai pamanku, shalat apa yang baru saja engkau kerjakan?’ Anas menjawab, ‘Ini shalat Ashar, dan inilah shalat Rasulullah saw. yang dahulu kami pernah shalat bersamanya.’”

e) Mendahulukannya dalam berbicara

Juga mendahulukannya dalam perkumpulan, mendahulukan dalam hal makan, dalam hal masuk; dan hal ini termasuk hak mereka. Rasulullah sendiri pernah bersabda dalam kisah yang panjang: “*Dahulukanlah orang yang tua, dahulukannya orang yang tua.*”

f) Perhatikan kesehatannya

Yaitu dengan memberi perhatian pada badan dan kesehatannya yang semakin lemah karena dimakan usia. Dan hal ini adalah ketentuan yang tak dapat ditolak. Allah berfirman dalam (QS. ar-Rum / 30 : 54) :

۞ اللَّهُ الَّذِي خَلَقَكُمْ مِّنْ ضَعْفٍ ثُمَّ جَعَلَ مِنْ بَعْدِ
ضَعْفٍ قُوَّةً ثُمَّ جَعَلَ مِنْ بَعْدِ قُوَّةٍ ضَعْفًا وَشَيْبَةً يَخْلُقُ مَا
يَشَاءُ وَهُوَ الْعَلِيمُ الْقَدِيرُ ۞

Terjemahnya :

Allah, Dialah yang menciptakan kamu dari keadaan lemah, kemudian Dia menjadikan (kamu) sesudah keadaan lemah itu menjadi kuat, kemudian Dia

menjadikan (kamu) sesudah kuat itu lemah (kembali) dan beruban. Dia menciptakan apa yang dikehendakinya dan Dialah Yang Maha Mengetahui lagi Maha Kuasa. (Kementrian Agama, RI : 2012)

Dengan demikian, termasuk hak yang seharusnya engkau tunaikan adalah memperhatikan kesehatannya. Sebab, usia yang bertambah tua akan membuat lemah, lemah kemampuan panca indera, bahkan ada sebagian orang yang sudah tua, perbuatannya seperti kembali pada perbuatan anak-anak, maka engkau harus perhatian juga. Dan termasuk perkara yang menyedihkan, ada sebagian anak sudah berbuat baik kepada orang tuanya yang sudah lanjut usia, tetapi kemudian dia merasa bosan hingga pada akhirnya dia tidak lagi berbuat baik kepada orang tuanya, bahkan sampai ada yang membawa orang tuanya yang sudah jompo ke tempat penitipan, tempat orang-orang tua dan jompo! *Na'udzubillahi min dzalika.*

g) Mendo'akan kebaikan

Hendaknya engkau selalu mendo'akan kebaikan kepada mereka agar tetap di dalam ketaatan, tetap mendapat taufik, tetap mendapat penjagaan Allah. Hendaknya engkau pun mendo'akan mereka agar tetap sehat walafiat, hidup dengan tenang, dan agar mereka termasuk orang-orang yang disabdakan oleh Nabi: "*Orang yang panjang umurnya dan bagus amalannya.*"

h) Kebaikan orang tua tidak ada bandingannya

Ketahuilah, betapa pun besarnya kebaikan yang engkau berikan kepada orang tuamu belum sebanding dengan kebaikan mereka dan belum bisa membalas jasa-jasa mereka. Rasulullah SAW bersabda, "Anak tidak akan bisa membalas jasa orang tuanya, kecuali jika orang tuanya itu adalah seorang budak yang kemudian dia beli dan dia bebaskan."

b. Tinjauan Tentang Kaum Lemah (Dhuafa)

1. Surah Al Isra 26-27

Dalam upaya menanamkan kepekaan untuk saling tolong-menolong tersebut, kita dapat membiasakan diri dengan menginfakkan atau memberikan sebagian rezeki yang kita peroleh meskipun sedikit.

a) *Asbabun Nuzul*

Khusus pada ayat 26-27 pada surah Al Isra ini memiliki asbabun nuzul yang diriwayatkan oleh At Tabrani yang bersumber dari Abu Sa'id Al Khudri dan dalam riwayat ini oleh Ibnu Marduwin yang bersumber dari Ibnu Abbas bahwa ketika turun ayat ini, Rasulullah SAW memberikan tanah di Fadak (tanah yang diperoleh Rasulullah dari pembagian ganimah atau rampasan perang) kepada Fatimah

b) Bacaan (QS Al Isra 30:26-27)

وَعَاتِ ذَا الْقُرْبَىٰ حَقَّهُ وَالْمِسْكِينَ وَابْنَ السَّبِيلِ وَلَا
تُبَدِّرْ تَبْدِيرًا ﴿٢٦﴾ إِنَّ الْمُبَدِّرِينَ كَانُوا إِخْوَانَ الشَّيْطَانِ
وَكَانَ الشَّيْطَانُ لِرَبِّهِ كَفُورًا ﴿٢٧﴾

Terjemahnya :

“Dan berikanlah kepada keluarga-keluarga yang dekat akan haknya; kepada orang miskin dan orang yang dalam perjalanan; dan janganlah kamu menghamburkan (hartamu) secara boros. Sesungguhnya pemboros-pemboros itu adalah saudara-saudara setan dan setan itu sangat ingkar kepada tuhananya. (Kementrian Agama, RI : 2012)

c) Isi Kandungan

Pada ayat 26, dijelaskan bahwa selain berbakti, berkhidmat, dan menanamkan kasih sayang, cinta, dan rahmat kepada orang tua, ita pun hendaknya memberi bantuan kepada kaum keluarga yang dekat karena mereka paling utama dan berhak untuk ditolong.

Allah memrintahkan manusia untuk berbakti dan berbuat baik tidak hanya kepada orang tua saja, namun masih harus berbuat baik kepada tiga golongan lain, yaitu:

- Kepada kaum kerabat
- Kepada orang miskin
- Kepada orang terlantar

Pada ayat 27, Allah mengingatkan bahwa betapa buruknya sifat orang yang boros. Mereka dikatakan sebagai saudara setan karena suka mengikuti dan sangat penurut kepadanya. Orang yang boros bermakna orang yang membelanjakan hartanya dalam perkara yang tidak mengandung ketaatan.

2. Surah Al Baqarah Ayat 177

a) Asbabun Nuzul

Dalam suatu riwayat oleh Abdurrazaq dari Ma'mar dan dari Qatadah serta riwayat Ibnu Abi Hatim yang bersumber dari Abul aliyah menerangkan tentang kaum Yahudi yang menganggap bahwa yang baik itu salat menghadap ke barat, sedangkan kaum Nasrani mengarah ke timur sehingga turuklah Al Baqarah Ayat ini.

b) Bacaan Surah Al Baqarah Ayat 177

Terjemahnya: “Bukanlah kebaikan-kebaikan itu menghadapkan ke wajah kamu ke arah timur dan barat, tetapi kebaikan itu adalah barang siapa yang beriman kepada Allah, hari akhirat, malaikat-malaikat, kitab-kitab, nabi-nabi, dan memberikan harta yang dicintainya kepada para kerabat, anak-anak yatim, orang-orang miskin, musafir (yang membutuhkan pertolongan), orang-orang yang meminta-minta, dan membebaskan perbudakan, mendirikan salat, menunaikan zakat, dan orang-orang yang memenuhi janjinya bila mereka berjanji, dan orang-orang yang sabar dalam menghadapi kesempitan,

penderitaan,dan pada waktu peperangan. Mereka itulah orang-orang yang benar (imannya) dan mereka itulah orang-orang yang bertaqwa. “ (QS. Al Baqarah: 177)

c) Isi Kandungan

Yang dimaksud dengan kebaikan pada surah Al Baqarah Ayat 177 ini adalah beriman kepada Allah, hari akhir, malaikat-malaikat, kitab-kitab, nabi-nabi dan senantiasa mewujudkan keimanannya di dalam kehidupan sehari-hari.

Contoh-contoh dari perbuatan baik tersebut antara lain sebagai berikut:

- 1) Memberi harta yang dicintainya kepada karib kerabat yang membutuhkannya.
- 2) Memberikan bantuan kepada anak yatim.
- 3) Memberikan harta kepada musafir yang membutuhkan.
- 4) Memberi harta kepada orang-orang yang terpaksa meminta-minta.
- 5) Memberikan harta untuk memerdekakan hamba sahaya.
- 6) Memjalankan ibadah yang telah diperintahkan Allah dengan penuh keikhlasan.
- 7) Menunaikan zakat kepada orang yang berhak menerimanya sebagaimana yang tersebut dalam surah At Taubah Ayat 60.
- 8) Menepati janji bagi mereka yang mengadakan perjanjian.

Akan tetapi, terhadap janji yang bertentangan dengan hukum Allah (syariat islam) seperti janji dalam perbuatan maksiat, maka janji itu tidak boleh (haram) dilakukan.

Nilai amal shaleh sangat erat kaitannya dengan iman. Sebaliknya, amal saleh bila tidak didasari dengan iman

(bukan karena Allah), maka dosa itu tidak bias ditebus dengan amal saleh sebesar apapun sehingga perbuatan-perbuatan baik yang telah dilakukan tidak akan bernilai (pahala) dan sia-sia. Al Quran dalam hal ini menyatakan sebagai berikut:

- 1) Orang yang mati dalam kekafiran akan dihapus amalannya.
- 2) Orang-orang yang musyrik akan dihapus amalannya.
- 3) Amal perbuatan orang-orang kafir akan sia-sia.
- 4) Orang kafir akan ditimpakan siksa di dunia dan di akhirat.
- 5) Orang kafir dan musyrik akan dimasukkan ke dalam neraka.
- 6) Orang yang tidak beriman kepada akhirat hanya mendapatkan kehidupan dunia saja.

3. Penerapan Sikap dan Perilaku

Pencerminan terhadap Surah Al Isra ayat 26-27 dan Al Baqarah Ayat 177 dapat melahirkan perilaku, antara lain sebagai berikut:

- a) Bekerja dengan tekun untuk mencari nafkah demi keluarga.
- b) Suka menabung dan tidak pernah berlaku boros meskipun memiliki banyak harta.
- c) Menjauhi segala macam kegiatan yang sia-sia dan menghabiskan waktu percuma.
- d) Suka bersedekah, khususnya terhadap orang yang kekurangan dimulai dari keluarga dan tetangga terdekat.
- e) Mempelajari ilmu agama dan mengamalkan dalam kehidupan sehari-hari.

2. Arsitektur Islam

Dari kalangan cendekiawan muslim dan juga orientalis telah membahas beberapa hal terkait dengan Arsitektur Islami. Dengan banyaknya pendapat, perlu dipertegas tentang definisi yang jelas pada

kalimat “Islamic Architecture”. John menggunakan kata *Islamic Architecture* untuk pengklasifikasian *Islamic Architecture* pada beberapa daerah seperti Afrika, Indian, dll dan pembahasannya mencakup ciri-ciri *Islamic Architecture* pada tiap daerah dari tipologi, bentuk dan keteraturannya.

Mahmoud Itewi membahas tentang peradaban Islam dan menyimpulkan *Islamic Architecture* membahas tentang bangunannya seperti mesjid dengan ciri-ciri tertentu yang dimulai ketika peradaban Islam berjaya.

Ernst Grube pada “*from Architecture of the Islamic World*” menerangkan secara jelas pembagian arsitektur Islam dengan ciri-cirinya, pada karyanya yang lain ia mengemukakan pendapat mengenai *Architecture of Islam* dan *Islamic Architecture*.

Taeko Kamiya dalam ‘*Architecture of Islam*’ membahas tentang *Islamic Architecture* dan ia menjelaskan tentang arsitektur pada masa peradaban Islam. Selain itu muncul juga pemikir-pemikir muslim yang membahas tentang Arsitektur Islami seperti, Ziauddin Sardar, Hassan Fathy, Al Faruqi dan lainnya.

Dari berbagai referensi dan kuliah, saya mendapat kesimpulan bahwa perlu diperjelas makna dan substansi dari pembahasan menjadi tiga istilah yaitu *Architecture of Islam* (Arsitektur Islam), *Islamic Architecture* (Arsitektur Islam), dan *Architecture Muslim Community* (Arsitektur Komunitas Muslim).

Ketika sudah jelas perbedaannya, maka kita dapat mengkaji sesuai dengan istilah yang digunakan. Berbicara tentang Arsitektur Islam, maka akan arsitektur islam itu adalah jawaban dari sebuah pertanyaan ”Arsitektur Siapa? Arsitektur Apa?” Maka akan jelas bahwa mesjid, geometri islam, bangunan-bangunan yang mencirikan Islam disebut Arsitektur Islam karena ia menjawab pertanyaan yaitu Arsitekturnya Islam.

Sedangkan Arsitektur Islami meupakan kata sifat dimana bahwa Islami disini mengacu pada nilai-nilai Islam. Arsitektur Islami

membahas tentang Arsitektur yang menerapkan nilai-nilai Islam dan tidak melanggar syariat Islam yang semua yang mengacu kepada sumber hukum Islam yaitu Quran, Sunnah, dan Ijma .

Sedangkan Arsitektur Komunitas Muslim adalah Arsitektur dari umat islam untuk umat islam, dan digunakan oleh umat islam. Sehingga jelas perbedaanya bahwa Arsitektur Islam dan Komunitas muslim melihat subjek, tapi Arsitektur Islami mengacu pada objek yaitu nilai-nilai Islam pada Quran dan sunnah.

1) **Islamic Architecture**

Dalam (QS Al Anbiya' / 21: 107) :

وَمَا أَرْسَلْنَاكَ إِلَّا رَحْمَةً لِّلْعَالَمِينَ ﴿١٠٧﴾

Terjemahan:

“Dan tidaklah Kami mengutus kamu, melainkan untuk (menjadi) rahmat bagi semesta alam. (Kementrian Agama, RI : 2012)

Islam merupaka agama yang memberi rahmat bagi semesta alam, oleh karena itu, dalam Arsitektur Islami, ketika nilai-nilai itu ada dalam suatu desain arsitektur disebut islami ketika ia menjadi manfaat bagi sekelilingnya, bagi penggunanya, bagi lingkungan sekitarnya dan mengandung nilai-nilai islam dalam Quran dan sunnah.

Selain itu, ia tidak bertentangan dengan syariat. Oleh karena itu, dalam *Islamic Architecture* ada beberapa aspek yang perlu diperhatikan terkait pandangan Islam terhadap alam dan Islam terhadap manusia.

Bangunan Frank Lloyd Wright “*The Falling Water*” yang menggunakan konsep *Organic Architecture*, memperhatikan alam, menggunakan material baik, menyatu dengan alam, desain yang terintegrasi dapat kita katakan mendekati *Islamic Architecture* yang memperhatikan nilai-nilai Islam terhadap alam. Dalama (QS Al Mulk / 67: 4) :

ثُمَّ أَرْجِعِ الْبَصَرَ كَرَّتَيْنِ يَنْقَلِبْ إِلَيْكَ الْبَصَرُ خَاسِئًا وَهُوَ
حَسِيرٌ ﴿٤﴾

Terjemahnya:

“Kemudian pandanglah sekali lagi niscaya penglihatanmu akan kembali kepadamu dengan tidak menemukan sesuatu cacat dan penglihatanmu itupun dalam keadaan payah.” (Kementerian Agama, RI : 2012)

Dalam (QS Furqon / 25 : 2) :

الَّذِي لَهُ مُلْكُ السَّمَوَاتِ وَالْأَرْضِ وَلَمْ يَتَّخِذْ وَلَدًا وَلَمْ يَكُنْ
لَهُ شَرِيكٌ فِي الْمُلْكِ وَخَلَقَ كُلَّ شَيْءٍ فَقَدَرَهُ تَقْدِيرًا ﴿٢﴾

Terjemahnya:

“yang kepunyaan-Nya-lah kerajaan langit dan bumi, dan Dia tidak mempunyai anak, dan tidak ada sekutu bagi-Nya dalam kekuasaan (Nya), dan Dia telah menciptakan segala sesuatu, dan Dia menetapkan ukuran-ukurannya dengan serapi-rapinya. (Kementerian Agama, RI : 2012)

Sehingga alam ini sangat sempurna, konsep-konsep Arsitektur yang memperhatikan alam, tidak merusak bumi (Al Qashas :77). Gerakan *sustainable development* yang muncul saat ini seperti *Green Architecture* dan *Sustainable Architecture* memiliki nilai yang dapat dikatakan adalah Arsitektur Islami.

Nilai yang dibawa Islam adalah agar manusia memperhatikan alam, mendekatkan diri pada Rabbnya, bahwa karya arsitek yang indah ini adalah atas izin Allah. Ketika bayangan diatur oleh Allah, nyamannya konsep green ketika pohon tertata rapi, bahwa manusia adalah makhluk yang lemah dan tidak pantas berbangga.

Dalam kaitannya Islam terhadap Manusia, ternyata manusia mendapat perhatian penting. Dalam hal ini hadits rasul banyak yang menjelaskan tentang nilai-nilai yang dibawa Islam pada manusia dan dapat diterapkan pada segi arsitektur.

Contohnya yaitu privasi, jangan boros, jangan bermegah-megahan, perhatikan tetangga, bangunan tidak melebihi tinggi tetangga, dan masih banyak lagi yang dalam hadits dijelaskan.

Penerapannya pada Arsitektur Islami seperti pada kompleks perumahan, Jalan didesain tidak lurus, agar dapat menjaga pandangan (An nur 30), lalu, pintu tidak langsung berhadapan, ujung jalan dibuat buntu, agar yang datang ke kompleks tersebut orang yang dikenal, menjamin keamanan.

Selain nilai Islam dengan Alam dan manusia, ada juga nilai-nilai Islam yang universal seperti keselamatan dan kenyamanan sehingga dalam desain memperhatikan keselamatan dan kenyamanan (suhu, lokasi, dll).

Ada juga nilai kesederhanaan, kejujuran, sehingga dalam desain dapat diterapkan kesederhanaan, kejujuran struktur, material bangunan. Nilai lainnya yang tidak kalah penting adalah kemudahan, dimana dalam Islam, khususnya Arsitektur Islami, tidak memiliki aturan yang baku sama sekali, tetapi dapat fleksibel, member manfaat, dan memberikan kemudahan dalam desain.

2) Batasan *Islamic Architecture*

Ibnul Qayyim Al Jauziyah pada bukunya *'Ilam al Muwwaqim dan Thuruq Al Hukmiyyah'* saat membahas tentang hal-hal yang tidak dijelaskan Rasulullah dalam Quran dan sunnah menjelaskan “aktifitas yang memang melahirkan masalahat bagi manusia dan menjauhkannya dari kerusakan (Al fasad), walau pun belum diatur oleh Rasulullah Shallallahu ‘Alaihi wa Sallam dan wahyu Allah pun belum membicarakannya. Jika yang Anda maksud “harus sesuai syariat” adalah hal tersebut tidak boleh bertentangan dengan nash (teks) syariat, maka itu benar.”

Yang saya simpulkan bahwa Arsitektur merupakan ranah yang tidak dijelaskan Rasulullah secara detail seperti halnya ibadah mahdhah. Artinya keputusan-keputusan mengenai desain yang Islami yaitu bersesuaian dengan syariat, dan tidak bertentangan dengannya, namun hal ini dalam ranah personal (arsitek) untuk berjithad sesuai sabda Rasulullah “*Kamu lebih mengetahui tentang berbagai urusan duniamu*” [HR Muslim 1366]

Disini diperlukan ijtihad (personal) untuk mengambil nilai-nilai Islam yang diterapkan pada suatu kondisi tertentu sesuai realita yang ada. Maka, dalam penjelasan kuliah, sempat membahas tentang fiqih. Dalam fiqih sangat mungkin sekali ditemukan perbedaan, karena yang dibahas merupakan bukan hal yang *tsawabit* (tetap), tapi *muthaghayyirat* (fleksibel) sesuai dengan pertimbangan fiqih (prioritas, pertimbangan, dll).

Sehingga pada akhirnya banyak Arsitek Muslim dan Cendekiawan Muslim berpendapat seperti Sayyid Hosen Nasser, Gulzar Haider, Ziauddin Sardar, Hassan fathy yang membahas tentang pendekatannya terhadap Arsitektur dan nilai Islam yang mereka jelaskan dalam berbagai tulisannya secara teori.

Disisi lain Besim Selim Hakim, seorang peneliti dan penulis buku *'Arabic-Islamic Cities; Building and Planning Principle'* melakukan studi secara empirik terhadap hukum dari solusi-solusi pada bangunan di dalam kota Islam yang ternyata bersumber dari Al-Quran dan sunnah, terutama pada rumah tinggal.

Arsitektur Islami bukanlah suatu hal yang sifatnya ushul (pokok) seluruhnya, tapi merupakan hal yang fleksibel dalam ranah personal – ijtihadi (arsitek). Mengikuti nilai-nilai Islam, dan tentu, pada setiap fungsi bangunan, desain, tempat, waktu, dan masa dapat berbeda pula penerapannya pada desain. Wallahua'lam.

UNIVERSITAS ISLAM NEGERI
ALAUDDIN
M A K A S S A R



UNIVERSITAS ISLAM NEGERI

UNIVERSITAS ISLAM NEGERI

ALAUDDIN

MAKASSAR

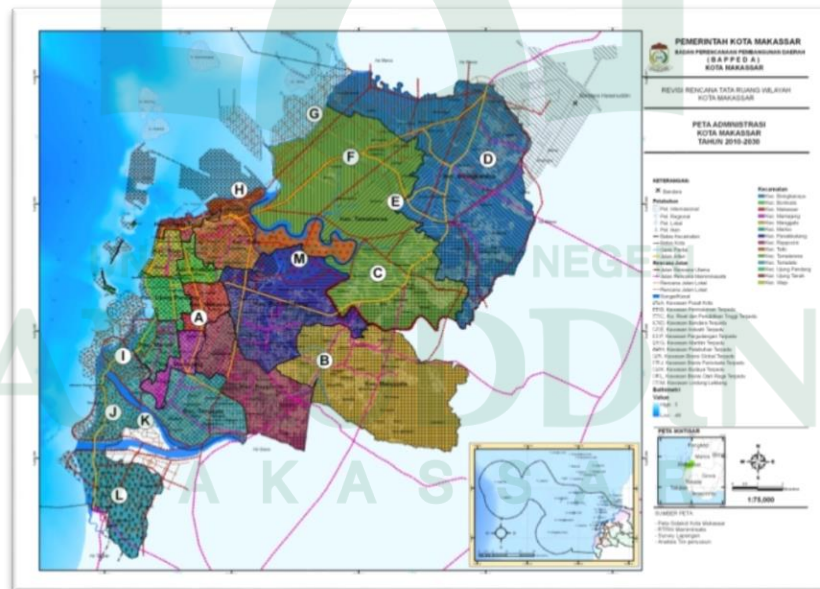
MAKASSAR

BAB III TINJAUAN KHUSUS

A. Tinjauan Umum Kota Makassar

1. Keadaan Geografi dan Topografi

Makassar adalah Ibu Kota Provinsi Sulawesi Selatan, yang terletak di bagian Selatan Pulau Sulawesi, dahulu disebut Ujung Pandang, yang terletak antara antara 119:18'38" sampai 119:32'31" Bujur Timur dan antara 5:30'30" sampai 5:14'49" Lintang Selatan, yang berbatasan sebelah utara dengan Kabupaten Maros, sebelah timur Kabupaten Maros, sebelah selatan Kabupaten Gowa dan sebelah barat adalah Selat Makassar. Luas Wilayah Kota Makassar tercatat 175,77 km². Luas laut dihitung dari 12 mil dari daratan sebesar 29,9 Km², dengan ketinggian topografi dengan kemiringan 0: sampai 9:.. Terdapat 12 pulau-pulau kecil, 11 diantaranya telah diberi nama dan 1 pulau yang belum diberi nama. Kota Makassar memiliki garis pantai kurang lebih 100 km yang dilewati oleh dua sungai yaitu Sungai Tallo dan Sungai Jeneberang.



Gambar III.1. Peta Kawasan Terpadu Makassar
(sumber : RTRW Makassar 2010-2030)

Kota Makassar memiliki topografi dengan kemiringan lahan 0-2: (datar) dan kemiringan lahan 3-15: (bergelombang) dengan hamparan daratan rendah yang berada pada ketinggian antara 0-25 meter dari permukaan laut.

Dari kondisi ini menyebabkan Kota Makassar sering mengalami genangan air pada musim hujan, terutama pada saat turun hujan bersamaan dengan naiknya air pasang.

Secara umum topografi Kota Makassar dikelompokkan menjadi dua bagian yaitu :

- a. Bagian Barat ke arah Utara relatif rendah dekat dengan pesisir pantai.
- b. Bagian Timur dengan keadaan topografi berbukit seperti di Kelurahan Antang Kecamatan Panakukang.

Perkembangan fisik Kota Makassar cenderung mengarah ke bagian Timur Kota. Hal ini terlihat dengan giatnya pembangunan perumahan di Kecamatan Biringkanaya, Tamalanrea, Manggala, Panakkukang, dan Rappocini. (Buku Putih Sanitasi Kota Makassar, 2011)

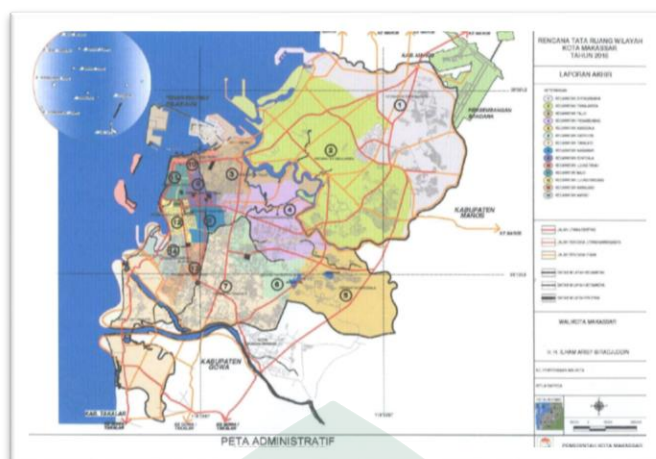
2. Batas Administrasi / Wilayah

Berdasarkan data Tahun 2010 (BPS Kota Makassar, 2011) wilayah administrasi Kota Makassar terbagi atas 14 kecamatan, 143 kelurahan, dengan 971 RW, dan 4789 RT, dengan total Luas wilayah administrasi Kota Makassar adalah 175,77 km². Prosentase luas wilayah kecamatan yang tergolong cukup luas adalah Kecamatan Biringkanaya (27,43%), Tamalanrea (18,11%), Manggala (13,73%) dan Tamalate (11,50%) dari luas total luas wilayah Kota Makassar. Luas wilayah per kecamatan di kota Makassar dapat dilihat pada tabel III.1.

Tabel III. 1. Wilayah Administrasi Kota Makassar

No	Kecamatan	Luas Wilayah (Km ²)	Presentase Luas (%)	Jumlah kelurahan	Jumlah Kw	Jumlah RT
1	Mariso	1,82	1,04	9	50	230
2	Mamajang	2,25	1,28	13	57	293
3	Tamalate	20,21	11,50	10	71	308
4	Rappocini	9,23	5,25	10	37	140
5	Makassar	2,52	1,43	14	45	159
6	Ujung Pandang	2,63	1,50	10	58	262
7	Wajo	1,99	1,13	8	82	504
8	Bontoala	2,10	1,19	12	51	201
9	Ujung Tanah	5,94	3,38	12	91	445
10	Tallo	5,83	3,32	15	101	553
11	Pannakukang	17,05	9,70	11	91	420
12	Manggala	24,14	13,73	6	66	368
13	Biringkanaya	48,22	27,43	7	89	480
14	Tamalanrea	41,84	18,11	6	82	427
Total				141	971	4789

(Sumber : BPS Kota Makassar, 2011)



Gambar III.2. Peta Administratif Kota Makassar
(Sumber : Buku Putih Sanitasi Kota Makassar, 2011)

3. Keadaan Iklim

Berdasarkan keadaan cuaca serta curah hujan, Kota Makassar termasuk daerah yang beriklim sedang sehingga tropis. Sepanjang 5 tahun terakhir suhu udara rata-rata Kota Makassar berkisar antara 25° C sampai 33° C. curah hujan terbesar terjadi pada bulan Desember, Januari, Februari dan Maret dengan rata-rata curah hujan 227 mm dan jumlah hari hujan bekisar 144 hari per tahun. Untuk daerah-daerah yang mendekati pegunungan, yaitu daerah sebelah timur, hujan basah cenderung sampai pada bulan Mei, sedangkan pada daerah pantai, umumnya sampai bulan April.

Tabel III.2. Jumlah Curah Hujan dan Banyaknya Hari Hujan Menurut Bulan Di Kota Makassar 2013

Kabupaten/Kota <i>Regency/City</i>	Curah Hujan <i>Rain Fall (mm3)</i>	Banyak Hari Hujan <i>Number of Rainy Days</i>
(1)	(2)	(3)
01. Januari - <i>January</i>	982	30
02. Pebruari - <i>February</i>	418	22
03. Maret - <i>March</i>	336	16
04. April - <i>April</i>	270	16
05. Mei - <i>May</i>	137	22
06. Juni - <i>June</i>	275	14
07. Juli - <i>July</i>	94	20
08. Agustus - <i>August</i>	1	6
09. September - <i>September</i>	2	2
10. Oktober - <i>October</i>	24	11
11. Nopember - <i>November</i>	203	15
12. Desember - <i>December</i>	675	26

(Sumber: Badan Pusat Statistik Sulawesi Selatan)

4. Makassar Dalam Struktur Tata Ruang Kota

Rencana Umum Tata Ruang Kota (RUTRK) merupakan penjabaran dari Kebijakan Dasa Pengembangan (KDP) fisik kota yang akan memberikan kerangka bagi pengembangan fisik kota secara komponen utama dari RUTRK ini adalah Rencana Tata Guna Lahan (RTGL).

Terdapat hubungan timbale balikan tarapola kegiatan perkotaan dengan pola Tata Guna Lahan Kota, sehingga RTGL ini diharapkan akan memberikan dampak yang positif dan optimal terhadap kegiatan perkotaan sebagai suatu wilayah,

Maka kota terbentuk oleh adanya interaksi antara Bagian Wilayah Kota (BWK), yang mempunyai fungsi tertentu.

RTRW kota Makassar 2006-2016, membagi wilayah kota Makassar Menjadi : Wilayah pengembangan, terdiri dari 5 wilayah, yaitu :

- a) Wilayah Pengembangan (WP) I dibagian atas Sungai Tallo, tepatnya dibagian Utara dan Timur Kota, dengan dasa kebijakan utamanya diarahkan pada peningkatan perandan fungsi-fungsi kawasan yang berbasiskan pada pengembangan infrastruktur dasar ekonomi perkotaan melalui pengembangan kegiatan secara terpadu seperti pengembangan fungsi dari sector industry dan pergudangan, pusat kegiatan perguruan tinggi, pusat penelitian, Bandar udara yang berskala internasional, kawasan maritime dan pusat kegiatan penelitian sebagai sentra primer baru bagian Utara Kota.
- b) Wilayah Pengembangan (WP) II dibagian bawah Sungai Tallo, tepatnya dibagian Timur dari Jalan Andi Pengeran Pettarani sampai dengan batas bagian bawah dari Sungai Tallo, dengan dasar kebijakan utamanya mengarah pada pengembangan kawasan pemukiman perkotaan secara terpadu dalam bingkai pengembangan sentra primer baru bagian Timur Kota.
- c) Wilayah Pengembangan (WP) III Pusat Kota, tepatnya berada pada sebelah Barat dari Jalan Andi Pengeran Pettarani sampai dengan Pantai Losari dan batas bagian atas dari Sungai Balang Beru (Danau Tanjung Bunga), dengan dasar kebijakan utamanya mengarah

pada kegiatan revitalisasi Kota, pengembangan pusat jasa dan perdagangan, pusat bisnis dan pemerintahan serta pengembangan kawasan pemukiman secara terbatas dan terkontrol guna mengantisipasi semakin terbatasnya lahan Kota yang tersedia dengan tanpa mengubah dan mengganggu kawasan dan atau bangunan cagar budaya.

- d) Wilayah Pengembangan (WP) IV dibagian bawah Sungai Balang Beru (Danau Tanjung Bunga), tepatnya batas bagian bawah dari Sungai Balang Beru sampai dengan batas administrasi Kabupaten Gowa, dengan dasar kebijakan utamanya mengarah pada pengembangan kawasan secara terpadu untuk pusat kegiatan kebudayaan, pusat bisnis global terpadu yang berstandar internasional, pusat bisnis dan pariwisata terpadu dan pusat olahraga terpadu yang sekaligus menjadi sentra primer baru bagian Selatan Kota.
- e) Wilayah Pengembangan (WP) V Kepulauan Spermonde Makassar, dengan dasar kebijakan utamanya yang diarahkan pada peningkatan kegiatan pariwisata, kualitas kehidupan masyarakat nelayan melalui peningkatan budi daya laut dan pemanfaatan sumber daya perikanan dengan konservasi ekosistem terumbu karang.

Kawasan Pengembangan “Terpadu”, terbagi atas 13 kawasan terpadu, yakni :

- 1) Kawasan Pusat Kota, yang berada pada bagian tengah Barat dan Selatan Kota mencakup wilayah Kecamatan Wajo, Bontoala, Ujung Pandang, Mariso, Makassar, Ujung Tanah dan Tamalate.
- 2) Kawasan Permukiman Terpadu dan Bisnis, yang berada pada bagian tengah pusat dan Timur Kota, mencakup wilayah Kecamatan Manggala, Panakukang, Rappocini dan Tamalate.
- 3) Kawasan Pelabuhan Terpadu, yang berada pada bagian tengah Barat dan Utara Kota, mencakup wilayah Kecamatan Ujung Tanah dan Wajo.

- 4) Kawasan Bandara Terpadu, yang berada pada bagian tengahTimur Kota, mencakup wilayah Kecamatan Biringkanaya dan Tamalanrea.
- 5) Kawasan Maritim Terpadu, yang berada pada bagian Utara Kota, mencakup wilayah Kecamatan Tamalanrea.
- 6) Kawasan Industri Terpadu, yang berada pada bagian tengahTimur Kota, mencakup wilayah Kecamatan Tamalanrea dan Biringkanaya.
- 7) Kawasan Pergudangan Terpadu, yang berada pada bagian Utara Kota, mencakup wilayah Kecamatan Tamalanrea, Biringkanaya dan Tallo.
- 8) Kawasan Pendidikan Tinggi Terpadu, yang berada pada bagian tengah Timur Kota, mencakup wilayah Kecamatan Panakukang, Tamalanrea dan Tallo.
- 9) Kawasan Penelitian Terpadu, yang berada pada bagian tengah Timur Kota, mencakup wilayah Kecamatan Tallo.
- 10) Kawasan Budaya Terpadu, yang berada pada bagian Selatan Kota, mencakup wilayah Kecamatan Tamalate.
- 11) Kawasan Olahraga Terpadu, yang berada pada bagian Selatan Kota, mencakup wilayah Kecamatan Tamalate.
- 12) Kawasan Bisnis dan Pariwisata Terpadu, yang berada pada bagian tengah Barat Kota, mencakup wilayah Kecamatan Tamalate.
- 13) Kawasan Pariwisata dan Bisnis Global Terpadu, yang berada pada bagian tengah Barat Kota Makassar, mencakup wilayah Kecamatan Mariso.

Kawasan Pengembangan “Khusus”, terbagi atas tujuh kawasan khusus, yakni :

- 1) Kawasan Khusus Pariwisata Maritim, yang berada pada kepulauan Spermonde Makassar, mencakup wilayah Kecamatan Ujung Pandang dan Ujung Tanah.
- 2) Kawasan Khusus Pengembangan Sungai Tallo, yang berada sepanjang koridor Sungai Tallo.

- 3) Kawasan Khusus Pengembangan Sungai Jeneberang yang berada sepanjang koridor Sungai Jeneberang.
- 4) Kawasan Khusus Pengendalian Pantai Makassar, yang berada sepanjang ± 35 km pesisir pantai Makassar.
- 5) Kawasan Khusus Konservasi Budaya, yang letak dan posisinya tersebar di beberapa titik dalam wilayah Kota Makassar.
- 6) Kawasan Khusus Pusat Energi dan Bahan Bakar Terpadu, yang letaknya berada di bagian Utara Kota (muara Sungai Tallo), mencakup wilayah Kecamatan Tallo.
- 7) Kawasan Khusus Tempat Pembuangan dan Pemrosesan Sampah Terpadu, berada pada Kecamatan Manggala (zulqarnaen, 2009).

Pemberdayaan penduduk usia lanjut mengacu pada upaya mengembangkan daya (potensi) individu maupun kolektif penduduk usia lanjut sehingga mereka dapat meningkatkan kemampuannya dalam berbagai aktifitas. Maka, berdasarkan pernyataan di atas secara umum pembangunan “Pusat Pemberdayaan Lansia di Makassar dengan Pendekatan Desain Berdasarkan Arsitektur Perilaku” difungsikan untuk pelayanan umum dan lokasi yang sesuai untuk peruntukan dan pembagian tata ruang kota Makassar yaitu kawasan Kawasan Pusat Kota, yang berada pada bagian tengah Barat dan Selatan Kota mencakup wilayah Kecamatan Wajo, Bontoala, Ujung Pandang, Mariso, Makassar, Ujung Tanah dan Tamalate.

B. Pengolahan Tapak

1. Deskripsi tapak

Tapak perencanaan dan perancangan bangunan Pusat Pemberdayaan Lansia terletak di Jl. Urip Sumoharjo, Kel. Karuwisi Utara, Kec. Panakkukang, Kota Makassar, Provinsi Sulawesi Selatan. Bangunan Pusat Pemberdayaan Lansia ini berfungsi sebagai pelayanan umum yang mengacu pada upaya mengembangkan daya (potensi) individu maupun kolektif khususnya untuk penduduk usia lanjut.



Gambar III.3. Lokasi Kawasan.
 Sumber: www.google.map.com, 2016

2. Pemilihan Tapak/ Site

Dalam pemilihan tapak/site Pusat Pemberdayaan Lansia didasarkan beberapa pertimbangan antara lain:

a. Peruntukan Kawasan

“Pusat Pemberdayaan Lansia di Makassar dengan Pendekatan Desain Berdasarkan Arsitektur Perilaku” difungsikan untuk pelayanan umum dan lokasi yang sesuai untuk peruntukan dan pembagian tata ruang kota Makassar yaitu kawasan Kawasan Pusat Kota, yang berada pada bagian tengah Barat dan Selatan Kota.

b. Luasan tapak

Selain peruntukan kawasan yang sesuai, lahan tapak juga cukup luas yaitu ± 5 ha. Lahan tapak yang luas dapat mendukung perencanaan Pusat Pemberdayaan Lansia karena selain pemberdayaan/aktifitas di dalam ruangan nanti juga akan banyak pemberdayaan/aktifitas yang dilakukan ruang luar.

c. Potensi pengguna

Seperti yang dibahas sebelumnya di peruntukan kawasan yang sesuai, tapak memiliki potensi yang bagus untuk sasaran pengguna yaitu:

- 1) Terletak di Kawasan Pusat Kota sehingga sangat berpotensi untuk fungsi bangunan sebagai pelayanan umum.
- 2) Terdapat beberapa kompleks perumahan/pemukiman dekat dengan tapak yang dihuni oleh warga lanjut usia.
- 3) Jarak antara lokasi perumahan/pemukiman yang dekat (jarak 500-2000m) dari tapak bisa ditempuh dengan berjalan kaki atau kendaraan dengan waktu tempuh sekitar 2,5 - 40 menit.

3. Analisis Tapak Pusat Pemberdayaan Lansia di Makassar

a. Analisi Batas dan Dimensi Tapak



Gambar III.4. Batasan Lokasi.

Sumber: Olah Data Lapangan, 2016

Batas-batas tapak perancangan sebagai berikut:

- 1) Sebelah Utara: berbatasan dengan pabrik biskuit dan pemukiman
- 2) Sebelah Timur: berbatasan dengan pemukiman dan Rumah Sakit Awal Bros
- 3) Sebelah Selatan: berbatasan dengan New Liman CV
- 4) Sebelah Barat: berbatasan dengan ruko – ruko dan pemukiman.



Gambar III.5. Dimensi Tapak
Sumber: Olah Desain, 2017

b. Analisis Kebisingan Tapak dan Vegetasi



Gambar III.6. Analisis Kebisingan Tapak
Sumber: Olah Data Lapangan, 2016

Berdasarkan hasil pengamatan di lapangan, sumber kebisingan paling tinggi berada di arah selatan, sumber kebisingan berasal dari disebabkan oleh suara kendaraan bermotor dari jalan raya. Sedangkan dari arah lainnya memiliki tingkat kebisingan sedang, bersumber dari area pemukiman.



Gambar III.7. Pohon Jati dan *Green Wall*

(Sumber: <http://winduadi.blogspot.co.id/2014/01/tanaman-peredam-kebisingan.html>, diakses 7 November 2017, 16:00)

Sumber kebisingan dapat diredam dengan beberapa cara, diantaranya penanaman vegetasi dan *green wall*. Analisis kebisingan juga mempengaruhi posisi perzoningan antar bangunan atau ruangan. Agar memberi kenyamanan pada lansia bangunan inti dapat diletakkan menjauh dari sumber kebisingan yang tinggi.



Gambar III.8. Kondisi Vegetasi Tapak
Sumber: Olah Data Lapangan, 2016

Kondisi vegetasi pada tapak dimana hampir seluruhnya ditutupi oleh vegetasi, terdapat seperti pohon kelapa, pohon bambu dan lain-lain. Pohon berfungsi sebagai peneduh, *filter* dari polusi, dan peredam kebisingan. Beberapa vegetasi pada tapak akan dipertahankan, yang sesuai fungsi, kegunaan dan tidak memberikan hambatan dalam pengerjaan konstruksi. Dan juga akan menambah vegetasi baru seperti tanaman berbunga atau berbuah. Fungsi vegetasi ini, dapat dijadikan

sebagai penyaring kebisingan dan polusi udara, mengingat kondisi tapak berada di tepi jalan raya.

c. Analisis Orientasi Matahari dan Mata Angin

Analisis lintas matahari dapat berpengaruh pada perancangan yang berkaitan dengan tingkat kenyamanan para lansia. Seperti cahaya matahari pada pukul 07.00-10.00 sangat bermanfaat bagi tubuh, sedangkan pada pukul 10.00-15.00 cahaya matahari cenderung dihindari karena mengandung pancaran radiasi. Berdasarkan analisis pada tapak letak bangunan paling menguntungkan yaitu diarahkan menurut orientasi Timur-Barat dengan memaksimalkan bukaan pada bagian Utara/Selatan.



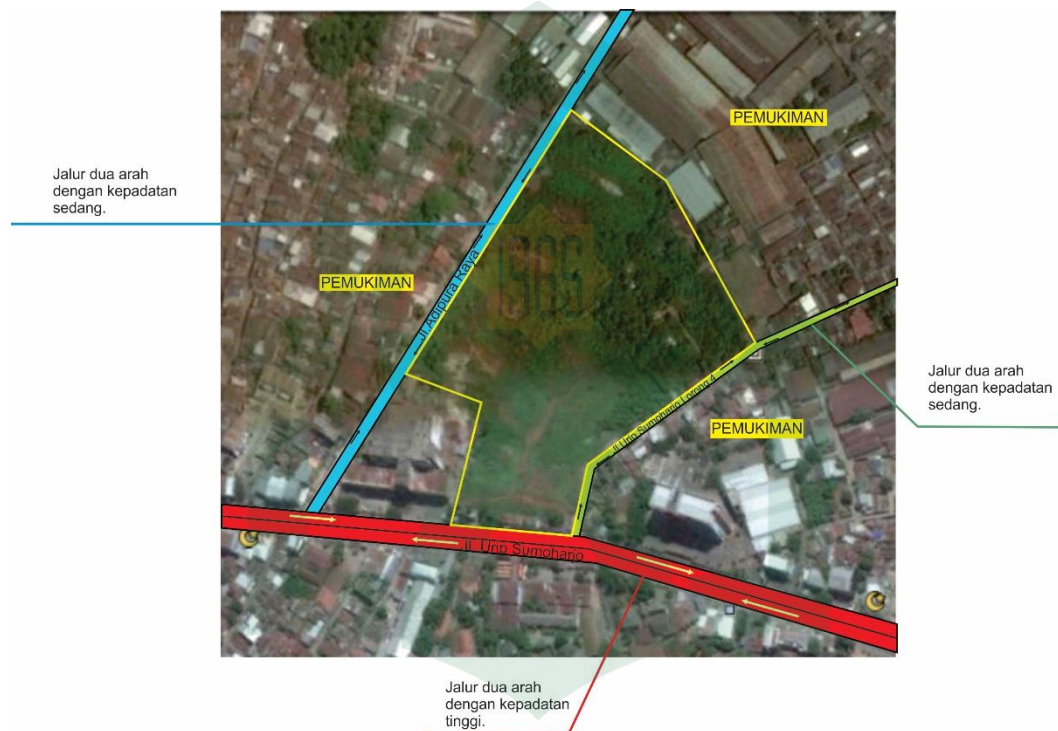
Gambar III.9. Analisis Orientasi Matahari dan Mata Angin
Sumber: Olah Data Lapangan, 2016

Pertimbangan :

1. Pencahayaan yang paling baik bagi kesehatan dan psikologis adalah pencahayaan matahari pagi yang masuk ke dalam suatu ruangan melalui jendela, *skylight*, atau clerestories. Cahaya matahari pagi menyehatkan dan menimbulkan energy yang positif bagi lansia.

2. Skala dan proporsi : makin tinggi plafon makin nyaman penghawaan dalam ruang (udara panas naik ke atas). Tetapi ruangan yang terlalu tinggi juga tidak baik maka tinggi ruangan dibatasi oleh psikologi manusia yang memakai ruangan. Ruang-ruang yang menampung aktifitas berkapasitas besar yang dibuat berskala megah.

d. Analisis Aksesibilitas



Gambar III.10. Analisis Aksesibilitas
Sumber: Olah Data Lapangan, 2016

Analisis aksesibilitas bertujuan untuk penentuan posisi pintu masuk ataupun keluar dan perzoningan dalam site dengan mempertimbangkan sirkulasi yang ada serta akses kemudahan dalam pencapaiannya. Berdasarkan analisis di atas akses pencapaian ke tapak yang paling tepat adalah masuk melalui Jl.Urip Sumoharjo, jalur pintu masuk berada di sebelah kiri tapak dan pintu keluar berada di sebelah kanan tapak dan keluar ke arah jalur yang sama yaitu Jl.Urip Sumoharjo. Posisi *Main Entrance* (ME) dan SE dipilih terletak dekat akses dari jalan raya yaitu jalur dua arah dengan kepadatan tinggi berdasarkan pertimbangan

mudah diakses kendaraan umum/pribadi maupun pejalan kaki. Untuk jalur dua arah dengan kepadatan sedang yaitu jalur menuju pemukiman jika memungkinkan akan diletakkan juga jalur keluar dari tapak khusus untuk pengguna roda dua, pejalan kaki, ataupun pengguna kursi roda.

Dalam rangka menciptakan lingkungan pemberdayaan yang memenuhi pedoman teknis fasilitas dan aksesibilitas, digunakan prinsip-prinsip sebagai berikut :

- 1) Setiap pembangunan bangunan gedung, tapak bangunan, dan lingkungan di luar bangunan harus dilakukan secara terpadu.
- 2) Setiap kegiatan pembangunan gedung harus memperhatikan semua pedoman teknis fasilitas dan aksesibilitas pada :


a) Ukuran Dasar Ruang

Persyaratan yang harus diperhatikan adalah ukuran-ukuran dasar ruang tiga dimensi (panjang, lebar, tinggi) bagi para pejalan kaki, termasuk ukuran dasar ruang bagi penyandang cacat. Dalam hal ini akan berkaitan dengan ukuran tubuh manusia dewasa dan gerakannya, termasuk peralatan yang digunakan, serta ruang yang dibutuhkan untuk mewadahnya (dapat dilihat pada tabel III.3.)

Tabel III.3. Kriteria Ukuran Dasar Ruang Bagi Para Pemakai Prasarana

Jangkauan	Normal /orang dewasa	Penyandang Cacat			
		Pengguna kruk	Tuna Netra		Berkursi roda
			Tanpa tongkat	Memakai tongkat	
Ke samping	1,80	0,95	0,65	0,90	1,80
Ke depan	1,40	1,20	0,55	1,75	1,40
Ke atas	2,10	-	2,10	-	1,80

(Sumber : Pedoman Teknik Persyaratan Aksesibilitas Pada Bangunan Gedung dan Lingkungan, 1998)



Gambar III.11. Ruang Untuk Lansia (Sumber : Dokumentasi Pribadi, 2014)

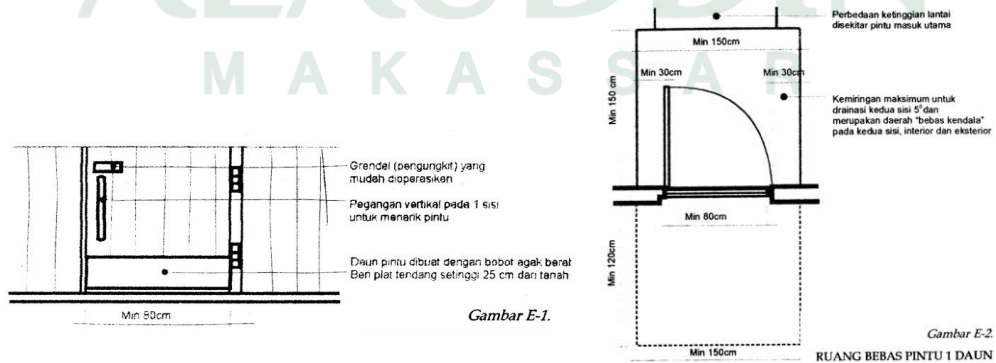
b) Pintu

Persyaratan :

Pintu pagar ke tapak bangunan harus mudah dibuka dan ditutup oleh lansia.

- Pintu keluar/masuk utama memiliki lebar bukaan minimal 90 cm, dan pintu-pintu yang kurang penting memiliki lebar bukaan minimal 80 cm.
- Di daerah sekitar pintu masuk sedapat mungkin dihindari adanya ramp atau perbedaan ketinggian lantai.
- Jenis pintu yang penggunaannya tidak dianjurkan:
 - a) Pintu geser.
 - b) Pintu yang berat, dan sulit untuk dibuka/ditutup.
 - c) Pintu dengan dua daun pintu yang berukuran kecil.
 - d) Pintu yang terbuka kekedua arah ("dorong" dan "tarik").
 - e) Pintu dengan bentuk pegangan yang sulit dioperasikan terutama bagi tuna netra.
- Penggunaan pintu otomatis diutamakan yang peka terhadap bahaya kebakaran. Pintu tersebut tidak boleh membuka sepenuhnya dalam waktu lebih cepat dari 5 detik dan mudah untuk menutup kembali.
- Hindari penggunaan bahan lantai yang licin di sekitar pintu.
- Alat-alat penutup pintu otomatis perlu dipasang agar pintu dapat menutup dengan sempurna, karena pintu yang terbuka sebagian dapat membahayakan lansia.
- Plat tendang yang diletakkan di bagian bawah pintu diperlukan bagi pengguna kursi roda.

Beberapa contoh ukuran dan detail penerapan standar:



Gambar III.12. Pintu Gerbang Pagar dan Pintu Bebas Pintu 1 Daun
(Sumber : Pedoman Teknik Persyaratan Aksesibilitas Pada Bangunan Gedung dan Lingkungan, 1998)

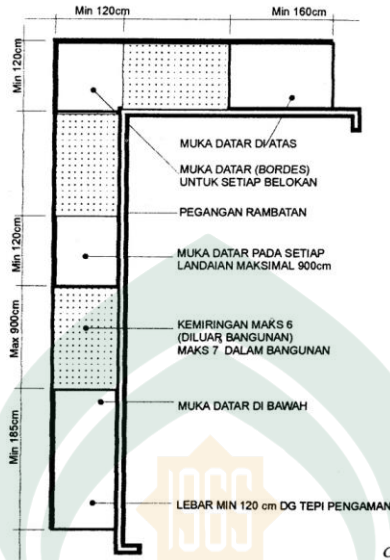
c) Ramp

Ramp adalah jalur sirkulasi yang memiliki bidang dengan kemiringan tertentu, sebagai alternatif bagi orang yang tidak dapat menggunakan tangga.

- Kemiringan suatu ramp di dalam bangunan tidak boleh melebihi 7° , perhitungan kemiringan tersebut tidak termasuk awalan atau akhiran ramp (curb ramps/landing) Sedangkan kemiringan suatu ramp yang ada di luar bangunan maksimum 6° .
- Panjang mendatar dari satu ramp (dengan kemiringan 7°) tidak boleh lebih dari 900 cm. Panjang ramp dengan kemiringan yang lebih rendah dapat lebih panjang.
- Lebar minimum dari ramp adalah 95 cm tanpa tepi pengaman, dan 120 cm dengan tepi pengaman. Untuk ramp yang juga digunakan sekaligus untuk pejalan kaki dan pelayanan angkutan barang harus dipertimbangkan secara seksama lebarnya, sedemikian sehingga bisa dipakai untuk kedua fungsi tersebut, atau dilakukan pemisahan ramp dengan fungsi sendiri-sendiri.
- Muka datar (bordes) pada awalan atau akhiran dari suatu ramp harus bebas dan datar sehingga memungkinkan sekurang-kurangnya untuk memutar kursi roda dengan ukuran minimum 160 cm.
- Permukaan datar awalan atau akhiran suatu ramp harus memiliki tekstur sehingga tidak licin baik diwaktu hujan.
- Lebar tepi pengaman ramp (low curb) 10 cm, dirancang untuk menghalangi roda kursi roda agar tidak terperosok atau keluar dari jalur ramp. Apabila berbatasan langsung dengan lalu-lintas jalan umum atau persimpangan harus dibuat sedemikian rupa agar tidak mengganggu jalan umum.
- Ramp harus diterangi dengan pencahayaan yang cukup sehingga membantu penggunaan ramp saat malam hari. Pencahayaan disediakan pada bagian-bagian ramp yang memiliki ketinggian terhadap muka tanah sekitarnya dan bagian-bagian yang membahayakan.

- Ramp harus dilengkapi dengan pegangan rambatan (handrail) yang dijamin kekuatannya dengan ketinggian yang sesuai.

Ukuran dan detail penerapan standar:

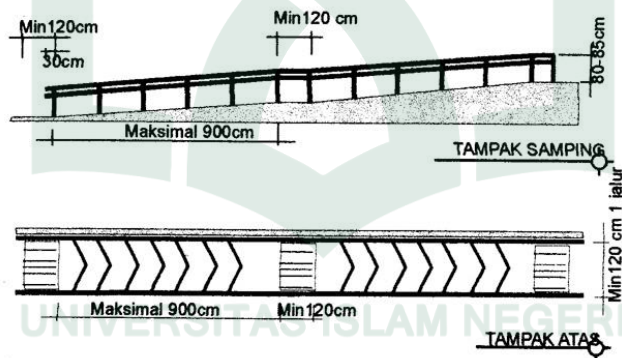


Gambar F-1.

TIPIKAL RAMP

Gambar III.13. Tipikal Ramp

(Sumber : Pedoman Teknik Persyaratan Aksesibilitas Pada Bangunan Gedung dan Lingkungan, 1998)



Gambar III.14. Kemiringan Ramp

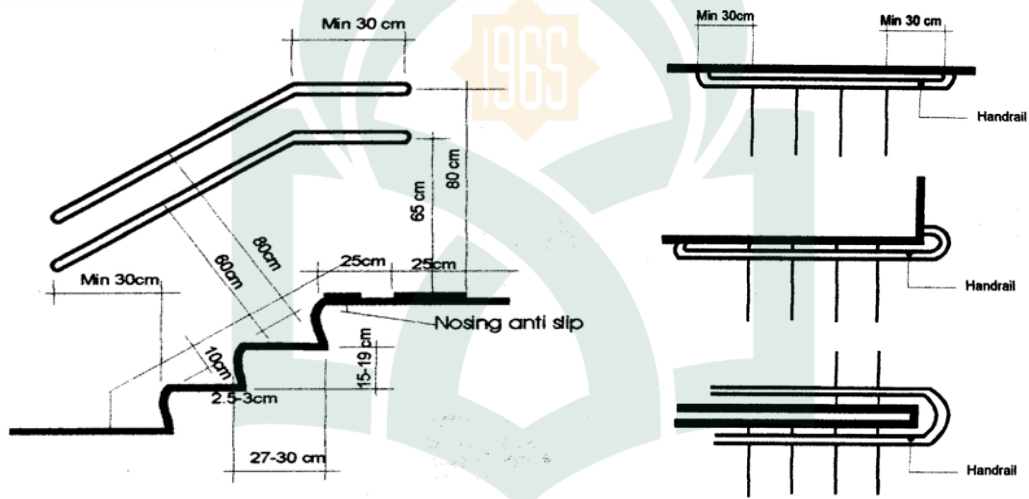
(Sumber : Pedoman Teknik Persyaratan Aksesibilitas Pada Bangunan Gedung dan Lingkungan, 1998)

Fasilitas bagi pergerakan vertikal yang dirancang dengan mempertimbangkan ukuran dan kemiringan pijakan dan tanjakan dengan lebar yang memadai.

Persyaratan tangga:

- Harus memiliki dimensi pijakan dan tanjakan yang berukuran seragam.
- Harus memiliki kemiringan tangga kurang dari 60° .
- Tidak terdapat tanjakan yang berlubang yang dapat membahayakan pengguna tangga.

- Harus dilengkapi dengan pegangan rambat (handrail) minimum pada salah satu sisi tangga.
- Pegangan rambat harus mudah dipegang dengan ketinggian 65-80 cm dari lantai, bebas dari elemen konstruksi yang mengganggu, dan bagian ujungnya harus bulat atau dibelokkan dengan baik ke arah lantai, dinding atau tiang.
- Pegangan rambat harus ditambah panjangnya pada bagian ujung-ujungnya (puncak dan bagian bawah) dengan 30 cm.
- Untuk tangga yang terletak di luar bangunan, harus dirancang sehingga tidak ada air hujan yang menggenang pada lantainya.



Gambar III.15. Tipikal dan Handrail Pada Tangga

(Sumber : Pedoman Teknik Persyaratan Aksesibilitas Pada Bangunan Gedung dan Lingkungan, 1998)



Gambar III.16. Ramp dan Tangga

(Sumber : Komisi Nasional Lanjut Usia, 2010)

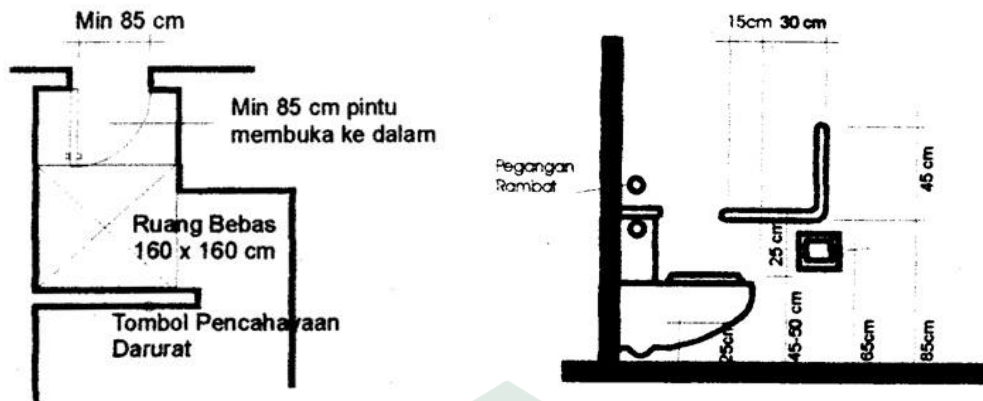
d) Kamar Kecil

Fasilitas sanitasi yang aksesibel untuk semua orang (tanpa terkecuali penyandang cacat, orang tua dan ibu-ibu hamil) pada bangunan atau fasilitas umum lainnya.

Persyaratan :

- Toilet atau kamar kecil umum yang aksesibel harus dilengkapi dengan tampilan rambu "lansia" pada bagian luarnya.
- Toilet atau kamar kecil umum harus memiliki ruang gerak yang cukup untuk masuk dan keluar pengguna kursi roda.
- Ketinggian tempat duduk kloset harus sesuai dengan ketinggian pengguna kursi roda. (45-50 cm).
- Toilet atau kamar kecil umum harus dilengkapi dengan pegangan rambat(handrail) yang memiliki posisi dan ketinggian disesuaikan dengan pengguna kursi roda dan lansia yang lain. Pegangan disarankan memiliki bentuk siku-siku mengarah ke atas untuk membantu pergerakan pengguna kursi roda.
- Letak kertas tisu, air, kran air atau pancuran (shower) dan perlengkapan-perengkapan seperti tempat sabun dan pengering tangan harus dipasang sedemikian hingga mudah digunakan oleh orang yang memiliki keterbatasan keterbatasan fisik dan bisa dijangkau pengguna kursi roda.
- Kran pengungkit sebaiknya dipasang pada wastafel.
- Bahan dan penyelesaian lantai harus tidak licin.
- Pintu harus mudah dibuka untuk memudahkan pengguna kursi roda untuk membuka dan menutup.
- Kunci-kunci toilet atau grendel dipilih sedemikian sehingga bisa dibuka dari luar jika terjadi kondisi darurat.
- Pada tempat-tempat yang mudah dicapai, seperti pada daerah pintu masuk, dianjurkan untuk menyediakan tombol pencahayaan darurat (emergency light button) bila sewaktu-waktu terjadi listrik padam.

Ukuran dan detail penerapan standar :



Gambar III.17. Ukuran Sirkulasi Masuk dan Tinggi Perletakan Kloset
(Sumber : Pedoman Teknik Persyaratan Aksesibilitas Pada Bangunan Gedung dan Lingkungan, 1998)



Gambar III.18. Kamar Kecil
(Sumber : Komisi Nasional Lanjut Usia, 2010)

e) Pancuran

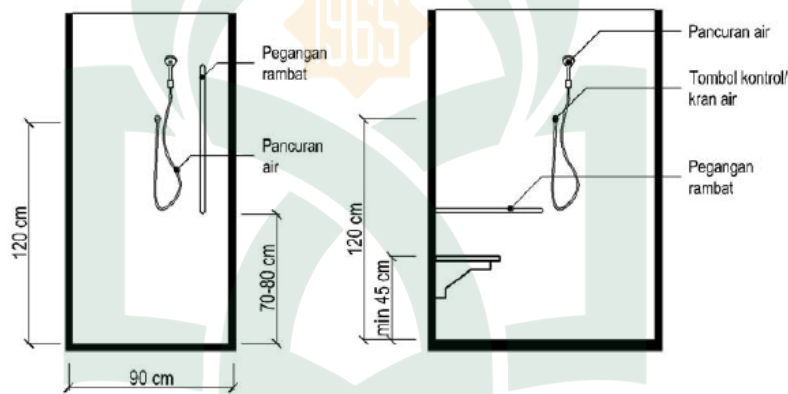
Merupakan fasilitas mandi dengan pancuran (shower) yang bisa digunakan oleh semua orang, khususnya bagi pengguna kursi roda.

Persyaratan :

- Bilik pancuran (shower cubicles) harus memiliki tempat duduk yang lebar dan tinggi disesuaikan dengan cara-cara memindahkan badan pengguna kursi roda.
- Bilik pancuran harus memiliki pegangan rambat (handrail) pada posisi yang memudahkan pengguna kursi roda bertumpu.

- Bilik pancuran dilengkapi dengan tombol alarm atau alat pemberi tanda lain.
- Kunci bilik pancuran dirancang dengan menggunakan tipe yang bisa dibuka dari luar pada kondisi darurat (emergency).
- Pintu bilik pancuran sebaiknya menggunakan pintu geser atau tipe bukaan keluar.
- Pegangan rambut dan setiap permukaan atau dinding yang berdekatan dengannya harus bebas dari elemen-elemen yang runcing atau membahayakan.
- Menggunakan kran dengan sistem pengungkit.

Ukuran dan detail penerapan standar :



A. TANPA TEMPAT DUDUK B. DENGAN TEMPAT DUDUK

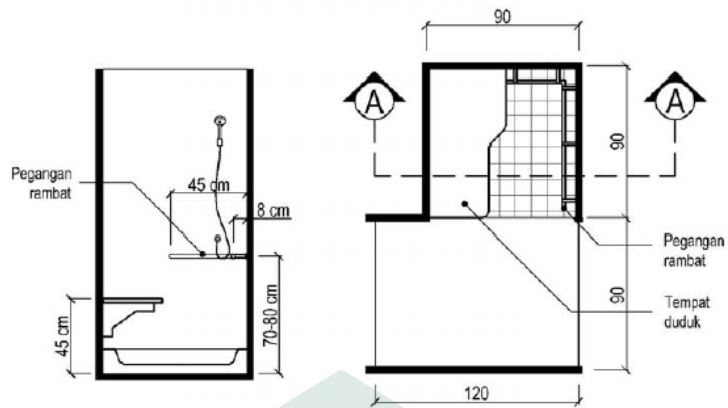
Gambar III.19. Potongan Bilik Pancuran
(Sumber : Komisi Nasional Lanjut Usia, 2010)



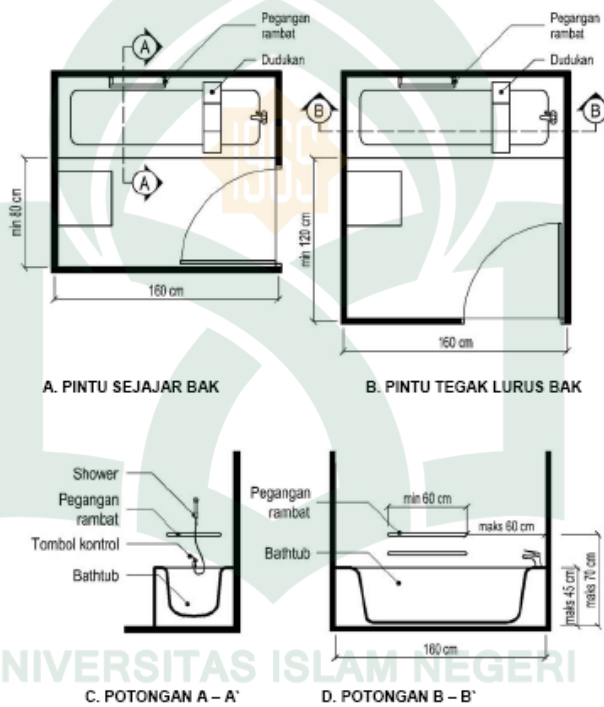
Gambar III. 20. Pancuran dengan Tempat Duduk

(sumber: [https://s-media-cache-](https://s-media-cache-ak0.pinimg.com/236x/7e/41/0d/7e410dea4be969470035c5ca78a6d5a5.jpg)

[ak0.pinimg.com/236x/7e/41/0d/7e410dea4be969470035c5ca78a6d5a5.jpg](https://s-media-cache-ak0.pinimg.com/236x/7e/41/0d/7e410dea4be969470035c5ca78a6d5a5.jpg), 20 Juni 2014,15:00)



Gambar III.21. Bilik Pancuran dengan Tempat Duduk dan Bak Penampung
(Sumber : Komisi Nasional Lanjut Usia, 2010)

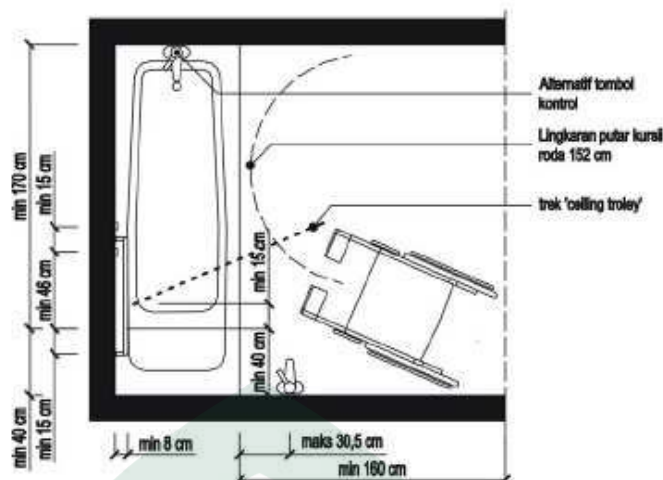


UNIVERSITAS ISLAM NEGERI
ALAUDDIN
KAROLINGGIA

Gambar III.22. Bak Rendam dengan Dudukan Tambahan
(Sumber : Komisi Nasional Lanjut Usia, 2010)



Gambar III.23. Bak Rendam dengan Dudukan Tambahan
(Sumber : <http://www.masonbroconstruction.com/wp-content/uploads/2012/03/handicap-safe-bathrooms-new-hampshire.jpg>, 20 Juni 2014, 15:00)



Gambar III.24. Ukuran Bebas Kursi Roda
(Sumber : Komisi Nasional Lanjut Usia, 2010)

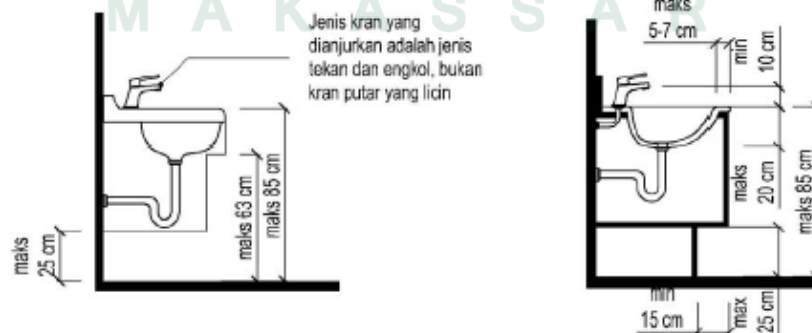
f) Wastafel

Fasilitas cuci tangan, cuci muka, berkumur atau gosok gigi yang bisa digunakan untuk semua orang.

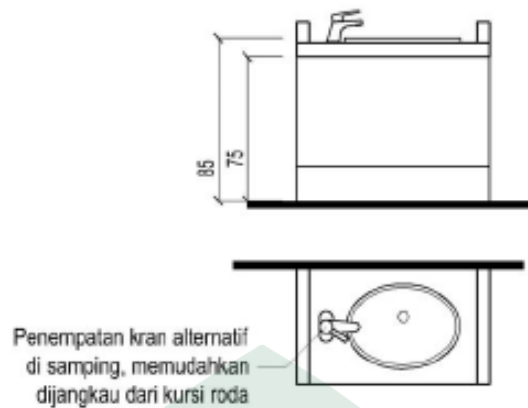
Persyaratan :

- Wastafel harus dipasang sedemikian sehingga tinggi permukaannya dan lebar depannya dapat dimanfaatkan oleh pengguna kursi roda dengan baik.
- Ruang gerak bebas yang cukup harus disediakan di depan wastafel.
- Wastafel harus memiliki ruang gerak di bawahnya sehingga tidak menghalangi lutut dan kaki pengguna kursi roda.
- Pemasangan ketinggian cermin diperhitungkan terhadap pengguna kursi roda.
- Menggunakan kran dengan sistem pengungkit.

Ukuran dan detail penerapan standar :



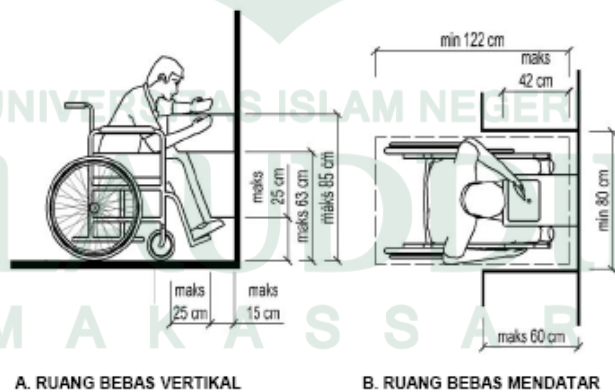
Gambar III.25. Ketinggian dan Tipe Wastafel dengan Penutup Bawah
(Sumber : Komisi Nasional Lanjut Usia, 2010)



Gambar III.26. Perletakan Kran
(Sumber : Komisi Nasional Lanjut Usia, 2010)



Gambar III.27. Wastafel untuk Lansia / Penyandang Cacat
(Sumber : <http://www.masonbroconstruction.com/wp-content/uploads/2012/03/handicap-safe-bathrooms-new-hampshire.jpg>, 20 Juni 2014, 15:00)



Gambar III.28. Ruang Bebas Area Wastafel
(Sumber : Komisi Nasional Lanjut Usia, 2010)

g) Perabot

Perletakan/penataan lay-out barang-barang perabot bangunan dan furniture harus menyisakan/memberikan ruang gerak dan sirkulasi yang cukup bagi penyandang cacat.

Persyaratan

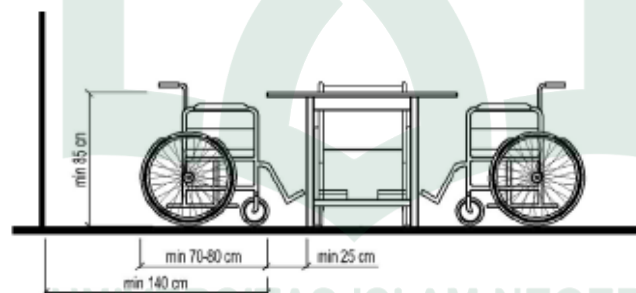
- Sebagian dari perabot yang tersedia dalam bangunan gedung harus dapat digunakan oleh lansia / penyandang cacat, termasuk dalam keadaan darurat.
- Dalam suatu bangunan yang digunakan oleh masyarakat banyak, seperti bangunan pertemuan, konperensi pertunjukan dan kegiatan yang sejenis maka jumlah tempat duduk aksesibel yang harus disediakan adalah :

Tabel III.4. Jumlah Tempat Duduk Aksesibel berdasarkan kapasitas Total Tempat Duduk

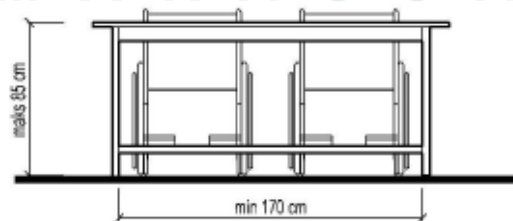
KAPASITASTOTAL TEMPATDUDUK	JUMLAH TEMPAT DUDUK YANG AKSESIBEL
4-25	1
26-50	2
51-300	4
301-500	6
>500	6,+1 untuk setiap ratusan

(Sumber : Komisi Nasional Lanjut Usia, 2010)

Beberapa ukuran dan detail penerapan standar perabot untuk lansia :

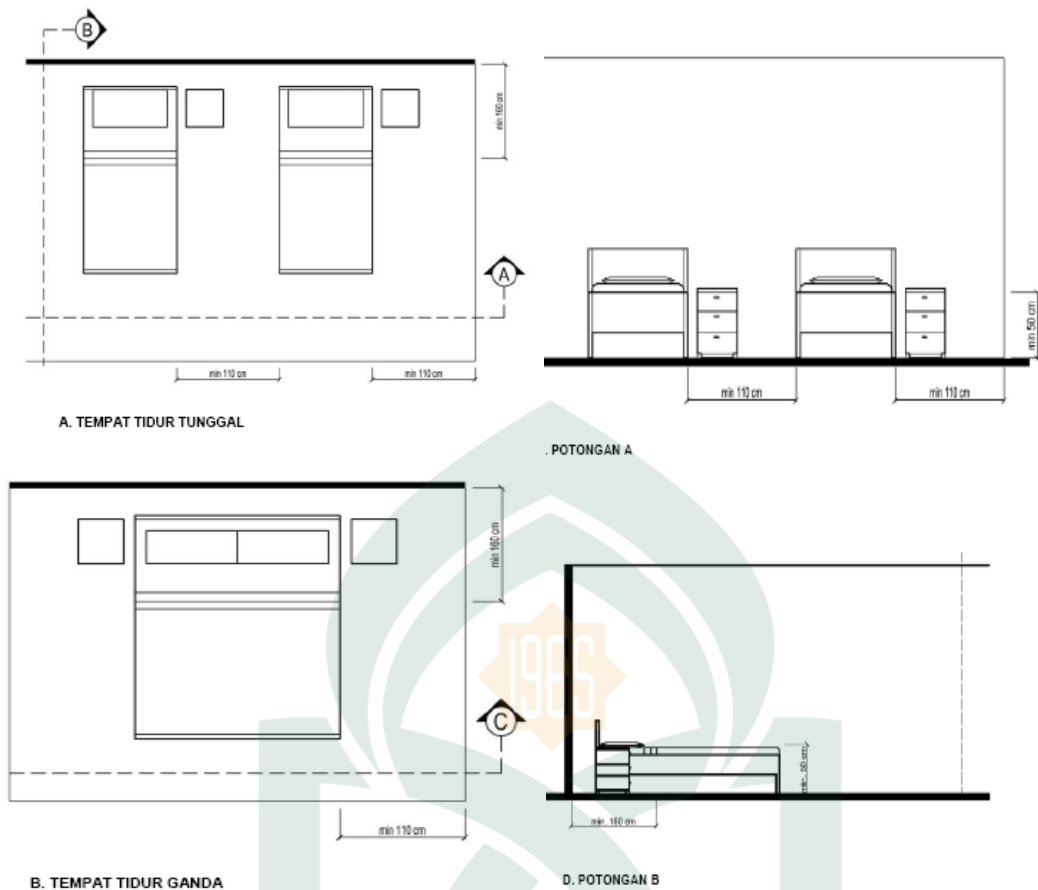


C. POTONGAN A - A'



D. POTONGAN B - B'

Gambar III.29. Perabot Ruang Duduk
(Sumber : Komisi Nasional Lanjut Usia, 2010)



Gambar III.30. Perabot Tempat Tidur
(Sumber : Komisi Nasional Lanjut Usia, 2010)

h) Perlengkapan dan Peralatan Kontrol

Merupakan perlengkapan dan peralatan pada bangunan yang bisa mempermudah semua orang (tanpa terkecuali penyandang cacat, orang tua, orang sakit, balita dan ibu-ibu hamil) untuk melakukan kontrol peralatan tertentu, seperti sistem alarm, tombol/stop kontak, dan pencahayaan.

Persyaratan-persyaratan :

1) Sistem alarm/ peringatan

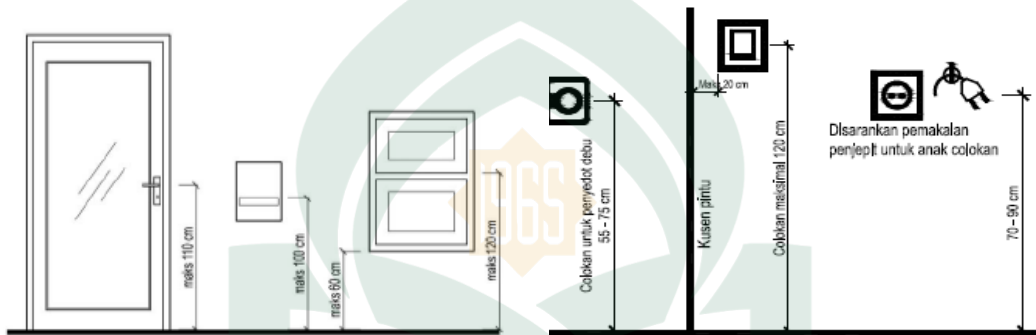
- Harus tersedia peralatan peringatan yang terdiri dari sistem peringatan suara (vocal alarms), sistem peringatan bergetar vibrating alarms) dan berbagai petunjuk serta penandaan untuk melarikan diri pada situasi darurat .
- Stop kontak harus dipasang dekat tempat tidur untuk mempermudah pengoperasian sistem alarm, termasuk peralatan bergetar (vibrating devices) di bawah bantal.

- Semua pengontrol peralatan listrik harus dapat dioperasikan dengan satu tangan dan tidak memerlukan pegangan yang sangat kencang atau sampai dengan memutar lengan.

2) Tombol dan stop kontak

Tombol dan stop kontak dipasang pada tempat yang posisi dan tingginya sesuai dan mudah dijangkau oleh penyandang cacat.

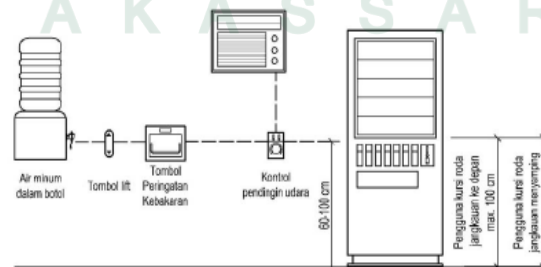
Beberapa ukuran dan detail penerapan standar peralatan dan peralatan kontrol untuk lansia :



Gambar III.31. Perletakan Pintu, Jendela dan Alat Listrik
(Sumber : Komisi Nasional Lanjut Usia, 2010)



Gambar III.32. Perletakan Peralatan Toilet
(Sumber : Komisi Nasional Lanjut Usia, 2010)



Gambar III.33. Perletakan Peralatan Elektronik Penunjang
(Sumber : Komisi Nasional Lanjut Usia, 2010)

i) Jalur Pedestrian

Jalur yang digunakan untuk berjalan kaki atau berkursi roda bagi lansia, yang dirancang berdasarkan kebutuhan orang untuk bergerak aman, nyaman dan tak terhalang.

Persyaratan :

- Permukaan

Permukaan jalan harus stabil, kuat, tahan cuaca, bertekstur halus tetapi tidak licin. Hindari sambungan atau gundukan pada permukaan, walaupun terpaksa ada, tingginya harus tidak lebih dari 1,25 cm. Apabila menggunakan karpet, maka ujungnya harus kencang dan mempunyai trim yang permanen.

- Kemiringan

Kemiringan maksimum 7° dan pada setiap jarak 9 m disarankan terdapat pemberhentian untuk istirahat.

- Area istirahat

Terutama digunakan untuk membantu pengguna jalan lansia.

- Pencahayaan Berkisar antara 50-150 lux tergantung pada intensitas pemakaian, tingkat bahaya dan kebutuhan keamanan.

- Perawatan Dibutuhkan untuk mengurangi kemungkinan terjadinya kecelakaan.

- Drainase

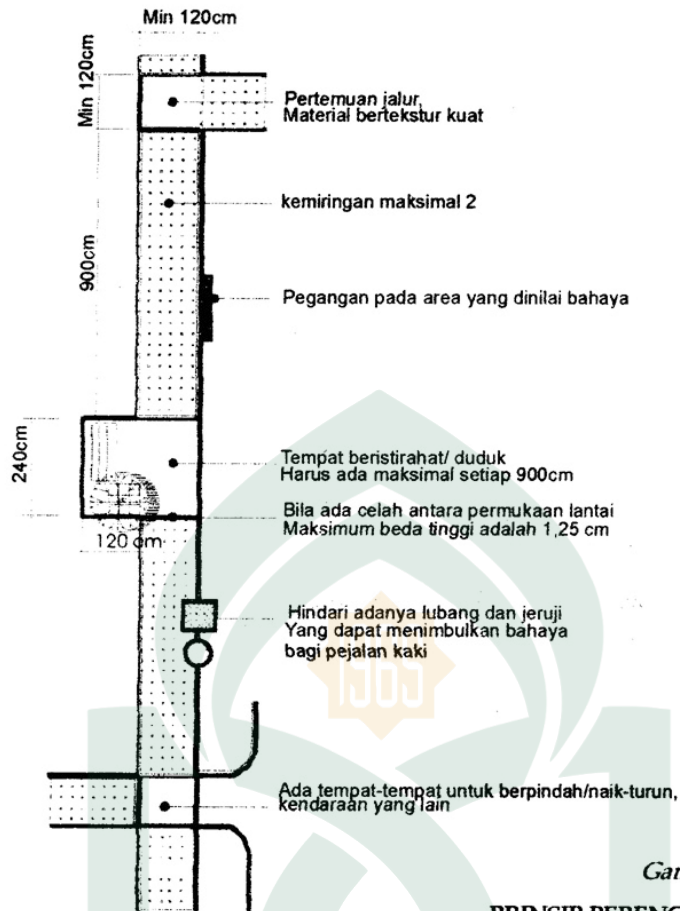
Dibuat tegak lurus dengan arah jalur dengan kedalaman maksimal 1,5 cm, mudah dibersihkan dan perletakan lubang dijauhkan dari tepi ramp.

- Ukuran

Lebar minimum jalur pedestrian adalah 120 cm untuk jalur searah dan 160 cm untuk dua arah. Jalur pedestrian harus bebas dari pohon, tiang rambu-rambu dan benda-benda pelengkap jalan yang menghalang.

- Tepi pengaman

Penting bagi penghentian roda kendaraan dan tongkat tuna netra ke arah area yang berbahaya. Tepi pengaman dibuat setinggi minimum 10 cm dan lebar 15 cm sepanjang jalur pedestrian.

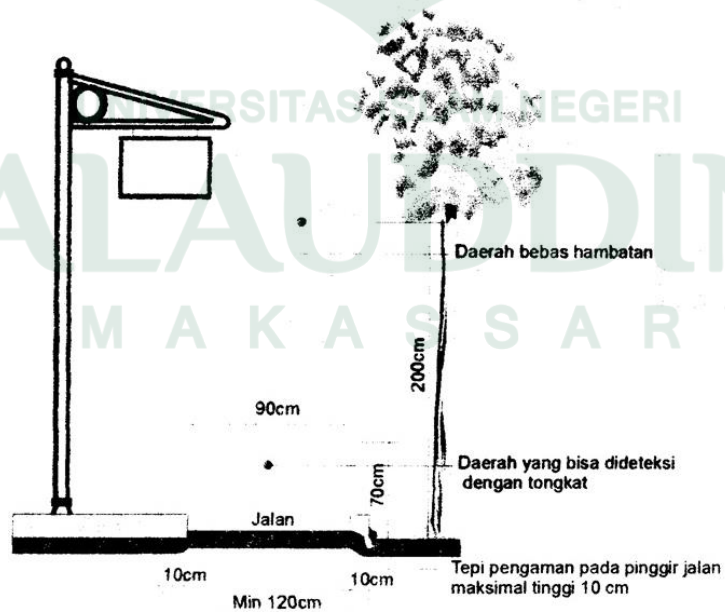


Gambar B-1.

**PRINSIP PERENCANAAN
JALUR PEDESTRIAN**

Gambar III.34. Prinsip Perencanaan Jalur Pedestrian

(Sumber : Pedoman Teknik Persyaratan Aksesibilitas Pada Bangunan Gedung dan Lingkungan, 1998)



Gambar III.35. Penempatan Pohon, Rambu dan Street Furniture

(Sumber : Pedoman Teknik Persyaratan Aksesibilitas Pada Bangunan Gedung dan Lingkungan, 1998)

j) Area parkir

Area parkir adalah tempat parkir kendaraan yang dikendarai oleh penyandang cacat, sehingga diperlukan tempat yang lebih luas untuk naik turun kursi roda, daripada tempat parkir yang biasa. Sedangkan daerah untuk menaik-turunkan penumpang (Passenger Loading Zones) adalah tempat bagi semua penumpang, termasuk lansia, untuk naik atau turun dari kendaraan.

Persyaratan :

1) Fasilitas parkir kendaraan:

- Tempat parkir lansia terletak pada rute terdekat menuju bangunan/fasilitas yang dituju, dengan jarak maksimum 60 meter.
- Jika tempat parkir tidak berhubungan langsung dengan bangunan, misalnya pada parkir taman dan tempat terbuka lainnya, maka tempat parkir harus diletakkan sedekat mungkin dengan pintu gerbang masuk dan jalur pedestrian.
- Area parkir harus cukup mempunyai ruang bebas di sekitarnya sehingga pengguna berkursi roda dapat dengan mudah masuk dan keluar dari kendaraannya.
- Area parkir khusus lansia ditandai dengan simbol tanda parkir lansia yang berlaku.
- Pada lot parkir lansia disediakan ramp trotoir di kedua sisi kendaraan.
- Ruang parkir mempunyai lebar 370 cm untuk parkir tunggal atau 620 cm untuk parkir ganda dan sudah dihubungkan dengan ramp dan jalan menuju fasilitas-fasilitas lainnya.

2) Area menaik-turunkan penumpang:

- Kedalaman minimal dari daerah naik turun penumpang dari jalan atau jalur lalu-lintas sibuk adalah 360 cm dan dengan panjang minimal 600 cm.
- Kemiringan maksimal 5° dengan permukaan yang rata di semua bagian.
- Diberi rambu lansia yang biasa digunakan untuk mempermudah dan membedakan dengan fasilitas serupa bagi umum.

- 3) Tabel jumlah tempat parkir yang aksesibel yang harus disediakan pada setiap pelataran parkir umum:

Tabel III.5. Jumlah Tempat Parkir yang Aksesibel berdasarkan Jumlah Tempat Parkir

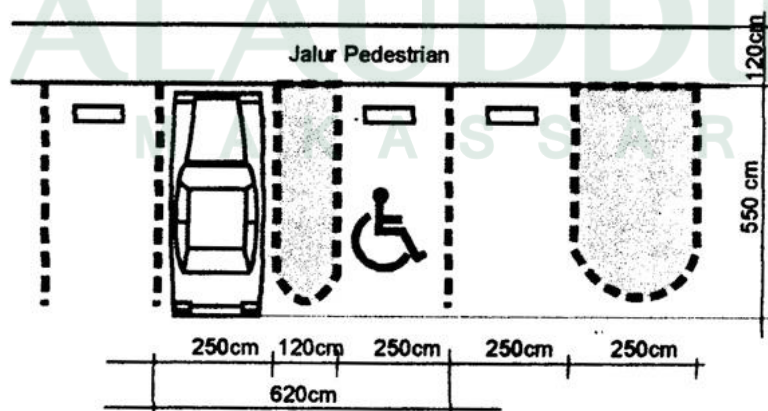
JUMLAH TEMPAT PARKIR YANG TERSEDIA	JUMLAH TEMPAT PARKIR YANG AKSESIBEL
1-25	1
26-50	2
51-75	3
76-100	4
101-150	5
151-200	6
201-300	7
301-400	8
401-500	9
501-1000	2% dari total
1001-dst	20,1+1 untuk setiap ratusan

(Sumber : Pedoman Teknik Persyaratan Aksesibilitas Pada Bangunan Gedung dan Lingkungan, 1998)



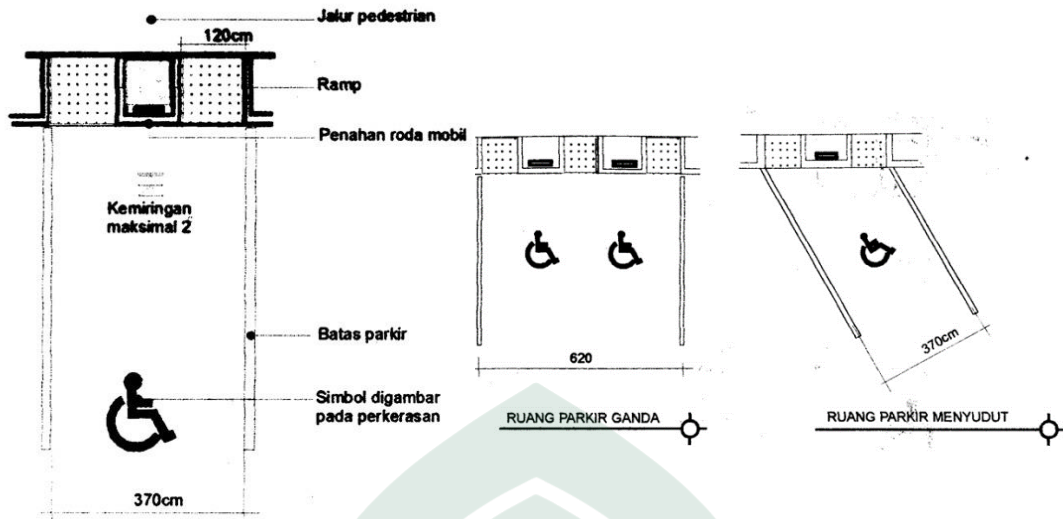
Gambar III.36. Jarak Ke Area Parkir

(Sumber : Pedoman Teknik Persyaratan Aksesibilitas Pada Bangunan Gedung dan Lingkungan, 1998)



Gambar III.37. Rute Aksesibel dari Parkir

(Sumber : Pedoman Teknik Persyaratan Aksesibilitas Pada Bangunan Gedung dan Lingkungan, 1998)



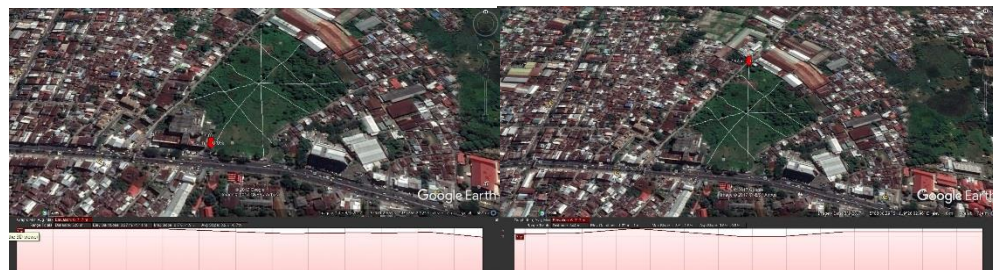
Gambar III.38. Tipikal dan Variasi Letak Parkir
(Sumber : Pedoman Teknik Persyaratan Aksesibilitas Pada Bangunan Gedung dan Lingkungan, 1998)

e. Analisis Topografi



Gambar III.39. Kondisi Topografi
Sumber: Olah Data Lapangan, 2016

Kondisi tanah dari tapak merupakan jenis tanah liat dengan bentuk permukaan tanah tergolong datar. Kemiringan permukaan tanah bekisar 0,2-0,8 derajat pada area depan sampai ke arah utara tapak. Keadaan ini dapat menguntungkan karena tidak akan memperlambat atau mengganggu proses pembangunan.



Gambar III.40. Profil Ketinggian Permukaan Tanah
Sumber: Google Earth Pro, 2016

C. Analisis Perilaku Penghuni / Pengunjung

1. Unsur Pelaku Kegiatan

Unsur pelaku kegiatan / aktivitas dari fungsi yang dikandung oleh sarana Pusat Pemberdayaan Lansia, secara garis besar dapat dilihat sebagai berikut:

a. Lansia

Lansia adalah pelaku utama dalam Pusat Pemberdayaan Lansia ini, para lansia akan melakukan beberapa kegiatan untuk mengembangkan daya (potensi) individu maupun kolektif sehingga akan tetap produktif.

Lansia berdasarkan usia:

- 1) Antara usia 55-70 tahun (*Young Old*), mandiri dalam bergerak.
- 2) Antara usia 70-80 tahun (*Old*), cukup mandiri dalam bergerak.
- 3) 80 tahun ke atas (*Old-old*), kurang mandiri, memiliki keterbatasan gerak dan membutuhkan perawatan lebih.

Namun kemampuan lansia tidak selamanya sesuai dengan usia, ada yang tergolong usia *young old*, namun memiliki kemampuan seperti *old-old* ataupun sebaliknya.

b. Pengunjung, terbagi menjadi dua, yaitu:

- 1) Pengunjung tetap, seperti anak atau pengantar yang mengantar lansia secara rutin.
- 2) Pengunjung tidak tetap, yaitu keluarga lansia atau orang luar yang hanya datang untuk menghadiri berkunjung.

c. Pengelola

Pengelola, yaitu orang-orang yang bekerja mengurus hal-hal administrasi, terdiri dari pemimpin, pegawai, pengajar/pengasuh, ahli kesehatan, ahli pendidikan dan bagian servis seperti petugas dapur dan kebersihan.

2. Jenis-Jenis Kegiatan

a. Kegiatan Keterampilan :

Kegiatan meningkatkan dan mengembangkan potensi yang dimiliki oleh para lansia. Kegiatan seni seperti menjahit, menyulam, dan music.

b. Kegiatan Sosial – Rekreasi :

Kegiatan yang di mana para lansia dapat saling berinteraksi dan melakukan kegiatan bersama-sama sesama lansia seperti senam bersama, berkumpul melakukan sesuatu bersama.

c. Kegiatan Pendidikan (Psikis)

Kegiatan di mana lansia mendapatkan bimbingan psikologi, sosial dan agama dari para ahli sesuai bidangnya.

d. Kegiatan Fisik (Kesehatan)

Kegiatan di mana para lansia melakukan pemeriksaan kesehatan secara rutin ataupun ingin mendapatkan pelayanan kesehatan jika terjadi keluhan pribadi.

3. Kebutuhan Ruang

Berdasarkan unsur pelaku dan jenis-jenis kegiatan diperoleh kebutuhan ruang sebagai berikut:

a. Kelompok Ruang Pemberdayaan

1) Unit Keterampilan (menjahit, menyulam, merajut, menulis, melukis)

- Ruang kerja
- Ruang hasil kerajinan
- Gudang

2) Unit Sosial - Rekreasi (Penunjang)

- Ruang kumpul/sosialisasi
- Aula
- Ruang senam (*indoor*)
- Ruang Musik
- Ruang Biliard
- Ruang *Gym*

3) Unit Kesehatan

- Klinik
- Ruang obat
- Gudang obat
- Ruang arsip
- Ruang tunggu
- Ruang perawatan intensif

- Ruang kesehatan
- Ruang kerja
- Ruang perawat
- 4) Unit Pendidikan
 - Bimbingan Kelas Psikologi, Sosial dan Agama
 - Ruang kelas
- b. Kelompok Ruang Penunjang
 - 1) Unit Hunian Lansia (Kamar Istirahat)
 - 2) Mushallah
 - 3) Kantin / *Café*
 - 4) Theater Mini
 - 5) Salon
 - 6) Mini Karaoke
- c. Kelompok Ruang Pengelola
 - 1) Ruang pimpinan
 - 2) Ruang sekretaris
 - 3) Ruang kantor pengelola
 - 4) Ruang rapat
 - 5) Ruang informasi
 - 6) Ruang tamu
 - 7) Ruang karyawan
 - 8) Ruang OB
 - 9) Ruang security
- d. Kelompok Ruang Service
 - 1) Dapur umum
 - 2) Loker/ ruang ganti
 - 3) Gudang
 - 4) Lavatory
 - 5) Ruang ME
- e. Kelompok Ruang Luar (Outdoor)
 - 1) Parkir umum
 - 2) Parkir karyawan

- 3) Ruang duduk
- 4) Taman
- 5) Olahraga outdoor
- 6) Ruang sosialisasi outdoor
- 7) Area Refleksi (kolam dan jalur jalan)
- 8) Area Berkebun
- 9) Kolam pancing

4. Analisa Jumlah Penghuni

Tidak sekaligus penduduk lansia di Makassar dapat masuk ke pusat pemberdayaan lansia ini mengingat keterbatasan bangunan. Namun pengelola mengoptimalkan seoptimal mungkin supaya tidak ada ada keterbatasan, diatur sedemikian rupa menurut jadwal dan pemanfaatan ruang pemberdayaan *indoor* maupun *outdoor* secara maksimal. Adapun asumsi jumlah lansia yang diperkirakan dapat berkegiatan dalam sehari di pusat pemberdayaan lansia ini dihitung dengan cara :

Tabel III.6. Jumlah Penduduk Menurut Kelompok Umur dan Jenis Kelamin di Kota Makassar

KELOMPOK UMUR <i>Age Group</i>	LAKI – LAKI <i>Male</i>	PEREMPUAN <i>Female</i>	JUMLAH <i>Total</i>
(1)	(2)	(3)	(4)
0 – 4	67.457	61.209	124.666
5 – 9	80.560	63.577	144.137
10 – 14	64.914	75.503	140.417
15 – 19	65.763	67.047	132.811
20 – 24	79.316	75.429	154.745
25 – 29	55.744	63.515	119.260
30 – 34	60.736	74.269	135.005
35 – 39	67.585	56.919	124.504
40 – 44	40.290	46.087	86.377
45 – 49	34.366	28.397	62.763
50 – 54	27.251	34.129	61.380
55 – 59	22.547	22.017	44.564
60 – 64	13.278	16.052	29.330
65+	20.279	27.836	48.114
JUMLAH/ Total	696.086	711.986	1.408.072

(Sumber : Makassar Dalam Angka 2013, 2014)

- a. Lansia perempuan (60 - 64) dan (65+)
 - Tahun 2013 : $16.052 + 27.836 = 43.888$ jiwa
 - Asumsi setiap tahunnya lansia mengalami kenaikan 1% :

- Tahun 2014 : $43.888 \text{ jiwa} + (43.888 \times 1\%) = 44.326,88 \text{ jiwa}$
 - Tahun 2015 : $44.326,88 \text{ jiwa} + (44.326,88 \times 1\%) = 44.770,15 \text{ jiwa}$
 - Tahun 2016 : $44.770,15 \text{ jiwa} + (44.770,15 \times 1\%) = 45.217,85 \text{ jiwa}$
 - Tahun 2017 : $45.217,85 \text{ jiwa} + (45.217,85 \times 1\%) = 45.670 \text{ jiwa}$
 - Lansia wanita pada tahun 2017 = 45.670 jiwa
- Asumsi yang masuk ke Pusat Pemberdayaan Lansia = 0,25% dari total = $0,25\% \times 45.670 \text{ jiwa} = 114 \text{ orang}$

b. Lansia laki-laki (60 - 64) dan (65+)

- Tahun 2013 : $13.278 + 20.279 = 33.557 \text{ jiwa}$
- Asumsi setiap tahunnya lansia mengalami kenaikan 1% :
- Tahun 2014 : $33.557 \text{ jiwa} + (33.557 \times 1\%) = 33.892,57 \text{ jiwa}$
 - Tahun 2015 : $33.892,57 \text{ jiwa} + (33.892,57 \times 1\%) = 34.231,49 \text{ jiwa}$
 - Tahun 2016 : $34.231,49 \text{ jiwa} + (34.231,49 \times 1\%) = 34.573,80 \text{ jiwa}$
 - Tahun 2017 : $34.573,80 \text{ jiwa} + (34.573,80 \times 1\%) = 34.920 \text{ jiwa}$
 - Lansia wanita pada tahun 2017 = 34.920 jiwa
- Asumsi yang ke Pusat Pemberdayaan Lansia = 0,25% dari total = $0,25\% \times 34.920 \text{ jiwa} = 87 \text{ orang}$

Total lansia laki-laki dan perempuan tahun 2017 yang masuk ke PBL dalam sehari :

$114 \text{ orang lansia laki-laki} + 87 \text{ orang lansia perempuan} = 201 \text{ orang}$

Kesimpulan : Jumlah lansia pada Pusat Pemberdayaan Lansia ini adalah 201 orang, kita asumsikan sebagai 200 orang, agar mempermudah dalam perhitungan program ruang dengan rincian lansia laki-laki 86 orang dan lansia perempuan 114 orang.

Total lansia = asumsi 200 orang dengan rincian :

- Tipe *young-old* (mandiri) = 70 orang
- Tipe *old* (semi mandiri) = 100 orang
- Tipe *old-old* (non mandiri) = 30 orang

Untuk total 200 orang akan dibagi ke dalam dua kelompok kegiatan pemberdayaan dalam ruangan dan luar ruangan, jadi masing-masing 100 orang dan akan mengalami kegiatan pergantian sesuai pembagian jadwal.

5. Besaran Ruang

Tabel III.7. Besaran Ruang Kelompok Kegiatan Pengelola

Jenis Ruang	Sub Ruang	Kapasitas	Standart (m ² /org)	Luas (m ²)	Sumber	
Penerimaan	Lobby	10	2	20	NAD	
	Ruang Informasi	2	4,5-5	9		
	Ruang Tunggu	30	2	60		
	WC	4	6	24		
	Total + sirkulasi 20%					113 + 22,6 = 135,6
Pengelola	Ruang Pimpinan	1	6-9	9	NAD	
	Ruang Wakil Pimpinan	1	6-9	9		
	Ruang Sekretaris	1	6-9	9		
	Ruang Administrasi	1	6-9	9		
	Ruang Informasi	1	4,5-5	5		
	Ruang Tunggu	5	2	10		
	Ruang Arsip	2	1,5	3		
	Ruang Karyawan	5	1,5	7,5		A
	Ruang Perawat	5	30	150		A
	Ruang Rapat	10	1,6	16		TSS
	Pantry	1	5	5		A
	Gudang	1	2,7 - 9	9		TSS
	WC	4	6	24		NAD
	Total + sirkulasi 20%					249,5 + 49,9 = 299,4
Total Besaran Ruang Kelompok Kegiatan Pengelola				435 m ²		

Sumber: Olah data literatur, 2017

Tabel III.8. Besaran Ruang Kelompok Kegiatan Pemberdayaan

Jenis Ruang	Sub Ruang	Kapasitas	Standart (m ² /org)	Luas (m ²)	Sumber
Unit Keterampilan	R. Menyulam/Merajut	30	1	30	A
	Ruang Lukis	30	1,5	45	A
	Ruang Menulis	20	1	20	A
	Ruang Hasil Karya	50	1	50	A
	Ruang Pengajar	6	1,5	9	A
	Pantry	1	5	5	A
	WC	4	6	24	NAD
	Total + sirkulasi 20%				183+36,6 = 219,6
Unit Pendidikan	R.Kelas Psikologi	30	1	30	A
	R.Kelas Sosial	30	1	30	A
	R.Kelas Agama	30	1	30	A
	Ruang Pengajar	6	1,5	9	A
	Pantry	1	5	5	A
	WC	4	6	24	NAD
Total + sirkulasi 20%				128+26,8 = 154,8	

Unit Sosial - Rekreasi	Indoor :	150	1	150	A
	Aula	20	2	40	A
	Perpustakaan	10	3	30	A
	Ruang Musik	2	3,75/meja	7,5	A
	Ruang biliard	20	1	20	A
	Ruang Senam	2	13,4 x 6	160,8	NAD
	Ruang Olahraga	20	2	40	A
	Ruang Gym	10	1 - 1,2	12	TSS
	Ruang Ganti	20	5,4 – 8,1	120	TSS
	Ruang Locker	20	1	20	TSS
	Ruang Bilas	150	0,9 x 50%	67,5	HP
	Ruang Makan	1	30% RM	20,25	NAD
	Dapur Umum	4	6	24	NAD
	WC				
	Outdoor :				
	Kolam Retensi	20	1	20	A
	Jalur Jalan Refleksi		0,7 x 20	14	A
Area Berkebun		40% x TH	517,44	A	
Kolam Pancing	20	0,7	14	A	
Total + sirkulasi 20%				1277,49+255,5=1532,99	
Unit Kesehatan	Ruang Konsultasi	3	16	48	A
	Ruang Tunggu	10	2	20	NAD
	Ruang Fisioterapi	10	2	20	A
	R.Hidroterapi/Whirpool	10	2	20	A
	Ruang Perawatan	10	9	90	TSS
	Ruang Dokter	2	9	18	A
	Ruang Perawat	5	1,5	7,5	A
	Ruang Obat	1	9	9	A
	Pantry	1	5	5	A
	WC	2	6	12	NAD
Total + sirkulasi 20%				249,5+49,9=299,4	
Total Besaran Ruang Kelompok Kegiatan Pemberdayaan				2206,79 m ²	

Sumber: Olah data literatur, 2017

Tabel III.9. Besaran Ruang Fasilitas Penunjang

Jenis Ruang	Sub Ruang	Kapasitas	Standart (m ² /org)	Luas (m ²)	Sumber
Hunian/Ruang Istirahat	Tipe <i>young-old</i> (mandiri)	70	24/unit	420	A
	Tipe <i>old</i> (semi mandiri)	100	1unit=4org 16/unit	800	A
	Tipe <i>old-old</i> (non mandiri)	30	9	270	A
	KM/WC	100	6	600	NAD
Total + sirkulasi 20%				2090+418=2508	
Mushallah	Ruang beribadah	150	0,8 x 1,2	144	A
	Tempat Wudhu		20% Mus	28,8	TSS
	WC	4	6	24	NAD
Total + sirkulasi 20%				196,8+39,36=236,16	
Kafe	Ruang Pesanan	4	1	4	A
	Ruang Makan	150	1,5 – 2	225	NAD
	Dapur	1	30% drRM	67,5	NAD
	Gudang	1	2,7 – 9	9	TSS
	Ruang Staff	5	1,5	7,5	A

	WC	2	6	12	NAD
	Total + sirkulasi 20%			324,4+67,8= 392,2	
Salon	Beauty Salon	5	2	10	A
	Baber Shop	5	2	10	A
	Ruang Staff	10	1,5	15	A
	WC	2	6	12	NAD
	Total + sirkulasi 20%			47 + 9,4 = 56,4	
Mini Shop	Retail	3	10	30	A
	Minimarket	1	30	30	A
	ATM Centre	4	4	16	A
	Total + sirkulasi 20%			76 + 15,2 = 91,2	
Mini Karaoke	Ruang Tunggu	10	2	20	NAD
	Ruang Karaoke	5	3 x 4	60	A
	WC	2	6	12	NAD
	Total + sirkulasi 20%			92 + 18,4 = 110,4	
Mini Theater	Ruang Nonton	40	2	80	A
	Ruang Staff	3	10	30	A
	WC	2	12	12	NAD
	Total + sirkulasi 20%			122 + 24,4 = 146,4	
Total Besaran Ruang Fasilitas Penunjang				3540,76 m²	

Sumber: Olah data literatur, 2017

Tabel III.10. Besaran Ruang Service dan Parkir

Jenis Ruang	Sub Ruang	Kapasitas	Standart (m ² /org)	Luas (m ²)	Sumber
Service	WC umum	4	6	24	NAD
	Ruang Satpam	2	8	16	A
	Ruang Genset	1	24	24	I
	Ruang Trafo	1	15	15	I
	Ruang Panel	1	20	20	I
	Ruang Pompa	1	12	12	I
	Total + sirkulasi 20%			111 + 22,2 = 133,2	
Parkir	Parkir Pengunjung :				
	Mobil	100	3,7 x 5,5	2035	PA
	Motor	150	2	300	A
	Parkir Pegawai :				
	Mobil	100	2,5 x 5,5	1375	A
	Motor	200	2	400	A
Total + sirkulasi 20%			4110 + 822 = 4932		
Total Besaran Ruang Service dan Parkir				5065.2 m²	

Sumber: Olah data literatur, 2017

Keterangan :

A : Asumsi Pribadi

NAD : Neufert Architect Data

TSS : Time Saver Standard for Building Types

PA : Persyaratan Aksesibilitas

I : Internet

6. Perhitungan Jumlah Lantai

Total luas bangunan berdasarkan perhitungan luas seluruh lantai diatas adalah 5.637 m². Luasan ini tidak termasuk luasan area luar pada bangunan. Hal ini karena area luar dan yang lainnya diasumsikan sebagai area ruang terbuka.

Persyaratan KDB Kota Makassar menurut Perda Kota Makassar No. 15 Tahun 2004 tentang Tata Bangunan tidak lebih dari 80% luas lahan. Pengadaan RTH sebesar 50% luas lahan. Asumsi untuk area luar dan jalur sirkulasi sebesar 45%, maka 5% dari luas lahan merupakan lahan terbangun.

Luas tapak = ± 50.000 m²

KDB untuk Gedung KONI = Luas tapak x 5%

= 50.000 x 5%

= 2.500 m²

Jumlah lantai minimum = Luas lantai keseluruhan / Luas tapak

terbangun

= 5.637 / 2.500

= 2.26 = 2-3 lantai

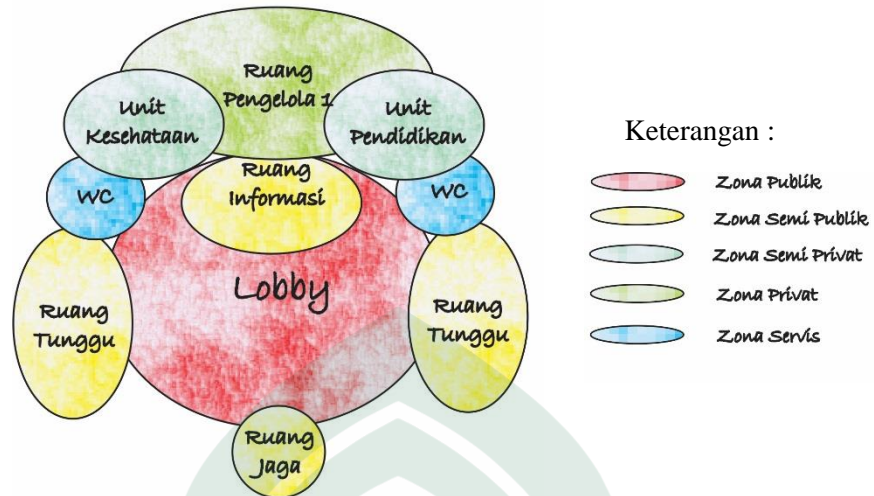
Maka, diasumsikan jumlah lantai minimal untuk perancangan Pusat Pemberdayaan Lansia adalah **2-3 lantai**.

7. Pola Hubungan Ruang/Organisasi Ruang

Bedasarkan analisa pelaku serta jenis kegiatan pada bab sebelumnya, maka disimpulkan kebutuhan ruang dengan menggunakan diagram gelembung (*bubble diagram*) dan pengelompokan struktur oleh Simonds dan Starke (2006:93).

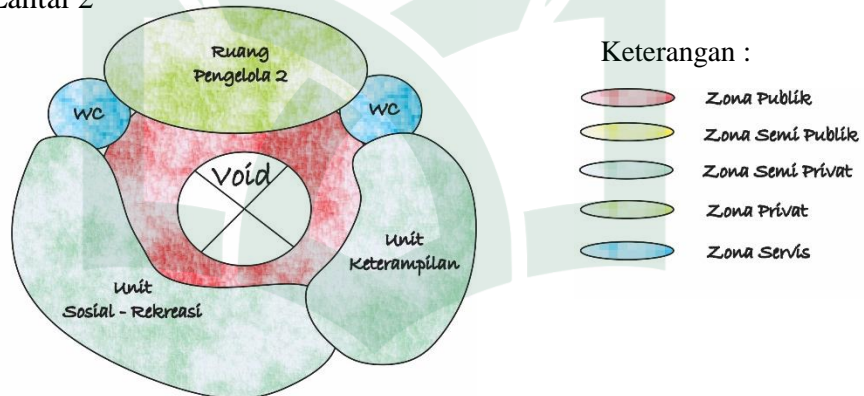
Skema ini dimaksud untuk mempermudah membuat urutan ruang, sifat ruang dan bentuk ruang. Semakin kompleks suatu kegiatan dan program ruangnya maka semakin besar pula bentuk diagram gelembungnya. Susunan kebutuhan ruang tersebut sebagai berikut:

a. Lantai 1



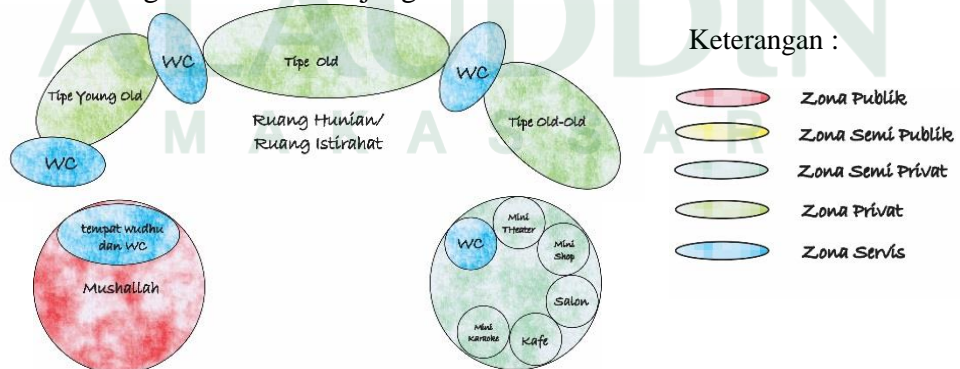
Gambar III.41. Pola Hubungan Ruang Lantai 1
Sumber: Olah Desain, 2017

b. Lantai 2



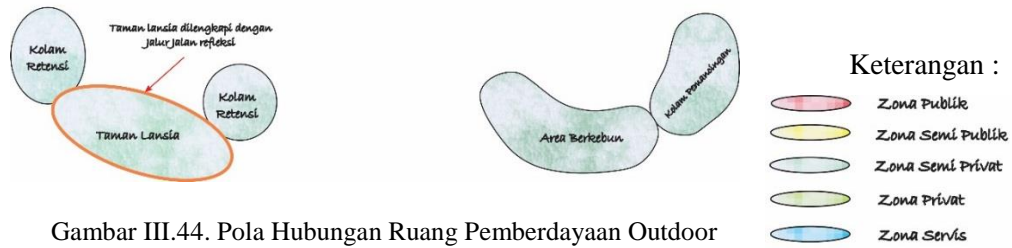
Gambar III.42. Pola Hubungan Ruang Lantai 2
Sumber: Olah Desain, 2017

c. Ruang Fasilitas Penunjang



Gambar III.43. Pola Hubungan Ruang Fasilitas Penunjang
Sumber: Olah Desain, 2017

d. Ruang Pemberdayaan Outdoor



Gambar III.44. Pola Hubungan Ruang Pemberdayaan Outdoor
Sumber: Olah Desain, 2017

D. Analisis Pendekatan Bentuk, Material Bangunan, dan Sistem Struktur

1. Analisis Pendekatan Bentuk

Analisa bentuk bangunan adalah suatu penganalisaan terhadap karakter maupun visualisasi yang akan ditampilkan pada bangunan. Bentuk merupakan penghubung ruang dalam dengan lingkungan luar bangunan. Bentuk terdiri atas elemen-elemen seperti ukuran, tekstur, posisi, orientasi dan massa. Semua elemen ini bertujuan untuk mewujudkan citra dan tampilan bentuk bangunan.

Dari dasar Arsitektur Perilaku sebagai topik desain Pusat Pemberdayaan Lansia yang mengutamakan manusia (lansia) sebagai pengguna bangunan yang perlu kenyamanan dan kebahagiaan, maka dari itu tema yang diambil yaitu “*smile*” atau senyuman. Istilah yang sudah tak asing lagi, “senyum adalah ibadah” setiap senyuman yang diberikan bisa membuat orang lain ikut bahagia dan merasa nyaman. Tujuan Pusat Pemberdayaan Lansia ini adalah sebagai wadah di mana lansia dapat menikmati masa tuanya selain bersama keluarga.







Gambar III.45. Tema Pendekatan Bentuk “*Smile*”
(<https://elshinta.com/news/63926/2016/05/30/tetap-sehat-saat-lansia-ini-yang-harus-dilakukan> 7 November 2017, 16:00)

Pendekatan bentuk dengan tema “*smile*” ini dapat diaplikasikan dalam pemebentukan karakter senyuman melalui pola tata massa bangunan, dengan dukungan aksesibilitas, material, warna yang memberi kenyamanan bagi lansia.

2. Warna dan Material Bangunan

Tabel III.11. Analisis Warna dan Material

Prinsip Perancangan	Konsep Kenyamanan	Aplikasi
Warna	<p>Secara nyata, rumah lebih dari sekedar aspek fisik (material). Hal ini berarti, bentuk dan struktur dari rumah itu sendiri memiliki kecocokan dengan kebutuhan psikologi kita.</p> <ul style="list-style-type: none"> □ Rumah merupakan sumber identitas kita. □ Hal ini berhubungan dengan tingkat kebutuhan fisik, rumah dikatakan dapat memenuhi kebutuhan akan tempat untuk tinggal, tempat untuk memfungsikan organ tubuhnya (beraktivitas), tempat untuk manusia makan dan minum, tempat untuk manusia beristirahat, dan tempat untuk tidur. 	<p>Perancangan ruang dalam lebih ditekankan pada unit-unit yang berkaitan langsung dengan lansia yaitu unit hunian lansia, unit sosial-rekreasi, unit keterampilan dan unit kesehatan. Pemakaian warna pada unit-unit tersebut adalah sebagai berikut:</p> <p>a) Unit hunian lansia dan unit kesehatan Unit menggunakan warna hijau yang dapat di terapkan pada dinding, pintu, jendela dan perabot seperti kursi/sofa, gorden, tempat tidur dan aksesoris lainnya.</p>  <p>b) Unit sosial-rekreasi Unit menggunakan warna kuning-jingga yang dapat diterapkan pada dinding, pintu, jendela dan perabot seperti kursi/sofa, gorden, tempat tidur dan aksesoris lainnya.</p>  <p>c) Unit keterampilan Unit menggunakan warna merah yang dapat di terapkan pada dinding, pintu, jendela dan perabot seperti kursi/sofa, gorden, tempat tidur dan aksesoris lainnya.</p>  <p>d) Unit kesehatan Unit menggunakan warna putih yang dapat di terapkan pada dinding, pintu, jendela dan perabot seperti kursi/sofa, gorden, tempat tidur dan aksesoris lainnya.</p>
Material		<p>a) Karpets</p> <p>Material ini diterapkan pada lantai ruang tidur dan ruang tamu di unit hunian lansia; ruang rawat intensif di unit kesehatan.</p> 

		<p>b) Keramik bertekstur Penerapan material ini pada lantai unit hunian lansia terutama pada kamar mandi. Selain itu juga diterapkan pada ruang makan, dapur bersih, ruang menyetrika dan gudang di unit hunian lansia. Material ini juga diterapkan pada semua ruang unit keterampilan dan unit sosial-rekreasi.</p>  <p>c)Bata ekspose Material ini dikombinasikan dengan material bata plester yang diterapkan pada semua dinding unit hunian lansia, unit keterampilan dan unit sosial rekreasi.</p>  <p>d) Dinding keramik Material ini akan diterapkan pada dinding kamar mandi pada unit hunian.</p>  <p>e) Plafond Material ini akan diterapkan pada semua langit-langit pada semua unit.</p>  <p>f)Kayu Material ini akan diterapkan pada perabotan unit hunian lansia, unit kesehatan, unit keterampilan dan unit sosial rekreasi untuk menciptakan nuansa rumah.</p> 
--	--	--

Sumber: Olah data literatur, 2017

3. Sistem Struktur

Hal-hal yang menjadi pertimbangan dalam pemilihan struktur adalah sebagai berikut:

- a. Fungsi bangunan yang mewadahi aktivitas, memerlukan fleksibilitas yang tinggi.
- b. Faktor biaya yang meliputi pelaksanaan dan pemeliharaan.
- c. Faktor teknis yang meliputi kekakuan struktur, kekuatan, kestabilan, dan daya tahan terhadap gempa bumi, angin, dan kebakaran.

Pola struktur yang digunakan adalah pola struktur rangka (kolom dan balok) yang dalam penataannya memakai pola grid. Pola grid dipakai dikarenakan pada bagian-bagian yang berbentuk lingkaran pola gridnya mengikuti pola grid yang dipakai dalam bentuk kotak. Dimensi grid yang dipakai adalah 8 x 8 meter.

Material untuk struktur utama yang digunakan adalah beton sebagai material lantai, kolom dan balok, sedangkan material penunjangnya pada atap terdapat roof garden. Untuk material lantai pada semua massa menggunakan penutup lantai keramik, dengan penimbangan perawatan yang mudah.

E. Analisis Utilitas Bangunan

1. Konsep Kebakaran

Sistem pemadaman kebakaran aktif menggunakan sprinkler dengan pompa kebakaran yang terletak pada ruang pompa di lantai dasar. Jarak maksimum antara kepala sprinkler 4 meter. Pada tiap-nap bangunan juga disediakan hidran yang pada tiap-tiap lantainya disediakan hidran-hidran dengan jarak maksimum antar hidran sejauh 30 meter. Spesifikasi hidran-hidran tersebut adalah sebagai berikut:

- a) Hidran gedung

Debit air minimum 400 liter/menit, dengan tekanan air minimum 4,5 kg/cm² pada titik teratas. Diameter selang minimum 10 cm.

Pada tiap lantai disetiap gedung disediakan dua buah hidran,

kecuali pada bangunan hunian disediakan tempat buah hidran yang diletakkan disetiap ujung bangunan.

b) Hidran taman

Debit air minimum 1.000 liter/menit, dengan tekanan air minimum 4,5 k/cm. Diameter selang minimum 6,25 cm. Pada taman disediakan empat buah hidran, dilengkapi dengan pompa hidran.

2. Konsep Sistem Pembuangan

a. Air kotor dan kotoran

Air kotor yang berasal dari kamar mandi di kamar-kamar, dari kamar mandi karyawan kamar mandi umum serta dari restoran disalurkan menuju *shaff* (dengan pipa-pipa yang kemudian dibuang ke sumur resapan. Sedangkan untuk kotoran-kotoran yang berasal dari kamar mandi di kamar-kamar, dan kamar mandi -kamar mandi umum ataupun karyawan juga disalurkan ke *shaff* melalui pipa-pipa. Dan *shaff* kemudian kotoran tersebut dibuang ke *septic tank* yang kemudian akan diolah. Air hasil dari olahan itu buang ke sumur resapan.

b. Air Hujan

Untuk air hujan pada atap-atap diberikan lubang talang yang disalurkan ke bawah ke bak kontrol dimana jarak bak kontrol tiap 10 meter dan diteruskan ke saluran kota dan sebagian dibuang ke laut, sedangkan untuk air hujan yang ke jalan atau taman disalurkan ke selokan yang ditutup *gril* yang disalurkan ke saluran kota.

c. Sistem sampah

Pembuangan sampah dengan *carry out system* pada *shuff* (berupa tabung pipa berdiameter 60cm) yang disediakan pada tiap, untuk kemudian diangkut oleh trucksampah. Akses menuju tempat pembuangan sampah juga dipergunakan sebagai *loading dock*.

3. Konsep Sistem Air Bersih

Air bersih berasal dari PDAM dari satu pusat meteran. Menggunakan system distribusi air ke bawah, air dari PDAM ditampung di ground water tank kemudian dipompa ke roof water tank kemudian baru didistribusikan ke setiap tempat yang membutuhkan. Air ini juga dipakai untuk penyediaan air untuk hydrant, AC dan lain-lain.

4. Konsep Pencahayaan

a. Pencahayaan alami

Dengan pemanfaatan sinar matahari sebagai pencahayaan alami pada ruang-ruang yang memungkinkan diberi bukaan jendela.

b. Pencahayaan buatan

Untuk ruang-ruang yang tertutup, dan juga pada ruang-ruang tertentu yang bertujuan untuk menimbulkan suasana ruangan.





UNIVERSITAS ISLAM NEGERI

UNIVERSITAS ISLAM NEGERI

ALAUDDIN

MAKASSAR

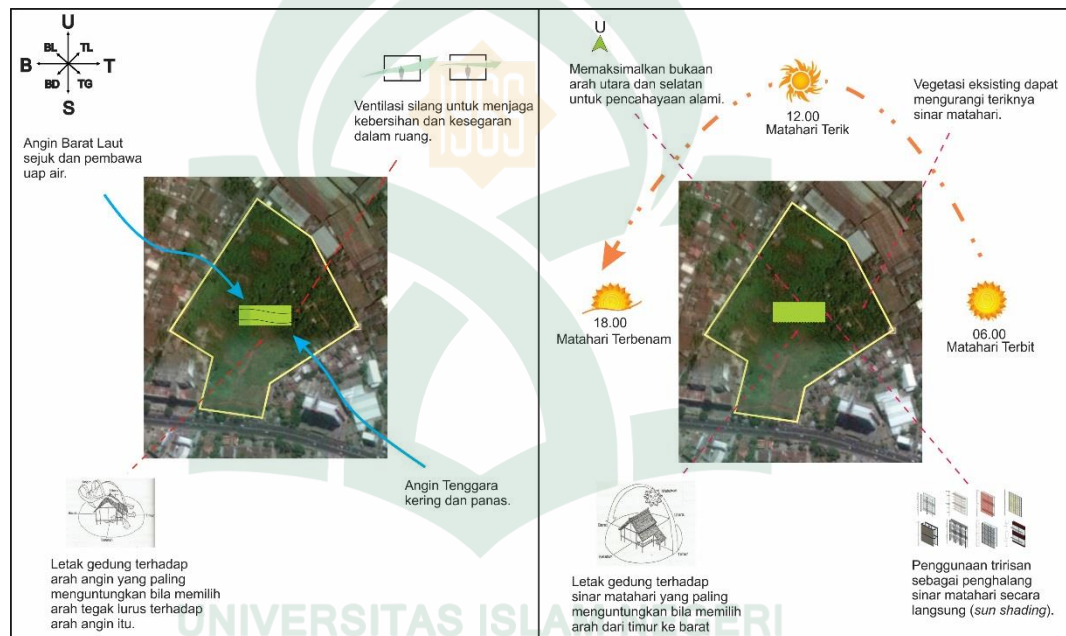
MAKASSAR

BAB IV KONSEPSI DESAIN

A. Konsep Tapak

Konsep tapak terdiri dari pengolahan batas tapak, tata massa bangunan, zoning, pengolahan lintas matahari dan angin, vegetasi, dan perlengkapan bangunan, berdasarkan analisis pada bab sebelumnya sebagai berikut:

1. Konsep Pengolahan Lintas Matahari dan Angin



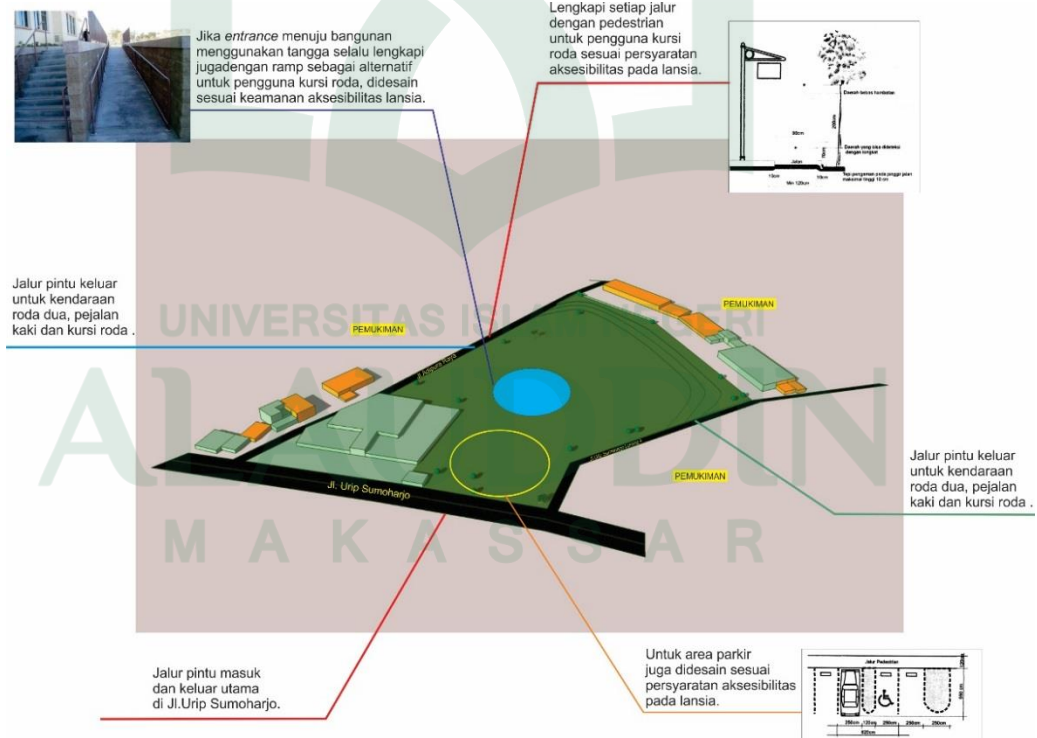
Gambar IV.1. Konsep Pengkondisian Iklim
Sumber: Olah Desain, 2017

2. Konsep Zoning dan Kebisingan



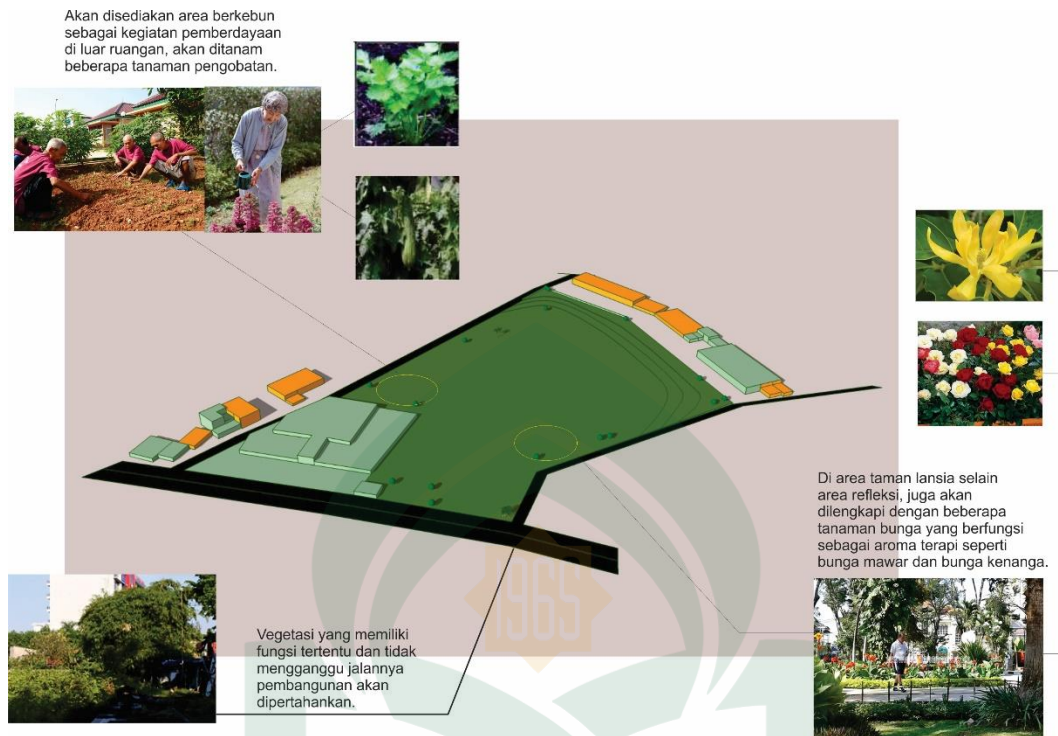
Gambar IV.2. Konsep Zoning dan Kebisingan
Sumber: Olah Desain, 2017

3. Konsep Aksesibilitas



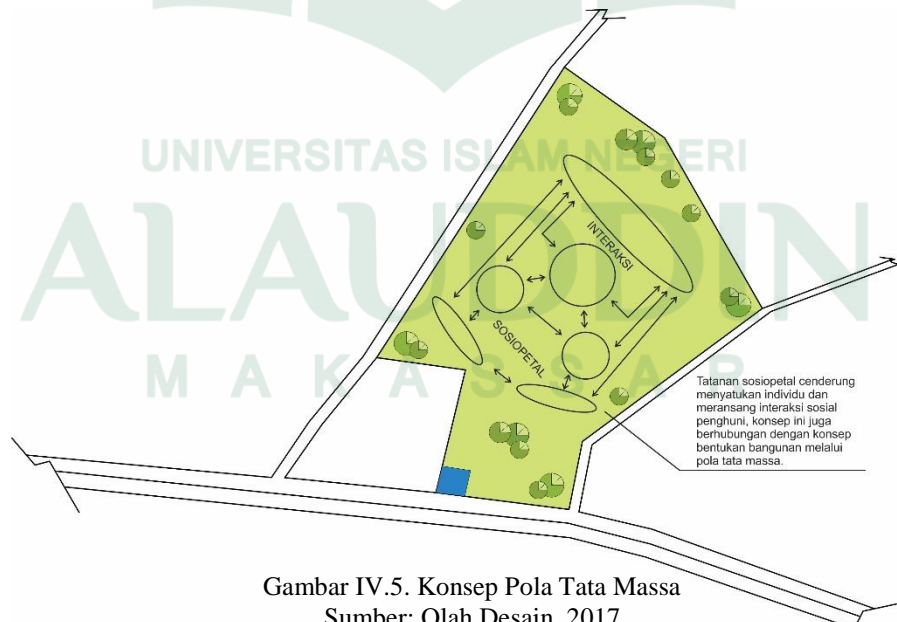
Gambar IV.3. Konsep Aksesibilitas
Sumber: Olah Desain, 2017

4. Konsep Vegetasi



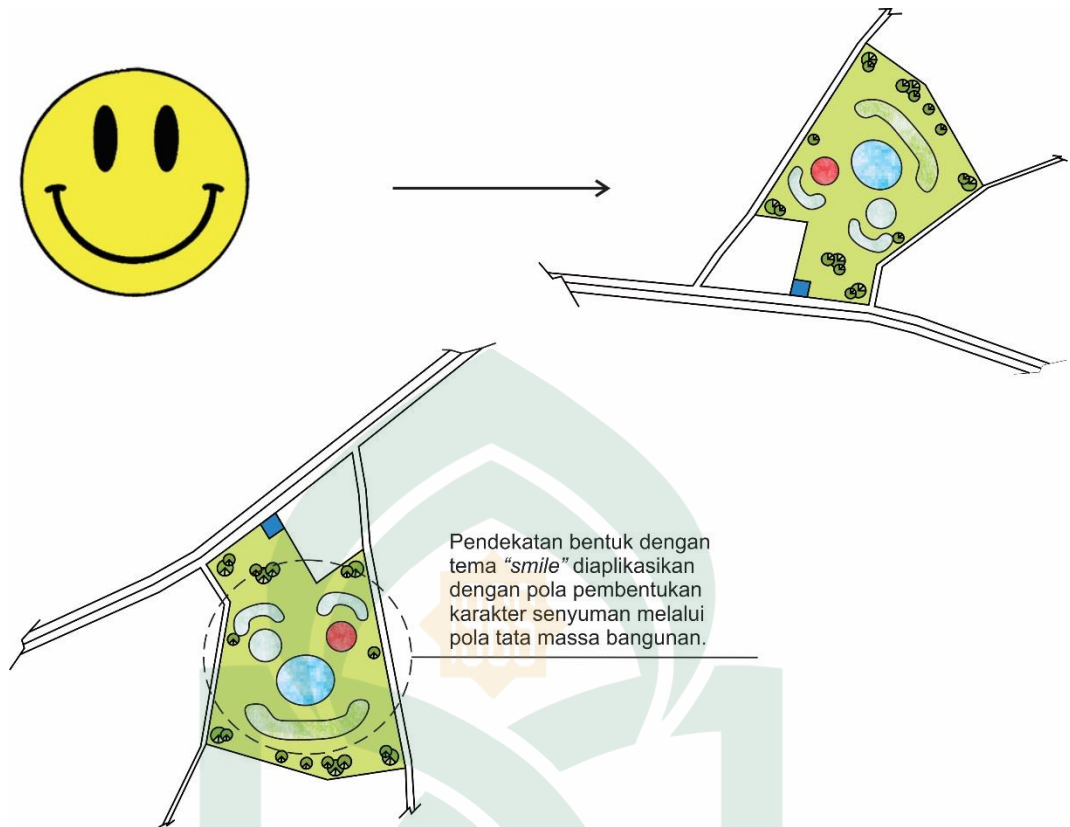
Gambar IV.4. Konsep Vegetasi
Sumber: Olah Desain, 2017

5. Konsep Pola Tata Massa



Gambar IV.5. Konsep Pola Tata Massa
Sumber: Olah Desain, 2017


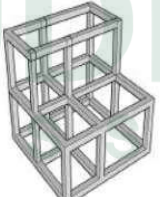

B. Pendekatan Desain Bentuk



Gambar IV.6. Konsep Pendekatan Desain Bentuk
Sumber: Olah Desain, 2017

C. Konsep Struktur

Tabel IV.1. Konsep Struktur

Pendekatan Struktur	Struktur Bawah	Struktur Tengah	Struktur Atas
Sistem Struktur Yang Digunakan	 <p>Pondasi foot plate, pondasi ini dapat digunakan untuk bangunan bertingkat, pengerjaannya lebih mudah daripada</p>	 <p>Struktur Rangka, merupakan struktur yang memiliki kemudahan dalam pengerjaannya dibandingkan</p>	 <p>Struktur beton bertulang, merupakan struktur yang juga dapat diunggulkan dalam hal bentangan yang lebar serta</p>

	pondasi sumuran serta sesuai dengan kondisi site terpilih. Selain itu juga sesuai untuk bangunan yang hanya bertingkat rendah.	dengan struktur masif. Dari segi efisien, fleksibilitas ruang kekuatan dan kekakuan lebih baik daripada struktur masif.	kemudahan dalam pengerjaan meskipun dituntut untuk lebih teliti.
--	--	---	--

Sumber: Olah data literatur, 2017

D. Konsep Utilitas Bangunan

Utilitas bangunan yang diharapkan ada pada Pusat Pemberdayaan Lansia di Makassar antara lain sebagai berikut:

1. Sistem Plambing

Sistem plambing meliputi kebutuhan-kebutuhan yang diperlukan dalam suatu bangunan yang terdiri dari:

- a. Sistem plambing air bersih
- b. Sistem plambing air panas
- c. Sistem plambing air kotor

2. Pencegah Kebakaran

Untuk menghindari terjadinya kebakaran pada suatu bangunan, diperlukan suatu cara/sistem pencegah kebakaran, antara lain seperti:

a. *Hydrant*

Hydrant kebakaran adalah suatu alat untuk memadamkan kebakaran yang sudah terjadi dan biasa terdapat pada dalam gedung maupun di halaman.

b. *Smoke Detector*

Sistem pendeteksi kebakaran yang dapat mengetahui kebakaran berdasarkan sensor yang dapat mengenali asap dari kebakaran.

c. Alarm Kebakaran

Sistem yang berfungsi untuk memberitahukan pengguna bangunan apabila sedang terjadi kebakaran, agar para pengguna dapat segera menuju area evakuasi dan terhindar dari bencana kebakaran.

d. *Sprinkle*

Sprinkler adalah sistem pemadaman api yang bekerja secara otomatis apabila telah dideteksi adanya kebakaran di dalam bangunan.

3. CCTV

CCTV (*Closed Circuit Television*) adalah suatu alat yang berfungsi untuk memonitor suatu ruangan atau area melalui layar televisi/monitor, yang menampilkan gambar dari rekaman kamera yang dipasang di beberapa titik sudut ruangan yang diinginkan oleh bagian keamanan. Sistem kamera dan TV ini terbatas pada gedung tersebut (*closed*).

4. Penangkal Petir

Sistem penangkal petir yang digunakan adalah Sistem Thomas/Sistem Radioaktif atau Semi-Radioaktif. Sistem ini baik sekali untuk bangunan tinggi dan besar. Pemasangan tidak perlu dibuat tinggi karena sistem payung yang digunakan dapat melindunginya. Bentangan perlingkungannya cukup besar sehingga dalam satu bangunan cukup menggunakan satu tempat penangkal petir.

5. Transportasi Dalam Bangunan

Terdapat lift barang yang khusus digunakan untuk mengangkut barang-barang yang sulit untuk dipindahkan hanya dengan tenaga manusia ke lantai yang lebih tinggi.

6. Tangga Darurat

Tangga darurat/tangga kebakaran adalah suatu tempat yang menghubungkan tiap-tiap lantai sebagai rute evakuasi menuju ke luar bangunan apabila terjadi kebakaran pada bangunan.



UNIVERSITAS ISLAM NEGERI
ALAUDDIN
M A K A S S A R



UNIVERSITAS ISLAM NEGERI

UNIVERSITAS ISLAM NEGERI

ALAUDDIN

MAKASSAR

MAKASSAR

BAB V

TRANSFORMASI DESAIN

A. Transformasi Tapak

Pada pendekatan desain, terdapat alternatif-alternatif pengolahan tapak yang dapat diterapkan. Alternatif-alternatif pengolahan tapak tersebut kemudian diseleksi kembali agar sesuai dengan kondisi tapak agar mendapatkan olahan tapak yang ideal dalam perancangan. Setelah menyeleksi beberapa alternatif, didapatkan transformasi awal tapak sebagai berikut:



Gambar V.1. Transformasi awal tapak


Sumber: Olah desain, 2017

Berdasarkan gambar diatas, terdapat beberapa kekurangan yang dimiliki oleh transformasi awal tapak, antara lain:

1. Area parker karyawan berada di area depan sehingga jarak terlalu jauh dari area ruangan pengelola yang berada satu bangunan dengan bangunan utama.
2. Area berkebun perlu diperluas disesuaikan dengan jumlah kapasitas lansia.

3. Ditambahkan beberapa area pemberdayaan seperti area hobby/mendongeng dan area memasak.
4. Memanfaatkan luas tapak dengan menambahkan beberapa fasilitas penunjang seperti kolam renang dan area lapangan olahraga.

Setelah mendapatkan beberapa kekurangan yang ada pada transformasi awal tapak, didapatkan kembali transformasi akhir tapak, yang dapat meningkatkan kekurangan-kekurangan yang ada pada transformasi awal tapak. Transformasi akhir tapak akan digunakan sebagai perancangan tapak Gedung Baru KONI. Berikut adalah transformasi akhir tapak:

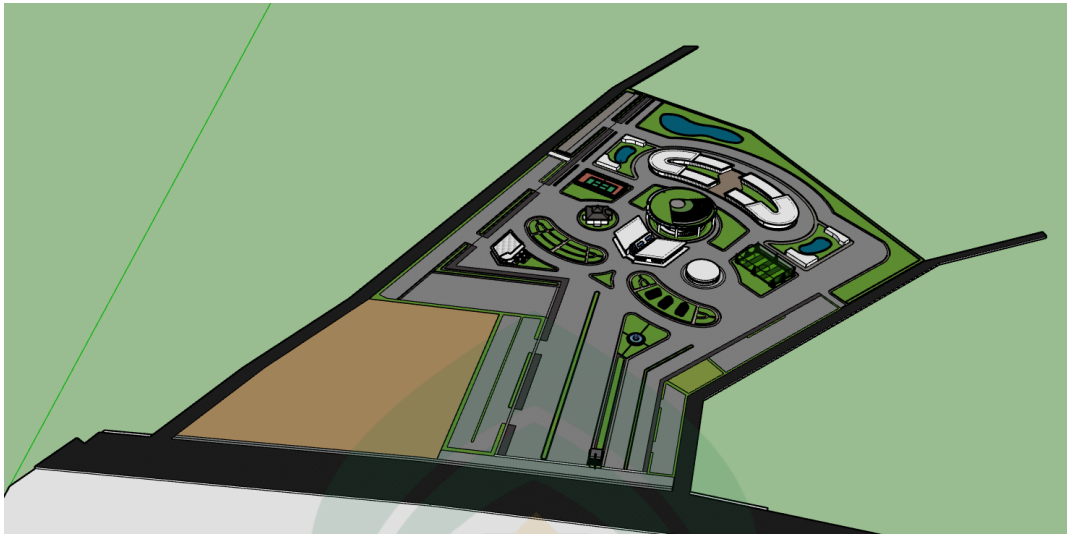


Gambar V.2. Transformasi akhir tapak

Sumber: Olah desain, 2017

Berdasarkan gambar diatas, beberapa hal yang ada pada transformasi akhir tapak adalah sebagai berikut:

1. Untuk pengelola dibuat bangunan tersendiri dan berada di area depan.
2. Area berkebun telah diperluas, menambahkan beberapa area pemberdayaan dan beberapa fasilitas penunjang.

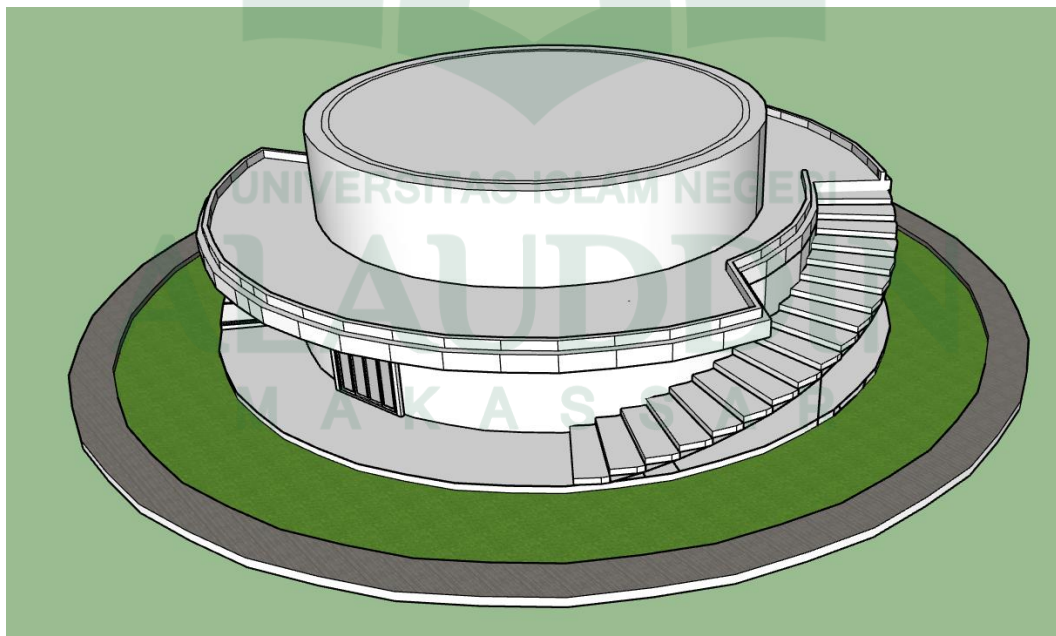


Gambar V.3. Transformasi akhir tapak

Sumber: Olah desain, 2017

B. Transformasi Bentuk


Pada pendekatan desain, sudah terdapat bentuk yang akan digunakan sebagai bentuk gedung utama Pusat Pemberdayaan Lansia. Transformasi awal bentuk gedung utama Pusat Pemberdayaan Lansia adalah sebagai berikut:



Gambar V.4. Transformasi awal bentuk Gedung Utama Pusat Pemberdayaan Lansia

Sumber: Olah desain, 2017

Pada transformasi awal, bentuk ini tidak memaksimalkan potensi dari unsur-unsur yang terdapat pada tapak.



Gambar V.5. Transformasi akhir bentuk Gedung Utama Pusat Pemberdayaan Lansia

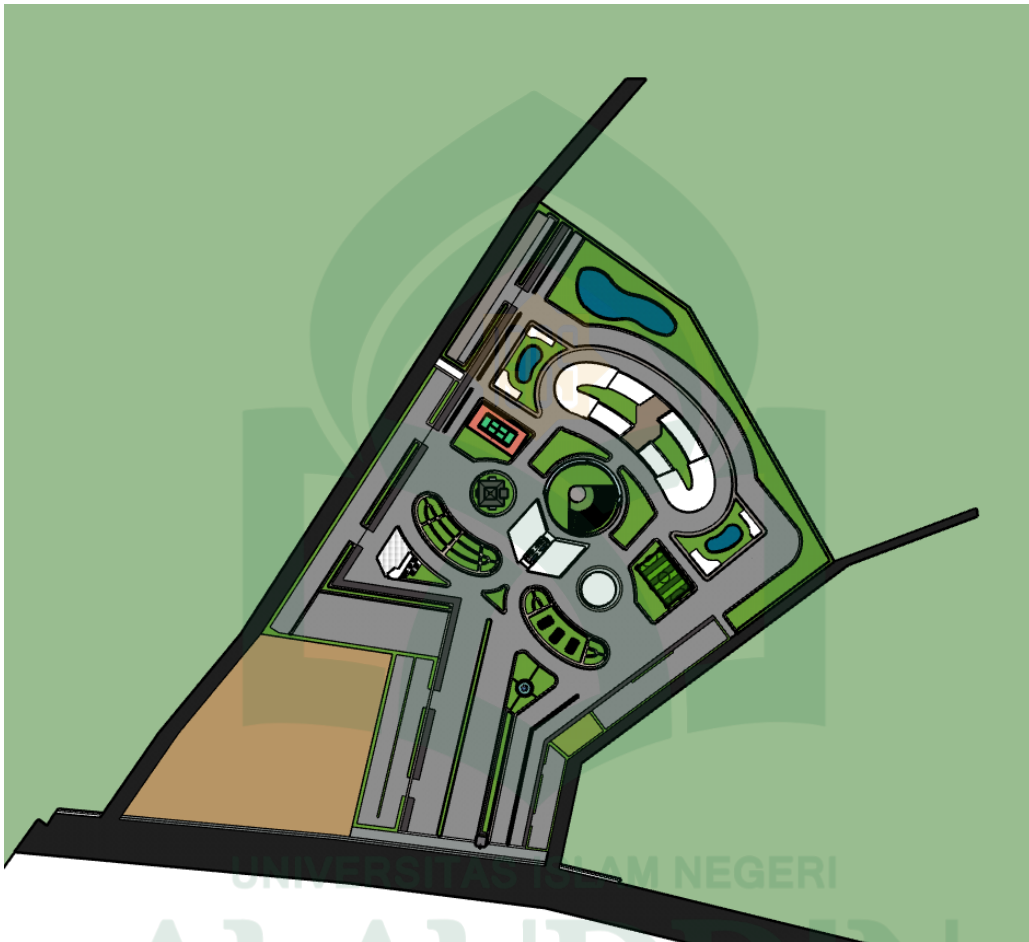
Sumber: Olah desain, 2018

Pada transformasi akhir bentuk Gedung Utama Pusat Pemberdayaan Lansia ,terdapat beberapa perubahan dari bentuk transformasi awal antara lain:

1. Menambahkan fasilitas pemberdayaan tambahan yaitu amphitheater selain sebagai fasilitas pemberdayaan juga dapat menambah visual arsitektur.
2. Menambahkan ramp outdoor yang bias digunakan oleh pengguna kursi roda ataupun pejalan kaki dapat diakses dari lantai dua menuju amphitheater..
3. Mempertimbangkan aksesibilitas lansia dan penggunaan material dan warna pada rancangan yang mengacu pada psikologi arsitektur.

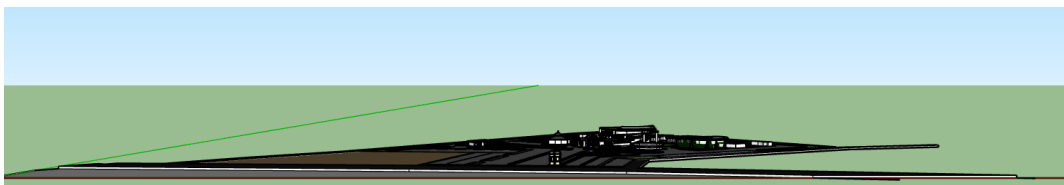
BAB VI
HASIL DESAIN

A. SITE PLAN

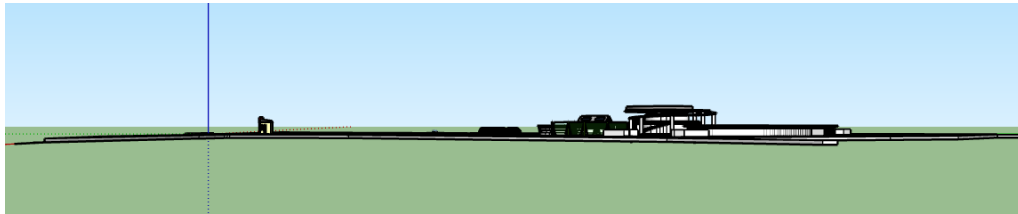


Gambar VI.1. Site Plan
Sumber: Olah desain, 2018

B. TAMPAK KAWASAN

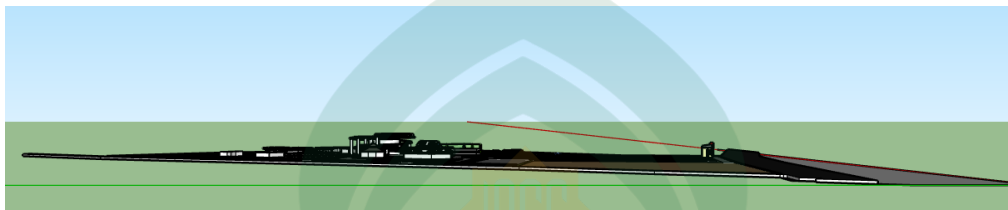


Gambar VI.2. Tampak Depan Kawasan
Sumber: Olah desain, 2017



Gambar VI.2. Tampak Samping Kanan Kawasan

Sumber: Olah desain, 2018



Gambar VI.3. Tampak Samping Kiri Kawasan


Sumber: Olah desain, 2018



Gambar VI.4. Tampak Belakang Kawasan

Sumber: Olah desain, 2018

C. BANGUNAN UTAMA




Gambar VI.5 Bangunan Utama Pusat Pemberdayaan Lansia

Sumber: Olah desain, 2018

D. BANGUNAN PENUNJANG

1. Kantor Pengelola



Gambar VI.6 Bangunan Kantor Pengelola

Sumber: Olah desain, 2018

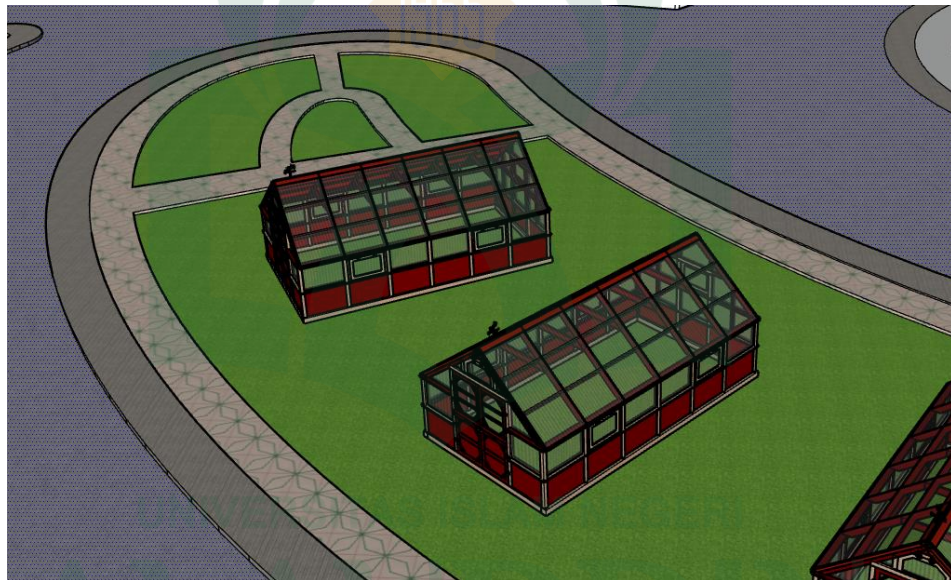
2. Hunian / Tempat Istirahat



Gambar VI.7 Bangunan Hunian / Tempat Beristirahat

Sumber: Olah desain, 2018

3. Area Pemancingan dan Area Perkebunan

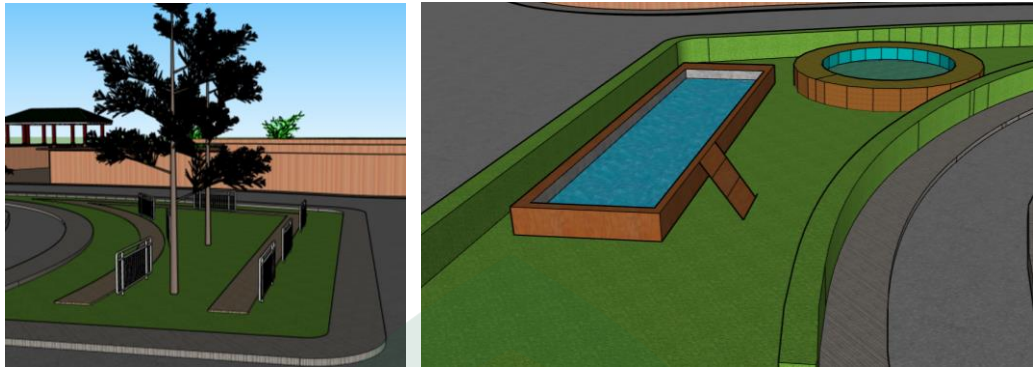


Gambar VI.8 Area Pemancingan dan Area Perkebunan

Sumber: Olah desain, 2018

ALAUDDIN
MAKASSAR

4. Taman Lansia (Area Jalan Refleksi dan Kolam Refleksi)



Gambar VI.9 Taman Lansia

Sumber: Olah desain, 2018

5. Area Mendongeng



Gambar VI.10 Area Mendongeng

Sumber: Olah desain, 2018

UNIVERSITAS ISLAM NEGERI
ALAUDDIN
MAKASSAR



UNIVERSITAS ISLAM NEGERI

UNIVERSITAS ISLAM NEGERI

ALAUDDIN

MAKASSAR

MAKASSAR

LAMPIRAN

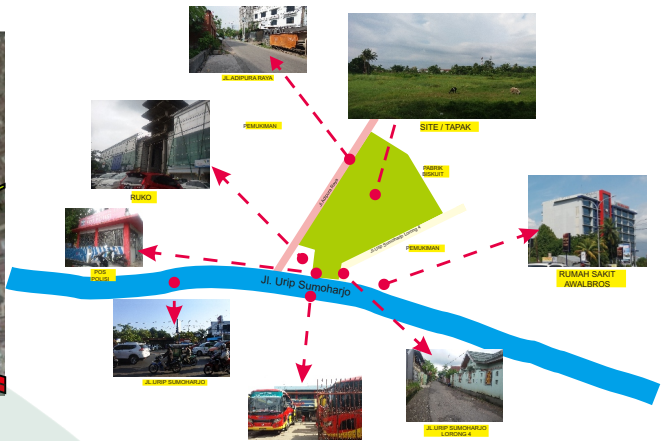
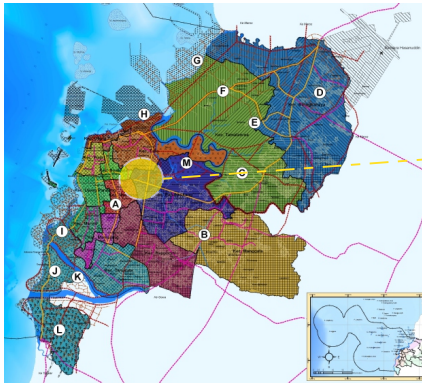


UNIVERSITAS ISLAM NEGERI
ALAUDDIN
M A K A S S A R

PERANCANGAN PEMBERDAYAAN LANSIA DI MAKASSAR DENGAN PENDEKATAN ARSITEKTUR PERILAKU

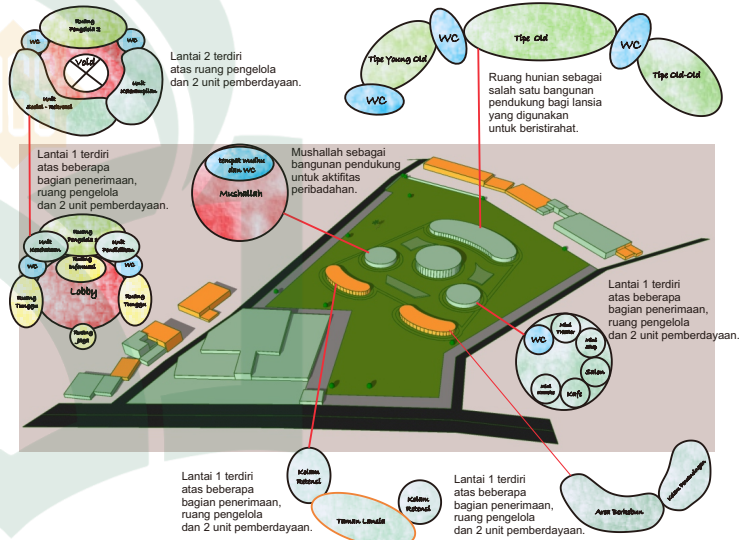
KONSEP

Pemilihan Site dan Batasan Tapak



Tapak perencanaan dan perancangan bangunan Pusat Pemberdayaan Lansia terletak di Jl. Urip Sumoharjo, Kel. Karuwisi Utara, Kec. Panakkukang, Kota Makassar, Provinsi Sulawesi Selatan. Memiliki luas sekitar 5 ha.

Zoning dan Hubungan Ruang



Konsep Pengolahan Tapak

Orientasi Matahari dan Arah Angin



VEGETASI



AKSESIBILITAS



STUDIO AKHIR ARSITEKTUR PERIODE XXI SEMESTER AKHIR 2017

MAHASISWA
St. Nurhidayah Ahmad
60100110062

PEMBIMBING
Dr. Wasilah, S.T., M.T.
St. Aisyah Rahman, S.T., M.T.

PENGUJI
Burhanuddin, S.T., M.T.
Marwati, S.T., M.T.
Dr. Muh. Thahir Maloko, M.HI.



FAKULTAS SAINS DAN TEKNOLOGI
JURUSAN TEKNIK ARSITEKTUR
UNIVERSITAS ISLAM NEGERI ALAUDDIN MAKASSAR
KAMPUS II : Jl. H.M. Yasin Limpo No. 36 Samata - Gowa, Telp/Fax : 0411 - 8221400
Facebook : AdmArtsi Unialauddin, email : arsunalauddin@yahoo.com


PERANCANGAN PEMBERDAYAAN LANSIA DI MAKASSAR DENGAN PENDEKATAN ARSITEKTUR PERILAKU

KONSEP

BENTUK

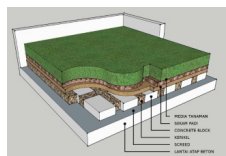
PENDEKATAN KONSEP ARSITEKTUR

Dalam arsitektur perilaku manusia (lansia) dan kegiatannya serta fungsi bangunan menjadi pertimbangan utama sebagai dasar perancangannya. Yang paling penting untuk lansia yaitu aksesibilitas yang aman dan nyaman, dengan kata lain mereka memerlukan kebahagiaan, maka dari itu tema yang diambil yaitu "smile" atau senyuman.



Material dan Struktur


STRUKTUR



Perencanaan *greenroof* pada bangunan utama yang dapat difungsikan sebagai tempat kegiatan/perkumpulan outdoor untuk lansia.

Material dinding menggunakan kombinasi bata, batu alam dan kaca.

Ramp dirancang berdampangan dengan setiap tangga untuk area khusus lansia untuk mempermudah pengguna kursi roda dengan pijakan yang rata namun menggunakan material bertekstur agar tidak licin saat terjadi perubahan cuaca.



Tangga dilengkapi *handrail* yang aman dengan material dengan tekstur yang tidak licin dan menghindari bentuk sudut yang tajam, begitu pula dengan material pijakan pada tangga.

Struktur Atas
Pemilihan struktur atas/atap mempertimbangkan untuk memilih kombinasi material struktur yang *feasible*.

Struktur Tengah
Struktur rangka, struktur yang memiliki kemudahan dalam pengerjaannya dan dari segi efisien fleksibilitas ruang kekuatan dan kekakuan lebih baik dari struktur masif.

Struktur Bawah
Pondasi *foot plate*, pondasi ini dapat digunakan untuk bangunan bertingkat, khususnya bertingkat rendah dan pengerjaan lebih mudah.

MATERIAL

UTILITAS

Sistem Air Bersih

Sistem Air Kotor

Sistem Air Elektrikal

Sistem Pencegahan Kebakaran

KET :
 ■ PDAM
 ■ POMPA AIR
 ■ GROUND RESERVOIR
 ■ TOP RESERVOIR
 ■ SPRINKLER

KET :
 ● RIOL KOTA
 ● SUMUR PERESAPAN
 ● BAK KONTROL
 ● BAK LEMAK
 ● SEPTIC TANK

KET :
 ■ PLN
 ■ MDP
 ■ GENERATOR SISTEM
 ● SDP

KET :
 ● HYDRANT PILAR
 ■ HYDRANT BOX



STUDIO AKHIR ARSITEKTUR PERIODE XXI SEMESTER AKHIR 2017

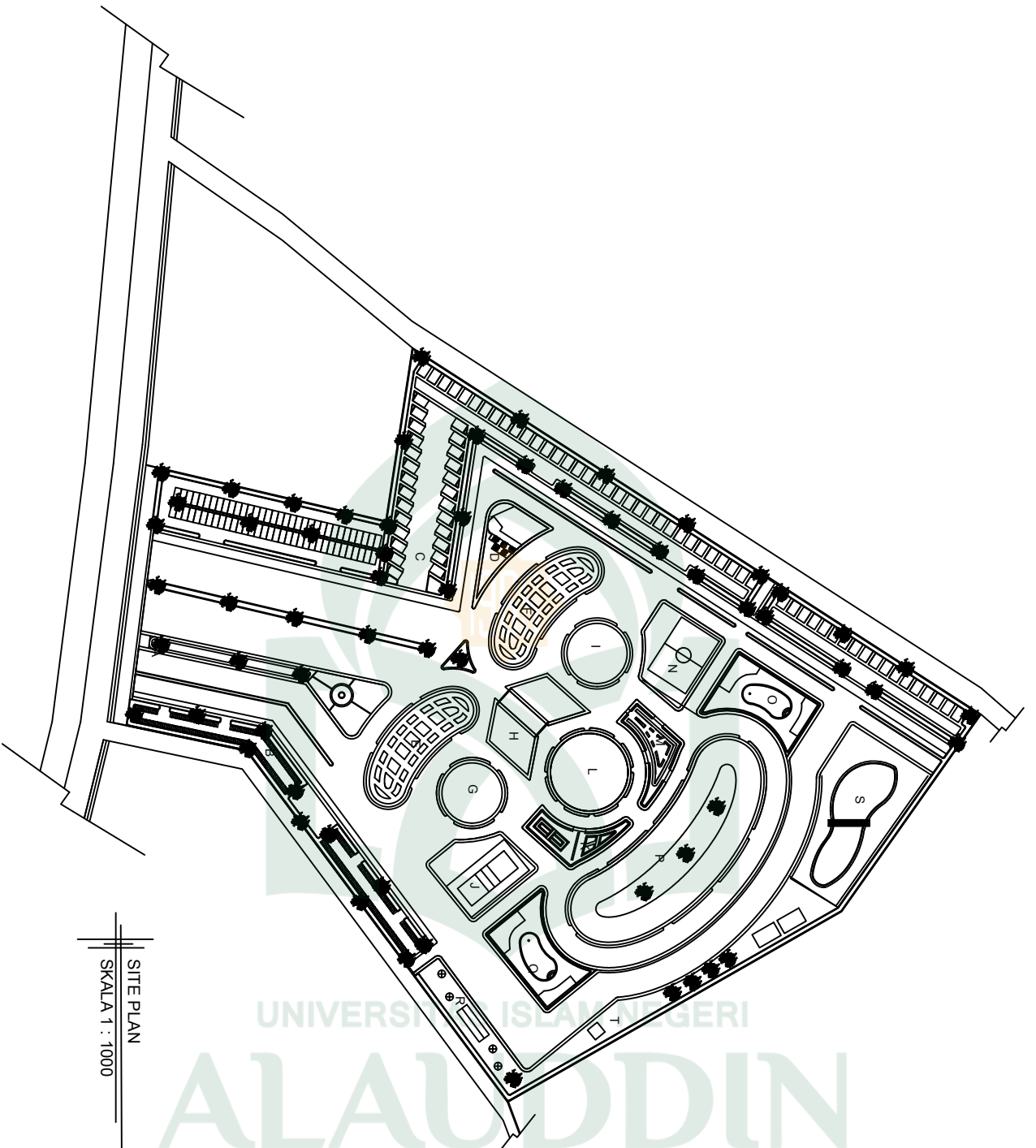
MAHASISWA
St. Nurhidayah Ahmad
60100110062

PEMBIMBING
Dr. Wasilah, S.T., M.T.
St. Aisyah Rahman, S.T., M.T.

PENGUJI
Burhanuddin, S.T., M.T.
Marwati, S.T., M.T.
Dr. Muh. Thahir Maloko, M.HI.



FAKULTAS SAINS DAN TEKNOLOGI
JURUSAN TEKNIK ARSITEKTUR
UNIVERSITAS ISLAM NEGERI ALAUDDIN MAKASSAR
KAMPUS II : Jl. H.M. Yasin Limpo No. 36 Samata - Gowa, Telp/Fax : 0411 - 8221400
Facebook : AdmArtsi Unialauddin, email : arsuinalauddin@yahoo.com



SITE PLAN
SKALA 1 : 1000

KETERANGAN

- A. POS SATPAM
- B. AREA PARKIR KARYAWAN
- C. AREA PARKIR PENGUNJUNG
- D. AREA MEMASAK
- E. AREA PERKEBUNAN TANAMAN OBAT
- F. AREA PERKEBUNAN BUNGA
- G. AREA REKREASI
- H. KANTOR PENGELOLA
- I. MUSHALLAH
- J. LAPANGAN FUTSAL
- K. AREA KOLAM RETENSI
- L. BANGUNAN UTAMA PEMBERDAYAAN LANSIA
- M. TAMAN LANSIA
- N. LAPANGAN TENIS
- O. KOLAM RENANG PRIA
- P. AREA PERISTIRAHATAN
- Q. KOLAM RENANG WANITA
- R. AREA MENDONGENG
- S. AREA PEMANGCINGAN
- T. RUANG MEKANIKAL