


**PENGARUH PENAMBAHAN TEPUNG SUKUN
(*Artocarpus Communis*) TERHADAP KUALITAS
BAKSO DAGING AYAM**



SKRIPSI

**Diajukan Sebagai Salah Satu Syarat Untuk Memperoleh Gelar
Sarjana Peternakan pada Fakultas Sains dan Teknologi
Universitas Islam Negeri Alauddin
Makassar**

Oleh :

RISKAYANTI

60700114055

**UNIVERSITAS ISLAM NEGERI
ALAUDDIN
M A K A S S A R**

**JURUSAN ILMU PETERNAKAN
FAKULTAS SAINS DAN TEKNOLOGI
UNIVERSITAS ISLAM NEGERI ALAUDDIN
MAKASSAR**

2018

PERNYATAAN KEASLIAN SKRIPSI

Mahasiswa yang bertanda tangan di bawah ini:

Nama : Riskayanti
NIM : 60700114055
Tempat/Tgl. Lahir : Laburasseng/07 Maret 1996
Jurusan : Ilmu Peternakan
Fakultas : Sains dan Teknologi
Alamat : Villa Samata Sejahtera blok B1/2
Judul : Pengaruh Penambahan Tepung Sukun (*Artocappus
Cummins*) Terhadap Kualitas bakso Daging Ayam

Menyatakan dengan sesungguhnya dan penuh kesadaran bahwa skripsi ini benar adalah hasil karya sendiri. Jika dikemudian hari terbukti bahwa ia merupakan duplikat, tiruan, plagiat atau dibuat oleh orang lain, sebagian atau seluruhnya, maka skripsi dan gelar diperoleh karenanya batal demi hukum.

UNIVERSITAS ISLAM NEGERI

Gowa,

Penyusun,



Riskayanti

NIM: 60700114055

ALAUDDIN
MAKASSAR


PERSETUJUAN PEMBIMBING

Pembimbing Skripsi saudara **RISKAYANTI**, NIM: 60700114055, mahasiswa Jurusan Ilmu Peternakan pada Fakultas Sains dan Teknologi, setelah dengan saksama meneliti dan mengoreksi Skripsi yang bersangkutan dengan judul, "**Pengaruh Penambahan Tepung Sukun (*Artocarpus Cummonis*) Terhadap Kualitas bakso Daging Ayam**" memandang bahwa Skripsi tersebut telah memenuhi syarat-syarat ilmiah dan dapat disetujui untuk diajukan ke sidang *munaqasyah*.


Demikian persetujuan ini diberikan untuk diproses lebih lanjut.

Gowa, 06 Agustus 2018

Pembimbing I



Dr. Ir. Muh. Basir Paly, M.Si
Nip. 195907121986031002

Pembimbing II


Irmawaty, S.Pt., M.P

UNIVERSITAS ISLAM NEGERI

Mengetahui
Ketua Jurusan Ilmu Peternakan


Dr. Ir. Muh. Basir Paly, M.Si
Nip. 195907121986031002

PENGESAHAN SKRIPSI

Skripsi yang berjudul, "Pengaruh Penambahan Tepung Sukun (*Artocarpus Cummonis*) Terhadap Kualitas bakso Daging Ayam" yang disusun oleh **RISKAYANTI**, NIM: 60700114055, mahasiswa Jurusan Ilmu Peternakan pada Fakultas Sains dan Teknologi UIN Alauddin Makassar, telah diuji dan dipertahankan dalam sidang *munaqasyah* yang diselenggarakan pada hari Senin 06 agustus 2018, dinyatakan telah dapat diterima sebagai salah satu syarat untuk memperoleh gelar Sarjana Peternakan dalam Ilmu Produksi Ternak, Jurusan Ilmu Peternakan Fakultas Sains dan Teknologi Universitas Islam Negeri Alauddin Makassar.

Sambata Gowa, Agustus 2018M
Dzul Hijjah 1439 H

DEWAN PENGUJI:

UNIVERSITAS ISLAM NEGERI
Ketua : **Dr. M. Thahir Maloko, M.HI** (.....)
Sekretaris : **Astati, S.Pt., M.Si** (.....)
Munaqisyi I : **Abbas, S.Pt., M.Sc.** (.....)
Munaqisyi II : **Dr. Muh. Sabri AR, M.Ag** (.....)
Pembimbing I : **Dr. Ir. Muh. Basir Paly, M.Si.** (.....)
Pembimbing II : **Irmawaty, S.Pt., M.P** (.....)

Diketahui oleh:
Dekan Fakultas Sains dan Teknologi
UIN Alauddin Makassar,



Prof. Dr. H. Arifuddin, M.Ag.
NID. 19691205199303 1 001

KATA PENGANTAR

لَحْمَدُ اللهِ رَبِّ الْعَالَمِينَ وَالصَّلَاةَ وَالسَّلَامَ عَلَى أَشْرَفِ الْأَنْبِيَاءِ وَالْمُرْسَلِينَ سَيِّدِنَا مُحَمَّدٍ وَعَلَى آلِهِ وَأَصْحَابِهِ
أَجْمَعِينَ وَمَنْ تَبِعَهُ بِإِحْسَانٍ إِلَى يَوْمِ الدِّينِ

أَمَّا بَعْدُ

Puji syukur penulis ucapkan kepada Allah swt karena berkat taufik dan hidayah-Nya sehingga penulis dapat merampungkan penyusunan skripsi yang berjudul **“Pengaruh Penambahan Tepung Sukun (*Artocappus Cummonis*) Terhadap Kualitas bakso Daging Ayam)”** yang diajukan sebagai salah satu syarat mencapai gelar Sarjana Ilmu Peternakan (S.Pt) pada Fakultas Sains dan Teknologi Universitas Islam Negeri Alauddin Makassar.

Shalawat dan salam senantiasa tercurahkan kepada junjungan kita Nabi besar Muhammad SAW yang merupakan rahmat bagi semesta Alam dan menjadi sosok suri teladan bagi kita, beserta sahabat-sahabatnya dan kepada pengikut setianya Insya Allah. Penulis menyadari bahwa karya tulis ilmiah ini tidak akan terselesaikan tanpa bantuan dari berbagai pihak yang telah memberi dukungan, doa, semangat, perjalanan dan pengalaman berharga pada penulis sejak penulis menginjak bangku perkuliahan hingga proses penyusunan skripsi.

Selama penyusunan skripsi, tentunya tidak lepas dari berbagai hambatan dan tantangan, namun berkat doa yang begitu besar dari manusia yang begitu berharga dan merupakan penynemangat hidup. Untuk itu, perkenankanlah penulis menghanturkan ucapan terima kasih dan penghargaan yang istimewa kepada Mama saya **HASNAH**, ayah **MUSTAMIN** Nenek **HJ. SAHE** dan kakek saya

UMMA serta Sekeluarga yang tampah pamrih, penuh kasih sayang membesarkan dan mendidik penulis sejak kecil hingga menyelesaikan pendidikan seperti saat ini.

Terselesaikannya skripsi ini juga tidak lepas dari bantuan dan dorongan dari berbagai pihak. Oleh karena itu, melalui kesempatan ini penulis dengan segala kerendahan hati dan rasa hormat untuk mengucapkan terima kasih yang sebesar-besarnya kepada :

1. **Bapak Prof. Dr. H. Musyafir, M.Si** selaku Rektor Universitas Islam Negeri Alauddin Makassar.
2. **Bapak Prof. Dr. H. Arifuddin, M.Ag** selaku Dekan Fakultas Sains dan Teknologi Universitas Islam Negeri Alauddin Makassar.
3. **Bapak Dr. Ir. Muh. Basir Paly, M.Si** sebagai ketua Jurusan Ilmu Peternakan Fakultas Sains dan Teknologi Universitas Islam Negeri Alauddin Makassar.
4. **Bapak Dr. Ir. Muh. Basir Paly, M.Si** selaku Dosen Pembimbing pertama, dan **Ibu Irmawaty S.Pt.,M.P** selaku Dosen Pembimbing kedua, atas bimbingan dan mengarahkan penulis mulai dari penyusunan proposal sampai penyelesaian skripsi ini.
5. **Bapak dan Ibu Dosen Jurusan Ilmu Peternakan** atas bimbingan dalam kegiatan perkuliahan, baik dalam tatap muka maupun arahan-arahan diluar perkuliahan.
6. **Bapak Abbas, S.Pt., M.Sc, dan Muh. Sabri AR, M.Ag** selaku penguji yang telah memberikan saran dan kritikan yang konstruktif demi kesempurnaan penulisan dan penyusunan skripsi ini.

7. **Ibu Drh. Aminah Thaja M.Si, Bapak Muh. Arsan Jamili S.Pt., M.Si dan Ibu Hikmawati S.Pt** selaku laboran jurusan Ilmu Peternakan yang telah memberikan ilmunya sampai sekarang.
8. Keluarga, rekan-rekan dan sahabat tercinta: **Reynold Mubarak S.Sos, Anita, Zulaika, Lisdayanti S.Pwk, Ama Amelia Arianto, Andi Aprianaa Azis Rosita rajak** yang tidak pernah berhenti mengiringi do'a, motivasi, serta canda tawa sehingga dalam kondisi apapun tetap mampu percaya diri dalam penyelesaian skripsi ini.
9. Tim penelitian Bakso daging ayam, **Riska Nurmayantin, Rosita Rajak, Sri Irmawati dan Nur Islamiah** atas kerja sama dan kerja kerasnya selama proses penelitian berlangsung.
10. Rekan-rekan seperjuangan di Jurusan Ilmu Peternakan Fakultas Sains dan Teknologi UIN Alauddin Makassar: **Muh. Dadang Kurniawan S.Pt, Ulil Albab Samsur, Chaedar Ali, Abdul Rahman, Adly Ismirandi, Rustan, Syarif, Arfah, Zulkar, Sultan, Muhammad Arfa, Khaerullah, Wandu, Haris, Satrina, Titin Aprilia Fani, Khusnul Khatima Ahmad, Dian Setyawati Mansur, Nur Mutmainna S., dan Rini Angriani.**
11. Buat teman-teman seangkatan Ilmu Peternakan Angkatan 2014 terima kasih atas bantuan, kebersamaan dan canda tawanya yang selama ini terjalin.
12. Senior dan adik-adik di jurusan ilmu peternakan.
13. Teman-teman KKN Angkatan 57 Desa Pariwang Kec. Maiwah, Kab. Enrekang.

14. Semua pihak yang telah membantu penulis dalam menyelesaikan skripsi ini yang tidak dapat penulis sebutkan satu persatu.

Penulis berharap adanya masukan dan saran yang positif demi perbaikan skripsi ini. Akhirnya penulis berharap semoga skripsi ini dapat memberikan manfaat bagi pembaca dan menambah ilmu pengetahuan tentang peternakan khususnya masalah Produksi Rumput Gajah Mini. Semoga segala bantuan dan bimbingan semua pihak dalam penyusunan skripsi ini mendapat imbalan dari Allah SWT. Amin.

Wassalamu Alaikum Wr. Wb

Gowa, 28 Juni 2018

Penulis



Riskayanti

UNIVERSITAS ISLAM NEGERI
ALAUDDIN
M A K A S S A R

DAFTAR ISI

	Hal.
PERNYATAAN KEASLIAN SKRIPSI	i
LEMBAR PERSETUJUAN.....	ii
PENGESAHAN SKRIPSI	iii
KATA PENGANTAR	iv
DAFTAR ISI	v
DAFTAR TABEL	viii
DAFTAR GAMBAR	x
DAFTAR LAMPIRAN	xi
ABSTRAK	xii
ABSTRACT	xiii
BAB I PENDAHULUAN	1
A. Latar Belakang	1
B. Rumusan Masalah	4
C. Tujuan	4
D. Kegunaan Penelitian	5
E. Kajian Terdahulu.....	5
F. Hipotesis.....	6
BAB II TINJAUAN PUSTAKA.....	7
A. Tinjauan Al-quran	7
B. Dagiang Ayam Bloiler	11
C. Bakso	13
D. Sifat Kimia Bakso	21
E. Pengeringan.....	24
F. Tepung Sukun	26
G. Karakteristik Sifat Fisik Tepung Suku n	30
H. Kerangka Pikir	35
BAB III METODE PENELITIAN	36
A. Waktu dan Tempat Penelitian	36

B. Alat dan Bahan Penelitian	36
C. Jenis Penelitian.....	37
D. Metode Penelitian.....	37
1. Rancangan Penelitian	37
2. Pelaksanaan Penelitian	37
E. Prosedur Kerja.....	37
1. Tahap Persiapan	38
2. Tahap Pelaksanaan	38
3. Analisis Data	45
BAB IV HASIL DAN PEMBAHASAN	46
A. Uji Organelepti	46
B. Daya Ikat Air	53
C. Daya Lenting	56
BAB V PENUTUP.....	59
A. KESIMPULAN	59
B. SARAN	59
DAFTAR PUSTAKA	55
LAMPIRAN	60
RIWAYAT HIDUP	65

DAFTAR TABEL

No.	Teks.	Hal.
1.	Faktor-eaktor yang mempengaruhi kualitas bakso.....	21
2.	Komposisi kimia tepung sukun	29
3.	Hasil uji organeleptik pada bakso daging ayam dengan penambahan tepung sukun	46
4.	Hasil uji BNT uji organeleptik pada bakso daging ayam dengan penambahan tepung sukun	47
5.	Hasil daya ikat air pada bakso daging ayam dengan penambahan tepung sukun	49
6.	Hasil uji BNT daya ikat air pada bakso daging ayam dengan penambahan tepung sukun	50
7.	Hasil uji daya lenting pada bakso daging ayam dengan penambahan tepung sukun	51
8.	Hasil uji BNT daya lenting pada bakso daging ayam dengan penambahan tepung sukun	53

DAFTAR GAMBAR

No.	Teks	Hal
1.	Ayam Bloiler.....	11
2.	Bakso Daging Ayam.....	14
3.	Sukun.....	26
4.	Tepung Sukun.....	28

UNIVERSITAS ISLAM NEGERI
ALAUDDIN
M A K A S S A R

ABSTRAK

Nama : Riskayanti

Nim : 60700114055

Jurusan : Ilmu Peternakan

Judul Skripsi : Pengaruh Penambahan Tepung Sukun (*Artocarpus Cummonis*) terhadap Kualitas Bakso Daging Ayam

Penelitian ini bertujuan untuk Untuk mengetahui kualitas bakso daging ayam ditinjau dari uji kualitas fisik dan uji organoleptik, presentase yang optimal dari penambahan tepung sukun pada pembuatan bakso daging ayam dan tepung sukun dapat berfungsi sebagai *Binder* dan *Filler*. Penelitian ini dilaksanakan pada bulan april 2018 di laboratorium teknologi hasil ternak di Unoiversitas Islam Negeri Aalauddin Makassar. Metode penelitian Penelitian ini didesain dengan menggunakan Rancangan Acak Lengkap (RAL), dengan 4 perlakuan dan 5 ulangan. Setiap ulangan menggunakan 5 biji bakso. Perlakuan (P0) : 0% tepung sukun (*Artocarpus communis*) + 30% tepung tapioca, Perlakuan (P1) : 25% tepung sukun (*Artocarpus communis*) + 30% tepung, Perlakuan (P2) : 50% tepung sukun (*Artocarpus communis*) + 30% tepung tapioka , Perlakuan (P3) : 75% tepung sukun (*Artocarpus communis*) + 30% tepung tapioca. Berdasarkan analisis statistik menunjukkan bahwa pemberian tepung sukun 50% terhadap penambahan bakso daging ayam berpengaruh nyata ($P < 0,05$) terhadap tinggi daya lenting. Hal ini menunjukkan bahwa semakin rendah pemberian tepung sukun semakin berpengaruh terhadap bakso daging ayam

Kata Kunci : *Tepung Sukun (Artocarpus Cummonis)* dan bakso daging ayam

ABSTRACT

Name : Riskyanti

Nim : 60700114055

Department : Animal Science

Thesis Title : The Effect of Breadfruit flour addition (*Artocarpus Cummonis*) on Quality of Chicken Meat Balls

This research aims to observe the quality of chicken meat balls in terms of physical quality test and organoleptic tests, the optimal percentage of breadfruit flour in the manufacture of chicken meat balls and breadfruit flour can serve as Binder and Filler. This research held on April month 2018 in technology result livestock laboratory in Islamic state University of Makassar. Method used in this research was designed by using completely randomized design (CRD) with 4 treatments and 5 replications. Each test used 5 pieces of meat balls. Treatment (P0): 0% breadfruit flour (*Artocarpus Cummonis*) + 30% Starch, Treatment (P1): 25% breadfruit flour (*Artocarpus Cummonis*) + 30% Starch, Treatment (P2): 50% breadfruit flour (*Artocarpus Cummonis*) + 30% Starch, Treatment (P3): 75% breadfruit flour (*Artocarpus Cummonis*) + 30%. The statistical analysis indicated that 50% addition of breadfruit flour to the chicken meat balls showed a significant ($P < 0.05$) higher resilience. This represented that the breadfruit flour given to the chicken meat ball the more influence it has on chicken meat balls.

Keywords: *Breadfruit flour (Artocarpus Cummonis) and Chicken meatballs.*

BAB 1

PENDAHULUAN

A. Latar Belakang

Daging sebagai sumber protein akan mengalami proses pengolahan bahan pangan disamping meningkatkan nilai tambah juga dapat memperpanjang masa simpan, meningkatkan penerimaan terhadap produk dan menganeekaragaman produk olahan pangan. Proses pengolahan selain dapat meningkatkan daya cerna protein, juga dapat menurunkan nilai gizinya. Peningkatan daya cerna protein pada proses pemasakan dapat terjadi akibat terdenaturasinya protein dan terhentinya aktivitas senyawa-senyawa anti nutrisi. Penurunan nilai gizi protein daging dapat disebabkan oleh perlakuan suhu yang tidak terkontrol yang dapat merusak asam amino protein daging.

Daging merupakan bahan makanan asal hewani yang sudah dikenal sejak lama sebagai bahan pangan yang hamper sempurna karena mengandung zat nutrisi yang sangat dibutuhkan oleh tubuh, antara lain protein, air, lemak, mineral dan vitamin. Daging diperlukan untuk memenuhi kebutuhan tubuh akan zat gizi protein yang mengandung susunan asam amino yang lengkap. Secara umum

komsumsi protein dalam menu masyarakat Indonesia masih di bawah kebutuhan minimum, terutama protein hewani. Rendahnya jumlah yang dikomsumsi disebabkan oleh harga protein yang relative mahal dan sumbernya terbatas (Situmorang, 2008).

Daging ayam dikenal memiliki kandungan gizi yang cukup baik karena mengandung protein, air, mineral dan vitamin. Selain itu, daging ayam memiliki rasa dan aroma yang enak dan disukai banyak orang sehingga daging ayam dapat diolah menjadi berbagai macam olahan makanan. Nilai manfaat daging meningkat dengan dimasak, digoreng, disate, diasap dan diolah menjadi produk lain yang menarik antara lain komet, sosis, dendeng, abon; nugget dan bakso.

Bakso merupakan produk pangan yang dibuat dari bahan utama daging yang dilumatkan, dicampur dengan bahan lainnya, dibentuk bulatan-bulatan, dan selanjutnya direbus (Koswara, 2009). Bahan baku bakso adalah daging, *Binder* (bahan pengikat), *Filler* (bahan pengisi) dan bahan tambahan lainnya. Pada dasarnya yang digunakan sebagai *Binder* dan *Filler* adalah tepung tapioka, sedangkan bahan tambahan lainnya dapat berupa garam dapur, bawang putih, dan bahan penyedap (MSG) (Purnomo, 1997).

Ketergantungan masyarakat Indonesia pada produk tepung terigu sangat besar. Secara keseluruhan, produksi tepung terigu berasal dari gandum yang diimpor (Aptindo, 2012). Di sisi lain, Indonesia memiliki sumber pangan lokal yang tersedia cukup banyak dan belum dimanfaatkan secara optimal. Oleh karena itu, perlunya mengurangi ketergantungan tepung terigu impor dengan mensubstitusi bahan pangan lokal yang ada di Indonesia. Salah satu komoditas

lokal yang berpotensi untuk dimanfaatkan adalah sukun. Produksi sukun di Indonesia terus meningkat, dari 89.231 ton pada tahun 2010 dan meningkat menjadi 102.089 ton pada Tahun 2011 (BPS, 2012). Komposisi gizi pada buah sukun tua berdasarkan FAO (1972) adalah energi 108 kal, air 69,3 g, protein 1,3 g, lemak 0,3 g, karbohidrat 28,2 g, abu 0,9 g, kalsium 21 mg, fosfor 59 mg, besi 0,4 mg, vitamin B1 0,12 mg, vitamin B2 0,06 mg, dan vitamin C 17 mg (Pitojo, 1992).

Tanaman sukun mempunyai arti penting dalam menopang kebutuhan sumber pangan karena merupakan sumber kalori atau karbohidrat dan memiliki kandungan gizi yang tinggi (Graham 1981). Dalam rangka penganeka ragaman pangan. Tepung sukun dapat dijadikan sebagai *Filler* pada pembuatan bakso karena mengandung karbohidrat dan protein yang tinggi (Agustin, 2011).

Kandungan karbohidrat yang terdapat dalam *Filler* memiliki kemampuan dalam mengikat air namun tidak dapat mengemulsi lemak sedangkan kandungan protein yang tinggi diperlukan dalam pembuatan bakso untuk menggantikan sebagian protein-protein daging yang hilang selama proses pemasakan. Tepung sukun mengandung amilopektin 77,48% dan amilosa 22,52% dan tepung tapioka mengandung amilopektin 83% dan amilosa 17% (Astuti, 2009). Menurut Suryaningsih (2011), amilosa sangat berperang penting dalam pembuatan bakso dengan menggunakan tepung sukun karena memiliki kandungan amilosa lebih tinggi di bandingkan dengan amilosa dari tepung tapioca.

Fungsi amilosa yang terdapat pada bakso yaitu untuk melekatkan makanan seperti bakso, sup, sosis dan nugget dengan industry pati yang dipakai sebagai

komponen perekatsehingga akan terbentuk tekstur bakso yang baik (Wibowo, 2003).Kualitas bakso ditentukan oleh bahan baku berupa daging. Daging yang digunakan dalam pembuatan bakso harus daging segar, tidak berlemak karena dengan lemak yang tinggi akan menghasilkan tekstur bakso yang kasar (Widya dan Murtini, 2006).

Melihat beberapa kelebihan ini pada sukun maka penulis tertarik untuk melakukan penelitian tentang **Pengaruh penambahan tepung sukun (*Artocarpus communis*) terhadap kualitas bakso daging ayam** ditinjau dari uji organoleptik.

B. Rumusan Masalah

Berdasarkan uraian yang telah dipaparkan sebelumnya, maka permasalahan pokoknya yaitu :

1. Apakah terdapat pengaruh penambahan tepung sukun dengan level berbeda terhadap kualitas bakso daging ayam?
2. Pada level berapakah yang paling optimal dalam penambahan tepung sukun terhadap pembuatan bakso daging ayam?
3. Apakah tepung sukun dapat berfungsi sebagai *Binder* dan *Filler*?

C. Tujuan Penelitian

Penelitian bertujuan untuk:

1. Untuk mengetahui kualitas bakso daging ayam ditinjau dari uji organoleptik.
2. Untuk mengetahui presentase yang optimal dari penambahan tepung sukun pada pembuatan bakso daging ayam.

3. Untuk mengetahui Apakah tepung sukun dapat berfungsi sebagai *Binder* dan *Filler*.

D. Kegunaan Penelitian

Kegunaan penelitian ini adalah :

1. Sebagai bahan informasi bagi masyarakat pada umumnya.
2. Sebagai bahan kajian di dunia akademik.
3. Serta referensi bagi penelitian lainnya yang berhubungan dengan penelitian ini.

E. Kajian Terdahulu

Penelitian Tri Pradhita Prahandoko (2013) tentang pengaruh substitusi tepung sukun (*artocarpus altilis*) dalam pembuatan mie basah terhadap komposisi proksimat, elastisitas dan daya terima. Hasil penelitian yang didapat yaitu rancangan acak lengkap dengan 4 perlakuan dan 3 kali ulangan dengan substitusi tepung sukun yang digunakan 0%, 10%, 20%, 30%. Data komposisi proksimat, elastisitas, dan daya terima dianalisis menggunakan uji statistik one way ano.

Penelitian yang digunakan Dewanti Putri Pratiwi (2013) tentang Pemanfaatan tepung sukun (*Artocarpus Altilis Sp.*) Pada pembuatan aneka kudapan sebagai alternatif makanan bergizi untuk program pmt-as. Hasil penelitian yang didapat yaitu menganalisis sifat organoleptik kudapan dan tingkat kesukaan terhadap kudapan untuk menentukan formula terpilih, menganalisis kandungan zat gizi aneka kudapan dari formula terpilih, menganalisis daya terima

anak sekolah terhadap aneka kudapan dengan formula terpilih dan menganalisis kesesuaian kudapan berbahan dasar tepung sukun untuk program PMT AS.

Penelitian yang dilakukan oleh Fajriyatul Mutmainah (2013) tentang kajian karakteristik Fisikokimia tepung sukun (*artocarpus communis*) termodifikasi dengan variasi lama perendaman dan konsentrasi asam asetat. Hasil penelitian yang didapat ialah semakin besar konsentrasi asam asetat berpengaruh secara signifikan terhadap peningkatan viskositas, derajat putih, kadar air dan gula reduksi, namun tidak berpengaruh nyata terhadap peningkatan *swelling power*. Lama perendaman berpengaruh secara signifikan terhadap peningkatan viskositas, derajat putih, *swelling power*, kadar air dan gula reduksi.

F. Hipotesis

Hipotesis dari penelitian ini adalah diduga bahwa penambahan tepung sukun (*Artocarpus Cummonis*) dapat memperbaiki kualitas fisik dan kualitas organoleptik pada bakso daging ayam

BAB II

TINJAUAN PUSTAKA

A. Tinjauan Al-Quran

Bagi umat Islam Al Quran merupakan pedoman hidup yang berisi semua hal baik duniawi maupun akhirat. Tak terkecuali ilmu pengetahuan, semua jenis ilmu pengetahuan telah tercantum dalam kitab suci umat islam ini. Salah satu ilmu pengetahuan yang ada dalam Al Quran adalah ilmu peternakan.

Ilmu peternakan merupakan ilmu terapan yang disebut secara eksplisit di dalam Al Quran. Bahkan beberapa nama hewan ternak dijadikan sebagai nama surat di dalam Al Quran. Hewan ternak merupakan sumber pelajaran yang penting di alam karena terdapat banyak hikmah dalam penciptaannya sebagaimana dijelaskan dalam QS Al Mukminun/23: 21 yang berbunyi :

وَإِنَّ لَكُمْ فِي الْأَنْعَامِ لَعِبْرَةً ۚ نُسْقِيكُمْ مِمَّا فِي بُطُونِهَا وَلَكُمْ فِيهَا مَنَافِعُ كَثِيرَةٌ وَمِنْهَا تَأْكُلُونَ ﴿٢١﴾

Terjemahnya:

dan Sesungguhnya pada binatang-binatang ternak, benar-benar terdapat pelajaran yang penting bagi kamu, Kami memberi minum kamu dari air susu yang ada dalam perutnya, dan (juga) pada binatang-binatang ternak itu terdapat faedah yang banyak untuk kamu, dan sebagian daripadanya kamu makan (Kementrian Agama, 2012).

Ayat tersebut menjelaskan bahwa Banyak manfaat yang dapat dipetik dari hewan ternak bagi kehidupan manusia seperti daging, susu dan telur yang merupakan sumber makanan yang memiliki nilai gizi sangat tinggi. Pada daging

yang terdapat nilai gizi seperti Proteindaging mampu menyusun dan memperbaiki sel-sel dalam tubuh kita. Tak hanya itu, jaringan otak kita pun dapat tumbuh dan bekerja dengan maksimal berkat senyawa yang ada dalam produk ternak. Dengan ini, tumbuhlah individu-individu cerdas yang mampu membangun suatu bangsa.

Allah swt menciptakan semua yang ada di muka bumi ini sebagai tanda dari kekuasaan Allah swt supaya kita mengambil pelajaran darinya, Allah swt menciptakan langit, bumi, tumbuh-tumbuhan, hewan, manusia dan seluruh yang ada di muka bumi ini agar kita bisa mempelajarinya dan merenungi tentang penciptaannya sebagaimana firman Allah swt dalam QS Ali-Imran/3: 191 yang berbunyi :

الَّذِينَ يَذْكُرُونَ اللَّهَ قِيَمًا وَقُعُودًا وَعَلَىٰ جُنُوبِهِمْ وَيَتَفَكَّرُونَ فِي خَلْقِ السَّمَوَاتِ وَالْأَرْضِ رَبَّنَا
مَا خَلَقْتَ هَذَا بَطْلًا سُبْحَانَكَ فَقِنَا عَذَابَ النَّارِ ﴿١٩١﴾

Terjemahnya:

(yaitu) orang-orang yang mengingat Allah swt sambil berdiri atau duduk atau dalam keadan berbaring dan mereka memikirkan tentang penciptaan langit dan bumi (seraya berkata): "Ya Tuhan Kami, Tiadalah Engkau menciptakan ini dengan sia-sia, Maha suci Engkau, Maka peliharalah Kami dari siksa neraka (Kementrian Agama, 2012).

Ayat ini menjelaskan bahwa Allah swt memerintahkan kita untuk melihat, merenung, dan mengambil kesimpulan, pada tanda-tanda ke-Tuhanan. Karena tanda-tanda tersebut tidak mungkin ada kecuali diciptakan oleh yang hidup, yang mengurusinya, yang suci, yang menyelamatkan, yang maha kaya, dan tidak membutuhkan apa pun yang ada di alam semesta ini. Pada ayat ini menyebutkan "terdapat tanda-tandabagi orang-orang yang berakal."Inilah salah satu fungsi akal yang diberikan kepada seluruh manusia, yaitu agar manusia dapat menggunakan akal tersebut untuk merenung tanda-tanda yang telah diberikan Allah swt.

Proses pembuatannya, ada bakso yang dicampur dengan bahan-bahan berbahaya seperti boraks dan formalin. Bahan-bahan tersebut dapat membahayakan konsumen karena menyebabkan kanker. Bahan-bahan tersebut dapat dikategorikan makanan tidak baik karena lebih banyak mudharatnya dibandingkan manfaatnya.

Orang yang melakukan sesuatu yang dapat membahayakan orang lain adalah tersebut sifat syetan. Sebagaimana tercantum dalam Q.S. AL-An'am/6: 142 sebagai berikut.

وَمِنَ الْأَنْعَامِ حَمُولَةٌ وَفَرَشَاءٌ ۚ كُلُوا مِمَّا رَزَقَكُمُ اللَّهُ وَلَا تَتَّبِعُوا خُطُوَاتِ الشَّيْطَانِ ۚ إِنَّهُ لَكُمْ عَدُوٌّ مُّبِينٌ ﴿١٤٢﴾

Terjemahnya:

dan di antara hewan ternak itu ada yang dijadikan untuk pengangkutan dan ada yang untuk disembelih. makanlah dari rezki yang telah diberikan Allah kepadamu, dan janganlah kamu mengikuti langkah-langkah syaitan. Sesungguhnya syaitan itu musuh yang nyata bagimu.

Ayat ini menjelaskan bahwa allah swt memerintahkan kepada manusia untuk memakan binatang ternak dengan cara yang diajunjurkan dalam agama islam dan tidak melakukan hal-hal yang dilaran dalam islam, karena hal itu merupakan langkah-langkah syetan. Orang yang mengikuti langkah-langkah syetan tersebut di antaranya orang yang membahayakan konsumen dengan menjual produk daging yang mengandung zat-zat kimia berbahaya seperti boraks.

Anjuaran untuk memakan makanan yang halal dan baik Allah berfirman dalam Q.S. Al-Maa'idah/5: 88.

وَكُلُوا مِمَّا رَزَقَكُمُ اللَّهُ حَلالًا طَيِّبًا ۚ وَاتَّقُوا اللَّهَ الَّذِي أَنْتُمْ بِهِءِ مُؤْمِنُونَ ﴿٨٨﴾

Terjemahnya:

Dan makanlah makanan yang halal lagi baik dari apa yang Allah telah rezekikan kepadamu, dan bertakwalah kepada Allah yang kamu beriman kepada-Nya.

Ayat ini menjelaskan bahwa Allah swt memerintahkan kepada hambahnya agar mereka memakan rezeki yang halal dan baik, yang telah dikaruniakannya kepada mereka. Hal disini mengandung dua macam pengertian. Pertama halal menurut zatnya, yaitu bukan termasuk barang-barang yang oleh agama islam dinyatakan sebagai barang-barang yang haram, seperti bagkai, darah, daging babi dan khamar. Kedua halal menurut cara memperolehnya, yaitu diperoleh dengan cara-cara yang dihalalkan oleh agama. Prinsip “halal dan baik” ini hendaknya senantiasa menjadi perhatian dalam menentukan makanan dan minuman yang akan dimakan untuk diri sendiri dan untuk keluarga, karena makanan dan minuman itu tidak hanya berpengaruh terhadap jasmani, melainkan juga terhadap rohani.

Tidak ada halangan bagi orang-orang mukmin yang mampu, untuk menikmati makanan yang enak, akan tetapi haruslh menaati ketentuan-ketentuan yang telah ditetapkan syarat, yaitu baik, halal dan menurut ukuran yang layak. Maka pada akhir ayat ini Allah swt. Memperingatkan orang-orang mukmin agar mereka berhati-hati dan bertakwa kepadanya dalam soal makanan, minuman dan wanita, serta kenikmatan-kenikmatan lainnya. Jaganlah mereka menetapkan hokum-hukum menurut kemauan sendiri dan tidak pula berlebih-lebihan dalam menikmati apa-apa yang telah dihalalkannya. Allah memerintahkan manusia untuk memakan makanan yang baik bagi tubuhnya. Makanan baik adalah

makanan yang bergizi dan aman untuk dikonsumsi, dalam kaitannya dengan bakso adalah aman dari bahan-bahan berbahaya seperti boraks.

B. Daging Ayam Broiler



Gambar1. Ayam Broiler

Daging ayam dikenal memiliki kandungan gizi yang cukup baik karena mengandung protein, air, mineral dan vitamin. Selain itu, daging ayam memiliki rasa dan aroma yang enak dan disukai banyak orang sehingga daging ayam dapat diolah menjadi berbagai macam olahan makanan. Nilai manfaat daging meningkat dengan dimasak, digoreng, disate, diasap dan diolah menjadi produk lain yang menarik antara lain kompot, sosis, dendeng, abon, nugget dan bakso (Soeparno, 1996).

Daging ayam merupakan salah satu jenis daging yang dapat diolah menjadi bakso, sosis, abon, dendeng maupun daging panggang. Pengolahan daging ayam dengan berbagai cara, diduga dapat meningkatkan atau bahkan menurunkan nilai gizi protein yang dikandungnya. Oleh karena itu, perlu dilakukan pengkajian mengenai nilai gizi protein baik secara kualitas maupun pada daging ayam dan olahannya bakso (Soeparno, 1996).

Ayam broiler adalah ayam tipe pedaging yang telah dikembangkan secara khusus untuk pemasaran secara dini. Ayam pedaging ini biasanya dijual

dengan bobot rata-rata 1,4 kg tergantung pada efisiensinya perusahaan. Menurut Rasyaf (1992) ayam pedaging adalah ayam jantan dan ayam betina muda yang berumur dibawah 6 minggu ketika dijual dengan bobot badan tertentu, mempunyai pertumbuhan yang cepat, serta dada yang lebar dengan timbunan daging yang banyak.

Ayam broiler merupakan jenis ayam jantan atau betina yang berumur 6 sampai 8 minggu yang dipelihara secara intensif untuk mendapatkan produksi daging yang optimal. Ayam broiler dipasarkan pada umur 6 sampai 7 minggu untuk memenuhi kebutuhan konsumen akan permintaan daging. Ayam broiler terutama unggas yang pertumbuhannya cepat pada fase hidup awal, setelah itu pertumbuhan menurun dan akhirnya berhenti akibat pertumbuhan jaringan yang membentuk tubuh. Ayam broiler mempunyai kelebihan dalam pertumbuhan dibandingkan dengan jenis ayam piaraan dalam klasifikasinya, karena ayam broiler mempunyai kecepatan yang sangat tinggi dalam pertumbuhannya (Daghir 1998).

Hanya dalam tujuh atau delapan minggu saja, ayam tersebut sudah dapat dikonsumsi dan dipasarkan padahal ayam jenis lainnya masih sangat kecil, bahkan apabila ayam broiler dikelola secara intensif sudah dapat diproduksi hasilnya pada umur enam minggu dengan berat badan mencapai 2 kilogram per ekor (Anonimus, 1994). Untuk mendapatkan bobot badan yang sesuai dengan yang dikehendaki pada waktu yang tepat, maka perlu diperhatikan pakan yang tepat. Kandungan energi pakan yang tepat dengan kebutuhan ayam dapat mempengaruhi konsumsi pakannya, dan ayam jantan memerlukan energy yang lebih banyak

daripada betina, sehingga ayam jantan mengkonsumsi pakan lebih banyak, (Anggorodi, 1985).

Hal-hal yang terus diperhatikan dalam pemeliharaan ayam broiler antara lain perkandangan, pemilihan bibit, manajemen pakan, sanitasi dan kesehatan, recording dan pemasaran. Banyak kendala yang akan muncul apabila kebutuhan ayam tidak terpenuhi, antara lain penyakit yang dapat menimbulkan kematian, dan bila ayam dipanen lebih dari 8 minggu akan menimbulkan kerugian karena pemberian pakan sudah tidak efisien dibandingkan kenaikan/penambahan berat badan, sehingga akan menambah biaya produksi (Anonimus, 1994).

Ayam broiler ini baru populer di Indonesia sejak tahun 1980-an dimana pemegang kekuasaan mencanangkan pengalakan konsumsi daging ruminansia yang pada saat itu semakin sulit keberadaannya. Hingga kini ayam broiler telah dikenal masyarakat Indonesia dengan berbagai kelebihanannya. Hanya 5-6 minggu sudah bisa dipanen. Dengan waktu pemeliharaan yang relatif singkat dan menguntungkan, maka banyak peternak baru serta peternak musiman yang bermunculan diberbagai wilayah Indonesia. Banyak strain ayam pedaging yang dipelihara di Indonesia. Strain merupakan sekelompok ayam yang dihasilkan oleh perusahaan pembibitan melalui proses pemuliaan untuk tujuan ekonomis tertentu. Contoh strain ayam pedaging antara lain CP 707, Starbro, Hybro (Suprijatna *et al.*, 2005).

C. Bakso

Bakso didefinisikan sebagai daging yang dihaluskan, dicampur dengan tepung pati, lalu dibentuk bulat-bulat dengan tangan sebesar kelereng atau lebih

besar dan dimasukkan ke dalam air panas jika ingin dikonsumsi. Untuk membuat adonan bakso, potong-potong kecil daging, kemudian cincang halus dengan menggunakan pisau tajam atau blender. Setelah itu daging diuleni dengan es batu atau air es (10-15% berat daging) dan garam serta bumbu lainnya sampai menjadi adonan yang kalis dan plastis sehingga mudah dibentuk. Sedikit demi sedikit ditambahkan tepung kanji agar adonan lebih mengikat. Penambahan tepung kanji cukup 15-20% berat daging (Ngadiwaluyo dan Suharjito, 2003).



Gambar 2. Bakso daging ayam.

Bakso merupakan produk olahan daging, dimana daging tersebut telah dihaluskan terlebih dahulu dan dicampur dengan bumbu-bumbu, tepung dan kemudian dibentuk seperti bola-bola kecil lalu direbus dalam air panas. Produk olahan daging seperti bakso telah banyak dikenal oleh seluruh lapisan masyarakat. Secara teknis pengolahan bakso dapat dijadikan sebagai sarana yang tepat, bakso dapat dijadikan sebagai sarana yang tepat, karena produk ini bernilai gizi tinggi dan disukai oleh semua lapisan masyarakat (Widyaningsi, 2006).

Bakso adalah bahan pangan yang terbuat dari daging sebagai bahan utama, baik daging sapi, ayam, ikan, udang maupun daging itik. Bakso merupakan daging yang telah dihaluskan dan dicampur dengan bahan tambahan lain serta bumbu-bumbu sehingga bakso menjadi lebih lezat. Umumnya bakso dibentuk menjadi

bulatan-bulatan menyerupai bola. Cita rasa bakso yang lezat dan tekstur yang kenyal menjadikan bakso disukai anak-anak hingga orang dewasa. Bakso umumnya diolah menjadi berbagai hidangan; seperti bakso kuah, bakso panggang, sate bakso, tumis bakso dan berbagai hidangan bakso lainnya. Dalam pembuatan bakso biasanya ditambahkan bahan pengisi berupa tepung, digunakan dalam industri makanan sebagai pengikat air adonan. Diketahui bahwa kandungan pati pada berbagai bahan berbeda-beda satu sama lain, baik dari segi jumlah pati maupun komponen amilosa dan amilopektinnya (Nurwantoro, 1997).

Bakso tanpa bahan pengawet memiliki daya simpan maksimum satu hari pada suhu kamar dan dua hari pada suhu dingin. Menurut Octaviani (2002), bakso merupakan bahan pangan yang mudah rusak karena bakso mengandung protein yang tinggi, memiliki kadar air yang tinggi, dan pH netral.

Pembentukan adonan menjadi bola-bola bakso dapat dilakukan dengan menggunakan tangan atau dengan mesin pencetak bola bakso. Jika memakai tangan, caranya gampang saja; adonan diambil dengan sendok makan lalu diputar-putar dengan tangan sehingga terbentuk bola bakso. Bagi orang yang telah mahir, untuk membuat bola bakso ini cukup dengan mengambil segenggam adonan lalu diremasremas dan ditekan ke arah ibu jari. Adonan yang keluar dari ibu jari dan telunjuk membentuk bulatan lalu diambil dengan sendok kemudian direbus dalam air mendidih selama ± 3 menit kemudian diangkat dan ditiriskan (Wibowo, 2000).

Penyajian bakso umumnya disajikan panas-panas dengan kuah kaldu sapi bening, dicampur mi, bihun, taoge, tahu, terkadang telur, ditaburi bawang goreng dan seledri. Bakso sangat populer dan dapat ditemukan di seluruh Indonesia; dari

gerobak pedagang kaki lima hingga restoran. Berbagai jenis bakso sekarang banyak di tawarkan dalam bentuk makanan beku yang dijual di pasar swalayan dan mall. Irisan bakso dapat juga dijadikan pelengkap jenis makanan lain seperti mi goreng, nasi goreng, atau cap cai.

Pembuatan bakso terdiri dari empat tahap yaitu, pelumatan daging, pembuatan adonan, pembentukan bola bakso, perebusan dan pengemasan. Pelumatan atau penggilingan dapat dilakukan dengan tangan atau menggunakan listrik. Makin tinggi kecepatan mesin penggilingnya, semakin bagus adonan yang terbentuk. Penambahan es batu dapat menambah air dan meningkatkan rendemennya. Batu es dapat digunakan sebanyak 10-15% dari berat daging atau 30% berat daging (Wibowo, 1995).

Bakso diperjual-belikan diseluruh pelosok Indonesia, sehingga produk ini memegang peranan yang cukup penting dalam distribusi sumber protein hewani (daging) bagi penduduk Indonesia. Harga daging yang cukup tinggi dalam pembuatan bakso dapat direduksi dengan penambahan bahan pengisi atau bahan pengikat, yang umumnya berupa tepung sukun (Deddy Muchtady).

1. Daging Ayam

Daging ayam yang diolah menjadi suatu produk agar dapat dikonsumsi oleh manusia sebelumnya melewati perlakuan, salah satu diantaranya yaitu pembusung. Tujuan dari pembusung pada daging adalah untuk mendapatkan kualitas fisik daging yang baik dan memberikan kemampuan pada daging ayam (Dwiloka, Dkk., 2007).

2. Bahan Pengenyal

Bahan pengenyal ini terbuat dari bahan alami yang biasa mengenyalkan atau membuat adonan bakso menjadi elatis. Bahan pengenyal dibutuhkan untuk menyatukan kembali pecahan daging. Proses pencacahan akan menurunkan mutu daging sehingga kemampuan mengikat adonan berkurang. Karena itu, ketika cacahan daging dicampur dengan tepung dan bumbu harus ditambah dengan bahan pengenyal agar adonan menjadi kompak dan kenyal (Dwiloka, Dkk., 2007).

Bahan pengenyal bisa dibeli ditempat penggilingan daging atau di toko yang menjual bahan baku bakso. Salah satu pengenyal khusus untuk bakso adalah bahan pengenyal F & E yang merupakan campuran dari protein nabati dan mineral. Bahan pengenyal ini merupakan serbuk berwarna krem, beraroma netral dan terasa sedikit licin di lidah.

3. Tepung Sukun

Tepung buah sukun memiliki kandungan karbohidrat yang hampir sama dengan tepung tapioca bahkan lebih besar kandungan karbohidratnya dari pada terigu. Produk makanan olahan yang berasal dari tepung buah sukun memiliki rasa yang tidak kalah dengan produk makanan lainnya sehingga cukup disukai oleh konsumen (Widowati, 2001).

Tepung sukun dapat dijadikan sebagai filler pada penambahan bakso karena mengandung karbohidrat dan protein yang tinggi. Kandungan karbohidrat yang terdapat pada filler memiliki kemampuan dalam mengikat air namun tidak dapat mengemulsi lemak sedangkan kandungan protein yang

tinggi diperlukan dalam pembuatan bakso untuk menggantikan sebagian protein-protein daging yang hilang selama proses pemasakan (Agustin, 2011).

4. Tepung Tapioka

Tepung tapioca adalah tepung yang berasal dari singkong. Tepung tapioca adalah karbohidrat granuler yang berwarna putih, hasil sintesa tanaman dari berbagai gugus glukosa yang berfungsi sebagai bahan makanan cadangan. Tepung ini terdiri dari amilosa dan amilopektin, sifat amilopektin dapat memperkuat permukaan terhadap bahan yang ditambah tepung tersebut (Wargiono J., 1979).

Komponen amilosa berfungsi dalam daya suap air dan kesempurnaan proses gelatinisasi produk. Secara umum pati terdiri dari 25% amilosa dan 75% amilopektin. Karena daya serap air yang cukup tinggi pada tepung tapioca, tepung ini biasanya digunakan untuk campuran bakso. Bakso agar lezat dan bermutu tinggi, jumlah tepung sebaiknya tidak dari 15% dari berat daging (Singih Wibowo, 2006).

5. Bumbu dan Es Batu

Bumbu pembuatan bakso berupa garam, merica, bawang putih, bawang merah dan es batu. Bumbu berfungsi mempertkaya rasa sehingga sedap. Bumbu merupakan salah satu factor yang mendukung keberhasilan pembuatan bakso dan berfungsi memperbaiki atau memodifikasi rasa serta daya simpan produk olahan daging (Cross H.R., 1988).

Bahan penyedap dan bumbu, misalnya bawang putih mempunyai pengaruh preservative terhadap produk olahan daging karena mengandung

lemak (minyak sensual, substansi yang sifatnya bakteriostatik). Beberapa bumbu mempunyai sifat sebagai antioksidan, sehingga dapat menghambat perkembangan ranciditas. Penambahan bahan penyedap dan bumbu terutama ditujukan untuk meningkatkan flavor (Soeparno, 2004).

Bawang putih adalah umbi dari tanaman *Allium sativum L.* dan memiliki rasa pedas (pungent). Bawang putih mengandung sekitar 0,1%-0,255 zat volatin, yaitu alil sulfide yang terbentuk secara enzimatis ketika butiran umbi bawang putih di hancurkan atau dipecah (Reinencus G., 1994).

Bawang putih merupakan salah satu komponen penting dalam bumbu berbagai masakan dan obat penyembuh berbagai penyakit. Konsumsi bawang putih setengah sampai satu siung sehari selama sebulan mampu menurunkan kadar kolesterol sebesar 9%. Salah satu zat antikolesterol yang paling kuat dalam bawang putih adalah ajone, suatu senyawa yang juga mencegah penggumpalan darah

Bawang merah merupakan tanaman semusim yang salah satu rempah-rempah multiguna, selain sebagai bumbu rempah, tanaman ini juga ternyata bisa difungsikan sebagai salah satu obat tradisional untuk menyembuhkan beberapa penyakit. Bawang merah mengandung beberapa senyawa yang penting bagi tubuh antara lain vitamin C, kalium, serat dan asam folat (Astawan W., 1989).

Merica adalah buah dari tanaman *Piper nigrum L.* dan memiliki rasa yang sangat pedas (pungent) dan harum (aromatic). Rasa pedas dihasilkan

oleh zat piperin dan aroma sedap dihasilkan oleh terpen. Merica mengandung minyak essensial 1%-2,7% (Reinnencus G., 1989).

Garam dapur (NaCl) yang biasanya dibutuhkan adalah 2,5% dari berat daging. Garam dapur mempunyai peranan dalam pembuatan bakso karena merupakan pelarut protein myofibril yang berperan dalam mempengaruhi tekstur daging (Marton L.H., 1982).

Garam yang ditambahkan pada daging pada daging yang digiling akan meningkatkan protein myofibril yang tereksraksi. Protein ini memiliki peranan penting sebagai pengemulsi. Fungsi garam adalah menambah atau meningkatkan rasa dan memperpanjang umur simpan produk (Aberle H.B., 2001).

Peningkatan suhu selama proses pelumatan daging akan mencairkan es, sehingga suhu daging atau adonan dapat dipertahankan. Selain itu, penambahan es atau air juga penting untuk menjaga kelembaban produk akhir agar tidak kering, meningkatkan sari minyak (*jiscenes*) dan keempukan daging (Forrest J.C., 1975).

Jumlah es yang ditambahkan ke dalam adonan akan mempengaruhi kadar air, daya mengikat air, kekenyalan dan kekompakan bakso. Oleh karena itu, penggunaan es atau air es harus dibatasi. Salah satu tujuan penambahan air es dan pada produk emulsi daging adalah menurunkan panas produk yang dihasilkan akibat gesekan selama penggilingan, melarutkan dan mendistribusikan garam ke seluruh bagian massa daging secara merata,

mempermuda ekstraksi protein otot, membantu proses pembentukan emulsi (Indarmono T.P., 1987).

Faktor-faktor yang mempengaruhi kualitas bakso dapat dilihat dari table 1.

Table 1. Faktor-faktor yang berpengaruh terhadap Kualitas bakso.

No	Faktor Umum	Faktor khusus
1.	Bahan Baku	Jenis daging, jenis tepung, bumbu dan propersi bahan.
2.	Pengolahan	Penggilingan, pengadonan, perebusan pengemasan.
3.	Kimiawi	Kadar Protein, lemak, karbohidrat air dan boraks.
4.	Organoleptik	Kekenyalan, tekstur, warna, rasa dan aroma.
5.	Kemasan	Plastik apasibel, stereofoom dan box plastik.
6.	Penyimpanan	Suhu ruang, penyimpanan dingin.

Sumber: Dewi (2007).

D. Sifat Kimia Bakso Daging Ayam

1. Kadar Air

Kadar air merupakan banyaknya air yang terkandung dalam bahan yang dinyatakan dalam persen. Kadar air juga salah satu karakteristik yang sangat penting pada bahan pangan, karena air dapat mempengaruhi penampakan, tekstur, dan citarasa pada bahan pangan. Kadar air dalam bahan pangan ikut menentukan kesegaran dan daya awet bahan pangan tersebut, kadar air yang tinggi mengakibatkan mudahnya bakteri, kapang, dan khamir untuk berkembang biak, sehingga akan terjadi perubahan pada bahan pangan (Winarno, 2002). Air dalam daging dan produk olahannya dibedakan menjadi dua yaitu air terikat dan air bebas (Winarno, 2002). Menurut SNI 01-3818-1995 (BSN). Syarat mutu bakso daging adalah kadar air maksimal 70%.

2. Kadar Lemak

Lemak merupakan salah satu faktor yang penting karena dapat menentukan aroma dan rasa serta mempengaruhi palatabilitas daging (Potter, 1973). Menurut Kamlich (1971) bahwa lemak berperan dalam membentuk emulsi daging serta memberikan keempukan dan kebasahan pada bakso dan jika lemak cair keluar atau terpisah dari masa produk maka akan terjadi penyimpangan sifat produk yang berakibat penurunan mutu (Soeparno, 2009). Menurut SNI 01-3818-1995 (BSN).Syarat mutu bakso daging minimal 2%.

3. Kadar Protein

Protein merupakan zat makanan yang sangat penting bagi tubuh, karena zat ini selain berfungsi sebagai bahan bakar dalam tubuh juga berfungsi sebagai zat pembangun dan pengatur. Fungsi utama protein bagi tubuh ialah untuk membentuk jaringan baru dan mempertahankan jaringan yang telah ada (Winarno, 2002).Protein dalam bahan pangan pada umumnya menentukan mutu dari suatu produk terutama yang berasal dari daging (Winarno, 2002). Penyuplai protein terbanyak dalam produk bakso adalah daging, oleh karena itu kandungan protein bakso berhubungan erat dengan jenis dan jumlah daging yang digunakan sebagai bahan baku utama. Menurut SNI 01-3818 1995 (BSN).Syarat mutu bakso daging minimal 9%.

4. Kadar Abu

Sebagian besar dari bahan makanan terdiri dari bahan organik dan air, yaitu sekitar 96%, sedangkan sisanya terdiri dari bahan mineral.Unsur mineral juga dikenal sebagai zat anorganik atau abu. Dalam proses pembakaran, bahan-

bahan organik terbakar, tetapi zat organik tidak, karena itulah disebut abu (Winarno, 2002). Jumlah abu dalam makanan mencerminkan jumlah bahan organik yang terkandung dalam bahan makanan. Menurut SNI 01-3818-1995 (BSN). Syarat mutu bakso daging maksimal 3%.

5. Bumbu

Penambahan bumbu dalam pembuatan produk daging dimaksudkan untuk mengembangkan rasa dan aroma serta memperpanjang umur simpan produk (Forrest *et al.* 1975). Merica dan bawang putih sering digunakan dalam beberapa resep produk daging olahan seperti sosis, bakso dan lain sebagainya. Tujuan utama penambahan bumbu adalah untuk meningkatkan citarasa produk yang dihasilkan dan sebagai bahan pengawet alami (Schmidt, 1988). Selain itu, bumbu juga mempunyai pengaruh pengawetan terhadap produk daging olahan karena pada umumnya bumbu mengandung zat yang bersifat bakteristatik dan antioksidan (Soeparno, 2009).

Bahan penting lainnya dalam pembuatan bakso adalah es atau air es. Es yang digunakan sebaiknya berupa es batu. Bahan ini berfungsi membantu pembentukan adonan dan membantu memperbaiki tekstur bakso. Penggunaan es berfungsi meningkatkan air ke dalam adonan kering selama pembentukan adonan maupun selama perebusan. Dengan adanya es, suhu dapat dipertahankan tetap rendah sehingga protein daging tidak terdenaturasi akibat gerakan mesin penggiling dan ekstraksi protein berjalan dengan baik. Untuk itu, dalam adonan bakso, dapat ditambahkan es sebanyak 15-20% atau bahkan 30% dari berat daging (Wibowo 2006).

E. Pengeringan

Pengeringan adalah metode tertua yang digunakan untuk pengawetan bahan pangan. Bahan pangan kering dapat disimpan dalam jangka waktu yang lama dan akan lebih sulit mengalami pembusukan. Hal ini disebabkan oleh karena jasad renik yang dapat membusukkan dan memecahkan pangan tidak dapat tumbuh dan bertambah karena tidak adanya air dalam bahan pangan tersebut. Selain itu, kebanyakan enzim penyebab perubahan kimia yang tidak dikehendaki pada bahan pangan tidak dapat berfungsi tanpa adanya air.

Pengeringan adalah suatu proses pengeluaran air yang terkandung dalam bahan hasil pertanian, dengan jalan menguapkan/menyublimasikan air tersebut sebagian atau seluruhnya. Dengan terjadinya proses pengeringan walaupun secara fisik maupun kimia masih terdapat molekul-molekul air yang terikat, maka air ini tidak dapat digunakan untuk keperluan mikroorganisme. Selain itu enzim tidak aktif secara maksimal karena reaksi biokimia memerlukan air sebagai media (Kusmawati, dkk, 2000).

Proses Pengeringan sukun memerlukan waktu selama ± 16 menit untuk daya 723 Watt, ± 20 menit untuk daya 537 Watt, dan ± 24 menit untuk daya 420 Watt. Waktu pengeringan yang didapatkan merupakan waktu total sekali proses pengeringan. Akan tetapi, pengeringan ini dilakukan secara bertahap yaitu interval waktu 4 menit, 2 menit dan bila hampir kering interval waktu pengeringan hanya 1 menit hingga sukun yang dihasilkan benar-benar kering. Kadar air awal sukun sebelum dikeringkan rata-rata dari 68,00 - 70,32 (% bb), sedangkan kadar air akhir rata-rata dari 7,00 - 8,02 (% bb), sesuai standar mutu dari tepung

yaitu <14,05 %bb. Proses penepungan sukun menghasilkan rata-rata rendemen yang didapatkan antara 25-28% dari bobot awal sukun sebelum pengeringan.

Bahan pangan yang dikeringkan umumnya mempunyai nilai gizi yang lebih rendah dibandingkan dengan bahan segarnya. Selama pengeringan juga dapat terjadi perubahan warna, tekstur, aroma, dan lain-lain. Meskipun perubahan-perubahan tersebut dapat dibatasi seminimal mungkin dengan cara memberikan perlakuan pendahuluan terhadap bahan yang akan dikeringkan. Dengan mengurangi kadar airnya, bahan pangan akan mengandung senyawa-senyawa seperti protein, karbohidrat, lemak, dan mineral dalam konsentrasi yang lebih tinggi, akan tetapi vitamin-vitamin dan zat warna pada umumnya menjadi rusak atau berkurang. Keuntungan pengeringan pada bahan pangan yaitu bahan menjadi lebih awet, volume bahan menjadi lebih kecil sehingga mempermudah dan menghemat ruang pengangkutan dan pengepakan, berat bahan juga menjadi berkurang sehingga memudahkan pengangkutan, dengan demikian diharapkan biaya produksi menjadi lebih murah. Sedangkan sisi kerugiannya antara lain terjadinya perubahan-perubahan sifat fisis seperti; pengerutan, perubahan warna, kekerasan, dan sebagainya. Perubahan kualitas kimia, antara lain; penurunan kandungan vitamin C maupun terjadinya pencoklatan, demikian pula kualitas organoleptiknya. (Muchtadi T, 1997).

F. Tepung Sukun

Saat ini Indonesia memiliki ketergantungan impor terigu yang tinggi. Menurut Badan Pusat Statistik, (2011) Indonesia merupakan negara yang banyak melakukan impor tepung terigu dari negara Timur Tengah seperti Turki, Srilanka, dan negara lain Australia. Pada periode Januari–Agustus 2011 impor terigu sebesar 433.429 ton dan meningkat dibandingkan dengan tahun 2010 impor terigu sebesar 173.371 ton. Buah sukun merupakan komoditas cukup potensial untuk dikembangkan guna mengurangi konsumsi tepung terigu, karena kuantitasnya yang melimpah dan kandungan gizi seperti karbohidrat, vitamin dan mineral yang tinggi.



Gambar 3. Sukun.

Sumber daya alam di Indonesia berlimpah dan didukung oleh iklimnya yang tropis, sehingga banyak sekali variasi tanaman dan buah yang ada di Indonesia. Buah Sukun (*Artocarpus communis*) merupakan buah yang tidak mempunyai biji dan termasuk bahan pangan penting sebagai sumber karbohidrat. Buah sukun dapat diolah utuh atau dipotong – potong lalu digoreng, dibakar, disangrai ataupun direbus. Buah Sukun juga memiliki kandungan gizi yang lebih lengkap daripada beras, namun kandungan kalornya lebih rendah. Tanaman sukun mempunyai kemampuan besar untuk beradaptasi dengan lingkungan

tumbuh. Tanaman sukun dapat beradaptasi luas terhadap ketinggian tempat, baik di dataran rendah maupun dataran tinggi, dan juga toleran terhadap keadaan suhu atau temperatur udara. Tanaman sukun dapat tumbuh pada berbagai jenis tanah sehingga merupakan tanaman pionir pada tanah subur ataupun kurang subur (Ekawidiasta, 2003).

Sukun merupakan tanaman local yang barangnya sangat luas dan merata di daerah yang beriklim tropis, termasuk Indonesia. Buah sukun menjadi komoditas yang cukup penting karena produktifitasnya yang tinggi yang tinggi, meskipun demikian pemanfaatan buah sukun masih terbatas karena masalah penyimpanan yang sulit dalam bentuk buah segar. Oleh karena itu, salah satu upaya yang dilakukan adalah pengolahan dalam bentuk tepung. Buah sukun yang ditepungkan memiliki nilai zat gizi yang relative tetap dan pemanfaatannya tidak terkendala waktu . pemanfaatan tepung berbahan dasar sukun diharapkan dapat menjadi salah satu alternative pembuatan kudapan. Tepung sukun diharapkan dapat menghasilkan kudapan berbahan dasar local yang bernilai gizi baik (Taylor MB, 2007).



Gambar 4. Tepung sukun.

Proses pembuatan tepung sukun dalam penelitian ini dimulai dari proses pengupasan dan pencucian sukun, lalu di kecilkan ukurannya menggunakan *slicer*. Kemudian sampel sukun dikeringkan menggunakan oven *microwave* dengan variasi daya pengeringan 723, 537 dan 420 Watt. Setelah selesai proses pengeringan, sukun ditepungkan menggunakan unit penepungan dengan rpm ± 25.000 dan beragam durasi penepungan yaitu 3, 5 dan 7 menit. Berat sukun 1 kali proses penepungan ± 50 gam. Setelah penepungan selesai, sejumlah ± 250 g tepung sukun diayak menggunakan ayakan standard Tyler untuk mendapatkan nilai diameter rata-rata butiran dan tingkat kehalusan tepung. Hasil tepung yang lolos ayakan 80 *mesh* digunakan untuk mengetahui kualitas fisik dari tepung sukun tersebut.

Tepung sukun diperoleh dari buah sukun tua yang diolah melalui proses penepungan. Tepung sukun digunakan sebagai produk perantara karena mempunyai kandungan gizi yang tinggi sehingga dapat menunjang gizi masyarakat. Keunggulan dari pengolahan buah sukun menjadi tepung sukun adalah tepung sukun lebih praktis dan lebih mudah ditrisbusikan, meningkatkan daya guna, hasil guna dan nilai guna, lebih mudah diolah menjadi produk yang memiliki nilai ekonomi tinggi, lebih mudah dicampur dengan tepung-tepung dan bahan lainnya. Tepung sukun cocok untuk digunakan sebagai bahan dalam pembuatan produk patiseri. Tepung sukun ini dapat digunakan sebagai pengganti tepung terigu. Kelebihan dari tepung sukun adalah penggunaan tepung sukun sebagai bahan dasar produk olahan patiseri dapat mengurangi ekspor pemerintah dari negara lain untuk

memenuhi kebutuhan masyarakat akan tepung terigu. Menganti tepung terigu hal ini menjadi wujud pemanfaatan bahan pangan lokal, tepung sukun lebih praktis dan lebih mudah ditrisbusikan, meningkatkan daya guna, hasil guna dan nilai guna, lebih mudah diolah menjadi produk yang memiliki nilai ekonomi tinggi, lebih mudah dicampur dengan tepung-tepung dan bahan lainnya (Lies Suprapti, 2002).

Tepung sukun masih memiliki karakteristik yang kurang dikehendaki yakni kurang dapat mengembang dan sedikit mengikat air. Oleh karena itu perlu dilakukan modifikasi tepung sukun untuk memperbaiki karakteristik yang kurang dikehendaki tersebut. Pada prinsipnya metode modifikasi tepung yang dilakukan yaitu dengan cara memodifikasi kandungan pati yang terkandung dalam tepung. Modifikasi secara kimia dilakukan dengan penambahan asam asetat yang bertujuan untuk menggantikan gugus hidroksil (OH^-) pati dengan gugus asetil dari asam asetat. Dengan adanya distribusi gugus asetil yang menggantikan gugus OH^- maka akan mengurangi kekuatan hidrogen di antara pati dan menyebabkan granula pati menjadi lebih mengembang (banyak menahan air), mudah larut dalam air (Widowati, dkk, 2002).

Tepung sukun merupakan tepung yang dibuat dari buah sukun yang sudah tua, karena semakin tua buah sukun, maka akan semakin putih warna tepung sukun. Berdasarkan kadar karbohidrat yang cukup tinggi (27,12%) pada buah sukun berpeluang diolah menjadi tepung. Pemanfaatan tepung sukun menjadi makanan olahan dapat mensubstitusi penggunaan tepung terigu 50 % persen hingga 100% tergantung dari jenis produknya. Sedangkan kandungan kadar

protein sukun adalah 4,72%. Jika dibandingkan dengan kadar protein tepung terigu, maka kandungan protein tepung sukun jauh lebih rendah dibandingkan tepung terigu. Dengan demikian semakin rendah pula kandungan protein glutenin dan gliadin yang terdapat pada tepung sukun. Kadar kandungan gluten yang rendah menyebabkan kemampuan pengembangan adonan kue yang rendah (Widowati, 2009).

G. Karakteristik Sifat Fisik Tepung Sukun

Pengukuran distribusi dan ukuran partikel meliputi pengukuran diameter butiran tepung (D) dan pengukuran tingkat kehalusan tepung (FM) proses tersebut diawali dengan menyusun ayakan standard tyler yang terdiri dari 8 *mesh* (10, 12, 16, 20, 50, 60, 80, dan 100 *mesh*) dan 1 wadah yang berada paling bawah dan berfungsi sebagai tempat tepung yang lolos dari 100 *mesh*. Susunan ayakan diatur dari diameter paling besar yang diletakkan pada posisi paling atas dan ayakan dengan diameter paling kecil dibagian paling bawah. Tepung sukun hasil penepungan dimasukkan ke dalam ayakan sesuai dengan masing-masing sampel sebanyak 250 g dan kemudian digetarkan selama 15 menit Widyotomo *et al* (2007). Setelah selesai, tepung yang tertahan pada masing-masing ayakan dikumpulkan lalu dijadikan persentase dari keseluruhan sampel yang diayak. Setelah proses pengayakan pada setiap sampel selesai maka dilakukan pengukuran tingkat kehalusan dan diameter butiran tepung sukun. Pengukuran FM didapatkan dengan acuan jumlah fraksi yang tertahan pada setiap ayakan dibagi 100.

Pengukuran warna pada tepung sukun dilakukan dengan menggunakan menggunakan Color Reader CR-10. Warna tepung dinyatakan dalam parameter L, a, dan b. L merupakan tingkat kecerahan tepung, a menyatakan tingkat kemerahan, dan b adalah tingkat kekuningan tepung (Suyatma, 2009). Pengukuran densitas curah atau bulk density (ρ_b) merupakan perbandingan antara massa bahan dengan volume. Nilai densitas curah tepung sukun merupakan rasio antara berat tepung sukun yang memenuhi gelas ukur dengan volume 50 ml sehingga densitas curah (ρ_b) dapat diperoleh dengan persamaan.

Pengukuran daya serap air tepung sukun dilakukan menggunakan metode Beuchat (1977) dalam Rieuwpassa *et al* (2013) yang dimodifikasi. Air aquades dengan volume 9 ml dimasukkan kedalam tabung reaksi (W1), lalu 1 gram dimasukkan ke dalam tabung reaksi (W2), kemudian dikocok selama 1 menit dan didiamkan selama 30 menit pada suhu 24°C. Setelah itu, dihomogenkan dengan sentrifuse *dre contrifuge* tipe 78108 pada 2000 rpm selama 20 menit. Selanjutnya, menimbang berat akhir atau berat dari tabung reaksi, tepung, dan air (W3).

Table 2. Komposisi Kimia Tepung Sukun (Per 100 gram bahan).

Komposisi Kimia	Jumlah
Protein	39
Serat kasar	4,22
Kadar Air	2,109
Kadar Abu	2,618
Karbohidrat	84,7

Sumber: Departemen Kesehatan R.I., (1996).

Tepung sukun mengandung 27% amilosa dan 37% amilopektin, pada konsentrasi yang sama, patisagu mempunyai viskositas tinggi dibandingkan dengan larutan pati dari sereal lain. Hal ini untuk mendapatkan viskositas yang sama, maka tepung sagu dibutuhkan lebih sedikit daripada tepung sereal (Harsanto, 1986). Suhu gelatinisasi tergantung pada suspensi pati, semakin tinggi suspensi pati, suhu gelatinisasi makin lambat tercapai, karena tiap jenis pati berbeda-beda, antara 520 sampai 780 C (Haryanto dan Pangloli, 1992). Jumlah tepung yang diberikan paling banyak 15% dari berat daging dan idealnya hanya 10% (Wibowo, 2000).

Buah sukun termasuk golongan klimakterik. Puncak klimakterik dicapai dalam waktu singkat karena proses respirasinya berlangsung cepat (Widowati, *et al.*, 2010). Oleh sebab itu, sukun mudah rusak dan harga sukun menjadi relatif murah. Upaya untuk meningkatkan daya guna sukun dan nilai ekonominya dapat dilakukan dengan mengolah menjadi tepung sukun (Koswara, 2006). Dilihat dari kadar karbohidrat yang cukup tinggi (28,2%) dan kadar air yang rendah (61,8%), buah sukun berpeluang untuk diolah menjadi tepung (Suyanti, 2001).

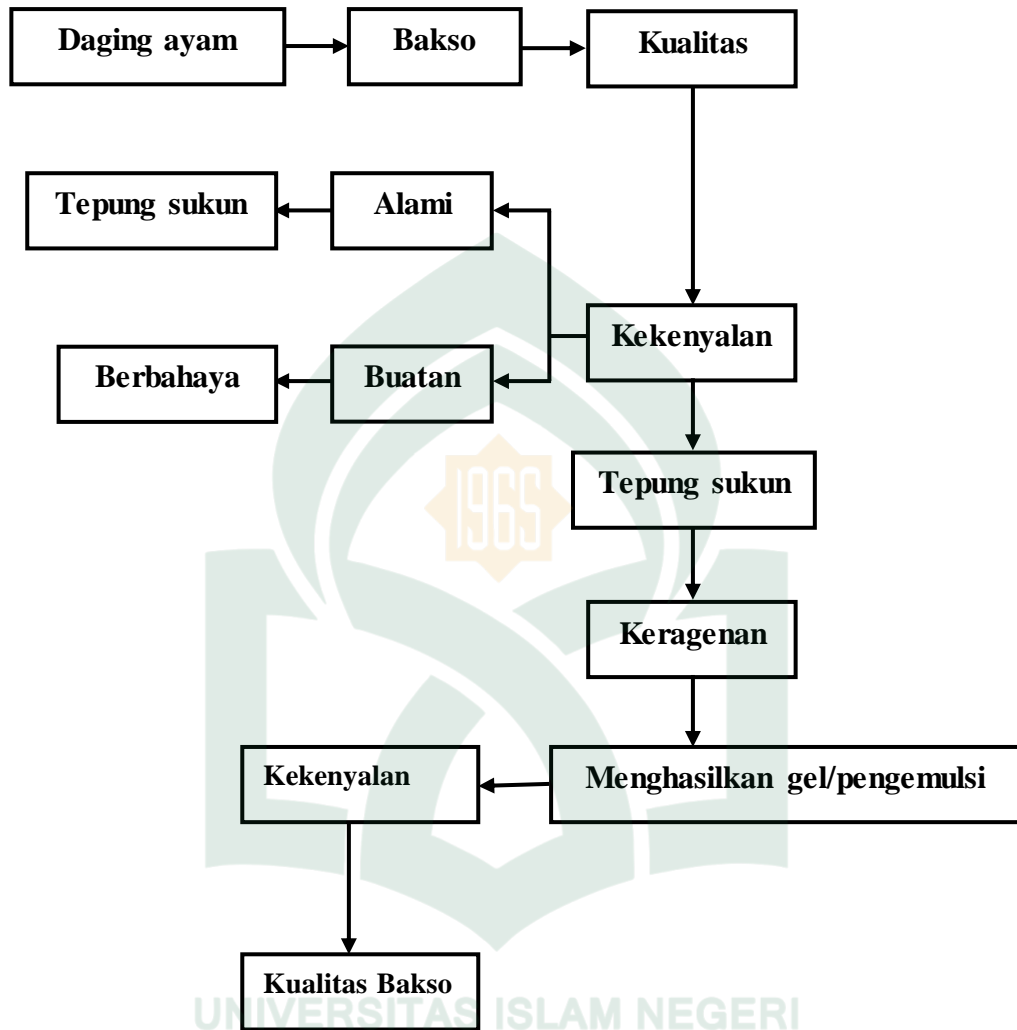
Sukun dapat diolah menjadi tepung, tetapi tepung sukun memiliki karakteristik yang kurang dikehendaki yaitu kurang mengembang dan sedikit mengikat air. Perbaikan kualitas tepung perlu dilakukan supaya pengolahan pangan menjadi lebih luas. Upaya perbaikan kualitas tepung dapat dilakukan dengan memodifikasi sifat-sifat fungsional. Modifikasi sebagai perubahan struktur molekul dari pati dapat dilakukan secara kimia, fisika maupun enzimatik (Pudjihastuti, 2010).

Kadar air produk dipengaruhi oleh jumlah tepung yang ditambahkan, hal ini terjadi karena tepung yang terkandung bersifat menyerap air, sehingga air yang terkandung dalam daging terserap dan mengakibatkan penurunan kadar air. Penambahan tepung bertujuan untuk menambah elastisitas produk. Komposisi tepung sukun yang digunakan adalah kadar air 2,109%., protein 39%, Kadar Abu 2,618%, Serat kasar 4,22% dan karbohidrat 84,70% (Haryanto dan Pangloli, 1992).

Daya ikat air merupakan pengujian untuk mengetahui seberapa besar kemampuan daging dalam mengikat air bebas. Daging dengan daya ikat air rendah akan kehilangan banyak cairan. Sehingga terjadi kehilangan berat. Semakin nilai daya ikat air, maka susut masak daging semakin besar, sehingga kualitas daging semakin rendah karena banyak komponen-komponen terdegradasi (Soeparno, 2009).

Daya lenting merupakan salah satu teknik untuk melihat daya pantul bakso ketika dijatuhkan pada suatu permukaan rata dari suatu ketinggian. Untuk menguji kelentingan bakso terlebih dahulu dibuat dalam bentuk bulatan-bulatan seperti bakso. Pengukuran daya lenting dilakukan dengan cara menjatuhkan bakso pada ketinggian 50 cm sebanyak 5 buah dengan menggunakan gelas ukur kaca. Adapun pembagian skalanya yaitu nilai 2,00 – 3,35 (1/kurang), 3,36 – 4,50 (2/cukup), 4,51 – 5,75 (3/baik), 5,76 – 7,00 (4/terbaik). Pembagian skala bertujuan untuk menghilangkan bias antara jarak pantul dengan tinggi pantulan (Abustam, 2009).

H. Kerangka Pikir



BAB III

METODE PENELITIAN

A. Waktu dan Tempat

Penelitian ini dilaksanakan pada tanggal 13 sampai dengan 18 April 2018 di Laboratorium Teknologi Hasil Ternak Terpadu, Fakultas Sains dan Teknologi Universitas Islam Negeri Alauddin Makassar.

B. Alat dan Bahan

Alat yang digunakan adalah baskom, blender, CD force, alat destilasi, food processor, gelas ukur, gunting, kompor, nampan, pisau, panci, penggiling, pengukur daya ikat air, pengukur daya lenting, piring, sendok, timbangan analitik, tirisasi, aluminium foil, spektrofotometer, penggaris, serta alat tulis dan talenan.

Bahan yang digunakan adalah daging ayam segar yang telah dipisahkan lemaknya, bawang putih, bawang merah, es batu, garam, merica, kertas label, tissue, tepung sukun, tepung tapioca, plastic dan air. Bahan yang digunakan dapat dilihat pada sebagai berikut.

Tabel 3. Komposisi Bahan Penelitian.

Jenis Bahan	Komposisi (gram)	Ration kedaging (%)
Daging ayam	3000	-
Tepung tapioka	180	30
Es batu	60	10
Bawang putih	24	4
Garam	18	3
Bawang goreng	12	2
Merica	6	1
Tepung sukun	0, 187,5, 375, 562,5,	0, 25, 50, 75,

C. Jenis Penelitian

Jenis penelitian ini adalah penelitian kuantitatif dengan metode eksperimen yaitu metode yang digunakan untuk mencari pengaruh perlakuan terhadap yang lain dalam kondisi yang terkendali.

D. Metode Penelitian

1. Model Rancangan

Penelitian ini didesain dengan menggunakan Rancangan Acak Lengkap (RAL), dengan 4 perlakuan dan 5 ulangan. Setiap ulangan menggunakan 5 biji bakso. Adapun rancangan penelitian berdasarkan tepung sukun (*Artocarpus communis*) yang digunakan.

Perlakuan (P0) : 0% tepung sukun (*Artocarpus communis*)

Perlakuan (P1) : 25% tepung sukun (*Artocarpus communis*)

Perlakuan (P2) : 50% tepung sukun (*Artocarpus communis*)

Perlakuan (P3) : 75% tepung sukun (*Artocarpus communis*)

E. Prosedur Penelitian

1. Tahap Persiapan

Sebelum melakukan penelitian alat dan bahan harus disediakan terlebih dahulu. Dalam penelitian ini daging ayam yang digunakan tidak membedakan letak dagingnya dan daging dipisahkan dari lemaknya karena kandungan lemak dari daging ayam tinggi sehingga mengharuskan untuk memisahkan daging ayam dan lemak kemudian digiling menggunakan *food processing machine*, tepung sukun sebagai bahan pengisi dalam pembuatan bakso daging ayam, selain itu bahan lainnya seperti Es batu, tepung tapioka, merica, bawang putih, bawang goreng dan

garam juga disediakan dalam untuk memperkaya rasa pada bakso. Setelah bahan disediakan, selanjutnya bahan dimasukkan dalam *meat mixer* untuk mencampurkan semua bahan menjadi adonan.

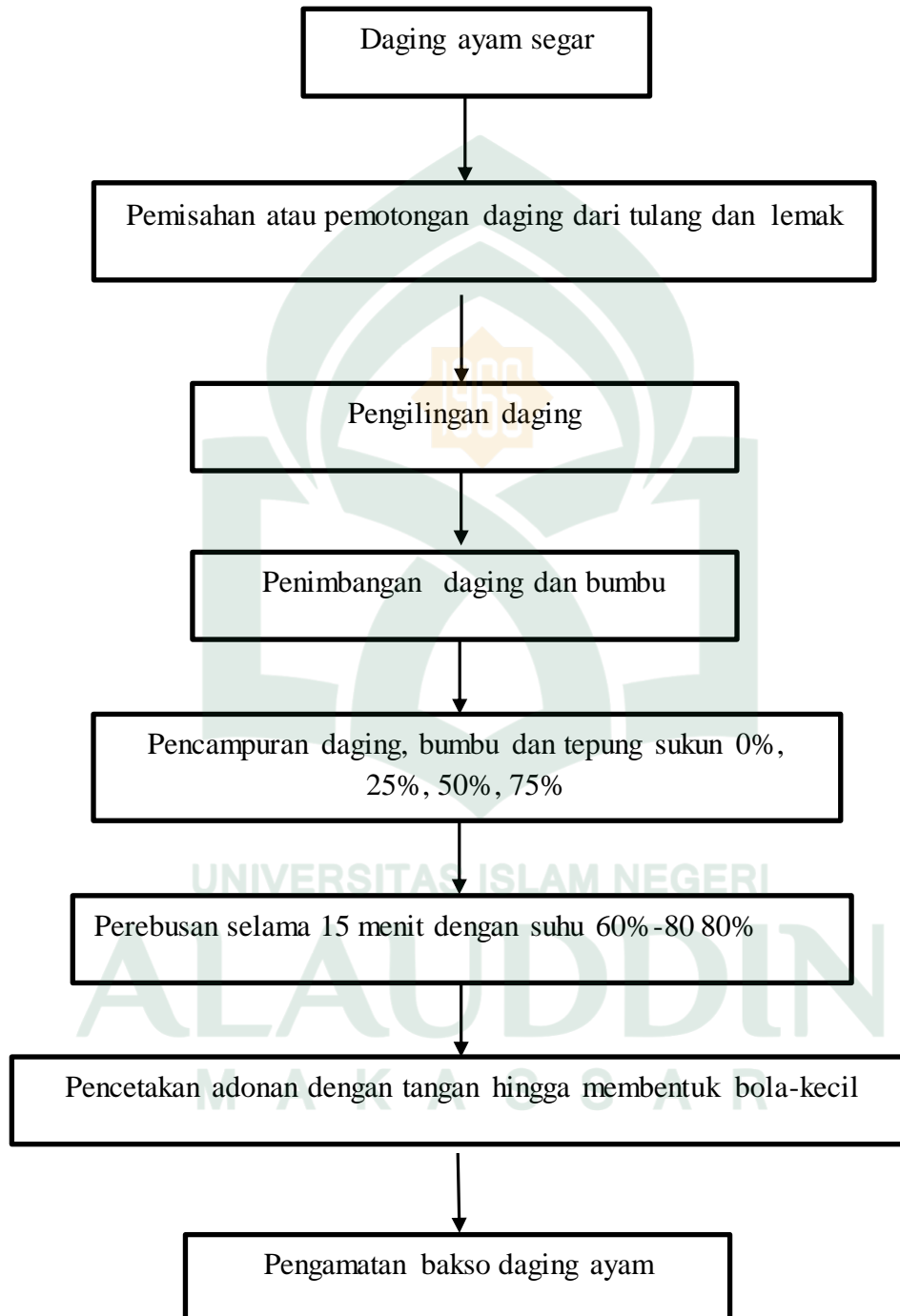
2. Tahap Pelaksanaan

Daging ayam segar yang telah dibersihkan dari tulang dan lemak kemudian ditimbang sebanyak 3000 gram lalu dipotong kecil-kecil bertujuan untuk memudahkan pada saat proses penggilingan menggunakan *food processing machine* sampai halus selama ± 5 menit. Setelah itu daging dimasukkan kedalam *meat mixer*, kemudian ditambahkan es batu 10% dari berat daging yang bertujuan untuk melarutkan bahan-bahan dan bumbu serta mendistribusikan secara merata bahan tersebut dengan daging. Penambahan bumbu yang telah ditimbang seperti bawang putih yang sudah dibelender sebanyak 4%, bawang goreng 2%, merica 1%, serta garam dapur 3% dari berat daging yang bertujuan untuk penyedap rasa. Secara umum garam pada proses memasak digunakan sebagai bahan penyedap rasa dan pemberi rasa asin pada makanan. Selain itu berfungsi sebagai bahan pengawet terutama untuk jenis mikrobia yang tidak tahan dengan kadar garam tinggi. Kemudian ditambahkan tepung sukun sebanyak 0%, 25%, 50 dan 75% setiap perlakuan dari berat daging Tepung berpati sebagai bahan pengisi dapat digunakan untuk meningkatkan daya mengikat air karena mempunyai kemampuan menahan air selama proses pengolahan dan pemanasan lalu di campur sampai adonan yang halus dan homogen selama ± 10 menit. Setelah bahan telah menjadi adonan kemudian dibentuk menjadi bola-bola bakso dengan menggunakan tangan. Bola-bola bakso tersebut direbus dalam air mendidih

selama 15 menit dengan suhu 60-80 °C, kemudian diangkat lalu ditiriskan dan didinginkan kemudian dimasukkan dalam plastik klip. Setelah itu bakso melakukan pengukuran atau pengujian.



Berikut adalah diagram alir pembuatan bakso daging ayam dengan penambahan tepung sukun (*artocarpus cummonis*)



Gambar 5. Diagram Alir Prosedur Pembuatan Bakso Daging Ayam

3. Variabel yang diamati

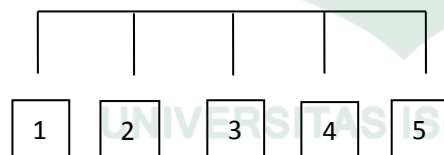
Variabel yang diamati pada proses penelitian ini adalah uji organoleptik dan kualitas fisik pada bakso daging ayam.

a. Uji Organoleptik

Uji organoleptik merupakan uji hedonik bertujuan untuk mengetahui tingkat kesukaan panelis. Dengan menggunakan 15 panelis yang agak terlatih sebagai ulangan. Beberapa indikator yang digunakan adalah rasa, tekstur dan warna, skala penilaian yang digunakan yaitu:

1) Aroma

Sampel bakso diambil secukupnya selanjutnya dilakukan pengamatan terhadap tingkat kesukaan bau (aroma) bakso daging ayam saat didekatkan hidung terasa aroma sukun dan diamati secara viral menggunakan penelis sebanyak 15 orang.

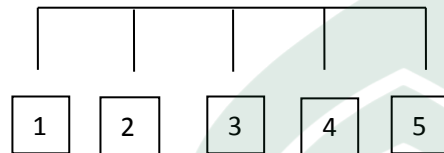


Keterangan:

1. Tidak berbau sukun
2. Kurang beraroma sukun
3. Agak beraroma sukun
4. Beraroma sukun
5. Sangat berasa aroma sukun

2) Rasa Bakso

Sampel bakso diambil secukupnya, selanjutnya dilakukan pengamatan terhadap rasa indera pengecap dan diamati secara visual menggunakan panelis sebanyak 15 orang.

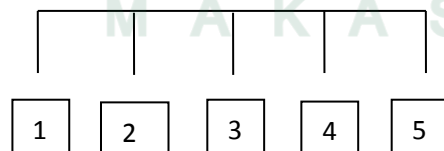


Keterangan:

1. Tidak berasa sukun
2. Kurang berasa sukun
3. Agak berasa sukun
4. Berasa sukun
5. Sangat berasa sukun

3) Tekstur Bakso

Sampel bakso diambil secukupnya, selanjutnya dilakukan pengamatan terhadap tekstur dan sampel dipegang untuk mengetahui tekstur dari sampel yang diamati secara visual menggunakan panelis sebanyak 15 orang.



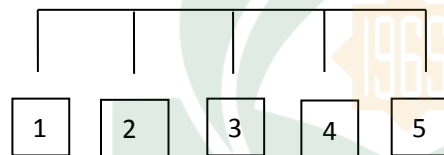
Keterangan:

1. Tidak halus
2. Kurang halus

3. Agak halus
4. SWTHalus
5. Sangat halus

4) Warna Bakso

Sampel bakso diambil secukupnya, selanjutnya dilakukan pengamatan terhadap warna dan diamati secara visual menggunakan panelis sebanyak 20 orang.



Keterangan:

1. Putih
2. Putih pucat
3. Putih kekuningan
4. Kekuningan
5. Kuning Kekuningan

b. Kualitas fisik

1. Daya ikat air

Pengukuran daya ikat air menggunakan rumus sebagai berikut :

$$\text{Daya Ikat Air} = \% \text{ Kadar Air} - \frac{\text{Kandungan Air Bebas}}{300} \times 100\%$$

Pengukuran Daya Ikat Air (Honikel dan Hamm, 1994), Daya ikat air (WHC)

diatas diukur dengan menggunakan metode FPPM (the Filter Paper Press

Method), untuk mencari rumus diatas maka diperlukan pengukuran sebagai berikut:

2. Pengukuran Kandungan Air Bebas dan Penentuan Kadar Air

Kadar air dihitung menggunakan rumus:

$$\text{Kadar air (\%)} = \frac{W3}{W1} \times 100\%$$

Keterangan :

W1 = berat sampel

W3 = kehilangan berat

Kadar air = Penentuan kadar air

3. Daya lenting

Daya lenting menggunakan gelas ukur sebagai tempat tempat pelentingan bakso. Pengukuran daya lenting bakso dilakukan dengan cara menjatuhkan bakso pada ketinggian 50 cm sebanyak 5 buah yang berbeda dalam gelas ukur dari kaca. Tinggi pantulan dari masing-masing bakso dikonversi kedalam 4 skor (1 s/d 4) dengan terlebih awal mencari selisih antara pantulan tertinggi dengan terendah yang kemudian dibagi 4 untuk mendapatkan interval masing-masing skor. Skor 1 merupakan daya lenting kurang, skor 2 merupakan daya lenting agak kurang, skor 3 merupakan daya lenting agak baik, skor 4 merupakan daya lenting baik.

4. Analisis Data

Data yang diperoleh akan dianalisis dengan analisa sidik ragam. Apabila perlakuan berpengaruh nyata, maka dilanjutkan dengan uji BNT (Beda Nyata Terkecil) untuk melihat perbedaan terhadap setiap setiap sampel perlakuan. Hasil penelitian ini akan dianalisa menggunakan Rancangan Acak Lengkap (RAL). Menurut Suryaningsih (2011), model matematika dari Rancangan Acak Lengkap (RAL) yaitu sebagai berikut.

$$Y_{ij} = \mu + \alpha_i + \epsilon_{ij}$$

Keterangan

Y_{ij} = nilai pengamatan dari perlakuan ke-i ulangan ke-j

μ = nilai rata-rata sesungguhnya

α_i = pengaruh perlakuan ke-i

ϵ_{ij} = galat percobaan perlakuan ke-i ulangan ke-j

i = P_1 - P_3 (perlakuan)

j = 1-3 (ulangan)

BAB IV
HASIL DAN PEMBAHASAN

A. Uji Organoleptik

Uji organoleptik merupakan uji hedonik bertujuan untuk mengetahui tingkat kesukaan panelis dengan menggunakan 15 panelis yang agak terlatih sebagai ulangan. Beberapa indikator yang digunakan adalah aroma, rasa, tekstur dan warna.

Tabel 3. Hasil Uji Organoleptik Parameter Aroma pada Bakso Daging Ayam dengan Penambahan Tepung Sukun (*Artocarpus Cummonis*)

Aroma					
ulangan	Perlakuan				rata-rata
	p0	p1	p2	p3	
1	1.66	3.33	4	5	3.4975
2	1.66	4	4	4.33	3.4975
3	2.33	2.66	3.33	4	3.08
4	1	3	3.33	4.33	2.915
5	1.33	2	2.33	4	2.415
rata-rata	1.596	2.998	3.398	4.332	3.081

Keterangan: Skor 1= tidak beraroma sukun, Skor 2= kurang beraroma sukun, Skor 3= cukup beraroma sukun, Skor 4= beraroma sukun, Skor 5= sangat beraroma sukun

Rataan hasil penelitian pada pengujian aroma pada bakso daging ayam dengan penambahan tepung sukun pada perlakuan P₂ memiliki nilai tertinggi kemudian diikuti oleh P₃, P₁, dan P₀. Berdasarkan hal tersebut diketahui bahwa penambahan tepung sukun pada bakso daging ayam terhadap pengujian aroma memberikan pengaruh nyata, dimana pada perlakuan P₃ memiliki aroma khas sukun, penambahan tepung sukun dengan perlakuan berbeda menghasilkan aroma yang berbeda pula dengan bakso pada umumnya, sehingga mempengaruhi aroma

bakso. Analisis ragam dilakukan untuk mengetahui sejauh mana pengaruh penambahan tepung sukun (Lampiran 1) terhadap kualitas bakso daging ayam.

Hasil analisis ragam menyatakan bahwa penambahan tepung sukun pada bakso daging ayam terhadap pengujian aroma memberikan pengaruh nyata ($P > 0,05$). Hal ini dikarenakan aroma yang dihasilkan oleh bakso dipengaruhi oleh aroma daging, aroma tepung sukun, bumbu-bumbu serta bahan lain yang tercampur, sehingga bau atau aroma pada bakso tidak tengik dan terasa khas sukun. Wibowo (2000), mutu sensoris bakso yang menyatakan bahwa, bau khas daging segar rebus dominan, tanpa bau tengik, masak, basi, busuk dan bau bumbu cukup tajam, tapi tidak berlebihan.

Uji Beda Nyata Terkecil (BNT) dilakukan untuk mengetahui perbedaan pengaruh keempat perlakuan terhadap pengujian aroma bakso daging ayam dengan penambahan tepung sukun. Hasil Uji BNT dapat dilihat pada tabel 4 sebagai berikut.

Tabel 4. Hasil Uji BNT Pengaruh Penambahan Tepung Sukun (*Artocappus cummonis*) pada Bakso Daging Ayam Terhadap Pengujian Aroma Bakso

Jenis Perlakuan	Rataan (cm)	Siginfikansi 0,05
P ₀	1.596	A
P ₁	2.998	Ab
P ₂	3.398	Ab
P ₃	4.332	Ab

Keterangan : Huruf yang berbeda kearah kolom menunjukkan berbeda nyata pada taraf nyata 5%

Hasil uji BNT menunjukkan bahwa siginfikansi pengujian aroma antara P₀, P₁, P₂, dan P₃ menunjukkan adanya perbedaan dimana nilai sifisigansi

perlakuan P₁, P₂, dan P₃ menunjukkan adanya perbedaan yang sangat nyata di bandingkan dengan perlakuan P₀.

Tabel 5. Hasil Uji Organoleptik Parameter Rasa pada Bakso Daging Ayam dengan Penambahan Tepung Sukun (*Artocarpus Cummonis*)

Rasa					
ulangan	Perlakuan				rata-rata
	p0	p1	p2	p3	
1	1.33	3	3	4.66	2.9975
2	2	2.66	4	4	3.165
3	1.66	3.33	4	4.66	3.4125
4	1	3	3.33	4.33	2.915
5	1.33	2	2	4	2.3325
rata-rata	1.464	2.798	3.266	4.33	2.9645

Keterangan: Skor 1= tidak beraroma sukun, Skor 2= kurang beraroma sukun, Skor 3= cukup berararoma sukun, Skor 4= beraroma sukun, Skor 5= sangat beraroma sukun

Rataan hasil penelitian pada pengujian rasa pada bakso daging ayam dengan penambahan tepung sukun pada perlakuan P₃ memiliki nilai tertinggi kemudian diikuti oleh P₂, P₁, dan P₀. Berdasarkan hal tersebut diketahui bahwa penambahan tepung sukun pada bakso daging ayam terhadap uji rasa memberikan pengaruh nyata, dimana pada perlakuan P₃ memiliki rasa gurih, enak dan rasa sukun, sehingga mempengaruhi rasa bakso. Analisis ragam dilakukan untuk mengetahui sejauh mana pengaruh penambahan tepung sukun (Lampiran 2) terhadap kualitas bakso daging ayam.

Hasil analisis ragam menyatakan bahwa penambahan tepung sukun pada bakso daging ayam terhadap pengujian rasa memberikan pengaruh nyata ($P > 0,05$). Hal ini dikarenakan rasa dari bakso daging ayam enak, rasa tepung sukun dan bumbu yang tercampur sehingga terasa enak dan gurih. Hal ini sesuai dengan pendapat Kartika dkk(1988) bahwa rasa bakso yang di hasilkan terutama

disebabkan oleh tepung sukun dan bumbu-bumbu lainnya, menimbulkan rasa yang utuh. Bakso daging ayam mempunyai rasa yang baik karena disamping adanya pengaruh dari tepung sukun juga lebih berpengaruh oleh kadar lemak daging ayam.

Uji Beda Nyata Terkecil (BNT) dilakukan untuk mengetahui perbedaan pengaruh keempat perlakuan terhadap pengujian rasa bakso daging ayam dengan penambahan tepung sukun. Hasil Uji BNT dapat dilihat pada tabel 6 sebagai berikut.

Tabel 6. Hasil Uji BNT Pengaruh Penambahan Tepung Sukun (*Artocarpus Cummonis*) pada Bakso Daging Ayam Terhadap Pengujian Rasa Bakso

Jenis Perlakuan	Rataan (cm)	Siginfikansi 0,05
P ₀	1.464	a
P ₁	2.798	ab
P ₂	3.266	ab
P ₃	4.33	b

Keterangan : Huruf yang berbeda kearah kolom menunjukkan berbeda nyata pada taraf nyata 5%

Hasil uji BNT menunjukkan bahwa rataan pengujian rasa antara P₀, P₁, P₂, dan P₃ menunjukkan adanya perbedaan dimana nilai sigifikansi perlakuan P₁ dan P₂ menunjukkan adanya perbedaan sangat nyata di bandingkan dengan perlakuan P₀ dan P₃.

Tabel 7. Hasil Uji Organoleptik Parameter Tekstur pada Bakso Daging Ayam dengan Penambahan Tepung Sukun (*Artocarpus cummonis*)

Tekstur					
ulangan	Perlakuan				rata-rata
	p0	p1	p2	p3	
1	1.66	2.66	3.66	4	2.995
2	1	2	2	3	2
3	1.33	2.33	3	4	2.665
4	3	2.66	2.33	2.33	2.58
5	1.66	1.33	1.66	4	2.1625
rata-rata	1.73	2.196	2.53	3.466	2.4805

Keterangan: Skor 1= tidak beraroma sukun, Skor 2= kurang beraroma sukun, Skor 3= cukup berararoma sukun, Skor 4= beraroma sukun, Skor 5= sangat beraroma sukun

Rataan hasil penilaian pada pengujian tekstur pada bakso daging ayam dengan penambahan tepung sukun pada perlakuan P₃ memiliki nilai tertinggi kemudian diikuti oleh P₂, P₁, dan P₀. Berdasarkan hal tersebut diketahui bahwa penambahan tepung sukun pada bakso daging ayam terhadap pengujian tekstur memberikan pengaruh nyata, dimana pada perlakuan P₃ memiliki tekstur halus dan lebih kenyal sehingga mempengaruhi tekstur bakso. Analisis ragam dilakukan untuk mengetahui sejauh mana pengaruh penambahan tepung sukun(Lampiran 3) terhadap kualitas bakso daging ayam.

Hasil analisis ragam menyatakan bahwa penambahan tepung sukun pada bakso daging ayam terhadap pengujian tekstur memberikan pengaruh nyata ($P > 0,05$). Hal ini dikarenakan tekstur pada bakso daging ayam memiliki tekstur halus, tidak lembek yang disebabkan adanya tepung sukun yang memiliki kandungan amolopektik yang tinggi, sehingga tekstur bakso terasa halus, tidak lembek dan tidak berongga. Hal ini sesuai dengan pendapat Triatmojo (1992)

bahwa tekstur bakso dengan kualitas dan kuantitas daging yang digunakan dengan pengolahan dan bahan-bahan yang di tambahkan.

Uji Beda Nyata Terkecil (BNT) dilakukan untuk mengetahui perbedaan pengaruh keempat perlakuan terhadap pengujian tekstur bakso daging ayam dengan penambahan tepung sukun. Hasil Uji BNT dapat dilihat pada tabel 10 sebagai berikut.

Tabel 8. Hasil Uji BNT Pengaruh Penambahan Tepung Sukun (*Artocarpus Cummonis*) pada Bakso Daging Ayam Terhadap Pengujian Tekstur Bakso

Jenis Perlakuan	Rataan (cm)	Signifikansi 0,05
P ₀	1.73	a
P ₁	2.196	a
P ₂	2.53	a
P ₃	3.466	a

Keterangan : Huruf yang berbeda kearah kolom menunjukkan berbeda nyata pada taraf nyata 5%

Hasil uji BNT menunjukkan bahwa pengujian tekstur antara P₀, P₁, P₂, dan P₃ menunjukkan adanya perbedaan dimana nilai sigifikansi perlakuan P₀, P₁, P₂, dan P₃ menunjukkan bahwa perlakuan ini sangat berpengaruh nyata dengan penambahan tepung sukun.

Tabel 9. Hasil Uji Organoleptik Parameter Warna pada Bakso Daging Ayam dengan Penambahan Tepung Sukun (*Artocarpus Cummonis*)

ulangan	Warna perlakuan				rata-rata
	p0	p1	p2	p3	
1	1.33	2.33	3.33	4.66	2.9125
2	1.66	3	3	4.66	3.08
3	1.66	4	4.33	5	3.7475
4	2.33	3	4	4	3.3325
5	1.66	1.66	2.66	4.66	2.66
rata-rata	1.728	2.798	3.464	4.596	3.1465

Keterangan: Skor 1= tidak beraroma sukun, Skor 2= kurang beraroma sukun, Skor 3= cukup beraroma sukun, Skor 4= beraroma sukun, Skor 5= sangat beraroma sukun

Rataan hasil penelitian pada pengujian warna pada bakso daging ayam dengan penambahan tepung sukun pada perlakuan P₃ memiliki nilai tertinggi kemudian diikuti oleh P₂, P₁, dan P₀. Berdasarkan hal tersebut diketahui bahwa penambahan tepung sukun pada bakso daging ayam terhadap pengujian warna memberikan pengaruh nyata, dimana pada perlakuan P₃ memiliki warna kuning kecoklatan, sehingga mempengaruhi warna bakso. Analisis ragam dilakukan untuk mengetahui sejauh mana pengaruh penambahan tepung sukun(Lampiran 4) terhadap kualitas bakso daging ayam.

Hasil analisis ragam menyatakan bahwa penambahan tepung sukun pada bakso daging ayam terhadap pengujian warna memberikan pengaruh nyata ($P>0,05$). Hal ini dikarenakan warna pada bakso daging ayam berwarna kuning kecoklatan yang disebabkan oleh lamanya pemasakan serta proses pengolahan selama pembuatan bakso. Hal ini sesuai dengan pendapat Xiong (2009) yang menyatakan bahwa secara umum peningkatan penggunaan tepung sukun akan meningkatkan tingkat kuning kecoklatan. Hasil pengujian berbeda dengan penelitian sebelumnya. Hal ini dapat disebabkan oleh pemilihan bahan baku daging yang berbeda.

Uji Beda Nyata Terkecil (BNT) dilakukan untuk mengetahui perbedaan pengaruh keempat perlakuan terhadap pengujian tekstur bakso daging ayam dengan penambahan tepung sukun. Hasil Uji BNT dapat dilihat pada tabel 10 sebagai berikut.

Tabel 10. Hasil Uji BNT Pengaruh Penambahan Tepung Sukun (*Artocarpus Cummonis*) pada Bakso Daging Ayam Terhadap Pengujian Tekstur Bakso

Jenis Perlakuan	Rataan (cm)	Signifikansi 0,05
P ₀	1.728	a
P ₁	2.798	ab
P ₂	3.468	ab
P ₃	4.596	Bc

Keterangan : Huruf yang berbeda kearah kolom menunjukkan berbeda nyata pada taraf nyata 5%

Hasil uji BNT menunjukkan bahwa rata-rata pengujian warna antara P₀, P₁, P₂, dan P₃ menunjukkan adanya perbedaan dimana nilai signifikansi perlakuan P₁, dan P₂ menunjukkan perbedaan yang sangat berpengaruh nyata dibandingkan dengan perlakuan P₀ dan P₃.

Beberapa penulis yang digunakan belum terlatih dalam menilai kualitas bakso. Penulis yang digunakan berasal dari jurusan lain. Seharusnya pengujian terdiri dari juri terlatih dengan jumlah yang banyak. Hal yang dipertimbangkan untuk mendapatkan hasil yang serupah selama satu sesi pengujian, seharusnya juri yang digunakan oleh juri yang sama.

B. Daya Ikat Air

Pengujian daya ikat air merupakan pengujian untuk mengetahui seberapa besar kemampuan daging dalam mengikat air bebas. Daging dengan daya ikat air rendah akan kehilangan banyak cairan. Nilai daya ikat air dengan perebusan 15-45 menit memiliki nilai yang tidak jauh beda dengan perlakuan yang lain. Hasil

penelitian mengenai pengaruh penambahan tepung sukun *Artocapus cummonis* pada bakso daging ayam terhadap rata-rata skor daya ikat air bakso disajikan pada tabel 11.

Tabel 11. Hasil Pengukuran Daya Ikat Air Ke empat pada Bakso Daging Ayam dengan Penambahan Tepung Sukun (*Artocapus cummonis*)

Daya Ikat Air					
Ulangan	Perlakuan				Rata-rata
	P ₀	P ₁	P ₂	P ₃	
1	10.7	10.97	14.36	14.15	12.545
2	11	11.46	12.04	14.4	12.225
3	11.32	11.22	11.03	14.57	12.185
4	11.47	11.05	12.04	15.77	12.582
5	1.39	10.92	11.92	15.55	12.445
Rata-rata	11.18	11.12	12.4	14.89	12,397

Keterangan: Skor 1 = daya lenting kurang baik, skor 2 = daya lenting agak kurang baik, skor 3 = daya lenting cukup baik dan skor 4 = daya lenting baik

Rataan hasil penelitian pada pengujian daya lenting pada bakso daging ayam dengan penambahan tepung sukun Berdasarkan tabel 11 maka dapat diketahui bahwa nilai rata-rata hasil pengukuran daya ikat air memiliki besaran yang berbeda karena nilai rata-rata pengukuran daya ikat air pada bakso daging ayam pada perlakuan P₃ paling tinggi kemudian diikuti oleh P₂, P₁, dan P₀. Pengukuran daya lenting bakso menunjukkan bahwa rata-rata tertinggi terdapat pada persentase tepung sukun P₃ (14.89%). Hal tersebut menunjukkan bahwa perlakuan penambahan tepung sukun sebagai bahan tambahan memberikan perbedaan yang sangat nyata Analisis ragam dilakukan untuk mengetahui sejauh

mana pengaruh penambahan tepung sukun (Lampiran 5) terhadap kualitas bakso daging ayam.

Berdasarkan hal tersebut diketahui bahwa penambahan tepung sukun (*Artocarpus Cummonis*) pada bakso daging ayam terhadap daya lenting memberikan pengaruh nyata pada perlakuan P₁, Namun pada perlakuan P₂ dan P₃ penambahan tepung sukun (*Artocarpus Cummonis*) tidak memberikan pengaruh nyata. Hal ini disebabkan pada perlakuan P₁ kandungan amilopektin pada tepung sukun yang tinggi masih mampu mempertahankan nilai elastisitas bakso seperti pada perlakuan (P₀) karena amilopektin berperan terhadap pengerasan bakso. Namun pada P₂ dan P₃, keberadaan kandungan amilopektin dari tepung sukun yang berlebihan menyebabkan bakso menjadi lebih lunak sehingga elastisitas pada bakso kurang bagus.

Hal ini berarti bahwa penggunaan tepung sukun sebagai *filler* dapat mempertahankan kualitas bakso berdasarkan daya ikat air. Peningkatan nilai kadar air bakso pada perlakuan penambahan tepung sukun sebagai bahan tambahan sesuai dengan pendapat Suryaningsih (2011) yang menyatakan bahwa *filler* bakso akan meningkatkan daya ikat air dipengaruhi oleh susunan antar protein myofibril dan jumlah air. Kandungan amilopektik yang tinggi pada tepung sukun, menyebabkan susunan jarak antar protein myofibril menjadi lebih besar sehingga air yang tidak dapat keluar dari rongga yang terbentuk dan menyebabkan nilai daya ikat air bakso menjadi semakin lebih tinggi.

Untuk mengetahui pengaruh nyata terhadap daya ikat air bakso daging ayam, maka dilakukan uji BNT. Hasil uji BNT daya ikat air bakso daging ayam dapat dilihat pada table 12 berikut:

Tabel 12. Hasil Uji BNT Tepung Sukun (*Artocappus cummonis*) terhadap Kualiatas Bakso Daging Ayam

Jenis Perlakuan	Rataan (cm)	Siginfikansi 0,05
P ₀	11.18	a
P ₁	11.12	a
P ₂	12.4	a
P ₃	14.89	b

Keterangan : Huruf yang berbeda kearah kolom menunjukkan berbeda nyata pada taraf nyata 5%

Hasil uji BNT menunjukkan bahwa rataan daya lenting antara P₀, P₁, P₂ dan P₃ menunjukkan adanya perbedaan yang sangat nyata diatara P₀, P₁, P₂ dimana nilai sifisigansi perlakuan P₃ lebih tinggi dibandingkan P₀, P₁, P₂ yang tidak menunjukkan adanya perbedaan nyata.

C. Daya Lenting

Pengukuran daya lenting sangat berpengaruh dengan kekenyalan bakso. Bakso yang memiliki kekenyalan yang tinggi akan memiliki kelentingan yang tinggi, sebaliknya bakso dengan kekenyalan rendah akan memiliki kelentingan yang rendah pula. Hasil penelitian mengenai pengaruh penambahan tepung sukun *Artocapus cummonis* pada bakso daging ayam terhadap rata-rata skor daya lenting bakso disajikan pada tabel 13.

Tabel 13. Hasil Pengukuran Daya Lenting Kelima pada Bakso Daging Ayam dengan Penambahan Tepung Sukun (*Artocarpus cummonis*)

Daya Lenting					
Ulangan	Perlakuan				Rata-rata
	P ₀	P ₁	P ₂	P ₃	
1	9.1	8.68	4.2	2.84	9.928
2	6.1	7.84	4.6	1.9	8.176
3	6.6	7.26	4.2	2.32	8.152
4	6.2	6	4.2	2.32	7.488
5	5.5	5.5	4.2	2.32	7.008
Rata-rata	6.7	7.056	4.28	2.34	5.094

Keterangan: Skor 1 = daya lenting kurang baik, skor 2 = daya lenting agak kurang baik, skor 3 = daya lenting cukup baik dan skor 4 = daya lenting baik

Rataan hasil penelitian pada pengukuran daya ikat air bakso daging ayam dengan penambahan sukun adalah pada perlakuan P₁ kemudian diikuti oleh P₀, P₂, dan P₃. Hasil tersebut menunjukkan bahwa penambahan tepung sukun (*Artocarpus Cummonis*) pada bakso daging ayam terhadap daya ikat air memberikan pengaruh nyata pada perlakuan P₁, dan P₀. Namun pada perlakuan P₃, penambahan tepung sukun (*Artocarpus Cummonis*) tidak memberikan pengaruh nyata. Analisis ragam dilakukan untuk mengetahui sejauh mana pengaruh penambahan tepung sukun (Lampiran 6) terhadap kualitas bakso daging ayam.

Berdasarkan analisis ragam, bakso daging ayam dengan penambahan tepung sukun memberikan pengaruh nyata terhadap daya ikat air bakso ($P > 0,05$). Kekenyalan bakso dipengaruhi oleh bahan pengisi, bahan pengikat dan bahan tambahan lainnya (Wibowo, 2000). Hasil perhitungan skor pada rataan

hasil pengukuran daya lenting menunjukkan bahwa perlakuan P_0 dan P_1 memperoleh skor 4 (daya lenting baik), kemudian P_2 memperoleh skor 2 (daya lenting agak kurang) sementara P_3 memperoleh skor 1 (daya lenting kurang). Berdasarkan hal tersebut diketahui bahwa penambahan tepung sukun (*Artocapus cummonis*) pada bakso daging ayam terhadap daya lenting tidak memberikan pengaruh nyata pada perlakuan P_1 , Namun pada perlakuan P_2 dan P_3 memberikan pengaruh nyata menurunkan daya lenting bakso.

Uji Beda Nyata Terkecil (BNT) dilakukan Untuk mengetahui perbedaan pengaruh keempat perlakuan terhadap daya lenting bakso daging ayam.

Tabel 8. Hasil Uji BNT Tepung Sukun (*Artocapus cummonis*) terhadap Kualitas Bakso Daging Ayam

Jenis Perlakuan	Rataan (cm)	Signifikansi
P_0	6.7	C
P_1	7.056	C
P_2	4.28	B
P_3	2.34	A

Keterangan : Huruf yang berbeda kearah kolom menunjukkan berbeda nyata pada taraf nyata 5%

Hasil uji BNT memperlihatkan bahwa P_0 dan P_1 tidak memperlihatkan adanya perbedaan yang nyata ($P < 0,05$). Sementara P_0 terhadap P_2 , dan P_3 menunjukkan adanya perbedaan karena dimana nilai rata-rata perlakuan P_0 , P_1 lebih tinggi dibandingkan dengan perlakuan P_2 dan P_3 . Adanya pengaruh dan perbedaan penambahan tepung sukun (*artocapus cummonis*).

Menurut Ikhlas (2011) menyatakan bahwa hal ini berarti bahwa penggunaan tepung sukun sebagai penambahan tepung tapioka mampu mempertahankan nilai elastisitas bakso. Pada P_1 Kandungan amilopektin pada tepung sukun yang tinggi masih mampu mempertahankan nilai elastisitas bakso seperti pada perlakuan tanpa penggunaan tepung sukun (P_0) karena amilopektin berperan terhadap kelekatan bakso. Namun pada P_2 dan P_3 , keberadaan kandungan amilosa dari tepung sukun yang cukup besar /berlebihan menyebabkan bakso menjadi keras dengan elastisitas yang cenderung menurun. Hal tersebut sesuai dengan pendapat Suryaningsih (2011) yang menyatakan bahwa peningkatan tepung sukun oleh kandungan amilosa tepung sukun (22,52%) yang lebih tinggi dari amilosa tepung tapioka menyebabkan bakso menjadi keras sehingga meningkatkan daya potongnya (Suryaningsih, 2011).

BAB V

PENUTUP

A. Kesimpulan

Berdasarkan hasil dan pembahasan dari penelitian yang dilakukan maka ditarik kesimpulan bahwa:

1. Terdapat pengaruh penambahan tepung sukun (*Artocarpus cummonis*) dengan level yang berbeda terhadap kualitas bakso organoleptik (aroma, rasa, tekstur dan warna) bakso daging ayam .
2. Penambahan level yang paling optimal dalam penambahan tepung sukun(*Artocarpus Cummonis*) terhadap pembuatan bakso daging ayam yaitu tidak lebih dari 50% dari berat daging disebabkan semakin banyak campuran tepung sukun maka kualitas bakso akan mengeras.
3. Kandungan tepung sukun (*Artocarpus Cummonis*) dapat berfungsi sebagai *Binder* dimana tepung ubi kayu sebagai bahan pengikat yang mampu meningkatkan daya ikat air dan *Filler* pada tepung sukun dapat berfungsi sebagai bahan pengisi yang mampu memadatkan bakso atau tidak berongga selama penggunaan tepung tidak berlebihan

B. Saran

Pada pembuatan bakso daging ayam dengan penambahan tepung sukun (*Artocarpus Cummonis*) tidak lebih dari 50% dari berat daging karena akan mempengaruhi kualitas bakso daging ayam.

DAFTAR PUSTAKA

- Aberle, H.B, Forrest, J. C. D. Hendrick., M. D. Jugde dan R. A. Markel. 2001, *Principle Of Mead Science*. Kendal/Hunt Publishing:Lowa.
- Abustam.E dan H. M. Ali.2010. *Kemampuan Mengikat Air (Water Holding Capacity) dan Daya Putus Daging Sapi Bali Prarigor Melalui Tingkat Penambahan Asap Cair*.Laporan Penelitian DIPA Fakultas Peternakan TA 2010. Fakultas Peternakan Universitas: Hasanuddin.
- Agustin, S. 2011. *Kajian Pengaruh Hidrokoloid dan CaCl₂ terhadap Profil Gelatinisasi Bahan Baku serta Aplikasinya pada Bihun Sukun*. Sekolah Pasca Sarjana. Institut Pertanian Bogor.
- Anonimus, 1994. *Cara Meningkatkan Budidaya Ayam Ras Pedaging (broiler)*. Penerbit Pustaka Nusatama: Yogyakarta.
- Aptindo.2012. *Minta Pengamanan Terigu Impor*.<http://bisniskeuangan.kompas.com/read/2012/11/16/02423234/Aptido.Minta.Pengamanan.Terigu.Impor>.Diakses pada tanggal 13 oktober 2017.
- Astuti, E.F. 2009.*Pengaruh Jenis Tepung dan Cara Pemasakan terhadap Mutu Bakso dari Surimi Ikan Hasil Tangkap Sampingan (HTS)*.Skripsi.Fakultas Perikanan dan Ilmu Kelautan.Institut Pertanian Bogor. Bogor.
- Astawan, W. 1989, *Teknologi Pengolahan Pangan Tepat Guna*. Cv Akademika Pressido:Jakarta.
- BPS. 2012. *Perkembangan Beberapa Indikator Utama Sosial-Ekonomi Indonesia*. <http://www.bps.go.id/aboutus.php?booklet=1>.Diakses pada tanggal 13 oktober 2017.
- Cross H.R., and A. J. Overby.1988. *Meat Science and Technology in Old Animal Science*. Elsevier Publishing Company Inc:Ney York)
- Deddy Muchtadi, 2009. *Prinsip Teknologi Pangan Sumber Protein*. Alfabeta: Bandung.
- Depertemen kesehatan,.1996. *Tepung Sukun terhadap Kualitas Fisik Bakso Daging Ayam*. Universitas Brawijaya, Malang.
- Dewi, Ika Atsari, dan Imam Santoso, 2007. *Aplikasi Metode AHP (Analytical Hierachy Process) dalam Menganalisis Faktor-faktor yang Mempengaruhi Mutu Bakso Ikan Kemasan*. Fakultas Teknologi Pertanian Ub:Malang.

- Djaafar, T. F., dan S. Rahayu. 2005. *Pemanfaatan Sukun sebagai Pangan Alternatif. Jurnal Agros Vol.6, No.2, Januari 2005 : 133-141 Balai Pengkajian Teknologi Pertanian.*
- Doghir, 1998. *Cara Meningkatkan Budidaya Ayam Ras Pedaging (broiler).* Penerbit Pustaka Nusatama: Yogyakarta.
- Dwiloka, B dan Atmomarsono. 2007. *Kandungan Logam Berat Pada Daging Dada Dan Paha Ayam Bloiler Yang Diperlihatkan Dengan Sistem Kndungan Panggung Setelah Direbus Dan Dikukus.* Staf Dosen Pada Laboratorium Tehnologi Hasil ternak. Fakultas Peternakan, UNDIP.
- Ekawidiasta, O. 2003. *Karakteristik Tepung Sukun (Artocarpus Altilis) dengan Menggunakan Pengering Kabinet dan Aplikasinya untuk Substitusi Tepung Terigu pada Pembuatan Roti Tawar.* Skripsi Fakultas Teknologi Pertanian Institut Pertanian Bogor.
- Forrest, J.G., E. D. Alberle., H. B. Hendrick., M.D. Jedge dan R. A. Markel. *Principles of Meat Science.* W.H. Freeman: San Fansisco.
- Graham, H.D, de Bravo E.N. 1981. *Composition of the Breadfruit. Journal Food Sci 46: 535-539.*
- Haryanto, P dan P. Pangloli. 1992. *Potensi dan Pemanfaatan Sagu.* Kanisius, Yogyakarta.
- Indarmono, T.P. 1987. *Pengaruh Lama Pelyuan dan Jenis Daging Karkas Seta Jumlah Es yang Ditambahkan ke dalam Adonan Fisikokimia Bakso Sapi.* Fakultas teknologi Petranian: Bogor.
- Kramlich, W.E. Sausage Products. J.F. Price and B.S Schweigert. Editor. 1971 *The Science of Meat and Meat Product.* 2nd W.H Freeman and Co: San Francisco.
- Kosarara, 2009. *Kandungan Gizi dan Palatabilitas Bakso Campuran Daging dan Jantung Sapi .* Skripsi. Fakultas Peternakan. Institut Pertanian Bogor, Bogor.
- Koswara, S. 2006. *Sukun sebagai Cadangan Pangan Alternatif.* www.bookpangan.com. Diakses pada tanggal 13 Oktobel 2017.
- Lies Suprapti, (2002). *Tepung Sukun Pembuatan dan Pemanfaatannya.* Kanisius, Yogyakarta.
- Marton, L.H., 1982. *Food Flovor Part A,* Elisevier Scientific Pubshing Company Amsterdam Oxford: New York.

- Muchtadi, Tien R. 1997. *Petunjuk Laboratorium Teknologi Proses Pengolahan Pangan*. PAU Pangan dan Gizi IPB: Bogor
- Ngadiwaluyo dan Suharjito 2003. *Teknologi Pengolahan Tepung Sukun dan Pemanfaatan untuk Berbagai Produk Makanan Olahan*. <http://pustaka.litbang.deptan.go.id/publikasi/wr252037.pdf>, diakses 15 Oktobel 2017.
- Nurwantoro dan A S. Djarijah. 1997. *Mikrobiologi Pangan Hewani-Nabati*. Kanisius, Yogyakarta.
- Octaviani, Y. 2002. *Kandungan Gizi dan Palatabilitas Bakso Campuran Daging daan Jantung Sapi*. Skripsi. Fakultas Peternakan. Intitut Pertanian Bogor, Bogor
- Pitojo, S. 1992. *Budidaya Sukun*. Kanisius. Yogyakarta.
- Pudjihastuti, I. 2010. *Pengembangan Proses Inovatif Kombinasi Reaksi Hidrolisis Asam dan Reaksi Photokimia UV untuk Produksi Pati Termodifikasi dari Tapioka*. Thesis Universitas Diponegoro Semarang.
- Rasyaf. M, 1992. *Beternak Ayam Petelur*. Penebar Swadaya: Jakarta.
- Reinnencus, G. 1994, *Source Book Of Flavour*. 2nd Edition. Chapman and Hall: Ney York.
- Rieuwpassa, F. J., Santoso, J., dan Trilaksani ,W. Karakterisasi Sifat Fungsional Kosentrat Protein Telur Ikan Cakalang (*Katsuwonus Pelamis*). *Jurnal Ilmu dan Teknologi Kelautan Tropis*, Vol. 5, No. 2, Hlm. 299-309, Departemen Teknologi Hasil Perairan, Institut Pertanian Bogor, Bogor.
- Singgih Wibowo, 2006. *Pembuatan Bakso Ikan dan Bakso Daging*. Penebar Swadaya: Jakarta.
- Situmorang, Erikson N, 2008. *Pengawetan Daging Ayam (Gallus Gallus domesticus) dengan Larutan Garam Dingin*. Fakultas Pertanian Universitas Sumatera Utara: Medan.
- Soeparno. 1996. *Ilmu dan Teknologi Daging, Edisi ke- 3* . Gajah Mada University Press, Yogyakarta.
- 1992. *Komposisi Tubuh dan Evaluasi Daging Dada sebagai Pedoman Penilaian Kualitas Produk Ayam Kampung Jantan*. Buletin Peternakan Vol. 16. Fakultas Peternakan Universitas Gajah Mada: Yogyakarta.
- 2009. *Ilmu Dan Teknologi Daging*. Gajah Mada Universitas Press. Yokyatarta.

- Soeparno, 2004. *Ilmu dan Teknologi Daging*. UGM-Press:Yogyakarta.
- Suprijatna. 2005. *Ilmu dan Teknologi Daging, Edisi ke- 3* . Gadjah Mada University Press, Yogyakarta.
- Suryaningsih, L. 2011. *Potensi Penggunaan Tepung Buah Sukun terhadap Kualitas Kimia dan Fisik Sosis Kuda (Effect of Breadfruit Flour on Chemical and Physical Quality of Horse Sausage)*. Seminar Nasional Teknologi Peternakan dan Veteriner 2011.
- Suyanti.2001. *Teknologi Pengolahan Tepung Sukun dan Pemanfaatannya untuk Berbagai Produk Makanan Olahan*. Balai Penelitian Pasca Panen Pertanian. Jakarta.
- Suyatma, N. 2009. *Analisis Warna*. Bogor: Fakultas Teknologi Pangan IPB.
- Taylor MB dan Tuia VS. 2007. *Breadfruit In The Pacific Region*. ISHS Acta Horticulture.
- Triatmojo, S. (1992). *Pengaruh Penggantian Daging Sapi, dengan Daging Kerbau, Ayam Dan Kelinci Pada Komposisi dan Kualitas Bakso*. Laporan Penelitian Fakultas Peternakan Universitas Gajah Mada. Yogyakarta.
- Wargiono J., 1979. *Ubi Kayu dan Cara Bercocok Tanamnya*. Lembaga Pusat Penelitian Pertanian,:Bogor.
- Wibowo, S. 1995. *Pembuatan Bakso Ikan dan Bakso Daging*. Penebar Swadaya. Jakarta.
- 2000. *Pembuatan Bakso Ikan dan Bakso Daging*. Jakarta: Penebar Swadaya
- 2003. *Pembuatan Bakso Ikan dan Bakso Daging*. Edisi ke-7. Penebar Swadaya. Jakarta.
- Widowati, S, Suismono, S. Nugraha Suyanti, Rahmawati, Kuntati, T. Jafar, Suarni dan Suhardjo. 2002. *Penelitian Teknologi Pengolahan Tepung Sukun*. Balai Penelitian Pascapanen Pertanian. Badan Litbang Pertanian.
- 2001. *Prospek Tepung Sukun Untuk Berbagai Produk Makanan Olahan Dalam Upaya menuju Diversifikasi Pangan*. <http://www.google.com>.
- S., B.A.S. Santosa, R. Sunarlim, Hernani, Suismono, R. Rachmat, I. Mulyawanti, Febriyezi, dan H. Herawati. 2010. *Model Penerapan Teknologi Produksi 1 Ton Tepung Sukun Bermutu Premium dengan Efisiensi Biaya Produksi 50% dan Pengembangan 5*

Macam Produk Olahannya (Snack Food) di Kabupaten Cilacap. Balai Besar Penelitian dan Pengembangan Pascapanen Pertanian. Badan Penelitian dan Pengembangan Pertanian Kementerian Pertanian Bogor.

Widyaningsih, T.D. dan E.S. Murtini. 2006. *Alternatif Pengganti Formalin pada Produk Pangan.* Trubus Agrisarana, Surabaya.

Widyotomo, S., Mulato, S., dan Suharyanto, E. 2007. *Pengaruh Penggilingan Biji Kakao Pascasangai Terhadap Perubahan Distribusi Ukuran Keping Biji.* Pelita Perkebunan: Jakarta.



LAMPIRAN 1

ONEWAY uji_organoleptik_aroma BY perlakuan
 /STATISTICS DESCRIPTIVES HOMOGENEITY
 /PLOT MEANS
 /MISSING ANALYSIS
 /POSTHOC=TUKEY LSD ALPHA(0.05).

Oneway

[DataSet0]

Descriptives

uji_organolepti
 k_aroma

	N	Mean	Std. Deviation	Std. Error	95% Confidence Interval for Mean		Minimum	Maximum
					Lower Bound	Upper Bound		
0%	4	1.6625	.54298	.27149	.7985	2.5265	1.00	2.33
25%	4	2.8300	1.13985	.56993	1.0162	4.6438	1.33	4.00
50%	4	3.2500	.95743	.47871	1.7265	4.7735	2.00	4.00
75%	4	3.4975	1.10705	.55352	1.7359	5.2591	2.33	5.00
5	4	4.1650	.19053	.09526	3.8618	4.4682	4.00	4.33
Total	20	3.0810	1.14998	.25714	2.5428	3.6192	1.00	5.00

Test of Homogeneity of Variances

uji_organoleptik_aroma

Levene Statistic	df1	df2	Sig.
1.537	4	15	.242

ANOVA

uji_organoleptik_aroma

	Sum of Squares	df	Mean Square	F	Sig.
Between Groups	13.809	4	3.452	4.575	.013
Within Groups	11.318	15	.755		
Total	25.127	19			

Post Hoc Tests

Multiple Comparisons

Dependent Variable: uji_organoleptik_aroma

	(I) perlakuan	(J) perlakuan	Mean Difference (I-J)	Std. Error	Sig.	95% Confidence Interval	
						Lower Bound	Upper Bound
Tukey HSD	0%	25%	-1.16750	.61422	.358	-3.0642	.7292
		50%	-1.58750	.61422	.124	-3.4842	.3092
		75%	-1.83500	.61422	.060	-3.7317	.0617
		5	-2.50250*	.61422	.008	-4.3992	-.6058
	25%	0%	1.16750	.61422	.358	-.7292	3.0642
		50%	-.42000	.61422	.957	-2.3167	1.4767
		75%	-.66750	.61422	.811	-2.5642	1.2292
		5	-1.33500	.61422	.242	-3.2317	.5617
	50%	0%	1.58750	.61422	.124	-.3092	3.4842
		25%	.42000	.61422	.957	-1.4767	2.3167
		75%	-.24750	.61422	.994	-2.1442	1.6492
		5	-.91500	.61422	.584	-2.8117	.9817
	75%	0%	1.83500	.61422	.060	-.0617	3.7317
		25%	.66750	.61422	.811	-1.2292	2.5642
		50%	.24750	.61422	.994	-1.6492	2.1442
		5	-.66750	.61422	.811	-2.5642	1.2292

	5	0%	2.50250*	.61422	.008	.6058	4.3992
		25%	1.33500	.61422	.242	-.5617	3.2317
		50%	.91500	.61422	.584	-.9817	2.8117
		75%	.66750	.61422	.811	-1.2292	2.5642
LSD	0%	25%	-1.16750	.61422	.077	-2.4767	.1417
		50%	-1.58750*	.61422	.021	-2.8967	-.2783
		75%	-1.83500*	.61422	.009	-3.1442	-.5258
	5		-2.50250*	.61422	.001	-3.8117	-1.1933
	25%	0%	1.16750	.61422	.077	-.1417	2.4767
		50%	-.42000	.61422	.505	-1.7292	.8892
		75%	-.66750	.61422	.294	-1.9767	.6417
	5		-1.33500*	.61422	.046	-2.6442	-.0258
	50%	0%	1.58750*	.61422	.021	.2783	2.8967
		25%	.42000	.61422	.505	-.8892	1.7292
		75%	-.24750	.61422	.693	-1.5567	1.0617
	5		-.91500	.61422	.157	-2.2242	.3942
	75%	0%	1.83500*	.61422	.009	.5258	3.1442
		25%	.66750	.61422	.294	-.6417	1.9767
		50%	.24750	.61422	.693	-1.0617	1.5567
	5		-.66750	.61422	.294	-1.9767	.6417
	5	0%	2.50250*	.61422	.001	1.1933	3.8117
		25%	1.33500*	.61422	.046	.0258	2.6442
		50%	.91500	.61422	.157	-.3942	2.2242
		75%	.66750	.61422	.294	-.6417	1.9767

*. The mean difference is significant at the 0.05 level.

Homogeneous Subsets

uji_organoleptik_aroma

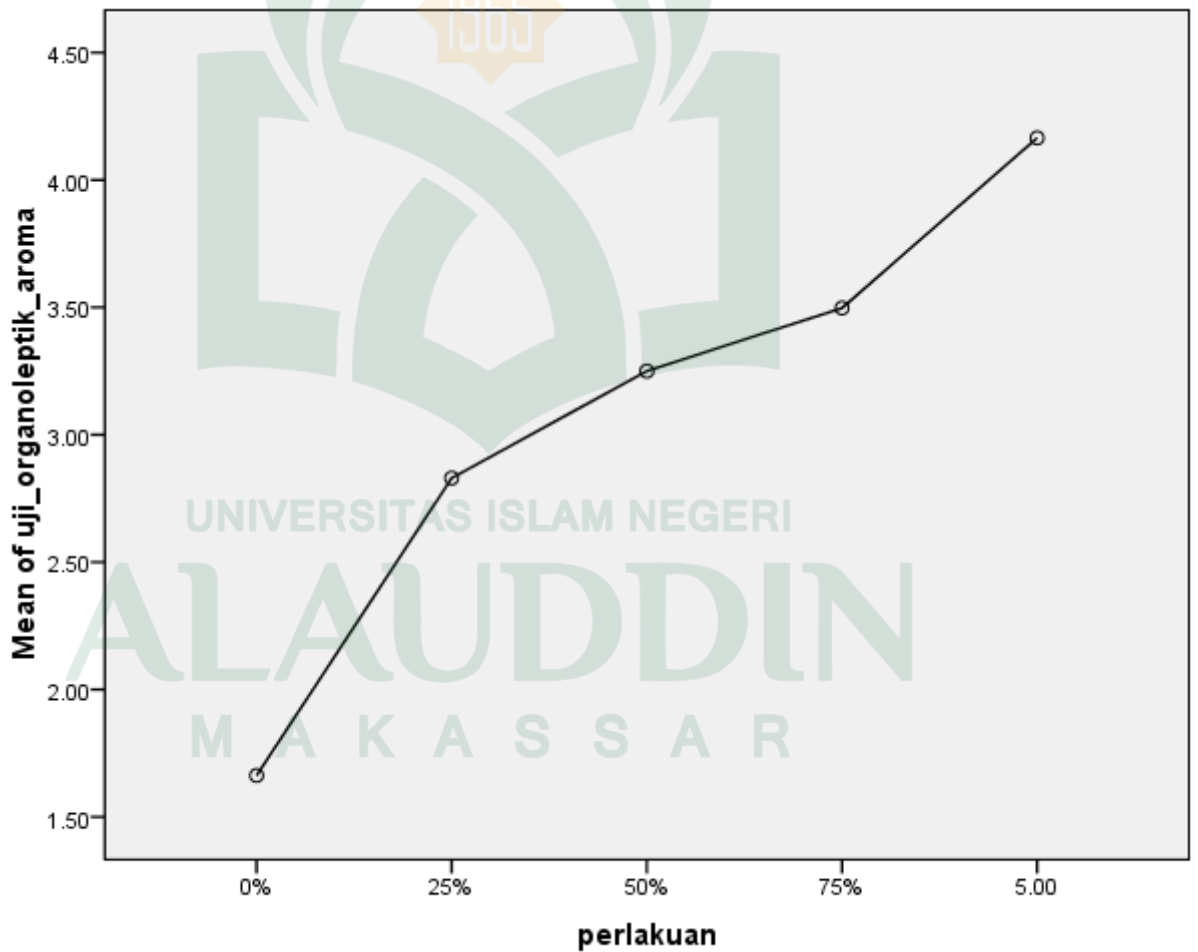
Perlakuan	N	Subset for alpha = 0.05	
		1	2

Tukey HSD ^a	0%	4	1.6625	
	25%	4	2.8300	2.8300
	50%	4	3.2500	3.2500
	75%	4	3.4975	3.4975
	5	4		4.1650
	Sig.		.060	.242

Means for groups in homogeneous subsets are displayed.

a. Uses Harmonic Mean Sample Size = 4.000.

Means Plots



LAMPIRAN 2

ONEWAY uji_organoleptik_rasa BY perlakuan
 /STATISTICS DESCRIPTIVES HOMOGENEITY
 /PLOT MEANS
 /MISSING ANALYSIS
 /POSTHOC=TUKEY LSD ALPHA(0.05).

Oneway

[DataSet0]

Descriptives

uji_organoleptik_ra
 sa

	N	Mean	Std. Deviation	Std. Error	95% Confidence Interval for Mean		Minimum	Maximum
					Lower Bound	Upper Bound		
0%	4	1.4975	.42991	.21496	.8134	2.1816	1.00	2.00
25%	4	2.5800	.87708	.43854	1.1844	3.9756	1.33	3.33
50%	4	3.0000	.81650	.40825	1.7008	4.2992	2.00	4.00
75%	4	3.4975	1.13644	.56822	1.6892	5.3058	2.00	4.66
5	4	4.2475	.31595	.15798	3.7448	4.7502	4.00	4.66
Total	20	2.9645	1.16893	.26138	2.4174	3.5116	1.00	4.66

Test of Homogeneity of Variances

uji_organoleptik_rasa

Levene Statistic	df1	df2	Sig.
1.083	4	15	.400

ANOVA

uji_organoleptik_rasa

	Sum of Squares	df	Mean Square	F	Sig.
Between Groups	16.925	4	4.231	7.024	.002
Within Groups	9.036	15	.602		
Total	25.962	19			

Post Hoc Tests

Multiple Comparisons

Dependent Variable: uji_organoleptik_rasa

	(I) perlakuan	(J) perlakuan	Mean Difference (I-J)	Std. Error	Sig.	95% Confidence Interval	
						Lower Bound	Upper Bound
Tukey HSD	0%	25%	-1.08250	.54882	.325	-2.7772	.6122
		50%	-1.50250	.54882	.095	-3.1972	.1922
		75%	-2.00000*	.54882	.017	-3.6947	-.3053
		5	-2.75000*	.54882	.001	-4.4447	-1.0553
	25%	0%	1.08250	.54882	.325	-.6122	2.7772
		50%	-.42000	.54882	.937	-2.1147	1.2747
		75%	-.91750	.54882	.478	-2.6122	.7772
		5	-1.66750	.54882	.055	-3.3622	.0272
	50%	0%	1.50250	.54882	.095	-.1922	3.1972
		25%	.42000	.54882	.937	-1.2747	2.1147
		75%	-.49750	.54882	.890	-2.1922	1.1972
		5	-1.24750	.54882	.207	-2.9422	.4472
	75%	0%	2.00000*	.54882	.017	.3053	3.6947
		25%	.91750	.54882	.478	-.7772	2.6122
		50%	.49750	.54882	.890	-1.1972	2.1922
		5	-.75000	.54882	.657	-2.4447	.9447
5	0%	2.75000*	.54882	.001	1.0553	4.4447	

		25%	1.66750	.54882	.055	-.0272	3.3622
		50%	1.24750	.54882	.207	-.4472	2.9422
		75%	.75000	.54882	.657	-.9447	2.4447
LSD	0%	25%	-1.08250	.54882	.067	-2.2523	.0873
		50%	-1.50250*	.54882	.015	-2.6723	-.3327
		75%	-2.00000*	.54882	.002	-3.1698	-.8302
		5	-2.75000*	.54882	.000	-3.9198	-1.5802
	25%	0%	1.08250	.54882	.067	-.0873	2.2523
		50%	-.42000	.54882	.456	-1.5898	.7498
		75%	-.91750	.54882	.115	-2.0873	.2523
		5	-1.66750*	.54882	.008	-2.8373	-.4977
	50%	0%	1.50250*	.54882	.015	.3327	2.6723
		25%	.42000	.54882	.456	-.7498	1.5898
		75%	-.49750	.54882	.379	-1.6673	.6723
		5	-1.24750*	.54882	.038	-2.4173	-.0777
	75%	0%	2.00000*	.54882	.002	.8302	3.1698
		25%	.91750	.54882	.115	-.2523	2.0873
		50%	.49750	.54882	.379	-.6723	1.6673
		5	-.75000	.54882	.192	-1.9198	.4198
5	0%	2.75000*	.54882	.000	1.5802	3.9198	
	25%	1.66750*	.54882	.008	.4977	2.8373	
	50%	1.24750*	.54882	.038	.0777	2.4173	
	75%	.75000	.54882	.192	-.4198	1.9198	

*. The mean difference is significant at the 0.05 level.

Homogeneous Subsets

uji_organoleptik_rasa

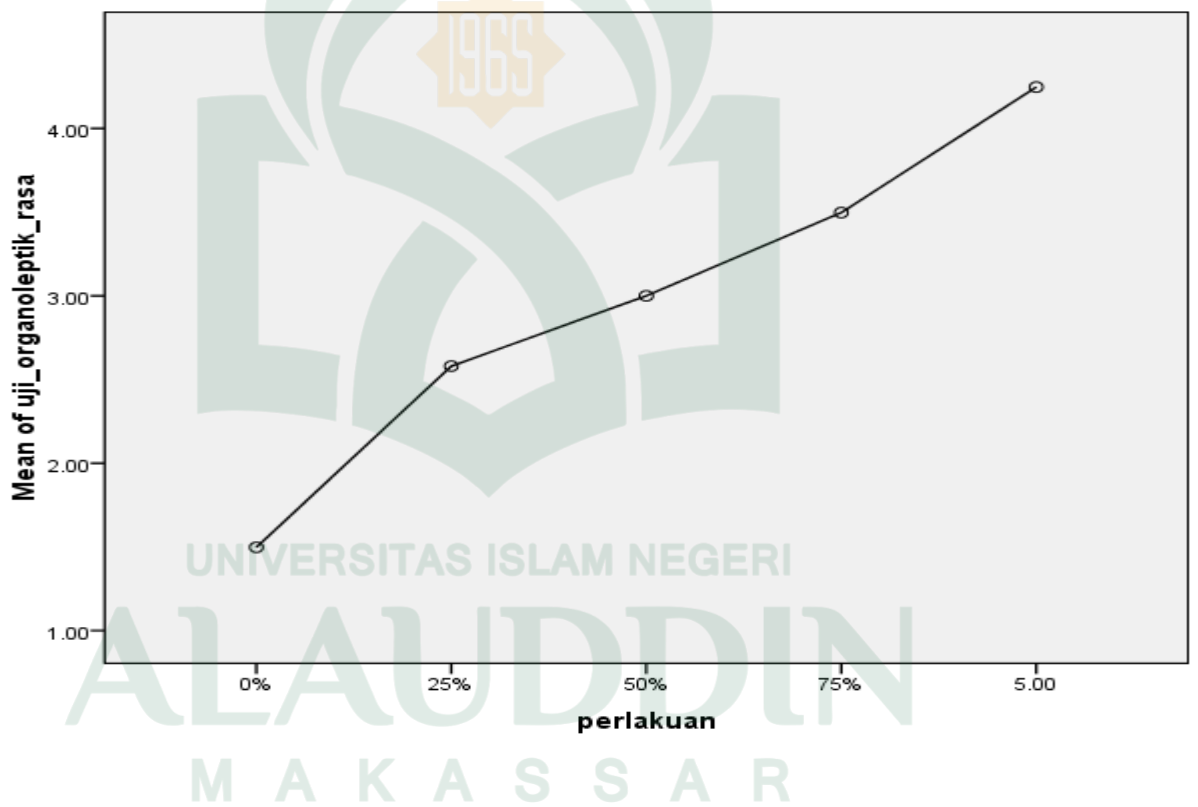
perlakuan	N	Subset for alpha = 0.05	
		1	2
Tukey HSD ^a 0%	4	1.4975	

25%	4	2.5800	2.5800
50%	4	3.0000	3.0000
75%	4		3.4975
5	4		4.2475
Sig.		.095	.055

Means for groups in homogeneous subsets are displayed.

a. Uses Harmonic Mean Sample Size = 4.000.

Means Plots



LAMPRAN 3

ONEWAY uji_organoleptok_tekstur BY perlakuan
 /STATISTICS DESCRIPTIVES HOMOGENEITY
 /PLOT MEANS
 /MISSING ANALYSIS
 /POSTHOC=TUKEY LSD ALPHA(0.05).

Oneway

[DataSet0]

Descriptives

uji_organoleptok_tekstur

	N	Mean	Std. Deviation	Std. Error	95% Confidence Interval for Mean		Minimum	Maximum
					Lower Bound	Upper Bound		
0%	4	1.7475	.87740	.43870	.3514	3.1436	1.00	3.00
25%	4	2.1625	.42991	.21496	1.4784	2.8466	1.66	2.66
50%	4	2.4125	.99322	.49661	.8321	3.9929	1.33	3.66
75%	4	2.7475	.99824	.49912	1.1591	4.3359	1.66	4.00
5	4	3.3325	.81786	.40893	2.0311	4.6339	2.33	4.00
Total	20	2.4805	.93416	.20888	2.0433	2.9177	1.00	4.00

Test of Homogeneity of Variances

uji_organoleptok_tekstur

Levene Statistic	df1	df2	Sig.
.704	4	15	.601

ANOVA

uji_organoleptok_tekstur

	Sum of Squares	df	Mean Square	F	Sig.
Between Groups	5.761	4	1.440	1.997	.147
Within Groups	10.820	15	.721		
Total	16.580	19			

Post Hoc Tests

Homogeneous Subsets

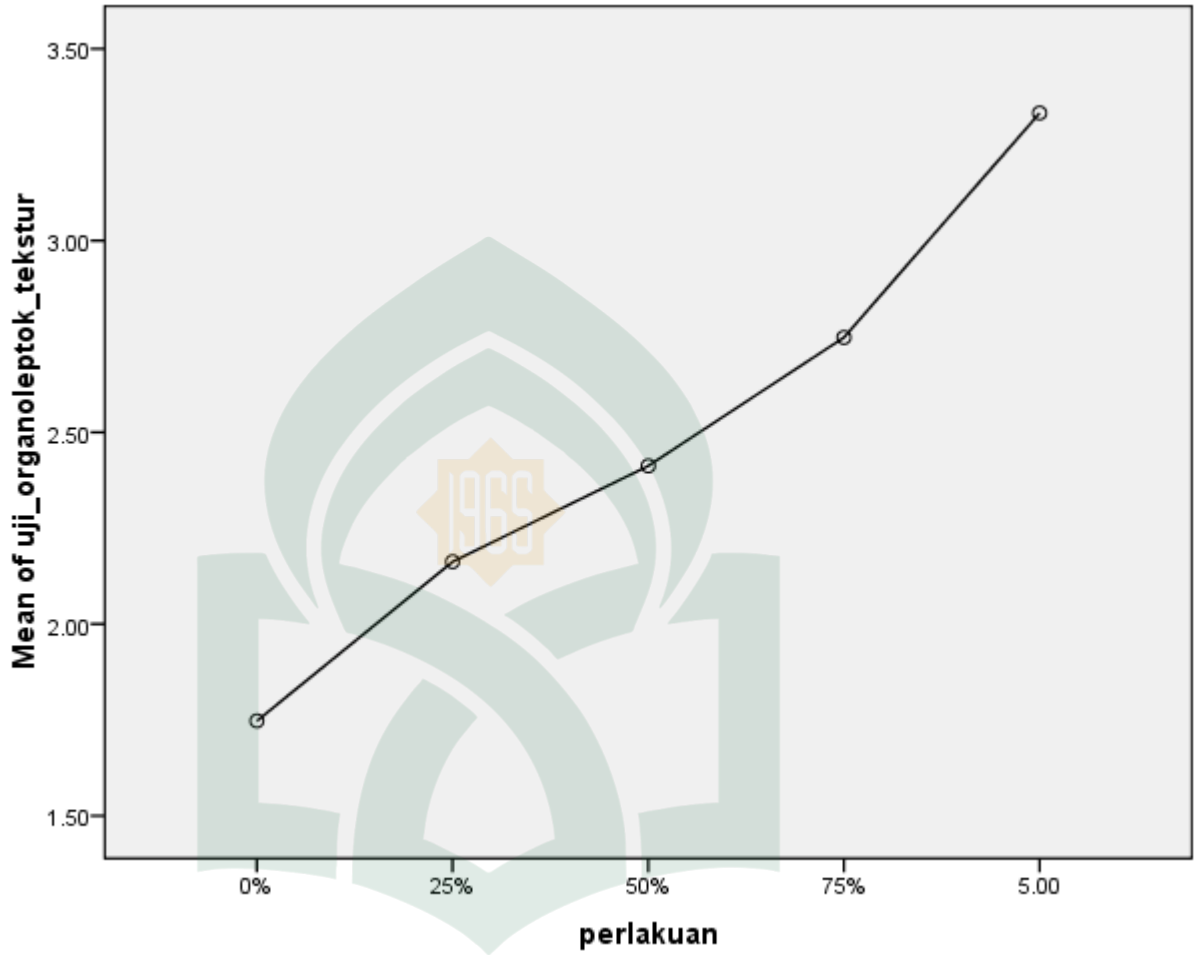
uji_organoleptok_tekstur

perlakuan	N	Subset for alpha = 0.05	
			1
Tukey HSD ^a 0%	4		1.7475
25%	4		2.1625
50%	4		2.4125
75%	4		2.7475
5	4		3.3325
Sig.			.112

Means for groups in homogeneous subsets are displayed.

a. Uses Harmonic Mean Sample Size = 4.000.

Means Plots



UNIVERSITAS ISLAM NEGERI
ALAUDDIN
M A K A S S A R

LAMPIRAN 4

ONEWAY uji_organeleptik_warna BY perlakuan
 /STATISTICS DESCRIPTIVES HOMOGENEITY
 /PLOT MEANS
 /MISSING ANALYSIS
 /POSTHOC=TUKEY LSD ALPHA(0.05).

Oneway

[DataSet0]

Descriptives

uji_organeleptik_
 warna

	N	Mean	Std. Deviation	Std. Error	95% Confidence Interval for Mean		Minimum	Maximum
					Lower Bound	Upper Bound		
0%	4	1.7450	.41988	.20994	1.0769	2.4131	1.33	2.33
25%	4	2.7475	.99824	.49912	1.1591	4.3359	1.66	4.00
50%	4	2.7475	.74150	.37075	1.5676	3.9274	1.66	3.33
75%	4	3.9125	.87740	.43870	2.5164	5.3086	2.66	4.66
5	4	4.5800	.41857	.20928	3.9140	5.2460	4.00	5.00
Total	20	3.1465	1.20743	.26999	2.5814	3.7116	1.33	5.00

Test of Homogeneity of Variances

uji_organeleptik_warna

Levene Statistic	df1	df2	Sig.
1.097	4	15	.394

ANOVA

uji_organeleptik_warna

	Sum of Squares	df	Mean Square	F	Sig.
Between Groups	19.697	4	4.924	9.230	.001
Within Groups	8.003	15	.534		
Total	27.700	19			

Post Hoc Tests

Multiple Comparisons

Dependent Variable: uji_organeleptik_warna

	(I) perlakuan	(J) perlakuan	Mean Difference (I-J)	Std. Error	Sig.	95% Confidence Interval	
						Lower Bound	Upper Bound
Tukey HSD	0%	25%	-1.00250	.51649	.339	-2.5974	.5924
		50%	-1.00250	.51649	.339	-2.5974	.5924
		75%	-2.16750*	.51649	.006	-3.7624	-.5726
		5	-2.83500*	.51649	.001	-4.4299	-1.2401
	25%	0%	1.00250	.51649	.339	-.5924	2.5974
		50%	.00000	.51649	1.000	-1.5949	1.5949
		75%	-1.16500	.51649	.213	-2.7599	.4299
		5	-1.83250*	.51649	.021	-3.4274	-.2376
	50%	0%	1.00250	.51649	.339	-.5924	2.5974
		25%	.00000	.51649	1.000	-1.5949	1.5949
		75%	-1.16500	.51649	.213	-2.7599	.4299
		5	-1.83250*	.51649	.021	-3.4274	-.2376
	75%	0%	2.16750*	.51649	.006	.5726	3.7624
		25%	1.16500	.51649	.213	-.4299	2.7599
		50%	1.16500	.51649	.213	-.4299	2.7599
		5	-.66750	.51649	.700	-2.2624	.9274
5	0%	2.83500*	.51649	.001	1.2401	4.4299	

		25%	1.83250*	.51649	.021	.2376	3.4274
		50%	1.83250*	.51649	.021	.2376	3.4274
		75%	.66750	.51649	.700	-.9274	2.2624
LSD	0%	25%	-1.00250	.51649	.071	-2.1034	.0984
		50%	-1.00250	.51649	.071	-2.1034	.0984
		75%	-2.16750*	.51649	.001	-3.2684	-1.0666
		5	-2.83500*	.51649	.000	-3.9359	-1.7341
	25%	0%	1.00250	.51649	.071	-.0984	2.1034
		50%	.00000	.51649	1.000	-1.1009	1.1009
		75%	-1.16500*	.51649	.039	-2.2659	-.0641
		5	-1.83250*	.51649	.003	-2.9334	-.7316
	50%	0%	1.00250	.51649	.071	-.0984	2.1034
		25%	.00000	.51649	1.000	-1.1009	1.1009
		75%	-1.16500*	.51649	.039	-2.2659	-.0641
		5	-1.83250*	.51649	.003	-2.9334	-.7316
	75%	0%	2.16750*	.51649	.001	1.0666	3.2684
		25%	1.16500*	.51649	.039	.0641	2.2659
		50%	1.16500*	.51649	.039	.0641	2.2659
		5	-.66750	.51649	.216	-1.7684	.4334
5	0%	2.83500*	.51649	.000	1.7341	3.9359	
	25%	1.83250*	.51649	.003	.7316	2.9334	
	50%	1.83250*	.51649	.003	.7316	2.9334	
	75%	.66750	.51649	.216	-.4334	1.7684	

*. The mean difference is significant at the 0.05 level.

Homogeneous Subsets

uji_organeleptik_warna

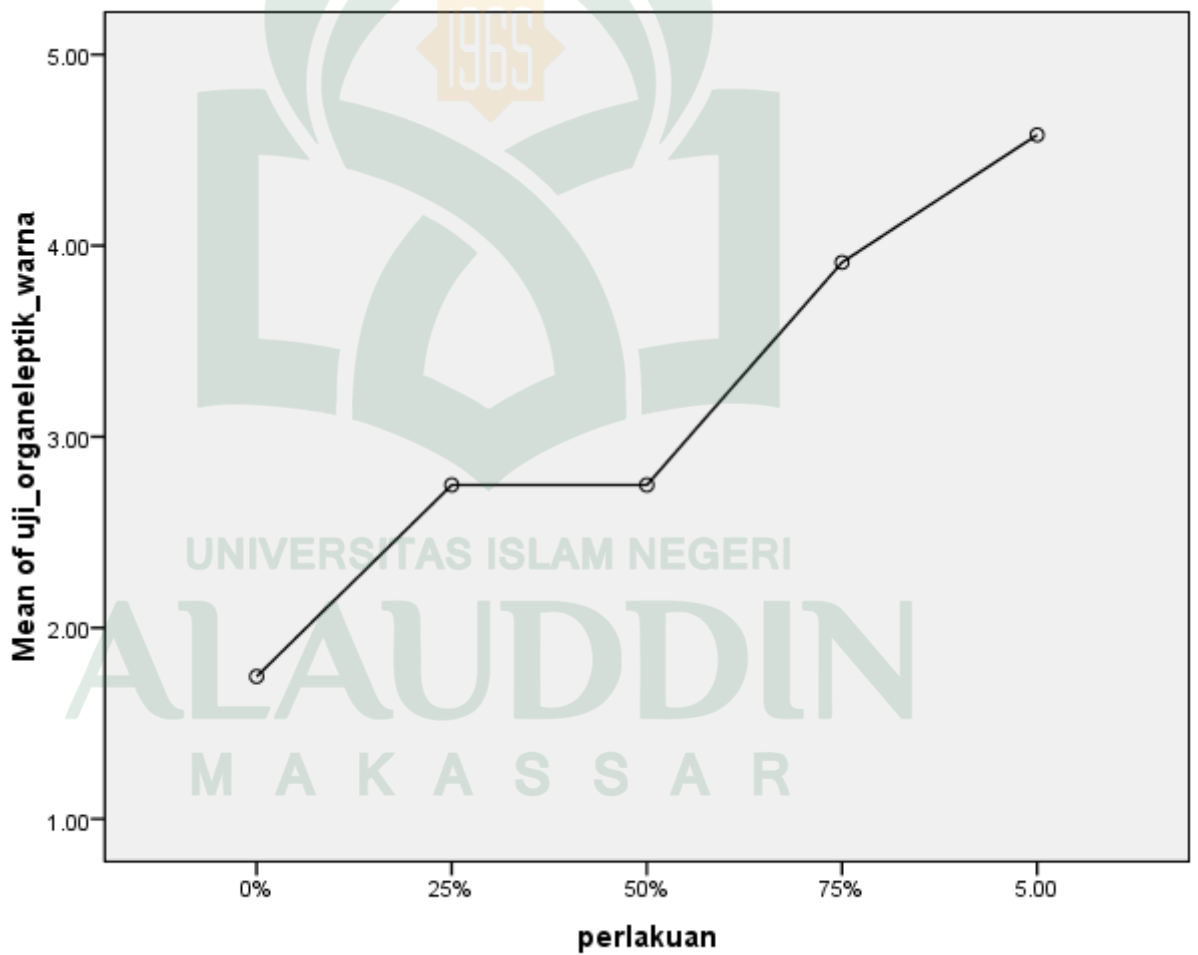
perlakuan	N	Subset for alpha = 0.05		
		1	2	3
Tukey HSD ^a 0%	4	1.7450		

25%	4	2.7475	2.7475	
50%	4	2.7475	2.7475	
75%	4		3.9125	3.9125
5	4			4.5800
Sig.		.339	.213	.700

Means for groups in homogeneous subsets are displayed.

a. Uses Harmonic Mean Sample Size = 4.000.

Means Plots



LAMPIRAN 5

Hasil Uji BNT Tepung Sukun (*Artocappus cummonis* terhadap Kualitas Bakso Daging Ayam

ONEWAY daya_ikat_air BY perlakuan
 /STATISTICS DESCRIPTIVES HOMOGENEITY
 /PLOT MEANS
 /MISSING ANALYSIS
 /POSTHOC=TUKEY DUNCAN LSD ALPHA(0.05).

Oneway

[DataSet0]

Descriptives

daya_ikat_air

	N	Mean	Std. Deviation	Std. Error	95% Confidence Interval for Mean		Minimum	Maximum
					Lower Bound	Upper Bound		
0%	5	11.1760	.32036	.14327	10.7782	11.5738	10.70	11.47
25%	5	11.1240	.21961	.09821	10.8513	11.3967	10.92	11.46
50%	5	12.2780	1.23831	.55379	10.7404	13.8156	11.03	14.36
75%	5	14.8880	.72458	.32404	13.9883	15.7877	14.15	15.77
Total	20	12.3665	1.70867	.38207	11.5668	13.1662	10.70	15.77

Test of Homogeneity of Variances

daya_ikat_air

Levene Statistic	df1	df2	Sig.
2.561	3	16	.091

ANOVA

daya_ikat_air					
	Sum of Squares	df	Mean Square	F	Sig.
Between Groups	46.634	3	15.545	28.144	.000
Within Groups	8.837	16	.552		
Total	55.472	19			

Post Hoc Tests

Multiple Comparisons

Dependent Variable:daya_ikat_air

	(I) perlakuan	(J) perlakuan	Mean Difference (I-J)	Std. Error	Sig.	95% Confidence Interval	
						Lower Bound	Upper Bound
Tukey HSD	0%	25%	.05200	.47003	.999	-1.2928	1.3968
		50%	-1.10200	.47003	.129	-2.4468	.2428
		75%	-3.71200*	.47003	.000	-5.0568	-2.3672
	25%	0%	-.05200	.47003	.999	-1.3968	1.2928
		50%	-1.15400	.47003	.106	-2.4988	.1908
		75%	-3.76400*	.47003	.000	-5.1088	-2.4192
	50%	0%	1.10200	.47003	.129	-.2428	2.4468
		25%	1.15400	.47003	.106	-.1908	2.4988
		75%	-2.61000*	.47003	.000	-3.9548	-1.2652
	75%	0%	3.71200*	.47003	.000	2.3672	5.0568
		25%	3.76400*	.47003	.000	2.4192	5.1088
		50%	2.61000*	.47003	.000	1.2652	3.9548
LSD	0%	25%	.05200	.47003	.913	-.9444	1.0484
		50%	-1.10200*	.47003	.032	-2.0984	-.1056
		75%	-3.71200*	.47003	.000	-4.7084	-2.7156

25%	0%	-.05200	.47003	.913	-1.0484	.9444
	50%	-1.15400*	.47003	.026	-2.1504	-.1576
	75%	-3.76400*	.47003	.000	-4.7604	-2.7676
50%	0%	1.10200*	.47003	.032	.1056	2.0984
	25%	1.15400*	.47003	.026	.1576	2.1504
	75%	-2.61000*	.47003	.000	-3.6064	-1.6136
75%	0%	3.71200*	.47003	.000	2.7156	4.7084
	25%	3.76400*	.47003	.000	2.7676	4.7604
	50%	2.61000*	.47003	.000	1.6136	3.6064

*. The mean difference is significant at the 0.05 level.

Homogeneous Subsets

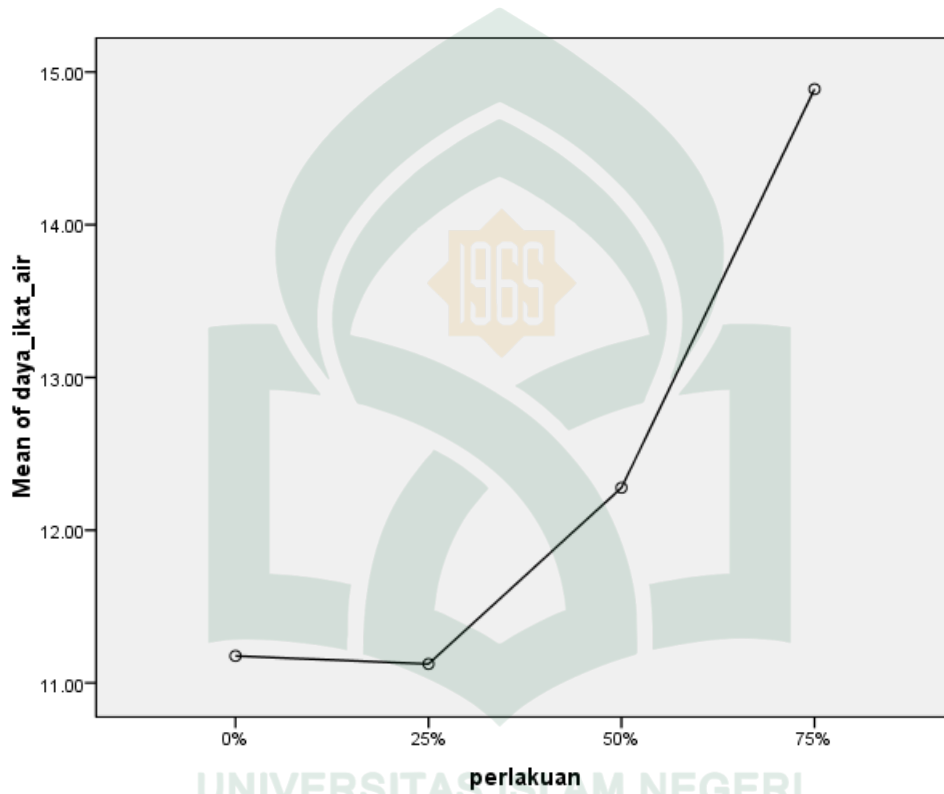
dayaikatair

Perlakuan	N	Subset for alpha = 0.05			
		1	2	3	
Tukey HSD ^a	25%	5	11.1240		
	0%	5	11.1760		
	50%	5	12.2780		
	75%	5		14.8880	
	Sig.		.106	1.000	
Duncan ^a	25%	5	11.1240		
	0%	5	11.1760		
	50%	5		12.2780	
	75%	5			14.8880
	Sig.		.913	1.000	1.000

Means for groups in homogeneous subsets are displayed.

a. Uses Harmonic Mean Sample Size = 5.000.

Means Plots



UNIVERSITAS ISLAM NEGERI
ALAUDDIN
M A K A S S A R

```
SAVE OUTFILE='C:\Users\ASUS\Documents\data mentah ika daya ikat air.sav'  
/COMPRESSED.
```

LAMPIRAN 6

Hasil Uji BNT Tepung Sukun (*Artocappus cummonis*) terhadap Kualitas Bakso Daging Ayam

ONEWAY daya_lenting BY perlakuan
/STATISTICS DESCRIPTIVES HOMOGENEITY
/PLOT MEANS
/MISSING ANALYSIS

/POSTHOC=TUKEY DUNCAN LSD ALPHA(0.05).

Oneway

[DataSet0]

Descriptives

daya_lenting

	N	Mean	Std. Deviation	Std. Error	95% Confidence Interval for Mean		Minimum	Maximum
					Lower Bound	Upper Bound		
0%	5	16.2520	11.45467	5.12269	2.0291	30.4749	7.24	30.00
25%	5	26.2200	9.77072	4.36960	14.0880	38.3520	9.10	33.00
50%	5	21.2000	.44721	.20000	20.6447	21.7553	21.00	22.00
75%	5	11.2800	1.94088	.86799	8.8701	13.6899	9.50	14.20
Total	20	18.7380	9.00816	2.01429	14.5221	22.9539	7.24	33.00

[DataSet0]

Test of Homogeneity of Variances

daya_lenting

Levene Statistic	df1	df2	Sig.
9.398	3	16	.001

ANOVA

daya_lenting					
	Sum of Squares	df	Mean Square	F	Sig.
Between Groups	619.219	3	206.406	3.580	.037
Within Groups	922.574	16	57.661		
Total	1541.793	19			

Post Hoc Tests

Multiple Comparisons

Dependent Variable:daya_lenting

	(I) perlakuan	(J) perlakuan	Mean Difference (I-J)	Std. Error	Sig.	95% Confidence Interval	
						Lower Bound	Upper Bound
Tukey HSD	0%	25%	-9.96800	4.80254	.203	-23.7082	3.7722
		50%	-4.94800	4.80254	.735	-18.6882	8.7922
		75%	4.97200	4.80254	.732	-8.7682	18.7122
	25%	0%	9.96800	4.80254	.203	-3.7722	23.7082
		50%	5.02000	4.80254	.726	-8.7202	18.7602
		75%	14.94000*	4.80254	.031	1.1998	28.6802
	50%	0%	4.94800	4.80254	.735	-8.7922	18.6882
		25%	-5.02000	4.80254	.726	-18.7602	8.7202
		75%	9.92000	4.80254	.206	-3.8202	23.6602
	75%	0%	-4.97200	4.80254	.732	-18.7122	8.7682
		25%	-14.94000*	4.80254	.031	-28.6802	-1.1998
		50%	-9.92000	4.80254	.206	-23.6602	3.8202
LSD	0%	25%	-9.96800	4.80254	.054	-20.1489	.2129
		50%	-4.94800	4.80254	.318	-15.1289	5.2329
		75%	4.97200	4.80254	.316	-5.2089	15.1529
	25%	0%	9.96800	4.80254	.054	-.2129	20.1489

	50%	5.02000	4.80254	.311	-5.1609	15.2009
	75%	14.94000*	4.80254	.007	4.7591	25.1209
50%	0%	4.94800	4.80254	.318	-5.2329	15.1289
	25%	-5.02000	4.80254	.311	-15.2009	5.1609
	75%	9.92000	4.80254	.055	-.2609	20.1009
75%	0%	-4.97200	4.80254	.316	-15.1529	5.2089
	25%	-14.94000*	4.80254	.007	-25.1209	-4.7591
	50%	-9.92000	4.80254	.055	-20.1009	.2609

*. The mean difference is significant at the 0.05 level.

Homogeneous Subsets

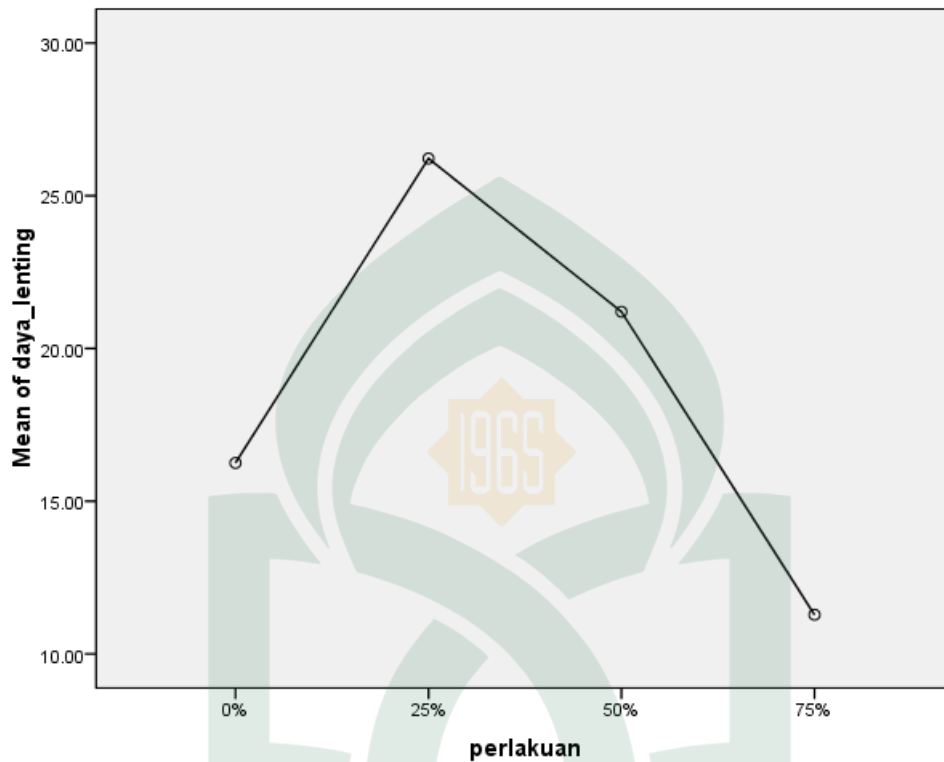
daya_lenting

perlakuan	N	Subset for alpha = 0.05		
		1	2	
Tukey HSD ^a	75%	5	11.2800	
	0%	5	16.2520	16.2520
	50%	5	21.2000	21.2000
	25%	5		26.2200
	Sig.		.206	.203
Duncan ^a	75%	5	11.2800	
	0%	5	16.2520	16.2520
	50%	5	21.2000	21.2000
	25%	5		26.2200
	Sig.		.067	.065

Means for groups in homogeneous subsets are displayed.

a. Uses Harmonic Mean Sample Size = 5.000.

Means Plots



```
SAVE OUTFILE='C:\Users\ASUS\Documents\data mentah ika daya lenting.sav'  
/COMPRESSED.
```

UNIVERSITAS ISLAM NEGERI
ALAUDDIN
M A K A S S A R

LAMPIRAN 1

Pembersihan daging dan penimbangan



Gambar.1 pembersihan daging ayam



Gambar. 2 proses penimbangan daging

LAMPIRAN 2

Penggilingan daging dan penimbangan tepung



Gambar. 3 Proses penggilingan daging ayam



Gambar 4. Proses penimbangan tepung

LAMPIRAN 3

Pencampuran serta pemasakan bakso



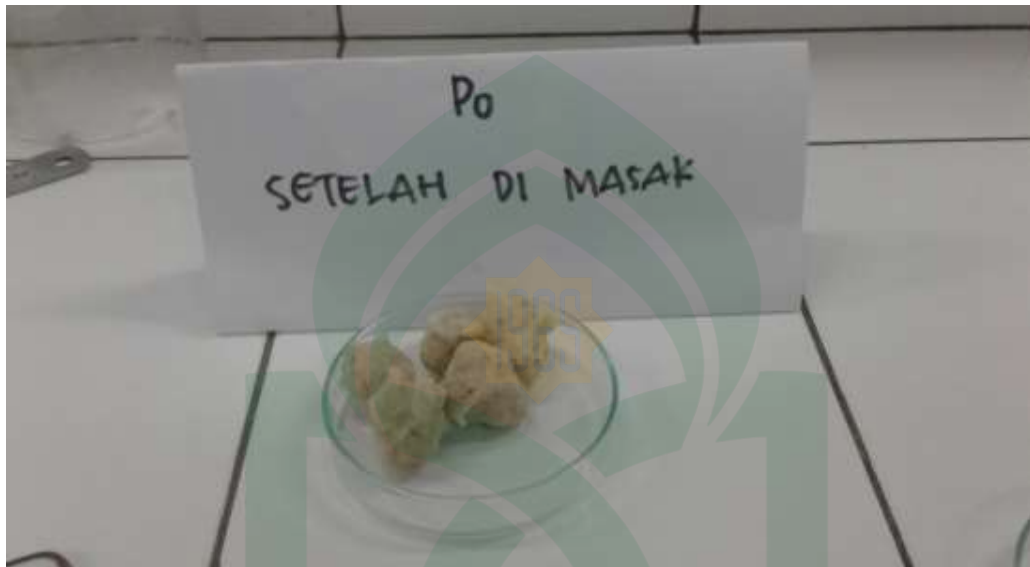
Gambar 5. Proses pencampuran adonan



Gambar.6 proses pemasakan 15 menit

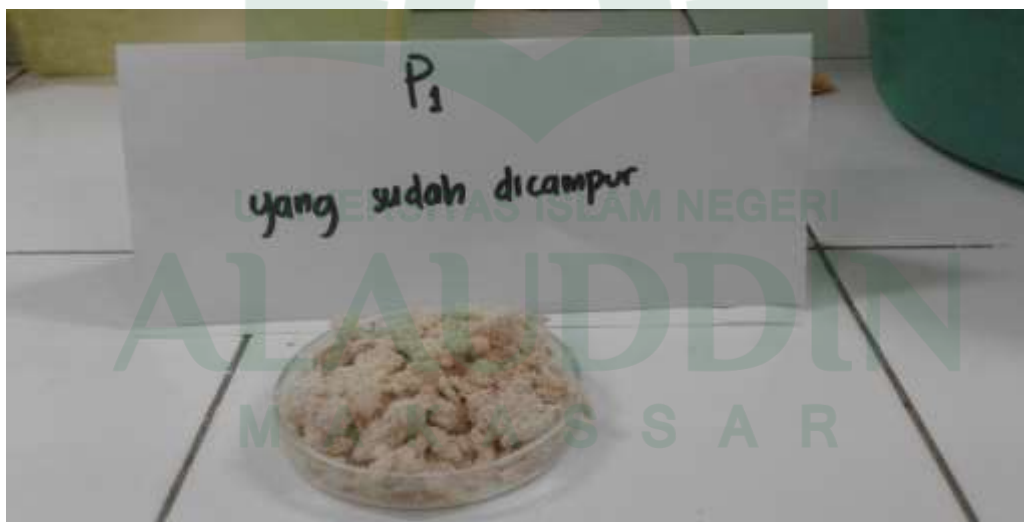
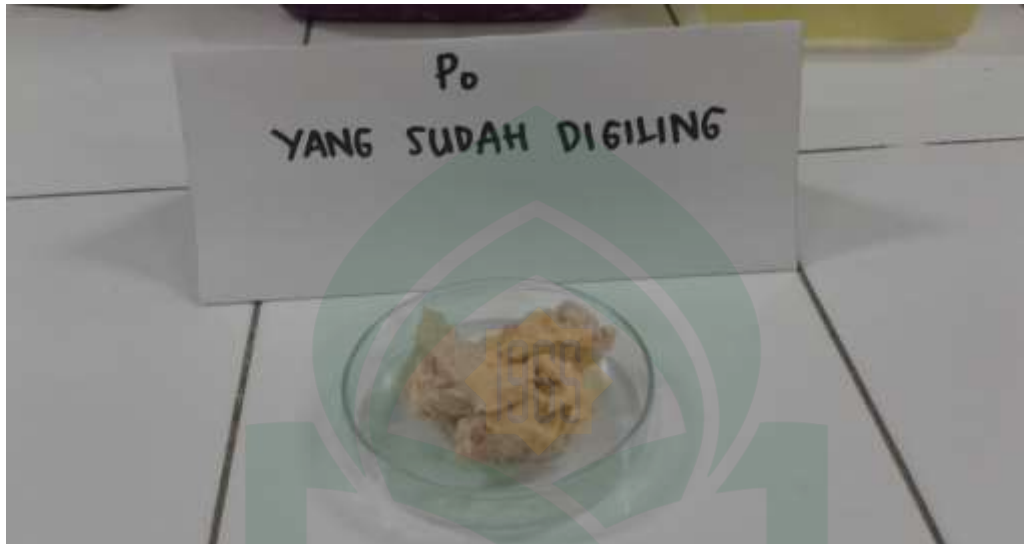
LAMPIRAN 4

Bakso yang telah dimasak selama 15 menit




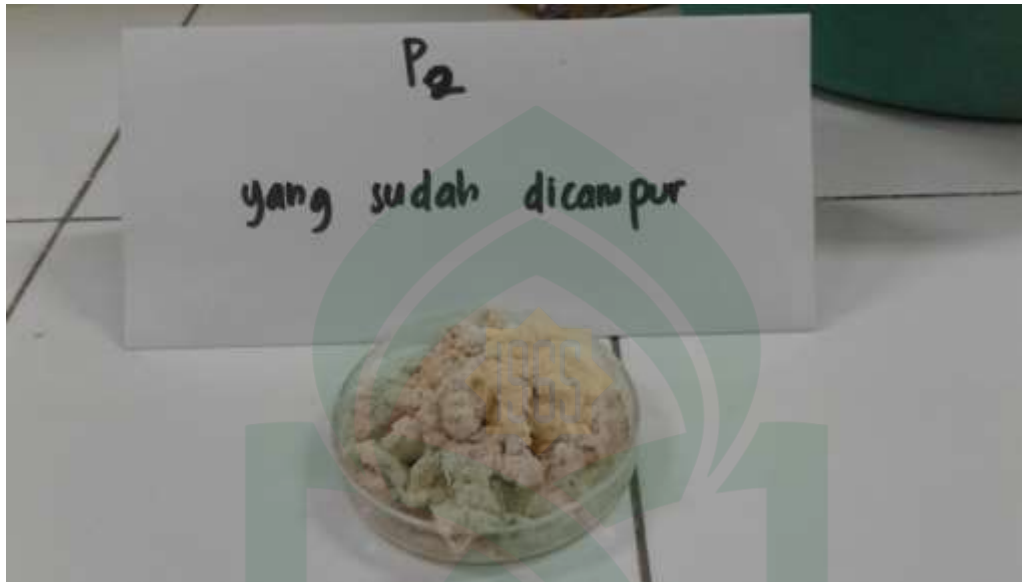
LAMPIRAN 5

Adonan yang sudah digiling dan di campur dengan bahan



LAMPIRAN 6

Adonan yang sudah digiling dan di campur dengan bahan





BIOGRAFI

Riskayanti, biasa di panggil ikha yang dilahirkan di desa laburasseng, kec. Libureng , kab. bone Sulawesi selatan. Pada tanggal 27 mei 1996, anak tunggal dari buah kasih ayahanda Mustamin dan ibunda Hasna .Pendidikan formal dimulai pada tahun 2002 dari sekolah dasar(SD IMPRES 68/6 Laburasseng). Kemudian melanjutkan pada tahun 2008 sekolah menengah pertama di MTs negeri 1 Libureng. Dan pada tahun 2011 melanjutkan sekolah menengah atas(SMA Negeri 1 Libureng). Kemudian melanjutkan studi pada tahun 2014 kejenjang yang lebih tinggi di Universitas Islam Negeri(UIN) Alauddin Makassar, melalui jalur UMM(Ujian Masuk Mandiri) dan mengambil program studi SI pada jurusan Ilmu Peternakan Fakultas Sains dan teknologi sampai sekarang.

UNIVERSITAS ISLAM NEGERI
ALAUDDIN
M A K A S S A R