

**PERBANDINGAN METODE KUADRATUR GAUSS LAGUERRE
DENGAN METODE ROMBERG DALAM MENYELESAIKAN
INTEGRAL LIPAT DUA BERDASARKAN NILAI GALATNYA**



SKRIPSI

*Diajukan untuk Memenuhi Salah Satu Syarat Meraih Gelar Sarjana Sains
Jurusan Matematika pada Fakultas Sains dan Teknologi
UIN Alauddin Makassar*

Oleh :

ASNINI

60600113004

**UNIVERSITAS ISLAM NEGERI
ALAUDDIN
MAKASSAR**

**JURUSAN MATEMATIKA
FAKULTAS SAINS DAN TEKNOLOGI**

UNIVERSITAS ISLAM NEGERI ALAUDDIN MAKASSAR

2018

PERNYATAAN KEASLIAN SKRIPSI

Dengan penuh kesadaran, penyusun yang bertanda tangan di bawah ini menyatakan bahwa skripsi ini benar adalah hasil karya penyusun sendiri. Jika di kemudian hari terbukti bahwa ia merupakan duplikat, atau dibuat oleh orang lain sebagian atau seluruhnya, kecuali yang telah disebutkan dalam kutipan dan daftar pustaka, maka skripsi dan gelar yang diperoleh karenanya batal demi hukum.

Gentungang-Gowa, Mei 2018

Penyusun,



Asnini

NIM: 60600113004

UNIVERSITAS ISLAM NEGERI
ALAUDDIN
M A K A S S A R

PENGESAHAN SKRIPSI

Skripsi yang berjudul “Perbandingan Metode Kuadratur Gauss Laquerre dengan Metode Rombert dalam Menyelesaikan Integral Lipat berdasarkan Nilai Galatnya”, yang disusun oleh Saudari **Asnini**, Nim: **60600113004** Mahasiswa Jurusan Matematika pada Fakultas Sains dan Teknologi Universitas Islam Negeri (UIN) Alauddin Makassar, telah diuji dan dipertahankan dalam sidang *munaqasyah* yang diselenggarakan pada hari Kamis tanggal **23 Agustus 2018 M**, bertepatan dengan **11 Dzulhijjah 1439 H**, dinyatakan telah dapat diterima sebagai salah satu syarat untuk memperoleh gelar Sarjana Matematika (S.Mat).

Makassar, 23 Agustus 2018 M

11 Dzulhijjah 1439 H

DEWAN PENGUJI

Ketua	: Prof. Dr. H. Arifuddin Ahmad, M.Ag.	(.....)
Sekretaris	: Ermawati, S.Pd., M.Si.	(.....)
Munaqisy I	: Wahidah Alwi, S.Si., M.Si.	(.....)
Munaqisy II	: Muh. Rusydi Rasyid, S.Ag., M.Ed.	(.....)
Pembimbing I	: Irwan, S.Si., M.Si.	(.....)
Pembimbing II	: Muh. Irwan, S.Si., M.Si.	(.....)

Diketahui oleh:
Dekan Fakultas Sains dan Teknologi
UIN Alauddin Makassar



Prof. Dr. H. Arifuddin Ahmad, M.Ag
Nip. 19691205 199303 1 001

PERSEMBAHAN

Pertama-tama kupersembahkan karya ini kepada yang memberi segalanya Allah Swt., muda-mudahan karya sederhana ini bisa bermanfaat bagi semua orang

Kupersembahkan Karya ini untuk kedua orang tuaku yang telah mengajari aku ikhlas ketika Air Mata berbicara tentang kesedihan. Terimakasih atas semua jasa yang telah kau berikan selama ini, setiap jerih payah dan tetes keringatmu menjadi saksi betapa berharganya pengorbananmu selama ini. Namun entah dengan apa aku membalas semua jasa-jasamu, karena meskipun kusuguhkan dunia dan seisinya tetap tak akan mampu membalas semua pengorbananmu yang telah engkau berikan untukku. Meski tak sesuai harapanmu tapi inilah karya sederhana yang kupersembahkan untukmu yang dapat memberikan sedikit kebahagiaan dihatimu. Karena hanya satu inginku membuatmu bahagia.

Kupersembahkan untuk saudaraku Hasrawati dan semua keluargaku yang selalu memberika doa, motivasi serta dukungan.

Seluruh sahabat-sahabat 1nt3grAl dan sigma kebersamaan dan perjuangan kita selama ini tak akan pernah kulupakan.

MOTTO

Tidak ada yang tidak mungkin jika allah mengkehendaki. Dan sesungguhnya bersama kesulitan pasti aada kemudahan.

UNIVERSITAS ISLAM NEGERI
ALAUDDIN
M A K A S S A R

KATA PENGANTAR

بِسْمِ اللَّهِ الرَّحْمَنِ الرَّحِيمِ

Alhamdulillahirabbil'alamin.

Segala puji dan syukur atas kehadiran Allah Swt., Tuhan semesta alam atas limpahan karunia iman dan kesehatan serta Rahmat-nyalah sehingga skripsi yang berjudul “Perbandingan Metode Kuadratur Gauss Laguerre dengan Metode Romberg dalam menyelesaikan Integral Lipat Dua berdasarkan Nilai Galat Error” dapat terselesaikan sebagaimana semestinya. Shalawat dan salam semoga tetap tercurahkan kepada Rasulullah SAW. Nabi mulia sebagai suri tauladan hingga akhir zaman.

Skripsi ini disusun sebagai salah satu syarat untuk memperoleh gelar sarjana Matematika (S.Mat) pada Fakultas Sains dan Teknologi Universitas Islam Negeri Alauddin Makassar. Untuk itu, penulis menyusun skripsi ini dengan mengerahkan semua ilmu yang telah diperoleh selama proses perkuliahan. tidak sedikit hambatan dan tantangan yang penulis hadapi dalam penyelesaian penulisan skripsi ini. Namun berkat bantuan dari berbagai pihak terutama Doa dan dukungan yang tiada hentinya dari kedua orang tua tercinta bapak **Maskur Dg Rala** dan Ibu **Hasnah Dg Taugi** serta Saudari saya **Hasrawati** yang selalu memberikan motivasi, semangat dan yang paling penting kebutuhan selama proses menyusun skripsi ini.

Ucapan terimakasih yang tulus penulis sampaikan kepada **Bapak Irwan S.Si., M.Si.** selaku Pembimbing Pertama sekaligus Penasehat Akademik, serta **Ibu Nuraeni S.Si., M.Pd.** selaku pembimbing dua, dan juga **Bapak Muh. Irwan S.Si., M.Si** selaku pembimbing, Terimakasih atas waktu yang selalu diluangkan untuk memberi bimbingan dan sumbangsi pemikirannya dalam proses penyusunan skripsi ini. Penulis juga ingin mengucapkan terimakasih dan penghargaan setinggi-tingginya kepada :

1. Prof. Dr. H Arifuddin Ahmad, M.Ag, selaku dekan Fakultas Sains dan Teknologi UIN Alauddin Makassar atas pemberian kesempatan kepada penulis untuk melanjutkan studi ini,
2. Bapak Irwan S.Si., M.Si selaku ketua jurusan matematika atas arahan dan bimbingannya selama ini,
3. Ibunda Wahida Alwi S.Si., M.Si selaku sekretaris jurusan matematika atas arahan serta bantuannya selama ini,
4. Bapak Muhammad Ridwan S.Si., M.Si, dan Ibu Wahida Alwi S.Si., M.Si., selaku penguji Bidang atas waktu dan ilmu yang diberikan dalam penyempurnaan skripsi ini,
5. Bapak Muh. Rusydi Rasyid, S.Ag., M.Ed. selaku penguji agama atas waktu dan ilmu Agama yang diberikan dalam penyempurnaan skripsi ini.
6. Bapak/Ibu dosen di jurusan Matematika, yang tidak dapat disebutkan satu persatu yang telah memberikan bantuan ilmu, arahan dan motivasi dari awal perkuliahan hingga skripsi ini selesai.

7. Staf karyawan dan para laboran fakultas sains dan teknologi yang selama ini telah membantu dalam pengurusan akademik dan persuratan serta semangat.
8. Teman-teman seperjuangan Ang 2013 “SIGMA” yang selalu memberikan canda tawa dari awal perkuliahan hingga sekarang. Dan Terkhusus buat semua sahabatku atau saudaraku di **1nt3grAl** terimakasih banyak atas semua yang kalian berikan selama ini terimakasih banyak atas bantuannya serta semua kebaikannya selama kita kenal sampai sekarang ini. Karena perlu saya akui tanpa bantuan dan doa dari kalian maka saya tidak bisa menyelesaikan studi ini. muda-mudahan persaudaraan ini tetap terjaga selamanya.
9. Dan buat orang yang sangat berjasa bagi saya yang telah membantu setiap kesulitan-kesulitan dari skripsi ini yaitu Muh Hasrul dan Fery Ramadhan terimakasih atas waktu dan bantuannya selama proses pengerjaan skripsi ini. Sehingga skripsi ini bisa terselesaikan.
10. Serta sahabat Tercinta Rika Auliana Muallim, Ridwana Turfa, Andi Kurniawati Syam, Ardiansyah. Ar dan Agus Hidayatulla yang selalu memberi semangat dan melengkapi kisah hidup penulis, canda tawa itu akan selalu terkenang sahabat
11. Seluruh warga matematika baik alumni, maupun adik-adik yang tidak bisa disebut satu persatu terimakasih atas bantuan, doa dan motivasinya selama ini.
12. Sahabat sekaligus keluarga baru selama KKN ang 54 desa bululoe kec Turatea kab.jeneponto.
13. Teman-teman langkah yang tidak ada duanya yang selalu mengisi kekosongan diakhir perjuangan (Rina, Tika, Ratna, ian, nova, Accunng, zul, fery, alif,

iqbal dan Atep) terimakasih atas semua kegilaanmu sekaligus bantuannya selama proses pengurusan.

14. Dan buat semua pihak yang telah berjasa membantu penulis selama proses untuk menyelesaikan studi baik secara langsung maupun tidak langsung. Terimakasih atas kebaikan dan bantuannya selama ini. Dan terkhusus buat orang-orang yang selalu bertanya kepada penulis kapan sarjana? Terimakasih atas perhatiannya yang membuat penulis meskipun sedikit terbebani atas pertanyaan, pertanyaan itu. Tapi disisi lain penulis juga menganggap itu adalah motivasi buat penulis untuk lebih giat dalam mengerjakan skripsinya. Hanya doa yang bisa penulis panjatkan, semoga Allah Swt.,membalas kebaikan kepada semua pihak yang telah membantu dalam penyelesaian skripsi ini.

Penulis menyadari bahwa dalam pengungkapan, pemilihan kata-kata dan penyajian skripsi ini masih jauh dari kata sempurna. Oleh karena itu dengan kerendahan hati penulis mengharapkan saran, kritik dan segala bentuk pengarahannya dari semua pihak dalam penyempurnaan skripsi ini. Akhir kata, semoga skripsi ini membawa manfaat dari kita semua terutama untuk pengembangan ilmu pengetahuan kedepannya.

Makassar, juli 2018

Penulis

Asnini

DAFTAR ISI

SAMPUL	i
PERNYATAAN KEASLIAN SKRIPSI	ii
PENGESAHAN SKRIPSI	iii
PERSEMBAHAN DAN MOTTO	iv
KATA PENGANTAR	v-viii
DAFTAR ISI	ix-x
DAFTAR TABEL	xi
DAFTAR SIMBOL	xii
ABSTRAK	xiii
BAB I PENDAHULUAN	1-8
A. Latar Belakang	1
B. Rumusan Masalah	6
C. Tujuan Penelitian	7
D. Manfaat Penelitian	7
E. Batasan Masalah	7
F. Sistematika Penulisan	8
BAB II TINJAUAN PUSTAKA	9-27
A. Fungsi Eksponensial	9
B. Integral tak tentu	10
C. Integral Tentu	12
D. Integral Ganda	13
E. Metode Numerik	16
F. Integrasi Numerik	17
G. Metode Romberg	19
H. Metode Kuadratur Gauss Laguerre	21
I. Galat (Error)	22
BAB III METODOLOGI PENELITIAN	27-28
A. Jenis penelitian	27
B. Waktu Dan Lokasi Penelitian	27
C. Prosedur Penelitian	28
BAB IV HASIL DAN PEMBAHASAN	28-59
A. Hasil	28
B. Pembahasan	57
BAB V PENUTUP	60-61
A. Kesimpulan	61
B. Saran	62
DAFTAR PUSTAKA	

**LAMPIRAN
RIWAYAT HIDUP**



UNIVERSITAS ISLAM NEGERI
ALAUDDIN
M A K A S S A R

DAFTAR TABEL

Halaman

Tabel 2.1 Titik dan Bobot dari Kuadratur Gauss

Tabel 4. 1 Hasil Integrasi Romberg terhadap x

Tabel 4. 2 Hasil Integrasi Romberg terhadap y

Tabel 4.3 Hasil Integrasi Romberg terhadap y

Tabel 4.4 Hasil Integrasi Romberg terhadap x



DAFTAR SIMBOL

\int	=	integral
n	=	jumlah iterasi
$R(r, s)$	=	tabel Romberg
$f(x, y)$	=	fungsi dua variabel
h	=	interval
x_2	=	batas atas fungsi x
x_1	=	batas bawah fungsi x
y_2	=	batas atas fungsi y
y_1	=	batas bawah fungsi y
ε	=	galat mutlak
e	=	eksponensial

ABSTRAK

NAMA : ASNINI

NIM : 60600113004

JUDUL: PERBANDINGAN METODE KUADRATUS GAUSS LAGUERRE
DENGAN METODE ROMBERG DALAM MENYELESAIKAN INTEGRAL
LIPAT DUA BERDASARKAN NILAI GALATNYA

Penerapan integral umumnya digunakan pada beberapa bidang seperti matematika, teknik, ekonomi, fisika, biologi dan lainnya. Banyak permasalahan yang dihadapi dapat dimodelkan ke dalam suatu persamaan integral, dimana seringkali sulit untuk dihitung dengan menggunakan kaidah-kaidah kalkulus secara analitik. Untuk itu diperlukan bantuan komputer dan metode pendekatan yang tepat untuk dapat menyelesaikan persamaan tersebut secara efisien dan tepat. Beberapa metode pengintegralan yang umum digunakan adalah metode numerik. Salah satu metode yang dapat digunakan dalam penyelesaian integral lipat dua yaitu metode Kuadratur Gauss dan metode Romberg. Dalam penelitian ini akan memberikan informasi metode yang paling baik dan akurat dalam menyelesaikan persoalan integral lipat dua yang melibatkan fungsi-fungsi yang rumit terutama fungsi eksponensial, sehingga pemilihan metode Kuadratur Gauss Laguerre dan metode Romberg dinilai tepat saat metode tersebut diterapkan dalam kasus-kasus tertentu dalam penyelesaian integral lipat dua dalam hal solusi numerik (galat eror). Berdasarkan hasil pengamatan diperoleh perbandingan dari kedua metode pada penyelesaian integral lipat dua berdasarkan nilai errornya dapat disimpulkan bahwa metode Romberg jauh lebih akurat dibandingkan dengan metode kuadratur gaus laguerre . hal ini dapat dibuktikan dengan nilai galat mutlak yang dihasilkan metode Romberg jauh lebih kecil dibandingkan dengan metode kuadratur gauss laguerre.

Kata Kunci : Integral, Metode Analitik, Kuadratur Gauss, Metode Romberg

BAB I

PENDAHULUAN

A. Latar Belakang

Integral memiliki peran penting dalam kehidupan sehari-hari. Penerapan integral umumnya digunakan pada beberapa bidang seperti matematika, teknik, ekonomi, fisika, biologi dan lainnya. Pada bidang matematika persamaan integral digunakan untuk menghitung luas hingga volume. Integral dalam bidang ekonomi digunakan untuk menentukan fungsi biaya total hingga mencari fungsi asal dari fungsi marginalnya (fungsi turunan). Integral pada bidang fisika digunakan untuk melakukan analisis rangkaian listrik arus AC hingga medan magnet. Contoh-contoh tersebut pada umumnya memiliki bentuk fungsi yang rumit sehingga tidak dapat diselesaikan secara analitik. Berdasarkan hal tersebut diperlukan sebuah metode untuk menyelesaikan kasus integral secara cepat, mudah, dan memiliki galat kecil. Penyelesaian kasus integral dapat dilakukan secara analitik dengan menggunakan metode numerik.

Salah satu kasus yang sering muncul adalah masalah integral, bentuk integral yang ada dalam ilmu kalkulus dan metode penyelesaiannya secara analitik menjadi suatu permasalahan tersendiri untuk menyelesaikannya. Jika bentuk integral tersebut tak wajar dan rumit ditambah lagi melibatkan fungsi eksponensial. Fungsi eksponensial sering muncul pada permasalahan persamaan diferensial, baik biasa maupun parsial, dimana peneliti diharuskan untuk menyelesaikan persamaan tersebut dengan menentukan nilai integrasinya. Ilmu

matematika dengan ilmu agama sangat berkaitan, sama seperti hubungan matematika dengan ilmu-ilmu yang lain dalam QS. Fushilat/41:12 yaitu:



Terjemahnya:

Maka dia menjadikannya tujuh langit dalam dua masa. Dia mewahyukan pada tiap-tiap langit urusannya. dan kami hiasi langit yang dekat dengan bintang-bintang yang cemerlang dan kami memeliharanya dengan sebaik-baiknya. Demikianlah ketentuan yang Maha Perkasa lagi Maha Mengetahui.¹

Berdasarkan ayat tersebut dijelaskan bahwa Dia (Allah) menjadikan tujuh langit dalam dua masa Dia telah mewahyukan yakni menetapkan dengan cara rahasia pada tiap-tiap langit urusannya yakni melengkapinya dengan segala sesuatu sehingga dapat berfungsi sebagaimana kehendaknya, dan secara khusus Dia nyatakan bahwa kami telah menghiasi langit yang paling dekat ke bumi dengan bintang-bintang yang cemerlang dan kami memeliharanya dengan pemeliharaan yang sempurna sehingga ia jatuh atau bertabrakan. Penciptaan dan pengaturan yang demikian rapi itu adalah takdir yakni pengaturan Alah yang maha perkasa lagi maha mengetahui.²

¹ Departemen Agama RI, *alQur'an dan Terjemahnya* (Jakarta: Perwakilan Bagian Percetakan Dan Penerbitan Kementerian Agama, 2002), h.479.

²M. Quraish Sihab, *Tafsir Al-Misbah: Pesan, Kesan dan Keserasian Al-Qur'an* (Jakarta: Lentera Hati, 2002), h.387.

QS Fushshilat / 41:12 di atas diterjemahkan dalam bahasa matematika, dimisalkan tujuh langit adalah fungsi $f(x,y)$, dengan x dan y adalah langit, sedangkan dua masa menyatakan integral yang dilakukan dua kali. Hal ini membuktikan bahwa begitu pentingnya mengkaji ilmu integral untuk mengetahui seberapa luas dunia yang di tinggali sekarang ini. Proses penyelesaiannya yaitu dengan mencari nilai-nilai pada masing-masing masa untuk setiap langit, sehingga hasil penyelesaiannya yaitu tujuh langit dengan hiasan bintang-bintang yang cemerlang.

Menyelesaikan kasus dalam matematika dalam hal ini penyelesaian integral membutuhkan sebuah ketelitian dan kehati-hatian. Proses yang keliru akibat kecerobohan perhitungan yang dilakukan akan berdampak pada hasil akhir yang didapatkan. Hal ini juga dijelaskan Allah dalam firmanNya QS.An-Nisa/4:112 tentang bagaimana dampak dari kecerobohan manusia.



Terjemahannya:

dan Barang siapa yang mengerjakan kesalahan atau dosa, kemudian dia tuduhkan kepada orang yang tidak bersalah, Maka Sesungguhnya ia telah berbuat suatu kebohongan dan dosa yang nyata.³

Tafsir al-Misbah menyatakan bahwa kata *khathi'ah* biasa diartikan kesalahan yang tidak disengaja, tetapi karena ayat di atas menggunakan kaat *yaksib* yang berarti melakukan, maka ini menisyaratkan bahwa kesalahan yang tidak disengaja itu dilakukan oleh adanya kecerobohan atau kurangnya perhatian dan tanggung jawab pelakukanya. Pada prinsipnya Allah tidak meminta

³ Departemen Agama RI, *alQur'an dan Terjemahnya*, h.96.

pertanggungjawaban atas kesalahan yang tidak disengaja yang dilakukan seseorang. kecuali bila kesalahan yang tidak disengaja itu lahir dari kecerobohan⁴

QS.AL-Nisa/4:112 menjelaskan bahwa dalam kehidupan sehari-hari manusia tak ubahnya melakukan sebuah kesalahan yang disengaja yang diakibatkan kecerobohnya, hal ini memiliki kemiripan ketika mengerjakan sebuah kasus dalam matematika, tidak jarang ditemukan sebuah kesalahan dalam proses penyelesaiannya, hal ini dikarenakan manusia adalah makhluk yang memiliki keterbatasan sehingga wajar ketika memiliki kekeliruan.

Hadirnya pengaruh komputer membawa perkembangan yang terus berlanjut dalam melakukan pendekatan untuk menyelesaikan masalah yang dihadapi. Banyak permasalahan yang dihadapi dapat dimodelkan ke dalam suatu persamaan integral, dimana seringkali sulit untuk dihitung dengan menggunakan kaidah-kaidah kalkulus secara analitik. Untuk itu diperlukan bantuan komputer dan metode pendekatan yang tepat untuk dapat menyelesaikan persamaan tersebut secara efisien dan tepat. Beberapa metode pengintegralan yang umum digunakan adalah metode numerik.

Metode numerik adalah metode yang digunakan untuk mencari penyelesaian numerik dari suatu model matematis dan digunakan apabila dengan metode analitik, penyelesaiannya sulit ditentukan dan memerlukan waktu yang cukup lama. Di dalam metode numerik ini dilakukan perhitungan yang berulang-ulang untuk menyelesaikan numeriknya. Penyelesaian numerik ditentukan dengan melakukan prosedur perulangan tertentu, sehingga setiap hasil akan lebih teliti

⁴ M. Quraish Sihab, *Tafsir Al-Misbah: Pesan, Kesan dan Keserasian Al-Qur'an*, h.556

dari perkiraan sebelumnya. Dengan melakukan prosedur perulangan yang cukup, akhirnya diperoleh hasil perkiraan yang mendekati hasil eksak. Maka dari itu, metode numerik dapat disebut sebagai metode aproksimasi atau metode pendekatan. Karena nilai-nilai dari variabelnya merupakan nilai pendekatan ke nilai eksaknya, maka nilai persamaannya juga mendekati ke nilai persamaan eksaknya. Nilai eksak tersebut hanya dapat diketahui, apabila suatu persamaan bisa diselesaikan secara analitis. Dalam metode numerik, biasanya nilai tersebut tidak diketahui. Banyak metode dalam metode numerik yang dapat di gunakan untuk menyelesaikan persamaan matematika, salah satunya untuk menentukan nilai-nilai variabel dari persamaan-persamaan serentak, di antaranya metode Kuadratur Gauss dan metode Romberg. Setiap metode ini memiliki prosedur yang berbeda dalam menentukan nilai-nilai variabel dari persamaan-persamaan serentak.⁵

Berdasarkan penelitian sebelumnya yang dilakukan oleh Fadlian diperoleh bahwa penyelesaian integral lipat dua dengan metode Romberg dan Metode Kuadratur Gauss Laguerre dapat diselesaikan baik secara manual maupun menggunakan program matlab. Metode kuadratur Gauss Laguerre lebih cepat dalam menyelesaikan integral lipat dua dibandingkan menggunakan metode kuadratur gauss hermite.⁶

⁵ Fransiskus Gatot Imamsantoso , *Analisis perbandingan metode numerik dalam menyelesaikan persamaan-persamaan serentak* (widya warta, 2011), h 20

⁶ Fadlian, "Perbandingan Metode Kuadratur Gauss Hermite dengan Kuadratur Gauss Laguerre dalam Menyelesaikan Integral Lipat Dua", *Skripsi* (Fakultas Sains dan Teknologi Universitas Islam Negeri Alauddin Makassar, 2014) h.66-67

Berdasarkan penelitian sebelumnya yang dilakukan oleh Puji Rahayu diperoleh bahwa penyelesaian integral lipat dua dengan Metode Romberg dan metode simulasi Monte Carlo dapat diselesaikan baik secara manual maupun menggunakan program matlab. Metode Romberg lebih cepat dalam menyelesaikan integral lipat dua dibandingkan menggunakan metode simulasi Monte Carlo.⁷

Metode Kuadratur Gauss Laguerre merupakan perluasan dari metode Kuadratur Gaussian, hal tersebut membuat nilai integrasi yang di peroleh semakin baik karena didasarkan pada integrasi Gaussian yang menggunakan polinomial orthogonal dengan derajat besar yang mampu memperkecil kesalahan hitungan dan memungkinkan memberikan hasil yang mendekati atau sama dengan nilai eksak. Metode Romberg memiliki kelebihan terhadap analisis nilai galat error atau nilai hampirannya. Semakin banyak titik evaluasi yang digunakan maka semakin akurat pula nilai hampirannya mendekati nilai eksak sehingga error yang muncul relatif sangat kecil.

Dalam penelitian ini akan memberikan informasi metode yang paling bagus dan akurat dalam menyelesaikan persoalan integral lipat dua yang melibatkan fungsi-fungsi yang rumit terutama fungsi eksponensial, sehingga pemilihan metode Kuadratur Gauss Laguerre dan metode Romberg dinilai tepat saat metode tersebut diterapkan dalam kasus-kasus tertentu dalam penyelesaian integral lipat dua dalam hal solusi numerik (galat).

⁷ Puji Rahayu, "Perbandingan Solusi Numerik Metode Romberg dan Simulasi Monte Carlo pada Penyelesaian Integral", *Skripsi* (Fakultas Sains dan Teknologi Universitas Islam Negeri Alauddin Makassar, 2016) h. 75

B. Rumusan Masalah

Berdasarkan uraian pada alasan pemilihan judul tersebut, maka permasalahan penelitian adalah sebagai berikut :

1. Bagaimana hasil integral lipat dua dengan metode kuadratur Gauss Laguerre dan metode Romberg berdasarkan nilai galat eror?
2. Bagaimana perbandingan hasil metode Kuadratur Gauss Laguerre dan metode Romberg berdasarkan galat error?

C. Tujuan penelitian

Dengan adanya permasalahan yang muncul maka tujuan dari penelitian ini adalah :

1. Untuk menyelesaikan integral lipat dua dengan metode Romberg dan metode kuadratur Gauss Laguerre berdasarkan nilai galat eror.
2. Untuk mengetahui perbandingan hasil integral lipat dua dengan metode kuadratur Gauss Laguerre dan metode Romberg.

D. Manfaat penelitian

1. Bagi peneliti sendiri yaitu sebagai sarana untuk menyalurkan ilmu yang telah diperoleh selama masa perkuliahan.
2. Bagi pembaca dapat dijadikan referensi dalam menyelesaikan integral lipat dengan menggunakan metode Romberg dengan kuadratur Gauss Laguerre
3. Bagi lembaga kampus UIN Alauddin Makassar yaitu dijadikan sumber kepustakaan bagi pengembangan wawasan keilmuan

E. Batasan masalah

Masalah dalam penelitian ini adalah menyelesaikan integral tentu lipat dua untuk fungsi eksponensial dengan dua variabel.

F. Sistematika Penulisan

Untuk memberikan gambaran yang jelas untuk permasalahan yang dikaji dalam penulisan ini maka penyusunannya didasarkan pada sistematika sebagai berikut:

BAB I Pendahuluan, Bab ini memuat latar belakang masalah dan rumusan penelitian serta memuat tujuan penelitian, manfaat penelitian, dan sistematika penulisan.

BAB II Tinjauan Pustaka, Bab ini merupakan kajian pustaka yang berisi hal-hal yang mejadi landasan teori yang dikaji.

BAB III Metodologi Penelitan, Bab ini menguraikan deskripsi tentang bagaimana penelitian akan dilaksanakan dengan menjelaskan jenis penelitian, waktu dan tempat penelitian serta prosedur penelitian.

BAB IV Hasil dan Pembahasan, Bab ini ini memuat tentang penyelesaian soal integral lipat dua dengan menggunakan metode kuadratur Gauss Laguerre dan metode Romberg berdasarkan nilai galatnya.

BAB V Penutup, Bab ini merupakan bab terakhir yang didalamnya berisikan kesimpulan dari pembahasan (Bab IV) dan saran-saran.

Daftar Pustaka



UNIVERSITAS ISLAM NEGERI
ALAUDDIN
M A K A S S A R

BAB II

TINJAUAN PUSTAKA

A. Fungsi eksponensial

Fungsi eksponensial adalah salah satu fungsi yang paling penting dalam matematika. Biasanya, fungsi ini ditulis dengan notasi $\exp(x)$ atau e^x , dimana e adalah basis logaritma asli yang kira-kira sama dengan 2,718282.

Definisi 2.1 :

Invers \ln disebut fungsi eksponensial asli dan ditulis dengan \exp yaitu :

$$x = e^y \Leftrightarrow y = \ln x$$

Dari definisi ini dengan mudah memperoleh

$$e^{\ln x} = x, \quad x > 0$$

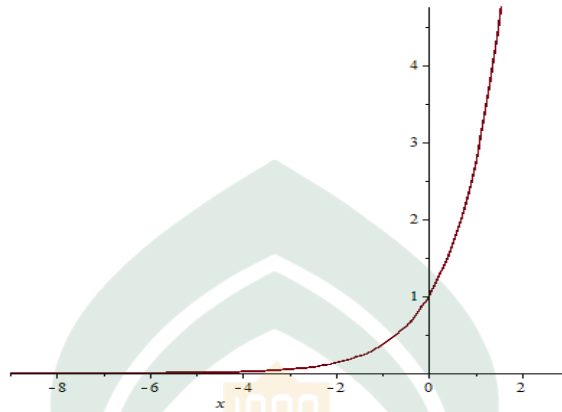
$$\ln(e^y) = y \quad \text{untuk semua } y$$

oleh karena itu \exp dan \ln adalah fungsi-fungsi invers, grafik $y = \exp x$ adalah grafik $y = \ln x$ yang dicerminkan pada garis $y=x$. sifat fungsi eksponensial mulai dengan memperkenalkan bilangan baru, seperti bilangan π , yang dilambangkan dengan huruf e . bilangan ini amat penting di dalam matematika, ia untuk pertama kali digunakan oleh ahli matematika Leonhard Euler. ⁸

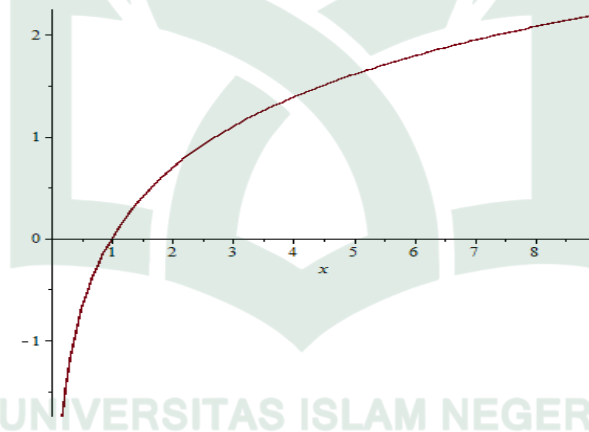
⁸ Edwin j.purcell.dale varberg , "kalkulus dan geometri analitik" , (Jakarta : erlangga, 1982),h 387

Adapun grafik yang berkaitan dengan materi di atas sebagai berikut :

- $y = \exp x$



- $y = \ln x$



B. Integral tak tentu

Integral adalah salah satu hal yang mendasar disamping turunan (*derivative*). Dalam kuliah kalkulus integral, telah diajarkan cara memperoleh solusi analitik dan eksak dari integral tak tentu maupun integral tentu. Bentuk umum dari integral tak tentu dinyatakan sebagai:

$$\int f(x) dx = F(x) + c \quad (2.1)$$

Ada syarat, $f(x)$ adalah fungsi kontinu sedemikian sehingga $F'(x) = f(x)$, dan c adalah konstanta. Oleh karena itu integral biasa juga disebut anti turunan.

Suatu fungsi $y = f(x)$, yang diturunkan menjadi $\frac{dy}{dx} = f'(x)$ atau $dy = f'(x)dx$ jika hasil dari diferensiasi dinyatakan oleh $f'(x)$, maka integral dari fungsi tersebut dinyatakan oleh:

$$\int f'(x)dx = f(x) + c$$

Perhatikan bahwa setiap turunan dari suatu fungsi konstanta nilainya adalah 0 (nol), maka dalam perhitungan integral sebagai hasil perhitungannya selalu ditambahkan dengan konstanta (c) sehingga hasil perhitungan integral di atas menjadi: $\int f'(x)dx = f(x) + c$.⁹

Berdasarkan ada tidaknya batas untuk variabel integrasi yang digunakan secara umum integral dapat dibedakan menjadi dua jenis yaitu integral tak tentu (*indefinite*) dan integral tentu (*definite*).

Adapun sifat-sifat integral tentu adalah sebagai berikut :

$$1. \int_a^a f(x)dx = 0$$

$$2. \int_a^b f(x)dx = -\int_b^a f(x)dx$$

$$3. \int_a^b f(x)dx = k \int_a^b f(x)dx$$

⁹Andi Supangat, *Matematika untuk Ekonomi dan Bisnis* (Jakarta: Prenada Media Grup, 2006), h.

$$4. \int_a^b [f(x) + g(x)]dx = \int_a^b f(x)dx + \int_a^b g(x)dx$$

$$5. \int_a^b [f(x) - g(x)]dx = \int_a^b f(x)dx - \int_a^b g(x)dx$$

$$6. \int_a^c f(x)dx = \int_a^b f(x)dx + \int_b^c f(x)dx, a < b < c$$

C. Integral tentu

Integral tentu erat kaitannya dengan integral Riemann. Misalkan suatu partisi P membagi interval $[a, b]$ menjadi n interval bagian dengan menggunakan titik-titik $a = x_0 < x_1 < x_2 < \dots < x_{n-1} < x_n = b$ dan misalkan $\Delta x_i = x_i - x_{i-1}$. Pada tiap interval-bagian $[x_{i-1}, x_i]$, ambil sebuah titik sebarang \bar{x}_i yang disebut sebagai titik sampel untuk interval-bagian ke- i .¹⁰ Maka integral tentu didefinisikan sebagai berikut:

Misalkan f suatu fungsi yang didefinisikan pada interval tertutup $[a, b]$.

Jika :

$$\lim_{\|P\| \rightarrow 0} \sum_{i=1}^n f(\bar{x}_i) \Delta x_i \quad (2.2)$$

ada, maka dikatakan f adalah terintegralkan pada $[a, b]$. Lebih lanjut

$\int_a^b f(x)dx$, disebut integral tentu (integral Riemann) f dari a ke b ,

kemudian diberikan oleh :

¹⁰ Varberg, dkk. *Kalkulus Edisi Kesembilan Jilid 1* (Jakarta : Erlangga, 2010), h. 221

$$\int_a^b f(x) dx = \lim_{\|p\| \rightarrow 0} \sum_{i=1}^n f(\bar{x}_i) \Delta x_i \quad (2.3)$$

Contoh 2.1

Hitung $\int_1^2 \frac{x+1}{(x^2+2x+6)} dx$

Penyelesaian :

$$\int_1^2 \frac{x+1}{(x^2+2x+6)} dx = \frac{1}{2} \int_1^2 \frac{2(x+1)}{(x^2+2x+6)}$$

Misalkan $u = x^2+2x+6$ sehingga $du = 2x+2 dx = 2(x+1)dx$

$$\begin{aligned} \frac{1}{2} \int_1^2 \frac{2(x+1)}{(x^2+2x+6)} dx &= \frac{1}{2} \int_1^2 \frac{1}{u} du \\ &= \frac{1}{2} [\ln u]_1^2 \\ &= \frac{1}{2} (\ln(2) - \ln(1)) \\ &= \frac{1}{2} ((0,69314718) - (0)) \\ &= 0.34657359 \end{aligned}$$

D. Integral ganda

Dalam bidang teknik, integral sering muncul dalam bentuk integral ganda dua (lipat dua) atau integral ganda tiga (lipat tiga). Integral lipat dua didefinisikan sebagai berikut:

$$\iint_A f(x, y) dA = \int_a^b \int_c^d f(x, y) dy dx = \int_c^d \int_a^b f(x, y) dx dy$$

Dengan a, b, c, d adalah bilangan riil. Apabila batas dalamnya berupa fungsi dan batas luarnya berupa bilangan maka akan menghasilkan suatu nilai/ bilangan. Tetapi sebaliknya, apabila batas dalamnya berupa bilangan dan batas luarnya berupa fungsi maka akan menghasilkan suatu fungsi pula.

Contoh 2.2

Hitunglah $I = \int_1^2 \int_2^4 (x + 2y) dx dy$

Jawab = $\int_1^2 \int_2^4 (x + 2y) dx dy$

$$= \int_1^2 \left[\frac{1}{2} x^2 + 2xy \right]_2^4 dy$$

$$= \int_1^2 \{(8 + 8y) - (2 + 4y)\} dy$$

$$= \int_1^2 (6 + 4y) dy = [6y + 2y^2]_1^2$$

$$= \int_1^2 (6 + 4y) dy = [6y + 2y^2]_1^2$$

$$= (12 + 8) - (6 + 2)$$

$$= 20 - 8$$

$$= 12$$

Tafsiran geometri dari integral ganda adalah menghitung volume ruang di bawah permukaan kurva $f(x,y)$ yang alasnya adalah berupa bidang yang dibatasi oleh garis-garis $x = a$, $x = b$, $y = c$, $y = d$. volume benda berdimensi tiga adalah $v = \text{luas alas} \times \text{tinggi}$. Kaidah-kaidah integrasi numerik dapat dipakai untuk menghitung integral ganda. Jika pada fungsi dengan satu peubah $y = f(x)$, luas daerah dihampiri dengan pias-pias yang berbentuk segiempat atau trapesium, maka pada fungsi dengan dua peubah $z = f(x, y)$, volume ruang dihampiri dengan balok-balok yang berbentuk segiempat atau trapesium. Solusi integral lipat dua diperoleh dengan melakukan integral dua kali, pertama dalam arah x (dalam hal ini nilai y tetap), selanjutnya dalam arah y (dalam hal ini nilai x tetap), atau sebaliknya. Dalam arah x berarti menghitung luas alas benda, sedangkan dalam arah y berarti mengalikan alas dengan tinggi untuk memperoleh volume benda.¹¹

Adapun sifat-sifat integral lipat dua sebagai berikut :

1. $\iint_R C f(x, y) dx dy = C \iint_R f(x, y) dx dy$ dengan C adalah konstanta.
2. $\iint_R [f(x, y) + g(x, y)] dx dy = \iint_R f(x, y) dx dy + \iint_R g(x, y) dx dy$
asalkan f dan g fungsi-fungsi yang terintegral pada R .
3. Jika R dapat dipartisi menjadi R_1 dan R_2 maka:

¹¹ Rinaldi Munir, *Metode Numerik Revisi Kedua* (Bandung: Informatika Bandung, 2008), h.316

$$\iint_R f(x, y) dx dy = \iint_{R_1} f(x, y) dx dy + \iint_{R_2} f(x, y) dx dy$$

E. Metode numerik

Metode Numerik merupakan salah satu cabang atau bidang ilmu matematika. Metode numerik adalah teknik untuk menyelesaikan permasalahan-permasalahan yang diformulasikan secara matematis dengan cara operasi hitungan. Pada dasarnya metode numerik merupakan metode untuk menentukan penyelesaian numeris, dalam hal ini nilai pendekatan real dari suatu model matematis. Di dalam metode numerik ini dilakukan operasi hitungan yang berulang-ulang untuk menyelesaikan penyelesaian numeriknya. Penyelesaian numerik ditentukan dengan melakukan prosedur perulangan (iterasi) tertentu, sehingga setiap hasil akan lebih teliti dari perkiraan sebelumnya. Dengan melakukan prosedur perulangan yang dianggap cukup akhirnya diperoleh hasil perkiraan yang mendekati nilai eksak. Nilai eksak tersebut hanya dapat diketahui apabila suatu fungsi $f(x)$ bisa diselesaikan secara analitis.

Pada umumnya metode numerik tidak mengutamakan diperolehnya nilai yang eksak (tepat), tetapi mengusahakan perumusan metode yang menghasilkan nilai pendekatan yang berbeda dari nilai yang eksak sebesar suatu nilai yang dapat diterima berdasarkan pertimbangan praktis, tetapi cukup dapat memberikan penghayatan pada persoalan yang dihadapi. Banyak metode dalam metode numerik yang dapat digunakan untuk

menyelesaikan suatu persamaan matematika. Setiap metode memiliki prosedur yang berbeda dalam menentukan nilai pendekatannya.¹²

Metode numerik sudah baku dan telah luas pemakaiannya. Metode numerik yang baru pada hakekatnya bertujuan menemukan cara perhitungan yang dapat membuat *galat* (error) sekecil mungkin.¹³

F. Integrasi numerik

Integrasi numerik merupakan cara perhitungan yang digunakan apabila kondisi dalam perhitungan analitik dirasa sulit atau bahkan tidak mungkin untuk memperoleh hasil integral. Dengan kata lain, integrasi numerik dilakukan ketika perhitungan integral secara eksak sulit dilakukan. Hasil penyelesaian metode numerik berupa nilai hampiran (aproximation), sehingga timbul kesalahan (eror). Pada penyelesaian secara numerik diusahakan menghasilkan eror sekecil mungkin untuk memperoleh hasil yang lebih baik ada beberapa metode dalam perhitungan integral secara numerik.

Terdapat tiga pendekatan dalam menurunkan rumus integral numerik. Pendekatan pertama adalah berdasarkan tafsiran geometri integral tentu. Daerah integrasi dibagi atas sejumlah pias (*strip*) yang berbentuk segiempat. Luas daerah integrasi dihampiri dengan luas seluruh pias. Integrasi numerik yang diturunkan dengan pendekatan ini

¹² Fransiskus gatot iman santoso, "analisis perbandingan metode numerik dalam menyelesaikan persamaan-persamaan serentak", widya warta no.01, h.22

¹³ Heri sutarno dan dewi rachmatin, " metode numerik ", h.17-18

digolongkan ke dalam metode ini. Kaidah integrasi numerik yang dapat diturunkan dengan metode ini adalah kaidah segiempat, kaidah trapesium dan kaidah titik tengah.

Pendekatan kedua adalah berdasarkan interpolasi polinomial. Disini fungsi integran $f(x)$ dihampiri dengan polinomial interpolasi $p_n(x)$. Selanjutnya, integrasi dilakukan terhadap $p_n(x)$ karena polinom lebih mudah diintegrasikan daripada mengintegrasikan $f(x)$. Rumus integrasi numerik yang diturunkan dengan pendekatan ini digolongkan ke dalam metode Newton-Cotes, yaitu metode umum untuk menurunkan rumus integrasi numerik. Adapun beberapa kaidah integrasi numerik yang diturunkan dari metode Newton-Cotes antara lain kaidah trapesium, kaidah Simpson $\frac{1}{3}$ dan kaidah Simpson $\frac{3}{8}$.

Pendekatan ketiga sama sekali tidak menggunakan titik-titik diskrit sebagaimana pada kedua pendekatan di atas. Nilai integral diperoleh dengan mengevaluasi nilai fungsi pada sejumlah titik tertentu di dalam selang $[-1,1]$, mengalikannya dengan suatu konstanta, kemudian menjumlahkan keseluruhan perhitungan. Pendekatan ketiga ini dinamakan Kuadratur Gauss.¹⁴

¹⁴ Rinaldi Munir, *Metode Numerik Revisi Kedua*. (Bandung: Informatika Bandung, 2008), h. 267-268

G. Metode Romberg

Metode Romberg didasarkan pada ekstrapolasi Richardson. Setiap penerapan ekstrapolasi Richardson akan menaikkan orde galat pada hasil solusinya sebesar dua. Hal ini akan mengakibatkan nilai galat semakin kecil dan solusi numeriknya mendekati nilai sejati (nilai eksak). Pada integrasi Romberg mula-mula menghitung kuadratur dengan lebar interval h dan $2h$ untuk menurunkan galat hampiran integral dari $O(h^{2n})$ menjadi $O(h^{2n+2})$ dengan menggunakan ekstrapolasi Richardson. Dimana untuk $n=1$ berhubungan dengan nilai dasar dari hasil perhitungan rumus metode trapesium, $n=2$ berhubungan dengan nilai dasar dari hasil perhitungan rumus simpson atau $O(h^{4n})$, $n=3$ berhubungan dengan nilai dasar dari rumus Boole atau $O(h^6)$, jadi untuk n berhubungan dengan $O(h^{2n})$

Persamaan berikut ini merupakan ekstrapolasi Richardson :

$$j = I(h) + \frac{I(h) - I(2h)}{2^q - 1}$$

Misalkan I adalah nilai integrasi sejati yang dinyatakan sebagai

$$I = A_k + Ch^2 + Dh^4 + Eh^6 + \dots$$

Dimana $h = \frac{b-a}{n}$ dan A_k = perkiraan nilai integrasi dengan kaidah trapesium dan jumlah pias $n = 2^k$. Orde galat A^k adalah $O(h^2)$. A_0

adalah taksiran integrasi $I = \int_a^b f(x)dx$ dengan kaidah trapesium dengan pembagian daerah integrasi $n = 2^0 = 1$. A_1 adalah taksiran integrasi $I = \int_a^b f(x)dx$ dengan kaidah trapesium dengan pembagian daerah integrasi $n = 2^1 = 2$.

Gunakan runtutan A_1, A_2, A_3 untuk mendapatkan B_1, B_2, B_3 nilai B_1, B_2, B_3 dapat dilihat pada persamaan di atas.

$$B_k = A_k + \frac{A_k - A_{k-1}}{2^2 - 1}$$

Jadi nilai I sekarang adalah $I = B_k + D'h^4 + E'h^6 + \dots$ dengan orde galat B_k adalah $O(h^4)$. Begitu seterusnya hingga didapatkan tabel : seperti dibawa ini:

Tabel. 2. 1 Tabel iterasi pada Romberg

$O(h^2)$	$O(h^4)$	$O(h^6)$	$O(h^8)$	$O(h^{10})$	$O(h^{12})$
A_0					
A_1	B_1				
A_2	B_2	C_2			
A_3	B_3	C_3	D_3		
A_4	B_4	C_4	D_4	E_4	

H. Metode kuadratur Gauss Laguerre

Dalam analisis numerik kuadratur Gauss Laguerre merupakan perluasan dari metode kuadratur Gaussian. Kuadratur untuk menghitung nilai pemberat (bobot). Hasil yang mendekati nilai integral dari jenis berikut, yaitu

$$I = \int_0^{\infty} e^{-x} f(x) dx \quad \text{maka,} \quad \int_0^{\infty} e^{-x} f(x) dx = \sum_{i=1}^n w_i f(x_i)$$

di mana x_i adalah ke- i akar polinomial Laguerre $L_n(x)$ dan bobot w_i memiliki persamaan

$$w_i = \frac{x_i}{(n+1)^2 [L_{n+1}(x_i)]^2} \quad i = 1, 2, 3, \dots, n \quad (2.33)$$

Penyelesaian integral lipat dua dengan menggunakan metode Kuadratur Gauss Laguerre hampir sama dengan kuadratur Hermite, yang membedakan kedua metode tersebut yaitu dalam menentukan nilai bobot (w_i). Polinomial Laguerre $L_n(x)$ orthogonal pada interval $(0, \infty)$ terhadap $w(x) = e^{-x}$

membuat tabel absis dan bobot $n = 4$.¹⁵

Tabel. 2.2 Titik dan Bobot dari Kuadratur Gauss Laguerre

N	x_i, y_j	$w_{i,j}$
2	$2 - \sqrt{2}$	$\frac{1}{4}(2 + \sqrt{2})$
	$2 + \sqrt{2}$	$\frac{1}{4}(2 - \sqrt{2})$
3	0.4158	0.7111
	2.2942	0.2785
	6.2899	0.0104
4	0.3225	0.6031
	1.7458	0.3574
	4.5366	0.0389
	9.3951	0.0005

I. Galat (error)

Menganalisis galat sangat penting di dalam perhitungan menggunakan metode numerik. Galat berasosiasi dengan seberapa dekat solusi hampiran terhadap solusi sejatinya. Semakin kecil galatnya, semakin teliti solusi numerik yang didapatkan. harus memahami dua hal:

- a. Bagaimana menghitung galat, dan

¹⁵ Eric_Weisstein, *Gauss Laguerre Quadrature*, (WolframMathworld. 2012) , h. 2.

b. Bagaimana galat timbul.

Misalkan \hat{a} adalah nilai hampiran terhadap nilai sejati a , maka selisih

$$\varepsilon = a - \hat{a} \quad (2.4)$$

disebut galat. Sebagai contoh, jika $\hat{a} = 10.5$ adalah nilai hampiran dari $a = 10.45$, maka galatnya adalah $\varepsilon = -0.01$. Jika tanda galat (positif atau negatif) tidak dipertimbangkan, maka **galat mutlak** dapat didefinisikan sebagai

$$|\varepsilon| = |a - \hat{a}| \quad (2.5)$$

Sayangnya, ukuran galat ε kurang bermakna sebab tidak menceritakan seberapa besar galat itu dibandingkan dengan nilai sejatinya. Sebagai contoh, seorang anak melaporkan panjang sebatang kawat 99 cm, padahal panjang sebenarnya 100 cm. Galatnya adalah $100 - 99 = 1$ cm. Anak yang lain melaporkan panjang sebatang pancing 9 cm, padahal panjang sebenarnya 10 cm, sehingga galatnya juga 1 cm. Kedua galat pengukuran sama-sama bernilai 1 cm, namun galat 1 cm pada pengukuran panjang kawat. Jika tidak ada informasi mengenai panjang sesungguhnya, kita mungkin menganggap kedua galat tersebut sama saja. Untuk mengatasi interpretasi nilai galat ini, maka galat harus *dinormalkan* terhadap nilai sejatinya. Gagasan ini melahirkan apa yang dinamakan **galat relatif**.

Galat relatif didefinisikan sebagai

$$\varepsilon_R = \frac{\varepsilon}{a} \quad (2.6)$$

atau dalam persentase

$$\varepsilon_R = \frac{\varepsilon}{a} \times 100\% \quad (2.7)$$

Karena galat dinormalkan terhadap nilai sejati, maka galat relatif tersebut dinamakan juga galat relatif sejati. Dengan demikian, pengukuran panjang kawat mempunyai galat relatif sejati = $1/100 = 0.01$, sedangkan pengukuran panjang pensil mempunyai galat relatif sejati = $1/10 = 0.1$.

Dalam praktek tidak mengetahui nilai sejati a , karena itu galat ε seringkali dinormalkan terhadap solusi hampirannya, sehingga galat relatifnya dinamakan galat relatif hampiran:

$$\varepsilon_{RA} = \frac{\varepsilon}{\hat{a}} \quad (2.8)$$

Dimana : ε = Galat (error)

a = Nilai sejati

\hat{a} = Nilai hampiran

ε_R = Galat relatif

ε_{RA} = Galat relatif hampiran

Galat relatif hampiran yang dihitung dengan persamaan (14) masih mengandung kelemahan sebab nilai ε tetap membutuhkan pengetahuan nilai a (dalam praktek jarang sekali mengetahui nilai sejati a). Oleh karena itu, perhitungan galat relatif hampiran menggunakan pendekatan lain. Pada

perhitungan numerik yang menggunakan pendekatan iterasi (iteration), ε_{RA} dihitung dengan cara

$$\varepsilon_{RA} = \frac{a_{r+1} - a_r}{a_{r+1}} \quad (2.9)$$

Yang dalam hal ini a_{r+1} adalah nilai hampiran iterasi sekarang dan a_r adalah nilai hampiran iterasi sebelumnya. Proses itersi dihentikan bila

$$|\varepsilon_{RA}| < \varepsilon_s$$

Yang dalam hal ini ε_s adalah toleransi galat yang dispesifikasikan. Nilai ε_s , menentukan ketelitian solusi numerik. Semakin kecil nilai ε_s semakin teliti semakin teliti solusinya, namun semakin banyak proses iterasinya.¹⁶



¹⁶Rinaldi Munir, *Metode Numerik Revisi Kedua* (Bandung: Informatika, 2008), h. 23-24.

BAB III

METODE PENELITIAN

A. Jenis Penelitian

Metode penelitian yang digunakan oleh penulis adalah studi literatur (Kajian pustaka).

B. Waktu dan Lokasi Penelitian

Adapun waktu penelitian di mulai dari bulan Oktober 2017 sampai Agustus 2018. Lokasi penelitian adalah perpustakaan UIN yang memiliki buku-buku yang berkaitan dengan judul penelitian.

C. Prosedur Penelitian

Adapun Prosedur penelitian yang akan digunakan dalam mencapai tujuan penelitian adalah sebagai berikut:

- a. Menyelesaikan Integral lipat dua dengan menggunakan metode Kuadratur Gauss Laquerre.
 1. Menentukan fungsi integral yang ingin di selesaikan
 2. Menentukan batas atas dan batas bawah.
 3. Menentukan nilai $x_i = \frac{b-a}{2}t_i + \frac{b+a}{2}$
 4. Menentukan nilai $y_i = \frac{d-c}{2}t_i + \frac{d+c}{2}$
 5. Mensubtitusikan nilai x_i dan y_i ke fungsi Integral.
 6. Menghitung jumlah Laquerre

$$\text{sumLA} = \sum_{j=i}^n w_{i,j} f(x_i, y_i) \quad i = 1 \text{ sampai } n.$$
 7. Menghitung integrasi

$$LA = \left(\frac{b-a}{2}\right) \left(\frac{d-c}{2}\right) * sumLA$$

b. Menyelesaikan Integral lipat dua dengan menggunakan metode Romberg

1. Mendefinisikan fungsi integral $f(x)$
2. Menentukan batas-batas integral dengan nilai konstanta
3. Menentukan jumlah iterasi (n)
4. Menentukan nilai h :

$$h = x_2 - x_1$$

5. Menghitung nilai integrasi pada kolom pertama dengan rumus

$$R(1,1) = T_0 = \frac{h}{2} (f(x_1, y) + f(x_2, y))$$

6. Menghitung nilai integrasi pada baris kedua sampai n pada kolom pertama dengan rumus :

$$R(r,1) = T_{k+1} = \frac{T_k}{2} = \frac{h}{2^{k+1}} \sum_{r=1}^{2^k} f(2_{2^{r-1}}); f(i) = f(x_1 + i \frac{h}{2^{k+1}}), r \geq 2$$

7. Menghitung nilai integrasi pada kolom kedua sampai n dengan menggunakan rumus integrasi Romberg :

$$R(r,s) = \frac{4^{s-1} R(r,s-1) - R(r-1,s-1)}{(4^{s-1} - 1)}$$

c. Menghitung galat dari metode kuadratur gauss Laguerre dan metode Romberg

BAB IV

HASIL DAN PEMBAHASAN

A. Hasil Penelitian

Persamaan integrasi lipat dua yaitu fungsi integral yang mempunyai dua variabel bebas . sedangkan untuk penyelesaian integrasi numerik dapat dilakukan dengan menggunakan metode Kuadratur Gauss Laguerre dan metode Romberg berdasarkan langkah berikut.

Kasus I :

Penyelesaian secara analitik

$$\begin{aligned}
 f(x, y) &= \int_0^1 \int_0^1 x e^y dy dx \\
 &= \int_0^1 \int_0^1 x e^y dy dx = \int_0^1 [x e^y]_0^1 dx \\
 &= \int_0^1 [x e^1 - x e^0] dx = \int_0^1 (x e - x) dx \\
 &= (e-1) \int_0^1 x dx = (e-1) \frac{1}{2} x^2 \Big|_0^1 \\
 &= (e-1) \frac{1}{2} (1)^2 - (e-1) \frac{1}{2} (0)^2 \\
 &= \frac{e-1}{2} = 0.8591
 \end{aligned}$$

a. Menyelesaikan integral lipat dua dengan menggunakan metode kuadratur Gauss Laguerre

1. Menentukan fungsi integral yang ingin diselesaikan :

$$f(x, y) = \int_0^1 \int_0^1 x e^y dy dx$$

2. Menentukan batas atas dan batas bawah :

Batas bawah daerah integrasi terhadap variabel $x(a) = 0$

Batas atas daerah integrasi terhadap variabel $x(b) = 1$

Batas bawah daerah integrasi terhadap variabel $y(c) = 0$

Batas atas daerah integrasi terhadap variabel $y(d) = 1$

3. Menghitung nilai : $x_i = \frac{b-a}{2}t + \frac{a+b}{2}$

$$= \frac{1-0}{2}t + \frac{0+1}{2}$$

$$x_i = 0,5t + 0,5$$

4. Menghitung nilai : $y_i = \frac{d-c}{2}t + \frac{d+c}{2}$

$$= \frac{1-0}{2}t + \frac{0+1}{2}$$

$$y_i = 0,5t + 0,5$$

5. Mensubstitusikan nilai x_i dan y_i ke fungsi $f(x, y) = xe^y$

$$f(x, y) = (0,5t + 0,5)(e^{(0,5t+0,5)})$$

Masukkan nilai t terhadap variabel x dan y yang diperoleh pada

tabel 2.2

$$f(x_1, y_1) = (0,5(2 - \sqrt{2}) + 0,5)(e^{(0,5(2 - \sqrt{2}) + 0,5)})$$

$$= (0,5(0,5858) + 0,5)(e^{(0,5(0,5858) + 0,5)})$$

$$= (0,5(0,5858) + 0,5)(e^{(0,5(0,5858) + 0,5)})$$

$$= (0,7929)(e^{0,7929})$$

$$= (0,7929(2,2098))$$

$$= 1,7521$$

$$f(x_1, y_2) = (0,5(2 - \sqrt{2}) + 0,5)(e^{(0,5(2+\sqrt{2})-0,5)})$$

$$= (0,5(0,5858) + 0,5)(e^{(0,5(3,4142)+0,5)})$$

$$= (0,2929 + 0,5)(e^{(1,7071+0,5)})$$

$$= (0,7929)(e^{2,2071}) = (0,7929)(9,0893)$$

$$= 7,2069$$

$$f(x_2, y_1) = (0,5(2 + \sqrt{2}) + 0,5)(e^{(0,5(2-\sqrt{2})+0,5)})$$

$$= (0,5(3,4142) + 0,5)(e^{(0,5(0,5858)+0,5)})$$

$$= (1,7071 + 0,5)(e^{(0,2929+0,5)})$$

$$= (2,2071)(e^{(0,7929)})$$

$$= (2,2071)(2,2098)$$

$$= 4,8772$$

$$f(x_2, y_2) = (0,5(2 + \sqrt{2}) + 0,5)(e^{(0,5(2+\sqrt{2})+0,5)})$$

$$= (0,5(3,4142) + 0,5)(e^{(0,5(3,4142)+0,5)})$$

$$= (1,7071 + 0,5)(e^{(1,7071+0,5)})$$

$$= (2,2071)(e^{2,2071}) = (2,2071)(9,0893)$$

$$= 20,0609$$

6. Menghitung jumlah Laguerre

Berdasarkan Tabel 2.2 pada Bab II titik dan bobot dari kuadratur Gauss Laguerre maka diperoleh :

$$\text{sumLA} = \sum_{j=1}^n w_{i,j} f(x_i, y_j)$$

$$= [(w_{1,1})(f(x_1, y_1))] + (w_2)(f(x_1, y_2))] +$$

$$(w_{2,1})(f(x_2, y_1))] + (w_{2,2})(f(x_2, y_2))]$$

Masukkan nilai w terhadap variabel x dan y yang diperoleh pada

tabel 2.2

$$\begin{aligned}
 &= \left(\frac{1}{4}(2 + \sqrt{2})\right)(1,7521) + \left(\frac{1}{4}(2 + \sqrt{2})\right)(7,2029) + \\
 &\left(\frac{1}{4}(2 - \sqrt{2})\right)(4,8772) + \left(\frac{1}{4}(2 - \sqrt{2})\right)(20,0609) \\
 &= \left(\frac{1}{4}(3,4142)\right)(1,7521) + \left(\frac{1}{4}(3,4142)\right)(7,2069) + \\
 &\left(\frac{1}{4}(0,5859)\right)(4,8772) + \left(\frac{1}{4}(0,5859)\right)(20,061) \\
 &= 1,4955 + 6,1515 + 0,7143 + 2,9184 \\
 &= 11,2997
 \end{aligned}$$

7. Menghitung integrasi

$$\begin{aligned}
 LA &= \left(\frac{b-a}{2}\right)\left(\frac{d-c}{2}\right) \times \text{sumLA} \\
 &= \left(\frac{1-0}{2}\right)\left(\frac{1-0}{2}\right) \times (11,2997) \\
 &= \left(\frac{1}{2}\right)\left(\frac{1}{2}\right) \times (11,2997) \\
 &= (0,25 \times (11,2997)) \\
 &= 2,8249
 \end{aligned}$$

Sehingga di peroleh nilai integrasi Laguerre yaitu sebesar 2,8249.

b. Menyelesaikan integral lipat dua dengan menggunakan metode Romberg

1. Fungsi integral yang diselesaikan adalah $f(x, y) = \int_0^1 \int_0^1 x e^y dy dx$

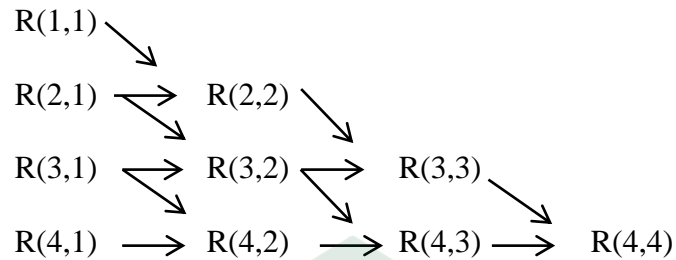
2. Batas bawah daerah integrasi terhadap variabel $x_1 = 0$

Batas atas daerah integrasi terhadap variabel $x_2 = 1$

Batas bawah daerah integrasi terhadap variabel $y x_2 = 1_1 = 0$

Batas atas daerah integrasi terhadap variabel $y_2 = 1$

3. Untuk iterasi $n=4$



Menyelesaikan integral pertama terhadap x

4. Menentukan lebar interval (h) pada batas x :

$$h = x_2 - x_1$$

$$= 1 - 0 = 1$$

5. Menghitung integrasi pada baris pertama kolom pertama $R(1,1)$

$$R(1,1) = T_0 = \frac{h}{2} (f(x_1, y_1) + f(x_2, y_1))$$

$$f(x_1, y_1) = f(0, y) = f(0) = 0 \cdot e^y = 0$$

$$f(x_2, y_1) = f(1, y) = f(1) = 1 \cdot e^y = e^y$$

$$R(1,1) = T_0 = \frac{1}{2} (0 + e^y)$$

$$= \frac{1}{2} e^y$$

6. Menghitung integrasi pada baris kedua kolom pertama $R(2,1)$

$$R(2,1) = T_1 = \frac{T_0}{2} + \frac{h}{2} f_1$$

$$f_1 = f(x_1 + \frac{h}{2}) = f(0 + \frac{1}{2}) = \frac{1}{2} e^y$$

$$R(2,1) = T_1 = \frac{e^y}{2} + \frac{1}{2} (\frac{1}{2} e^y)$$

$$\begin{aligned}
 &= \frac{e^y}{4} + \frac{1}{4} e^y \\
 &= \frac{2}{4} e^y = \frac{1}{2} e^y
 \end{aligned}$$

7. Menghitung integrasi pada baris ketiga kolom pertama R(3,1)

$$R(3,1) = T_2 = \frac{T_1}{2} + \frac{h}{4}(f_1 + f_3)$$

$$f_1 = f\left(x_1 + 1\frac{h}{4}\right)$$

$$= f\left(0 + 1\frac{1}{4}\right)$$

$$= f\frac{1}{4} = \frac{1}{4} e^y$$

$$f_3 = f\left(x_1 + \frac{3h}{4}\right)$$

$$= f\left(0 + \frac{3}{4}\right)$$

$$= f\left(\frac{3}{4}\right) = \frac{3}{4} e^y$$

$$R(3,1) = T_2 = \frac{1}{2} e^y + \frac{1}{4} \left(\frac{1}{4} e^y + \frac{3}{4} e^y \right)$$

$$= \frac{1}{4} e^y + \frac{1}{16} e^y + \frac{3}{16} e^y$$

$$= \frac{1}{4} e^y + \frac{4}{16} e^y$$

$$= \frac{1}{4} e^y + \frac{1}{4} e^y$$

$$= \frac{2}{4} e^y = \frac{1}{2} e^y$$

8. Menghitung integrasi pada baris ke empat kolom pertama R(4,1)

$$R(4,1) = T_3 = \frac{T_2}{2} + \frac{h}{8}(f_1 + f_3 + f_5 + f_7)$$

$$f_1 = f\left(x_1 + \frac{h}{8}\right)$$

$$= f\left(0 + \frac{1}{8}\right) = f\left(\frac{1}{8}\right)$$

$$f_3 = f\left(x_1 + \frac{3h}{8}\right)$$

$$= f\left(0 + \frac{3}{8}\right) = f\left(\frac{3}{8}\right) e^y$$

$$f_5 = f\left(x_1 + \frac{5h}{8}\right) = f\left(0 + \frac{5h}{8}\right) = f\left(\frac{5}{8}\right) = \frac{5}{8} e^y$$

$$f_7 = f\left(x_1 + \frac{7h}{8}\right) = f\left(0 + \frac{7}{8}\right) = f\left(\frac{7}{8}\right) = \frac{7}{8} e^y$$

$$R(4,1) = T_3 = \frac{\frac{1}{2} e^y}{2} + \frac{1}{8} \left(\frac{1}{8} e^y + \frac{3}{8} e^y + \frac{5}{8} e^y + \frac{7}{8} e^y \right)$$

$$= \frac{1}{4} e^y + \frac{1}{64} e^y + \frac{3}{64} e^y + \frac{5}{64} e^y + \frac{7}{64} e^y$$

$$= \frac{1}{4} e^y + \frac{16}{64} e^y = \frac{1}{4} e^y + \frac{1}{4} e^y$$

$$= \frac{2}{4} e^y = \frac{1}{2} e^y$$

9. Menghitung integrasi pada baris kolom kedua R(2,2)

$$R = (r, s) = \frac{4^{s-1} R(r, s-1) - R(r-1, s-1)}{4^{s-1} - 1}$$

$$R(2,2) = \frac{4^{2-1} R(2,2-1) - R(2-1,2-1)}{4^{2-1} - 1}$$

$$\begin{aligned}
&= \frac{4R(2,1) - R(1,1)}{3} \\
&= \frac{4\left(\frac{1}{2}e^y\right) - \left(\frac{1}{2}e^y\right)}{3} \\
&= \frac{2e^y - \frac{1}{2}e^y}{3} = \frac{4e^y - e^y}{3} \\
&= \frac{3e^y}{3} = \frac{1}{2}e^y
\end{aligned}$$

10. Menghitung integrasi pada baris ketiga kolom ke dua R(3,2)

$$\begin{aligned}
R(3,2) &= \frac{4^{2-1}R(3,2-1) - R(3-1,2-1)}{4^{2-1} - 1} \\
&= \frac{4R(3,1) - R(2,1)}{3} \\
&= \frac{4\left(\frac{1}{2}e^y\right) - \left(\frac{1}{2}e^y\right)}{3} \\
&= \frac{2e^y - \frac{1}{2}e^y}{3} = \frac{4e^y - e^y}{3} \\
&= \frac{3e^y}{3} = \frac{1}{2}e^y
\end{aligned}$$

11. Menghitung integrasi pada baris keempat kolom ke dua (4,2)

$$R(4,2) = \frac{4^{2-1}R(4,2-1) - R(4-1,2-1)}{4^{2-1} - 1}$$

$$\begin{aligned}
&= \frac{4R(4,1) - R(3,1)}{3} \\
&= \frac{4\left(\frac{1}{2}e^y\right) - \left(\frac{1}{2}e^y\right)}{3} \\
&= \frac{4e^y - e^y}{\frac{2}{4}} \\
&= \frac{3e^y}{\frac{2}{3}} = \frac{1}{2}e^y
\end{aligned}$$

9. Menghitung integrasi pada baris ketiga kolom ketiga R(3,3)

$$\begin{aligned}
R(3,3) &= \frac{4^{3-1}R(3,3-1) - R(3-1,3-1)}{4^{3-1}} \\
&= \frac{16R(3,2) - R(2,2)}{15} \\
&= \frac{16\left(\frac{1}{2}e^y\right) - \left(\frac{1}{2}e^y\right)}{15} \\
&= \frac{8e^y - \frac{1}{2}e^y}{15} = \frac{16-1}{\frac{2}{15}}e^y \\
&= \frac{15e^y}{\frac{2}{15}} = \frac{1}{2}e^y
\end{aligned}$$

10. Menghitung integrasi pada baris keempat kolom ke tiga(4,3)

$$R(4,3) = \frac{4^{3-1}R(4,3-1) - R(4-1,3-1)}{4^{3-1} - 1}$$

$$\begin{aligned}
&= \frac{16R(4,2) - R(3,2)}{15} \\
&= \frac{16\left(\frac{1}{2}e^y\right) - \left(\frac{1}{2}e^y\right)}{15} \\
&= \frac{8e^y - \frac{1}{2}e^y}{15} = \frac{16 - 1e^y}{\frac{2}{15}} \\
&= \frac{15e^y}{2} = \frac{1}{2}e^y
\end{aligned}$$

11. Menghitung integrasi pada baris keempat kolom keempat R(4,4)

$$\begin{aligned}
R(4,4) &= \frac{4^{4-1}R(4,1) - R(4-1,4-1)}{4^{4-1} - 1} \\
&= \frac{64R(4,3)R(3,3)}{63} \\
&= \frac{64\left(\frac{1}{2}e^y\right) - \left(\frac{1}{2}e^y\right)}{63} \\
&= \frac{32e^y - \left(\frac{1}{2}e^y\right)}{63} = \frac{64 - 1e^y}{\frac{2}{63}} \\
&= \frac{63e^y}{2} = \frac{1}{2}e^y
\end{aligned}$$

Adapun hasil integrasi dari R(1,1) sampai R(4,4) terhadap x dapat dilihat pada tabel berikut :

Tabel. 4. 1 Hasil integrasi Romberg terhadap x

R(r,s)	1	2	3	4
1	$\frac{1}{2}e^y$			
2	$\frac{1}{2}e^y$	$\frac{1}{2}e^y$		
3	$\frac{1}{2}e^y$	$\frac{1}{2}e^y$	$\frac{1}{2}e^y$	
4	$\frac{1}{2}e^y$	$\frac{1}{2}e^y$	$\frac{1}{2}e^y$	$\frac{1}{2}e^y$

Menyelesaikan integral kedua terhadap y dengan fungsi $\frac{1}{2}e^y$

1. Menentukan lebar interval (h) pada batas y :

$$\begin{aligned} h &= y_2 - y_1 \\ &= 1 - 0 = 1 \end{aligned}$$

2. Menghitung integrasi pada kolom pertama R (1, 1)

$$R(1,1) = T_0 = \frac{h}{2}(f(y_1) + f(y_2))$$

$$f(y_1) = f(0) = \frac{1}{2}e^0 = \frac{1}{2}$$

$$f(y_2) = f(1) = \frac{1}{2}e^1 = \frac{1}{2}e$$

$$R(1,1) = T_0 = \frac{h}{2}(f(y_1) + f(y_2))$$

$$\begin{aligned}
&= \frac{1}{2} \left(\frac{1}{2} + \frac{1}{2} e \right) \\
&= \frac{1}{4} + \frac{1}{4} e = \frac{1}{4} + \frac{1}{4} (2,7182) \\
&= \frac{1}{4} + 0,6795 = 0,9295
\end{aligned}$$

3. Menghitung integrasi pada baris kedua kolom pertama R(2, 1)

$$\begin{aligned}
R(2,1) = T_{1,1} &= \frac{T_0}{2} + \frac{h}{2} f_1 \\
f_1 &= f\left(y_1 + \frac{h}{2}\right) = f\left(0 + \frac{1}{2}\right) = f\left(\frac{1}{2}\right) = \frac{1}{2} e^{\frac{1}{2}} \\
R(2,1) = T_{1,1} &= \frac{0,9295}{2} + \frac{1}{2} \left(\frac{1}{2} e^{\frac{1}{2}} \right) \\
&= \frac{0,9295}{2} + \frac{1}{4} (e^{\frac{1}{2}}) \\
&= \frac{0,9295}{2} + \frac{1}{4} (1,6488) \\
&= 0,4647 + 0,4122 = 0,8769
\end{aligned}$$

4. Menghitung integrasi pada baris kedua kolom pertama R(3, 1)

$$\begin{aligned}
R(3,1) = T_2 &= \frac{T_1}{2} + \frac{h}{2^2} (f_1 + f_3) \\
f_1 &= f\left(y_1 + \frac{h}{2^2}\right) = f\left(0 + \frac{1}{4}\right) = f\left(\frac{1}{4}\right) = \frac{1}{2} e^{\frac{1}{4}} \\
f_3 &= f\left(y_1 + 3\frac{h}{2^2}\right) = f\left(0 + 3\frac{1}{4}\right) = f\left(\frac{3}{4}\right) = \frac{1}{2} e^{\frac{3}{4}}
\end{aligned}$$

$$R(3,1) = T_2 = \frac{0,8769}{2} + \frac{1}{4} \left(\frac{1}{2} e^{\frac{1}{4}} + \frac{1}{2} e^{\frac{3}{4}} \right)$$

$$\begin{aligned}
&= \frac{0,8769}{2} + \frac{1}{8}(e^{\frac{1}{4}} + e^{\frac{3}{4}}) \\
&= \frac{0,8769}{2} + \frac{1}{4}\left(\frac{1}{2}e^{\frac{1}{4}} + \frac{1}{2}e^{\frac{3}{4}}\right) \\
&= \frac{0,8769}{2} + \frac{1}{8}(1,284 + 2,1171) \\
&= \frac{0,8769}{2} + \frac{1}{8}(3,4012) \\
&= 0,4384 + 0,4251 \\
&= 0,8635
\end{aligned}$$

5. Menghitung integrasi pada baris empat kolom pertama R(4, 1)

$$R(4,1) = T_3 = \frac{T_2}{2} + \frac{h}{2^3}(f_1 + f_3 + f_5 + f_7)$$

$$f_1 = f\left(y_1 + \frac{h}{2^3}\right) = f\left(0 + \frac{1}{8}\right) = f\frac{1}{8} = \frac{1}{2}e^{\frac{1}{8}}$$

$$f_3 = f\left(y_1 + 3\frac{h}{2^3}\right) = f\left(0 + 3\frac{1}{8}\right) = f\frac{3}{8} = \frac{1}{2}e^{\frac{3}{8}}$$

$$f_5 = f\left(y_1 + 5\frac{h}{2^3}\right) = f\left(0 + 5\frac{1}{8}\right) = f\frac{5}{8} = \frac{1}{2}e^{\frac{5}{8}}$$

$$f_7 = f\left(y_1 + 7\frac{h}{2^3}\right) = f\left(0 + 7\frac{1}{8}\right) = f\frac{7}{8} = \frac{1}{2}e^{\frac{7}{8}}$$

$$R(4,1) = T_3 = \frac{0,8635}{2} + \frac{1}{8}\left(\frac{1}{2}e^{\frac{1}{8}} + \frac{1}{2}e^{\frac{3}{8}} + \frac{1}{2}e^{\frac{5}{8}} + \frac{1}{2}e^{\frac{7}{8}}\right)$$

$$= \frac{0,8635}{2} + \frac{1}{16}(e^{\frac{1}{8}} + e^{\frac{3}{8}} + e^{\frac{5}{8}} + e^{\frac{7}{8}})$$

$$= \frac{0,8635}{2} + \frac{1}{16}(1,1331 + 1,4550 + 1,8683 + 2,3988)$$

$$= \frac{0,8635}{2} + \frac{1}{16}(6,8552)$$

$$= 0,4317 + 0,42845$$

$$= 0,8601$$

6. Menghitung integrasi pada baris kedua kolom kedua $R(2,2)$

$$R(r,s) = \frac{4^{s-1} R(r,s-1) - R(r-1,s-1)}{4^{s-1} - 1}$$

$$R(2,2) = \frac{4^{2-1} R(2,-1) - R(2-1,2-1)}{4^{2-1} - 1}$$

$$= \frac{4R(2,1) - R(1,1)}{3}$$

$$= \frac{4(0,8769) - (0,9295)}{3}$$

$$= 0.8593$$

7. Menghitung integrasi pada baris ketiga kolom kedua $R(3,2)$

$$R(3,2) = \frac{4^{2-1} R(3,2-1) - R(3-1,2-1)}{4^{2-1}}$$

$$= \frac{4^{2-1} R(3,1) - R(2,1)}{3}$$

$$= \frac{4(0,8635) - (0,8769)}{3}$$

$$= 0.8590$$

8. Menghitung integrasi pada baris keempat kolom kedua $R(4,2)$

$$R(4,2) = \frac{4^{2-1} R(4,2-1) - R(4-1,2-1)}{4^{2-1} - 1}$$

$$= \frac{4R(4,1) - R(3,1)}{3}$$

$$= \frac{4(0,8601) - (0,8635)}{3}$$

$$= 0,8589$$

9. Menghitung integrasi pada baris ketiga kolom ketiga $R(3,3)$

$$R(3,3) = \frac{4^{3-1} R(3,3-1) - R(3-1,3-1)}{4^{3-1} - 1}$$

$$\begin{aligned}
 &= \frac{16R(3,2) - R(2,2)}{15} \\
 &= \frac{16(0,8590) - (0,8593)}{15} \\
 &= 0,8589
 \end{aligned}$$

10. Menghitung integrasi pada baris keempat kolom ketiga R(4,3)

$$\begin{aligned}
 R(4,3) &= \frac{4^{3-1} R(4,3-1)R(4-1,3-1)}{4^{3-1} - 1} \\
 &= \frac{16R(4,2) - R(3,2)}{15} \\
 &= \frac{16(0,8589) - (0,8590)}{15} \\
 &= 0,8588
 \end{aligned}$$

11. Menghitung integrasi pada baris keempat kolom keempat R(4,4)

$$\begin{aligned}
 R(4,4) &= \frac{4^{4-1} R(4,4-1)R(4-1,4-1)}{4^{4-1} - 1} \\
 &= \frac{64R(4,3) - R(3,3)}{63} \\
 &= \frac{64(0,8588) - (0,8589)}{63} \\
 &= 0,8587
 \end{aligned}$$

Adapun hasil integrasi dari R(1,1) sampai R(4,4) terhadap y dapat dilihat pada Tabel 4.2 berikut :

Tabel. 4.2 hasil integrasi Romberg terhadap y

R(r,s)	1	2	3	4
1	0,9295			
2	0,8769	0,8593		
3	0,8635	0,8590	0,8589	
4	0,8601	0,8589	0,8588	0,8587

Sehingga hasil integrasi dari metode Romberg terhadap y berdasarkan tabel 4.2 adalah 0,8587.

Kasus II :

Penyelesaian secara analitik :

$$\begin{aligned}
 f(x, y) &= \int_0^2 \int_0^1 \frac{x^2}{2+y} dy dx \\
 &= \int_0^2 x^2 \left[\int_0^1 \frac{1}{2+y} dy \right] dx \\
 &= \int_0^2 x^2 [\ln(2+y) \Big|_0^1] dx \\
 &= \int_0^2 x^2 [\ln(3) - \ln(2)] dx \\
 &= \int_0^2 x^2 (1,0986 - 0,6931) dx \\
 &= 0,4055 \int_0^2 x^2 dx \\
 &= 0,4055 \frac{x^3}{3} \Big|_0^2 \\
 &= 0,4055 \left(\frac{2^3}{3} - \frac{2(0)^3}{3} \right) \\
 &= 0,4055 \left(\frac{8}{3} - 0 \right) \\
 &= 1,0813
 \end{aligned}$$

c. Menyelesaikan integral lipat dua dengan menggunakan metode kuadratur Gauss Laguerre

1. Menentukan fungsi integral yang ingin diselesaika

$$f(x, y) = \int_0^2 \int_0^1 \frac{x}{2+y} dy dx$$

2. Menentukan batas atas dan batas bawah

Batas bawah daerah integrasi terhadap variabel $x(a) = 0$

Batas atas daerah integrasi terhadap variabel $x(b) = 2$

Batas bawah daerah integrasi terhadap variabel $y(c) = 0$

Batas atas daerah integrasi terhadap variabel $y(d) = 1$

3. Menghitung nilai : $x_i = \frac{b-a}{2}t + \frac{a+b}{2}$

$$= \frac{2-0}{2}t + \frac{0+2}{2}$$

$$= \frac{2}{2}t + \frac{2}{2} = t+1$$

4. Menghitung nilai : $y_i = \frac{d-c}{2}t + \frac{d+c}{2}$

$$= \frac{1-0}{2}t + \frac{1+0}{2}$$

$$= \frac{1}{2}t + \frac{1}{2}$$

$$= 0,5t + 0,5$$

5. Mensubstitusikan nilai x_i dan y_i ke fungsi $f(x, y) = \frac{x^2}{2+y} dydx$

$$f(x, y) = \frac{(t+1)^2}{2+(0,5t+0,5)}$$

Masukkan nilai t terhadap variabel x dan y yang diperoleh pada

Tabel 2.2

$$f(x_1, y_1) = \frac{(2-\sqrt{2}+1)^2}{2+(0,5(2-\sqrt{2})+0,5)}$$

$$= \frac{(0,5857+1)^2}{2+(0,5(0,5857)+0,5)}$$

$$= \frac{2,5144}{2,7928} = 0,9003$$

$$f(x_1, y_2) = \frac{(2-\sqrt{2}+1)^2}{2+(0,5(2+\sqrt{2})+0,5)}$$

$$= \frac{(0,5857+1)^2}{2+(0,5(3,4142)+0,5)}$$

$$= \frac{2,5144}{4,2071} = 0,5977$$

$$f(x_2, y_1) = \frac{(2+\sqrt{2}+1)^2}{2+(0,5(2-\sqrt{2})+0,5)}$$

$$= \frac{(3,4142+1)^2}{2+(0,5(0,5857)+0,5)}$$

$$= \frac{19,48516}{2,7928} = 6,9769$$

$$f(x_2, y_2) = \frac{(2+\sqrt{2}+1)^2}{2+(0,5(2+\sqrt{2})+0,5)}$$

$$= \frac{(3,4142+1)^2}{2+(0,5(3,4142)+0,5)}$$

$$= \frac{19,4851}{4,2071} = 4,63148$$

6. Menghitung jumlah Laguerre

Berdasarkan pada Tabel 2.2 pada bab II titik dan bobot dari kuadratur Gauss Laguerree maka diperoleh :

$$\begin{aligned} \text{sumLA} &= \sum_{j=1}^n w_{i,j} f(x_i, y_j) \\ &= [(w_{1,1})(f(x_1, y_1))] + [(w_{1,2})(f(x_1, y_2))] + \\ & \quad [(w_{2,1})(f(x_2, y_1))] + [(w_{2,2})(f(x_2, y_2))] \end{aligned}$$

Masukkan nilai w terhadap variable x dan y yang diperoleh pada tabel 2.2

$$\begin{aligned} &= \left(\frac{1}{4}(2 + \sqrt{2})\right)(0,9003) + \left(\frac{1}{4}(2 + \sqrt{2})\right)(0,5976) + \\ & \quad \left(\frac{1}{4}(2 - \sqrt{2})\right)(6,6769) + \left(\frac{1}{4}(2 - \sqrt{2})\right)(4,6314) \\ &= ((0,25)(3,4142))(0,9003) + ((0,25)(3,4142))(0,5976) + \\ & \quad ((0,25)(0,5857)(6,6769)) + ((0,25)(0,5857)(4,6314)) \\ &= (0,8535)(0,9003) + (0,8535)(0,5976) + (0,1464)(6,6769) + \\ & \quad (0,1464)(4,6314) \\ &= 0,7684 + 0,5100 + 0,9774 + 0,6780 \\ &= 2,9338 \end{aligned}$$

7. Menghitung integrasi

$$\begin{aligned} \text{LA} &= \left(\frac{b-a}{2}\right)\left(\frac{d-c}{2}\right) \times \text{sumLA} \\ &= \left(\frac{2-0}{2}\right)\left(\frac{1-0}{2}\right) \times 2,9338 \\ &= \left(\frac{1}{2}\right) \times 2,9338 \\ &= 1,4669 \end{aligned}$$

Sehingga di peroleh nilai integrasi Laguerre yaitu sebesar 1,4669.

d. Penyelesaian integral lipat dua dengan menggunakan metode

Romberg

1. Fungsi integral yang diselesaikan adalah $f(x, y) = \int_0^2 \int_0^1 \frac{x^2}{2+y} dy dx$

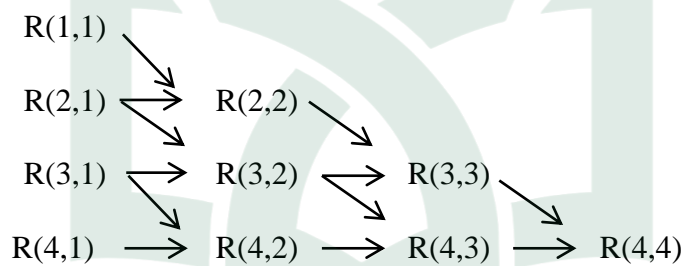
2. Batas bawah daerah integrasi terhadap variabel $x_1 = 0$

Batas atas daerah integrasi terhadap variabel $x_2 = 2$

Batas bawah daerah integrasi terhadap variabel $y_1 = 0$

Batas atas daerah integrasi terhadap variabel $y_2 = 1$

3. Untuk iterasi $n = 4$



Menyelesaikan integral pertama terhadap y

4. Menentukan lebar interval (h) pada batas :

$$h = y_2 - y_1$$

$$= 1 - 0 = 1$$

5. Menghitung integrasi pada kolom pertama $R(1,1)$

$$R(1,1) = T_0 = \frac{h}{2} (f(x, y_1) + f(x, y_2))$$

$$f(x_1, y) = f(x, 0) = f(0) = \frac{x^2}{2+y} = \frac{x^2}{2+0} = \frac{x^2}{2}$$

$$f(x_2, y) = f(x, 1) = f(1) = \frac{x^2}{2+y} = \frac{x^2}{2+1} = \frac{x^2}{3}$$

$$\begin{aligned}
 R(1,1) = T_0 &= \frac{1}{2} \left(\frac{x^2}{3} \right) + \left(\frac{x^2}{2} \right) \\
 &= \frac{x^2}{4} + \frac{x^2}{3} = \frac{3x^2 + 4x^2}{12} \\
 &= \frac{7x^2}{12} = 0,5833x^2
 \end{aligned}$$

6. Menghitung integrasi pada kolom pertama R(2,1)

$$\begin{aligned}
 R(2,1) = T_1 &= \frac{T_0}{2} + \frac{h}{2} f_1 \\
 f_1 &= f\left(y_1 + 1\frac{h}{2}\right) = f\left(0 + 1\frac{1}{2}\right) = \frac{x^2}{2 + \frac{1}{2}} = \frac{x^2}{\frac{5}{2}} = \frac{2x^2}{5} \\
 R(2,1) = T_1 &= \frac{0,5833x^2}{2} + \frac{1}{2} \left(\frac{2x^2}{5} \right) \\
 &= \frac{0,5833}{2} + \frac{2x^2}{10} \\
 &= \frac{2,9165x^2 + 2x^2}{10} \\
 &= 0,4916x^2
 \end{aligned}$$

7. Menghitung integrasi pada kolom pertama R(3,1)

$$R(3,1) = T_2 = \frac{T_1}{2} + \frac{h}{4} (f_1 + f_3)$$

$$f_1 = f\left(y_1 + 1\frac{h}{4}\right) = f\left(0 + 1\frac{1}{4}\right)$$

$$\begin{aligned}
 &= f\left(\frac{1}{4}\right) = \frac{x^2}{2 + \frac{1}{4}} \\
 &= \frac{x^2}{\frac{8+1}{4}} = \frac{x^2}{\frac{9}{4}} = \frac{4x^2}{9}
 \end{aligned}$$

$$\begin{aligned}
 f_3 &= f\left(y_1 + \frac{3h}{4}\right) = f\left(0 + \frac{3}{4}\right) \\
 &= f\left(\frac{3}{4}\right) = \frac{x^2}{2 + \frac{3}{4}} = \frac{x^2}{\frac{8+3}{4}} \\
 &= \frac{x^2}{\frac{11}{3}} = \frac{3x^2}{11}
 \end{aligned}$$

$$\begin{aligned}
 R(3,1) = T_2 &= \frac{0,4916x^2}{2} + \frac{1}{4} \left(\frac{4x^2}{9} + \frac{4x^2}{11} \right) \\
 &= \frac{0,4916x^2}{2} + \frac{80x^2}{396} \\
 &= \frac{97,3368 + 80}{396} = 0,4478
 \end{aligned}$$

8. Menghitung integrasi pada baris ke empat kolom pertama R(4,1)

$$R(4,1) = T_3 = \frac{T_2}{2} + \frac{h}{8}(f_1 + f_3 + f_5 + f_7)$$

$$f_1 = f\left(y_1 + \frac{h}{8}\right) = f\left(\frac{1}{8}\right) = \frac{x^2}{2 + \frac{1}{8}}$$

$$= \frac{x^2}{\frac{16+1}{8}} = \frac{x^2}{\frac{17}{8}} = \frac{8x^2}{17}$$

$$f_3 = f\left(y_1 + \frac{3h}{8}\right) = f\left(\frac{3}{8}\right) = \frac{x^2}{2 + \frac{3}{8}}$$

$$= \frac{x^2}{\frac{16+3}{8}} = \frac{8x^2}{19}$$

$$f_5 = f\left(y_1 + \frac{5h}{8}\right) = f\left(\frac{5}{8}\right) = \frac{x^2}{2 + \frac{5}{8}}$$

$$= \frac{x^2}{\frac{16+5}{8}} = \frac{8x^2}{21}$$

$$f_7 = f\left(y_1 + \frac{7h}{8}\right) = f\left(\frac{7}{8}\right) = \frac{x^2}{2 + \frac{7}{8}}$$

$$= \frac{x^2}{\frac{16+7}{8}} = \frac{8x^2}{23}$$

$$R(4,1) = T_3 = \left(\frac{0,4478}{2}\right) + \frac{1}{8} \left(\frac{8x^2}{17} + \frac{8x^2}{19} + \frac{8x^2}{21} + \frac{8x^2}{23}\right)$$

$$= \left(\frac{0,4478}{2}\right) + \frac{1}{8} \left(\frac{73,416x^2 + 65688x^2 + 59432x^2 + 54264x^2}{156009}\right)$$

$$= \frac{0,4478}{2} + \frac{252800}{1248072} = \frac{279,5681 + 252800}{1248072}$$

$$= \frac{253,0795}{1248072} = 0,4261x^2$$

9. Menghitung integrasi pada baris kolom kedua R(2,2)

$$R = (r, s) = \frac{4^{s-1} R(r, s-1) - R(r-1, s-1)}{4^{s-1} - 1}$$

$$R(2,2) = \frac{4^{2-1} R(2,2-1) - R(2-1,2-1)}{4^{2-1} - 1}$$

$$= \frac{4R(2,1) - R(1,1)}{3}$$

$$= \frac{4(0,492x^2) - (0,583x^2)}{3}$$

$$= \frac{1,385x^2}{3} = 0,461x^2$$

10. Menghitung integrasi pada baris ketiga kolom ke dua R(3,2)

$$\begin{aligned}
 R(3,2) &= \frac{4^{2-1} R(3,2-1) - R(3-1,2-1)}{4^{2-1} - 1} \\
 &= \frac{4R(3,1) - R(2,1)}{3} \\
 &= \frac{4(0,448x^2) - (0,492x^2)}{3} \\
 &= \frac{1,3x^2}{3} = 0,433x^2
 \end{aligned}$$

11. Menghitung integrasi pada baris keempat kolom ke dua R(4,2)

$$\begin{aligned}
 R(4,2) &= \frac{4^{2-1} R(4,2-1) - R(4-1,2-1)}{4^{2-1} - 1} \\
 &= \frac{4(0,426x^2) - (0,448x^2)}{3} \\
 &= \frac{1,704x^2 - 0,448x^2}{3} \\
 &= \frac{1,256x^2}{3} = 0,419x^2
 \end{aligned}$$

12. Menghitung integrasi pada baris ketiga kolom ketiga R(3,3)

$$\begin{aligned}
 R(3,3) &= \frac{4^{3-1} R(3,3-1) - R(3-1,3-1)}{4^{3-1} - 1} \\
 &= \frac{16R(3,2) - R(2,2)}{15} \\
 &= \frac{16(0,433x^2) - (0,461x^2)}{15} \\
 &= \frac{6,928x^2 - 0,461x^2}{15} = \\
 &= \frac{6,467x^2}{15} = 0,431x^2
 \end{aligned}$$

13. Menghitung integrasi pada baris keempat kolom ke tiga R(4,3)

$$\begin{aligned}
 R(4,3) &= \frac{4^{3-1} R(4,3-1) - R(4-1,3-1)}{4^{3-1} - 1} \\
 &= \frac{16R(4,2) - R(3,2)}{15} \\
 &= \frac{16(0,419x^2) - 0,433x^2}{15} \\
 &= \frac{6,704x^2 - 0,433x^2}{15} \\
 &= \frac{6,271x^2}{15} = 0,418x^2
 \end{aligned}$$

14. Menghitung integrasi pada baris keempat kolom keempat R(4,4)

$$\begin{aligned}
 R(4,4) &= \frac{4^{4-1} R(4,1) - R(4-1,4-1)}{4^{4-1} - 1} \\
 &= \frac{64R(4,3)R(3,3)}{63} \\
 &= \frac{64(0,418x^2) - (0,431x^2e^y)}{63} \\
 &= \frac{26,725x^2 - 0,431x^2}{63} \\
 &= \frac{26,321x^2}{63} = 0,4177x^2
 \end{aligned}$$

Adapun hasil integrasi dari R(1,1) sampai R(4,4) terhadap x dapat dilihat pada Tabel 4.3 berikut :

Tabel. 4.3 Hasil integrasi Romberg terhadap y

R(r,s)	1	2	3	4
1	$0,583x^2$			
2	$0,4925x^2$	$0,461x^2$		
3	$0,448x^2$	$0,433x^2$	$0,431x^2$	
4	$0,426x^2$	$0,419x^2$	$0,418x^2$	$0,4177x^2$

Menyelesaikan integral kedua terhadap x dengan fungsi 0,4177

12. Menentukan lebar interval (h) pada batas y :

$$\begin{aligned} h &= x_2 - x_1 \\ &= 2 - 0 = 2 \end{aligned}$$

13. Menghitung integrasi pada baris pertama kolom pertama R (1, 1)

$$\begin{aligned} R(1,1) &= T_0 = \frac{h}{2}(f(x_1) + f(x_2)) \\ f(x_1) &= f(0) = (0,4177)(0)^2 = 0 \\ f(x_2) &= f(2) = (0,4177)(2)^2 = 1,6708 \\ R(1,1) &= T_0 = \frac{2}{2}(0 + 1,6708) = 1,6708 \end{aligned}$$

14. Menghitung integrasi pada baris kedua kolom pertama R (2, 1)

$$\begin{aligned} R(2,1) &= T_{1,1} = \frac{T_0}{2} + \frac{h}{2} f_1 \\ f_1 &= f\left(y_1 + \frac{h}{2}\right) = f\left(0 + \frac{2}{2}\right) = f(1) = (0,4177)(1)^2 = 0,4177 \end{aligned}$$

$$\begin{aligned} R(2,1) &= T_1 = \frac{1,6708}{2} + \frac{2}{2}(0,4177) \\ &= \frac{1,6708}{2} + 0,4177 \\ &= \frac{1,6708 + 0,8354}{2} \\ &= \frac{2,5062}{2} = 1,2531 \end{aligned}$$

15. Menghitung integrasi pada baris kedua kolom pertama R(3, 1)

$$R(3,1) = T_2 = \frac{T_1}{2} + \frac{h}{2^2}(f_1 + f_3)$$

$$f_1 = f\left(x_1 + \frac{h}{2^2}\right) = f\left(0 + \frac{2}{4}\right) = f\frac{2}{4} = \frac{1}{2} = (0,4177)\left(\frac{1}{2}\right)^2 = 0,1044$$

$$f_3 = f\left(x_1 + 3\frac{h}{2^2}\right) = f\left(0 + 3\frac{2}{4}\right) = f\frac{6}{4} = \frac{3}{2} = (0,4177)\left(\frac{3}{2}\right)^2$$

$$= (0,4177)\frac{9}{4} = 0,9398$$

$$R(3,1) = T_2 = \frac{1,2531}{2} + \frac{2}{4}(0,1044 + 0,9398)$$

$$= \frac{1,2531}{2} + \frac{1}{2}(1,0442)$$

$$= \frac{1,2531 + 1,0442}{2}$$

$$= \frac{2,2973}{2} = 1,1486$$

16. Menghitung integrasi pada baris empat kolom pertama R(4, 1)

$$R(4,1) = T_3 = \frac{T_2}{2} + \frac{h}{2^3}(f_1 + f_3 + f_5 + f_7)$$

$$f_1 = f\left(x_1 + \frac{h}{2^3}\right) = f\left(0 + \frac{2}{8}\right) = f\frac{2}{8} = 0,4177\left(\frac{1}{4}\right)^2 =$$

$$0,4177\left(\frac{1}{16}\right) = 0,0261$$

$$f_3 = f\left(x_1 + 3\frac{h}{2^3}\right) = f\left(0 + 3\frac{2}{8}\right) = f\frac{6}{8} = 0,418\left(\frac{3}{4}\right)^2 =$$

$$0,4177\left(\frac{9}{16}\right) = 0,2349$$

$$f_5 = f\left(x_1 + 5\frac{h}{2^3}\right) = f\left(0 + 5\frac{2}{8}\right) = f\frac{10}{8} = 0,418\left(\frac{5}{4}\right)^2 =$$

$$0,4177\left(\frac{25}{16}\right) = 0,6526$$

$$f_7 = f\left(x_1 + 7\frac{h}{2^3}\right) = f\left(0 + 7\frac{2}{8}\right) = f\frac{14}{8} = 0,418\left(\frac{7}{4}\right)^2 =$$

$$0,4177\left(\frac{49}{16}\right) = 1,2792$$

$$\begin{aligned}
 R(4,1) = T_3 &= \frac{1,1486}{2} + \frac{2}{8}(0,0261 + 0,2349 + 0,6526 + 1,2792) \\
 &= \frac{1,1486}{2} + \frac{1}{4}(2,1945) \\
 &= \frac{1,1486}{2} + \frac{2,1945}{4} \\
 &= \frac{2,2972 + 2,1945}{4} \\
 &= \frac{4,4917}{4} = 1,1229
 \end{aligned}$$

17. Menghitung integrasi pada baris kedua kolom kedua R (2,2)

$$\begin{aligned}
 R(r,s) &= \frac{4^{s-1} R(r,s-1) - R(r-1,s-1)}{4^{s-1} - 1} \\
 R(2,2) &= \frac{4^{2-1} R(2,-1) - R(2-1,2-1)}{4^{2-1} - 1} \\
 &= \frac{4R(2,1) - R(1,1)}{3} \\
 &= \frac{4(1,2531) - (1,6708)}{3} \\
 &= \frac{5,0124 - 1,6708}{3} \\
 &= \frac{3,3416}{3} = 1,1138
 \end{aligned}$$

18. Menghitung integrasi pada baris ketiga kolom kedua R(3,2)

$$\begin{aligned}
 R(3,2) &= \frac{4^{2-1} (3,2-1) - R(3-1,2-1)}{4^{2-1}} \\
 &= \frac{4^{2-1} R(3,1) - R(2,1)}{3} \\
 &= \frac{4(1,1486) - (1,2531)}{3} \\
 &= \frac{3,346}{3} = 1,1137
 \end{aligned}$$

19. Menghitung integrasi pada baris keempat kolom kedua $R(4,2)$

$$\begin{aligned}
 R(4,2) &= \frac{4^{2-1} R(4,2-1) - R(4-1,2-1)}{4^{2-1} - 1} \\
 &= \frac{4R(4,1) - R(3,1)}{3} \\
 &= \frac{4(1,1229) - (1,1486)}{3} \\
 &= \frac{3,343}{3} = 1,1143
 \end{aligned}$$

20. Menghitung integrasi pada baris ketiga kolom ketiga $R(3,3)$

$$\begin{aligned}
 R(3,3) &= \frac{4^{3-1} R(3,3-1)R(3-1,3-1)}{4^{3-1} - 1} \\
 &= \frac{16R(3,2) - R(2,2)}{15} \\
 &= \frac{16(1,1137) - (1,1138)}{15} \\
 &= 1,1136
 \end{aligned}$$

21. Menghitung integrasi pada baris keempat kolom ketiga $R(4,3)$

$$\begin{aligned}
 R(4,3) &= \frac{4^{3-1} R(4,3-1)R(4-1,3-1)}{4^{3-1} - 1} \\
 &= \frac{16R(4,2) - R(3,2)}{15} \\
 &= \frac{16(1,1143) - (1,1137)}{15} \\
 &= \frac{16,7151}{15} = 1,1143
 \end{aligned}$$

22. Menghitung integrasi pada baris keempat kolom keempat $R(4,4)$

$$R(4,4) = \frac{4^{4-1} R(4,4-1)R(4-1,4-1)}{4^{4-1} - 1}$$

$$\begin{aligned}
 &= \frac{64R(4,3) - R(3,3)}{63} \\
 &= \frac{64(1,1143) - (1,1136)}{63} \\
 &= \frac{70,2016}{63} = 1,1143
 \end{aligned}$$

Adapun hasil integrasi dari $R(1,1)$ sampai $R(4,4)$ terhadap x dapat dilihat pada Tabel 4.2 berikut

Tabel. 4.4 hasil integrasi Romberg terhadap x

$R(r,s)$	1	2	3	4
1	1,6708			
2	1, 2531	1, 1138		
3	1, 1486	1, 1137	1, 1132	
4	1, 1229	1, 1143	1, 1143	1, 1143

Sehingga hasil integrasi dari metode Romberg terhadap x berdasarkan Tabel 4.4 adalah 1, 1143.

B. Pembahasan

Kasus I : UNIVERSITAS ISLAM NEGERI

1. Penyelesaian integral lipat dua dengan menggunakan metode kuadratur

Gauss Laguerre untuk soal pertama $f(x, y) = \int_0^1 \int_0^1 xe^y dy dx$ diperoleh sebesar

2,8249 sedangkan penyelesaian secara analitik sebesar 0,8591 dari hasil tersebut bandingkan dengan hasil penyelesaian secara numerik supaya dari metode tersebut diketahui seberapa besar diketahui nilai galatnya (error):

$$\begin{aligned}
 \varepsilon &= I - I' \\
 &= 2,8249 - 0,8591 \\
 &= 1,9658
 \end{aligned}$$

Sehingga besarnya galat (error) yang diperoleh menggunakan metode kuadratur gauss laguerre adalah sebesar 1,9658.

2. Penyelesaian integral lipat dua dengan menggunakan metode Romberg

$$\iint_{0,0}^{1,1} x e^y dy dx(x, y) = \iint_{0,0}^{1,1} x e^y dy dx \text{ sebesar } 0,8587 \text{ sedangkan}$$

penyelesaian secara analitik sebesar 0,8591 dari hasil tersebut bandingkan dengan hasil penyelesaian secara numerik supaya dari metode tersebut diketahui seberapa besar nilai galatnya (error) :

$$\begin{aligned}
 \varepsilon &= I - I' \\
 &= 0,8587 - 0,8591 \\
 &= 0,0016
 \end{aligned}$$

Sehingga besarnya galat (error) yang diperoleh menggunakan metode kuadratur gauss laguerre adalah sebesar 0,0016.

Kasus II :

3. Penyelesaian integral lipat dua dengan menggunakan metode kuadratur

$$\text{gauss laguerre untuk soal pertama } f(x, y) = \int_0^2 \int_0^1 \frac{x^2}{2+y} dy dx \text{ diperoleh sebesar}$$

1,4469 sedangkan penyelesaian secara analitik sebesar 1,0813 dari hasil tersebut bandingkan dengan hasil penyelesaian secara numerik supaya dari metode tersebut diketahui seberapa besar diketahui nilai galatnya (error):

$$\begin{aligned}
 \varepsilon &= I - I' \\
 &= 1,4469 - 1,0813 \\
 &= 0,3656
 \end{aligned}$$

Sehingga besarnya galat (error) yang diperoleh menggunakan metode kuadratur gauss laguerre adalah sebesar 0,3656.

4. Penyelesaian integral lipat dua dengan menggunakan metode Romberg

$$f(x, y) = \int_0^2 \int_0^1 \frac{x^2}{2+y} dy dx \text{ sebesar } 1,1143 \text{ sedangkan penyelesaian secara}$$

analitik sebesar 1,0813 dari hasil tersebut bandingkan dengan hasil penyelesaian secara numerik supaya dari metode tersebut diketahui seberapa besar nilai galatnya (error) :

$$\begin{aligned}
 \varepsilon &= I - I' \\
 &= 1,1143 - 1,0813 \\
 &= 0,033
 \end{aligned}$$

Sehingga besarnya galat (error) yang diperoleh menggunakan metode Romberg adalah sebesar 0,033.

Dengan demikian dapat diketahui bahwa untuk menyelesaikan integral lipat dua berdasarkan nilai galat (error) dengan menggunakan dua metode yaitu metode kuadratur gauss laguerre dan metode Romberg dapat dilihat melalui galat (error) yang terkecil.

BAB V

PENUTUP

A. Kesimpulan

Berdasarkan hasil dan pembahasan yang telah dilakukan dapat disimpulkan bahwa :

1. Penyelesaian integral lipat dua dengan menggunakan metode kuadratur

gauss laguerre untuk soal pertama: $f(x, y) = \int_0^1 \int_0^1 x e^y dy dx = 2,8249$

dengan nilai error 1,9658. untuk soal kedua : $f(x, y) = \int_0^2 \int_0^1 \frac{x^2}{2+y} dy dx =$

1,4469 dengan nilai error 0,3656. sedangkan penyelesaian menggunakan metode Romberg untuk soal pertama

$f(x, y) = \int_0^1 \int_0^1 x e^y dy dx = 0,8587$ dengan nilai error 0,0061. Untuk soal


kedua $f(x, y) = \int_0^2 \int_0^1 \frac{x^2}{2+y} dy dx = 1,1143$ dengan nilai error 0,033.

2. Perbandingan hasil dari kedua metode pada penyelesaian integral lipat dua berdasarkan nilai errornya dapat disimpulkan bahwa metode Romberg jauh lebih akurat dibandingkan dengan metode kuadratur gaus laguerre. Hal ini dapat dibuktikan dengan nilai galat mutlak yang dihasilkan metode Romberg jauh lebih kecil dibandingkan dengan metode kuadratur gaus laguerre. Berdasarkan hasil tersebut penyelesaian integral lipat dua menggunakan program matlab output

pada program scilab adapun hasilnya itu sama dengan cara manual yang dikerjakan pada soal di atas.

B. Saran

Berdasarkan dari kesimpulan yang diperoleh maka saran untuk penelitian selanjutnya adalah sebaiknya menyelesaikan kasus integral lipat dua dengan menggunakan metode numerik lain.



DAFTAR PUSTAKA

- Departemen Agama RI, *Alqur'an dan Terjemahnya*. Jakarta: Perwakilan Bagian Percetakan Dan Penerbitan Kementerian Agama.
- Departemen Agama RI, *Alqur'an dan Terjemahnya* Bandung: Dipenogoro, 2008.
- Edwin j.purcell.dale varberg. 1982, *kalkulus dan geometri analitik* . Jakarta : erlangga.
- Fadlian, *Perbandingan Metode Kuadratur Gauss Hermite dengan Kuadratur Gauss Laquerre dalam Menyelesaikan Integral Lipat Dua*, Skripsi (Fakultas Sains dan Teknologi Universitas Islam Negeri Alauddin Makassar).
- Imamsantoso Fransiskus Gatot. 2011, *Analisis perbandingan metode numerik dalam menyelesaikan persamaan-persamaan serentak* widya warta.
- Munir Rinaldi. 2008, *Metode Numerik Revisi Kedua* Bandung: Informatika.
- Quraish Sihab M. 2002 *Tafsir Al-Misbah: Pesan, Kesan dan Keserasian Al-Qur'an* Jakarta: Lentera Hati.
- Rahayu Puji. 2016 *Perbandingan Solusi Numerik Metode Romberg dan Simulasi Monte Carlo pada Penyelesaian Integral*, Skripsi (Fakultas Sains dan Teknologi Universitas Islam Negeri Alauddin Makassar).
- Supangat Andi .2006, *Matematika untuk Ekonomi dan Bisnis* Jakarta: Prenada Media Grup.
- Sutarno Heri dan dewi rachmatin. 2007, *metode numerik* .
- Varberg, dkk. 2010, *Kalkulus Edisi Kesembilan Jilid 1* Jakarta : Erlangga.
- Weisstein, Eric. 2012 *Gauss Laquerre Quadrature*, WolframMathworld.

BIOGRAFI PENULIS

ASSALAMU ALAIKUM WR.WB.



Asnini yang akrab disapa Nini lahir di Borongtala Kecamatan Pallangga Kabupaten Gowa, pada tanggal 21 Maret 1995. Pendidikan formal dimulai pada tahun 2001 di SD Inpres Borongtala dan lulus pada tahun 2007. Pada tahun yang sama penulis melanjutkan pendidikannya di sekolah menengah pertama yaitu SMP Negeri 2 Bajeng Kabupaten Takalar. Dan lulus pada tahun 2010. Pada tahun yang sama, penulis melanjutkan pendidikannya di Madrasah Aliyah Aisyiyah Sungguminasa (**MASIS**) dan lulus pada bulan Mei 2013. Beberapa minggu setelah pengumuman ternyata penulis telah lulus jalur undangan (snmptn) di UNIVERSITAS ISLAM NEGERI (**UIN**) Alauddin Makassar jurusan MATEMATIKA fakultas SAINS dan TEKNOLOGI (**SAINTEK**) dan alhamdulillah pada tanggal 31 Agustus 2018 penulis berhasil menyelesaikan studinya dan mendapat gelar S.Mat. setelah kurang lebih 5 tahun lamanya berjuang. Membahagiakan kedua orang tua adalah tujuan utamanya.