

**FAKTOR-FAKTOR YANG MEMENGARUHI MINAT NASABAH
MENABUNG DI BANK SYARIAH**

**(Studi Pada Mahasiswa Fakultas Ekonomi dan Bisnis Islam Universitas
Islam Negeri Alauddin Makassar)**



SKRIPSI

Diajukan untuk Memenuhi Salah Satu Syarat Penyelesaian Skripsi Jurusan
Ekonomi Islam pada Fakultas Ekonomi dan Bisnis Islam
Universitas Islam Negeri Alauddin Makassar

Oleh:

UNIYANTI
90100114037

UNIVERSITAS ISLAM NEGERI
ALAUDDIN
M A K A S S A R

**JURUSAN EKONOMI ISLAM
FAKULTAS EKONOMI DAN BISNIS ISLAM
UNIVERSITAS ISLAM NEGERI ALAUDDIN MAKASSAR
2018**

PERNYATAAN KEASLIAN SKRIPSI

Mahasiswa yang bertanda tangan di bawah ini:

Nama : Uniyanti
Nim : 90100114037
Tempat/Tanggal Lahir : Kampung Beru, 20 mei 1997
Jurusan : Ekonomi Islam
Fakultas : Ekonomi dan Bisnis Islam
Alamat : Jalan Poros Malino, Pakatto
Judul : Faktor-Faktor Yang Memengaruhi Minat Nasabah Menabung di Bank Syariah (Studi Pada Mahasiswa Fakultas Ekonomi dan Bisnis Islam UIN Alauddin Makassar)

Menyatakan dengan sesungguhnya dan penuh kesadaran bahwa skripsi ini adalah hasil karya sendiri. Jika dikemudian hari terbukti bahwa karya ini merupakan duplikat, tiruan, plagiat, atau dibuat oleh orang lain, sebahagian atau seluruhnya, maka skripsi dan gelar yang di peroleh karenanya batal demi hukum.

Demikian surat ini dibuat dengan sebenarnya.

Gowa, Agustus 2018
Penyusun

Uniyanti
90100114037



KEMENTERIAN AGAMA R.I.
UNIVERSITAS ISLAM NEGERIALAUDDIN MAKASSAR
FAKULTAS EKONOMI DAN BISNIS ISLAM

Kampus I : Jl. Slt. Alauddin No. 63 Makassar Tlp. (0411) 864924 Fax 864923
Kampus II : Jl. H.M. Yasin Limpo No. 36 Samata Sungguminasa – Gowa Tlp. 424835
Fax 424836

PENGESAHAN SKRIPSI

Skripsi yang berjudul “**Faktor-Faktor Yang Memengaruhi Minat Nasabah Menabung di Bank Syariah (Studi Pada Mahasiswa Fakultas Ekonomi dan Bisnis Islam UIN Alauddin Makassar)** yang di susun oleh, **Nama: Uniyanti NIM: 90100114037**, mahasiswa Jurusan Ekonomi Islam Fakultas Ekonomi dan Bisnis Islam UIN Alauddin Makassar, telah diuji dan dipertahankan dalam sidang munaqasyah yang diselenggarakan pada hari Senin, 27 Agustus 2018, dinyatakan telah dapat diterima sebagai salah satu syarat untuk memperoleh gelar sarjana dalam Ilmu Ekonomi dan Bisnis Islam, Jurusan Ekonomi Islam (dengan beberapa perbaikan).

Makassar, 30 Agustus 2018

DEWAN PENGUJI :

Ketua : Prof. Dr. H. Ambo Asse, M.Ag.

Sekretaris : Dr. H. Abd. Wahab, SE., M.Si.

Munaqisy I : Jamaluddin M., SE., M.Si.


Munaqisy II : Mustofa Umar, S.Ag., M.Ag

Pembimbing I : Prof. Dr. H. Muslimin Kara M.Ag.

Pembimbing II: Memen Suwandi, SE., M.Si

Diketahui oleh :

Dekan Fakultas Ekonomi dan Bisnis Islam
UIN Alauddin Makassar


Prof. Dr. H. Ambo Asse, M.Ag
NIP. 19581022 198703 1 002

KATA PENGANTAR

بِسْمِ اللّٰهِ الرَّحْمٰنِ الرَّحِیْمِ

Assalamu'alaikum Wr. Wb

Segala puji bagi Allah SWT, yang telah memberikan kenikmatan berupa Iman, Islam dan juga kesehatan serta kekuatan kepada penulis, walaupun dengan langkah tertatih-tatih namun dengan penuh keyakinan dan ridho Allah SWT sehingga penulis dapat menyelesaikan penulisan skripsi ini sembari dengan senantiasa berdoa semoga kita semua termasuk orang-orang yang diberkahi-Nya. Selanjutnya shalawat dan salam disampaikan kepada Rasulullah Muhammad SAW yang telah membawa risalah Islam berupa ajaran yang hak lagi sempurna bagi manusia dan seluruh penghuni alam ini.

Skripsi ini disusun sebagai salah satu syarat untuk memperoleh gelar sarjana Ekonomi Islam di Fakultas Ekonomi dan Bisnis Islam, Universitas Islam Negeri Alauddin Makassar, maka penulis menyusun skripsi ini dengan judul **“Faktor-Faktor Yang Memengaruhi Minat Nasabah Menabung di Bank Syariah (Studi Mahasiswa Fakultas Ekonomi dan Bisnis Islam Universitas Islam Negeri Alauddin Makassar”** dalam menyelesaikan skripsi ini penulis banyak mengalami kesulitan maupun hambatan, namun berkat adanya bantuan dari berbagai pihak dan izin dari Allah SWT, maka segala kesulitan dan hambatan tersebut dapat penulis hadapi sehingga penulisan skripsi ini dapat diselesaikan.

Proses pembuatan skripsi ini tentunya tidak lepas dari bantuan berbagai pihak, maka dari itu penulis ucapkan terima kasih kepada:

1. Ayahanda saya tercinta Herman dan Ibunda tercinta Halimah yang telah mendo'akan, mendidik, membesarkan, membiayai dan memotivasi penulis untuk terus melangkah dan melupakan lelah demi berjuang di jalan Allah SWT. Kepada adikku yaitu Ramadhan yang selalu menjadi insiparasi serta semangat terbesar guna mewujudkan cita-citaku agar kelak dapat menjadi contoh yang baik untuknya.
2. Bapak Prof. Dr. Musafir Pababbari, M.Si selaku Rektor Universitas Islam Negeri Alauddin Makassar.
3. Bapak Prof. Dr. H. Muslimin Kara, M. Ag selaku Wakil Dekan Bidang Akademik Fakultas Ekonomi dan Bisnis Islam Universitas Islam Negeri Alauddin Makassar selaku Pembimbing I yang selalu memberikan arahan, saran, dan bimbingan selama penyelesaian skripsi.
4. Ibu Dr. Hj. Rahmawati Muin, S.Ag.,M.Ag selaku Ketua Jurusan Ekonomi Islam yang telah memberikan kelancaran pelaksanaan penelitian dan izin untuk menyelesaikan skripsi ini.
5. Bapak Memen Suwandi SE,M.Si selaku pembimbing II yang telah meluangkan waktu dan kesabaran yang diberikan dalam proses bimbingan, masukan, saran, kritik, dan motivasi selama menyelesaikan skripsi.
6. Seluruh Bapak dan Ibu dosen Fakultas Ekonomi dan Bisnis Islam yang telah memberikan ilmu dan nasehat selama di bangku perkuliahan.
7. Responden yang telah bersedia meluangkan waktunya untuk mengisi kuesioner dalam penelitian ini.

8. Sahabat sekaligus saudara yang menginspirasi dan selalu memotivasi, Kakak Nur Amalina Sudar, Hijrawati Ayu Wardani, Nurul Muhlisa, dan semua tim dakwah sekolah yang tak bisa saya sebutkan satu-persatu.
9. Sahabat terbaik dari semester satu sampai sekarang Bulkis Bambang, Yuli Irawan Rasit, Herawati, Fatriana, Nurliani, Huswatun hasana, Aizzatul Arafah, Waode Asmarani, Nurnilawati dan Hikmawati
10. Teman KKN UIN alauddin angkatan ke-58 desa Paranglompoa kecamatan bontolempangan kabupaten Gowa, Ahmad Supriadi, Irmayanti Kadir, Nur Arafah, Nur Rahayu, M. Syafruddin, Syarifuddin, Risma Subil, Nurfajrianti, Amelia Rosa, Ulil albab dan Rustam yang telah memberi saya saran-saran yang membangun.
11. Semua pihak yang tidak dapat disebutkan satu persatu oleh penulis yang mendukung serta banyak membantu penulis mengumpulkan data dan informasi untuk penyusunan skripsi ini.

Penulis panjatkan do'a agar seluruh pihak yang telah membantu dalam penulisan skripsi ini, semoga atas bantuan dan amal baiknya mendapat imbalan dan pahala dari Allah Swt. Semoga skripsi ini memberikan manfaat bagi penulis sendiri maupun penulis berikutnya, dan juga pembaca di masa yang akan datang.

Wassalamu'alaikum Wr. Wb


Samata, Juli 2018
Penulis,

Uniyanti
90100114037

DAFTAR ISI

JUDUL	
PERNYATAAN KEASLIAN SKRIPSI.....	ii
PENGESAHAN SKRIPSI.....	iii
KATA PENGANTAR.....	iv
DAFTAR ISI.....	vii
DAFTAR TABEL.....	ix
DAFTAR GAMBAR.....	xi
ABSTRAK	xii
BAB I PENDAHULUAN.....	1
A. Latar Belakang Masalah.....	1
B. Rumusan Masalah	7
C. Hipotesis Penelitian.....	7
D. Penelitian Terdahulu	10
E. Definisi Operasional Variabel.....	17
F. Tujuan dan kegunaan Penelitian	19
BAB II TINJAUAN TEORITIS	21
A. Minat	21
B. Faktor-faktor yang memengaruhi minat menabung di banksyariah	22
1. Religi	22
2. Pendapatan	30
3. Informasi Produk-produk Bank Syariah	31
4. Lokasi.....	31
5. Promosi	32
C. Teori Minat Menabung	33
1. Pengertian Minat Menabung	33
2. Faktor-Faktor yang memengaruhi minat	34
D. Teori Bank Syariah	35
E. Menabung dalam Islam	42
F. Pengertian Nasabah.....	44
G. Kerangka Pikir	45
BAB III METODOLOGI PENELITIAN	47
A. Jenis metode dan Lokasi Penelitian	47
B. Pendekatan Penelitian	48
C. Populasi dan Sampel	48
D. Metode Pengumpulan Data	51
E. Instrumen Penelitian.....	51
F. Validasi dan Reliabilitasi Instrumen	53
G. Teknik Pengolahan dan Analisis Data	54

BAB IV	HASIL PENELITIAN DAN PEMBAHASAN.....	55
	A. Profil Fakultas Ekonomi dan Bisnis Islam.....	55
	B. Deskripsi Karakteristik Responden.....	65
	C. Analisis Kualitas Data.....	68
BAB V	PENUTUP.....	94
	A. Kesimpulan.....	94
	B. Saran.....	95
	DAFTAR PUSTAKA.....	96
	LAMPIRAN.....	
	DAFTAR RIWAYAT HIDUP.....	



DAFTAR TABEL


Tabel 1.1 Penelitian Terdahulu	10
Tabel 4.1 Sarana dan Prasarana Fakultas Ekonomi dan Bisnis Islam.....	62
Tabel 4.2 Jumlah tenaga pengajar fakultas ekonomi dan bisnis islam	63
Tabel 4.3 Jumlah Mahasiswa Fakultas Ekonomi dan Bisnis Islam	64
Tabel 4.4 Jenis kelamin.....	65
Tabel 4.5 Usia	66
Tabel 4.6 Distribusi Responden Berdasarkan Jurusan.....	66
Tabel 4.7 Distribusi Responden Berdasarkan Pendapatan/uang saku	67
Tabel 4.8 Hasil Uji Validitas Variabel Religiusitas (X_1)	68
Tabel 4.9 Hasil Uji Validitas Variabel Pendapatan (X_2).....	69
Tabel 4.10 Hasil Uji Validitas Variabel Informasi Produk Bank Syariah	69
Tabel 4.11 Hasil Uji Validitas Variabel Minat Nasabah Menabung(Y).....	69
Tabel 4.12 Hasil Uji Reliabilitas berdasarkan tingkat Alpha.....	70
Tabel 4.13 Hasil Uji Reliabilitas Variabel Religiusitas (X_1)	71
Tabel 4.14 Hasil Uji Reliabilitas Variabel Pendapatan/uang saku (X_2).....	71
Tabel 4.15 Hasil Uji Reliabilitas Hasil Uji Reliabilitas Variabel Tingkat Pendapatan (X_3)	72
Tabel 4.16 Hasil Uji Reliabilitas Variabel Minat Nasabah Menabung(Y)...	72
Tabel 4.17 Rentang Skala Pembobotan Jawaban Responden.....	73
Tabel 4.18 Frekuensi Item Variabel Religiusitas	75
Tabel 4.19 Frekuensi Item Variabel Pendapatan/Uang Saku.....	76
Tabel 4.20 Frekuensi Item Variabel Informasi Produk Bank Syariah.....	77
Tabel 4.21 Frekuensi Item Minat Menabung.....	78
Tabel 4.22 Hasil Multikolinieritas	82
Tabel 4.23 Hasil Uji t.....	84

Tabel 4.24 Hasil Uji F.....	89
Tabel 4.25 Hasil Uji R ²	90
Tabel 4.26 Hasil Regresi Linear Berganda	92



DAFTAR GAMBAR

Gambar 2.1 Kerangka Pikir.....	45
Gambar 4.1 Histogram Display Normal Curve Minat Menabung.....	80
Gambar 4.2 Hasil Uji Normalitas.....	81
Gambar 4.3 Hasil Uji Heteroskedastisitas.....	83



ABSTRAK

Nama : Uniyanti

NIM : 90100114037

Judul : Faktor-Faktor Yang Memengaruhi Minat Nasabah Menabung di Bank Syariah (Studi Mahasiswa Fakultas Ekonomi dan Bisnis Islam Universitas Islam Negeri Alauddin Makassar)

Pokok masalah penelitian ini adalah bagaimana pengaruh religiusitas, pendapatan/uang saku, dan informasi produk bank syariah terhadap minat nasabah menabung di bank syariah. Pokok masalah tersebut selanjutnya di-*breakdown* ke dalam beberapa submasalah atau pertanyaan penelitian, yaitu: Apakah religiusitas, pendapatan/uang saku dan informasi produk bank syariah berpengaruh terhadap minat mahasiswa menabung di bank syariah

Jenis penelitian ini tergolong kuantitatif dengan pendekatan penelitian yang digunakan adalah deskriptif kuantitatif. Populasi diambil dari beberapa mahasiswa dengan kriteria memiliki tabungan di bank syariah. Adapun teknik yang digunakan dalam pengambilan sampel adalah menggunakan teori roscoe yaitu variable bebas + variable terikat dikalikan 10 ($4 \times 10 = 40$ sampel), namun peneliti menambah jumlah sampel sehingga sampel yang digunakan ada sebanyak 100 responden. Variabel dalam penelitian ini terdiri dari Religiusitas (X_1), Pendapatan/uang saku (X_2) dan Informasi produk bank syariah (X_3). Jenis data yang digunakan adalah data primer dan data sekunder. Metode pengumpulan data yang digunakan adalah kuesioner (angket). Instrumen penelitian dengan menggunakan skala pengukuran metode *likert summated rating* (LSR). Teknik pengolahan dan analisis data yaitu analisis regresi berganda, uji asumsi klasik dan uji statistik. Untuk mempermudah melakukan perhitungan, penelitian ini menggunakan SPSS versi 21 yang kemudian hasil dari SPSS tersebut diinterpretasikan.

Hasil penelitian menunjukkan bahwa variabel religiusitas (X_1) berpengaruh tidak signifikan terhadap minat mahasiswa Fakultas Ekonomi dan Bisnis Islam UIN alauddin Makassar menabung di bank syariah, dan variabel tingkat pendapatan/uang saku (X_2) dan variable informasi produk bank syariah berpengaruh positif dan signifikan terhadap mahasiswa Fakultas Ekonomi dan Bisnis Islam UIN alauddin Makassar menabung di bank syariah.

BAB I

PENDAHULUAN

A. Latar Belakang Masalah

Perekonomian syariah di Indonesia terus berkembang. Hal itu dapat dibuktikan dengan berdirinya berbagai lembaga keuangan syariah. Berdirinya lembaga keuangan syariah pertama kali di Indonesia dimulai pada tahun 1992, yaitu dengan diresmikannya Bank Muamalat sebagai Bank Umum Syariah pertama. Hingga September 1999, Bank Muamalat Indonesia telah memiliki 45 outlet yang tersebar di Jakarta, Bandung, Semarang, Surabaya, Balikpapan dan Makassar. Setelah tahun 2000, lembaga keuangan syariah ini semakin berkembang dari waktu ke waktu.¹

Lembaga keuangan syariah merupakan lembaga keuangan yang dalam operasionalnya berlandaskan pada prinsip-prinsip Islam. Penerapan prinsip Islam inilah yang membedakan lembaga keuangan syariah dengan lembaga keuangan umum (konvensional). Misalnya dalam hal pembiayaan usaha, bank syariah hanya bersedia membiayai kegiatan-kegiatan atau usaha yang halal dan bermanfaat, sedangkan bank konvensional dalam memberikan pembiayaan tidak menilai halal atau tidak usaha tersebut.

¹<http://akuntasisyariah.multiply.com/journal/item/2>

Lembaga keuangan syariah terdiri dari bank dan non bank. Ada beberapa jenis lembaga keuangan syariah bank dan non bank di Indonesia. Lembaga keuangan syariah yang berupa bank diantaranya adalah Bank Umum Syariah (BUS), Unit Usaha Syariah (UUS), dan Bank Pembiayaan Rakyat Syariah (BPRS). Lembaga keuangan syariah non bank, diantaranya adalah *Baitul Mal Wa Tamwil* (BMT), Pegadaian Syariah, Asuransi Syariah, Reksadana Syariah, dan lain-lain.

Menurut UU No. 21 Tahun 2008 perbankan syariah adalah perbankan yang menerapkan sebagian prinsip ekonomi Islam. Bagian dari prinsip ekonomi Islam yang diterapkan oleh perbankan syariah adalah larangan adanya riba dalam berbagai bentuk.

Tindakan yang dilakukan perbankan syariah untuk merealisasikan larangan riba yaitu dengan memberikan layanan bebas bunga kepada seluruh nasabahnya. Pembayaran dan penarikan bunga dilarang dalam semua bentuk transaksi. Hal ini karena bunga bank mempunyai sifat seperti riba.

Berkenaan dengan hukum bunga bank, Majelis Ulama Indonesia (MUI) telah mengeluarkan fatwa No.1 Tahun 2004 tentang hal tersebut. Dalam fatwa yang dikeluarkan pada tanggal 24 Januari 2004 di Jakarta tersebut, MUI memutuskan bahwa praktek pembungaan yang dilakukan oleh Bank, Asuransi, Pasar Modal, Pegadaian, Koperasi, dan lembaga keuangan lainnya, hukumnya adalah haram.

Fatwa MUI No. 1 Tahun 2004 tentang keharaman bunga dalam lembaga keuangan menjadi salah satu faktor pendorong berkembangnya bank syariah di Indonesia. Adanya fatwa MUI tersebut memotivasi berbagai pihak untuk mendirikan perbankan syariah. Bahkan, bank konvensional pun juga mendirikan layanan dengan menggunakan prinsip syariah. Hal itu dapat terjadi karena prospek lembaga keuangan syariah dinilai sangat menjanjikan dilihat dari animo masyarakat di Indonesia.

Menabung adalah bagian dari implementasi ajaran Islam yang telah dicontohkan oleh umat terdahulu yang telah Allah Swt abadikan di dalam Al-quran surah Yusuf. Oleh karena itu, aktivitas menabung tidak boleh mengandung unsur yang di larang dalam ajaran Islam seperti riba dan berbagai bentuknya, tidak mengenal konsep nilai waktu dari uang (*time-value of money*), konsep uang sebagai alat tukar bukan sebagai komoditas, melakukan kegiatan yang bersifat spekulatif, tidak diperkenankan menggunakan dua harga untuk satu barang, dan menjauhi dua akad dalam satu transaksi.

Dewasa ini, umat Islam mencari alternatif lain selain bank konvensional tempat mereka menyimpan uang (menabung) adalah bank syariah, karena umat tahu bahwa kegiatan yang terjadi di bank konvensional melakukan penyimpangan dan kedzaliman dengan melebihkan uang pinjaman yang biasa kita menyebutnya dengan riba. Maka masyarakat mulai beralih ke bank syariah yang telah mereka yakini lebih adil dan tentunya sesuai dengan hukum syara'.

Perbankan Islam sebagai salah satu lembaga keuangan, sama halnya dengan bank-bank lain dalam beroperasi. Di samping sebagai produsen juga sebagai intermediary bagi para nasabah sebagaimana mudharib. Perbankan Islam beroperasi atas dasar ajaran Islam, yang memiliki prinsip operasional, berprinsip beda dengan prinsip operasional bank konvensional). Bila dalam bank konvensional biaya operasional dan lainnya atas dasar *interest rate* atau suku bunga, maka perbankan syariah lebih kepada *profit and lost sharing principle*, yang mana prinsip ini sesuai dengan ajaran Islam sesuai dengan Al-quran dan Hadis”.²

Pelarangan riba secara tegas ini dapat dijumpai dalam Al-Qur’an maupun hadist.

يٰۤاَيُّهَا الَّذِيْنَ ءَامَنُوْا اتَّقُوا اللّٰهَ وَذَرُوْا مَا بَقِيَ مِنَ الرِّبَاۤ اِنَّ كُنْتُمْ مُّؤْمِنِيْنَ

Terjemahnya:

Hai orang-orang yang beriman, bertaqwalah kepada Allah SWT dan tinggalkanlah sisa riba jika kamu orang-orang yang beriman.³

Masyarakat dapat memiliki minat menabung atau tidak sama sekali di Bank Syariah dapat dipengaruhi oleh sikap masyarakat terhadap karakteristik perbankan itu sendiri. Sikap diperoleh melalui pengalaman dan proses belajar.

²Rahmawati Muin, 2014, *Lembaga Keuangan Syariah*, (Makassar: 2014), h. 41

³Departemen Agama RI, *Al Qu’ran dan Terjemahannya*, Cv Asy Syifa, 1999, h.69

Dengan adanya pengalaman dan proses belajar tersebut, maka seseorang bertindak berdasarkan perasaannya. Sebuah pengalaman dan proses seseorang sangatlah beragam dan dalam kaitannya dengan bank syariah, masyarakat pun mempunyai sikap yang berbeda-beda. Misalnya saja dalam konteks keharaman bunga bank yang secara jelas dihindari oleh bank syariah, masyarakat cenderung mengabaikan keharaman dari bunga bank itu sendiri dapat dikarenakan proses pembelajarannya selama ini mengenai bunga bank dan riba.⁴

Berdasarkan penelitian terdahulu yang dilakukan oleh Wahyu Utami dkk, 2015 menunjukkan hasil bahwa secara simultan terdapat pengaruh yang positif dan signifikan antara faktor religiusitas, kelompok referensi, dan motivasi, terhadap keputusan nasabah dalam menabung di bank syariah.

Kemudian penelitian yang dilakukan oleh Desy Fatmawati 2015 menunjukkan hasil bahwa Pendapatan tidak berpengaruh terhadap intensi menabung di bank syariah pada kalangan santri mahasiswa PP. Wahid Hasyim, Sleman. Hal ini ditunjukkan dengan nilai signifikansi sebesar 0,845. Sehingga santri yang mempunyai pendapatan (uang saku) dalam kategori sangat rendah hingga sangat tinggi memiliki probabilitas yang sama untuk berintensitas menabung di bank syariah.

Dari kedua hasil penelitian di atas ditemukan sedikit perbedaan. Hasil penelitian pertama menunjukkan bahwa religiusitas mempunyai pengaruh yang signifikan, sedangkan hasil penelitian kedua menunjukkan bahwa pendapatan

⁴Vita Widyan Priaji, Faktor-Faktor Yang Mempengaruhi Intensi Menabung di Bank Syariah, *Skripsi*, Fakultas Psikologi Universitas Islam Negeri Syarif Hidayatullah, 2011, h.11

tidak berpengaruh signifikan. Namun semua faktor-faktor tersebut dipercaya berpengaruh terhadap intensi atau niat menabung di bank syariah.

Penelitian Jazim Hamidi (2010) yang berjudul “Persepsi dan Sikap Masyarakat Santri Jawa Timur terhadap Bank Syariah” memberikan suatu bukti nyata. Penelitian tersebut dilakukan pada masyarakat Jawa Timur yang mayoritas dikenal dengan masyarakat santri (daerah tapal kuda pesantren). Hasil penelitian menunjukkan bahwa masyarakat Jawa Timur belum mengoptimalkan keberadaan jasa dan layanan bank syariah yang telah ada. Padahal jika dilihat dari kesehariannya, mereka adalah penganut agama Islam yang kental. Idealnya masyarakat santri lebih banyak yang berminat menggunakan bank syariah daripada konvensional.

Mahasiswa Fakultas Ekonomi dan Bisnis Islam UIN Alauddin Makassar merupakan orang-orang yang melakukan pembelajaran di bawah payung Universitas Islam. Jika dilihat dari kehidupan sehari-hari, para mahasiswa menjalani hidup dengan berdasar kepada syari'at Islam. Gaya hidup yang dimiliki mahasiswa juga merupakan gaya hidup yang Islami. Hal ini selain tercermin dari pakaian yang dikenakan, juga tercermin pada tingkah laku atau sikap kesehariannya. Sehingga nilai religiusitas yang tinggi pun terlihat disini.

Berdasarkan uraian tersebut, penulis tertarik untuk melakukan penelitian dalam bentuk skripsi dengan judul “**Faktor-Faktor Yang Memengaruhi Minat Nasabah Menabung Di Bank Syariah (Studi Mahasiswa Fakultas Ekonomi dan Bisnis Islam UIN Alauddin Makassar)**”

B. Rumusan Masalah

Dengan demikian permasalahan dapat dirumuskan sebagai berikut :

1. Apakah terdapat pengaruh religiusitas, pendapatan dan Informasi produk Bank Syariah terhadap minat Mahasiswa Fakultas Ekonomi dan Bisnis Islam UIN Alauddin Makassar menabung di Bank Syariah?
2. Faktor manakah yang paling dominan mempengaruhi minat Mahasiswa Fakultas Ekonomi dan Bisnis Islam UIN Alauddin Makassar untuk menabung di Bank Syariah?

C. Hipotesis

Hipotesis adalah jawaban atau dugaan sementara yang harus diuji kebenarannya dengan penelitian ilmiah.⁵

Pengujian hipotesis merupakan salah satu cara dalam statistka untuk menguji “parameter” populasi berdasarkan statistika sampelnya untuk dapat ditolak atau tak ditolak pada tingkat signifikan tertentu. Pengujian hipotesis adalah membuat kesimpulan sementara untuk melakukan penyanggahan dan/ sampel besar maupun kecil. Sebagai wahana untuk menetapkan kesimpulan sementara tersebut kemudian ditetapkan hipotesis nol dan hipotesis alternatifnya.⁶

1. Teori Hubungan Antara Religiusitas dengan Minat Menabung

⁵ Gunawan, Imam, *Pengantar Statistika Inferensial* (Jakarta: Rajali Pres, 2016) h. 106

⁶ Gunawan, Imam, *Pengantar Statistika Inferensial* (Jakarta: Rajali Pres, 2016) h.107

Menurut penelitian yang dilakukan Atsede Woldie dan Saad Nasser Al Hajari (2003) di Qatar tentang “*Islamic Banking in The West: The Need for Islamic Banking in The UK*” , terungkap faktor-faktor alasan pelanggan bermitra dengan bank syariah. Setelah dirangking maka urutan motivasi bermitra dengan bank syariah adalah pertama faktor religisitas (keagamaan), kedua kepercayaan terhadap komite pengawasan dalam bank syariah, ketiga kerahasiaan, keempat reputasi dan citra dan kelima sifat sosial dan ramah dari pegawai bank. Dari penelitian tersebut terbukti bahwa religiusitas memiliki pengaruh yang kat dalam mempengaruhi keputusan nasabah menabung di bank syariah.⁷

. Berdasarkan uraian tersebut, maka dapat diambil hipotesis yang akan diuji kebenarannya sebagai berikut:

H_{a1} = Bahwa ada pengaruh yang signifikan antara variabel religiusitas dengan variabel minat nasabah mahasiswa menabung di bank syariah.

2. Teori Hubungan Antara Pendapatan dengan Minat Menabung

Tingkat pendapatan juga merupakan faktor penentu dalam pengambilan keputusan seseorang untuk menggunakan jasa perbankan syariah. Dalam Masrurah (2015: 25), menurut Keynes berpendapat bahwa tabungan adalah bagian dari pendapatan yang tidak dikonsumsi pada periode yang sama. Karenanya tabungan merupakan fungsi tingkat pendapatan. Dalam disertasi Muhclis (2011:30) menurut Keynes, tidak semua pendapatan yang diperoleh masyarakat dibelanjakan untuk barang dan

⁷⁷Rahma Bellani OktaVindria Iranati, “Pengaruh Religiusitas, Kepercayaan, Pengetahuan dan Lokasi Terhadap Minat Masyarakat Menabung di Bank Syariah “, Tangerang Selatan, Skripsi UIN Syarif Hidayatullah Jakarta, 2017. Hal 43.
https://www.google.co.id/Search?safe=strict&client=ms-android-oppo&ei=0q1sw8eclli89QOWrb7IDA&q=teori+hubungan+religi_dengan+minat+menabung

jasa, tetapi sebagian akan ditabungkan. Tingginya tingkat tabungan bergantung kepada besar kecilnya pendapatan yang siap dibelanjakan. Oleh karena itu hasrat menabung akan meningkat sesuai dengan tingkat pendapatan. Hasil penelitian yang dilakukan oleh Ratnawati di Jawa Barat tahun 2000 (dalam Yunus, 2004), menunjukkan bahwa semakin tinggi tingkat pendapatan semakin tinggi pula keinginan untuk berhubungan dengan bank syariah. Hal ini terjadi karena perbankan syariah sudah berkembang dengan baik di daerah Jawa Barat, sehingga masyarakat sudah dapat menilai secara rasional untuk memilih bank syariah. Berdasarkan penjelasan di atas dapat disimpulkan bahwa setiap individu atau orang memiliki pendapatan yang berbeda-beda. Dan pada dasarnya tinggi rendahnya tabungan tergantung pada besar kecilnya pendapatan yang diperoleh.

Berdasarkan uraian tersebut, maka dapat diambil hipotesis yang akan diuji kebenarannya sebagai berikut:

Ha₂ = Bahwa ada pengaruh yang signifikan antara variabel pendapatan dengan variabel minat nasabah mahasiswa menabung di bank syariah.

3. Teori Hubungan Antara Informasi Produk Bank Syariah dengan Minat Menabung

Rahmawaty (2014) menyatakan bahwa produk bank syariah (bagi hasil), system bunga bank, dan persepsi tentang produk bank syariah dapat memberikan kontribusi bagi minat masyarakat dalam menggunakan produk di BNI Syariah,

namun persepsi masyarakat belum maksimal tentang penggunaan produk dari bank syariah khususnya BNI Syariah.⁸

Berdasarkan uraian tersebut, maka dapat diambil hipotesis yang akan diuji kebenarannya sebagai berikut:

Ha₃ = Bahwa ada pengaruh yang signifikan antara variabel informasi produk bank syariah dengan variabel minat nasabah mahasiswa menabung di bank syariah.

D. Penelitian Terdahulu

Studi yang terkait atau serupa dengan penelitian yang akan di kaji oleh penulis disajikan dalam tabel sebagai berikut:

No.	Nama Penulis	Judul	Hasil penelitian
1.	Yayan Fauzi (2010)	Faktor-faktor yang mempengaruhi Nasabah Menabung di Perbankan Syariah (Kasus pada Bank BNI Syariah Kantor Cabang Yogyakarta)	a).Pelayanan berpengaruh positif dan signifikan terhadap minat menabung nasabah secara parsial. Dengan demikian (b1) yang menyatakan bahwa pelayanan yang diberikan oleh Bank BNI Syaruah kantor cabang Yogyakarta berpengaruh positif dan

⁸Hutomo Rusdianto, "Pengaruh Produk Bank Syariah Terhadap Minat Menabung dengan Persepsi Masyarakat Sebagai Variabel Moderating di Pati", Jawa Tengah, Jurnal Ekonomi Syariah, 2016. Hal 50.

			<p>signifikan terhadap minat menabung nasabah</p> <p>b). Dengan demikian (b2) yang menyatakan bahwa nisbah bagi hasil yang ditawarkan Bank BNI Syariah cabang Yogyakarta berpengaruh positif dan signifikan terhadap minat menabung nasabah.</p> <p>c). Berdasarkan hasil regresi yang diperoleh koefisien regresi religiusitas -0,027 dengan p-value=0,761. Pada taraf signifikan 5% (0,05). Maka P – Value=0.761>0.05, sehingga dapat disimpulkan bahwa religiusitas tidak berpengaruh terhadap minat menabung nasabah secara parsial</p>
2.	Vita Widyan Priaji (2011)	Faktor-Faktor Yang Mempengaruhi Intensi Menabung di Bank Syariah	<p>a). Variabel sikap memberi pengaruh sebesar 40% bagi bervariasinya intensi menabung di bank syariah. Ini signifikan dengan F-change=131,799 dan $df = 1,198$</p>

		<p>b). Variabel norma subyektif member sumbangan atau pengaruh sebesar 3.8% bagi bervariasinya intense menabungdi bank syariah. Sumbangan ini signifikan dengan F-change =13,373 dan df = 1,197</p> <p>c). Variabel <i>perceived behaviour control</i> member sumbangan atau pengaruh sebesar 0%. Sumbangan ini tidak signifikan dengan F-change = 0,171 dan df 1,196</p> <p>d). Variabel religiusitas member sumbangan atau pengaruh sebesar 0,3%. Sumbangan ini tidak signifikan dengan F-change = 1,203 dan df = 1,195</p> <p>e). Variabel penghasilan member sumbangan atau pengaruh sebesar 1,1% . sumbangan ini signifikan dengan F-change = 4,025 dan df = 1,194</p> <p>f).Variabel pendidikan member sumbangan atau</p>
--	--	---------------------------------------------------------------------------------------------------------------------------------------------------------------------------------------------------------------------------------------------------------------------------------------------------------------------------------------------------------------------------------------------------------------------------------------------------------------------------------------------------------------------------------------------------------------------------------------------------------------------------------------------------------------------------------------------------------------------------------

			<p>pengaruh sebesar 0,5% bagi bervariasinya intense menabung di bank syariah. Sumbangan ini tidak signifikan dengan F-hange = 1,829 dan df = 1,193</p>
3.	<p>Desy Fatmawati (2015)</p>	<p>Pengaruh Pendapatan, Religiusitas, dan Informasi Terhadap Intensi Menabung di Bank Syariah pada Kalangan Santri Mahasiswa PP. Wahid Hasyim di Sleman</p>	<p>a).Pendapatan tidak berpengaruh terhadap intensi menabung di bank syariah pada kalangan santri mahasiswa PP. Wahid Hasyim, Sleman. Hal ini ditunjukkan dengan nilai signifikansi sebesar 0,845. Sehingga santri yang mempunyai pendapatan (uang saku) dalam kategori sangat rendah hingga sangat tinggi memiliki probabilitas yang sama untuk berintensi menabung di bank syariah.</p> <p>b). Religiusitas berpengaruh positif dan signifikan terhadap intensi menabung di bank syariah pada kalangan santri mahasiswa PP. Wahid Hasyim, Sleman. Hal ini ditunjukkan dengan</p>

			<p>nilai signifikansi sebesar 0,025 dan berdasarkan pengujian <i>marginal effect</i> nilai koefisien probabilitas sebesar 0,0156. Setiap peningkatan religiusitas pada kategori sangat tinggi akan meningkatkan probabilitas intensi santri mahasiswa untuk menabung di bank syariah sebesar 1,56%.</p> <p>c). Informasi berpengaruh positif dan signifikan terhadap intensi menabung di bank syariah pada kalangan santri mahasiswa PP. Wahid Hasyim, Sleman. Hal ini ditunjukkan dengan nilai signifikansi sebesar 0,000 dan berdasarkan pengujian <i>marginal effect</i> nilai koefisien probabilitas sebesar 0,0494.</p>
4.	-Wahyu Utami -Marijati	Analisis Pengaruh Religiusitas, Kelompok Referensi Dan Motivasi Terhadap Keputusan	a). Hasil penelitian menunjukkan bahwa secara simultan terdapat pengaruh yang positif dan signifikan antara faktor

	<p>Sangen</p> <p>-M. Yudi Rachman (2015)</p>	<p>Menabung Di Bank Syariah</p> <p>(Studi Pada Nasabah Bank Syariah Di Kota Banjarmasin)</p>	<p>religiusitas, kelompok referensi, dan motivasi, terhadap keputusan nasabah dalam menabung di bank syariah.</p> <p>b. Secara parsial, terdapat pengaruh yang positif dan signifikan antara factor religiusitas, kelompok referensi, dan motivasi, terhadap keputusan nasabah dalam menabung di bank syariah.</p> <p>c. Dari ketiga faktor yang diteliti, religiusitas merupakan faktor yang paling dominan berpengaruh bagi nasabah dalam memutuskan untuk menabung di bank syariah di Banjarmasin.</p>
5.	<p>Gusmail Emmang (2016)</p>	<p>Faktor-Faktor Yang Berpengaruh Terhadap Kurangnya Minat Masyarakat Menabung Di Bank Syaria (Studi pada Masyarakat di Kecamatan Rappocini Kota Makassar)</p>	<p>a) Variabel pengetahuan berpengaruh positif dan signifikan terhadap kurangnya minat masyarakat menabung di bank syariah ($P = 0,001$). Pengambilan keputusan konsumen untuk menggunakan suatu produk jasa selalu</p>

			<p>diawali dengan adanya pengetahuan (informasi) yang dimiliki oleh konsumen mengenai jasa tersebut.</p> <p>b) Variabel pelayanan berpengaruh positif dan signifikan terhadap kurangnya minat masyarakat menabung di bank syariah ($P = 0,016$). Dalam bisnis jasa, sikap dan layanan perusahaan dan karyawan kontak merupakan elemen krusial yang berpengaruh signifikan terhadap kualitas jasa yang dihasilkan dan dipersepsikan pelanggan.</p> <p>c) Variabel lokasi berpengaruh positif dan signifikan terhadap kurangnya minat masyarakat menabung di bank syariah ($P = 0,040$). Pemilihan lokasi mempunyai sifat yang strategis karena ikut menentukan tercapainya badan usaha.</p>
--	--	--	------------------------------------------------------------------------------------------------------------------------------------------------------------------------------------------------------------------------------------------------------------------------------------------------------------------------------------------------------------------------------------------------------------------------------------------------------------------------------------------------------------------------------------------------------------------------------------------------------------------------------------------------------------------------------------------------------------------

		<p>d) Variabel produk berpengaruh positif dan signifikan terhadap kurangnya minat masyarakat menabung di bank syariah ($P = 0,034$). Bagi dunia perbankan, produk harus selalu diciptakan setiap waktu agar dapat menarik minat calon nasabah yang baru dan mempertahankan nasabah yang sudah ada.</p>
--	--	-------------------------------------------------------------------------------------------------------------------------------------------------------------------------------------------------------------------------------------------------------------------------------------------------------------------

E. Definisi Operasional Variabel

Penelitian ini menggunakan satu variable dependen atau variable terikat (Y) dan tiga Variabel independent atau variable bebas (X). Definisi operasional masing-masing variable dalam penelitian ini adalah sebagai berikut:

1. Variabel Dependen

Variabel dependen adalah variabel terikat, variabel yang nilainya dipengaruhi oleh variabel independent. Variabel dependent dalam penelitian ini adalah minat nasabah menabung (Y), yaitu minat menabung di Bank Syariah.

Minat adalah kesukaan (kecenderungan hati) kepada sesuatu. Minat timbul dalam diri individu karena tertarik pada suatu hal dan hal tersebut dirasa berguna dan bermanfaat bagi kebutuhan hidupnya. Minat merupakan sumber motivasi

yang mendorong seseorang untuk melakukan apa yang diinginkan bila orang tersebut diberi kebebasan untuk memilih.⁹

2. Variabel independen

Variabel independen atau variable bebas yaitu variable yang menjadi sebab terjadinya (terpengaruhnya) variable dependent (variabel terikat). Variabel independen dalam penelitian ini yaitu Religiusitas (X1), Pendapatan (X2) dan informasi terhadap produk bank syariah (X3).

a. Religiusitas (X1)

Religiusitas merupakan sesuatu yang menggambarkan ketaatan seorang individu terhadap ajaran agamanya. Religiusitas antara satu individu dengan lainnya berbeda-beda. Yang dimaksud religiusitas di sini adalah ketaatan pada agama Islam. Hal ini karena responden adalah Mahasiswa di Universitas Islam Negeri Alauddin Makassar (UINAM).

b. Pendapatan (X2)

Pendapatan seseorang dapat didefinisikan sebagai banyaknya penerimaan yang dinilai dengan satuan mata uang yang dapat dihasilkan oleh seseorang atau suatu bangsa dalam periode tertentu. Reksoprayitno mendefinisikan:

Pendapatan (*revenue*) dapat diartikan sebagai total penerimaan yang diperoleh pada periode tertentu. Dengan demikian dapat disimpulkan bahwa pendapatan adalah sebagai jumlah penghasilan yang diterima oleh para anggota masyarakat untuk jangka waktu tertentu sebagai balas jasa atau faktor-faktor produksinya yang telah disumbangkan.¹⁰

⁹ Hurlock, Elizabeth B. *Perkembangan Anak*, (Jakarta: Erlangga, 1999), h. 144.

¹⁰ Reksoprayitno, *Sistem Ekonomi dan Demokrasi Ekonomi* (Jakarta: Bina Grafika, 2004), h. 79

c. Informasi produk Bank Syariah (X3)

Pada sistem operasi Bank Syariah, pemilik dana menanamkan uangnya di Bank tidak dengan motif mendapatkan bunga, tapi dalam rangka mendapatkan keuntungan bagi hasil. Dana nasabah tersebut kemudian disalurkan kepada mereka yang membutuhkan (misalnya modal usaha), dengan perjanjian pembagian keuntungan sesuai kesepakatan. Secara garis besar, pengembangan produk Bank Syariah dikelompokkan menjadi tiga kelompok yaitu: produk penyaluran dana, penghimpunan dana dan produk jasa.¹¹

F. Tujuan dan Kegunaan Penelitian

1. Tujuan Penelitian

Tujuan penelitian ini adalah :

- a. Untuk mengetahui Apakah terdapat pengaruh religiusitas, pendapatan dan informasi produk Bank Syariah terhadap minat Mahasiswa Fakultas Ekonomi dan Bisnis Islam UIN Alauddin Makassar Makassar menabung di Bank Syariah?
- b. Untuk mengetahui faktor manakah yang paling dominan mempengaruhi minat Mahasiswa Fakultas Ekonomi dan Bisnis Islam UIN Alauddin Makassar untuk menabung di Bank Syariah?

¹¹ Muhamad, *Manajemen Dana Bank Syariah*, (Rajawali Press, 2014) h. 28

2. Kegunaan penelitian

- a. Bagi Perbankan Syariah, memberikan masukan kepada pihak bank dalam rangka meningkatkan kinerja lembaganya agar lebih baik.
- b. Sebagai sumber informasi bagi penelitian yang akan datang, serta memberikan kontribusi bagi semua aktivitas akademik dalam bidang perbankan dan ekonomi Islam.



BAB II

TINJAUAN TEORITIS

A. *Minat*

Minat (*Intersest*) berarti kecenderungan atau kegiatan yang tinggi atau keinginan yang besar terhadap sesuatu. Minat dalam Kamus Besar Bahasa Indonesia (KBBI) diartikan sebagai sebuah kecenderungan hati yang tinggi terhadap suatu gairah atau keinginan.¹²

Minat merupakan keinginan yang timbul dari diri sendiri tanpa ada paksaan dari orang lain untuk mencapai suatu tujuan tertentu. Minat adalah rasa suka atau senang dan rasa tertarik pada suatu objek atau aktivitas tanpa adayang menyuruh atau biasanya ada kecenderungan untuk mencari objek yang disenangi tersebut. Minat lebih dikenal sebagai keputusan pemakaian atau pembelian jasa/produk tertentu. Keputusan pembelian merupakan suatu proses pengambilan keputusan atas pembelian yang mencakup penentuan apa yang akan dibeli atau tidak melakukan pembelian dan keputusan tersebut di peroleh dari kegiatan-kegiatan sebelumnya yaitu kebutuhan dan dana yang dimiliki.¹³

Minat merupakan motivasi yang mendorong orang untuk melakukan apa yang mereka inginkan bila mereka bebas memilih. Setiap minat akan memuaskan suatu kebutuhan. Dalam melakukan fungsinya kehendak itu berhubungan erat

¹² Anton M.Moeliono, *Kamus Besar Bahasa Indonesia*, (Jakarta :Balai Pustaka 1999) h. 225

¹³ Sofyan Assauri, *Manajemen Pemasaran*, (Jakarta: Rajawali press, 2011) h. 141

dengan pikiran dan perasaan. Pikiran mempunyai kecenderungan bergerak dalam sektor rasional analisis, sedang perasaan yang bersifat halus atau tajam lebih mendambakan kebutuhan. Sedangkan akal berfungsi sebagai pengingat fikiran dan perasaan itu dalam kondisi harmonis, agar kehendak bisa di atur dengan sebaik-baiknya.¹⁴

B. Faktor-Faktor Yang Memengaruhi Minat Menabung di Bank Syariah

1. Religi

Dalam kamus besar bahasa Indonesia, religiusitas diartikan sebagai sebuah pengabdian terhadap agama.¹⁵Religiusitas berasal dari kata *region* (agama). Menurut Harun Nasution pengertian agama berasal dari kata *al-Din*, yang berarti undang-undang atau hukum, adapun kata agama terdiri a = tidak, gama = pergi mengandung arti tidak pergi, tetap ditempat atau diwarisi secara turun-temurun.¹⁶Kenyatannya, agama merupakan sistem ajaran yang dimaksudkan untuk mengikat tata perilaku manusia agar tetap dalam keadaan damai dan tentram serta agama tersebut dipegang oleh masyarakat dan diwariskan secara turun-temurun.Kemudian dalam bahasa Arab, kata ini mengandung arti menguasai, menundukkan, patuh, utang, balasan, kebiasaan. Sedangkan dari kata *religi* (latin) atau *relegere* berarti mengumpulkan dan membaca. Sedangkan *religius* menurut Islam adalah menjalankan ajaran agama secara menyeluruh.Allah swt.berfirman dalam QS.Al-Baqarah/2: 208.

¹⁴ Sukanto M., *Nafsiologi*, (Jakarta: Integritas Press, 1985) h. 120

¹⁵Pusat Bahasa, *Kamus Besar Bahasa Indonesia*, edisi keempat (Jakarta: PT. Gramedia Pustaka Utama, 2008), h. 1159.

¹⁶Jalaluddin, *Psikologi Agama* (Jakarta: PT. Raja Grafindo Persada, 2010), h.12.

﴿مُبِينٌ عَدُوِّكُمْ إِنَّهُ الشَّيْطَانُ خُطُوبَاتٍ تَتَّبِعُونَ وَلَا كَافَّةَ السِّلْمِ فِي أَدْخُلُوا أَمَنُوا الَّذِينَ يَتَأْتِيهَا



Terjemahnya:

"Hai orang-orang yang beriman, masuklah kamu kedalam Islam keseluruhan, dan janganlah kamu turut langkah-langkah syaitan. Sesungguhnya syaitan itu adalah musuh yang nyata bagimu".¹⁷

Berdasarkan ayat tersebut, bahwa manusia sebagai makhluk yang beragama hendaknya mengikuti aturan-aturan atau ajaran agamanya yaitu ajaran agama Islam secara menyeluruh agar tidak tersesat ke dalam langkah-langkah syaitan.

Beberapa pengertian tentang *region* (agama) yaitu menurut Nourcholis Majid agama merupakan keseluruhan tingkah laku manusia yang terpuji yang dilakukan demi memperoleh ridha atau perkenan Allah.¹⁸ Agama bukanlah sekedar tindakan-tindakan ritual seperti shalat dan membaca do'a, agama lebih dari itu, kemampuan seseorang untuk mengenali atau memahami nilai agama yang terletak pada nilai-nilai luhurnya serta menjadikan nilai-nilai dalam bersikap dan bertingkah laku merupakan ciri dari kematangan agama.

Menurut Anshori, agama menunjuk pada aspek-aspek formal yang berkaitan dengan aturan dan kewajiban, sedangkan religiusitas menunjuk pada

¹⁷Departemen Agama RI, *Al-Qur'an dan Terjemahannya*, Yayasan Penyelenggara Penterjemah Al-Qur'an, h.40.

¹⁸Asmaun Sahlan, *Religiusitas Perguruan Tinggi: Potret Tradisi Keagamaan di Perguruan Tinggi Islam* (Malang: UIN Maliki Press, 2011), h.42.

aspek agama yang telah dihayati oleh seseorang dalam hati.¹⁹ Ketika individu telah memahami, menghayati dan mengaplikasikan nilai-nilai luhur agama yang dianutnya, maka ajaran agama akan berpengaruh dalam segala tindakan dan pandangan hidupnya. Karena itu, ia berusaha menjadi penganut yang baik. Keyakinannya itu ditampilkan dalam sikap dan tingkah lakunya yang mencerminkan ketaatan terhadap agamanya.

Religiusitas sering kali diindentikkan sebagai bentuk seberapa jauh pengetahuan, seberapa kokoh keyakinan, seberapa besar pelaksanaan ibadah dan seberapa dalam penghayatan atas agama yang dianutnya. Religiusitas dalam Islam menyangkut 5 hal yakni aqidah, ibadah, amal, akhlak dan pengetahuan. Aqidah menyangkut keyakinan kepada Allah, malaikat, rasul dan seterusnya. Ibadah menyangkut pelaksanaan hubungan antara manusia dengan Allah. Amal menyangkut pelaksanaan hubungan manusia dengan sesama makhluk. Akhlak merujuk pada spontanitas tanggapan atau perilaku seseorang atau rangsangan yang hadir padanya, sementara ihsan merujuk pada situasi dimana seseorang merasa dekat dengan Allah. Ihsan merupakan bagian dari akhlak, apabila akhlak positif seseorang mencapai tingkatan yang optimal, maka ia akan memperoleh berbagai pengalaman dan penghayatan keagamaan. Ilmu merupakan pengetahuan keagamaan.

Anggasari membedakan antara istilah agama (religi) dengan istilah religiusitas. Agama menunjuk pada aspek formal yang berkaitan dengan aturan-

¹⁹M.N Ghufron, & R. Risnawita, *Teori-Teori Psikologi* (Yogyakarta: Ar-Ruzz Media, 2010), h. 168.

aturan dan kewajiban-kewajiban, sedangkan religiusitas menunjuk pada aspek yang dihayati oleh individu.

Berdasarkan uraian di atas, dapat disimpulkan bahwa religiusitas adalah kedalaman seseorang dalam meyakini suatu agama dengan disertai tingkat pengetahuan terhadap agamanya yang diwujudkan dalam pengamalan nilai-nilai agama yakni dengan mematuhi aturan dan menjalankan kewajiban dengan keikhlasan hati dalam kehidupan sehari-hari yang berkaitan dengan ibadah.

Menurut Glock & Stark mengatakan bahwa terdapat lima dimensi dalam religiusitas, yaitu:²⁰

a. Dimensi keyakinan atau ideologis

Dimensi keyakinan adalah tingkatan sejauh mana seseorang menerima hal-hal yang dogmatik dalam agamanya, misalnya kepercayaan kepada Tuhan, malaikat, surga, dan neraka. Pada dasarnya setiap agama juga menginginkan adanya unsur ketaatan bagi setiap pengikutnya. Adapun dalam agama yang dianut oleh seseorang, makna yang terpenting adalah kemauan untuk mematuhi aturan yang berlaku dalam ajaran agama yang dianutnya. Jadi dimensi keyakinan lebih bersifat doktriner yang harus ditaati oleh penganut agama.

b. Dimensi praktik agama atau ritualistik

Dimensi praktik agama yaitu tingkatan sejauh mana seseorang mengerjakan kewajiban-kewajiban ritual dalam agamanya. Unsur yang ada dalam

²⁰Desy Fatmawati, "Pengaruh Pendapatan, Religiusitas, Dan Informasi Terhadap Intensi Menabung Di Bank Syariah Pada Kalangan Santri Mahasiswa PP. Wahid Hasyim di Sleman", *Skripsi* (Yogyakarta: Fak. Ekonomi Universitas Negeri Yogyakarta, 2015), h. 27-29.

dimensi ini mencakup pemujaan, ketaatan, serta hal-hal yang lebih menunjukkan komitmen seseorang dalam agama yang dianutnya. Wujud dari dimensi ini berkaitan dengan pelaksanaan ibadah seperti sholat, puasa, zakat, ibadah haji dan sebagainya.

c. Dimensi pengalaman atau eksperiensial

Dimensi ini mencakup pengalaman dan perasaan tentang kehadiran Tuhan dalam kehidupan, ketenangan hidup, takut melanggar larangan Tuhan, keyakinan menerima balasan dan hukuman, dorongan untuk melaksanakan perintah agama, perasaan nikmat dalam beribadah.

d. Dimensi pengetahuan agama atau intelektual

Dimensi pengetahuan agama adalah dimensi yang menerangkan seberapa jauh seseorang mengetahui tentang ajaran-ajaran agamanya, terutama yang ada di dalam kitab suci maupun yang lainnya. Paling tidak seseorang yang beragama harus mengetahui hal-hal pokok mengenai dasar-dasar keyakinan, ritus-ritus, kitab suci, dan tradisi. Menjadikan Al-Quran dan Hadist sebagai pedoman hidup sekaligus sebagai sumber pengetahuan dan memberikan ajaran Islam.

e. Dimensi konsekuensi

Dimensi yang mengukur sejauh mana perilaku seseorang dimotivasi oleh ajaran-ajaran agamanya dalam kehidupan sosial. Dimensi ini berkaitan dengan kegiatan pemeluk agama untuk merealisasikan ajaran dan lebih mengarah pada hubungan manusia tersebut dengan sesamanya dalam kehidupan sehari-hari yang berlandaskan pada etika dan spiritualitas agama yang dianutnya. misalnya

mengunjungi orang yang sakit, menolong orang yang sedang kesulitan, mendermakan hartanya, dan lain-lain.

Berdasarkan uraian di atas, dapat ditarik kesimpulan bahwa dimensi religiusitas meliputi keyakinan, praktek agama, penghayatan, pengetahuan agama, pengalaman dan konsekuensi. Konsep dimensi ini mempunyai kesesuaian dengan Islam walaupun tidak sepenuhnya sama, dimensi keyakinan dapat disejajarkan dengan akidah, dimensi praktik agama disejajarkan dengan syariah dan dimensi pengalaman disejajarkan dengan akhlak. Kelima dimensi ini saling berkaitan satu sama lain dalam memahami religiusitas dan cukup relevan dan mewakili keterlibatan keagamaan pada setiap orang serta dapat diterapkan dalam sistem agama Islam untuk diuji cobakan dalam rangka menyoroti lebih jauh kondisi keagamaan .

Dengan demikian, pemahaman seseorang terhadap norma-norma syariah, khususnya terkait dengan kewajiban zakat sangat mempengaruhi kesadaran seseorang untuk mengeluarkan zakat kepada *mustahik*. Sehingga dapat dikatakan bahwa semakin baik sikap seseorang terhadap suatu objek (kewajiban zakat), maka semakin tinggi pula kemungkinan seseorang untuk melakukan hal-hal yang sesuai dengan objek tersebut. Seseorang dapat dikatakan memiliki perilaku religiusitas jika memiliki ciri-ciri sebagai berikut,²¹

- a. Menerima kebenaran agama berdasarkan pertimbangan pemikiran yang matang bukan hanya sekedar ikut-ikutan.

²¹Jalaluddin, *Psikologi Agama*, h.18

- b. Cenderung bersifat realistis, sehingga norma-norma agama lebih banyak diaplikasikan dalam perilaku dan tingkah laku.
- c. Berperilaku positif terhadap arahan dan norma-norma agama dan berusaha untuk mempelajari dan mendalami pemahaman agama.
- d. Tingkat ketaatan beragama didasarkan atas pertimbangan tanggung jawab sehingga sikap religiusitas merupakan realisasi dari sikap hidup.
- e. Bersikap lebih terbuka dan wawasan lebih luas.
- f. Sikap keberagaman cenderung mengarah pada tipe kepribadian masing-masing, sehingga terlihat adanya pengaruh kepribadian dalam menerima, memahami serta melaksanakan ajaran agama yang diyakini.

Faktor-faktor yang mempengaruhi religiusitas dibagi menjadi empat macam, yaitu:²²

- a. Pengaruh pendidikan, pengajaran dan berbagai tekanan sosial. Faktor ini mencakup semua pengaruh sosial dalam perkembangan keagamaan itu, termasuk pendidikan dari orang tua, tradisi-tradisi sosial, tekanan dari lingkungan sosial untuk menyesuaikan diri dengan berbagai pendapat dan sikap yang disepakati oleh lingkungan itu.
- b. Faktor pengalaman, berkaitan dengan berbagai jenis pengalaman yang membentuk sikap keagamaan. Terutama pengalaman mengenai keindahan, konflik moral dan pengalaman emosional keagamaan. Faktor ini umumnya berupa pengalaman spiritual yang secara cepat dapat mempengaruhi perilaku individu.

²²H. Robert Thouless, *Pengantar Psikologi Agama* (Jakarta: PT Raja Grafindo Persada, 1995), h.34.

- c. Faktor kebutuhan, kebutuhan-kebutuhan ini secara garis besar dapat menjadi empat, yaitu: kebutuhan akan keamanan atau keselamatan, kebutuhan akan cinta kasih, kebutuhan untuk memperoleh harga diri, dan kebutuhan yang timbul karena adanya ancaman kematian.
- d. Faktor intelektual, berkaitan dengan berbagai proses penalaran verbal atau rasionalisasi.

Berdasarkan penjelasan di atas, dapat disimpulkan bahwa setiap individu berbeda-beda tingkat religusitasnya dan dipengaruhi oleh dua macam faktor secara garis besarnya yaitu internal dan eksternal. Faktor internal di sini seperti adanya pengalaman-pengalaman keagamaan, kebutuhan individu yang mendesak untuk dipenuhi seperti kebutuhan akan rasa aman, harga diri, cinta kasih dan sebagainya. Sedangkan pengaruh eksternalnya seperti pendidikan formal, pendidikan agama dalam keluarga, tradisi-tradisi sosial yang berlandaskan nilai-nilai keagamaan, tekanan-tekanan lingkungan sosial dalam kehidupan individu.

Religiusitas masyarakat atau pemahaman keagamaan masyarakat memberikan dasar bagi *muzakki* untuk bertindak dan patuh menjalankan suatu kewajiban. Pemahaman *muzakki* meliputi makna dan tujuan berzakat serta aturan dalam menunaikan zakat. Menurut Qardawi pemahaman dan pengetahuan tentang ketentuan Islam dan zakat memberikan pengaruh terhadap perilaku membayar zakat.²³

²³ Muhammad Abdul Aziz, "Pengaruh Pemahaman, Religiusitas dan Kondisi Keuangan Muzakki terhadap Kepatuhan Zakat profesi Di Yogyakarta", Yogyakarta, Skripsi UIN Sunan Kalijaga, 2015 Hal. 89

Dalam kaitan itu, umat Islam yang tingkat agamanya tinggi akan tunduk dan patuh terhadap Fatwa Majelis Ulama (MUI) bahwa system bunga yang diterapkan di perbankan konvensional adalah riba dan hukumnya haram, karena terjadi kesamaan *illat* (sebab) pada nilai hukum bunga dan riba.²⁴

2. Pendapatan

Keynes berpendapat bahwa tabungan adalah bagian dari pendapatan yang tidak dikonsumsi pada periode yang sama. Dalam ilmu ekonomi, tabungan dapat dituliskan dengan rumus: $S = Y - C$, yang berarti tabungan dapat dicari dengan cara mengurangi pendapatan dengan konsumsi.

Dari teori ekonomi di atas, dapat dinyatakan semakin tinggi pendapatan maka hasrat atau keinginan untuk menabung akan semakin tinggi. Sebaliknya, jika pendapatan menurun maka keinginan atau peluang untuk bisa menabung akan semakin rendah. Sehingga pendapatan berpengaruh positif dengan intensi menabung.

Sejalan dengan penjelasan teori di atas, permintaan untuk menabung di bank syariah juga dipengaruhi oleh besarnya pendapatan. Semakin besar pendapatan, maka permintaan untuk menabung di bank syariah akan semakin tinggi. Hal ini berarti bahwa pendapatan berpengaruh positif terhadap intensi menabung di bank syariah.

Soekartawi menjelaskan pendapatan akan mempengaruhi banyaknya barang yang dikonsumsi, bahwa sering kali dijumpai dengan bertambahnya

²⁴ Safaruddin Munthe, Faktor-Faktor yang Mempengaruhi Minat Nasabah Menabung pada Tabungan Mudharabah di Bank Muamalat Cabang Balai Kota, *Tesis*, Jurusan Ekonomi Islam. Institut Agama Islam Negeri Umatara Utara, 2014, h. 59.

pendapatan, maka barang yang dikonsumsi bukan saja bertambah, tapi juga kualitas barang tersebut ikut menjadi perhatian. Misalnya sebelumnya penambahan pendapatan beras yang dikonsumsi adalah “kualitas yang kurang baik, tetapi setelah adanya penambahan pendapatan maka konsumsi beras menjadi kualitas yang lebih baik.”²⁵

3. Informasi produk Bank Syariah

Informasi merupakan hasil dari komunikasi, baik komunikasi langsung maupun tidak langsung. Dengan adanya informasi, berarti seseorang semakin mengenal suatu objek. Informasi juga dapat membangkitkan minat seseorang untuk mengonsumsi suatu produk. Seseorang yang aktif mencari informasi tentang suatu produk, biasanya mempunyai minat yang lebih tinggi terhadap produk tersebut daripada orang yang pasif mencari informasi. Informasi merupakan salah satu dari tiga *background factors* yang ada di *Theory of Planned Behavior*, selain faktor pribadi dan sosial. Informasi dalam penelitian ini meliputi pengalaman, pengetahuan, dan pemberitaan media massa. Hubungan antara informasi dengan intensi menabung di bank syariah merupakan hubungan yang sifatnya berbanding lurus. Seseorang yang mempunyai informasi tentang bank syariah lebih banyak, atau seseorang yang lebih aktif mencari informasi mengenai bank syariah, biasanya mempunyai keinginan untuk menabung di bank syariah lebih tinggi daripada orang yang tidak. Oleh karena itu, dapat dikatakan bahwa informasi berpengaruh positif terhadap intensi menabung di bank syariah.

4. Lokasi (Tempat).

²⁵ Soekartawi, *factor factor Produksi* (Jakarta: Salemba Empat, 2002), h. 132.

Lokasi menunjukkan berbagai kegiatan yang dilakukan oleh perusahaan untuk menjadikan produk dapat diperoleh dan tersedia bagi konsumen sasaran. Ada tiga aspek pokok yang berkaitan dengan keputusan-keputusan tentang distribusi, yakni: “sistem transportasi perusahaan, system penyimpanan, dan pemilihan saluran distribusi”.²⁶

5. Promosi

Kegiatan promosi yang dilakukan suatu perusahaan merupakan kombinasi yang terdapat dari unsur-unsur atau peralatan promosi, yang mencerminkan pelaksanaan kebijakan promosi dari perusahaan tersebut. Kombinasi dari unsur unsur atau peralatan promosi ini dikenal dengan apa yang disebut *promotion mix*. Dengan kegiatan promosi yang dilakukan, perusahaan akan berusaha untuk membujuk calon pembeli dan langganan untuk melakukan pembelian atas produk yang dipasarkan, dalam hal ini perusahaan melakukan komunikasi dengan para konsumen.²⁷

Daftar mengenai alat-alat promosi yang penting yang dapat dipakai untuk membangun suatu program penjualan efektif, antara lain:

1. Iklan (Adversiting)
2. Kewiraniagaan (Personal Selling)
3. Promosi Konsumen (Hadiah, perlombaan, penawaran, komunikasi)
4. Metode yang bertujuan merangsang iklan dan promosi dealer
5. Promosi penjualan (sales promotion)
6. Publisitas, dll.²⁸

²⁶ Sahade dan Chalid Imran Musa, *Manajemen Pemasaran*, (Makassar: 2009),h. 24

²⁷ Sofjan Assauri, *Manajemen Pemasaran*, (Jakarta:PT Raja Grafindo Persada, 2015), h. 265.

²⁸ Deliyanti Oentoro , *Manajemen Pemasaran Moderen*, (Jakarta: Kencana, 2004), h. 176.

C. Teori Minat Menabung

1. Pengertian Minat menabung.

Minat merupakan keinginan yang timbul dari diri sendiri tanpa ada paksaan dari orang lain untuk mencapai tujuan tertentu. Minat adalah rasa suka (senang) dan tertarik pada suatu objek atau aktivitas tanpa ada yang menyuruh atau biasanya ada kecenderungan untuk mencari objek yang disenangi tersebut. Minat lebih dikenal sebagai kepuasan pemakaian atau pembelian jasa atau produk tertentu. Keputusan pembelian merupakan “suatu proses pengambilan keputusan atas pembelian yang mencakup penentuan apa yang akan dibeli atau tidak melakukan pembelian dan keputusan tersebut diperoleh dari kegiatan-kegiatan sebelumnya yaitu kebutuhan dan dana yang dimiliki.”²⁹

Menabung adalah tindakan yang dianjurkan oleh Islam, karena dengan menabung berarti seorang muslim mempersiapkan diri untuk pelaksanaan perencanaan masa yang akan datang sekaligus menghadapi hal-hal yang tidak diinginkan. Dalam al-quran terdapat ayat-ayat yang secara tidak langsung telah memerintahkan kaum muslimin untuk mempersiapkan hari esok secara lebih baik.³⁰ Seperti terdapat dalam Al quran Surat An Nisa ayat 9

وَلْيَخْشَ الَّذِينَ لَوْ تَرَكُوا مِنْ خَلْفِهِمْ ذُرِّيَةً ضَعِيفًا خَافُوا عَلَيْهِمْ فَلْيَتَّقُوا اللَّهَ

وَلْيَقُولُوا قَوْلًا سَدِيدًا ﴿٩﴾

²⁹ Sofyan Assauri, *Bank Syariah: Dari teori ke Praktik*(Jakarta:Gema Insani, 2001),h.85.

³⁰ Muhammad Syafii Antonio, *Bank Syariah*(Jakarta:Gema Insani,2001),h/153.

Terjemahnya:

Dan hendaklah takut kepada Allah orang-orang yang seandainya meninggalkan dibelakang mereka anak-anak yang lemah, yang mereka khawatir terhadap kesejahteraan mereka. Oleh sebab itu, hendaklah mereka bertakwa kepada Allah dan hendaklah mereka mengucapkan perkataan yang benar.

2. Faktor-faktor yang Mempengaruhi Minat.

Adapun faktor-faktor yang mempengaruhi minat antara lain:³¹

a. Dorongan dari dalam individu.

Misal dorongan untuk makan. Dorongan untuk makan akan membangkitkan minat untuk bekerja atau mencari penghasilan, minat produksi makanan dan lain-lain.

b. Motif Sosial.

Motif Sosial dapat menjadi faktor yang membangkitkan minat untuk melakukan suatu aktivitas tertentu.

c. Faktor Emosional. Minat mempunyai hubungan yang erat dengan emosi.

Dengan demikian maka dapat dikatakan bahwa minat adalah dorongan kuat bagi seseorang untuk melakukan segala sesuatu dalam mewujudkan pencapaian tujuan dan cita-cita yang menjadi keinginannya.

³¹ Abdul Rahman Shaleh dan Muhib Abdul Wahab, *Psikologi Suatu Pengantar* (Dalam Perspektif Islam), Jakarta: Kencana, 2004, h.264.

D. Teori Bank Syariah

1. Pengertian Bank Syariah

Bank berasal dari kata Italia *banco* yang artinya bangku atau meja. Bangku inilah yang dipergunakan oleh banker untuk melayani kegiatan operasionalnya kepada para nasabah. Istilah bangku secara resmi dan populer menjadi bank. Dengan demikian, fungsi dasar bank adalah menyediakan tempat untuk menitipkan uang dengan aman dan menyediakan alat pembayaran untuk membeli barang dan jasa.³²

Menurut Kamus Besar Bahasa Indonesia (KBBI), bank diartikan sebagai lembaga keuangan yang usaha pokoknya memberikan kredit dan jasa dalam lalu lintas pembayaran peredaran uang.³³

Di Indonesia, regulasi mengenai bank syariah tertuang dalam UU No. 21 Tahun 2008 tentang perbankan syariah. Bank syariah adalah bank yang menjalankan usahanya berdasarkan prinsip-prinsip syariah dan menurut jenisnya terdiri atas Bank Umum Syariah, Unit Usaha Syariah dan Bank Pembiayaan Rakyat Syariah (BPRS).³⁴

Menurut UU No. 10 Tahun 1998 yang telah di revisi menjadi UU perbankan No. 21 Tahun 2008 mendefinisikan bank syariah adalah lembaga keuangan yang pengoperasiannya dengan prinsip syariah dan sistem bagi hasil.

³² Andi Soemitra M.A., *Bank dan Lembaga Keuangan Syariah*, (Jakarta: Prenadamedia Group, 2009) h. 62

³³ Suharso dkk, *Kamus Besar Bahasa Indonesia Edisi Lux*, (Semarang: CV. Widya Karya, h.75

³⁴ Andi Soemitra M.A., *Bank dan Lembaga Keuangan Syariah*, (Jakarta: Prenadamedia Group, 2009) h. 61

Syarif Arbi mendefinisikan bank syariah yaitu bank yang didirikan untuk memenuhi kebutuhan manusia akan jasa perbankan, dengan prinsip perbankan yang dilakukan tidak menyimpang dari aturan-aturan dalam Islam.³⁵

Dari beberapa definisi di atas jadi bank syariah adalah lembaga keuangan yang usaha utamanya adalah memberikan pelayanan pembiayaan serta jasa-jasa lainnya dalam lalu lintas pembayaran serta peredaran uang yang pengoperasiannya disesuaikan dengan prinsip syariah Islam.

Bank syariah pada awalnya dikembangkan sebagai suatu respons dari kelompok ekonom dan praktisi perbankan muslim yang berupaya mengakomodasi desakan dari berbagai pihak yang menginginkan agar tersedia jasa transaksi keuangan yang dilaksanakan sejalan dengan nilai moral dan prinsip-prinsip syariah Islam. Utamanya adalah berkaitan dengan pelarangan praktik riba, kegiatan *maisir* (spekulasi), dan *gharar* (ketidakjelasan).³⁶

2. Perkembangan Bank Syariah di Indonesia

Membahas persoalan bank syariah, pada dasarnya bersumber pada konsep uang dalam Islam. Sebab bisnis perbankan tidak dapat lepas dari persoalan uang. Di dalam Islam, uang dipandang sebagai alat tukar, bukan sebagai komoditas. Diterimanya peranan uang ini secara meluas dengan maksud melenyapkan ketidakadilan, ketidakjujuran, dan penghisapan dalam ekonomi tukar menukar. Sebagai alat tukar menukar, peranan uang sangat dibenarkan, namun apabila

³⁵ Arbi Syarif, *Mengenal Bank dan Lembaga Keuangan Non Bank*, (Jakarta: Djembatan, 2002), h. 21

³⁶ Muhamad, *Manajemen Dana Bank Syariah*, (Jakarta; Rajawali Pers, 2014), h. 1

dikaitkan dengan persoalan ketidakadilan, di dalam ekonomi tukar menukar uang digolongkan sebagai *riba fadl*.³⁷

Ada situasi dan keadaan yang menuntut lahir dan beroperasionalnya bank syariah. Masalah pokoknya adalah berkenaan dengan perangkat bunga yang telah dikembangkan oleh bank konvensional, sebab apabila ditelusuri lebih jauh, bahwa persoalan bunga bank di Indonesia sendiri sudah lama menjadi ganjalan bagi umat Islam yang harus segera ditemukan pemcahannya.

Reaksi keras pertama kali dalam rangka *men-counter* terhadap persoalan bunga bank adalah terdapat dalam tulisan KH Mas Mansur di Majalah Tabliq Siaran pada tahun 1937, bahwa bunga bank menjadi permasalah serius bagi umat Islam. Namun karena pada saat itu belum ada deregulasi moneter dan perbankan, maka reaksi tersebut belum menemukan jawaban. Baru setelah adanya deregulasi moneter dan perbankan pada tahun 1983, sedikit mendapatkan jawaban terhadap permasalahan bunga bank tersebut.³⁸

Deregulasi financial di Indonesia telah memberikan iklim bagi tumbuh dan kembangnya bank syariah di Indonesia. Pada tahun 1991 telah berdiri dua bank syariah yaitu: BPR Syariah Dana Mardhotillah; BPR Syariah Berkah Amal Sejahtera, keduanya berada di Bandung.pada tahun 1992, diundangkannya UU Perbankan Nomor 7 tahun 1992, yang isinya tentang bank dan bagi hasil. Saat itu pula berdiri Bank Muamalat Indonesia. Kemudian diikuti oleh BPR Syariah Bangun Drajad Warga dan BPR Syariah Margi Rizki Bahagia, keduanya berada di

³⁷ Muhamad, *Manajemen Dana Bank Syariah*, (Jakarta; Rajawali Pers, 2014), h. 13

³⁸ Muhamad, *Manajemen Dana Bank Syariah* (Jakarta: Rajawali Press, 2014) h. 14

Yogyakarta.³⁹ Reaksi berikutnya juga muncul untuk melakukan revisi UU No. 7 Tahun 1992 menjadi UU Nomor 10 Tahun 1998. Dengan demikian, diterbitkannya UU NO.10 Tahun 1998 memiliki hikmah tersendiri bagi duniaperbankan nasional, pemerintah membuka lebar-lebar kegiatan usaha perbankan dengan berdasarkan pada prinsip syariah. Setelah UU No. 10 tahun 1998 di Indonesia telah berdiri; satu bank umum syariah (Bank Muamalat Indonesia) ditambah dengan 80 BPR Syariah.

Kalau dilihat secara makro ekonomi, pengembangan bank syariah di Indonesia memiliki peluang besar karena peluang pasarnya yang luas sejurus dengan mayoritas penduduk Indonesia. UU No. 10 tidak menutup kemungkinan bagi pemilik bank Negara, swasta nasional bahkan pihak asing sekolah untuk membuka cabang syariahnya di Indonesia. Dengan terbukanya kesempatan ini jelas akan memperbesar peluang transaksi keuangan di Indonesia perbankan kita, terutama bila terjalin hubungan kerja sama di antara bank-bank syariah.⁴⁰

3. Produk-produk Bank Syariah

a. Penghimpunan dana (*Funding*)

Dalam penghimpunan dana, Bank syariah melakukan mobilisasi dan investasi tabungan untuk membangun perekonomian dengan cara yang adil sehingga keuntungan yang ada dapat dijamin bagi semua pihak. Tujuan mobilisasi dana merupakan hal yang penting karena Islam secara tegas mengutuk penimbunan tabungan dan menuntut penggunaan sumber dana secara produktif

³⁹ *Ibid* h.15

⁴⁰ Muhamad, *Manajemen Dana Bank Syariah* (Jakarta: Rajawali Press, 2014) h. 16

dalam rangka mencapai tujuan sosial ekonomi Islam. Dalam hal ini bank syariah melakukannya tidak dengan prinsip bunga (riba) melainkan sesuai dengan syariat Islam, terutama mudharabah (bagi hasil) dan wadiah (titipan).

(a). Akad mudharabah.

Mudharabah berasal dari kata kata *adhharby fi ardhi* yaitu bepergian untuk urusan dagang. Disebut juga *qiradh* yang berasal dari kata *alqardhu* yang berarti potongan karena pemilik memotong sebagian hartanya untuk diperdagangkan dan memperoleh sebagian keuntungan.

PSAK 105 mendefinisikan mudharabah sebagai akad kerjasama usaha antara dua pihak di mana pihak pertama (pemilik dana/shahibul mal) menyediakan seluruh dana, sedangkan pihak kedua (pengelola dana/*mudharib*) bertindak selaku pengelola, dan keuntungan di bagi di antara mereka sesuai kesepakatan sedangkan kerugian financial hanya hanya ditanggung pemilik dana. Kerugian akan ditanggung oleh oleh pemilik dana sepanjang kerugian itu diakibatkan oleh kelalaian pengelola dana. Apabila kerugian yang terjadi akibat kelalaian pengelola dana yaitu persyaratan yang ditentukan dalam akad tidak dipenuhi, tidak terdapat kondisi di luar kemampuan yang lazim dan/atau yang telah ditentukan dalam akad, atau merupakan hasil keputusan dari institusi yang berwenang.⁴¹

Dari penjelasan diatas, dalam transaksi *Mudharabah* antara pemilik dana dan pengelola dana adalah pembagian resiko, dimana berbagi risiko merupakan salah

⁴¹ Nurhayati, Sri, *Akuntansi Syariah di Indonesia*, (Jakarta: Salemba empat, 2014) h.128

satu prinsip sistem keuangan syariah. Berbagi risiko dalam hal financial sedangkan pengelola dana akan memiliki risiko nonfinansial. Hal ini selaras dengan hadist Nabi yang diriwayatkan oleh Ali r.a:

“Pungutan itu tergantung pada kekayaan, sedangkan laba tergantung pada apa yang mereka sepakati bersama”.⁴²

Dalam PSAK, *mudharabah* diklasifikasikan kedalam 3 jenis yaitu *Mudharabah muthalaqah*, *mudharabah muqayyadah* dan *mudharabah musyarakah*.

Sumber hukum akad Mudharabah. Menurut ijmak ulama, mudharabah hukumnya *jaiz* (boleh). Hal ini dapat diambil dari kisah Rasulullah yang pernah melakukan mudharabah dengan Siti Khadijah. Siti Khadijah bertindak sebagai pemilik dana dan Rasulullah bertindak sebagai pengelola dana. Lalu Rasulullah membawa barang dagangannya ke negeri syam. Dari kisah ini kita lihat akad mudharabah telah terjadi pada masa rasulullah sebelum diangkat menjadi Rasul. Mudharabah telah dipraktikkan secara luas oleh orang-orang sebelum masa Islam dan sahabat Nabi Muhammad SAW, jenis bisnis ini sangat bermanfaat dan sangat selaras dengan prinsip ajaran Islam, oleh karena itu akad ini diperbolehkan secara syariah. Sesuai dengan firman Allah Swt dalam Al quran surat al jumuah ayat 10:

فَإِذَا قُضِيَتِ الصَّلَاةُ فَانتَشِرُوا فِي الْأَرْضِ وَابْتَغُوا مِن فَضْلِ اللَّهِ وَاذْكُرُوا اللَّهَ كَثِيرًا لَّعَلَّكُمْ

تَفْلِحُونَ ﴿١٠﴾

Terjemahnya:

Apabila telah ditunaikan shalat maka bertebaranlah kamu dan carilah karunia Allah swt.⁴³

Dari shalih bin Suaib r.a bahwa Rasulullah SAW bersabda: “*Tiga hal yang di dalamnya terdapat keberkatan: jual beli secara tangguh, muqaradhadh (mudharabah), dan mencampuradukkan gandum dengan jecawut untuk keperluan rumah tangga bukan untuk dijual.*” (HR. Ibnu Majah).⁴⁴

(b). Akad Wadiah (titipan).

Wadiah merupakan simpanan (deposit) barang atau dana kepada pihak lain yang bukan pemiliknya, untuk tujuan keamanan. Wadiah adalah akad penitipan dari pihak yang menerima titipan dengan catatan kapanpun titipan tersebut diambil pihak penerima titipan wajib menyerahkan kembali uang/barang titipan tersebut dan yang dititipi menjadi penjamin pengembalian barang titipan.⁴⁵

Jenis akad wadiah yaitu *wadiah amanah*, yaitu wadiah di mana uang/barang yang dititipkan hanya boleh disimpan dan tidak boleh didayagunakan. Si penerima titipan tidak bertanggungjawab atas kehilangan dan kerusakan yang terjadi pada barang titipan selama hal ini bukan akibat dari kelalaian atau kecerobohan penerima titipan dalam memelihara titipan tersebut. *Wadiah yadh dhamanah*, yaitu wadiah di mana si penerima titipan dapat

⁴³ Departemen Agama RI, *Al Qu'ran dan Terjemahannya*, Cv Asy Syifa, 1999, h.933

⁴⁴ Nurhayati, Sri, *Akuntansi Syariah di Indonesia*, (Jakarta: Salemba empat, 2014) h. 132

⁴⁵ Nurhayati, Sri, *Akuntansi Syariah di Indonesia*, (Jakarta: Salemba empat, 2014) h. 250

memanfaatkan barang titipan tersebut dengan seizin pemiliknya dan menjamin untuk mengembalikan titipan tersebut secara utuh setiap saat.⁴⁶

b. Penyaluran dana (*Landing*).

Dalam menyalurkan dana, bank syariah dapat memberikan berbagai bentuk pembiayaan. Pembiayaan yang diberikan oleh bank syariah memiliki lima bentuk utama, yaitu *mudharabah*, *musyarakah*, *murabahah*, *ijarah* dan *salam*. Selain ke lima bentuk pembiayaan ini, terdapat berbagai bentuk pembiayaan yang merupakan turunan langsung atau tidak langsung dari kelima bentuk pembiayaan di atas.

c. Jasa pelayanan.

Selain menjalankan transaksi untuk mencari keuntungan, bank syariah juga melakukan transaksi yang tidak dalam rangka untuk mencari keuntungan. Transaksi ini tercakup dalam jasa pelayanan. Beberapa bentuk layanan jasa yang disediakan oleh bank syariah untuk nasabahnya, antara lain jasa keuangan, agen, dan jasa non keuangan.

E. Menabung dalam Islam.

Menurut KBBI, menabung adalah aktivitas menyimpan uang (di celengan, bank, dan sebagainya).⁴⁷ Menabung bisa dilakukan oleh siapapun, mulai dari anak-anak, remaja, dewasa, maupun tua. aktivitas menabung sudah dikenal sejak dulu. bahkan anak-anak selalu diajarkan untuk menabung ketika masih berada di

⁴⁶*Ibid*, h. 251

⁴⁷ www.kbbi.web.id

Taman Kanak-Kanak (TK). Hal tersebut dapat menjadi tanda bahwa menabung merupakan salah satu budaya di Indonesia.

Aktivitas menabung juga diajarkan dalam Islam. Menabung adalah pelajaran yang dapat diteladani dari kisah nabi Yusuf as. Hal ini tercantum dalam Al-Qur'an Surah Yusuf ayat 47

قَالَ تَزْرَعُونَ سَبْعَ سِنِينَ دَأَبًا فَمَا حَصَدْتُمْ فَذَرُوهُ فِي سُنْبُلِهِ إِلَّا قَلِيلًا مِّمَّا تَأْكُلُونَ ﴿٤٧﴾

Terjemahnya:

Yusuf berkata: “Supaya kamu bertanam tujuh tahun (lamanya) sebagaimana biasa; maka apa yang kamu tuai hendaklah kamu biarkan dibulirnya kecuali sedikit untuk kamu makan.”⁴⁸

Analisis teoritik maupun empirik tentang tabungan dalam perspektif teori moneter konvensional selalu didominasi oleh dua teori besar, yaitu teori klasik dan *Keynesian*. Akan tetapi, belakangan banyak penelitian empiris yang menunjukkan hasil yang tidak konsisten dengan kedua teori tersebut. Walaupun beberapa temuan belakangan masih tetap menganut model ekonomi konvensional yang masih berbasis pada ‘kekuatan bunga’, namun relative masih belum mampu mengatasi persoalan.

F. Pengertian Nasabah

⁴⁸ Departemen Agama RI, *Al Qu'ran dan Terjemahannya*, Cv Asy Syifa, 1999, h.356

Menurut Undang Undang No. 10 Tahun 1998 tentang pokok perbankan pasal 1, mendefinisikan bahwa nasabah adalah pihak yang menggunakan jasa bank. Menurut Zulian Yamit mendefinisikan bahwa “nasabah adalah orang yang berinteraksi dengan perusahaan setelah proses produksi selesai, karena mereka adalah pengguna produk”. Sedangkan menurut Kasmir bahwa:

“Nasabah merupakan konsumen yang membeli atau menggunakan produk yang dijual atau ditawarkan oleh bank”⁴⁹

Berdasarkan Undang-Undang Republik Indonesia Nomor 21 tahun 2008 tentang perbankan Syariah, yang dimaksud Nasabah adalah menggunakan jasa bank syariah dan atau Unit Usaha Syariah.

Nasabah penyimpan adalah nasabah yang menempatkan dananya di Bank Syariah dan atau di Unit Usaha Syariah dalam bentuk simpanan berdasarkan akad antara bank syariah atau Unit Usaha Syariah dan nasabah yang bersangkutan. Nasabah investor adalah nasabah yang menempatkan dirinya di Bank Syariah atau Unit Usaha Syariah dalam bentuk investasi berdasarkan akad antara Bank Syariah dan atau Unit Usaha Syariah dan nasabah yang bersangkutan. Nasabah penerima fasilitas adalah nasabah yang memperoleh fasilitas dana atau yang dipersamakan dengan itu, berdasarkan prinsip syariah.⁵⁰

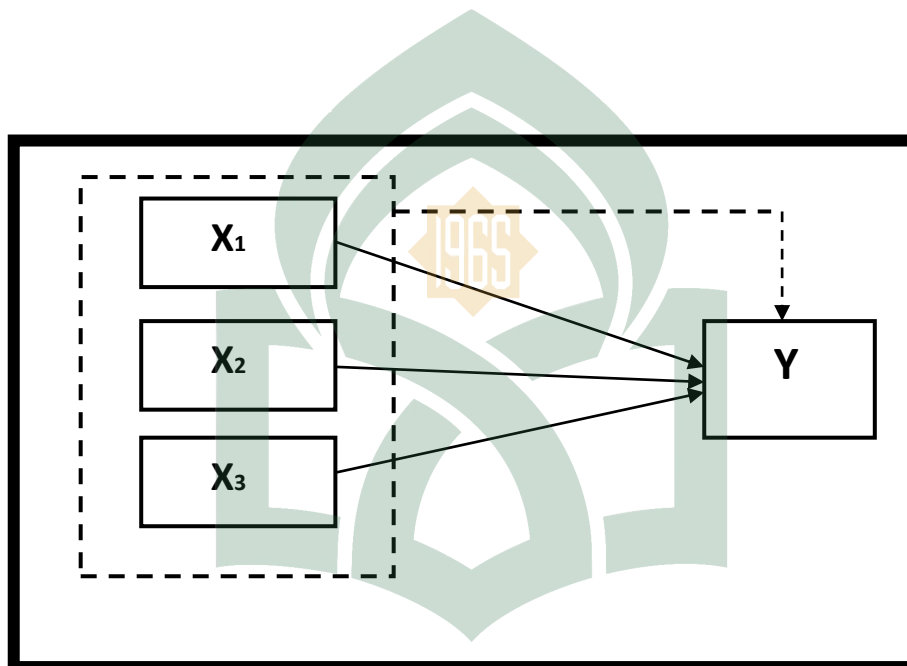
G. Kerangka pikir

⁴⁹ Jurnal, teori Nasabah/2016, h.41

⁵⁰ <http://pengertiannasabah.blogspot.co.id/2012/03/pengertian-nasabah-berdasarkan-undang.html> diakses pada jumat/29/9/2017 pukul 11.44

Kerangka berfikir merupakan model konseptual tentang bagaimana teori berhubungan dengan berbagai faktor yang telah diidentifikasi sebagai masalah yang penting.⁵¹

Gambar 2.1 Kerangka piker



Keterangan:

X₁ : Religiusitas

X₂ : Pendapatan

X₃ : Informasi produk Bank Syariah

⁵¹ Sugiyono, *Metode Penelitian Kombinasi* (Cet III: Bandung:Alfabeta, 2012) h. 272

Y : Minat Menabung

—▶ : Berpengaruh secara sendiri-sendiri

----▶ : Berpengaruh secara simultan (bersama-sama)



BAB III

METODOLOGI PENELITIAN

A. Jenis Metode dan Lokasi Penelitian

1. Jenis metode penelitian

Jenis penelitian yang digunakan dalam penelitian ini adalah penelitian lapangan (*Field Research*) dengan metode kuantitatif yaitu data yang diperoleh dalam bentuk angka-angka yang dapat dihitung, yang berkaitan masalah yang diteliti.

Menurut Sugiyono, metode penelitian kuantitatif dapat diartikan sebagai metode penelitian yang berlandaskan pada *Possitivisme*, digunakan untuk meneliti pada populasi atau sampel tertentu, teknik pengambilan sampel sebelumnya dilakukan secara random, pengumpulan data menggunakan instrument penelitian, analisis data dan bersifat kuantitatif/statistik dengan tujuan untuk menguji hipotesis yang telah ditetapkan.⁵²

2. Lokasi Penelitian

Penelitian ini dilakukan di Fakultas Ekonomi dan Bisnis Islam, Universitas Islam Negeri Alauddin Makassar yang beralamat di Jl. Sultan Alauddin No. 36, Samata kabupaten Gowa Provinsi Sulawesi Selatan. Alasan pemilihan lokasi ini karena Kampus ini mudah dijangkau oleh peneliti, sehingga memudahkan peneliti untuk melakukan penelitian.

⁵² Sugiyono, *Metode Penelitian Pendidikan Pendekatan Kuantitatif, kualitatif dan R&D* (Bandung: Alfabeta, 2015), h. 13

B. Pendekatan Penelitian

Penelitian ini menggunakan pendekatan deskriptif dengan tujuan untuk mendeskripsikan objek penelitian ataupun hasil penelitian. Adapun pengertian deskriptif menurut Sugiyono adalah metode yang berfungsi untuk mendeskripsikan atau memberi gambaran terhadap objek yang diteliti melalui data atau sampel yang telah terkumpul sebagaimana adanya, tanpa melakukan analisis dan membuat kesimpulan yang berlaku umum.⁵³

Tujuan dari pendekatan ini adalah untuk mendapatkan data yang mendalam, suatu data yang mengandung makna. Makna adalah “data yang sebenarnya, data yang pasti yang merupakan suatu nilai dibalik data yang tampak.”⁵⁴

C. Populasi dan Sampel

1. Populasi

Populasi adalah wilayah yang terdiri atas obyek atau subyek yang mempunyai kualitas dan karakteristik tertentu yang ditetapkan oleh peneliti untuk dipelajari dan kemudian ditarik kesimpulannya.⁵⁵ Populasi dalam penelitian ini adalah Mahasiswa Fakultas Ekonomi dan Bisnis Islam Universitas Islam Negeri Alauddin Makassar. Populasi penelitian ini sebanyak 2615 orang. Berikut ini tabel jumlah mahasiswa Fakultas Ekonomi dan Bisnis Islam:

⁵³ Sugiyono, *Metode Penelitian Pendidikan Pendekatan Kuantitatif, Kualitatif dan R&D* (Bandung: Alfabeta, 2015), h. 29.

⁵⁴ Sugiono, *Memahami Penelitian Kualitatif* (Bandung: Alfabeta, 2008), h. 1.

⁵⁵ Sugiono, *Metode Penelitian Pendidikan: Pendekatan Kuantitatif, Kualitatif dan R&D*, (Cet. VI. Bandung, CV. Alfabeta, 2008) h. 117

Tabel 3.1
Mahasiswa Fakultas Ekonomi dan Bisnis Islam

No	Jurusan	Jumlah Mahasiswa								Total
		Angkatan								
		2017	2016	2015	2014	2013	2012	2011	2010	
1	Ekonomi Islam	113	85	126	88	142	25	91	1	589
2	Akuntansi	122	98	123	116	157	26	8	1	651
3	Manajemen	129	115	124	65	145	28	13	1	620
4	Ilmu Ekonomi	124	92	123	102	127	22	8	3	601
5	Perbankan Syariah	90	64	-	-	-	-	-	-	154
Total		578	454	496	371	571	101	38	6	2615

Sumber: Data Akademik Fakultas Ekonomi dan Bisnis Islam, Desember 2017

2. Sampel

Sampel adalah bagian dari jumlah dan karakteristik yang dimiliki oleh suatu populasi.⁵⁶ Sampel yang ditetapkan mengacu pada teori Roscoe, yakni jumlah sampel minimal 10 kali dari jumlah variabel yang diteliti sehingga sampel dalam penelitian ini berjumlah 40 orang (Variabel independen + dependen = 4

⁵⁶ Sugiyono, *Metode Penelitian Pendidikan: Pendekatan Kuantitatif, Kualitatif dan R &I*, (Cet.13 Bandung, CV Alfabeta, 2011),h.81

variabel $x \cdot 10 = 40$ sampel).⁵⁷ Namun demikian, agar data yang diperoleh dapat digeneralisasikan maka peneliti menetapkan jumlah anggota sampel ditambah menjadi sebanyak 100 orang.

D. Jenis dan sumber data

1. Jenis Data

Jenis data yang digunakan dalam penelitian ini adalah:

- a. Data primer, adalah data yang dikumpulkan dan diolah sendiri oleh suatu organisasi atau perorangan langsung dari objeknya. Pengumpulan data tersebut dilakukan secara khusus untuk mengatasi masalah riset yang sedang diteliti.⁵⁸ Data primer dalam penelitian ini menggunakan instrumen atau alat kuisioner (angket) yang merupakan daftar pertanyaan atau pernyataan yang disusun secara tertulis.
- b. Data sekunder, adalah data yang sifatnya mendukung data primer yang diperoleh melalui dokumen-dokumen perusahaan dan laporan-laporan yang ada relevansinya dengan penelitian ini.

2. Sumber data

Sumber data primer didapat dengan melakukan observasi di lokasi penelitian untuk mengambil data-data terkait mahasiswa fakultas ekonomi dan bisnis Islam. Sedangkan sumber data sekunder didapat dari akademik

⁵⁷ Sugiyono, *Metode Penelitian Manajemen* (Bandung: Alfabeta, 2018), h. 165

⁵⁸ Suryani dkk, *Metode Riset Kuantitatif: Teori dan Aplikasi Pada Penelitian Bidang Manajemen dan Ekonomi Islam*, (Jakarta: Kencana, 2015), h. 173

fakultas ekonomi dan bisnis Islam, internet, buku-buku, serta penelitian sebelumnya yang berkaitan dengan penelitian ini.

E. Metode Pengumpulan Data

Adapun metode yang digunakan penulis dalam penelitian ini yaitu:

1. Kuesioner

Kuesioner merupakan teknik pengumpulan data yang dilakukan dengan cara memberi seperangkat pertanyaan atau pernyataan tertulis kepada responden untuk dijawabnya⁵⁹. Angket digunakan untuk mengetahui pengaruh religiusitas, informasi produk Bank Syariah dan minat menabung di Bank Syariah.

2. Dokumentasi

Teknik dokumentasi merupakan teknik pengumpulan data dengan mempelajari data-data yang telah didokumentasikan. Peneliti menyelidiki peraturan-peraturan, dokumen, catatan harian dan sebagainya⁶⁰.

F. Instrumen Penelitian

Instrumen penelitian adalah suatu alat yang dapat digunakan untuk memperoleh, mengolah dan menginterpretasikan informasi yang diperoleh dari para responden yang dilakukan dengan menggunakan pola ukur yang sama.⁶¹

1. Instrumen pengumpulan data observasi

⁵⁹ Sugiyono, Metode Penelitian pendidikan: Pendekatan Kuantitatif, Kualitatif dan R&D (Bandung, Afabeta 2015), hal. 199

⁶⁰ Suharsimi Arikunto, *Prosedur Penelitian suatu Pendekatan Praktek* (Jakarta: Rineka Cipta, 2002), hal. 147

⁶¹ Sofyan Siregar, *Statistika Deskriptif untuk Penelitian*, h. 162.

Adapun data yang dikumpulkan menggunakan observasi dan wawancara dengan menggunakan sebuah daftar jenis kegiatan yang mungkin akan dilaksanakan dan akan diamati kemudian juga membuat daftar pertanyaan yang perlu ditanyakan selama wawancara. Adapun instrumen yang digunakan adalah pulpen, kertas serta handphone.

2. Instrumen pengumpulan data Kuesioner

Adapun data dikumpulkan menggunakan angket dengan skala pengukuran yang digunakan dalam penelitian ini adalah Skala Likert. Skala Likert merupakan lima pilihan jawaban dari sangat tidak setuju sampai dengan sangat setuju yang merupakan sikap atau persepsi seseorang atau suatu kejadian atau pertanyaan yang diberikan dalam bentuk kuesioner. Skala likert ini terdiri dari:

Tabel 3.1
Pedoman Pemberian Skor

No	Pernyataan	Skor
1	SS = Sangat Setuju	5
2	S = Setuju	4
3	N = Netral	3
4	TS = Tidak Setuju	2
5	STS = Sangat Tidak Setuju	1

Skala ini digunakan untuk mengukur tanggapan atau respons seseorang tentang objek yang diperoleh melalui jawaban secara bertingkat dari pernyataan-pernyataan yang diajukan.

G. Validasi dan Reliabilitas Instrumen Penelitian

Untuk mendukung hasil penelitian, data penelitian yang diperoleh akan dianalisis dengan alat statistik melalui bantuan program SPSS. Adapun pengujian-pengujian yang akan dilakukan adalah:

1. Uji Validitas

Uji validitas adalah instrumen penelitian yang bertujuan untuk mengetahui dan menunjukkan sejauh mana data yang terkumpul tidak menyimpang dari gambaran tentang validitas yang dimaksud kelayakan. Suatu kelayakan pengukuran disebut valid bila melakukan apa yang seharusnya dilakukan dan mengukur apa yang seharusnya diukur. Bila skala pengukuran tidak valid maka tidak bermanfaat bagi peneliti karena tidak mengukur dan melakukan apa yang seharusnya dilakukan.⁶²

Uji validitas dalam penelitian ini digunakan untuk menguji kevalidan kuesioner. Validitas menunjukkan sejauh mana ketetapan dan kecermatan suatu alat ukur dalam melakukan kecermatan fungsi alat ukurnya. Pengujian menggunakan 2 sisi dengan taraf signifikan 0.05 jika r hitung $>$ r tabel maka instrumen atau item-item pernyataan berkorelasi signifikan terhadap skor total (dinyatakan valid), dan sebaliknya jika r hitung $<$ r tabel dinyatakan tidak valid.

2. Uji Reliabilitas

Uji reliabilitas adalah pengujian yang dapat menunjukkan sejauh mana alat ukur dapat dipercaya atau dapat diandalkan. Alat ukur yang akan digunakan adalah *cronbachalpha* melalui program komputer *Excel Statistic Analysis &*

⁶² Mudrajat Kuncoro, *Metode Riset Untuk Bisnis dan Ekonomi*, h. 172.

SPSS. Reabilitas suatu konstruk variabel dikatakan baik jika memiliki nilai *cronbachalpha* > 0,60.⁶³

H. Teknik Pengolahan dan Analisis Data

Analisa yang dimaksudkan untuk mengkaji dalam kaitannya dengan pengujian hipotesis penelitian yang telah penulis rumuskan. Kegiatan dalam analisis data adalah mengelompokkan data berdasarkan variabel dan jenis responden, mentabulasi data berdasarkan variabel dari seluruh responden, menyajikan data tiap rumusan masalah dan melakukan perhitungan untuk menguji hipotesis yang telah diajukan⁶⁴. Untuk menganalisa data, penulis menggunakan teknik analisis data sebagai berikut:

1. Uji Asumsi Klasik

Uji asumsi klasik ini digunakan untuk menguji kesalahan model regresi yang digunakan dalam penelitian.

a. Uji Normalitas

Uji normalitas ini bertujuan untuk menguji apakah model dalam regresi, variabel dependen dan variabel independen semuanya memiliki kontribusi normal atau tidak. Jika distribusi data adalah normal maka garis yang menggambarkan data sesungguhnya akan mengikuti garis diagonalnya.

b. Uji Multikolinearitas

⁶³ Bhuono Agung Nugroho, *Strategi Jitu: Memilih Metode Statistik Penelitian dengan SPSS*, h. 72.

⁶⁴ Sugiyono, *Metode Penelitian pendidikan: Pendekatan Kuantitatif, Kualitatif dan R&D* (Bandung, Afabeta 2015), h. 209.

Pengujian multikolinearitas dilakukan untuk menjelaskan kemungkinan terdapatnya hubungan antara variabel independen dengan variabel independen yang lain. data yang baik tidak boleh ada masalah multikolinearitas . salah satu cara untuk mendeteksi multikolinearitas adalah dengan melihat VIF dan tolerance.

1). Jika nilai VIF <10 dan *tolerance* $>0,1$ maka dapat dikatakan tidak ada masalah multikolinearitas.

2). Jika nilai VIF >10 dan *tolerance* $<0,1$ maka dapat dikatakan ada masalah multikolinearitas.

c. Uji Heterokedastisitas

Tujuan uji ini adalah untuk menguji apakah dalam model regresi terjadi ketidaksamaan varian dari residual satu pengamatan ke pengamatan lain tetap, maka disebut homokedastisitas. Jika varian berbeda maka disebut heterokedastisitas. Dasar pengambilan keputusan adalah sebagai berikut:

1). Jika ada data yang membentuk pola tertentu, seperti titik-titik yang membentuk pola tertentu dan teratur (bergelombang, melebar kemudian menyemping) maka terjadi Heterokedastisitas,

2). Jika tidak ada pola yang jelas serta titik-titik menyebar di atas dan di bawah angka 0 maka tidak terjadi Heterokedastisitas.

2. Uji Hipotesis

Untuk membuktikan hipotesis yang dirumuskan dalam penelitian ini dilakukan uji t dan uji f.

a. Uji Parsial (Uji-t)

Pengujian ini dilakukan untuk mengetahui apakah variabel independen secara individu berpengaruh signifikan atau tidak terhadap variabel dependen.

Hipotesis yang digunakan adalah sebagai berikut:

$H_0 : \beta = 0$, tidak ada pengaruh yang signifikan antara variabel religiusitas, pendapatan dan informasi produk Bank Syariah terhadap minat mahasiswa menabung di Bank Syariah.

$H_a : \beta \neq 0$, ada pengaruh yang signifikan antara variabel Religi, pendapatan dan informasi produk terhadap minat menabung mahasiswa di Bank Syariah.

Kriteria uji yang digunakan adalah jika *t-test* lebih besar dari nilai *t-table* ($t\text{-test} > t\text{-table}$ misalnya pada tingkat signifikansi *Level Of Significancy*) 10%, maka dapat disimpulkan bahwa H_0 ditolak (*rejected*) artinya variabel independen secara individual mempunyai pengaruh yang signifikan terhadap variabel dependen. Sebaliknya, jika nilai *t-test* lebih kecil dari nilai *t-table* ($t\text{-test} < t\text{-table}$) misalnya pada tingkat signifikan 10%, maka dapat disimpulkan bahwa tidak ada pengaruh secara parsial (individu) dari semua variabel independen terhadap dependen.

b. Uji Simultan (Uji F)

Uji ini dilakukan untuk mengetahui apakah variabel independen di dalam model secara bersama-sama berpengaruh terhadap variabel dependen yang digunakan perumusan hipotesis pada Uji-F adalah:

$H_0 : \beta = 0$, tidak ada pengaruh yang signifikan antara variabel Religi, pendapatan dan pemahaman produk terhadap minat menabung di Bank Syariah.

$H_a : \beta \neq 0$, ada pengaruh yang signifikan antara variabel Religi, pendapatan dan informasi produk terhadap minat menabung di Bank Syariah.

Kriteria ujian adalah jika $F_{hitung} > F_{tabel}$ misalnya pada tingkat signifikan 10%, maka dapat disimpulkan bahwa H_0 ditolak (*rejected*), artinya variabel independen secara bersama-sama mempunyai pengaruh yang signifikan terhadap variabel dependen. Sebaliknya, jika nilai $F_{hitung} < F_{tabel}$ misalnya pada tingkat signifikan 10%, maka dapat disimpulkan bahwa H_0 tidak ditolak (*not rejected*), artinya variabel independen secara- bersama-sama tidak mempunyai pengaruh yang signifikan terhadap variabel dependen.

c. Uji Determinan (R^2)

Untuk mengetahui berapa besar persentase pengaruh antara variabel bebas (X_1, X_2 , dan X_3) terhadap variabel terikat (Y). Jika (R^2) semakin besar (mendekati satu), maka dapat dikatakan bahwa kemampuan menjelaskan variabel bebas (X_1, X_2 dan X_3) adalah besar terhadap variabel-variabel terikat (Y). hal ini berarti model yang digunakan semakin kuat untuk menerangkan pengaruh variabel bebas terhadap variabel terikat. Sebaliknya jika (R^2) semakin kecil (mendekati nol) maka dapat dikatakan bahwa pengaruh variabel bebas (X_1, X_2, X_3) terhadap Variabel terikat (Y) semakin kecil. Hal ini berarti model yang digunakan tidak kuat untuk menerangkan pengaruh variabel bebas yang diteliti terhadap variabel terikat.

3. Analisis Regresi Berganda

Analisis regresi berganda yaitu untuk menganalisis seberapa besar pengaruh antara beberapa variabel independen dan variabel dependen. Bentuk umum persamaan regresi berganda adalah sebagai berikut:

$$Y = b_0 + b_1X_1 + b_2X_2 + b_3X_3 + e$$

Keterangan:

Y : Minat menabung

b_0 : Konstanta

b_1 : Koefisien regresi dari X_1

b_2 : Koefisien regresi dari X_2

b_3 : Koefisien regresi dari X_3

X_1 : Religiusitas

X_2 : Pendapatan

X_3 : Informasi Produk

e : Kesalahan berdistribusi normal dengan rata-rata 0, tujuan perhitungan e diasumsikan nol

BAB IV

HASIL PENELITIAN DAN PEMBAHASAN

A. *Profil Fakultas Ekonomi dan Bisnis Islam*⁶⁵

Lokasi penelitian ini berada di Fakultas Ekonomi dan Bisnis Islam Kampus II UIN Alauddin Makassar Jalan H.M. Yasin Limpo No. 36 Samata Gowa Sulawesi Selatan.

Fakultas Ekonomi dan Bisnis Islam adalah fakultas yang baru saja terbentuk di Universitas Islam Negeri Alauddin Makassar dan masih dalam proses pengembangan dan memiliki permasalahan yang kompleks. Fakultas Ekonomi dan Bisnis Islam merupakan bagian dari pemekaran Fakultas Syariah dan Hukum (FSH). Ide ini muncul sekitar tahun 2010 silam, sejak awal persiapan dan rencana perubahan IAIN menjadi UIN. Awalnya, fakultas ini akan diberi nama Fakultas Ilmu Sosial Ekonomi dan Politik.

Rektor UIN Alauddin Makassar pada masa itu yakni Prof. Dr. HA Qadir Gassing HT MS, mengatakan untuk mempersiapkan Fakultas Sosial Ekonomi dan Politik, di Fakultas Syariah dan Hukum dititip program studi (prodi) Manajemen, Ekonomi Islam, Akuntansi, dan Ilmu Ekonomi. Sementara untuk Ilmu Politik dititipkan pada Fakultas Ushuluddin dan Filsafat, dan Prodi Komunikasi dititip di Fakultas Dakwah dan Komunikasi. Namun, ternyata prodi-prodi yang dititip

⁶⁵Universitas Islam Negeri Alauddin Makassar. *Profil UIN Alauddin*. www.uin-alauddin.ac.id. (22 Juni 2018)

tersebut mengalami perkembangan, hal tersebut terbukti dengan meningkatnya peminat setiap tahunnya.

Pada proses perkembangannya, proposal pembentukan FEBI kemudian diajukan kepada Direktur Jenderal (Dirjen) Pendidikan Islam melalui Direktur Perguruan Tinggi Agama RI, (03/01/2012) silam dan mendapat respon yang baik. Pada Februari 2012, proposal pembentukan FEBI dipresentasikan pada rapat yang digelar Direktur Pendidikan Tinggi Islam dengan menghadirkan tim UIN Alauddin Makassar, UIN Sunan Kalijaga Yogyakarta, UIN Sultan Syarif Qasim, serta biro Ortala dan Biro Hukum Kementerian Agama.

Usai Presentase, nama fakultas akhirnya disepakati diberi nama Fakultas Ekonomi dan Bisnis Islam (FEBI). Sesuai surat persetujuan Dirjen tertanggal 21 Maret 2012 dan baru ditindak lanjuti 28 April 2013.

Fakultas Ekonomi dan Bisnis Islam memiliki lima jurusan yaitu Ekonomi Islam, Akuntansi, Manajemen, Ilmu Ekonomi, dan Perbankan Syariah. Fakultas Ekonomi dan Bisnis Islam dipimpin oleh seorang Dekan yang dibantu oleh tiga Wakil Dekan yaitu Wakil Dekan Bidang Akademik, Wakil Dekan Bidang Administrasi dan Umum serta Wakil Dekan Bidang Kemahasiswaan.

1. Visi, dan Misi Fakultas Ekonomi dan Bisnis Islam

Fakultas Ekonomi dan Bisnis Islam kampus II Universitas Islam Negeri Alauddin Makassar mempunyai Visi “Unggul, Berperadaban dan Berdaya Saing Tinggi Menghadapi Tantangan Global 2025”, Selanjutnya untuk mencapai visi

tersebut maka dituangkan kedalam Misi Fakultas Ekonomi dan Bisnis Islam kampus II Universitas Islam Negeri Alauddin Makassar yaitu:

- a. Menyelenggarakan Pendidikan dan Pengajaran pada Program Studi Ekonomi Islam, Manajemen, Akuntansi, dan Ilmu Ekonomi yang berbasis Islam;
- b. Menyelenggarakan Penelitian dan Pengabdian Masyarakat Program Studi Ekonomi Islam, Manajemen, Akuntansi dan Ilmu Ekonomi yang Berwawasan KeIslaman Sebagai Upaya Pengembangan dalam Program Pendidikan;
- c. Menyelenggarakan Praktikum Kompetensi Keilmuan dalam Bidang Ekonomi Islam, Manajemen, Akuntansi dan Ilmu Ekonomi yang Terintegrasi dengan Nilai-nilai KeIslaman;
- d. Menyelenggarakan Pembinaan Akhlak Mahasiswa Melalui *Capacity Building Training* (CBT) dalam Rangka Membangun Keunggulan Akhlak dan Beradaban Menghadapi Persaingan Global;
- e. Mengembangkan Enterpreneur Islam yang Mampu Membuka Usaha dan Lapangan Kerja Baru Serta Membina dan Mengembangkan Kewirausahaan dalam Menumbuhkan Ekonomi Umat, Memiliki Daya Saing Menghadapi Persaingan Pasar Kerja.

2. Sarana dan Prasarana Fakultas Ekonomi dan Bisnis Islam

Fakultas Ekonomi dan Bisnis Islam merupakan fakultas yang baru saja meresmikan gedungnya yang baru. Adapun sarana dan prasarana Fakultas Ekonomi dan Bisnis Islam dapat dilihat pada tabel 4.1 berikut ini.

Tabel 4.1
Sarana dan Prasarana Pada
Fakultas Ekonomi dan Bisnis Islam

Sarana dan Prasarana	Jumlah
Ruang Kuliah	32
Ruang Seminar	2
Lab	2
Ruang Jurusan	5
Mushollah	2
Perpustakaan	1
Ruang Dekan dan Wakil Dekan	4
Ruang Tata Usaha/ Ruang Administrasi	1
Ruang Akademik	1
Aula	1
Dapur	1
Ruang BMT	1
Ruang LPM/Ruang Jurnal	1
Ruang Senat	1
Ruang Rapat Dekan	1

Sumber: Data Akademik Fakultas Ekonomi dan Bisnis Islam, Desember 2017

Tabel 4.1 menunjukkan bahwa jumlah ruang perkuliahan sebanyak 32 ruangan, jumlah ini merupakan kalkulasi penggunaan ruangan perkuliahan yang berada di Fakultas Ekonomi dan Bisnis Islam dan Ruang yang berada di Gedung B, dimana pada gedung fakultas ruangan kuliah yang digunakan adalah 20 ruangan dan Fakultas B adalah 10 ruangan. Ruang seminar terdiri dari dua ruang yang biasanya digunakan mahasiswa untuk melaksanakan seminar baik seminar proposal maupun seminar hasil. Fakultas Ekonomi dan Bisnis Islam memiliki berbagai sarana dan prasarana yang cukup lengkap dan memberi kenyamanan bagi mahasiswanya untuk berkuliah di fakultas ini

3. Tenaga Pengajar dan Tenaga Kependidikan Fakultas Ekonomi dan Bisnis Islam

Tenaga pengajar dan Tenaga Kependidikan yang ada pada Fakultas Ekonomi dan Bisnis Islam UIN Alauddin Makassar, baik tenaga pengajar PNS dan Non PNS dapat dilihat pada tabel 4.2 berikut ini:

Tabel 4.2
Jumlah Tenaga Pengajar Pada
Fakultas Ekonomi dan Bisnis Islam

Gelar	Dosen PNS	Dosen Non PNS	Tenaga Kependidikan/Pegawai
Doktor	15	3	-
Magister	23	17	2
Strata 1 (S1)	-	-	31

Sumber: Data Akademik Fakultas Ekonomi dan Bisnis Islam, Desember 2017

Tabel 4.2 memberikan kita informasi bahwa tenaga pengajar yang ada pada Fakultas Ekonomi dan Bisnis Islam merupakan tenaga-tenaga pengajar yang berpengalaman, melihat dari gelar yang keseluruhannya merupakan tenaga pengajar yang bergelar magister. Adapun untuk tenaga kependidikannya sebanyak 33 orang, dimana 12 orang merupakan PNS dan 11 orang adalah non PNS.

4. Jumlah Mahasiswa Ekonomi dan Bisnis Islam

Tercatat jumlah Mahasiswa S1 jurusan Ekonomi Islam, Akuntansi, Manajemen, Ilmu Ekonomi dan Perbankan Syariah pada Fakultas Ekonomi dan Bisnis Islam kampus II Universitas Islam Negeri Alauddin Makassar angkatan 2010 hingga 2017 adalah 2615 orang, terlepas dari yang berhenti atau pindah, serta yang telah menyelesaikan studi dan mendapat gelar sarjana dan Alumni.

Tabel 4.3
Mahasiswa Fakultas Ekonomi dan Bisnis Islam

No	Jurusan	Jumlah Mahasiswa								
		Angkatan								Total
		2017	2016	2015	2014	2013	2012	2011	2010	
1	Ekonomi Islam	113	85	126	88	142	25	91	1	589
2	Akuntansi	122	98	123	116	157	26	8	1	651
3	Manajemen	129	115	124	65	145	28	13	1	620
4	Ilmu Ekonomi	124	92	123	102	127	22	8	3	601
5	Perbankan Syariah	90	64	-	-	-	-	-	-	154
Total		578	454	496	371	571	101	38	6	2615

Sumber: Data Akademik Fakultas Ekonomi dan Bisnis Islam, Desember 2017

Tabel 4.3 memberi informasi bahwa jurusan Akuntansi menjadi jurusan dengan jumlah mahasiswa terbanyak yaitu sebanyak 651 mahasiswa, dan mahasiswa jurusan Perbankan Syariah dengan jumlah yang lebih sedikit yakni 154 mahasiswa, hal ini karena jurusan Perbankan Syariah merupakan jurusan yang baru didirikan pada tahun 2016 di Fakultas Ekonomi dan Bisnis Islam.

Berdasarkan Visi dan Misi yang disusun oleh Fakultas Ekonomi dan Bisnis Islam ditambah dengan jumlah mahasiswa yang ada pada tabel 4.3, membuat penulis tertarik melakukan penelitian mengenai Faktor-faktor Yang

Mempengaruhi minat nasabah menabung pada Mahasiswa sebagai subjek dari penelitian tersebut.

B. Deskripsi Karakteristik Responden

Dalam penelitian ini yang menjadi sampel atau responden adalah mahasiswa Fakultas Ekonomi dan Bisnis Islam yang menjadi nasabah di Bank Syariah. Sampel dalam penelitian ini berjumlah 100 mahasiswa dengan identifikasi sebagai berikut:

1. Identitas Responden Berdasarkan Jenis Kelamin

Tabel 4.4
Jenis Kelamin

	Frequency	Percent	Valid Percent	Cumulative Percent
Laki-Laki	23	23.9	23.9	23.9
Valid Perempuan	77	77.1	77.1	100.0
Total	100	100.0	100.0	

Sumber: Data Primer diolah, 2018

Berdasarkan pada tabel 4.2 diketahui bahwa jumlah laki-laki yang menjadi responden penelitian ini adalah 23 orang atau sebesar 23,9%, sedangkan responden perempuan adalah sebanyak 77 orang atau sebesar 77,1%. Ini menunjukkan bahwa yang menjadi responden pada penelitian ini yang paling banyak adalah perempuan.

2. Identitas Responden Berdasarkan Usia

Tabel 4.5
Usia

	Frequency	Percent	Valid Percent	Cumulative Percent
Valid 19-21Tahun	59	59.4	59.4	59.4
22-24Tahun	40	40.0	40.6	99.0
> 24 Tahun	1	1.0	1.0	100.0
Total	96	100.0	100.0	

Sumber: Data Primer Diolah, 2018

Berdasarkan pada tabel 4.3 diketahui bahwa dari 100 responden sebanyak 59,4% atau sebanyak 59 orang responden berusia 19-21 tahun, kemudian 40,6% atau sebanyak 40 orang responden berusia 22-24 tahun dan 1% atau 1 orang responden berusia >24 tahun.

3. Identitas Responden Berdasarkan Jurusan

Tabel 4.6
Distribusi responden berdasarkan Jurusan

	Frequency	Percent	Valid Percent	Cumulative Percent
Valid	Ekonomi Islam	34	35.4	35.4
	Akuntansi	15	15.6	51.0
	IlmuEkonomi	6	6.3	57.3
	Manajemen	16	15.6	69.8
	PerbankanSyariah	29	30.2	100.0
	Total	100	100.0	100.0

Data Primer diolah, 2018

Berdasarkan pada tabel 4.4 diketahui bahwa dari 100 responden sebanyak 35,4% atau 34 orang responden dari jurusan Ekonomi Islam, 15,6% atau 15 orang dari jurusan Akuntansi, 6,3% atau 6 orang responden dari jurusan Ilmu Ekonomi, 15,6% atau 16 responden dari jurusan manajemen, 30,2% atau 29 responden dari jurusan Perbankan Syariah.

4. Identitas Responden Berdasarkan Pendapatan/uang saku

Tabel 4.7
Distribusi responden berdasarkan pendapatan Uang saku/bulan

		Frequency	Percent	Valid Percent	Cumulative Percent
Valid	<Rp.500.000,00	65	67.7	67.7	67.7
	Rp.500.000,00- Rp.1.000.000,00	26	25.9	25.9	90.6
	>Rp.1.000.000,00	9	9.4	9.4	100.0
	Total	100	100.0	100.0	

Sumber: Data Primer Diolah, 2018

Berdasarkan pada tabel 4.5 diketahui bahwa dari 96 responden sebanyak 67,7% atau 65 mahasiswa memiliki pendapatan/uang saku <Rp.500.000, 25,9% atau 26 mahasiswa memiliki pendapatan/uang saku Rp.500.000-Rp.1000.000, 9,4% atau 9 mahasiswa yang memiliki pendapatan/uang saku per bulan Rp. >Rp.1000.000,.

C. Analisis Kualitas Data

1. Uji Kuisisioner

a. Uji Validitas Instrumen Penelitian

Uji validitas digunakan untuk mengukur ketetapan suatu item dalam kuesioner atau skala yang ingin diukur. Dalam penentuan valid atau tidaknya item. Hal yang perlu diperhatikan adalah perbandingan antara r_{hitung} dan r_{tabel} dimana taraf signifikansi yang digunakan adalah 0,05 dengan $N=100$. Untuk mengetahui tingkat validitas tersebut, maka dilakukan uji statistik dengan menggunakan SPSS 21. Adapun hasil outputnya dapat dilihat dari tabel di bawah ini.

Sebutir angket dinyatakan valid apabila $r_{hitung} > r_{tabel}$. Nilai r_{tabel} dengan taraf signifikan $\alpha=0,05$ dan $df = n-2 = 100-2 = 98$ sebesar 0.1654

Tabel 4.8

Hasil Uji Validitas Variabel Religiusitas (X_1)

No.	R hitung Corrected Item-Total Correlation	R tabel ($n=100, \alpha=0.05$)	Status
1	0.653	0.1654	Valid
2	0.764	0.1654	Valid
3	0.676	0.1654	Valid
4	0.772	0.1654	Valid
5	0.824	0.1654	Valid

Sumber: Data Primer diolah, 2018

Tabel 4.9
Hasil Uji Validitas Pendapatan (X₂)

No.	r_{hitung} Corrected Item-Total Correlation	r_{tabel} (n=96, a=0.05)	Status
1	0.665	0.1654	Valid
2	0.856	0.1654	Valid
3	0.670	0.1654	Valid

Sumber: Data Primer diolah, 2018

Tabel 4.10
Hasil Uji Validitas Informasi Produk Bank Syariah (X₃)

No.	r_{hitung} Corrected Item - Total Correlation	r_{tabel} (n=96, a=0.05)	Status
1	0.841	0.1654	Valid
2	0.815	0.1654	Valid
3	0.734	0.1654	Valid

Sumber: Data Primer diolah, 2018

Tabel 4.11
Hasil Uji Validitas Variabel Minat Menabung (Y)

No.	r_{hitung} Corrected Item-Total Correlation	r_{tabel} (n=96, a=0.05)	Status
1	0.568	0.1654	Valid
2	0.687	0.1654	Valid
3	0.572	0.1654	Valid
4	0.726	0.1654	Valid

5	0.700	0.1654	Valid
6	0.614	0.1654	Valid
7	0.445	0.1654	Valid
8	0.526	0.1654	Valid
9	0.643	0.1654	Valid
10	0.484	0.1654	Valid

Sumber: Data Primer diolah, 2018

b. Uji Realibilitas

Uji Realibilitas dilakukan untuk melihat kestabilan dan konsistensi dari reponden dalam menjawab hal yang berkaitan dengan pertanyaan yang disusun dalam suatu bentuk angket. Hasil uji ini akan mencerminkan dapat atau tidaknya suatu instrumen penelitian dipercaya, berdasarkan tingkat ketepatan dan kemantapan suatu alat ukur.

Standar yang digunakan dalam menentukan reliabel atau tidaknya suatu instrumen penelitian salah satunya dengan melihat perbandingan antara nilai r_{hitung} dengan r_{tabel} pada taraf kepercayaan 95% (Signifikansi 5%). Jika pengujian dilakukan dengan metode alpha Cronbach maka r_{hitung} akan diwakili oleh nilai Alpha pada tabel berikut ini:

Tabel 4.12 Tingkat Reliabilitas Berdasarkan Nilai Alpha

Nilai r	Tingkat Reliabilitas
0,0 – 0,20	Kurang Reliabel
0,20 – 0,40	Agak Reliabel

0,40 – 0,60	Cukup Reliabel
0,60 – 0,80	Reliabel
0,80 – 1,00	Sangat Reliabel

Adapun tingkat realibilitas pernyataan variabel religiusitas (X_1), variabel pendapatan (X_2), variabel informasi produk bank syariah (X_3) serta variabel minat nasabah menabung (Y) di bank syariah berdasarkan output SPSS versi 21 dapat dilihat pada tabel dibawah ini:

Tabel 4.13
Hasill Uji Reabilitas Variabel
Religiusitas (X1)

Cronbach's Alpha	N of Items
.790	6

Sumber: Hasil Olahan Data Angket Melalui SPSS Versi 21

Dari hasil output *reability statistic* di atas diperoleh nilai *alpha cronbach* sebesar 0,790 dengan jumlah pertanyaan 5 item. Nilai r_{tabel} pada taraf kepercayaan 95% (Signifikansi 5%) dengan jumlah responden $N=100$ dan $df= N-2 = 100-2 =98$ adalah 0,1689. Dengan demikian nilai alpha cronbach $0,790 > 0,1654$. Sehingga dapat disimpulkan bahwa angket reliabel.

Tabel 4.14
Hasil Uji Reliability Statistics Variabel
Pendapatan (X2)

Cronbach's Alpha	N of Items
------------------	------------

.789	4
------	---

Sumber: Hasil Olahan Data Angket Melalui SPSS Versi 21

Dari hasil output *reability statistic* di atas di peroleh nilai *alpha cronbach* sebesar 0,789 dengan jumlah pernyataan 3 item. Nilai r_{tabel} pada taraf kepercayaan 95% (signifikansi 5%) dengan jumlah reponden $N=100$ dan $df= N -2 = 98$ adalah 0,1654. Dengan demikian, nilai *alpha cronbach* 0,793 > 0,1689. Jadi dapat disimpulkan bahwa angket reliabel.

Tabel 4.15

Hasil Uji Reliabilitas Variabel Informasi Produk Bank Syariah (X3)

Cronbach's Alpha	N of Items
.825	4

Sumber: Hasil Olahan Data Angket Melalui SPSS Versi 21

Dari hasil ouput *reliability statistic* di atas di peroleh nilai *alpha cronbach* sebesar 0,825 dengan jumlah pernyataan 3 item. Nilai T_{tabel} pada taraf kepercayaan 95% (Signifikansi 5%) dengan jumlah responden $N=100$ dan $df=N-2 = 100- 2 = 98$ adalah 0,1654. Dengan demikian nilai *alpha cronbach* 0,825 > 0,1689. Sehingga dapat disimpulkan bahwa angket reliabel.

Table 4.16

Hasil Uji Realibilitas Variabel Minat Nasabah Menabung

Cronbach's Alpha	N of Items
------------------	------------

.748	11
------	----

Sumber: Hasil Olahan Data Angket Melalui SPSS Versi 21

Dari hasil output *reliability statistic* di atas di peroleh nilai *alpha cronbach* sebesar 0,748 dengan jumlah pernyataan 10 item. Nilai *rtabel* pada taraf kepercayaan 95% (signifikansi 5%) dengan jumlah reponden N-100 dan $df = N-2$, jadi $100-2=98$ adalah 0,1654. Dengan demikian, nilai *alpha cronbach* 0,748 > 0,1654. Sehingga dapat disimpulkan bahwa angket reliabel.

2. Analisis Deskriptif

Analisis deskriptif yang digunakan adalah dengan mengumpulkan, mengolah, mengklasifikasikan dan menginterpretasikan data penelitian sehingga diperoleh gambaran yang jelas mengenai objek yang diteliti. Dalam memberikan makna penilaian secara empiris variabel penelitian ini mengadopsi prinsip dari pembobotan yang dikemukakan Sugiono (2005).⁶⁶ Nilai rata-rata pembobotan atau nilai skor jawaban responden yang diperoleh diklarifikasi kedalam rentang skala kategori ini, yang disajikan dalam tabel 4.14 berikut ini:

Tabel 4.17
Rentang Skala Pembobotan Jawaban Responden

NO	NILAI Rata-rata Skor Jawaban	Makna Kategori/interpretasi	Nilai Skor	Penentuan Interval

⁶⁶Neling Sutrayanti, Pengaruh Sistem Imbalan Terhadap Kinerja Karyawan Pada Swalayan Nana Jaya Kendari (Skripsi: Fakultas Ilmu Administrasi, Universitas Haluleo), h. 10

1.	1,00–1,80	Sangat Rendah/Tidak Baik	1	$I = \frac{BK_{maks} - BK}{K}$
2.	1,81–2,61	Rendah/Kurang Baik	2	$I = 4 - 1/4 = 0,8$
3.	2,62–3,42	Tinggi/Baik	3	Keterangan:
4.	3,43–4,23	Sangat Tinggi/Sangat Baik	4	I = Interval
	4,24–5,00		5	BK= Batas Atas
				K = Jumlah Kelas

Adapun uraian dari analisis deskriptif dari sebaran jawaban responden terhadap pernyataan-pernyataan pada setiap variabel religiusitas (X_1), variabel Pendapatan/uang saku (X_2), variabel Informasi produk bank syariah (X_3) dan variabel (minat menabung (Y)).

1. Religiusitas (X_1)

Variabel ini memiliki beberapa pernyataan yang sesuai indikator dari religiusitas, yaitu Bank Syariah melaksanakan prinsip-prinsip Islam dalam setiap praktik transaksi perbankannya (P1), Saya menabung di Bank Syariah karena tidak mengandung riba (P2), di Bank Syariah terdapat DPS (Dewan Pengawas Syariah) yang bertugas mengawasi operasional dari bank syariah (P3), Saya menabung di Bank Syariah karena penyaluran dananya pada usaha yang halal dan menguntungkan bagi kemaslahatan umat (P4), Saya menabung di Bank Syariah karena menggunakan sistem bagi hasil yang lebih adil (P5).

Tabel 4.18
Frekuensi Item Variabel Religiusitas

Item	Frekuensi Jawaban Responden (F) & Presentase (%)										Rata- Rata	Kategori
	SS (5)		S (4)		N (3)		TS (2)		STS (1)			
	F	%	F	%	F	%	F	%	F	%		
P1	32	33,3%	55	57,3%	9	9,4%	-	-	-	-	4,23	Tinggi/Baik
P2	39	40,6%	44	45,8%	13	13,5%	-	-	-	-	4,27	
P3	34	35,4%	45	46,9%	17	17,7%	-	-	-	-	4,17	
P4	37	38,5%	43	44,8%	16	16,7%	-	-	-	-	4,21	
P5	42	43,8%	44	45,8%	9	9,4%	1	1,0%	-	-	4,32	
Rata-rata Variabel Sosial											21,22	

Sumber: Data Primer 2018 (Diolah)

2. Variabel Pendapatan/Uang Saku (X_2)

Variabel ini memiliki beberapa pernyataan yang sesuai indikator dari pendapatan, yaitu Saya menabung di Bank Syariah minimal sebulan sekali (P1), Semakin besar pendapatan saya, semakin tinggi motivasi saya untuk menabung (P2), Semakin besar pendapatan saya, semakin besar pula jumlah uang yang saya tabung (P3)

Tabel 4.19
Frekuensi Item Variabel Pendapatan/uang saku

Item	Frekuensi Jawaban Responden (F) & Presentase (%)										Rata- Rata	Kategori
	SS (5)		S (4)		N (3)		TS (2)		STS (1)			
	F	%	F	%	F	%	F	%	F	%		
P1	5	5,2%	30	31,3%	41	42,7%	18	18,8%	2	2,1	3,18	Tinggi/Baik
P2	25	26,0%	25	26,0%	42	43,8%	4	4,2%	-	-	3,73	
P3	34	35,4%	45	46,9%	17	17,7%	-	-	-	-	3,71	
Rata-rata Variabel Sosial											10,64	

Sumber: Data Primer 2018 (Diolah)

1. Informasi Produk Bank Syariah (X₃)

Variabel ini memiliki beberapa pernyataan yang sesuai dengan indikator informasi produk bank syariah yaitu, Salah satu produk Bank Syariah adalah tabungan *Mudharabah* (P1), Salah satu produk penghimpun dana adalah *giro wadi'ah* (P2), Produk-produk Bank Syariah sesuai dengan syariat Islam dan sesuai dengan kebutuhan saya (P3).

Tabel 4.20
Frekuensi Item Informasi Produk Bank Syariah

Item	Frekuensi Jawaban Responden (F) & Presentase (%)										Rata- Rata	Kategori
	SS (5)		S (4)		N (3)		TS (2)		STS (1)			
	F	%	F	%	F	%	F	%	F	%		
P1	38	39,6%	48	50,0%	9	9,4%	1	1,0%	-	-	4,28	Tinggi/Baik
P2	45	46,9%	39	40,6%	11	11,5%	1	1,0%	-	-	4,33	
P3	21	21,9%	56	58,3%	18	18,8%	1	1,0%	-	-	4,01	
Rata-rata Variabel Sosial											12,62	

Sumber: Data Primer 2018 (Diolah)

2. Variabel Keputusan Minat nasabah Menabung (Y)

Variabel ini memiliki beberapa pernyataan yang sesuai dengan indikator dari variabel, Sejak dikeluarkannya Fatwa MUI tentang keharaman riba, maka saya segera beralih menabung di Bank Syariah (P1), Saya menabung di Bank Syariah karena letaknya yang mudah di jangkau (P2), Saya menabung di Bank Syariah karena rendahnya minimal setoran awal (P3), Saya menabung di Bank Syariah karena adanya kerjasama dengan Bank lain dalam hal penarikan di ATM (P4), Saya menabung di Bank Syariah karena pelayanannya memuaskan dan karyawannya berpenampilan Islami (P5), Saya menabung di Bank Syariah karena

karyawan Bank Syariah memberikan saya informasi mengenai produk-produk secara jelas (P6), Saya mengajak keluarga dan teman saya untuk menabung di Bank Syariah (P7), Saya menabung di Bank Syariah karena menggunakan sistem bagi hasil (P8), Saya menabung di Bank Syariah karena tidak adanya unsur *gharar* (ketidakjelasan) pada produk-produknya (P), Saya menabung di Bank Syariah setelah mendapat kiriman dari orangtua atau setelah menerima beasiswa (P10).

Tabel 4.21
Frekuensi Item Minat Menabung (Y)

Item	Frekuensi Jawaban Responden (F) & Presentase (%)										Rata- Rata	Kategori
	SS (5)		S (4)		N (3)		TS (2)		STS (1)			
	F	%	F	%	F	%	F	%	F	%		
P1	5	5,2%	13	13,5%	8	8,3%	3	3,1	-	-	3,68	Sangat Tinggi/Baik
P2	8	8,3%	12	12,5%	6	6,3%	1	1,0%	2	2,1%	3,79	
P3	11	11,5%	15	15,6%	3	3,1%	-	-	-	-	4,27	
P4	14	14,6%	9	9,4%	5	5,2%	1	1,0%	-	-	4,24	
P5	4	4,2%	18	18,8%	6	6,3%		1,0%	-	-	3,86	

P6	8	8,3%	15	15,6%	5	5,2%	1	1,0%	-	-	4,03
P7	2	2,1%	17	17,7%	9	9,4%	1	1,0%	-	-	3,68
P8	4	4,3%	18	18,8%	6	6,3%	1	1,0%	-	-	3,86
P9	12	12,5	10	10,4	7	7,3%	-	-	-	-	4,17
P10	7	7,3%	13	13,5%	7	7,3%	2	2,1%	-	-	3,86
Rata-rata Variabel Sosial											39,48

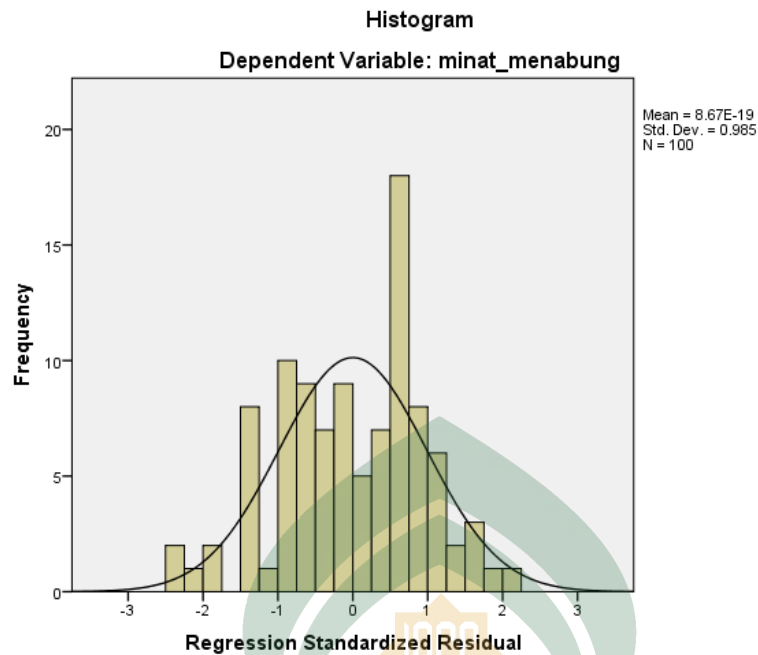
Sumber: Data Primer 2018 (Diolah)

3. Uji Asumsi Klasik

a. Uji Normalitas Data

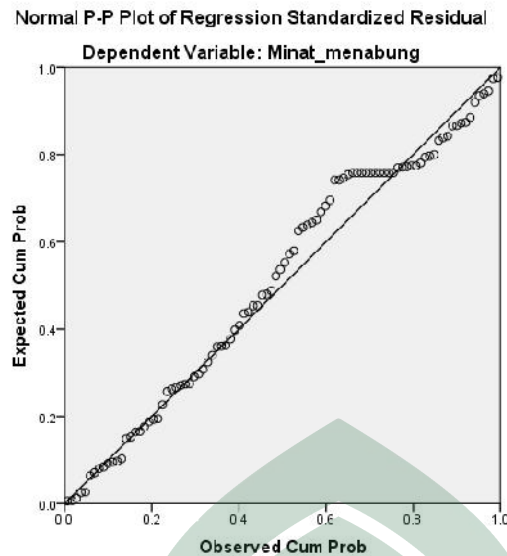
Uji normalitas merupakan salah satu bagian dari uji analisis data, artinya sebelum melakukan analisis yang sesungguhnya, data penelitian tersebut harus diuji kenormalan distribusinya. Model regresi yang baik adalah yang memiliki data normal atau mendekati normal. Normalitas data bertujuan untuk mengetahui distribusi normal atau tidak.

Normalitas dapat dilihat dari normal *p-plot* dan grafik histogram. Data dinyatakan berdistribusi normal apabila gambar terdistribusi dengan titik-titik data searah mengikuti garis diagonal. Data juga dapat dikatakan normal jika berbentuk kurva yang kemiringannya cenderung seimbang, baik kemiringan sisi kiri maupun kanan, dan bentuk kurva hampir menyerupai lonceng yang sempurna.



Gambar 4.1 Histogram Display Normal Curve Minat Menabung

Berdasarkan gambar histogram diatas, dapat dilihat bahwa kurva minat menabung mahasiswa pada bank syariah memiliki kemiringan yang cenderung seimbang dari sisi kanan dan kiri, serta garisnya juga menyerupai lonceng. Normalitas data juga dapat dilihat disisi output kurva normal *P-plot*. Data pada variabel dikatakan normal jika gambar distribusi dengan titik-titik data searah mengikuti garis diagonal.



Gambar 4.2 Hasil Uji Normalitas

Pada prinsipnya normalitas dapat dideteksi dengan melihat penyebaran data (titik) pada sumbu diagonal dari grafik. Jika titik-titik mendekati garis diagonal, maka dapat dikatakan data penelitian tersebut berdistribusi normal. Sebaliknya, jika titik-titiknya menjauhi garis diagonal maka data tersebut tidak berdistribusi normal. Dari gambar 4.2 dapat dilihat bahwa titik-titik menyebar di sekitar garis diagonal dan mengikuti arah garis diagonal. Dengan demikian maka model regresi memenuhi asumsi normalitas karena model penelitian ini berdistribusi normal.

2). Uji Multikolinearitas

Uji Multikolinearitas bertujuan untuk mengetahui ada tidaknya hubungan (korelasi) yang signifikan antar variabel bebas. Uji multikolinearitas dengan SPSS ditunjukkan lewat tabel *Coefficient*, yaitu pada kolom *tolerance* dan kolom VIF (*Variance Inflated Factors*). *Tolerance* adalah indikator seberapa banyak variabilitas sebuah variabel bebas tidak bisa dijelaskan oleh variabel bebas

lainnya. Antara variabel bebas dikatakan tidak terjadi korelasi jika nilai *tolerance* lebih dari 10% dan memiliki nilai VIF kurang dari 10. Cara umum untuk mendeteksi adanya multikolinieritas adalah dengan melihat adanya R^2 yang tinggi dalam model tetapi tingkat signifikan yang sangat kecil dari hasil regresi tersebut dan cenderung banyak yang tidak signifikan.⁶⁷

Tabel 4.22
Hasil Uji Multikolinieritas
Coefficients^a

Model	Unstandardized Coefficients		Standardized Coefficients	T	Sig.	Collinearity Statistics	
	B	Std. Error	Beta			Tolerance	VIF
(Constant)	12.127	4.209		2.881	.005		
1 Religiusitas	.178	.187	.091	.951	.344	.773	1.293
Pendapatan	.999	.237	.374	4.224	.000	.904	1.107
Informasi produk bank syariah	.906	.272	.307	3.330	.001	.837	1.195

a. Dependent Variable: minat_menabung

Sumber: Data Primer diolah, 2018


Berdasarkan tabel diatas nilai *tolerance* semua variabel bebas (Religiusitas: 0,773, pendapatan/uang saku : 0,904, informasi produk bank Syariah : 0,837) lebih besar dari nilai batas yang ditentukan yaitu sebesar 0,01. Untuk nilai VIF terlihat bahwa semua variabel bebas (Religiusitas: 1,293,

⁶⁷ Edy Supriyadi, *SPSS+Amos*, (Jakarta: In Media, 2014),h. 83

Pendapatan/uang saku: 1,107, Informasi produk bank syariah: 1,195) terlihat bahwa semua variabel bebas memiliki nilai VIF yang kurang dari 10. Maka dapat disimpulkan bahwa tidak terdapat gejala multikolinieritas antar variabel dalam penelitian ini.

3). Uji Heteroskedastisitas

Heteroskedastisitas adalah suatu keadaan dimana varian dari kesalahan pengganggu tidak konstan untuk semua variabel bebas, dimana uji ini bertujuan untuk menguji apakah dalam model regresi terjadi ketidaksamaan varian dari residual atau satu pengamatan lainnya. Untuk mendeteksinya dilihat dari titik-titik yang menyebar di atas dan bawah angka 0 pada sumbu Y grafik Scatterplot.



Gambar 4.3 Hasil Uji Heteroskedastisitas

Dari gambar 4.3 menunjukkan bahwa sebaran data residual tidak membentuk pola tertentu dan menyebar di bawah dan atas angka nol pada sumbu Y dengan demikian model terbebas dari gejala heteroskedastisitas.

5. Uji Statistik

a. Uji t

Uji t bertujuan untuk mengetahui apakah variabel bebas atau Religiusitas (X_1), Pendapatan/uang saku (X_2), dan Informasi Produk Bank Syariah (X_3) secara parsial atau pun individual berpengaruh signifikan terhadap variabel terikat atau minat menabung nasabah di bank syariah (Y). Dalam menentukan derajat bebas dapat digunakan rumus $df=n - k = 100 - 4 = 96$

Tabel 4.23
Hasil Uji t
Coefficients^a

Model	Unstandardized Coefficients		Standardized Coefficients	T	Sig.
	B	Std. Error	Beta		
(Constant)	12.127	4.209		2.881	.005
1 Religiusitas	.178	.187	.091	.951	.344
Pendapatan	.999	.237	.374	4.224	.000
Informasi produk bank syariah	.906	.272	.307	3.330	.001

a. Dependent Variable: minat_menabung

Pengaruh dari masing-masing variabel dapat dijelaskan sebagai berikut:

a). Pengaruh religiusitas terhadap minat nasabah menabung di Bank Syariah

Hipotesis:

H_{o1} = bahwa religiusitas tidak mempunyai pengaruh signifikan terhadap minat nasabah menabung di bank syariah

H_{a1} = bahwa religiusitas mempunyai pengaruh signifikan terhadap minat nasabah menabung di bank syariah

Hasil uji t pada variabel religiusitas (X_1) diperoleh probabilitas sig sebesar 0,344. Nilai Sig > 0,05 (0,344 > 0,05), maka keputusannya adalah H_0 di terima dan H_a ditolak. Artinya tidak signifikan terhadap minat menabung. Sementara itu, variabel religiusitas mempunyai t_{hitung} yakni 0,951 dengan t_{tabel} 1,669. Jadi $t_{hitung} < t_{tabel}$ dapat disimpulkan bahwa variabel X_1 tidak memiliki kontribusi terhadap Y.

b). Pengaruh pendapatan/uang saku terhadap minat nasabah menabung

Hipotesis:

H_{o2} = bahwa pendapatan/uang saku tidak mempunyai pengaruh yang signifikan terhadap minat nasabah menabung di bank syariah

H_{a2} = bahwa pendapatan/uang saku mempunyai pengaruh yang signifikan terhadap minat nasabah menabung di bank syariah.

Hasil uji t pada variabel pendapatan/uang saku (X_2) diperoleh probabilitas Sig sebesar 0,00. Nilai Sig < 0,05 (0,00 < 0,05), maka H_0 ditolak H_a diterima, artinya signifikan yang berarti secara parsial pendapatan/uang saku berpengaruh signifikan terhadap minat nasabah menabung. Sementara itu variabel pendapatan atau X_2 mempunyai t_{hitung} yakni 4,224 dengan $t_{tabel} = 1,669$. Jadi $t_{hitung} > t_{tabel}$. Maka dapat disimpulkan bahwa variabel X_2 memiliki kontribusi terhadap Y.

Adapun untuk melihat besarnya pengaruh pendapatan terhadap minat menabung di bank syariah adalah dengan melihat nilai pada tabel Beta dalam kolom *Standardized Coefficients*. Dari tabel di atas diperoleh nilai Beta untuk variabel pendapatan adalah sebesar 0,374 atau sebesar 37,4% . Artinya besar

pengaruh pendapatan/uang saku terhadap minat nasabah menabung adalah 37,4%, nilai tersebut menunjukkan nilai yang positif dan signifikan yang artinya apabila pendapatan mahasiswa mengalami peningkatan maka minat nasabah menabung pada bank syariah akan mengalami peningkatan.

Jadi dapat disimpulkan berdasarkan pengujian yang telah dilakukan maka faktor pendapatan/uang saku berpengaruh secara positif dan signifikan terhadap minat nasabah menabung di bank syariah.

c). Pengaruh informasi produk bank syariah terhadap minat nasabah menabung

Hipotesis:

H_{03} : Bahwa informasi produk bank syariah tidak mempunyai pengaruh signifikan terhadap minat nasabah menabung di Bank Syariah

H_{a3} : informasi produk bank syariah mempunyai pengaruh signifikan terhadap minat nasabah menabung di Bank Syariah

Hasil uji t pada variabel informasi produk bank syariah (X_3) diperoleh probabilitas Sig sebesar 0,001. Nilai Sig < 0,05 (0,001 < 0,05), maka keputusannya adalah H_0 ditolak dan H_a diterima, artinya signifikan yang berarti secara parsial informasi produk bank syariah berpengaruh signifikan terhadap minat menabung di Bank Syariah. Sementara itu variabel informasi produk bank syariah atau X_3 mempunyai t_{hitung} yakni 3,330 dengan $t_{tabel} = 1,669$. Jadi $t_{hitung} > t_{tabel}$. Jadi dapat disimpulkan bahwa variabel X_3 memiliki kontribusi terhadap Y.

Adapun untuk melihat besarnya pengaruh informasi produk bank syariah terhadap minat nasabah menabung di bank syariah adalah dengan melihat nilai

pada tabel Beta dalam kolom *Standardized Coefficients*. Dari tabel di atas diperoleh nilai Beta untuk variabel informasi produk bank syariah adalah sebesar 0,307 atau sebesar 30,7%. Artinya besarnya pengaruh informasi produk bank syariah terhadap minat nasabah menabung adalah 30,7%. Nilai tersebut menunjukkan nilai positif atau baik bagi minat nasabah itu sendiri untuk menabung di bank syariah

Jadi dapat disimpulkan faktor informasi produk bank syariah berpengaruh positif signifikan terhadap minat nasabah menabung di bank syariah. Hal ini menunjukkan semakin tinggi pendapatan mahasiswa semakin berdampak positif bagi minat nasabah menabung di bank syariah.

b. Uji Simultan (Uji F)

Uji F ini dilakukan untuk mengetahui pengaruh variabel bebas terhadap variabel terikat secara simultan atau keseluruhan. Adapun hipotesisnya adalah sebagai berikut:

Hipotesis:

H_{01} = bahwa religiusitas tidak mempunyai pengaruh signifikan terhadap minat nasabah menabung di bank syariah

H_{a1} = bahwa religiusitas mempunyai pengaruh signifikan terhadap minat nasabah menabung di bank syariah

H_{02} = bahwa pendapatan/uang saku tidak mempunyai pengaruh yang signifikan terhadap minat nasabah menabung di bank syariah

H_{a2} = bahwa pendapatan/uang saku mempunyai pengaruh yang signifikan terhadap minat nasabah menabung di bank syariah.

H_{o3} = Bahwa informasi produk bank syariah tidak mempunyai pengaruh signifikan terhadap minat nasabah menabung di Bank Syariah

H_{a3} = informasi produk bank syariah mempunyai pengaruh signifikan terhadap minat nasabah menabung di Bank Syariah.

Pengambilan keputusan jika:

1). $F_{hitung} > F_{tabel}$ maka H_o diterima, artinya signifikan. Dengan taraf signifikan

$(\alpha) = 0,05$ atau 5%.

2). $F_{hitung} < F_{tabel}$ maka H_a ditolak dan H_o diterima, artinya tidak signifikan.

Dengan taraf signifikan

$(\alpha) = 0,05$ atau 5%.

Kaidah Pengujian signifikansi dengan program SPSS:

1). Jika $0,05 > Sig$, maka H_o ditolak dan H_a diterima, artinya signifikan.

2). Jika $0,05 < Sig$, maka H_o diterima dan H_a ditolak, artinya tidak signifikan.

Tabel 4.24**Hasil Uji F****ANOVA^a**

Model		Sum of Squares	Df	Mean Square	F	Sig.
1	Regression	766.344	3	255.448	15.031	.000 ^b
	Residual	1631.496	96	16.995		
	Total	2397.840	99			

a. Dependent Variable: minat_menabung

b. Predictors: (Constant), informasi, Pendapatan, Religiusitas_masyarakat

Dari tabel Anova diperoleh nilai probabilitas (Sig) sebesar 0,000. Karena nilai $\text{Sig} < 0,05$ ($0,000 < 0,05$), maka keputusannya adalah H_0 ditolak dan H_a diterima. Artinya bahwa religiusitas, pendapatan/uang saku dan informasi terhadap produk bank syariah secara bersama-sama atau secara simultan berpengaruh signifikan terhadap minat nasabah menabung di bank syariah. Adapun cara lain melihat uji F ini dapat membandingkan antara F_{hitung} dengan F_{tabel} . Caranya yaitu dengan menentukan nilai derajat bebas (df1) dengan rumus $df1 = k - 1$. Kemudian menentukan derajat bebas / *degree of freedom* (df) untuk penyebut atau df2 dengan rumus $df2 = n - k$, dimana k adalah jumlah variable (bebas + terikat) dan n adalah jumlah data. Dalam penelitian ini nilai $k = 4$ dan $n = 100$. Maka nilai df1 dalam penelitian ini adalah $df1 = 4 - 1 = 3$ dan $df2 = 100 - 4 = 96$, sehingga dengan melihat nilai pada F_{tabel} caranya yaitu dengan $df1 = 3$ dan

$df_2 = 96$, diperoleh nilai F_{tabel} sebesar 2,70. Selanjutnya membandingkan nilai F_{hitung} dengan F_{tabel} dari tabel di atas diketahui bahwa nilai F_{hitung} sebesar 15,031. Sehingga $F_{hitung} > F_{tabel}$ ($15,031 > 2,70$), artinya religiusitas, pendapatan dan informasi produk bank syariah secara bersama-sama atau simultan berpengaruh signifikan terhadap minat nasabah menabung di bank syariah.

3). Uji Determinasi (R^2)

Uji koefisien determinasi atau R^2 bertujuan untuk mengetahui seberapa besar kemampuan variable independen/bebas menjelaskan variable dependen/terikat (minat zakat) atau untuk mengetahui besar persentase variasi yang dijelaskan pada variable bebas.

Tabel 4.25
Hasil Uji R^2
Model Summary^b

Model	R	R Square	Adjusted R Square	Std. Error of the Estimate
1	.565 ^a	.320	.298	4.12247

a. Predictors: (Constant), informasi, Pendapatan, Religiusitas_masyarakat

b. Dependent Variable: minat_menabung

Pada kolom R merupakan lambang yang menunjukkan *koefisien korelasi* (nilai yang menunjukkan kuat/tidaknya hubungan linier antar dua variable). *Koefisien korelasi* dilambangkan dengan huruf r dimana nilai r dapat bervariasi dari -1 sampai +1. Nilai r yang mendekati -1 atau +1 menunjukkan hubungan

yang kuat antar dua variable tersebut dan nilai r yang mendekati 0 mengindikasikan lemahnya hubungan antar variable. Pada tabel di atas menunjukkan nilai R sebesar 0,564 yang berarti hubungan antar variabel kuat dan memiliki hubungan yang searah.

Koefisien determinasi dengan symbol (R^2) merupakan proporsi variabilitas dalam suatu data yang dihitung didasarkan pada model statistik. Secara umum, r^2 digunakan sebagai informasi mengenai kecocokan suatu model.

Berdasarkan output model summary diketahui nilai koefisien determinasi (R Square) sebesar 0,318 (nilai 0,318 adalah pengkuadratan dari koefisien korelasi atau R , yaitu $(0,564 \times 0,564 = 0,318)$ besarnya angka koefisien determinasi 0,318 sama dengan 31,8%. Besarnya nilai koefisien determinasi tersebut menunjukkan bahwa variable independen yang terdiri dari Religiusitas (X_1), pendapatan (X_2), dan Informasi produk bank syariah (X_3) mampu menjelaskan variable dependen yaitu minat nasabah menabung (Y) sebesar 31,8%, sedangkan sisanya sebesar 68,2% dijelaskan oleh variabel lain yang tidak dimasukkan dalam model penelitian ini.

6. Analisis Regresi Linear Berganda

Tabel 4.26
Hasil Uji Regresi Linear Berganda
Coefficients^a

Model	Unstandardized Coefficients		Standardized Coefficients	T	Sig.
	B	Std. Error	Beta		
(Constant)	12.450	4.281		2.908	.005
1 Religiusitas	.218	.191	.111	1.138	.258
Pendapatan	.975	.244	.367	4.000	.000
informasi_produk_bank_syariah	.843	.280	.282	3.012	.003

a. Dependent Variable: Minat_menabung

Berdasarkan tabel di atas, terdapat nilai koefisien regresi dengan melihat hasil pada tabel *coefficient* pada kolom *unstandardized* dalam kolom B. dalam sub kolom tersebut terdapat nilai *constant* (konstanta) dengan nilai konstanta sebesar 12,450 sedangkan nilai koefisien regresi untuk religiusitas (X_1) = 0,218, pendapatan/uang saku (X_2) = 0,975 dan informasi terhadap produk bank syariah (X_3) = 0,843. Berdasarkan hasil tersebut maka dapat dirumuskan model persamaan regresi berganda dalam penelitian ini yang kemudian akan diinterpretasikan makna dari model persamaan regresi tersebut. Adapun model persamaan regresi tersebut adalah sebagai berikut:

$$Y = a + b_1X_1 + b_2X_2 + b_3X_3 + e$$

$$Y = 12,450 + 0,218X_1 + 0,975X_2 + 0,843 X_3$$

Adapun interpretasi dari model regresi di atas adalah sebagai berikut:

- 1). Konstanta sebesar 12,450 menyatakan bahwa jika religiusitas, pendapatan dan informasi produk bank syariah diabaikan atau sama dengan nol maka minat menabung adalah sebesar 12,450.
- 2). Koefisien regresi dari religiusitas adalah sebesar 0,218. Hal tersebut menjelaskan bahwa setiap kenaikan tingkat religiusitas sebesar satu poin maka minat menabung akan mengalami kenaikan sebesar 0,218. Begitu juga sebaliknya.
- 3). Koefisien regresi dari pendapatan adalah sebesar 0,975. Hal tersebut menjelaskan bahwa setiap kenaikan tingkat pendapatan/uang saku sebesar satu poin maka minat menabung mengalami kenaikan sebesar 0,975. Begitu juga sebaliknya.
- 4). Koefisien regresi dari informasi produk bank syariah adalah 0,843. Jika pendapatan naik satu poin maka minat menabung akan mengalami peningkatan. Begitu juga sebaliknya.

BAB V

PENUTUP

A. Kesimpulan

1. Berdasarkan hasil penelitian dan hasil uji statistic yang telah dilakukan, maka dapat ditarik beberapa kesimpulan sebagai berikut:
 - a. Variabel Religiusitas berpengaruh positif dan tidak signifikan terhadap minat mahasiswa menabung di Bank Syariah. Hal ini ditunjukkan dengan nilai Probabilitas Sig sebesar 0,258 atau nilai Sig > 0,05. Sehingga H_1 ditolak dan H_0 diterima.
 - b. Variabel Pendapatan/uang saku berpengaruh positif dan signifikan terhadap minat Nasabah menabung. Hal ini terbukti dengan hasil yang diperoleh dari uji signifikansi parsial (uji t) dengan t_{hitung} sebesar 4,000 dengan t-tabel sebesar 1,661. Hal ini juga mengindikasikan bahwa semakin tinggi pendapatan/uang saku mahasiswa, maka semakin tinggi pula minat menabung mahasiswa di bank syariah, sehingga H^2 diterima dan H_0 ditolak.
 - c. Variabel informasi Produk Bank Syariah berpengaruh positif dan signifikan terhadap minat nasabah menabung. Hal ini terbukti dengan hasil perolehan probabilitas Sig sebesar $0,0003 < 0,05$, dengan t_{hitung} 3,012 dan t_{tabel} 1,661. Sehingga H_3 diterima dan H_0 ditolak,
2. Variabel Pendapatan/uang saku dan Informasi produk bank syariah secara bersama-sama berpengaruh positif dan signifikan terhadap minat

menabung di Bank Syariah. Hal ini diperoleh dari nilai t-hitung masing-masing variabel dan hasil uji F sebesar 14,301 serta nilai koefisien determinasi (R^2) sebesar 0,318.

Berdasarkan perhitungan diatas maka dapat disimpulkan bahwa dari variabel Pendapatan/uang saku (X_2) dan Informasi Produk Bank Syariah (X_2) dan yang paling besar pengaruhnya terhadap Minat menabung di Bank Syariah adalah Pendapatan/uang saku.

3. *Saran*

Berdasarkan hasil penelitian yang dikemukakan, peneliti menyadari masih banyak kekurangan di dalamnya, untuk itu peneliti memberikan beberapa saran untuk bahan pertimbangan sebagai penyempurnaan penelitian selanjutnya yang terkait dengan penelitian serupa antara lain:

1. Perlunya mencari variabel-variabel lain yang lebih sesuai dan secara teoritis bisa meramalkan minat mahasiswa untuk menabung di bank syariah. Peneliti menyarankan untuk penelitian selanjutnya agar mencoba meneliti variabel motivasi dan pelayanan bank syariah.
2. Untuk mendapatkan gambaran yang lebih luas maka perlu juga memperluas jangkauan dan juga jumlah subyek yang dijadikan sampel penelitian. Begitu pula area penyebaran yang tidak hanya di lingkungan fakultas saja.

DAFTAR PUSTAKA

- Abdul Rahman Shaleh dan Muhib Abdul Wahab, *Psikologi Suatu Pengantar* (Dalam Perspektif Islam), Jakarta: Kencana, 2004
- Andi Soemitra M.A, *Bank dan Lembaga Keuangan Syariah*, (Jakarta: Prenadamedia Group, 2009)
- Anton M.Moeliono, *Kamus Besar Bahasa Indonesia*, (Jakarta :Balai Pustaka 1999)
- Arif, B Iskandar, *Materi Dasar Islam* (Jakarta, Al-Azhar Press, 2010)
- Betty R. Schraf, *Sosilogi Agama* (Jakarta: Prenada Media, 2004),
- Bhuono Agung Nugroho, *Strategi Jitu: Memilih Metode Statistik Penelitian dengan SPSS*
- Dewan Pengurus Nasional FORDEBY, *Ekonomi dan Bisnis Islam* (Jakarta: Rajawali Pers, 2016)
- Suharso dkk, *Kamus Besar Bahasa Indonesia Edisi Lux*, (Semarang: CV. Widya Karya,
- Edy Supriyadi, *SPSS+Amos*, (Jakarta: In Media, 2014)
- Hurlock, Elizabeth B. *Perkembangan Anak*, (Jakarta: Erlangga, 1999)
- Imam Gunawan *Pengantar Statistika Inferensial* (Jakarta: Rajali Pres, 2016)
- Ismail, Faisal, *Paradigma Kebudayaan Islam: Studi Kritis dan Refleksi Historis*, (Yogyakarta: Titian Ilahi Press: 1997)
- Muhamad, *Manajemen Dana Bank Syariah*, (Jakarta: Rajawali pers, 2014)

Reksoprayitno, *Sistem Ekonomi dan Demokrasi Ekonomi* (Jakarta; Bina Grafika, 2004),

Safaruddin Munthe, Faktor-Faktor yang Mempengaruhi Minat Nasabah Menabung pada Tabungan Mudharabah di Bank Muamalat Cabang Balai Kota, *Tesis*, Jurusan Ekonomi Islam. Institut Agama Islam Negeri Umatara Utara, 2014.

Sahade, C. *Manajemen Pemasaran*. Makassar: Universitas Negeri Makassar, 2014

Suharso dkk, *Kamus Besar Bahasa Indonesia Edisi Lux*, (Semarang: CV. Widya Karya,

Sukanto M., *Nafsiologi*, (Jakarta: Integritas Press, 1985)

Sri Nurhayati, *Akuntansi Syariah di Indonesia*, (Jakarta: Salemba empat, 2014)

Sofyan Assauri, *Manajemen Pemasaran*, (Jakarta: Rajawali press, 2011)

Sugiyono, *Metode Penelitian Kombinasi* (Cet III: Bandung:Alfabeta, 2012)

http://www.mui.or.id/mui_in/product

www.kbbi.web.id

<https://reiyslbs.wordpress.com/2013/05/20/mengukur-tingkat-pengetahuan-masyarakat-terhadap-perbankan-syariah>

L


A

M

P

I

R



UNIVERSITAS ISLAM NEGERI

ALAUDDIN


M A K A S S A R

N

**FAKTOR-FAKTOR YANG MEMENGARUHI MINAT
NASABAH MENABUNG DI BANK SYARIAH**

(Studi Mahasiswa Fakultas Ekonomi dan Bisnis Islam

Universitas Islam Negeri Alauddin Makassar)



KUESIONER

UNIVERSITAS ISLAM NEGERI
ALAUDDIN
E K O N O M I I S L A M
M A K A S S A R

FAKULTAS EKONOMI DAN BISNIS ISLAM

UNIVERSITAS ISLAM NEGERI ALAUDDIN MAKASSAR

2018

Kepada Yang terhormat,

Saudara (i) Mahasiswa Fakultas Ekonomi dan Bisnis Islam Universitas Islam Negeri Alauddin Makassar (UINAM) selaku nasabah di Bank Syariah yang terhormat.

Assalamu'alaykum Wr. Wb.

Puji syukur kepada Allah SWT atas segala nikmat dan karunia-Nya. Sholawat dan salam semoga tetap tercurahkan kepada Nabi Muhammad SAW sebagai suri tauladan bagi seluruh umat islam.

Dalam rangka mengumpulkan data untuk penyusunan skripsi yang berjudul "**Faktor-faktor Yang Memengaruhi Minat Nasabah Menabung di Bank Syariah (Studi Mahasiswa Fakultas Ekonomi dan Bisnis Islam UIN Alauddin Makassar)**", saya yang bertanda tangan di bawah ini:

Nama : Uniyanti
NIM : 90100114037
Jur/Fak : Ekonomi Islam/ Fakultas Ekonomi dan Bisnis Islam

Memohon kepada Saudara (i) untuk kesediaannya menjawab kuesioner berikut ini.

Mengingat sangat pentingnya data ini, saya sangat mengharapkan agar kuesioner ini diisi dengan lengkap sesuai dengan kondisi yang sebenarnya. Jawaban dari saudara/i mengisi kuesioner ini, saya haturkan banyak terima kasih

Wassalamu'alaykum Wr. Wb

Hormat saya,

(Uniyanti)

A. Identitas Diri

Mohon dengan hormat kesediaan Saudara/i untuk mengisi data responden dibawah ini :

- Nama :
- Jenis Kelamin : Laki-laki Perempuan
- Umur : 19-21 th 22-24 th
- Pendidikan Terakhir : SD SMP SMA Sarjana
- Jurusan : Ekonomi Islam Akuntansi Manajemen
 Ilmu Ekonomi Perbankan Syariah
- Pendapatan/uang saku : < Rp.500.000 Rp.500.000-Rp. 1000.000
 >Rp.1000.000
- Sumber Pendapatan : Orangtua
 Beasiswa
 Lainnya

B. Petunjuk Pengisian Angket

Berilah tanda (X) pada kolom yang saudara/i pilih sesuai dengan keadaan yang sebenarnya, dengan alternative jawaban sebagai berikut :

- 5 = Sangat Setuju (SS)
4 = Setuju (S)
3 = Netral (N)
2 = Tidak Setuju (TS)
1 = Sangat Tidak Setuju (STS)

C. Daftar Pernyataan

a. Variabel Religiusitas (X 1)

No.	Daftar pernyataan	SS	S	N	TS	STS
1	Bank Syariah melaksanakan prinsip-prinsip Islam dalam setiap praktik transaksi perbankannya					
2	Saya menabung di Bank Syariah karena tidak mengandung riba					
3	di Bank Syariah karena terdapat DPS (Dewan Pengawas Syariah) yang bertugas mengawasi operasional dari bank syariah					
4	Saya menabung di Bank Syariah karena penyaluran dananya pada usaha yang halal dan menguntungkan bagi kemaslahatan umat					
5	Saya menabung di Bank Syariah karena menggunakan sistem bagi hasil yang lebih adil					

b. Variabel Pendapatan (X 2)

No.	Daftar pernyataan	SS	S	N	TS	STS
1	Saya menabung di Bank Syariah minimal sebulan sekali					
2	Semakin besar pendapatan saya, semakin tinggi motivasi saya untuk menabung					
3	Semakin besar pendapatan saya, semakin besar pula jumlah uang yang saya tabung					

c. Variabel Informasi Produk Bank Syariah (X3)

No.	Daftar pernyataan	SS	S	N	TS	STS
1	Salah satu produk Bank Syariah adalah tabungan <i>Mudharabah</i>					
2	Salah satu produk penghimpun dana adalah <i>giro wadi'ah</i>					
3	Produk-produk Bank Syariah sesuai dengan syariat					

Islam dan sesuai dengan kebutuhan saya					
----------------------------------------	--	--	--	--	--

d. Variabel Minat Menabung (Y)

No.	Daftar pernyataan	SS	S	N	TS	STS
1	Sejak dikeluarkannya Fatwa MUI tentang keharaman riba, maka saya segera beralih menabung di Bank Syariah					
2	Saya menabung di Bank Syariah karena letaknya yang mudah di jangkau					
3	Saya menabung di Bank Syariah karena rendahnya minimal setoran awal					
4	Saya menabung di Bank Syariah karena adanya kerjasama dengan Bank lain dalam hal penarikan di ATM					
5	Saya menabung di Bank Syariah karena pelayanannya memuaskan dan karyawannya berpenampilan islami					
6	Saya menabung di Bank Syariah karena karyawan Bank Syariah memberikan saya informasi mengenai produk-produk secara jelas					
7	Saya mengajak keluarga dan teman saya untuk menabung di Bank Syariah					
8	Saya menabung di Bank Syariah karena menggunakan sistem bagi hasil					
9	Saya menabung di Bank Syariah karena tidak adanya unsur <i>gharar</i> (ketidakjelasan) pada produk-produknya.					
10	Saya menabung di Bank Syariah setelah mendapat kiriman dari orangtua atau setelah menerima beasiswa					

SKOR TOTAL ANGKET VARIABEL RELIGIUSITAS (X1)

NO	1	2	3	4	5	Total Skor
1	4	5	5	5	5	24
2	4	5	4	5	5	23
3	4	5	4	5	5	23
4	4	5	4	5	5	23
5	5	5	5	5	5	25
6	4	5	5	5	5	24
7	4	4	5	5	5	23
8	5	4	5	4	4	22
9	3	4	5	5	4	21
10	4	4	3	3	3	17
11	5	5	5	5	5	25
12	4	4	5	5	5	23
13	4	4	4	3	3	18
14	4	3	3	4	3	17
15	5	5	5	4	4	23
16	5	5	4	5	5	24
17	4	4	4	4	5	21
18	4	4	3	4	5	20
19	4	4	5	4	4	21
20	5	4	5	3	4	21
21	4	3	4	5	4	20
22	5	5	5	5	5	25
23	5	5	5	5	5	25

24	5	5	5	5	5	25
25	4	4	3	4	4	19
26	5	5	5	5	5	25
27	3	3	3	4	4	17
28	5	5	5	5	5	25
29	4	4	4	4	4	20
30	5	5	5	5	5	25
31	3	3	5	3	2	16
32	3	4	4	4	4	19
33	3	3	4	4	4	18
34	4	4	4	3	4	19
35	4	4	5	4	4	21
36	4	4	3	3	4	18
37	4	5	4	4	5	22
38	4	5	4	5	5	23
39	4	5	4	5	5	23
40	4	5	4	4	5	22
41	4	4	4	3	4	19
42	5	4	4	4	5	22
43	4	4	4	4	3	19
44	4	4	3	4	4	19
45	4	4	4	3	4	19
46	4	4	3	4	4	19
47	4	5	5	4	5	23
48	4	4	3	3	3	17
49	4	5	4	4	4	21



50	5	5	5	5	5	25
51	4	3	5	4	5	21
52	3	3	4	4	4	18
53	5	3	5	3	3	19
54	3	3	3	3	3	15
55	5	5	5	5	5	25
56	5	5	4	4	4	22
57	4	5	5	4	5	23
58	4	4	3	3	4	18
59	5	5	5	5	4	24
60	5	5	5	5	5	25
61	5	5	5	5	5	25
62	5	4	5	3	4	21
63	4	5	4	5	4	22
64	4	4	4	3	4	19
65	4	3	3	4	3	17
66	4	4	4	4	4	20
67	5	4	4	4	4	21
68	5	4	5	5	5	24
69	5	4	5	5	5	24
70	4	4	5	4	5	22
71	4	5	4	5	5	23
72	4	5	4	5	5	23
73	4	4	5	4	4	21
74	4	5	4	5	5	23
75	5	5	4	4	4	22



76	5	5	4	4	4	22
77	5	5	4	4	5	23
78	5	3	5	5	5	23
79	5	4	4	4	5	22
80	4	5	4	5	5	23
81	4	4	4	3	4	19
82	4	4	3	4	4	19
83	5	4	4	5	4	22
84	4	5	4	5	5	23
85	4	4	3	4	4	19
86	5	5	4	4	4	22
87	5	4	4	4	4	21
88	4	3	4	4	4	19
89	3	3	4	4	4	18
90	4	4	3	5	4	20
91	4	4	4	4	4	20
92	4	4	4	4	4	20
93	4	4	3	4	4	19
94	3	4	4	3	4	18
95	4	4	3	4	3	18
96	4	5	4	5	5	23

SKOR TOTAL ANGGKET VARIABEL PENDAPATAN (X2)

NO	1	2	3	Total Skor
1	4	5	4	13
2	4	5	4	13

3	4	5	4	13
4	4	5	4	13
5	3	5	5	13
6	4	5	4	13
7	3	3	3	9
8	3	4	4	11
9	2	3	4	9
10	4	4	5	13
11	3	4	3	10
12	3	4	3	10
13	4	4	4	12
14	2	5	4	11
15	3	4	3	10
16	2	3	3	8
17	4	5	4	13
18	5	3	4	12
19	2	3	4	9
20	2	4	5	11
21	3	3	4	10
22	3	3	5	11
23	3	3	3	9
24	3	3	4	10
25	5	3	3	11
26	3	5	5	13
27	3	3	3	9
28	3	5	5	13



29	2	4	4	10
30	4	5	4	13
31	2	4	5	11
32	3	3	3	9
33	3	4	3	10
34	3	3	3	9
35	2	3	3	8
36	1	3	4	8
37	4	5	4	13
38	4	5	4	13
39	4	5	4	13
40	4	5	4	13
41	3	3	3	9
42	5	4	4	13
43	2	3	4	9
44	2	3	3	8
45	3	3	3	9
46	4	3	4	11
47	4	5	5	14
48	3	3	3	9
49	2	3	3	8
50	3	3	3	9
51	3	5	4	12
52	3	3	3	9
53	3	3	3	9
54	4	4	3	11



55	3	4	3	10
56	3	3	3	9
57	3	4	4	11
58	5	4	3	12
59	4	2	3	9
60	3	4	4	11
61	3	5	3	11
62	3	3	3	9
63	4	5	4	13
64	2	3	2	7
65	1	3	3	7
66	2	3	3	8
67	4	4	4	12
68	4	3	3	10
69	3	3	3	9
70	2	4	5	11
71	4	5	4	13
72	3	3	4	10
73	2	3	5	10
74	4	5	4	13
75	3	4	5	12
76	3	4	4	11
77	3	4	4	11
78	3	5	5	13
79	3	3	3	9
80	4	5	4	13

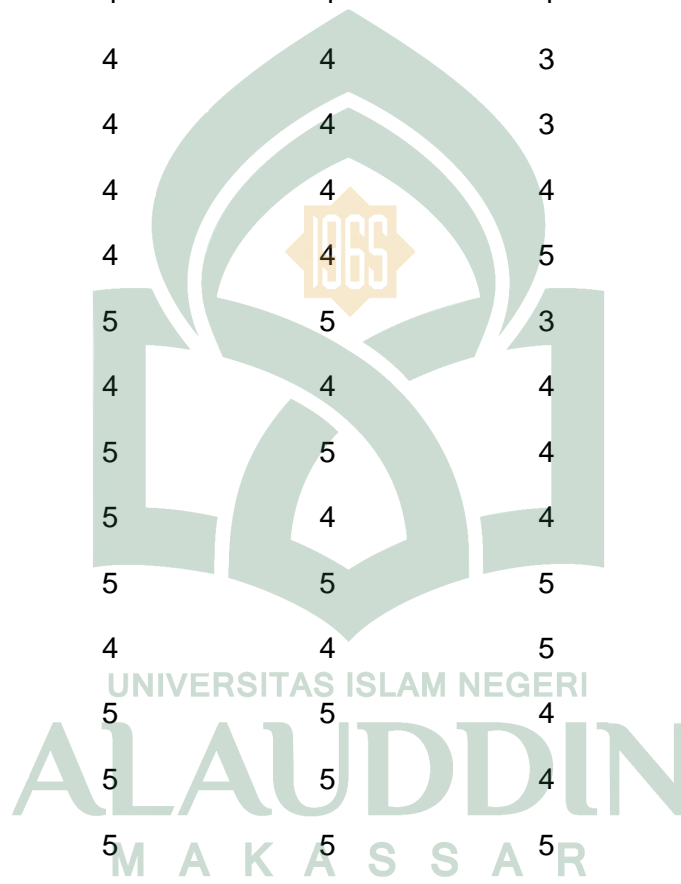


81	3	2	2	7
82	3	3	4	10
83	4	3	5	12
84	4	5	4	13
85	4	2	2	8
86	4	4	4	12
87	3	3	3	9
88	2	3	4	9
89	2	3	4	9
90	3	2	3	8
91	2	3	4	9
92	3	4	5	12
93	5	4	4	13
94	4	3	4	11
95	4	4	3	11
96	4	5	4	13

UNIVERSITAS ISLAM NEGERI
**SKOR TOTAL ANKET VARIABEL INFORMASI PRODUK BANK
 SYARIAH (X3)**

NO	1	2	3	Total Skor
1	4	5	4	13
2	4	5	4	13
3	4	5	4	13
4	4	5	4	13
5	5	5	4	14
6	4	5	4	13

7	5	5	5	15
8	5	5	4	14
9	5	4	5	14
10	4	5	4	13
11	5	5	5	15
12	5	5	4	14
13	4	4	4	12
14	4	4	3	11
15	4	4	3	11
16	4	4	4	12
17	4	4	5	13
18	5	5	3	13
19	4	4	4	12
20	5	5	4	14
21	5	4	4	13
22	5	5	5	15
23	4	4	5	13
24	5	5	4	14
25	5	5	4	14
26	5	5	5	15
27	3	3	3	9
28	5	4	5	14
29	4	4	4	12
30	5	5	5	15
31	5	5	4	14
32	4	4	4	12



33	5	5	4	14
34	4	4	4	12
35	5	5	4	14
36	4	4	4	12
37	4	5	4	13
38	4	5	4	13
39	4	5	4	13
40	4	5	4	13
41	5	5	4	14
42	4	4	4	12
43	4	4	4	12
44	5	5	4	14
45	5	5	5	15
46	4	4	2	10
47	5	4	4	13
48	4	4	3	11
49	4	4	3	11
50	4	4	3	11
51	5	4	4	13
52	4	4	3	11
53	3	3	3	9
54	3	3	3	9
55	3	3	3	9
56	4	4	3	11
57	5	4	3	12
58	3	3	3	9



59	5	4	4	13
60	5	4	4	13
61	5	5	5	15
62	4	3	3	10
63	4	5	4	13
64	2	4	4	10
65	3	3	3	9
66	3	3	4	10
67	4	4	4	12
68	5	5	5	15
69	5	4	4	13
70	4	2	5	11
71	4	5	4	13
72	5	4	5	14
73	5	5	4	14
74	4	5	4	13
75	4	4	4	12
76	3	3	4	10
77	4	4	4	12
78	5	5	4	14
79	5	4	5	14
80	4	5	4	13
81	4	4	4	12
82	4	4	3	11
83	4	5	4	13
84	4	5	4	13



85	5	5	4	14
86	5	5	5	15
87	5	5	5	15
88	4	4	4	12
89	5	5	5	15
90	5	5	5	15
91	4	4	4	12
92	4	4	5	13
93	4	3	3	10
94	3	3	5	11
95	4	5	4	13
96	4	5	4	13

**SKOR TOTAL ANGGKET VARIABEL MINAT NASABAH MENABUNG
(Y)**

NO	1	2	3	4	5	6	7	8	9	10	Total Skor
1	4	5	4	5	4	5	4	4	5	4	44
2	4	5	4	5	4	5	4	4	5	4	44
3	4	5	4	5	4	5	4	4	5	4	44
4	4	5	4	5	4	5	4	4	5	4	44
5	4	2	3	2	3	2	5	4	3	4	32
6	4	5	4	5	4	5	4	4	5	4	44
7	3	3	3	3	4	4	4	4	4	5	37
8	4	3	5	4	4	5	3	4	5	3	40
9	5	3	4	4	4	3	5	5	4	4	41
10	4	3	3	4	4	3	3	3	4	3	34

11	2	2	2	2	3	4	3	5	5	3	31
12	4	1	2	2	4	4	4	4	4	2	31
13	5	4	5	3	4	5	5	4	5	4	44
14	3	4	4	5	5	5	4	3	3	3	39
15	4	2	4	3	3	3	3	2	3	4	31
16	5	3	5	5	5	3	3	5	5	3	42
17	4	3	4	4	5	5	4	4	4	3	40
18	4	3	5	3	4	4	4	4	5	5	41
19	4	3	5	5	4	4	3	5	3	3	39
20	3	4	4	3	4	3	5	5	3	2	36
21	3	4	5	5	5	4	4	3	5	3	41
22	5	5	5	5	5	5	4	5	5	2	46
23	4	3	3	4	4	4	3	4	4	4	37
24	4	3	4	4	4	4	3	4	4	4	38
25	5	4	4	4	3	3	4	4	4	4	39
26	5	2	3	5	5	5	5	5	3	5	43
27	3	3	3	3	3	3	3	4	3	2	30
28	5	5	5	5	5	5	4	5	5	5	49
29	4	3	3	4	4	4	4	4	4	4	38
30	2	2	2	3	4	3	3	5	5	4	33
31	3	3	5	4	3	4	3	4	4	4	37
32	5	1	5	3	3	2	4	4	4	4	35
33	3	3	3	5	5	4	5	5	5	3	41
34	3	4	3	4	4	3	4	3	3	3	34
35	4	3	4	3	4	3	4	3	4	2	34
36	3	2	4	4	3	3	4	4	3	3	33

63	4	5	4	5	4	5	4	4	5	4	44
64	4	4	4	3	3	4	3	4	4	3	36
65	3	4	4	4	3	3	2	3	4	4	34
66	4	4	4	4	3	3	3	4	4	5	38
67	3	4	3	4	4	4	4	3	3	3	35
68	4	4	4	3	4	3	4	4	4	4	38
69	5	4	5	5	4	4	4	4	3	4	42
70	5	1	4	3	5	4	4	2	5	5	38
71	4	5	4	5	4	5	4	4	5	4	44
72	4	5	5	5	4	4	4	4	5	3	43
73	3	3	5	4	3	4	4	3	4	2	35
74	4	5	4	5	4	5	4	4	5	4	44
75	4	3	5	4	4	4	3	4	4	3	38
76	4	4	4	5	4	3	3	4	4	3	38
77	4	4	5	4	4	4	4	4	5	5	43
78	5	5	5	5	5	5	5	5	5	5	50
79	5	4	5	4	5	5	4	5	5	4	46
80	4	5	4	5	4	5	4	4	5	4	44
81	3	4	4	3	4	3	2	4	4	4	35
82	4	3	4	4	4	4	4	3	3	3	36
83	4	5	4	5	4	5	4	5	3	5	44
84	4	5	4	5	4	5	4	4	5	4	44
85	3	4	3	4	4	4	3	3	3	3	34
86	5	4	5	5	4	4	4	4	4	4	43
87	2	3	5	5	5	4	4	4	3	4	39
88	3	2	3	4	3	4	4	3	3	4	33

89	3	3	5	5	3	4	3	5	5	5	41
90	3	3	5	5	3	4	3	4	5	5	40
91	2	4	4	4	3	3	3	4	4	3	34
92	3	4	3	2	4	3	5	4	4	5	37
93	3	4	4	4	3	4	3	4	4	2	35
94	4	4	4	3	2	2	3	3	3	3	31
95	2	1	4	3	4	4	3	3	4	4	32
96	4	5	4	5	4	5	4	4	5	4	44



UNIVERSITAS ISLAM NEGERI
ALAUDDIN
 M A K A S S A R

foto dokumentasi pengisian kuesioner









KEMENTERIAN AGAMA
UNIVERSITAS ISLAM NEGERI (UIN) ALAUDDIN MAKASSAR
FAKULTAS EKONOMI DAN BISNIS ISLAM

Kampus I - Jl. Sultan Alauddin No. 63 Makassar (0411) 864928 Fax 864923
Kampus II - Jl. H. M. Yasin Limpo No. 36 Samata Sungguminasa - Gowa - Hp. 841879 Fax 8221400

Nomor : *ST64* /E.B./PP.00.9/7/2018
Sifat : Penting
Lampiran : -
Perihal : *Permohonan Izin Penelitian*

Samata, 27 Juli 2018

Kepada,

Yth. UPT P2T BKPMID

di tempat

Assalamu Alaikum Wr. Wb.

Dengan hormat disampaikan bahwa Mahasiswa Fakultas Ekonomi dan Bisnis Islam UIN Alauddin Makassar yang tersebut namanya dibawah ini:

Nama : **Uniyanti**
NIM : 90100114037
Fakultas : Ekonomi dan Bisnis Islam
Jurusan : Ekonomi Islam
Semester : VIII (Delapan)
Alamat : Jl. Poros Malino Pakkatto

Bermaksud melakukan penelitian dalam rangka penyusunan skripsi sebagai salah satu syarat untuk memperoleh gelar sarjana. Adapun judul skripsinya:

"Faktor-faktor yang Mempengaruhi Minat Nasabah Menabung di Bank Syariah (Studi Mahasiswa Fakultas Ekonomi dan Bisnis Islam UIN Alauddin Makassar)"

Dengan Dosen pembimbing: 1. Prof. Dr. H. Muslimin Kara, M.Ag.
2. Memen Suwandi, SE., M.Si.

Untuk maksud tersebut kami mengharapkan kiranya kepada mahasiswa yang bersangkutan dapat diberi izin melakukan penelitian di Fakultas Ekonomi dan Bisnis Islam UIN Alauddin Makassar.

Demikian harapan kami dan Terima Kasih.

Wassalam

**Rektor Fakultas Ekonomi dan Bisnis Islam
UIN Alauddin Makassar**

Prof. Dr. H. Ambo Asse, M.Ag.
NIP. 19581022 198703 1 002

Tembusan

1. Rektor UIN Alauddin Makassar di Samata-Gowa
2. Mahasiswa yang bersangkutan
3. Arsip



PEMERINTAH PROVINSI SULAWESI SELATAN
DINAS PENANAMAN MODAL DAN PELAYANAN TERPADU SATU PINTU
BIDANG PENYELENGGARAAN PELAYANAN PERIZINAN

Nomor : 4205/S.01/PTSP/2018
Lampiran :
Perihal : Izin Penelitian

KepadaYth.
Rektor Univ. Islam Negeri Alauddin Makassar

di-
Tempat

Berdasarkan surat Dekan Fak. Ekonomi dan Bisnis Islam UIN Alauddin Makassar Nomor : 5164/EB.I/PP.00.9/7/2017 tanggal 24 Agustus 2018 perihal tersebut diatas, mahasiswa/peneliti dibawah ini:

Nama : UNYANTI
Nomor Pokok : 90100114037
Program Studi : Ekonomi Islam
Pekerjaan/Lembaga : Mahasiswa(S1)
Alamat : Jl. H.M. Yasin Limpo No. 36, Samata Gowa

Bermaksud untuk melakukan penelitian di daerah/kantor saudara dalam rangka penyusunan Skripsi, dengan judul :

" FAKTOR-FAKTOR YANG MEMPENGARUHI MINAT NASABAH MENABUNG DI BANK SYARIAH (STUDI MAHASISWA FAKULTAS EKONOMI DAN BISNIS ISLAM UIN ALAUDDIN MAKASSAR) "

Yang akan dilaksanakan dari : Tgl. *02 Agustus s/d 02 November 2018*

Sehubungan dengan hal tersebut diatas, pada prinsipnya kami *menyetujui* kegiatan dimaksud dengan ketentuan yang tertera di belakang surat izin penelitian.

Demikian Surat Keterangan ini diberikan agar dipergunakan sebagaimana mestinya.

Diterbitkan di Makassar
Pada tanggal : 02 Agustus 2018

A.n. GUBERNUR SULAWESI SELATAN
KEPALA DINAS PENANAMAN MODAL DAN PELAYANAN TERPADU SATU
PINTU PROVINSI SULAWESI SELATAN
Selaku Administrator Pelayanan Perizinan Terpadu

UNIVERSITAS ISLAM NEGERI

ALAUDDIN
MAKASSAR

A. M. YAMIN, SE., MS.
Pangkat : Pembina Utama Madya
Nip. : 19810513 199002 1 002

Tembusan Yth
1. Dekan Fak. Ekonomi dan Bisnis Islam UIN Alauddin Makassar Makassar;
2. Bertinggal.

SIMAP PTSP 16-08-2018



Jl. Bougenville No.5 Telp. (0411) 441077 Fax. (0411) 448936
Website : <http://p2tbkpm.d.sulselprov.go.id> Email : p2l_provsulsel@yahoo.com
Makassar 90222





DAFTAR RIWAYAT HIDUP

Uniyanti. Lahir di Kampung Beru tepatnya di Kab. Gowa pada 20 Mei 1997. Penulis memperoleh pendidikan formal SDN Bili – Bili (2009) kemudian melanjutkan jenjang pendidikan di SMP Negeri 2 Bontomarannu (2011), Sekolah Menengah Kejuruan (SMK) Yapip Makassar Sungguminasa, jurusan akuntansi (2014). Kemudian di tahun 2014 melanjutkan pendidikan di Universitas Islam Negeri Alauddin Makassar dan di terima pada jurusan Ekonomi Islam, fakultas ekonomi dan bisnis Islam melalui jalur SBMPTN tulis.

Penulis juga sangat aktif berorganisasi diantaranya, pernah memimpin regu pramuka SDN. Bili-Bili, ketua paskibraka SDN. Bili-Bili, Bendahara OSIS SMA Yapip Makassar Sungguminasa, Bendahara Rohis SMA-SMK yapip Makassar Sungguminasa hingga dua periode, Manajer keuangan di lembaga trainer I'M SMART Makassar hingga sekarang, anggota di devisi kerohanian HMJ Ekonomi Islam, anggota Forum Lingkar Pena (FLP) UINAM, komunitas menulis D'hamisah, Smart With Islam kab. Gowa dan GenBI (Generasi Baru Indonesia).