

FAKTOR-FAKTOR YANG MEMPENGARUHI *PERFORMANCE BASED BUDGETING* PADA PEMERINTAH KOTA MAKASSAR DENGAN KUALITAS SUMBER DAYA SEBAGAI PEMODERASI



SKRIPSI

Diajukan untuk Memenuhi Salah Satu Syarat Gelar
Sarjana Akuntansi Jurusan Akuntansi pada
Fakultas Ekonomi dan Bisnis Islam
UIN Alauddin Makassar

UNIVERSITAS ISLAM NEGERI
ALAUDDIN
M A K A S S A R
Oleh :
Reski Wijayanti
90400114057

FAKULTAS EKONOMI DAN BISNIS ISLAM

UIN ALAUDDIN MAKASSAR

2018



**KEMENTERIAN AGAMA
UNIVERSITAS ISLAM NEGERI ALAUDDIN MAKASSAR
FAKULTAS EKONOMI DAN BISNIS ISLAM**

Kampus I : Jl. Sultan Alauddin No. 63 Makassar ☎ (0411) 864924, Fax. 864923
Kampus II : Jl. H.M. Yasin Limpo Romang polong – Gowa . ☎ 424835, Fax424836

PERSETUJUAN PEMBIMBING

Pembimbing penulisan skripsi saudara **RESKI WIJAYANTI 90400114057**, Mahasiswa Jurusan Akuntansi Fakultas Ekonomi dan Bisnis Islam UIN Alauddin Makassar, setelah dengan seksama meneliti dan mengoreksi skripsi yang bersangkutan dengan Judul, **“Faktor-Faktor yang Mempengaruhi *Performance Based Budgeting* pada Pemerintah Kota Makassar dengan Kualitas Sumber Daya sebagai *Pemoderasi*”**, memandang bahwa skripsi tersebut telah memenuhi syarat-syarat ilmiah dan dapat disetujui untuk ke **Ujian Munaqasyah**.


Demikian persetujuan ini diberikan untuk diproses lebih lanjut.

Samata-Gowa,

Agustus 2018

Pembimbing I

Pembimbing II


Jamaluddin M., S.E., M.Si.
NIP. 19720611 200801 1 013


Dr. Siradjuddin, S.E., M.Si.
NIP. 19660509 200501 1 003

PENGESAHAN SKRIPSI

Skripsi yang berjudul “**Faktor-Faktor yang Mempengaruhi *Performance Based Budgeting* pada Pemerintah Kota Makassar dengan Kualitas Sumber Daya sebagai Pemoderasi**”, yang disusun oleh **Reski Wijayanti**, NIM: 90400114057, Mahasiswi Jurusan Akuntansi pada Fakultas Ekonomi dan Bisnis Islam Negeri Alauddin Makassar, telah diuji dan dipertahankan dalam sidang Munaqasyah yang diselenggarakan pada hari Kamis, tanggal 30 Agustus 2018, bertepatan dengan 18 Dzulhijjah 1439 H, dan dinyatakan telah diterima sebagai salah satu syarat memperoleh gelar Sarjana Akuntansi pada Fakultas Ekonomi dan Bisnis Islam, Jurusan Akuntansi.

Samata-Gowa, 21...September 2018

..II. Muharram. 1440 H

DEWAN PENGUJI

Ketua : Prof. Dr. H. Ambo Asse, M.Ag.
Sekertaris : Dr. H. Abd. Wahab, S.E., M.Si.
Munaqisy I : Prof. Dr. H. Muslimin Kara, M.Ag.
Munaqisy II : Memen Suwandi, S.E., M.Si.
Pembimbing I : Jamaluddin M, S.E., M.Si.
Pembimbing II : Dr. Siradjuddin, S.E., M.Si.



Diketahui Oleh :

Dekan Fakultas Ekonomi dan Bisnis Islam
Universitas Islam Negeri Alauddin Makassar



Prof. Dr. H. Ambo Asse, M.Ag
NIP. 19581022 198703 1 002

KATA PENGANTAR



Puji syukur penulis persembahkan keharibaan Allah Rabbul Alamin, zat yang menurut Al-Qur'an kepada yang tidak diragukan sedikitpun ajaran yang dikandungnya, yang senantiasa mencurahkan dan melimpahkan kasih sayang-Nya kepada hamba-Nya dan dengan hidayah-Nya jualah sehingga penulis dapat menyelesaikan skripsi ini. Shalawat dan Salam kepada Rasulullah Muhammad SAW. Yang merupakan rahmatan Lil Alamin yang mengeluarkan manusia dari lumpur jahiliyah, menuju kepada peradaban yang Islami. Semoga jalan yang dirintis beliau tetap menjadi obor bagi perjalanan hidup manusia, sehingga ia selamat dunia akhirat.

Skripsi dengan judul **“Faktor-faktor yang Mempengaruhi Performance Based Budgeting pada Pemerintah Kota Makassar dengan Kualitas Sumber Daya sebagai Pemoderasi ”** penulis hadirkan sebagai salah satu prasyarat untuk menyelesaikan studi S1 dan memperoleh gelar Sarjana Akuntansi di Universitas Islam Negeri Alauddin Makassar.

Sejak awal terlintas dalam pikiran penulis akan adanya hambatan dan rintangan, namun dengan adanya bantuan moril maupun materil dari segenap pihak yang telah membantu memudahkan langkah penulis. Menyadari hal tersebut, maka penulis menyampaikan terima kasih yang sebesar-besarnya kepada segenap pihak yang telah membantu dalam penyelesaian skripsi ini.

Secara khusus penulis menyampaikan terima kasih kepada kedua orang tua tercinta ayahanda Muhammad Ramli dan Ibunda Hj. Harsinah, Amin yang telah melahirkan, mengasuh, membesarkan dan mendidik penulis sejak kecil dengan sepenuh hati dalam buaian kasih sayang kepada penulis.

Selain itu penulis juga mengucapkan terima kasih kepada berbagai pihak, diantaranya :

1. Bapak Prof. Dr. H. Musafir Pababbari, M.Si, selaku Rektor beserta Wakil Rektor I, II, III dan IV UIN Alauddin Makassar.
2. Bapak Prof. Dr. H. Ambo Asse., M.Ag selaku Dekan beserta Wakil Dekan I, II, dan III Fakultas Ekonomi dan Bisnis Islam UIN Alauddin Makassar.
3. Bapak Jamaluddin M, SE, M.Si selaku Ketua Jurusan dan Penasihat Akademik sekaligus pembimbing I yang selalu memberikan nasihat dan masukannya dalam penyusunan skripsi ini.
4. Bapak Memen Suwandi SE., M.Si selaku Sekretaris Jurusan Akuntansi UIN Alauddin Makassar yang selalu memberikan motivasi-motivasi yang luar biasa.
5. Bapak Dr. Siradjudin, S.E., M.Si selaku pembimbing II yang dengan ikhlas telah memberikan bimbingan dan petunjuk kepada penulis sampai selesainya skripsi ini.
6. Seluruh dosen Fakultas Ekonomi dan Bisnis Islam UIN Alauddin Makassar yang telah memberikan bekal ilmu dan pengetahuan yang bermanfaat.
7. Seluruh staf akademik, tata usaha, serta staf jurusan Akuntansi UIN Alauddin Makassar.
8. Seluruh Pegawai Badan Pengelolaan Keuangan dan Aset, Dinas Lingkungan Hidup, dan Dinas Pekerjaan Umum yang telah memberi izin dan memberikan informasi kepada penulis terkait data yang dibutuhkan untuk melakukan penelitian.
9. Rekan-rekan seperjuangan Contabilita angkatan 2014 terkhusus untuk Akuntansi B, terima kasih atas segala motivasi dan bantuannya selama penyelesaian skripsi ini serta telah menjadi teman yang hebat bagi penulis.

10. Seluruh mahasiswa jurusan akuntansi UIN Alauddin Makassar, kakak-kakak maupun adik-adik tercinta, terima kasih atas persaudaraannya serta berbagai dukungan dan motivasi yang diberikan.
11. Teman-teman KKN khususnya untuk teman posko di Desa Marioriaja Kecamatan Marioriwawo, Kabupaten Soppeng yang senantiasa memberikan semangat dalam penyelesaian skripsi ini.
12. Semua keluarga, teman-teman, dan berbagai pihak yang tidak dapat disebutkan satu per satu yang telah membantu penulis dengan ikhlas dalam banyak hal yang berhubungan dengan penyelesaian studi penulis.


Akhirnya dengan segala keterbukaan dan ketulusan, skripsi ini penulis persembahkan sebagai upaya maksimal dan memenuhi salah satu persyaratan untuk memperoleh gelar sarjana Akuntansi pada UIN Alauddin Makassar dan semoga skripsi yang penulis persembahkan ini bermanfaat adanya. Amin. Kesempurnaan hanyalah milik Allah dan kekurangan tentu datangnya dari penulis. Kiranya dengan semakin bertambahnya wawasan dan pengetahuan, kita semakin menyadari bahwa Allah adalah sumber segala sumber ilmu pengetahuan sehingga dapat menjadi manusia yang bertakwa kepada Allah Subhanahu Wa Ta'ala.

UNIVERSITAS ISLAM NEGERI
ALAUDDIN
M A K A S S A R
RESKI WIJAYANTI
90400114057

DAFTAR ISI

JUDUL	i
PERNYATAAN KEASLIAN SKRIPSI	ii
PERSETUJUAN PEMBIMBING	iii
KATA PENGANTAR	iv
DAFTAR ISI	vii
DAFTAR TABEL	ix
DAFTAR GAMBAR	xi
ABSTRAK	xii
BAB I : PENDAHULUAN	
A. Latar Belakang Masalah	1
B. Rumusan Masalah	7
C. Tujuan Penelitian	8
D. Definisi Operasional dan Ruang Lingkup Penelitian	9
E. Penelitian Terdahulu	14
F. Pengembangan Hipotesis	16
G. Manfaat Penelitian	21
BAB II : TINJAUAN TEORETIS	
A. Teori Kontigensi	23
B. Teori Implementasi Kebijakan	24
C. <i>Goals setting Theory</i>	24
D. Gaya Kepemimpinan	25
E. Komitmen Organisasi	26
F. <i>Reward</i>	27
G. <i>Punishment</i>	28
H. <i>Performance Based Budgeting</i>	29
I. Kualitas Sumber Daya	31
J. Rerangka Pikir	32
BAB III : METODOLOGI PENELITIAN	
A. Jenis Penelitian.....	34
B. Lokasi dan Waktu Penelitian.....	34
C. Populasi dan Sampel.....	35
D. Jenis dan Sumber data	35

E. Metode Pengumpulan Data.....	36
F. Teknik Analisis Data	37
BAB IV : HASIL PENELITIAN DAN PEMBAHASAN	
A. Gambaran Umum Objek Penelitian	45
B. Hasil Penelitian.....	49
C. Hasil Uji Kualitas Data.....	62
D. Hasil Uji Asumsi Klasik	65
E. Hasil Uji Hipotesis	70
F. Pembahasan.....	80
BAB V : PENUTUP	
A. Kesimpulan.....	88
B. Keterbatasan Penelitian.....	90
C. Implikasi Penelitian.....	90
DAFTAR PUSTAKA	92
LAMPIRAN	
RIWAYAT HIDUP	



DAFTAR TABEL

1.1 : Penelitian Terdahulu.....	14
4.1 : Data Distribusi Kuesioner.....	49
4.2 : Karakteristik Responden Berdasarkan Usia	50
4.3 : Karakteristik Responden Berdasarkan Jenis Kelamin	51
4.4 : Karakteristik Responden Berdasarkan Tingkat Pendidikan	52
4.5 : Karakteristik Responden Berdasarkan Jabatan	53
4.6 : Karakteristik Responden Berdasarkan Masa Kerja.....	54
4.7 : Statistik Deskriptif Variabel.....	55
4.8 : Deskripsi Item Pernyataan Variabel Gaya Kepemimpinan	56
4.9 : Deskripsi Item Pernyataan Variabel Komitmen Organisasi	57
4.10 : Deskripsi Item Pernyataan Variabel <i>Reward</i>	58
4.11: Deskripsi Item Pernyataan Variabel <i>Punishment</i>	59
4.12 : Deskripsi Item Pernyataan Variabel <i>Performance Based Budgeting</i> ...	61
4.13 : Deskripsi Item Pernyataan Variabel Kualitas Sumber Daya	62
4.14 : Hasil Uji Validitas.....	63
4.15 : Hasil Uji Realibilitas	65
4.16 : Hasil Uji Normalitas - One Sample Kolmogorov-Smirnov.....	66
4.17 : Hasil Uji Multikoleniaritas.....	68
4.18 : Hasil Uji Heteroskedastisitas – Uji Park	70
4.19 : Hasil Uji Koefisien Determinasi.....	71
4.20 : Hasil Uji F – Uji Simultan.....	71
4.21 : Hasil Uji T – Parsial	72
4.22 : Hasil Uji Koefisien Determinasi.....	76
4.23 : Hasil Uji F – Uji Simultan	77



DAFTAR GAMBAR

2.1 : Rerangka Pikir	33
4.1 : Struktur Organisasi Badan Pengelolaan Keuangan dan Aset	46
4.2 : Struktur Organisasi Dinas Lingkungan Hidup	47
4.3 : Struktur Organisasi Dinas Pekerjaan Umum	48
4.4 : Hasil Uji Normalitas – <i>Normal Probability Plot</i>	67
4.5 : Hasil Heteroskedastisitas – Grafik Scatterplot	69



ABSTRAK

Nama : Reski Wijayanti

Nim : 90400114057

Judul : Faktor-faktor yang Mempengaruhi *Performance Based Budgeting* Pada Pemerintah Kota Makassar dengan Kualitas Sumber Daya sebagai Pemoderasi

Penelitian ini bertujuan untuk menguji pengaruh gaya kepemimpinan, komitmen organisasi, *reward*, dan *punishment* terhadap *performance based budgeting* dengan kualitas sumber daya sebagai pemoderasi. Penelitian ini dilakukan pada BPKA, DLH, dan DPU Kota Makassar.

Penelitian ini menggunakan pendekatan deskriptif. Teknik pengambilan sampel menggunakan metode *purposive sampling* dengan jumlah responden berjumlah 43 pegawai. Pengumpulan data menggunakan data primer yang diperoleh dan dikumpulkan melalui pembagian keusioner. Analisis data menggunakan analisis regresi linear berganda dan *Moderated Regression Analysis* (MRA).

Hasil penelitian menunjukkan bahwa gaya kepemimpinan tidak berpengaruh terhadap *performance based budgeting*, sedangkan komitmen organisasi, *reward*, dan *punishment* berpengaruh positif signifikan terhadap *performance based budgeting*. Analisis regresi moderating menunjukkan bahwa kualitas sumber daya tidak mampu memoderasi gaya kepemimpinan dan komitmen organisasi terhadap *performance based budgeting*, namun kualitas sumber daya mampu memoderasi *reward* dan *punishment* terhadap *performance based budgeting*. Implikasi penelitian ini terhadap instansi diharapkan dapat meningkatkan kualitas sumber daya yang dimiliki, serta memberlakukan *reward* dan *punishment* sesuai aturan yang ada. Begitupun untuk pegawai BPKA, DLH, dan DPU diharapkan mampu mendalami dan menerapkan *performance based budgeting*.

Kata kunci: *Gaya Kepemimpinan, Komitmen Organisasi, Reward, Punishment, Performance Based Budgeting, Kualitas Sumber Daya.*

BAB I

PENDAHULUAN

A. Latar Belakang Masalah

Pemberlakuan otonomi daerah berakibat pada terjadinya dinamika perkembangan dan perbaikan sistem keuangan serta akuntansi di pemerintahan daerah menuju pengelolaan keuangan yang lebih transparan dan akuntabel (Verasvera, 2016:138). Beberapa regulasi yang telah dikeluarkan oleh pemerintah pusat, seperti Undang-Undang No. 17 tahun 2003 tentang Keuangan Negara, Undang-Undang No. 32 dan 33 Tahun 2004 tentang Otonomi Daerah, serta beberapa Undang-Undang maupun aturan lain yang menjadi regulasi terhadap berbagai pengelolaan keuangan daerah maupun pusat.

Anggaran berbasis kinerja di Indonesia telah diperkenalkan dalam Undang-Undang No. 17 tahun 2003 tentang Keuangan Negara yang menjelaskan bahwa rencana kerja dan anggaran disusun berdasarkan prestasi kerja yang akan dicapai atau berbasis kinerja. Undang-undang tersebut menguraikan bahwa anggaran berbasis prestasi kerja merupakan upaya untuk memperbaiki proses penganggaran di sektor publik. Hal tersebut juga dijelaskan dalam Permendagri No. 13 tahun 2006 penganggaran yang baik akan memberikan dasar bagi pengukuran kinerja dan menghasilkan informasi kinerja yang valid dan akurat sehingga dapat digunakan sebagai bahan penyusunan laporan kinerja untuk pengendalian (Achyani dan Cahya, 2011:69). Adanya konteks anggaran berbasis kinerja ini maka pengukuran efisiensi pengeluaran pemerintah daerah sesuatu yang urgen

untuk melihat kinerja pemerintah daerah di dalam melakukan pelayanan publik (Pertiwi, 2007:124).

Salah satu yang digunakan pemerintah untuk membangun daerahnya yaitu dengan menggunakan Anggaran Pendapatan dan Belanja Daerah (APBD). Penyusunan Kebijakan Umum APBD pada dasarnya merupakan upaya pencapaian visi, misi, tujuan dan sasaran yang telah ditetapkan dalam Rencana Pembangunan Jangka Menengah Daerah (RPJMD) untuk jangka waktu 5 (lima) tahun dan program kepala daerah yang penyusunannya berpedoman kepada RPJPD dengan memperhatikan Rencana Pembangunan Jangka Menengah Nasional (RPJMN) dan standar pelayanan minimal yang telah ditetapkan pemerintah (Verasvera, 2016:139). Sehingga APBD digunakan pemerintah untuk menjalankan kebijakannya sebagai bentuk kinerjanya. Pelaksanaan kebijakan tersebut diperlukannya pengungkapan mengenai anggaran yang telah digunakan kepada publik. Pengungkapan merupakan salah satu faktor yang dianggap berkaitan dengan penerimaan *going concern* opini audit terhadap perusahaan (Jamaluddin, 2018: 64). Opini audit tersebut telah menyatakan bahwa pemerintah telah menjalankan tugasnya secara efektif dan efisien, serta lebih mendapatkan kepercayaan dari masyarakat untuk mengimplementasikan kebijakan-kebijakan selanjutnya.

Kebijakan-kebijakan yang telah dibuat akan diimplementasikan pada saat tujuan serta perencanaan pelaksanaannya telah atau sudah ditetapkan, sehingga nantinya ada kesinambungan antara proses serta hasil yang ingin dicapai. Akib (2010:7) mengatakan bahwa keberhasilan implementasi kebijakan atau program juga dapat dikaji berdasarkan proses implementasi (perspektif proses) dan hasil yang dicapai (perspektif hasil). Pada perspektif proses, program pemerintah di-

katakan berhasil jika pelaksanaannya sesuai dengan petunjuk dan ketentuan pelaksanaan yang dibuat oleh pembuat program yang mencakup antara lain tata cara atau prosedur pelaksanaan, agen pelaksana, kelompok sasaran dan manfaat program. Sedangkan pada perspektif hasil, program dinilai berhasil manakala programnya membawa dampak seperti yang diinginkan.

Pelaksanaan program yang telah ditetapkan oleh pemerintah tidak terlepas dengan penggunaan anggaran, sehingga hal tersebut dapat dilihat dengan *performance based budgeting* (anggaran berbasis kinerja). Anggaran berbasis kinerja merupakan sistem penganggaran yang memberikan fokus pada fungsi dan kegiatan pada suatu unit organisasi, dimana setiap kegiatan yang ada tersebut harus dapat diukur kinerjanya (Hariyadi, 2015:3). Anggaran yang dikeluarkan untuk setiap program akan menjadi tolak ukur berhasil tidaknya kebijakan pemerintah dalam pelaksanaan program. Anggaran mulai dari penyusunan anggaran, pelaksanaan anggaran sampai dengan pelaporan/pertanggungjawaban anggaran karena dampaknya terhadap akuntabilitas pemerintah, sehubungan dengan fungsi pemerintah dalam memberikan pelayanan kepada masyarakat (Tamasoleng, 2015:98).

Pemerintah Kota Makassar membuat 20 program yang dipaparkan oleh Pak Danny (walikota makassar) diantaranya Makassar Sombere and Smart City, Lorong Garden (Longgar), Home Care (Dottoro ta), Makassar Tidak Rantasa (MTR), Bank Sampah dan Sampah Tukar Beras-Gas-Galon-Bimbingan Belajar-Emas-Ice Cream-Voucher Listrik (Redaktur, 2017). Program-program tersebut sudah diimplementasikan oleh Pemerintah Kota Makassar. Menurut Danny, kesuksesan program pemerintah kota tak lepas dari soliditas seluruh elemen

masyarakat yang diawali dari RT/RW (Bramantoro, 2017). Salah satu yang paling menonjol saat ini yakni program Makassar Tidak Rantasa (MTR). Hasil penelitian Haerul, dkk (2016:21) menunjukkan bahwa pelaksanaan Program Makassar Tidak Rantasa (MTR) sudah memberikan perubahan pola kehidupan masyarakat Kota Makassar khususnya di Kecamatan Tamalate dengan adanya Program Bank Sampah, Gerakan LISA, dan Gerakan LONGGAR, namun perubahan itu belum dimaksimalkan. APBD pokok 2018 secara keseluruhannya direncanakan Rp 4,07 triliun lebih. Angka ini meningkat 9,45 persen atau senilai Rp 385,24 Miliar jika dibandingkan dengan APBD perubahan tahun 2017 yang diterapkan sebesar Rp 3,609 triliun. Diketahui Dinas Pendidikan memperoleh alokasi anggaran terbesar yakni 22,42% atau senilai Rp 913,68 miliar dari total belanja daerah. selain Dinas Pendidikan, Dinas Pekerjaan Umum (PU) juga memperoleh pos anggaran terbesar kedua yakni 15,52% atau senilai Rp 632,78 miliar (Burhan, 2017). Pada tahun 2018 terdapat beberapa program baru yang akan dilaksanakan oleh Pemerintah Kota Makassar. Dalam Rakorsus tercatat beberapa program unggulan yang mengalami sedikit hambatan diantaranya program Kuliner di Nusantara Coffe dan Coto Culinary Corridor, Kaki Limata yang akan dikelola oleh Unit Pelaksana Teknis Daerah (UPTD) (Admin, 2018). Meskipun program tersebut terhambat akan tetapi hal tersebut bukanlah akhir, masih perlu adanya perbaikan dari beberapa faktor yang dapat mempengaruhinya. Pelaksanaan program sangat berkaitan erat dengan anggaran dan kinerja aparatur. Penerapan anggaran berbasis kinerja menjadi suatu sistem untuk melihat bagaimana hasil dari kinerja pelaksana program. Setiap individu bertanggung jawab atas apa yang telah ditugaskannya agar tujuan

organisasi dapat tercapai. Hal ini dijelaskan pula dalam Al-Qur'an surah Al-Muddassir ayat 38, yang berbunyi:

كُلُّ نَفْسٍ سَوْسٌ بِمَا كَسَبَتْ ۗ رَهِينَةٌ ۗ ٣٨

Terjemahnya: “Tiap-tiap diri bertanggung jawab atas apa yang telah diperbuatnya” (QS Al-Muddassir [74]: 38).

Adapun kondisi yang harus disiapkan sebagai faktor pemicu keberhasilan implementasi penggunaan anggaran berbasis kinerja, yaitu (1) Kepemimpinan dan komitmen dari seluruh komponen organisasi, (2) Fokus penyempurnaan administrasi secara terus-menerus, (3) Sumber daya yang cukup untuk usaha penyempurnaan tersebut (uang, waktu, dan orang), (4) Penghargaan (reward) dan sanksi (*punishment*) yang jelas, (5) Keinginan yang kuat untuk berhasil (Pradana, dkk, 2014:71). Sejalan dengan kepala Badan Pendidikan dan Pelatihan Keuangan (BPPK) Kementerian Keuangan yang mengungkapkan ada empat permasalahan dalam implementasi anggaran berbasis kinerja, yaitu menyangkut *governance*, *ownership* pimpinan, SDM dan sistem informasi (Saputro, 2016). Anggaran untuk dapat memiliki kualitas yang baik dibutuhkan proses penyusunan anggaran yang tepat dan sesuai, serta diharapkan pihak-pihak yang terlibat dalam proses penyusunan anggaran dapat secara bijak merumuskan dan menetapkan suatu program dan kegiatan berdasarkan pada aspirasi masyarakat (Octariani, dkk, 2017:28). Berkaitan dengan hal tersebut, Allah swt juga berfirman pada surah Ali-Imran: 159.

فِيمَا رَحْمَةٍ مِّنَ اللَّهِ لِنْتَ لَهُمْ وَلَوْ كُنْتَ فَظًّا غَلِيظَ الْقَلْبِ
لَأَنْفَضُوا مِنْ حَوْلِكَ فَاعْفُ عَنْهُمْ وَاسْتَغْفِرْ لَهُمْ وَشَاوِرْهُمْ فِي
الْأَمْرِ فَإِذَا عَزَمْتَ فَتَوَكَّلْ عَلَى اللَّهِ إِنَّ اللَّهَ يُحِبُّ الْمُتَوَكِّلِينَ



Terjemahnya: “Maka disebabkan rahmat dari Allah-lah kamu Berlaku lemah lembut terhadap mereka. Sekiranya kamu bersikap keras lagi berhati kasar, tentulah mereka menjauhkan diri dari sekelilingmu. karena itu ma'afkanlah mereka, mohonkanlah ampun bagi mereka, dan bermusyawaratlah dengan mereka dalam urusan itu. kemudian apabila kamu telah membulatkan tekad, Maka bertawakkallah kepada Allah. Sesungguhnya Allah menyukai orang-orang yang bertawakkal kepada-Nya” (QS: Ali-Imrān [3]: 159).

Berdasarkan ayat tersebut, yang dimaksud urusan itu berupa urusan peperangan dan hal-hal duniawiyah lainnya, seperti urusan politik, ekonomi, kemasyarakatan dan lain-lainnya. dengan demikian, perlu adanya musyawarah dalam penentuan dan penyusunan anggaran program pemerintah. Pemimpin dituntut harus bersikap adil dalam pemberian *reward* dan *punishment*. Sebagaimana hal tersebut juga dijelaskan dalam firman Allah swt, dalam surah An-Nisa' ayat 58, yang berbunyi:

إِنَّ اللَّهَ يَأْمُرُكُمْ أَنْ تُؤَدُّوا أَلْأَمْنَ إِلَىٰ أَهْلِهَا وَإِذَا حَكَمْتُمْ بَيْنَ النَّاسِ أَنْ تَحْكُمُوا بِالْعَدْلِ إِنَّ اللَّهَ نِعِمَّا يَعِظُكُمْ بِهِ إِنَّ اللَّهَ كَانَ سَمِيعًا بَصِيرًا ٥٨

Terjemahnya: “Sesungguhnya Allah menyuruh kamu menyampaikan amanat kepada yang berhak menerimanya, dan (menyuruh kamu) apabila menetapkan hukum di antara manusia supaya kamu menetapkan dengan adil. Sesungguhnya Allah memberi pengajaran yang sebaik-baiknya kepadamu. Sesungguhnya Allah adalah Maha Mendengar lagi Maha Melihat” (QS. An-Nisa' [4]: 58).

Adapun hasil penelitian Fitri, dkk (2013:168), yang menunjukkan bahwa gaya kepemimpinan berpengaruh negatif dan signifikan terhadap anggaran berbasis kinerja dan komitmen organisasi dan *punishment* tidak berpengaruh terhadap anggaran berbasis kinerja. Sejalan dengan hasil penelitian Pradana (2014:70) mengatakan bahwa variabel *reward* berpengaruh terhadap penerapan anggaran berbasis kinerja, sedangkan variabel ketersediaan sumber daya, komitmen organisasi, gaya kepemimpinan, remunerasi serta *punishment* tidak berpengaruh terhadap penerapan anggaran berbasis kinerja. Putriana (2016:102) mendapatkan dari temuan penelitian bahwa masih kurangnya komitmen dimiliki aparatur terhadap organisasinya dapat dilihat dengan masih cukup rendahnya ke-taatan terhadap peraturan yang berlaku dan tingkat disiplin yang masih kurang. Adapun hasil penelitian Hotdianty (2016:44) yang menunjukkan bahwa gaya ke-pemimpinan, penyempurnaan sistem administrasi, dan sumber daya manusia ber-pengaruh terhadap penyusunan anggaran berbasis kinerja. Sedangkan *reward* dan *punishment* tidak berpengaruh terhadap anggaran berbasis kinerja. Nalarreason, dkk (2014:1) yang menemukan bahwa kompetensi sumber daya berpengaruh sig-nifikan terhadap implementasi anggaran berbasis kinerja karena dalam me-realisasikan tuntutan dari masyarakat akan ketidakpuasannya terhadap pelaksana-an anggaran berbasis kinerja tersebut diperlukan sumber daya manusia yang kompeten. Berdasarkan penjelasan tersebut, adapun yang ingin diteliti yakni faktor-faktor yang mempengaruhi *performance based budgeting* pada Pemerintah Kota Makassar dengan Kualitas Sumber Daya sebagai Pemoderasi.

B. Rumusan Masalah

Pelaksanaan kebijakan, pemerintah tidak pernah terlepas dari dukungan anggaran. Anggaran yang dikeluarkan untuk setiap program akan menjadi tolak ukur berhasil tidaknya kebijakan pemerintah dalam pelaksanaan program. Melalui anggaran berbasis kinerja maka dapat dilihat bagaimana kinerja dari pemerintah, apakah sudah efektif dan efisien atau belum melalui faktor-faktor yang mempengaruhinya. Berdasarkan uraian tersebut, maka rumusan masalah dalam penelitian ini adalah sebagai berikut :

1. Apakah pengaruh gaya kepemimpinan terhadap *performance based budgeting*?
2. Apakah pengaruh komitmen organisasi terhadap *performance based budgeting*?
3. Apakah pengaruh *reward* terhadap *performance based budgeting*?
4. Apakah pengaruh *punishment* terhadap *performance based budgeting*?
5. Apakah pengaruh gaya kepemimpinan terhadap *performance based budgeting* yang dimoderasi oleh kualitas sumber daya?
6. Apakah pengaruh komitmen organisasi terhadap *performance based budgeting* yang dimoderasi oleh kualitas sumber daya?
7. Apakah pengaruh *reward* terhadap *performance based budgeting* yang dimoderasi oleh kualitas sumber daya?
8. Apakah pengaruh *punishment* terhadap *performance based budgeting* yang dimoderasi oleh kualitas sumber daya?

C. Tujuan Penelitian

Berdasarkan latar belakang dan rumusan masalah yang dikemukakan sebelumnya, maka penelitian ini bertujuan sebagai berikut :

1. Untuk mengetahui pengaruh gaya kepemimpinan terhadap *performance based budgeting*.
2. Untuk mengetahui pengaruh komitmen organisasi terhadap *performance based budgeting*.
3. Untuk mengetahui pengaruh *reward* terhadap *performance based budgeting*.
4. Untuk mengetahui pengaruh *punishment* terhadap *performance based budgeting*.
5. Untuk mengetahui pengaruh gaya kepemimpinan terhadap *performance based budgeting* yang dimoderasi oleh kualitas sumber daya.
6. Untuk mengetahui pengaruh komitmen organisasi terhadap *performance based budgeting* yang dimoderasi oleh kualitas sumber daya.
7. Untuk mengetahui pengaruh *reward* terhadap *performance based budgeting* yang dimoderasi oleh kualitas sumber daya.
8. Untuk mengetahui pengaruh *punishment* terhadap *performance based budgeting* yang dimoderasi oleh kualitas sumber daya.

D. Definisi Variabel

1. Variabel Independen (X)

a) Gaya Kepemimpinan (X_1)

Kepemimpinan merupakan suatu kemampuan yang melekat pada diri seorang yang memimpin yang tergantung dari macam-macam faktor baik faktor-faktor intern maupun faktor-faktor ekstern (Lina, 2014:78). Kepemimpinan dapat diartikan suatu proses dimana seseorang dapat memimpin, membimbing, mengarahkan ataupun mempengaruhi pikiran dan tingkah laku orang lain untuk mencapai tujuan tertentu (Fitri, dkk, 2013:162). Variabel gaya kepemimpinan dalam penelitian ini diukur dengan menggunakan skala likert (*likert scale*) yang mengukur sikap dengan menyatakan setuju atau ketidaksetujuannya terhadap subyek, obyek atau kejadian tertentu. Variabel dalam penelitian ini menggunakan 4 item pernyataan. Skala ini menggunakan lima angka penilaian yaitu: (1) sangat setuju, (2) setuju, (3) ragu-ragu atau netral, (4) tidak setuju dan (5) sangat tidak setuju. Adapun indikator gaya kepemimpinan, yaitu partisipatif, direktif, supportif, dan berorientasi pada prestasi (Thoha, 2007:42; dalam Dewi, 2012:7).

b) Komitmen Organisasi (X_2)

Komitmen organisasi menurut Spector, dkk (2000); dalam Putriana (2016:104) adalah menggambarkan sejauh mana individu mengidentifikasi dirinya dan dilibatkan dengan organisasinya dan tidak ingin meninggalkan organisasinya. Menurut Hastuti (2013:176), komitmen organisasi merupakan dorongan dari dalam diri individu untuk berbuat sesuatu agar dapat

menunjang keberhasilan organisasi dan berpengaruh terhadap kinerja. Variabel komitmen organisasi dalam penelitian ini diukur dengan menggunakan skala likert (*likert scale*) yang mengukur sikap dengan menyatakan setuju atau ketidaksetujuannya terhadap subyek, obyek atau kejadian tertentu. Variabel dalam penelitian ini menggunakan 6 item pernyataan. Skala ini menggunakan lima angka penilaian yaitu: (1) sangat setuju, (2) setuju, (3) ragu-ragu atau netral, (4) tidak setuju dan (5) sangat tidak setuju. Adapun indikator komitmen organisasi, yaitu *affective commitment* (keinginan untuk terikat dengan organisasi), *continuance commitment* (bertahan karena kebutuhan rasional), dan *normative commitment* (bertahan karena loyalitas) (Putriana, 2016:104).

c) *Reward* (X_3)

Reward adalah semua bentuk return baik finansial maupun non-finansial yang diterima karyawan karena jasa yang disumbangkan ke perusahaan (Lina, 2014:84). *Reward* merupakan salah satu metode untuk memotivasi seseorang untuk melakukan kebaikan dan meningkatkan prestasinya (Fitri, dkk, 2013:163). Variabel *reward* dalam penelitian ini diukur dengan menggunakan skala likert (*likert scale*) yang mengukur sikap dengan menyatakan setuju atau ketidaksetujuannya terhadap subyek, obyek atau kejadian tertentu. Variabel dalam penelitian ini menggunakan 4 item pernyataan. Skala ini menggunakan lima angka penilaian yaitu: (1) sangat setuju, (2) setuju, (3) ragu-ragu atau netral, (4) tidak setuju dan (5) sangat tidak setuju. Adapun indikator *reward*, yaitu motivasi, peluang, promosi, dan fasilitas (Solikah, dkk, 2016:97).

d) *Punishment* (X_4)

Punishment adalah sebuah cara untuk mengarahkan sebuah tingkah laku agar sesuai dengan tingkah laku yang berlaku secara umum (Fitri, dkk, 2013:164). Variabel *reward* dalam penelitian ini diukur dengan menggunakan skala likert (*likert scale*) yang mengukur sikap dengan menyatakan setuju atau ketidaksetujuannya terhadap subyek, obyek atau kejadian tertentu. Variabel dalam penelitian ini menggunakan 3 item pernyataan. Skala ini menggunakan lima angka penilaian yaitu: (1) sangat setuju, (2) setuju, (3) ragu-ragu atau netral, (4) tidak setuju dan (5) sangat tidak setuju. Adapun indikator *punishment*, yaitu teguran, surat peringatan, dan mutasi jabatan (Solikah, dkk, 2016:97).

2. Variabel Dependen (Y)

Menurut Madjid dan Ashari (2013:21) dalam konteks kebijakan, Anggaran Berbasis Kinerja merupakan ekstrapolasi dari suatu kebijakan-kebijakan dan anggaran ke dalam suatu periode tahun tertentu. Lain halnya dengan Prastowo (2014:526), yang mengatakan anggaran berbasis kinerja merupakan sistem perencanaan, penganggaran dan evaluasi yang menekankan pada keterkaitan antara anggaran dengan hasil yang diinginkan. Didukung Hariyadi (2015:3), dimana anggaran berbasis kinerja merupakan sistem penganggaran yang memberikan fokus pada fungsi dan kegiatan pada suatu unit organisasi, dimana setiap kegiatan yang ada tersebut harus dapat diukur kinerjanya. Sinaga (2016:263), anggaran berbasis kinerja yaitu mengalokasikan sumber daya pada program bukan pada unit organisasi semata dan memakai output measurement sebagai indikator kinerja organisasi.

Variabel *performance based budgeting* dalam penelitian ini diukur dengan menggunakan skala likert (*likert scale*) yang mengukur sikap dengan menyatakan setuju atau ketidaksetujuannya terhadap subyek, obyek atau kejadian tertentu. Variabel dalam penelitian ini menggunakan 11 item pernyataan. Skala ini menggunakan lima angka penilaian yaitu: (1) sangat setuju, (2) setuju, (3) ragu-ragu atau netral, (4) tidak setuju dan (5) sangat tidak setuju. Adapun indikator *performance based budgeting*, yaitu persiapan, ratifikasi, implementasi, serta evaluasi dan pelaporan (Varasvera, 2016:141).

3. Variabel Moderasi (M)

Sumber Daya yaitu dalam implementasi kebijakan harus ditunjang oleh sumber daya, baik sumber daya manusia, materi dan metoda (Afandi dan Warjio, 2015:7). Sumber daya yang cukup, yaitu upaya penyediaan sarana dan prasarana peningkatan kualitas implementasi anggaran berbasis kinerja (Sembiring, 2009; dalam Fitri, dkk, 2013:163). Efektivitas implementasi anggaran berbasis kinerja lebih dijelaskan oleh dukungan sumber daya dan informasi dibanding perkembangan pada orientasi tujuan (Achyani dan Cahya, 2011:69).

Variabel sumber daya dalam penelitian ini diukur dengan menggunakan skala likert (*likert scale*) yang mengukur sikap dengan menyatakan setuju atau ketidaksetujuannya terhadap subyek, obyek atau kejadian tertentu. Variabel dalam penelitian ini menggunakan 4 item pernyataan. Skala ini menggunakan lima angka penilaian yaitu: (1) sangat setuju, (2) setuju, (3) ragu-ragu atau netral, (4) tidak setuju dan (5) sangat tidak setuju. Adapun indikator sumber daya, yaitu staf pelaksana, informasi, pelatihan, dan fasilitas.

E. Penelitian Terdahulu

Tabel 1.1 Penelitian Terdahulu

Nama Peneliti 1	Judul Penelitian 2	Hasil Penelitian 3	Research Gap 4
Bagus Arya Pradana, Bestari Dwi Handayani, dan Henny Murtini (2014)	Determinan Implementasi Anggaran Berbasis Kinerja Badan Layanan Umum (Pada Universitas Negeri Semarang)	Variabel <i>reward</i> berpengaruh terhadap penerapan anggaran berbasis kinerja, sedangkan variabel ketersediaan sumber daya, komitmen organisasi, gaya kepemimpinan, remunerasi serta <i>punishment</i> tidak berpengaruh terhadap penerapan anggaran berbasis kinerja.	Hasil penelitian tersebut tidak sejalan dengan Hotdianty (2016) yang menunjukkan bahwa gaya kepemimpinan, penyempurnaan sistem administrasi, dan sumber daya manusia berpengaruh terhadap penyusunan anggaran berbasis kinerja. Sedangkan <i>reward</i> dan <i>punishment</i> tidak berpengaruh terhadap anggaran berbasis kinerja.
Dewi Lina (2014)	Analisis Pengaruh Kepemimpinan dan Budaya Organisasi Terhadap Kinerja Pegawai Dengan Sistem <i>Reward</i> Sebagai Variabel Moderating.	Hasil penelitian menunjukkan bahwa Kepemimpinan secara parsial berpengaruh signifikan terhadap Kinerja Pegawai Biro Universitas Muhammadiyah Sumatera, sedangkan Sistem <i>Reward</i> tidak mempengaruhi hubungan antara Kepemimpinan dan Budaya Organisasi dengan Kinerja Pegawai Biro UMSU.	Hasil penelitian tersebut tidak sejalan dengan Mujahidin (2013); dalam Saluton dok dan Soegoto (2015), bahwa hasil analisis menunjukkan bahwa gaya kepemimpinan tidak berpengaruh positif terhadap kinerja karyawan pada Dinas Pekerjaan Umum Kabupaten Sintang.

Lanjutan Tabel 1.1

1	2	3	4
Marissa Putriana (2016)	Pengaruh Kompetensi, Komitmen Dan Motivasi Terhadap Kualitas Penyusunan anggaran Berbasis Kinerja (Pada Satuan Kerja Perangkat Daerah (SKPD) Pemerintah Daerah Kabupaten/ Kota di Provinsi Jambi).	Hasil penelitian menunjukkan bahwa kompetensi, komitmen dan motivasi secara simultan berpengaruh signifikan terhadap kualitas penyusunan anggaran berbasis kinerja, dan secara parsial kompetensi, komitmen dan motivasi berpengaruh positif signifikan terhadap Kualitas Penyusunan Anggaran Berbasis Kinerja pada SKPD Pemerintah Daerah Kabupaten/ Kota di Provinsi Jambi.	Hasil penelitian tersebut tidak sejalan dengan Fitri, dkk (2013, yang menunjukkan bahwa gaya kepemimpinan berpengaruh negatif dan signifikan terhadap anggaran berbasis kinerja dan komitmen organisasi dan <i>punishment</i> tidak berpengaruh terhadap anggaran berbasis kinerja.
Fatchan Achyani dan Bayu Tri Cahya (2011)	Analisis Aspek Rasional Dalam Penganggaran Publik Terhadap Efektivitas Pengimplementasian Anggaran Berbasis Kinerja Pada Pemerintah Kota Surakarta.	Dari analisis regresi yang dilakukan dapat disimpulkan bahwa variabel sumber daya dan informasi, terbukti mempengaruhi secara positif efektivitas implementasi anggaran berbasis kinerja pada pemerintah kota Surakarta.	Hasil penelitian tersebut tidak sejalan dengan Sembiring (2009); dalam Fitri, dkk (2013) yang menemukan bahwa secara parsial penyempurnaan, sistem administrasi, penghargaan yang jelas, serta sanksi yang tegas masing-masing berpengaruh signifikan terhadap APBD berbasis kinerja, sedangkan komitmen dari seluruh komponen organisasi serta SD yang cukup tidak signifikan berpengaruh terhadap APBD berbasis kinerja.

F. Pengembangan Hipotesis

1. Pengaruh Gaya Kepemimpinan terhadap *Performance Based Budgeting*

Dalam mengelola suatu organisasi tidak pernah terlepas dari faktor pemimpin dalam organisasi tersebut, serta bagaimana sikap yang akan ditunjukkan bawahan dalam melaksanakan tugasnya untuk mencapai tujuan bersama. Pencapaian tujuan bersama terdapat beberapa kebijakan yang telah dibuat oleh pemerintah dan dalam pelaksanaannya tidak lepas dari anggaran. Anggaran merupakan komponen penting dalam sebuah organisasi (Nuriani, 2014:1). Pengimplementasian kebijakan tersebut dapat dilihat bagaimana gaya kepemimpinan suatu organisasi dalam perencanaan anggaran, sehingga nantinya dapat menjadi suatu tolak ukur dari kinerjanya. Hal tersebut sejalan dengan Lina (2014:94) dalam hasil penelitian menunjukkan bahwa kepemimpinan secara parsial berpengaruh signifikan terhadap Kinerja Pegawai Biro Universitas Muhammadiyah Sumatera.

Adapun hasil penelitian Pradana, dkk (2014:77) menunjukkan bahwa gaya kepemimpinan tidak berpengaruh terhadap penerapan anggaran berbasis kinerja. Sejalan dengan hasil penelitian Tamasoleng (2015:97) yang menunjukkan bahwa meskipun pimpinan dan staf di Kabupaten Kepulauan Siau Tagulandang Biaro memahami makna penganggaran berbasis kinerja, namun mulai dari perencanaan yaitu perumusan rencana strategis, rencana kerja program dan kegiatan, pelaksanaan, pelaporan/pertanggungjawaban sampai dengan evaluasi kinerja, belum sepenuhnya dilaksanakan sesuai dengan ketentuan dan teori anggaran berbasis kinerja. Berdasarkan uraian diatas, maka dapat dirumuskan hipotesis sebagai

berikut:

H₁ : Gaya Kepemimpinan berpengaruh terhadap *performance based budgeting* pada Pemerintah Kota Makassar.

2. Pengaruh Komitmen Organisasi terhadap *Performance Based Budgeting*

Komitmen dari seluruh komponen organisasi pemerintah daerah adalah kesepakatan antara kepala satuan kerja perangkat daerah beserta seluruh komponen organisasi dalam melaksanakan tugas pokok dan fungsi organisasinya untuk mewujudkan visi, misi, tujuan, sasaran, sesuai dengan Renstra SKPD (Sembiring, 2009; dalam Fitri, dkk, 2016:163). Setiap individu yang ada dalam suatu organisasi diharapkan memiliki komitmen organisasi yang kuat untuk pencapaian tujuan. Komitmen organisasi dipandang sebagai salah satu indikator kinerja. Jika tujuan organisasi tercapai melalui komitmen organisasi yang tinggi maka dapat disimpulkan bahwa anggaran berbasis kinerja telah diterapkan.

Adapun beberapa hasil penelitian mengenai komitmen organisasi yakni, hasil penelitian Putriana (2016:100) menunjukkan bahwa secara simultan dan parsial komitmen organisasi berpengaruh positif terhadap kualitas Penyusunan Anggaran Berbasis Kinerja pada SKPD Pemerintah Daerah Kabupaten/Kota di Provinsi Jambi. Hasil penelitian tersebut tidak sejalan dengan Pradana (2014:76) yang menunjukkan bahwa komitmen organisasi tidak berpengaruh terhadap penerapan anggaran berbasis kinerja. Berdasarkan uraian diatas, maka dapat dirumuskan hipotesis sebagai berikut:

H₂ : Komitmen Organisasi berpengaruh terhadap *performance based budgeting* pada Pemerintah Kota Makassar.

3. Pengaruh *Reward* terhadap *Performance Based Budgeting*

Alasan seseorang bekerja dalam suatu organisasi tersebut tidak hanya berupa upah atau gaji pokok, akan tetapi imbalan juga dapat menjadi pemenuhan kebutuhan dengan berbagai bentuk dan jenisnya. *Reward* menarik perhatian karyawan dan memberi informasi atau mengingatkan akan pentingnya sesuatu yang diberi *reward* dibandingkan dengan yang lain, *reward* juga meningkatkan motivasi karyawan terhadap ukuran kinerja (Lina, 2014:84). *Reward* dapat berupa finansial seperti penambahan gaji, bonus, komisi, cuti, bantuan sosial karyawan dan asuransi karyawan, sedangkan yang non-finansial dapat berupa penambahan tugas, tanggung jawab, pengakuan, dan peluang kenaikan pangkat.

Hasil penelitian Pradana (2014:70) menunjukkan bahwa variabel *reward* berpengaruh terhadap penerapan anggaran berbasis kinerja. Namun, pada hasil penelitian Lina (2014:94) bahwa sistem *reward* tidak berpengaruh terhadap kinerja, kemungkinan disebabkan *reward* yang diberikan kepada pegawai biro UMSU bukan berdasarkan beban kerja namun berdasarkan masa kerja, golongan dan jabatan serta tingkat kehadiran pegawai. Berdasarkan uraian di atas, maka dapat dirumuskan hipotesis sebagai berikut:

H₃ : *Reward* berpengaruh terhadap *performance based budgeting* pada Pemerintah Kota Makassar.

4. Pengaruh *Punishment* terhadap *Performance Based Budgeting*

Pelaksanaan suatu kebijakan pemerintah kadang pula tidak terimplementasi dengan baik dikarenakan dalam suatu organisasi terdapat kesalahan. Kesalahan tersebut dapat berupa pelanggaran norma hukum atau perilaku yang tidak diharapkan, bahkan pelanggaran yang dilakukan oleh pihak-pihak bersangkutan.

Hal tersebut dapat diatasi dengan memberikan *punishment*. *Punishment* biasanya berupa sesuatu ganjaran yang dapat memberikan efek jera kepada individu atau organisasi yang diberikan sanksi tersebut (Hotdianty, 2016:35). Adanya *punishment* diharapkan dapat memperbaiki kinerja dari aparat pemerintah yang melanggar ketentuan yang ada.

Adapun hasil penelitian Pradana (2014:70) yang menunjukkan bahwa *punishment* tidak berpengaruh terhadap penerapan anggaran berbasis kinerja. Namun, hasil penelitian Sembiring (2009); dalam Hotdianty (2016:36) menyatakan bahwa *punishment* berpengaruh positif terhadap penyusunan anggaran berbasis kinerja. Berdasarkan uraian diatas, maka dapat dirumuskan hipotesis sebagai berikut:

H₄ : *Punishment* berpengaruh terhadap *performance based budgeting* pada Pemerintah Kota Makassar.

5. Pengaruh Kualitas Sumber Daya dalam Memoderasi Gaya Kepemimpinan Terhadap *Performance Based Budgeting*.

Sumber daya dapat berwujud sumber daya manusia, misalnya kompetensi implementor dan sumber daya finansial (Haerul, dkk, 2016:26). Kualitas dari sumber daya manusia akan sangat mempengaruhi gaya kepemimpinan seseorang. Pelaksanaan kebijakan pemerintah memerlukan pemimpin sebagai pengendali, pembimbing, dan mengarahkan agar nantinya pengimplementasian kebijakan tersebut dapat diterapkan secara efektif.

Gaya kepemimpinan yang dapat memberikan kesempatan luas kepada setiap elemen dalam organisasi untuk mengembangkan kapasitas yang dimilikinya merupakan sebuah modal dasar yang dimiliki organisasi dalam menentukan efektivitas (Fitri, dkk, 2013:164). Apabila gaya kepemimpinan yang diterapkan oleh

seseorang pemimpin itu baik, maka kinerja dari organisasi tersebut akan baik pula. Berdasarkan uraian diatas, maka dapat dirumuskan hipotesis sebagai berikut:

H₅ : Kualitas sumber daya memoderasi pengaruh Gaya Kepemimpinan terhadap *performance based budgeting* pada Pemerintah Kota Makassar.

6. Pengaruh Kualitas Sumber Daya dalam Memoderasi Komitmen Organisasi Terhadap *Performance Based Budgeting*.

Seseorang yang bergabung dalam organisasi pada sebuah instansi dituntut adanya komitmen dalam dirinya. Komitmen organisasi diperlukan sebagai salah satu indikator kinerja karyawan (Nuriani, 2014:5). Karyawan dengan komitmen organisasi yang tinggi diharapkan akan memperlihatkan kinerja yang optimal. Komitmen organisasi dapat pula ditingkatkan melalui kualitas sumber daya agar nantinya pengimplementasian kebijakan dapat efektif. Apabila kemampuan organisasi dalam mengelola sumber daya manusianya dengan baik, maka akan menimbulkan komitmen yang kuat dari sumber daya manusia tersebut terhadap organisasi (Putriana, 2016:106). Berdasarkan uraian diatas, maka dapat dirumuskan hipotesis sebagai berikut:

H₆ : Kualitas sumber daya memoderasi pengaruh komitmen organisasi terhadap *performance based budgeting* pada Pemerintah Kota Makassar.

7. Pengaruh Kualitas Sumber Daya dalam Memoderasi *Reward* dan *Punishment* Terhadap *Performance Based Budgeting*.

Ilmu perilaku telah membagi imbalan menjadi dua kategori besar yaitu imbalan intrinsik dan imbalan ekstrinsik, hal ini penting di lakukan karena tujuan memberikan imbalan pada dasarnya adalah untuk memotivasi anggota organisasi, membuat kerasan pekerja yang sudah ada, dan menarik orang yang berkualitas masuk dalam organisasi (Lina, 2014:84). *Reward* adalah suatu cara yang diguna-

kan oleh seseorang atau organisasi untuk memberikan apresiasi dengan kualitas sumber daya sebagai pendorong untuk mendapatkannya.

Kualitas sumber daya yang mengarah ke positif akan mendapatkan *reward*, sedang yang mengarah ke arah negatif akan mendapatkan *punishment*. Keberhasilan pemerintah ditentukan oleh kompetensi semua sumber daya manusia untuk mematuhi dan memberlakukan *reward* dan *punishment* secara adil (Pradana, dkk, 2014:72). Ketika hal tersebut terjadi maka akan mempengaruhi anggaran berbasis kinerja disuatu pelaksanaan kebijakan pemerintah. *Reward* dan *punishment* menjadi pendorong bagi pegawai atau aparat pelaksana kebijakan dalam menunjang keberhasilan implementasi, serta mempengaruhi anggaran berbasis kinerja pemerintahan. Berdasarkan uraian diatas, maka dapat dirumuskan hipotesis sebagai berikut:

H₇ : Kualitas sumber daya memoderasi pengaruh *reward* terhadap *performance based budgeting* pada Pemerintah Kota Makassar.

H₈ : Kualitas sumber daya memoderasi pengaruh *punishment* terhadap *performance based budgeting* pada Pemerintah Kota Makassar.

G. Manfaat Penelitian

Manfaat teoretis, dalam penelitian ini diharapkan teori kontigensi dapat menjelaskan variabel gaya kepemimpinan serta dapat mempengaruhi *performance based budgeting*. Penelitian ini juga dipadukan dengan teori implementasi kebijakan menurut George C. Edward III, dimana dalam teori tersebut terdapat beberapa faktor yang dapat mempengaruhi implementasi kebijakan pemerintah. faktor tersebut antara lain: komunikasi, sumber daya, disposisi, dan struktur birokrasi. Kedua teori ini diharapkan dapat menjadi pendorong dalam penelitian ter-

hadap variabel. Penelitian ini juga menggunakan *goal setting theory* dimana setiap kebijakan yang dibuat memiliki tujuan yang ingin dicapai. Sehingga dengan menggunakan teori tersebut, peneliti dapat melihat pengaruhnya terhadap keinginan pelaksana kebijakan mengimplementasikan *performance based budgeting*.

Manfaat praktis, dalam penelitian ini diharapkan dapat memberikan suatu acuan bahwa gaya kepemimpinan, komitmen organisasi, *reward*, *punishment* dapat mempengaruhi *performance based budgeting*. Variabel kualitas sumber daya menjadi hal yang paling penting baik dalam menjalankan kebijakan pemerintah dan salah satu faktor yang dapat mempengaruhi *performance based budgeting*. Kualitas sumber daya dapat berupa kualitas sumber daya manusia, sarana dan prasarana, serta dapat berupa finansial yang nantinya akan menunjang pelaksanaan kebijakan pemerintah. Berhasil tidaknya kebijakan tersebut dapat mempengaruhi *performance based budgeting* sebagai suatu sistem dalam mengimplementasikan kebijakan.

BAB II

TINJAUAN TEORETIS

A. Teori Kontigensi

Teori atau model kontigensi menurut Fiedler (1967) sering disebut teori situasional karena teori ini mengemukakan kepemimpinan yang tergantung pada situasi. Teori kontigensi berlandaskan pada suatu pemikiran bahwa pengelolaan organisasi dapat berjalan dengan baik dan lancar apabila pemimpin organisasi mampu memperhatikan dan memecahkan situasi tertentu yang sedang dihadapi dan setiap situasi harus dianalisis sendiri (Kristiawati, 2015:173). Situasi dapat sangat bervariasi, sehingga melalui teori kontigensi memberikan penekanan pada perlunya memfokuskan pada perubahan dengan asumsi tidak ada satu aturan atau hukum yang memberi solusi terbaik untuk setiap waktu, tempat, semua orang atau semua situasi.

Adapun variabel-variabel kontigensi yang sering digunakan dalam penelitian kontigensi adalah: lingkungan eksternal, proses standar-otomatis, ketidakpastian tugas, saling ketergantungan, teknologi modern, struktur organisasi, ukuran organisasi, strategi organisasi, dan budaya (Sholihah, dkk, 2015:45). Penelitian ini menggunakan variabel gaya kepemimpinan yang dapat didukung oleh teori kontigensi. Teori kontigensi dapat menjelaskan mengenai bagaimana pengaruh gaya kepemimpinan terhadap anggaran berbasis kinerja. Penelitian berbasis kontigensi difokuskan pula pada sistem pengendalian manajemen seperti partisipasi anggaran dan kesenjangan anggaran (Sholihah, dkk, 2015:45).

B. Teori Implementasi Kebijakan

Teori implementasi kebijakan yang digunakan dalam penelitian ini dikemukakan oleh George C. Edward III. Pengertian implementasi kebijakan menurut Edward III adalah tahap pelaksanaan kebijakan antara penyusunan kebijakan seperti penyusunan undang-undang oleh lembaga legislatif, penyusunan peraturan pemerintah oleh lembaga eksekutif dan konsekuensi yang ditimbulkan dari kebijakan tersebut yang dapat mempengaruhi para pelaksana implementasi (Sholihah, dkk, 2015:46). Berhasil tidaknya suatu kebijakan dipengaruhi oleh beberapa faktor.

Menurut George C. Edwards III (1978:295-305); dalam Madjid dan Ashari (2013:25) yang menyatakan pada dasarnya ada empat faktor atau variabel krusial yang menentukan berhasil tidaknya implementasi kebijakan publik, yaitu: komunikasi, sumber daya, karakteristik/disposisi pihak pelaksana, dan struktur birokrasi. Keempat faktor tersebut saling berkaitan satu sama lain dalam implementasi kebijakan pemerintah. Teori implemetasi kebijakan menurut Edwards III digunakan dalam penelitian ini karena diharapkan dapat berpengaruh pada variabel-variabel yang digunakan. Faktor penentu berhasil tidaknya implementasi kebijakan dalam teori sangat erat kaitannya dengan gaya kepemimpinan dan kualitas sumber daya yang dimiliki pemerintah.

C. Goal Setting Theory

Teori penetapan tujuan atau *goal setting theory* awalnya dikemukakan oleh Edwin A. Locke (1968), yang menunjukkan adanya keterkaitan antara tujuan dan

kinerja seseorang terhadap tugas (Haslinda dan Jamaluddin, 2016:4). Jika individu diberikan berpartisipasi yang adil dalam penyusunan anggaran dan pengambilan keputusan untuk mencapai sasaran-sasaran (*goals*) yang spesifik akan dapat memotivasi dan meningkatkan komitmen mereka untuk mencapai kinerja yang lebih baik (Damayanti, 2007:82). Sehingga pada saat proses pembuatan kebijakan, perencanaan anggaran sampai dengan pelaksanaannya seharusnya bermusyawarah adalah hal yang paling terpenting karena sangat berpengaruh terhadap hasil dalam pencapaian tujuan bersama.

Pada anggaran berbasis kinerja terdapat hubungan antara anggaran yang digunakan dengan kinerja dalam pelaksanaan kebijakan pemerintah. Jika seorang individu komitmen dengan sasaran tertentu, maka hal tersebut akan mempengaruhi tindakannya dan mempengaruhi konsekuensi kinerjanya (Hidayati, 2002:88). Sehingga dengan menggunakan *goal setting theory* diharapkan dalam kinerja yang dihasilkan dapat tercapai tujuan organisasi

D. Gaya Kepemimpinan

Peran pemimpin dalam suatu organisasi sangatlah penting karena pemimpin yang tegas dan efektif dalam mengarahkan bawahannya berusaha untuk menjalankan tugasnya demi pencapaian tujuan bersama. Pemimpin yang sukses selalu mengantisipasi perubahan dengan sekuat tenaga memanfaatkan semua kesempatan, memotivasi pengikut mereka untuk mencapai tingkat produktivitas yang tinggi, mengoreksi kinerja yang buruk dan mendorong organisasi ke sasaran-sasarannya (Bowo, 2008; dalam Hastuti, 2013:176). Gaya kepemimpinan dalam

sebuah organisasi dapat menjadi pedoman untuk meningkatkan kinerja bawahannya dalam pelaksanaan tugas maupun kebijakan pemerintah.

Maimunah (2017:72) mengatakan bahwa dalam islam telah digariskan bahwa setiap manusia adalah pemimpin (minimal untuk dirinya sendiri) dan untuk kepemimpinan tersebut ia dituntut bertanggung jawab. Hal ini dijelaskan dalam hadist Sahih Al-Bukhori: 4789, sebagai berikut:

عَنْ عَبْدِ اللَّهِ ، قَالَ النَّبِيُّ صَلَّى اللَّهُ عَلَيْهِ وَسَلَّمَ
 كُلُّكُمْ رَاعٍ وَكُلُّكُمْ مَسْئُولٌ ، فَإِلِمَامٌ رَاعٍ وَهُوَ مَسْئُولٌ ، وَالرَّجُلُ رَاعٍ عَلَى أَهْلِهِ وَهُوَ
 مَسْئُولٌ ، وَالْمَرْأَةُ رَاعِيَةٌ عَلَى بَيْتِ زَوْجِهَا وَهِيَ مَسْئُولَةٌ ، وَالْعَبْدُ رَاعٍ عَلَى مَالِ سَيِّدِهِ
 وَهُوَ مَسْئُولٌ . أَلَا فَكُلُّكُمْ رَاعٍ وَكُلُّكُمْ مَسْئُولٌ

Terjemahnya: “Dari Abdullah, ia berkata: Nabi saw. bersabda: Setiap kalian adalah pemimpin, dan setiap kalian akan dimintai pertanggung jawabannya. Maka seorang imam adalah pemimpin dan akan dimintai pertanggung jawabannya. Seorang laki-laki adalah pemimpin atas keluarganya dan ia akan dimintai pertanggung jawabannya. Seorang wanita adalah pemimpin atas rumah suaminya, dan ia pun akan dimintai pertanggung jawabannya. Dan seorang budak juga pemimpin atas harta tuannya dan ia juga akan dimintai pertanggung jawabannya. Sungguh setiap kalian adalah pemimpin dan setiap kalian akan dimintai pertanggungjawabannya” Sahih Al-Bukhori: 4789.

Gaya kepemimpinan yang tegas, mengarahkan, serta memberikan motivasi yang mendorong kepada bawahannya akan menjadikan anggaran yang telah disediakan terealisasi secara ekonomis, efektif, dan efisien. Kesuksesan suatu organisasi atau setiap kelompok dalam suatu organisasi sangat tergantung pada kualitas gaya kepemimpinan (Hotdianty, 2016:32). Pemimpin juga harus bersikap adil terhadap bawahannya. Hal ini dijelaskan dalam firman Allah swt dalam Surah Shad ayat 26:

يَا دَاوُدُ إِنَّا جَعَلْنَاكَ خَلِيفَةً فِي الْأَرْضِ فَاحْكُمْ بَيْنَ النَّاسِ بِالْحَقِّ
 وَلَا تَتَّبِعِ الْهَوَىٰ فَيُضِلَّكَ عَن سَبِيلِ اللَّهِ إِنَّ الَّذِينَ يَضِلُّونَ عَن سَبِيلِ اللَّهِ لَهُمْ
 عَذَابٌ شَدِيدٌ بِمَا نَسُوا يَوْمَ الْأَحْسَابِ ٢٦

Terjemahnya: “Hai Daud, sesungguhnya Kami menjadikan kamu khalifah (penguasa) di muka bumi, maka berilah keputusan (perkara) di antara manusia dengan adil dan janganlah kamu mengikuti hawa nafsu, karena ia akan menyesatkan kamu dari jalan Allah. Sesungguhnya orang-orang yang sesat dari jalan Allah akan mendapat azab yang berat, karena mereka melupakan hari perhitungan” (QS Shad [38]: 26).

Kepemimpinan merupakan faktor penting dalam menunjang keberhasilan organisasi menerapkan anggaran berbasis kinerja (Hastuti, 2013:176). Sehingga gaya kepemimpinan harus mampu melihat situasi-situasi yang terjadi dan mencari solusi yang tepat untuk menangani hal yang sedang atau akan terjadi.

E. *Komitmen Organisasi*

Komitmen terhadap organisasi artinya lebih dari sekedar keanggotaan formal, karena meliputi sikap menyukai organisasi dan ketersediaan untuk mengusahakan tingkat upaya yang tinggi bagi kepentingan organisasi demi pencapaian tujuan bersama. Komitmen organisasi yang tinggi mendorong individu berusaha keras mencapai tujuan organisasi dan berpengaruh terhadap kinerja (Hastuti, 2013:176). Sejalan dengan Nuriani, dkk (2014:5) yang mengatakan bahwa suatu bentuk komitmen kerja yang muncul bukan hanya bersifat loyalitas yang pasif, tetapi juga melibatkan hubungan yang aktif dengan organisasi kerja yang memiliki tujuan memberikan segala usaha demi keberhasilan organisasi kerja yang bersangkutan.

Memberikan pekerjaan individu yang nilainya tidak selaras dengan nilai dalam organisasi yang ada, maka akan cenderung menghasilkan karyawan yang kurang memiliki motivasi dan komitmen, serta yang tidak terpuaskan oleh pekerjaan mereka dan oleh organisasi tersebut (Hastuti, 2013:176). Sehingga dalam organisasi perlu dihindari perilaku seperti ini, sehingga komitmen yang sudah dimiliki setiap individu tidak tergoyahkan oleh kejadian tersebut.

F. *Reward*

Pradana, dkk (2014:73) mengatakan maksud dan tujuan dari penghargaan adalah agar karyawan menjadi lebih giat usahanya untuk memperbaiki atau mempertinggi prestasi yang telah dicapainya. Implementasi anggaran berbasis kinerja perlu dilihat konsistensi antara perencanaan dan penganggaran karena pemberian *reward* sangat berpengaruh terhadap kinerja yang dihasilkan dari individu yang bekerja atau melaksanakan kebijakan tersebut. Dengan pemberian *reward* yang telah ditetapkan organisasi, bagaimana dukungan seseorang dalam menghadapi pekerjaan akan melihat bagaimana dampak pemberian *reward* kepada seseorang sesuai dengan yang ditetapkan organisasi, memperkuat atau memperlemah hubungannya dengan kinerja (Lina, 2014:85).

Pemberian *reward* dalam suatu organisasi sangatlah penting dan merupakan bukti bahwa suatu organisasi mempertahankan sumber daya manusia yang kompeten dalam melaksanakan tugasnya untuk mencapai tujuan organisasi. *Reward* dapat diartikan adalah sebuah bentuk apresiasi kepada suatu prestasi tertentu yang diberikan sebagai penghargaan, baik oleh dan dari perorangan ataupun suatu lembaga yang biasanya dalam bentuk material ataupun ucapan (Hotdianty,

2016:35). Dalam organisasi, suatu penghargaan dalam bentuk material atau non material yang diberikan oleh pihak pimpinan organisasi kepada pegawai bertujuan agar memotivasi mereka bekerja lebih keras dan berprestasi dalam mencapai tujuan-tujuan organisasi (Fitri, dkk, 2013:163). Sehingga pemberian *reward* sangatlah bermanfaat, baik dari pegawai yang menerima *reward* maupun organisasi.

G. Punishment

Dalam menjalankan organisasi diperlukan sebuah aturan dan hukum yang berfungsi sebagai alat pengendali agar kinerja pada organisasi tersebut dapat berjalan dengan baik (Fitri, dkk, 2013:164). Namun, sebelum menjatuhkan hukuman kepada aparatur yang bermasalah, sebaiknya pihak yang berwenang memeriksa secara lebih detail apakah yang bersangkutan benar telah melanggar ketentuan hukum dalam organisasi atau melakukan hal yang tidak seharusnya dilakukan. Sanksi yang dapat dikenakan berupa penurunan jabatan, mutasi (pemindahan), penundaan gaji, atau bahkan pemberhentian.

Program sanksi yang efektif akan berpengaruh kuat terhadap pelaksanaan pekerjaan yang telah tersusun dalam suatu jaringan kerja (*network*) (Pradana, ddk, 2014:74). *Punishment* dan *reward* pada dasarnya dua hal yang memang berbeda, namun tujuan dari keduanya sama yaitu sebagai pendorong bagi aparatur pelaksana kebijakan agar lebih meningkatkan kinerjanya. *Punishment* juga merupakan sebuah cara untuk mengarahkan sebuah tingkah laku agar sesuai dengan tingkah laku yang berlaku secara umum (Hotdianty, 2016:35). Kinerja yang di-

lakukan sangatlah berpengaruh terhadap implementasi *performance based budgeting*.

H. Anggaran Berbasis Kinerja

Konsep *performance based budgeting* (penganggaran berbasis kinerja) dalam sejarahnya diperkenalkan pertama kali di AS pada tahun 1949 oleh Komisi Hoover dimana reformasi anggaran telah berusaha merubah penekanan anggaran dari pengendalian belanja line item kepada alokasi sumber daya berdasarkan tujuan program dan hasil terukur (Achyani dan Cahya, 2011:69). Keluaran dan hasil tersebut dituangkan dalam target kinerja pada setiap unit kerja. Sedangkan bagaimana tujuan itu dicapai, dituangkan dalam program diikuti dengan pembiayaan pada setiap tingkat pencapaian tujuan. Program pada anggaran berbasis kinerja didefinisikan sebagai instrumen kebijakan yang berisi satu atau lebih kegiatan yang akan dilaksanakan oleh instansi pemerintah atau lembaga untuk mencapai sasaran dan tujuan serta memperoleh alokasi anggaran atau kegiatan masyarakat yang dikoordinasikan oleh instansi pemerintah (Verasvera, 2016:140).

Tahapan anggaran yang dikenal dengan siklus anggaran menurut Mardiasmo (2009:70); dalam Tamasoleng (2015:100) terdiri dari empat tahap yang meliputi:

- a) Tahap Persiapan Anggaran (*preparation*). Pada tahap ini dilakukan taksiran pengeluaran atas dasar pendapatan yang tersedia.
- b) Tahap Ratifikasi Anggaran (*approval/ratification*). Tahap ini melibatkan proses politik. Pada tahap ini pimpinan eksekutif harus memiliki managerial *skill* serta *political skill* juga *salesmanship* dan mempunyai kemampuan untuk

menjawab dan membeberkan argumen yang rasional atas segala bantahan dari pihak legislatif.

- c) Tahap Pelaksanaan Anggaran (*implementation*). Tahap ini memiliki sistem informasi dan sistem pengendalian manajemen. Manajer Keuangan dalam hal ini Kepala Bagian Keuangan bertanggung jawab untuk menciptakan sistem akuntansi dalam hal pelaksanaan anggaran yang me-madai dan handal.
- d) Tahap Pelaporan dan Evaluasi Anggaran (*reporting & evaluation*). Tahap ini terkait dengan aspek akuntabilitas. Bila tahap pelaksanaan telah didukung dengan sistem yang pengendalian manajemen yang baik, maka diharapkan pada tahap ini akan banyak menemui masalah.

Terdapat elemen-elemen utama yang harus ditetapkan terlebih dahulu dalam rangka penerapan anggaran berbasis kinerja yaitu: 1) Visi dan Misi, 2) Tujuan, 3) Sasaran, 4) Program, dan 5) Kegiatan (Farwitawati, dkk, 2016:212). Menurut Muljarjadi (2006:77); dalam Verasvera (2016:141), beberapa manfaat yang bisa dirasakan dengan adanya pengukuran kinerja, diantaranya adalah: (a) Akuntabilitas organisasi publik kepada DPRD dan publik lebih mudah dilihat; (b) Lebih memotivasi peningkatan pelayanan kepada publik; (c) Peningkatan kepercayaan publik kepada pemerintah; dan (d) Anggaran kinerja menekankan pada sasaran kinerja dan pencapaian bukan pada pembelian yang dilakukan oleh organisasi. Pentingnya efektivitas pengelolaan anggaran mulai dari penyusunan anggaran, pelaksanaan anggaran sampai dengan pelaporan/pertanggungjawaban anggaran karena dampaknya nanti terhadap akuntabilitas pemerintah, dimana sehubungan dengan fungsi pemerintah dalam memberikan pelayanan kepada publik (Tamasoleng, 2015:98). Jika semua hal telah tersusun secara sistematis dan di-

laksanakan sesuai dengan prosedur yang ada, maka efektivitas pengelolaan anggaran dapat terjadi dan kecil kemungkinan terjadinya kegagalan.

I. *Kualitas Sumber Daya*

Semua sumber daya di dalam organisasi baik itu sumber daya fisik, seperti fasilitas yang berwujud sarana dan prasarana maupun sumber daya manusia diukur berdasarkan standar keuangan yang telah ditetapkan, sehingga menghasilkan rencana anggaran yang tepat (Sholihah, dkk, 2015:48). Jika sumber daya yang dimiliki organisasi memadai dan berkualitas maka implementasi kebijakan tersebut akan efektif. Implementasi suatu kebijakan cenderung menjadi tidak efektif, meskipun perintah-perintah implementasi diteruskan (ditransmisikan) secara cermat, jelas dan konsisten, apabila memiliki kekurangan sumber-sumber yang diperlukan oleh pelaksana untuk menjalankan kebijakan (Subekti, dkk, 2017:64).

Menurut Sholihah, dkk (2015:48), kualitas sumber daya manusia menyangkut dua aspek, yaitu kualitas fisik dan kualitas nonfisik, yang meliputi kemampuan bekerja, berpikir, dan keterampilan-keterampilan lain. Surah Ar-Rahman ayat 33, yang berunyi:

يَمْعَشَرَ الْجِنَّ وَالْإِنْسِ إِنْ أَسْتَطَعْتُمْ أَنْ تَنْفُذُوا مِنْ أَقْطَارِ السَّمَوَاتِ وَالْأَرْضِ
فَأَنْفُذُوا لَا تَنْفُذُونَ إِلَّا بِسُلْطَنِ ۝۳۳

Terjemahnya: “Hai jama’ah jin dan manusia, jika kamu sanggup menembus (melintasi) penjuru langit dan bumi, maka lintasilah, kamu tidak dapat menembusnya kecuali dengan kekuatan” (QS. Ar-Rahman [55]: 33).

Kandungan surah Ar-Rahman ayat 33 menjelaskan pentingnya ilmu pengetahuan bagi kehidupan umat manusia. Manusia diberi potensi oleh Allah swt berupa akal. Akal ini harus terus diasah, diberdayakan dengan cara belajar dan berkarya. Dengan belajar, manusia bisa mendapatkan ilmu dan wawasan yang baru. Dengan ilmu, manusia dapat berkarya untuk kehidupan yang lebih baik, sehingga kualitasnya semakin meningkat. Ketika sumber daya manusia yang digunakan dalam pengimplementasian kebijakan memiliki kualitas fisik dan kualitas nonfisik, maka kemungkinan besar pelaksanaan kebijakan tersebut dapat efektif dan terealisasi. Hal inilah Islam sangat peduli dengan profesionalisme karena itu pula, ketika Nabi Muhammad memberikan tugas kepada sahabat-sahabatnya, beliau sangat memerhatikan latar belakang dan kemampuan sahabat tersebut. Hadis riwayat Imam Thabrani menjelaskan bahwa:

ان الله يحب اذا عمل احدكم العمل ان يتقنه

Terjemahnya: “Sesungguhnya Allah sangat mencintai orang yang jika melakukan sesuatu pekerjaan dilakukan secara Itqan/profesional (tepat, terarah, jelas, dan tuntas)” (HR. Imam At-Thabarani: 159)

Dalam merealisasikan tuntutan dari masyarakat sudah tentu diperlukannya sumber daya manusia yang kompeten (Nalarreason, dkk, 2014:3). Adapun komponen sumber daya meliputi staf, keahlian dari para pelaksana, informasi yang relevan, serta cukup untuk menerapkan kebijakan dan pemenuhan sumber-sumber terkait dalam pelaksanaan kebijakan, adanya wewenang yang menjamin bahwa kebijakan dapat diarahkan sebagaimana mestinya serta adanya fasilitas-fasilitas pendukung yang dapat dipakai dalam melaksanakan program yang ditetapkan seperti dana dan sarana prasarana. Kualitas SDM tidak akan sempurna

tanpa ketangguhan mental-spiritual keagamaan. Sumber daya manusia yang mempunyai dan memegang nilai-nilai agama akan lebih tangguh secara rohaniyah. Sumber daya manusia yang memegang nilai-nilai keagamaan biasanya disebut Sumber Daya Insani. Sumber daya manusia yang tidak disertai dengan kesetiaan kepada nilai-nilai keagamaan, hanya akan membawa manusia ke arah pengejaran kenikmatan duniawi atau hedonisme belaka (Haluty, 2014:71). Jika semangat hedonisme sudah menguasai manusia, maka kemungkinan akan terjadi eksploitasi alam sebesar-besarnya tanpa rasa tanggung jawab dan bahkan penindasan manusia terhadap manusia lain. Dengan demikian, pengembangan SDM berdasarkan konsep Islam atau SDI sangatlah bijak diterapkan untuk meningkatkan kualitas sumber daya manusia.

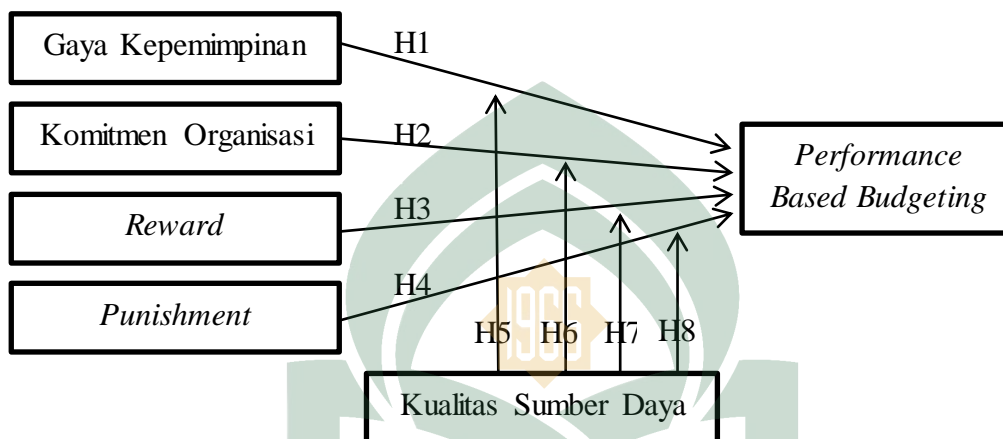
J. Rerangka Pikir

Setiap kebijakan yang dibuat oleh pemerintah membutuhkan dorongan dari beberapa faktor agar nantinya kebijakan tersebut dapat terimplementasikan dengan baik. Setiap kebijakan yang dibuat pemerintah selalu berkaitan dengan anggaran. Anggaran berbasis kinerja merupakan sistem penganggaran yang memberikan fokus pada fungsi dan kegiatan pada suatu unit organisasi, dimana setiap kegiatan yang ada tersebut harus dapat diukur kinerjanya (Hariyadi, 2015:3). Hal tersebut juga menjadi tolak ukur berhasil tidaknya kebijakan pemerintah. Terdapat empat faktor pemicu keberhasilan implementasi anggaran berbasis kinerja diantaranya gaya kepemimpinan, komitmen organisasi, *reward*, dan *punishment*. Keempat faktor tersebut harus didukung dengan kualitas sumber daya. sehingga pada penelitian ini, kualitas sumber daya dijadikan sebagai pemoderasi untuk me-

lihat pengaruhnya terhadap keempat variabel dalam pengimplementasian anggaran berbasis kinerja.

Berdasarkan uraian tersebut, maka model kerangka pikir dalam penelitian ini dapat dilihat pada Gambar 2.1:

Gambar 2.1 Rerangka Pikir



BAB III

METODE PENELITIAN

A. *Jenis Penelitian*

Jenis penelitian yang digunakan pada penelitian ini adalah penelitian kuantitatif yang menggunakan angka-angka dan dengan perhitungan statistik skala likert. Penelitian kuantitatif dapat diartikan sebagai metode penelitian yang digunakan untuk meneliti populasi atau sampel tertentu. Adapun pendekatan penelitian yang digunakan dalam penelitian ini adalah penelitian deskriptif. Penelitian deskriptif merupakan penelitian terhadap masalah-masalah berupa fakta-fakta saat ini dari suatu populasi. Tujuan penelitian deskriptif ini adalah untuk menguji hipotesis atau menjawab pertanyaan yang berkaitan dengan status dari subjek yang diteliti (Kuncoro, 2013:12). Tipe penelitian ini umumnya berkaitan dengan penilaian sikap atau pendapat terhadap individu, kelompok atau organisasional, kejadian atau prosedur.

B. *Lokasi dan Waktu Penelitian*

Penelitian ini dilakukan pada Badan Pengelola Keuangan dan Aset Pemerintah Kota Makassar di Jl. Jend. Ahmad Yani No. 2 Makassar, Dinas Lingkungan Hidup dan Dinas Pekerjaan Umum Kota Makassar di Jalan Jenderal Urip Sumoharjo No. 8 Makassar. Alasan lokasi penelitian di tempatkan pada Pemerintah Kota Makassar karena peneliti ingin melihat berhasil tidaknya pelaksanaan program yang ditetapkan oleh Pemerintah Kota makassar melalui *per-*

formance based budgeting. Selain itu, alasan yang memperkuat dipilihnya Pemerintah Kota Makassar yaitu karena kebijakan atau program tersebut dibuat oleh Pak Walikota Makassar dan dilaksanakan dengan bantuan dari aparatur Pemerintah Kota Makassar terkhusus program kebersihan. Waktu Penelitian diperkirakan membutuhkan waktu sekitar 2–3 bulan.

C. Populasi dan Sampel

Populasi adalah kelompok elemen yang lengkap, yang biasanya berupa orang, obyek, transaksi, atau kejadian dimana kita tertarik untuk mempelajarinya atau menjadi obyek penelitian (Kuncoro, 2013:118). Populasi dalam penelitian ini adalah seluruh pegawai Pemerintah Kota Makassar. Sampel merupakan bagian dari populasi yang menjadi wakil dari populasi tersebut. Teknik pengambilan sampel yang digunakan dalam penelitian ini metode *purposive sampling* yaitu teknik dimana dalam pengambilan sampel dilakukan dengan menetapkan kriteria-kriteria tertentu (Darmawati, 2015:89). Adapun kriteria pegawai yang di jadikan sampel yaitu pegawai tetap yang bekerja pada Pemerintah Kota Makassar, Pegawai yang mengetahui mengenai anggaran, dan Pegawai yang melaksanakan program tersebut.

D. Jenis dan Sumber Data

Jenis data yang digunakan dalam penelitian ini adalah jenis data subyek. Data subyek adalah jenis data penelitian yang berupa opini, sikap, dan karakteristik dari seseorang atau sekelompok orang yang menjadi subyek penelitian (responden). Sumber data yang digunakan dalam penelitian ini adalah data primer,

yaitu data yang langsung dari sumber data penelitian yang diperoleh secara langsung dari sumber aslinya dan tidak melalui media perantara. Data primer dalam penelitian ini adalah tanggapan yang akan dijawab langsung oleh subjek penelitian melalui kuesioner. Selain data kuesioner, data yang dibutuhkan berupa gambaran umum organisasi dan struktur organisasi. Data Sekunder adalah data yang telah diolah dan diperoleh dari instansi setempat atau dari pihak-pihak yang terkait.

E. Metode Pengumpulan Data

Metode pengumpulan data pada penelitian ini ada dua cara yaitu studi kepustakaan dan studi lapangan. Studi kepustakaan yaitu pengumpulan data dengan mengambil data terkait penelitian melalui internet, jurnal-jurnal publikasi, serta buku-buku penunjang lainnya yang berkaitan dengan judul penelitian yang di bahas. Sementara studi lapangan yaitu pengumpulan data dengan menggunakan kuesioner. Kuesioner adalah sejumlah pertanyaan tertulis yang telah dirumuskan sebelumnya yang akan dijawab, biasanya dalam alternative yang diidentifikasi dengan jelas (Sekaran, 2006: 236). Untuk memperoleh data yang lebih akurat, kuesioner dibagikan secara langsung kepada responden, yaitu dengan mendatangi tempat responden (pegawai) di Kantor Pemerintah Kota Makassar, kemudian mengumpulkan kuesioner dan di analisis menggunakan SPSS 21 *for windows*. Setelah menganalisis data, hasil yang didapatkan kemudian di justifikasi melalui wawancara mendalam dengan tujuan untuk mendapatkan hasil yang lebih akurat.

Adapun kuesioner untuk mengukur variabel Gaya Kepemimpinan (X_1), Komitmen Organisasi (X_2), *Reward* (X_3), *Punishment* (X_4), Kualitas Sumber

Daya (M), dan *Performance Based Budgeting* (Y). Untuk mengukur pendapat responden digunakan pengukuran skala likert. Dimana responden menyatakan tingkat setuju atau tidak setuju mengenai berbagai pernyataan mengenai perilaku, objek, orang atau kejadian (Kuncoro, 2013: 185). Dalam penelitian ini menggunakan skala ordinal yaitu dengan pengukuran skala likert lima angka, yang dimulai angka 5 untuk pendapat sangat setuju (SS) dan angka 1 untuk sangat tidak setuju (STS). Perinciannya adalah sebagai berikut: Angka 1 = Sangat Tidak Setuju (STS), Angka 2 = Tidak Setuju (TS), Angka 3 = Ragu-Ragu (N), Angka 4 = Setuju (S), Angka 5 = Sangat Setuju (SS).

F. Teknik Analisis Data

Analisis data yang digunakan untuk menyederhanakan data agar lebih mudah diinterpretasikan, diolah dengan menggunakan rumus atau aturan-aturan yang ada sesuai pendekatan penelitian. Tujuan analisis data adalah mendapatkan informasi yang relevan yang terkandung di dalam data tersebut dan menggunakan hasilnya untuk memecahkan suatu masalah. Analisis data adalah suatu kegiatan yang dilakukan untuk memproses dan menganalisis data yang telah terkumpul. Dalam penelitian ini, peneliti menggunakan analisis kuantitatif. Analisis kuantitatif merupakan suatu bentuk analisis yang diperuntukkan bagi data yang besar yang dikelompokkan ke dalam kategori-kategori yang berwujud angka-angka. Metode analisis data menggunakan statistik deskriptif, uji kualitas data, uji asumsi klasik dan uji hipotesis dengan bantuan komputer melalui program IBM SPSS 21 *for windows*.

1. Analisis Data Deskriptif

Analisis statistik deskriptif digunakan untuk memberikan gambaran mengenai variabel yang diteliti. Uji statistik deskriptif mencakup nilai rata-rata (mean), nilai minimum, nilai maksimum, dan nilai standar deviasi dari data penelitian. Statistik deskriptif ini digunakan untuk memberikan gambaran mengenai demografi responden penelitian. Data demografi tersebut antara lain: jabatan pelaksana, latar belakang pendidikan, jenjang pendidikan, dan jenis data demografi lainnya.

2. Uji Kualitas Data

a. Uji Validitas Data

Uji validitas dimaksudkan untuk mengukur kualitas kuesioner yang digunakan sebagai instrumen penelitian sehingga dapat dikatakan instrumen tersebut valid. Suatu kuesioner dikatakan valid jika pernyataan pada kuesioner mampu mengungkapkan sesuatu yang akan diukur oleh kuesioner tersebut. Kriteria yang digunakan valid atau tidak valid adalah jika korelasi antara skor masing-masing butir pertanyaan dengan total skor mempunyai tingkat signifikansi dibawah $< 0,05$ maka butir pertanyaan tersebut dapat dikatakan valid, dan jika korelasi skor masing-masing butir pertanyaan dengan total skor mempunyai tingkat signifikansi diatas $> 0,05$ maka butir pertanyaan tersebut tidak valid.

b. Uji Reliabilitas

Uji reliabilitas adalah alat untuk mengukur suatu kuesioner yang merupakan indikator dari variabel atau konstruk. Suatu kuesioner reliabel atau handal jika jawaban terhadap pernyataan adalah konsisten atau stabil dari waktu ke waktu. Pengujian reliabilitas yang digunakan adalah *one shot* atau pengukuran sekali

saja. Disini pengukurannya hanya sekali dan kemudian hasilnya di-bandingkan dengan pertanyaan lain atau mengukur korelasi antara jawaban pertanyaan. SPSS memberikan fasilitas untuk mengukur reliabilitas dengan uji statistik. *Cronbach Alpha*. Suatu konstruk atau variabel dikatakan reliabel jika memberikan *Cronbach Alpha* > 0.60 atau lebih besar daripada 0.60.

3. Uji Asumsi Klasik

Setelah mendapatkan model regresi, maka interpretasi terhadap hasil yang diperoleh tidak bisa langsung dilakukan. Hal ini disebabkan karena model regresi harus diuji terlebih dahulu apakah sudah memenuhi asumsi klasik. Uji asumsi klasik mencakup hal sebagai berikut:

a. Uji Normalitas

Pengujian ini bertujuan untuk menguji apakah dalam model regresi, variabel pengganggu atau residual memiliki distribusi secara normal. Uji normalitas mengasumsikan bahwa nilai residual mengikuti distribusi normal, kalau asumsi ini dilanggar maka uji statistik menjadi tidak valid. Salah satu cara untuk mendeteksi apakah residual berdistribusi normal atau tidak yaitu dengan analisis grafik.

Analisis grafik dapat dilakukan dengan:

1. Melihat grafik histogram yang membandingkan antara data observasi dengan distribusi yang mendekati distribusi normal, dan
2. *Normal probability plot* yang membandingkan distribusi kumulatif dari distribusi normal. Distribusi normal akan membentuk garis lurus diagonal, dan plotting data residual akan dibandingkan dengan garis diagonal. Jika distribusi

data residual normal. Maka garis yang menggambarkan data sesungguhnya akan mengikuti garis diagonalnya.

Cara lain adalah dengan uji statistik *one-simple kolmogorov-smirnov*.

Dasar pengambilan keputusan dari *one-simple kolmogorov-smirnov* adalah:

1. Jika hasil *one-simple kolmogorov-smirnov* di atas tingkat signifikansi 0,05 menunjukkan pola distribusi normal, maka model regresi tersebut memenuhi asumsi normalitas.
2. Jika hasil *one-simple kolmogorov-smirnov* di bawah tingkat signifikansi 0,05 tidak menunjukkan pola distribusi normal, maka model regresi tersebut tidak memenuhi asumsi normalitas.

b. Uji Multikolinearitas

Model regresi berganda yang baik adalah model regresi yang variabel-variabel bebasnya tidak memiliki korelasi yang tinggi atau bebas dari multikolinearitas. Deteksi adanya multikolinearitas dipergunakan nilai VIF (*Varian Infalaction Factor*), bila nilai VIF di bawah 10 dan nilai tolerance di atas 0,1 berarti data bebas multikolinearitas.

c. Uji Heteroskedastisitas

Uji Heteroskedastisitas digunakan untuk mengetahui apakah terjadinya penyimpangan model karena gangguan varian yang berbeda antar observasi satu ke observasi lain. Untuk menguji heteroskedastisitas dengan melihat Grafik Plot antara nilai prediksi variabel terikat (dependen) yaitu ZPRED dengan risidualnya SRESID. Deteksi ada tidaknya heteroskedastisitas dapat dilakukan dengan melihat ada tidaknya pola tertentu pada grafik scatterplot antara SRESID dan

ZPRED di mana sumbu Y adalah Y yang telah diprediksi, dan sumbu X adalah residual.

4. Uji Hipotesis

a. Analisis Regresi Linear Berganda

Pengujian hipotesis terhadap pengaruh variabel independen terhadap variabel dependen dilakukan dengan menggunakan analisis regresi linier berganda. Analisis regresi digunakan untuk memprediksi pengaruh lebih dari satu variabel bebas terhadap satu variabel tergantung, baik secara parsial maupun simultan. Analisis ini untuk menguji hipotesis 1 sampai 4.

Rumus untuk menguji pengaruh variable independen terhadap variable dependen yaitu :

$$Y = \alpha + \beta_1 X_1 + \beta_2 X_2 + \beta_3 X_3 + \beta_4 X_4 + e$$

Keterangan :

Y = *Performance Based Budgeting*

α = Konstanta

X₁ = Gaya Kepemimpinan

X₂ = Komitmen Organisasi

X₃ = *Reward*

X₄ = *Punishment*

β_1 - β_4 = Koefisien regresi berganda

e = *error term*

b. *Moderated Regression Analysis* (MRA)

Untuk menguji variabel moderating, digunakan Uji Interaksi. Uji interaksi atau sering disebut dengan *Moderated Regression Analysis* (MRA) merupakan

aplikasi khusus regresi berganda linear di mana dalam persamaan regresinya mengandung unsur interaksi (perkalian dua atau lebih variabel independen). Bentuk persamaannya adalah sebagai berikut :

$$Y = \alpha + \beta_1 X_1 + \beta_2 X_2 + \beta_3 X_3 + \beta_4 X_4 + \beta_6 X_1 M + \beta_7 X_2 M + \beta_8 X_3 M + \beta_9 X_4 M + e$$

Keterangan :

Y	=	<i>Performance Based Budgeting</i>
α	=	Konstanta
X_1	=	Gaya Kepemimpinan
X_2	=	Komitmen Organisasi
X_3	=	<i>Reward</i>
X_4	=	<i>Punishment</i>
M	=	Kualitas Sumber Daya
$X_1 M - X_4 M$	=	Interaksi antara Gaya Kepemimpinan, Komitmen Organisasi, <i>Reward</i> , <i>Punishment</i> dengan Kualitas Sumber Daya.
$\beta_1 - \beta_9$	=	Koefisien regresi berganda
e	=	<i>error term</i>

Uji hipotesis ini dilakukan melalui uji koefisien determinasi dan uji regresi secara parsial (t-test):

1. Analisis Koefisien Determinasi

Koefisien determinasi (R^2) pada intinya bertujuan untuk mengukur seberapa jauh kemampuan model dalam menerangkan variasi variabel dependen. Nilai koefisien determinasi adalah antara nol dan satu. Nilai R^2 mempunyai interval antara 0 sampai 1 ($0 \leq R^2 \leq 1$). Jika nilai R^2 bernilai besar (mendekati 1) berarti variabel bebas dapat memberikan hampir semua informasi yang dibutuhkan untuk memprediksi variabel dependen. Sedangkan jika R^2 bernilai kecil ber-

arti kemampuan variabel bebas dalam menjelaskan variabel dependen sangat terbatas. Kriteria untuk analisis koefisien determinasi adalah: a) Jika Koefisien determinasi mendekati nol (0) berarti pengaruh variabel independen terhadap variabel dependen tidak kuat, b) Jika Koefisien determinasi mendekati satu (1) berarti pengaruh variabel independen terhadap variabel dependen kuat.

2. Uji Simultan (Uji F)

Uji F dilakukan untuk mengetahui pengaruh dari variabel-variabel bebas secara bersama-sama terhadap variabel terikat. Menentukan kriteria uji hipotesis dapat diukur dengan syarat:

a) Membandingkan F_{hitung} dan F_{tabel}

Jika $F_{hitung} > F_{tabel}$ maka hipotesis diterima. Artinya variabel independen secara bersama-sama mempengaruhi variabel dependen secara signifikan. Sedangkan jika $F_{hitung} < F_{tabel}$ maka hipotesis ditolak. Artinya variabel independen secara bersama-sama tidak mempengaruhi variabel dependen secara signifikan.

b) Melihat probabilities values

Probabilities value $>$ derajat keyakinan (0,05) maka hipotesis ditolak. Artinya variabel independen secara bersama-sama tidak mempengaruhi variabel dependen secara signifikan. Sedangkan probabilities value $<$ derajat keyakinan (0,05) maka hipotesis diterima. Artinya variabel independen secara bersama-sama mempengaruhi variabel dependen secara signifikan.

3. Uji Regresi Secara Parsial

Uji t (t-test) digunakan untuk menguji hipotesis secara parsial guna menunjukkan pengaruh tiap variabel independen secara individu terhadap variabel

dependen. Uji t adalah pengujian koefisien regresi masing-masing variabel independen terhadap variabel dependen untuk mengetahui seberapa besar pengaruh variabel dependen terhadap variabel dependen secara individu terhadap variabel dependen, dilakukan dengan membandingkan *p-value* pada kolom Sig masing-masing variabel independen dengan tingkat signifikan yang digunakan 0,05. Berdasarkan nilai probabilitas dengan $\alpha = 0,05$: a) Jika probabilitas $> 0,05$, maka hipotesis ditolak, b) Jika probabilitas $< 0,05$, maka hipotesis diterima.



BAB IV

HASIL PENELITIAN DAN PEMBAHASAN

A. *Gambaran Umum Objek Penelitian*

Ada tiga tempat yang dijadikan sebagai objek penelitian, yakni Badan Pengelolaan Keuangan dan Aset, Dinas Lingkungan Hidup, dan Dinas Pekerjaan Umum di Kota Makassar. Adapun alasan mengapa hanya menggunakan tiga tempat sebagai objek penelitian, yaitu karena peneliti ingin melihat berhasil tidaknya penerapan *performance based budgeting* yang dilakukan dalam program atau kebijakan yang dikeluarkan oleh pemerintah Kota Makassar terkhusus dalam masalah program kebersihan yang saat ini baru saja direalisasikan. Ketiga tempat tersebut yang sangat berperang penting dalam penerapan kebijakan tersebut. Latar belakang juga telah dijelaskan bahwa Dinas Pekerjaan Umum mendapatkan anggaran yang lebih besar dibandingkan Dinas Pendidikan, sehingga hal inilah yang menjadi titik fokus untuk meneliti penerapan *performance based budgeting* yang dimoderasi kualitas sumber daya.

1) **Badan Pengelolaan Keuangan dan Aset Kota Makassar**

Badan pengelolaan keuangan dan aset Kota Makassar dipimpin oleh Drs. H. Erwin Syafruddin Haija, M.Ak. Badan Pengelolaan Keuangan dan Aset ber-alamatkan di Jalan Jenderal Ahmad Yani No. 2 Makassar.

a. Visi dan Misi Badan Pengelolaan Keuangan dan Aset Kota Makassar

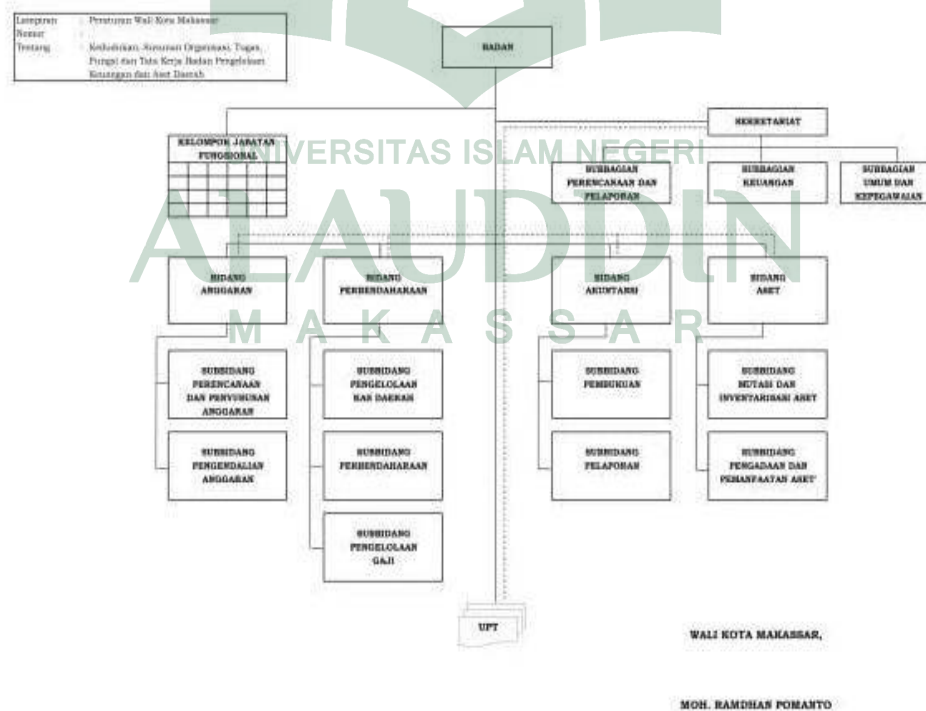
Visi : “Mewujudkan APBD yang berkualitas menuju opini Wajar tanpa pengecualian (WTP) 2019”

Misi :

1. Menciptakan kesesuaian APBD dengan dokumen perencanaan dan tepat waktu.
2. Meningkatkan Akurasi Penerbitan Surat Perintah Pencairan Dana (SP2D).
3. Meningkatkan sistem pengelolaan keuangan daerah menuju opini BPK Wajar Tanpa Pengecualian (WTP).
4. Meningkatkan pengelolaan barang milih daerah yang profesional dan modern.
5. Meningkatkan sarana, prasarana, dan SDM dalam pengelolaan keuangan yang transparan dan akuntabel.

b. Struktur Organisasi Badan Pengelolaan Keuangan dan Aset Kota Makassar

Gambar 4.1



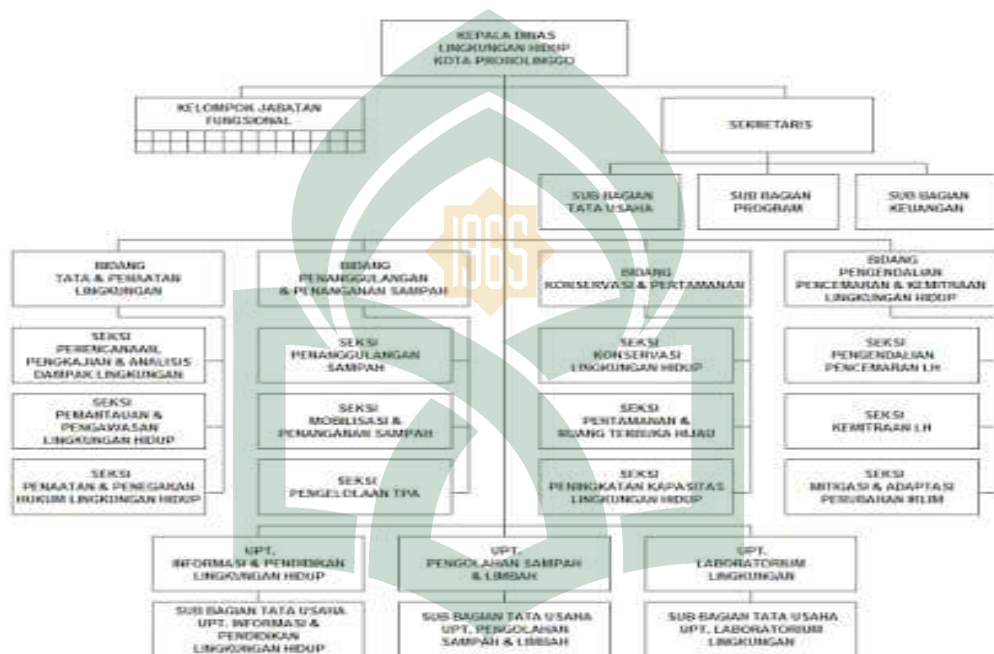
Sumber: www.bkpsdmd.makassar.go.id

2) Dinas Lingkungan Hidup Kota Makassar

Dinas Lingkungan hidup Kota Makassar dipimpin oleh Muh. Masri Tira. Dinas Lingkungan Hidup Kota Makassar beralamatkan di Jalan Jenderal Urip Sumoharjo No. 8 Makassar.

a. Struktur Organisasi Dinas Lingkungan Hidup Kota Makassar

Gambar 4.2



Sumber: www.jdih.makassar.go.id

3) Dinas Pekerjaan Umum Kota Makassar

Dinas Pekerjaan Umum Kota Makassar dipimpin oleh Ir. M. Ansar, M.Si. Dinas Pekerjaan Umum Kota Makassar beralamatkan di Jalan Jenderal Urip Sumoharjo No. 8 Makassar.

a. Visi dan Misi Dinas Pekerjaan Umum

Visi : “Mewujudkan Infrastruktur Ke-PU-an Yang Berkualitas dan Berkearifan Lokal”

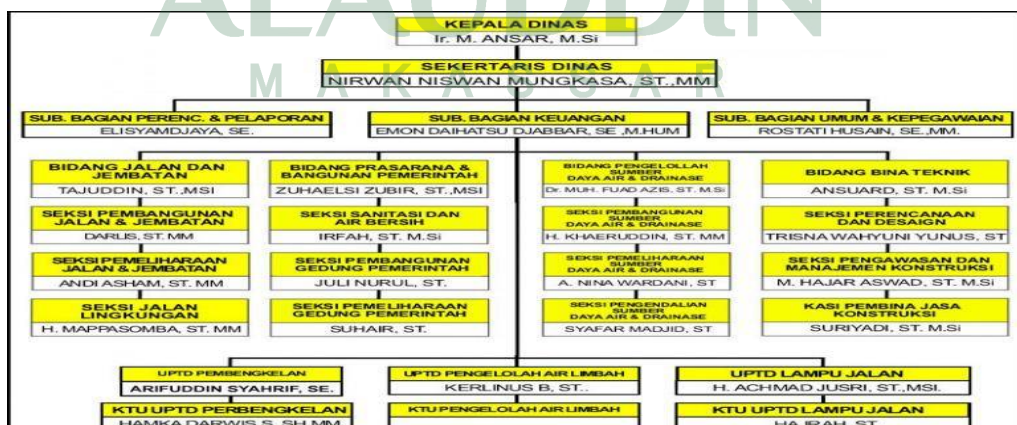
- Mewujudkan Infrastruktur ke-PU-an artinya manajemen infrastruktur yang modern dan akuntabel.
- Berkualitas artinya sesuai dengan standar yang ditetapkan pemerintah.
- Berkearifan Lokal artinya sesuai dengan nilai budaya dan berdayaguna bagi masyarakat.

Misi :

1. Mengembangkan penanganan pembangunan jalan dan jembatan yang berkualitas dan berhasil guna.
2. Meningkatkan pembangunan bangunan air terpadu didukung sistem informasi database untuk pelayanan yang berkesinambungan.
3. Mewujudkan pemenuhan kebutuhan prasarana lingkungan air bersih dan sanitasi untuk penyehatan lingkungan pemukiman.
4. Mengembangkan kualitas manajemen kelembagaan berbasis e-government yang akuntabilitas dan sinergi dengan sektor lain dalam mennghadapi pasar modal.

b. Struktur Organisasi Dinas Pekerjaan Umum

Gambar 4.3



Sumber: www.dpu.makassar.go.id

B. Hasil Penelitian

1. Distribusi Kuesioner

Adapun jumlah kuesioner yang dibagikan sebanyak 45 kuesioner dengan pembagian sebagai berikut :

Tabel 4.1
Data Distribusi Kuesioner

No.	Keterangan	Jumlah Kuesioner	Persentase
1	Kuesioner yang disebarikan	45	100 %
2	Kuesioner yang tidak kembalikan	2	4,44 %
3	Kuesioner yang kembali	43	95,55 %
4	Kuesioner yang cacat	0	0 %
5	Kuesioner yang dapat diolah	43	95,55 %
n sampel = 43			
Responden Rate = $(43/45) \times 100\% = 95,55\%$			

Sumber: Data primer yang diolah (2018)

Tabel 4.1 menunjukkan bahwa kuesioner yang disebarikan berjumlah 45 rangkap dan jumlah keusioner yang kembali dan dapat diolah adalah sebanyak 43 rangkap atau tingkat pengembalian yang diperoleh adalah 95,55% dari total yang disebarikan. Sedangkan kuesioner yang tidak kembali adalah 2 rangkap atau tingkat yang diperoleh sebesar 4,44%. Dari kuesioner sebanyak 2 rangkap yang tidak kembali disebabkan karena kesibukan dari pegawai yang ditujukan. Kuesioner yang cacat atau tidak dapat diolah tidak ada.

2. Karakteristik Responden

Terdapat 5 karakteristik responden yang dimasukkan dalam penelitian ini, yaitu usia, jenis kelamin, tingkat pendidikan, jabatan, dan masa kerja pegawai. Karakteristik responden tersebut akan dijelaskan lebih lanjut pada Tabel 4.2 mengenai data responden.

a) Usia

Usia yang masih dalam masa produktif biasanya mempunyai tingkat produktivitas yang lebih tinggi dibandingkan dengan yang sudah berusia tua, sehingga fisik yang dimiliki menjadi lemah dan terbatas. Dalam lingkungan Pemerintah, usia kerja pegawai atau masa pensiunnya adalah 60 tahun, karena usia tersebut sudah dianggap bahwa produktivitas mereka sebagai pegawai telah menurun. Usia responden dalam penelitian ini dapat dilihat pada Tabel berikut:

Tabel 4.2
Karakteristik Responden Berdasarkan Usia

No.	Usia	Jumlah	Persentase
1	<30 Tahun	2	4,65 %
2	31 – 40 Tahun	18	41,86 %
3	41 – 50 Tahun	15	34,88 %
4	51 – 60 Tahun	8	18,61 %
Jumlah		43	100 %

Sumber: Data primer diolah (2018)

Tabel 4.2 menunjukkan usia responden dalam penelitian ini sebagian besar berumur antara 31 – 40 tahun yaitu sebanyak 18 responden atau sebesar 41,86%, sedangkan usia kurang dari 30 tahun sebanyak 2 responden atau sebesar 4,65%, usia 41 – 50 tahun sebanyak 15 responden atau sebesar 34,88%, dan usia 51 – 60 tahun sebanyak 8 responden atau sebesar 18,61%. Hal ini berarti Badan Pengelolaan Keuangan dan Aset, Dinas Pekerjaan Umum, dan Dinas Lingkungan Hidup Kota Makassar menggunakan usia yang memiliki tingkat produktivitas yang tinggi, serta memiliki pemikiran yang lebih dewasa dan matang. Jika usia yang digunakan lebih banyak seperti berkisaran 31-40 tahun, maka kinerja dalam sebuah organisasi dapat meningkat menjadi lebih baik.

b) Jenis Kelamin

Jenis kelamin seseorang tidak boleh digunakan sebagai pertimbangan dalam mengambil keputusan perekrutan. Kesempatan datang saat yang dibutuhkan seorang pegawai yang benar kompeten dalam bidangnya. Terdapat beberapa perbedaan antara laki-laki dan perempuan dari cara berfikir, bekerja, dan pen-capaian tujuan. Cara berfikir laki-laki berdasarkan pada fakta, sedangkan perempuan pada konsep. Laki-laki dapat bekerja sama dengan orang yang dibencinya, namun perempuan cukup sulit. Pencapaian tujuan laki-laki memfokuskan pada hasil akhir dan tertarik pada cara pencapaian, namun perempuan memfokuskan pada pencapaian sasaran dan cenderung mempertimbangkan penilaian orang lain. Meskipun seorang laki-laki adalah tulang punggung keluarga, namun perempuan juga mempunyai kesempatan untuk menjadi wanita karir. Adapun hasil penelitian ini mengenai jenis kelamin responden dapat dilihat pada Tabel berikut:

Tabel 4.3
Karakteristik Responden Berdasarkan Jenis Kelamin

No.	Jenis Kelamin	Jumlah	Persentase
1	Laki-laki	18	41,86 %
2	Perempuan	25	58,14 %
Jumlah		43	100 %

Sumber: Data primer diolah (2018)

Tabel 4.3 menunjukkan bahwa jumlah responden yang paling banyak adalah responden berjenis kelamin perempuan sebanyak 25 orang atau sebesar 58,14%, sedangkan sisanya yakni 18 orang atau sebesar 41,86% merupakan responden laki-laki. Hal ini menunjukkan bahwa pegawai pada Bidang Akuntansi Badan Pengelolaan Keuangan dan Aset, Dinas Pekerjaan Umum, dan Dinas

Lingkungan Hidup Kota Makassar didominasi oleh pegawai perempuan. Seorang perempuan memiliki kesempatan bekerja sebagai wanita karir dan cara berfikirnya dapat menjadi penunjang kinerja. Meskipun pegawai laki-laki adalah tulang punggung keluarga, namun kesempatan bekerja dapat didasarkan pada kualitas sumber daya itu sendiri.

c) Tingkat Pendidikan

Tingkat pendidikan seorang pegawai dapat meningkatkan kualitas sumber daya dan memperbaiki kinerja organisasi. Jika tingkat pendidikan yang dimiliki lebih tinggi, maka secara otomatis dapat menjadi penunjang dan menjadi tolak ukur kualitas sumber daya dalam suatu organisasi. Adapun hasil penelitian ini mengenai tingkat pendidikan responden, dapat dilihat pada Tabel berikut:

Tabel 4.4
Karakteristik Responden Berdasarkan Tingkat Pendidikan

No.	Tingkat Pendidikan	Jumlah	Persentase
1	D3	0	0 %
2	S1	36	83,72 %
3	S2	7	15,28 %
4	S3	0	0 %
Jumlah		43	100 %

Sumber: Data primer diolah (2018)

Tabel 4.4 menunjukkan bahwa tingkat pendidikan responden didominasi oleh tingkat pendidikan Strata 1 (S1) sebanyak 36 pegawai atau sebesar 83,72%, sedangkan responden dengan tingkat pendidikan Strata 2 (S2) sebanyak 7 pegawai atau sebesar 15,28%, dan responden dengan tingkat pendidikan D3 dan strata 3 (S3) tidak ada. Hal ini berarti, tingkat pendidikan pegawai pada Badan Pengelolaan Keuangan dan Aset, Dinas Pekerjaan Umum, dan Dinas Lingkungan Hidup Kota Makassar sudah cukup baik meskipun didominasi oleh tingkat pen-

didikan Strata 1 (S1), dikarenakan masih diimbangi dengan 7 pegawai dengan tingkat pendidikan Strata 2 (S2), serta tidak adanya tingkat pendidikan pada D3. Sehingga kualitas sumber daya yang dimiliki dapat dikatakan sudah menunjang dan meningkatkan kinerja pegawai.

d) Jabatan

Jabatan dalam pemerintahan terdapat dua macam, yakni jabatan struktural dan jabatan fungsional. Jabatan struktural yaitu jabatan yang secara tegas ada dalam struktur organisasi, seperti sekretaris daerah, kepala dinas/badan/kantor, kepala bagian, kepala bidang, dan kepala sekdi. Sedangkan jabatan fungsional yaitu jabatan teknis yang tidak tercantum dalam struktur organisasi, tetapi dari sudut fungsinya sangat diperlukan dalam pelaksanaan tugas-tugas pokok organisasi, seperti auditor, guru, dosen, dokter, dan lain-lain. Karakteristik responden berdasarkan jabatan dapat dilihat pada Tabel berikut:

Tabel 4.5
Karakteristik Responden Berdasarkan Jabatan

No.	Jabatan	Jumlah	Persentase
1	Kepala SKPD	0	0 %
2	Bendahara SKPD	1	2,33 %
3	Pegawai Bagian Akuntansi/Keuangan	28	65,12 %
4	PNS SKPD	14	32,55 %
Jumlah		43	100 %

Sumber: Data primer diolah (2018)

Tabel 4.5 menunjukkan jabatan responden dalam penelitian ini sebagian besar adalah pegawai bagian akuntansi/keuangan sebanyak 28 orang atau sebesar 65,12%, sedangkan PNS SKPD sebanyak 14 orang atau sebesar 32,55% dan bendahara SKPD sebanyak 1 orang atau sebesar 2,33%. Responden sebagai kepala SKPD tidak ada. Hal ini berarti respon dari Pegawai Bagian Akuntansi

/Keuangan sangat baik, mengingat penelitian ini juga berfokus pada anggaran untuk pencapaian *performance based budgeting*.

e) Masa Kerja

Masa kerja adalah tingkat penguasaan seseorang dalam pelaksanaan aspek-aspek teknik peralatan dan teknik pekerjaan. Pengalaman seseorang melaksanakan pekerjaan secara terus menerus mampu meningkatkan kinerjanya. Semakin lama masa kerja seorang pegawai seharusnya keterampilan dan kemampuan melakukan pekerjaan semakin meningkat. Masa kerja dalam penelitian ini dapat dilihat pada Tabel berikut:

Tabel 4.6
Karakteristik Responden Berdasarkan Masa Kerja

No.	Masa Kerja	Jumlah	Persentase
1	1 – 5 Tahun	11	25,58 %
2	6 – 10 Tahun	18	41,86 %
3	>11 Tahun	14	32,56 %
Jumlah		43	100 %

Sumber: Data primer diolah (2018)

Tabel 4.6 menunjukkan tingkat masa kerja responden yang paling banyak berada pada 6 – 10 tahun yaitu sebanyak 18 orang atau sebesar 41,86%. Masa kerja selama 1 – 5 tahun sebanyak 11 orang atau sebesar 25,58%, sedangkan masa kerja lebih dari 11 tahun sebanyak 14 orang atau sebesar 32,56%. Hal ini berarti pegawai di Badan Pengelolaan Keuangan dan Aset, Dinas Pekerjaan Umum, dan Dinas Lingkungan Hidup Kota Makassar telah memiliki pengalaman, kemampuan, dan keterampilan yang baik. Dengan demikian, kinerja yang dihasilkan dapat menunjang *performance based budgeting* sebagai suatu sasaran organisasi.

3. Analisis Deskriptif Variabel

Deskripsi variabel dari 43 responden dalam penelitian dapat dilihat pada tabel berikut:

Tabel 4.7
Statistik Deskriptif Variabel

	N	Min	Max	Mean	Std. Deviation
Gaya Kepemimpinan	43	11,00	20,00	16,3256	1,61424
Komitmen Organisasi	43	19,00	30,00	25,0000	2,90320
Reward	43	14,00	20,00	16,8372	1,57254
Punishment	43	9,00	15,00	12,1163	1,53078
Performance Based Budgeting	43	39,00	53,00	45,4186	3,75584
Kualitas Sumber Daya	43	13,00	20,00	16,3721	1,67649
Valid N (listwise)	43				

Sumber: Output SPSS 21 (2018)

Tabel 4.7 menunjukkan statistik deskriptif dari masing-masing variabel penelitian. Berdasarkan Tabel 4.7, hasil analisis dengan menggunakan statistik deskriptif terhadap gaya kepemimpinan menunjukkan nilai minimum sebesar 11, nilai maksimum sebesar 20, mean (rata-rata) sebesar 16,33 dengan standar deviasi sebesar 1,61. Variabel komitmen organisasi menunjukkan nilai minimum sebesar 19, nilai maksimum sebesar 30, mean (rata-rata) sebesar 25,00 dengan standar deviasi sebesar 2,90. Variabel *reward* menunjukkan nilai minimum sebesar 14, nilai maksimum sebesar 20, mean (rata-rata) sebesar 16,84 dengan standar deviasi sebesar 1,57. Variabel *punishment* menunjukkan nilai minimum sebesar 9, nilai maksimum sebesar 15, mean (rata-rata) sebesar 12,12 dengan standar deviasi sebesar 1,53. Variabel *performance based budgeting* menunjukkan nilai minimum sebesar 39, nilai maksimum sebesar 53, mean (rata-rata) sebesar 45,42 dengan standar deviasi sebesar 3,76. Variabel kualitas sumber daya menunjukkan

nilai minimum sebesar 13, nilai maksimum sebesar 20, mean (rata-rata) sebesar 15,37 dengan standar deviasi sebesar 1,68.

1) Analisis Deskriptif Variabel Gaya Kepemimpinan (X_1)

Analisa deskriptif terhadap variabel gaya kepemimpinan terdiri dari 4 item pernyataan. Hasil jawaban responden mengenai gaya kepemimpinan akan dijabarkan melalui Tabel berikut:

Tabel 4.8
Deskripsi Item Pernyataan Variabel Gaya Kepemimpinan

Item Pernyataan	Frekuensi dan Persentase					Skor	Mean
	STS	TS	N	S	SS		
X1.1			2	34	7	177	4,12
			4,7%	79,1%	16,3%		
X1.2			7	28	8	173	4,02
			16,3%	65,1%	18,6%		
X1.3		1		35	7	177	4,12
		2,3%		81,4%	16,3%		
X1.4			3	34	6	175	4,07
			7,0%	79,1%	14,0%		
Rata-rata Keseluruhan							4,08

Sumber: Data primer diolah (2018)

Berdasarkan Tabel 4.8 dapat diketahui bahwa dari 43 responden yang diteliti, secara umum persepsi responden terhadap item-item pernyataan pada variabel gaya kepemimpinan (X_1) berada pada skor 4,08. Hal ini berarti bahwa rata-rata responden setuju terhadap item-item pernyataan variabel gaya kepemimpinan. Pada variabel gaya kepemimpinan, terlihat bahwa nilai indeks tertinggi sebesar 4,12 yang berada pada item pernyataan pertama dan ketiga. Sebagian besar pegawai BPKA, DPLH, dan DPU Kota Makassar menganggap bahwa dengan adanya gaya kepemimpinan, maka anggaran berbasis kinerja dapat tercapai karena atasan yang biasanya berdiskusi serta memberikan motivasi ke-

pada bawahannya dalam memberikan tugas. Namun, masih terdapat pegawai yang memberi jawaban TS (Tidak Setuju) dan N (Ragu-Ragu). Pegawai yang TS (Tidak Setuju) beranggapan bahwa atasannya besikap pasif dalam memberikan motivasi serta dukungan dalam menunjang pelaksanaan anggaran dengan sebaik-baiknya, sedangkan pegawai yang menjawab N (Ragu-Ragu) masih dianggap belum tegas dalam pemberian jawaban mengenai sikap atasannya dalam pemberian tugas untuk mencapai tujuan.

2) Analisis Deskriptif Variabel Komitmen Organisasi (X₂)

Analisa deskriptif terhadap variabel komitmen organisasi terdiri dari 6 item pernyataan. Hasil jawaban responden mengenai komitmen organisasi akan dijabarkan melalui Tabel berikut:

Tabel 4.9
Deskripsi Item Pernyataan Variabel Komitmen Organisasi

Item Pernyataan	Frekuensi dan Persentase					Skor	Mean
	STS	TS	N	S	SS		
X2.1			4	31	8	176	4,09
			9,3%	72,1%	18,6%		
X2.2			6	23	14	180	4,19
			14,0%	53,5%	32,6%		
X2.3			7	18	18	183	4,26
			16,3%	41,9%	41,9%		
X2.4			5	20	18	185	4,30
			11,6%	46,5%	41,9%		
X2.5		1	6	27	9	173	4,02
		2,3%	14,0%	62,8%	20,9%		
X2.6			5	27	11	178	4,14
			11,6%	62,8%	25,6%		
Rata-rata Keseluruhan							4,17

Sumber: Data primer diolah (2018)

Berdasarkan Tabel 4.9 dapat diketahui bahwa dari 43 responden yang diteliti, secara umum persepsi responden terhadap item-item pernyataan pada

variabel komitmen organisasi (X_2) berada pada skor 4,17. Hal ini berarti bahwa rata-rata responden setuju terhadap item-item pernyataan variabel komitmen organisasi. Pada variabel komitmen organisasi, terlihat bahwa nilai indeks tertinggi sebesar 4,30 berada pada item pernyataan keempat. Sebagian besar pegawai BPKA, DPLH, dan DPU menganggap bahwa komitmen organisasi memang sangat dibutuhkan dalam suatu organisasi, karena dengan meninggalkan organisasi akan membutuhkan pengorbanan serta organisasi lain mungkin saja tak sesuai dengan apa yang didapatkan sebelumnya. Namun, masih terdapat pegawai yang menjawab TS (Tidak Setuju) yang beranggapan bahwa organisasi belum terlalu berjasa baginya, sehingga komitmen organisasinya masih rendah. Terdapat pula pegawai yang memberi jawaban N (Ragu-Ragu), dimana masih dipertanyakan komitmen organisasinya karena masih belum tegas memberikan jawaban.

3) Analisis Deskriptif Variabel *Reward* (X_3)

Analisa deskriptif terhadap variabel *reward* terdiri dari 4 item pernyataan.

Hasil jawaban responden mengenai *reward* dijabarkan melalui Tabel berikut:

Tabel 4.10
Deskripsi Item Pernyataan Variabel *Reward*

Item Pernyataan	Frekuensi dan Persentase					Skor	Mean
	STS	TS	N	S	SS		
X3.1			3 7,0%	34 79,1%	6 14,0%	175	4,07
X3.2			2 4,7%	24 55,8%	17 39,5%	187	4,35
X3.3			1 2,3%	32 74,4%	10 23,3%	181	4,21
X3.4			4 9,3%	26 60,5%	13 30,2%	181	4,21
Rata-rata Keseluruhan							4,21

Sumber: Data primer diolah (2018)

Berdasarkan Tabel 4.10 dapat diketahui bahwa dari 43 responden yang diteliti, secara umum persepsi responden terhadap item-item pernyataan pada variabel *reward* (X_3) berada pada skor 4,21. Hal ini berarti bahwa rata-rata responden setuju terhadap item-item pernyataan variabel *punishment*. Pada variabel *reward*, terlihat bahwa nilai indeks tertinggi sebesar 4,35 berada pada item pernyataan kedua. Sebagian besar pegawai BPKA, DPLH, dan DPU menganggap bahwa untuk menjamin pencapaian kinerja perlu adanya *reward* sebagai pendorong pegawai dalam bekerja. Namun, dibalik banyaknya pegawai yang menjawab setuju, masih terdapat beberapa yang menjawab N (Ragu-Ragu). Sehingga dapat dikatakan bahwa masih ada pegawai yang belum menempatkan *reward* sebagai penunjang peningkatan kinerja.

4) Analisis Deskriptif Variabel *Punishment* (X_4)

Analisa deskriptif terhadap variabel *punishment* terdiri dari 3 item pernyataan. Hasil jawaban responden mengenai *punishment* akan dijabarkan melalui Tabel berikut:

Tabel 4.11
Deskripsi Item Pernyataan Variabel *Punishment*

Item Pernyataan	Frekuensi dan Persentase					Skor	Mean
	STS	TS	N	S	SS		
X4.1		1	5	27	10	175	4,07
		2,3%	11,6%	62,8%	23,3%		
X4.2			7	27	9	174	4,05
			16,3%	62,8%	20,9%		
X4.3			7	29	7	172	4,00
			16,3%	67,4%	16,3%		
Rata-rata Keseluruhan							4,04

Sumber: Data primer diolah (2018)

Berdasarkan Tabel 4.11 dapat diketahui bahwa dari 43 responden yang diteliti, secara umum persepsi responden terhadap item-item pernyataan pada variabel *punishment* (X_4) berada pada skor 4,04. Hal ini berarti bahwa rata-rata responden setuju terhadap item-item pernyataan variabel *punishment*. Pada variabel *punishment*, terlihat bahwa nilai indeks tertinggi sebesar 4,07 berada pada item pernyataan pertama. Sebagian besar pegawai BPKA, DPLH, dan DPU menganggap bahwa dengan adanya *punishment* berupa teguran yang tegas terhadap pegawai SKPD yang melakukan kegiatan aktivitas diluar prosedur kinerja akan menunjang efektivitas kinerja pegawai.

5) Analisis Deskriptif Variabel *Performance Based Budgeting* (Y)

Analisa deskriptif terhadap variabel *performance based budgeting* terdiri dari 11 item pernyataan. Hasil jawaban responden mengenai *performance based budgeting* akan dijabarkan melalui Tabel 4.12.

Berdasarkan Tabel 4.12 dapat diketahui bahwa dari 43 responden yang diteliti, secara umum persepsi responden terhadap item-item pernyataan pada variabel *performance based budgeting* (Y) berada pada skor 4,14. Hal ini berarti bahwa rata-rata responden setuju terhadap item-item pernyataan variabel *performance based budgeting*. Pada variabel *performance based budgeting*, terlihat bahwa nilai indeks tertinggi sebesar 4,23 berada pada item pernyataan ketiga. Sebagian besar pegawai BPKA, DPLH, dan DPU menganggap bahwa penganggaran harus dilaksanakan secara transparansi dan akuntabilitas, disiplin anggaran, adil, efisiensi dan efektif, serta disusun dengan pendekatan kinerja sehingga dapat tercapainya anggaran berbasis kinerja. Namun, masih terdapat responden yang menjawab N (Ragu-Ragu), dimana responden tidak memiliki

kepasrtian terhadap jawaban yang diberikan mengenai *performance based budgeting*.

Tabel 4.12
Deskripsi Item Pernyataan Variabel *Performance Based Budgeting*

Item Pernyataan	Frekuensi dan Persentase					Skor	Mean
	STS	TS	N	S	SS		
Y.1			1	35	7	178	4,14
			2,3%	81,4%	16,3%		
Y.2			3	35	5	174	4,15
			7,0%	81,4%	11,6%		
Y.3			3	27	13	182	4,23
			7,0%	62,8%	30,2%		
Y.4			7	28	8	173	4,02
			16,3%	65,1%	18,6%		
Y.5			4	31	8	176	4,09
			9,3%	72,1%	18,6%		
Y.6			2	33	8	178	4,14
			4,7%	76,7%	18,6%		
Y.7			5	28	10	177	4,12
			11,6%	65,1%	23,3%		
Y.8			2	32	9	179	4,16
			4,7%	74,4%	20,9%		
Y.9			3	28	12	181	4,21
			7,0%	65,1%	27,9%		
Y.10			7	27	9	174	4,05
			16,3%	62,8%	20,9%		
Y.11			1	32	10	181	4,21
			2,3%	74,4%	23,3%		
Rata-rata Keseluruhan							4,14

Sumber: Data primer diolah (2018)

6) Analisis Deskriptif Variabel Kualitas Sumber Daya (M)

Analisis deskriptif terhadap variabel kualitas sumber daya terdiri dari 4 item pernyataan. Hasil jawaban responden mengenai kualitas sumber daya akan dijabarkan melalui Tabel 4.13.

Tabel 4.13
Deskripsi Item Pernyataan Variabel Kualitas Sumber Daya

Item Pernyataan	Frekuensi dan Persentase					Skor	Mean
	STS	TS	N	S	SS		
M.1			3	31	9	178	4,14
			7,0%	72,1%	20,9%		
M.2			4	32	7	175	4,07
			9,3%	74,4%	16,3%		
M.3			6	27	10	176	4,09
			14,0%	62,8%	23,3%		
M.4			6	28	9	175	4,07
			14,0%	65,1%	20,9%		
Rata-rata Keseluruhan							4,09

Sumber: Data primer diolah (2018)

Berdasarkan Tabel 4.13 dapat diketahui bahwa dari 43 responden yang diteliti, secara umum persepsi responden terhadap item-item pernyataan pada variabel kualitas sumber daya (M) berada pada skor 4,09. Hal ini berarti bahwa rata-rata responden setuju terhadap item-item pernyataan variabel kualitas sumber daya. Pada variabel kualitas sumber daya, terlihat bahwa nilai indeks tertinggi sebesar 4,14 berada pada item pernyataan pertama. Sebagian besar pegawai BPKA, DPLH, dan DPU menganggap bahwa guna meningkatkan kualitas kinerja SKPD dalam menangani penyusunan anggaran perlu diberikan kesempatan prioritas untuk mendalami anggaran berbasis kinerja. Namun, diantara responden yang setuju masih terdapat responden yang ragu akan jawabannya atau tidak memiliki kepastian dalam memberikan jawaban

A. Hasil Uji Kualitas Data

Tujuan dari uji kualitas instrumen adalah untuk mengetahui konsistensi dan akurasi data yang dikumpulkan. Uji kualitas instrumen yang dihasilkan dari

penggunaan instrumen penelitian dapat dianalisis dengan menggunakan uji validitas dan uji reliabilitas.

1. Uji Validitas

Uji Validitas adalah prosedur untuk memastikan valid atau tidaknya kuesioner yang akan digunakan untuk mengukur variabel penelitian. Untuk mengetahui *item* pernyataan itu valid dengan melihat nilai *Corrected Item Total Corelation*. Apabila *item* pernyataan mempunyai $R_{hitung} >$ dari R_{tabel} maka dapat dikatakan valid. Pada penelitian ini terdapat jumlah sampel (n) = 43 responden dan besarnya *df* (*degree of freedom*) dapat dihitung $43-2 = 41$ dengan $df = 41$ dan $\alpha = 0,05$ didapat $R_{tabel} = 0,3008$. Jadi, *item* pernyataan yang valid mempunyai R_{hitung} lebih besar dari 0,3008. Adapun hasil uji validitas data dalam penelitian ini dapat dilihat pada Tabel berikut:

Tabel 4.14
Hasil Uji Validitas

Variabel	Item	R_{hitung}	R_{tabel}	Keterangan
1	2	3	4	5
Gaya Kepemimpinan	X1.1	0,869	0,3008	Valid
	X1.2	0,856		Valid
	X1.3	0,751		Valid
	X1.4	0,742		Valid
Komitmen Organisasi	X2.1	0,686	0,3008	Valid
	X2.2	0,741		Valid
	X2.3	0,779		Valid
	X2.4	0,767		Valid
	X2.5	0,720		Valid
	X2.6	0,805		Valid
Reward	X3.1	0,678	0,3008	Valid
	X3.2	0,805		Valid
	X3.3	0,763		Valid
	X3.4	0,744		Valid

1	2	3	4	5
<i>Punishment</i>	X4,1	0,852	0,3008	Valid
	X4,2	0,803		Valid
	X4,3	0,808		Valid
<i>Performance Based Budgeting</i>	Y.1	0,422	0,3008	Valid
	Y.2	0,426		Valid
	Y.3	0,776		Valid
	Y.4	0,792		Valid
	Y.5	0,655		Valid
	Y.6	0,658		Valid
	Y.7	0,681		Valid
	Y.8	0,668		Valid
	Y.9	0,695		Valid
	Y.10	0,826		Valid
	Y.11	0,452		Valid
Kualitas Sumber Daya	M.1	0,682	0,3008	Valid
	M.2	0,725		Valid
	M.3	0,850		Valid
	M.4	0,739		Valid

Sumber: Data Primer diolah 2018

Tabel 4.14 tersebut memperlihatkan bahwa seluruh item pernyataan memiliki nilai koefisien korelasi positif dan lebih besar daripada R_{tabel} sebesar 0,3008. Hal ini berarti bahwa item-item pernyataan kuesioner yang diperoleh telah valid dan dapat dilakukan pengujian data lebih lanjut.

2. Uji Reliabilitas

Uji reliabilitas digunakan untuk mengukur suatu kuesioner yang merupakan indikator dari variabel atau konstruk. Suatu kuesioner dikatakan reliabel atau handal jika jawaban seseorang terhadap pernyataan adalah konsisten atau stabil dari waktu ke waktu. Uji reliabilitas data dilakukan dengan menggunakan metode *Alpha Cronbach* yakni suatu instrumen dikatakan reliabel bila memiliki koefisien keandalan reabilitas sebesar 0,70 atau lebih. Hasil pengujian reliabilitas data dapat dilihat pada Tabel 4.15.

Tabel 4.15
Hasil Uji Realibilitas

No	Variabel	Cronbach' Alpha	Keterangan
1.	Gaya Kepemimpinan	0,814	Reliabel
2.	Komitmen Organisasi	0,842	Reliabel
3.	<i>Reward</i>	0,733	Reliabel
4.	<i>Punishment</i>	0,758	Reliabel
5.	<i>Performance Based Budgeting</i>	0,864	Reliabel
6.	Kualitas Sumber Daya	0,742	Reliabel

Sumber: Data Primer diolah 2018

Tabel 4.15 di atas menunjukkan bahwa nilai *cronbach's alpha* dari semua variabel lebih besar dari 0,70, sehingga dapat disimpulkan bahwa instrumen kuesioner yang digunakan untuk menjelaskan variabel gaya kepemimpinan, komitmen organisasi, *reward*, *punishment*, *performance based budgeting*, dan kualitas sumber daya dinyatakan handal atau dapat dipercaya sebagai alat ukur variabel.

B. Hasil Uji Asumsi Klasik

Uji asumsi klasik harus terlebih dulu dilakukan sebelum uji regresi berganda, hal ini bertujuan untuk mengetahui apakah asumsi-asumsi yang diperlukan adalah uji hipotesis sudah terpenuhi. Adapun uji asumsi klasik dalam penelitian ini adalah, uji normalitas, uji multikolinearitas, dan uji heteroskedastisitas.

1. Uji Normalitas

Uji normalitas dilakukan untuk melihat apakah variabel-variabel yang digunakan untuk menguji hipotesis sudah terdistribusi normal atau tidak. Dalam penelitian ini uji normalitas dilakukan dengan dua cara yaitu *kolmogorov smirnov*

dan *normal probability plot*. Uji *kolmogorov smirnov* lebih sering digunakan karena menghasilkan angka-angka yang lebih detail, dan hasil tersebut lebih dapat dipercaya. Suatu persamaan regresi dikatakan normal apabila nilai probabilitas *Kolmogorov-Smirnov* lebih besar dari 0,05. Hasil uji *kolmogorov smirnov* dapat dilihat pada Tabel berikut:

Tabel 4.16
Hasil Uji Normalitas - One Sample Kolmogorov-Smirnov

		Unstandardized Residual
N		43
Normal Parameters ^{a,b}	Mean	,0000000
	Std. Deviation	1,67370522
Most Extreme Differences	Absolute	,142
	Positive	,122
	Negative	-,142
Kolmogorov-Smirnov Z		,933
Asymp. Sig. (2-tailed)		,349

a. Test distribution is Normal.

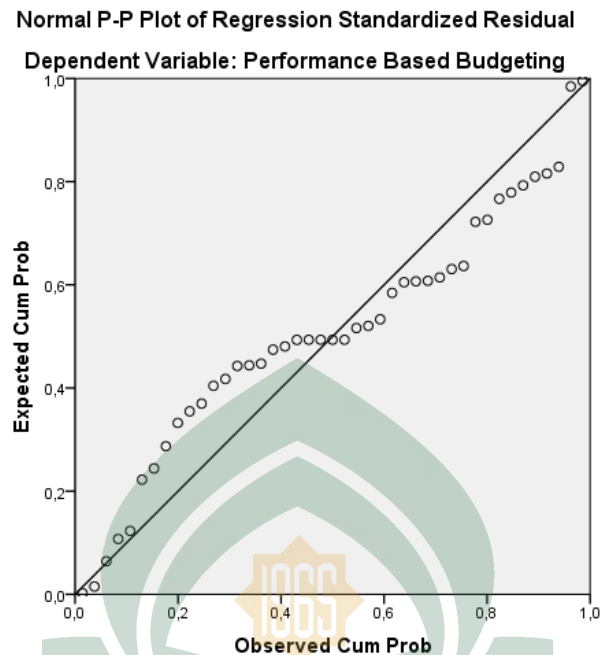
b. Calculated from data.

Sumber: Output SPSS 21 (2018)

Dari table 4.16 dapat dilihat signifikansi nilai *Kolmogorov-smirnov* yang ditunjukkan dengan *asymp sig* (2-tailed) berada diatas 0,05 atau 5% yaitu sebesar 0,349 atau 34,9%. Hal tersebut menunjukkan bahwa data atau variabel-variabel dalam penelitian ini terdistribusi normal. Selain uji *Kolmogorov smirnov* cara lain untuk menguji normalitas yaitu dengan grafik *normal probability plot*. Untuk jelasnya lihat Gambar 4.4.

Gambar 4.4 menunjukkan bahwa titik-titik (data) dalam grafik *normal probability plot* mengikuti arah garis diagonal. Hal ini berarti data dalam penelitian ini memenuhi asumsi normalitas.

Gambar 4.4
Hasil Uji Normalitas – Normal Probability Plot



Sumber: Output SPSS 21 (2018)

2. Uji Multikoleniaritas

Uji Multikoleniaritas bertujuan untuk menguji apakah model regresi ditemukan korelasi atau hubungan antar variabel bebas (independen). Model regresi yang baik seharusnya tidak terjadi korelasi atau hubungan di antara variabel independen. Pengujian multikoleniaritas dapat dilihat dari *Tolerance Value* atau *Variance Inflation Factor* (VIF), sebagai berikut:

- a. Jika nilai *tolerance* $> 0,10$ dan *VIF* < 10 , maka dapat disimpulkan bahwa tidak terjadi gejala multikoleniaritas.
- b. Jika nilai *tolerance* $< 0,10$ dan *VIF* > 10 , maka dapat disimpulkan bahwa terjadi gejala multikoleniaritas.

Berdasarkan hasil pengujian pada Tabel 4.17, nilai *tolerance* yang menunjukkan nilai yang lebih besar dari 0,10. Dimana variabel gaya kepemimpinan

senilai 0,855, komitmen organisasi senilai 0,336, *reward* senilai 0,375, *punishment* senilai 0,801, dan kualitas sumber daya senilai 0,510. Adapun nilai VIF untuk semua variabel memiliki nilai lebih kecil daripada 10. Untuk variabel gaya kepemimpinan senilai 1,170, komitmen organisasi senilai 2,976, *reward* senilai 2,667, *punishment* senilai 1,249, dan kualitas sumber daya senilai 1,959. Hal ini menunjukkan bahwa tidak terdapat gejala multikolinearitas antar variabel independen karena semua nilai *tolerance* variabel lebih besar dari 0,10 dan semua nilai VIF variabel lebih kecil dari 10.

Tabel 4.17
Hasil Uji Multikolinearitas

Model	Collinearity Statistics	
	Tolerance	VIF
Gaya Kepemimpinan	,855	1,170
Komitmen Organisasi	,336	2,976
Reward	,375	2,667
Punishment	,801	1,249
Kualitas Sumber Daya	,510	1,959

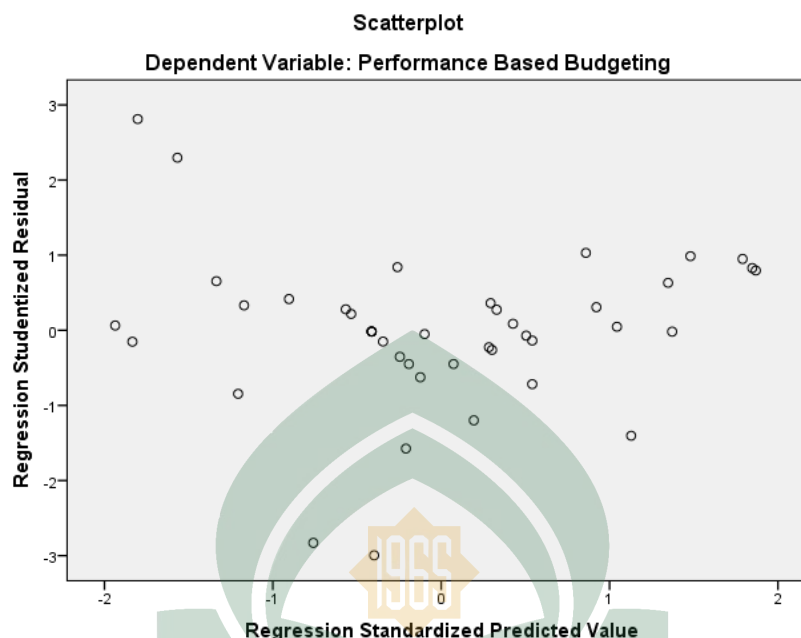
a. Dependent Variable: Performance Based Budgeting

Sumber: Output SPSS 21 (2018)

3. Uji Heteroskedastisitas

Uji heteroskedastisitas bertujuan menguji apakah dalam model regresi terjadi ketidaksamaan variance dari residual satu pengamatan ke pengamatan yang lain. Untuk mendeteksi adanya heteroskedastisitas dapat dilakukan dengan menggunakan *Sactter Plot*. Apabila tidak terdapat pola yang teratur, maka model regresi tersebut bebas dari masalah heteroskedastisitas. Hasil pengujian heteroskedastisitas dengan metode *Scatter Plot* dapat dilihat pada Gambar 4.5.

Gambar 4.5
Hasil Heteroskedastisitas – Grafik Scatterplot



Sumber: Output SPSS 21 (2018)

Hasil uji heteroskedastisitas dari Gambar 4.5 menunjukkan bahwa grafik *scatter plot* antara SRESID dan ZPRED menunjukkan pola penyebaran, dimana titik-titik menyebar secara acak serta tersebar baik diatas maupun dibawah angka 0 pada sumbu Y. Hal ini dapat disimpulkan bahwa tidak terjadi heteroskedastisitas pada model regresi, sehingga model regresi layak dipakai untuk memprediksi *performance based budgeting* berdasarkan gaya kepemimpinan, komitmen organisasi, *reward*, *punishment* yang di moderasi oleh kualitas sumber daya.

Untuk menguji heteroskedastisitas ini juga dapat dilakukan dengan uji park. Hasil pengujiannya akan disajikan dalam Tabel 4.18. Jika nilai signifikansi lebih besar dari 0,05 maka tidak terjadi gejala heteroskedastisitas, apabila nilai signifikansi lebih kecil dari 0,05 maka terjadi gejala heteroskedastisitas. Untuk jelasnya lihat Tabel 4.18.

Tabel 4.18
Hasil Uji Heteroskedastisitas – Uji Park

Model	Unstandardized Coefficients		Standardized Coefficients	t	Sig.
	B	Std. Error	Beta		
(Constant)	-2,600	6,255		-,416	,680
Gaya Kepemimpinan	,322	,307	,176	1,050	,300
Komitmen Organisasi	,336	,272	,330	1,235	,225
Reward	-,340	,476	-,181	-,715	,479
Punishment	,266	,334	,138	,796	,431
Kualitas Sumber Daya	-,608	,382	-,344	-1,589	,121

a. Dependent Variable: LnRes

Sumber: Output SPSS 21 (2018)

Hasil Uji Park pada Tabel 4.18 diatas, dapat disimpulkan bahwa nilai probabilitas semua variabel independen berada diatas tingkat signifikan 0,05 jadi data dalam penelitian ini terbebas dari gejala heteroskedastisitas.

C. Hasil Uji Hipotesis

Teknik analisis yang digunakan untuk menguji hipotesis H_1 , H_2 , H_3 , H_4 , menggunakan analisis regresi berganda dengan meregresikan variabel independen (gaya kepemimpinan, komitmen organisasi, *reward*, dan *punishment*) terhadap variabel dependen (*performance based budgeting*), sedangkan untuk hipotesis H_5 , H_6 , H_7 , H_8 untuk menguji pengaruh moderasi kualitas sumber daya dengan menggunakan analisis moderasi dengan pendekatan uji residual. Uji hipotesis ini dibantu dengan menggunakan program SPSS versi 21.

1. Hasil Uji Regresi Berganda Hipotesis Penelitian H_1 , H_2 , H_3 , dan H_4

Pengujian hipotesis H_1 , H_2 , H_3 , dan H_4 dilakukan dengan analisis regresi berganda untuk menguji pengaruh gaya kepemimpinan, komitmen organi-

sasi, *reward*, dan *punishment* terhadap *performance based budgeting*. Hasil pengujian tersebut ditampilkan sebagai berikut :

Tabel 4.19
Hasil Uji Koefisien Determinasi (R^2)

Model	R	R Square	Adjusted R Square	Std. Error of the Estimate
1	,886 ^a	,784	,762	1,83335

a. Predictors: (Constant), Punishment, Gaya Kepemimpinan, Reward, Komitmen Organisasi

Sumber: Output SPSS 21 (2018)

Hasil uji koefisien determinasi pada Tabel 4.19, dimana *r square* menunjukkan hubungan bersama-sama variabel independen terhadap variabel dependen. Ketika jumlah variabel bertambah maka nilai *r square* akan bertambah. Sedangkan *adjusted r square* membantu untuk melihat seberapa besar pengaruh jumlah variabel independen (bebas) terhadap variabel dependen (terikat). Dari Tabel 4.19 di atas nilai *r square* sebesar 0,784, hal ini berarti gaya kepemimpinan, komitmen organisasi, *reward*, dan *punishment* berpengaruh terhadap *performance based budgeting* sebesar 78%. Sedangkan *adjusted r square* sebesar 0,762, menunjukkan bahwa 76% *performance based budgeting* dipengaruhi oleh variabel gaya kepemimpinan, komitmen organisasi, *reward*, dan *punishment*. Sisanya sebesar 24% dipengaruhi oleh variabel lain yang belum diteliti dalam penelitian ini.

Tabel 4.20
Hasil Uji F – Uji Simultan

Model	Sum of Squares	Df	Mean Square	F	Sig.
Regression	464,740	4	116,185	34,567	,000 ^b
Residual	127,725	38	3,361		
Total	592,465	42			

a. Dependent Variable: Performance Based Budgeting

b. Predictors: (Constant), Punishment, Gaya Kepemimpinan, Reward, Komitmen Organisasi

Sumber: Output SPSS 21 (2018)

Berdasarkan Tabel 4.20 dapat dilihat bahwa dalam pengujian regresi berganda menunjukkan hasil F_{hitung} sebesar 34,567 dengan tingkat sig-nifikansi 0,000 yang lebih kecil dari 0,05, dimana nilai F_{hitung} 34,567 lebih besar dari nilai F_{tabel} sebesar 2,61 ($df_1=5-1=4$ dan $df_2 =43-3= 40$). Berarti variabel gaya kepemimpinan, komitmen organisasi, *reward*, dan *punishment* secara bersama-sama berpengaruh terhadap *performance based budgeting*.

Tabel 4.21
Hasil Uji T – Uji Parsial

Model	Unstandardized Coefficients		Standardized Coefficients	t	Sig.
	B	Std. Error	Beta		
(Constant)	7,485	3,769		1,986	,054
Gaya Kepemimpinan	,115	,189	,049	,607	,547
Komitmen Organisasi	,471	,158	,364	2,979	,005
Reward	1,019	,289	,427	3,530	,001
Punishment	,588	,202	,240	2,908	,006

a. Dependent Variable: Performance Based Budgeting

Sumber: Output SPSS 21 (2018)

Berdasarkan Tabel 4.21 dapat dianalisis model estimasi sebagai berikut:

$$Y = 0,7485 + 0,115 X_1 - 0,471 X_2 - 1,019 X_3 - 0,588 X_4 + e$$

Keterangan : UNIVERSITAS ISLAM NEGERI

Y = *Performance Based Budgeting*

X₁ = Gaya Kepemimpinan

X₂ = Komitmen Organisasi

X₃ = *Reward*

X₄ = *Punishment*

a = Konstanta

β₁, β₂, β₃ = Koefisien regresi

e = Standar error

Dari persamaan tersebut dapat dijelaskan bahwa:

- a. Pada model regresi ini nilai konstanta sebesar 0,7485 menunjukkan bahwa jika variabel independen (gaya kepemimpinan, komitmen organisasi, *reward*, dan *punishment*) diasumsikan sama dengan nol, maka *performace based budgeting* akan meningkat sebesar 0,7485.
- b. Nilai koefisien regresi variabel gaya kepemimpinan (X_1) sebesar 0,115. Pada penelitian ini dapat diartikan bahwa ketika variabel gaya kepemimpinan (X_1) mengalami peningkatan sebesar satu satuan, maka *performace based budgeting* akan mengalami peningkatan sebesar 0,115.
- c. Nilai koefisien regresi variabel komitmen organisasi (X_2) sebesar 0,471. Pada penelitian ini dapat diartikan bahwa ketika variabel komitmen organisasi (X_2) mengalami peningkatan sebesar satu satuan, maka *performace based budgeting* akan mengalami peningkatan sebesar 0,471.
- d. Nilai koefisien regresi variabel *reward* (X_3) sebesar 1,019. Pada penelitian ini dapat diartikan bahwa ketika variabel *reward* (X_3) mengalami peningkatan sebesar satu satuan, maka *performace based budgeting* akan mengalami peningkatan sebesar 1,019.
- e. Nilai koefisien regresi variabel *punishment* (X_4) sebesar 0,588. Pada penelitian ini dapat diartikan bahwa ketika variabel *punishment* (X_4) mengalami peningkatan sebesar satu satuan, maka *performace based budgeting* akan mengalami peningkatan sebesar 0,588.

Hasil interpretasi atas hipotesis penelitian (H_1 , H_2 , H_3 , dan H_4) yang diajukan dapat dilihat sebagai berikut:

a) Gaya kepemimpinan berpengaruh terhadap *performance based budgeting*

Berdasarkan Tabel 4.21 dapat dilihat bahwa variabel gaya kepemimpinan memiliki T_{hitung} sebesar $0,607 < T_{tabel}$ sebesar $2,02439$ (sig. $\alpha=0,05$ dan $df = n-k$, yaitu $43-5=38$) dengan koefisien beta unstandardized sebesar $0,049$ dan tingkat signifikansi $0,547$ yang lebih besar dari $0,05$, maka H_1 ditolak. Hal ini berarti gaya kepemimpinan tidak berpengaruh terhadap *performance based budgeting*. Dengan demikian hipotesis pertama tidak terbukti atau tidak dapat diterima. Hal ini menunjukkan bahwa gaya kepemimpinan di BPKA, DPLH, dan DPU tidak terlalu diutamakan dalam pencapaian *performance based budgeting*, karena masih ada hal lain yang dapat meningkatkan kinerja pegawai.

b) Komitmen organisasi berpengaruh terhadap *performance based budgeting*

Berdasarkan Tabel 4.21 dapat dilihat bahwa variabel komitmen organisasi memiliki T_{hitung} sebesar $2,979 > T_{tabel}$ sebesar $2,02439$ dengan koefisien beta unstandardized sebesar $0,364$ dan tingkat signifikansi $0,005$ yang lebih kecil dari $0,05$, maka H_2 diterima. Hal ini berarti komitmen organisasi berpengaruh positif signifikan terhadap *performance based budgeting*. Dengan demikian hipotesis kedua yang terbukti dan dapat diterima. Hasil ini menunjukkan bahwa semakin tinggi komitmen organisasi yang dimiliki pegawai BPKA, DPLH, dan DPU maka akan mampu meningkatkan kinerja pegawai, sehingga *performance based budgeting* dapat tercapai.

c) *Reward* berpengaruh terhadap *performance based budgeting*

Berdasarkan Tabel 4.21 dapat dilihat bahwa variabel *reward* memiliki T_{hitung} sebesar 3,530 > T_{tabel} sebesar 2,02439 (sig. $\alpha=0,05$ dan $df = n-k$, yaitu 43-5=38) dengan koefisien beta unstandardized sebesar 0,427 dan tingkat signifikansi 0,001 yang lebih kecil dari 0,05, maka H_3 diterima. Hal ini berarti *reward* berpengaruh positif signifikan terhadap *performance based budgeting*. Dengan demikian hipotesis ketiga terbukti atau dapat diterima. Hal ini menunjukkan bahwa pemberian *reward* pada pegawai di BPKA, DPLH, dan DPU sangatlah menunjang keberhasilan *performance based budgeting*. Adanya *reward* juga dapat meningkatkan kinerja pegawai untuk pencapaian tujuan lainnya.

d) *Punishment* berpengaruh terhadap *performance based budgeting*

Berdasarkan Tabel 4.21 dapat dilihat bahwa variabel *punishment* memiliki T_{hitung} sebesar 2,908 > T_{tabel} sebesar 2,02439 (sig. $\alpha=0,05$ dan $df = n-k$, yaitu 43-5=38) dengan koefisien beta unstandardized sebesar 0,240 dan tingkat signifikansi 0,006 yang lebih kecil dari 0,05, maka H_4 diterima. Hal ini berarti *punishment* berpengaruh positif signifikan terhadap *performance based budgeting*. Dengan demikian hipotesis keempat terbukti atau dapat diterima. Hal ini menunjukkan bahwa penerapan *punishment* di BPKA, DPLH, dan DPU sangatlah dibutuhkan, karena dengan *punishment* pegawai melakukan pekerjaannya sesuai dengan prosedur yang ada dan berlaku. *Punishment* dapat pula mengarahkan kinerja pegawai sehingga dapat tercapainya *performance based budgeting*.

2. Hasil Uji Regresi Moderasi dengan Pendekatan *Moderated Regression Analysis* (MRA) terhadap Hipotesis Penelitian H₅, H₆, H₇, dan H₈

Untuk menguji variabel moderating, digunakan Uji Interaksi. Uji interaksi atau sering disebut dengan *Moderated Regression Analysis* (MRA) merupakan aplikasi khusus regresi berganda linear di mana dalam persamaan regresinya mengandung unsur interaksi (perkalian dua atau lebih variabel independen).

Tabel 4.22
Hasil Uji Koefisien Determinasi (R²)

Model	R	R Square	Adjusted R Square	Std. Error of the Estimate
1	,940 ^a	,883	,852	1,44682

a. Predictors: (Constant), X4_M, Gaya Kepemimpinan, Reward, Komitmen Organisasi, Kualitas Sumber Daya, Punishment, X2_M, X1_M, X3_M
Sumber: Output SPSS 21 (2018)

Hasil uji koefisien determinasi pada Tabel 4.22, dimana *r square* menunjukkan hubungan bersama-sama variabel independen terhadap variabel dependen. Ketika jumlah variabel bertambah maka nilai *r square* akan bertambah. Sedangkan *adjusted r square* membantu untuk melihat seberapa besar pengaruh jumlah variabel independen (bebas) terhadap variabel dependen (terikat). Dari Tabel 4.22 di atas nilai *r square* sebesar 0,883, hal ini berarti gaya kepemimpinan, komitmen organisasi, *reward*, dan *punishment* berpengaruh terhadap *performance based budgeting* dengan kualitas sumber daya sebagai pemoderasi sebesar 88%. Sedangkan *adjusted square* sebesar 0,852. Hal ini menunjukkan bahwa 85% *performance based budgeting* dipengaruhi oleh variabel gaya kepemimpinan, komitmen organisasi, *reward*, dan *punishment* dengan kualitas sumber daya

sebagai pemoderasi. Sisanya sebesar 15% dipengaruhi oleh variabel lain yang belum diteliti dalam penelitian ini.

Berdasarkan Tabel 4.23 dapat dilihat bahwa dalam pengujian regresi berganda menunjukkan hasil F_{hitung} sebesar 27,781 dengan tingkat signifikansi 0,000 yang lebih kecil dari 0,05. Berarti variabel gaya kepemimpinan, komitmen organisasi, *reward*, dan *punishment* secara bersama-sama berpengaruh terhadap *performance based budgeting*.

Tabel 4.23
Hasil Uji F – Uji Simultan

Model	Sum of Squares	df	Mean Square	F	Sig.
Regression	523,387	9	58,154	27,781	,000 ^b
Residual	69,078	33	2,093		
Total	592,465	42			

a. Dependent Variable: Performance Based Budgeting

b. Predictors: (Constant), X4_M, Gaya Kepemimpinan, Reward, Komitmen Organisasi, Kualitas Sumber Daya, Punishment, X2_M, X1_M, X3_M

Sumber: Output SPSS 21 (2018)

Berdasarkan tabel 4.24 dapat dianalisis *Moderated Regression Analysis* (MRA) sebagai berikut :

$$Y = 145,970 - 1,021X_1 + 1,452X_2 - 5,634X_3 - 2,620X_4 + 0,083X_1M - 0,65X_2M + 0,394X_3M + 0,189X_4M + e$$

Keterangan :

Y = *Performance Based Budgeting*

α = Konstanta

X₁ = Gaya Kepemimpinan

X₂ = Komitmen Organisasi

X₃ = *Reward*

X₄ = *Punishment*

- M = Kualitas Sumber Daya
- $X_1M - X_4M$ = Interaksi antara Gaya Kepemimpinan, Komitmen Organisasi, *Reward*, *Punishment* dengan Kualitas Sumber Daya.
- $\beta_1 - \beta_9$ = Koefisien regresi berganda
- e = *error term*

Tabel 4.24
Hasil Uji T – Uji Parsial

Model	Unstandardized Coefficients		Standardized Coefficients	T	Sig.
	B	Std. Error	Beta		
(Constant)	145,970	36,562		3,992	,000
Gaya Kepemimpinan	-1,021	1,812	-,439	-,564	,577
Komitmen Organisasi	1,452	1,233	1,123	1,178	,247
Reward	-5,634	2,947	-2,359	-1,912	,065
Punishment	-2,620	1,420	-1,068	-1,845	,074
Kualitas Sumber Daya	-8,307	2,273	-3,708	-3,654	,001
X1_M	,083	,112	,926	,735	,467
X2_M	-,065	,076	-1,388	-,845	,404
X3_M	,394	,179	5,086	2,200	,035
X4_M	,189	,087	1,951	2,166	,038

a. Dependent Variable: Performance Based Budgeting

Sumber: Output SPSS 21 (2018)

Interpretasi dan pembahasan atas hipotesis penelitian H_5 , H_6 , H_7 , dan H_8 dapat dilihat sebagai berikut:

- a) Kualitas Sumber Daya memperkuat pengaruh gaya kepemimpinan terhadap *performance based budgeting* (H_5)

Berdasarkan hasil uji MRA pada tabel 4.24 menunjukkan bahwa variabel moderating X_{1_M} mempunyai T_{hitung} sebesar $0,735 < T_{tabel}$ 2,03452 dengan koefisien beta unstandardized sebesar 0,926 dan tingkat signifikansi 0,467 yang lebih besar dari 0,05, maka H_5 ditolak. Hal ini menunjukkan bahwa variabel kualitas sumber daya bukan merupakan variabel moderasi yang memperkuat

hubungan variabel gaya kepemimpinan terhadap *performance based budgeting*. Jadi hipotesis kelima (H_5) yang diajukan dalam penelitian ini tidak terbukti atau ditolak.

b) Kualitas sumber daya memperkuat pengaruh komitmen organisasi terhadap *performance based budgeting* (H_6)

Berdasarkan hasil uji MRA pada tabel 4.24 menunjukkan bahwa variabel moderating X_{2_M} mempunyai T_{hitung} sebesar $-0,645 < T_{tabel}$ 2,03452 dengan koefisien beta unstandardized sebesar -1,388 dan tingkat signifikansi 0,404 yang lebih besar dari 0,05, maka H_6 ditolak. Hal ini menunjukkan bahwa variabel kualitas sumber daya bukan merupakan variabel moderasi yang memperkuat hubungan variabel komitmen organisasi terhadap *performance based budgeting*. Adapun nilai koefisien parameternya negatif namun tidak signifikan, maka hipotesis keenam (H_6) yang diajukan dalam penelitian ini tidak terbukti atau ditolak

c) Kualitas sumber daya memperkuat pengaruh *reward* terhadap *performance based budgeting* (H_7)

Berdasarkan hasil uji MRA pada tabel 4.24 menunjukkan bahwa variabel moderating X_{3_M} mempunyai T_{hitung} sebesar $2,200 > T_{tabel}$ 2,03452 dengan koefisien beta unstandardized sebesar 5,086 dan tingkat signifikansi 0,035 yang lebih kecil dari 0,05, maka H_7 diterima. Hal ini menunjukkan bahwa variabel kualitas sumber daya merupakan variabel moderasi yang memperkuat hubungan variabel *reward* terhadap *performance based budgeting*. Adapun nilai koefisien parameternya positif namun signifikan, maka hipotesis ketujuh (H_7) yang diajukan dalam penelitian ini terbukti atau diterima.

d) Kualitas sumber daya memperkuat pengaruh *punishment* terhadap *performance based budgeting* (H_8)

Berdasarkan hasil uji MRA pada tabel 4.24 menunjukkan bahwa variabel moderating X_{4_M} mempunyai T_{hitung} sebesar $2,166 > T_{tabel}$ $2,03452$ dengan koefisien beta unstandardized sebesar $1,951$ dan tingkat signifikansi $0,038$ yang lebih kecil dari $0,05$, maka H_8 diterima. Hal ini menunjukkan bahwa variabel kualitas sumber daya merupakan variabel moderasi yang memperkuat hubungan variabel *punishment* terhadap *performance based budgeting*. Adapun nilai koefisien parameternya positif namun signifikan, maka hipotesis kedelapan (H_8) yang diajukan dalam penelitian ini terbukti atau diterima.

D. Pembahasan

1. Pengaruh Gaya Kepemimpinan Terhadap *Performance Based Budgeting*

Hipotesis pertama (H_1) yang diajukan dalam penelitian ini adalah gaya kepemimpinan berpengaruh terhadap *performance based budgeting*. Berdasarkan hasil analisis menunjukkan bahwa gaya kepemimpinan tidak berpengaruh terhadap *performance based budgeting*. Hal ini berarti bahwa gaya kepemimpinan dalam sebuah organisasi atau SKPD tidaklah terlalu menunjang kinerja pegawai untuk pencapaian *performance based budgeting*. Dengan demikian hipotesis pertama ditolak.

Hasil penelitian menunjukkan bahwa gaya kepemimpinan tidak berpengaruh terhadap *performance based budgeting*, hal ini sejalan dengan penelitian Pradana, dkk (2014:77), yang dalam penelitiannya menunjukkan bahwa gaya ke-

pemimpinan tidak berpengaruh terhadap penerapan anggaran berbasis kinerja. Dalam penerapan *performance based budgeting*, kinerja pegawai untuk mencapai penerapan yang efektif didasarkan oleh kinerja dari pegawai itu sendiri tanpa dipengaruhi oleh gaya dari suatu pimpinan organisasi. Hal ini tidak sejalan dengan teori kontijensi yang berlandaskan pada suatu pemikiran bahwa pengelolaan organisasi dapat berjalan dengan baik dan lancar apabila pemimpin organisasi mampu memperhatikan dan memecahkan situasi tertentu yang sedang dihadapi dan setiap situasi harus dianalisis sendiri (Kristiawati, 2015:173). Namun, dibalik hal tersebut setiap pegawai memiliki tanggungjawab atas apa yang telah ditugaskan padanya oleh atasan mereka dan ketika anggaran telah dikeluarkan dan telah digunakan sebagaimana mestinya maka pegawai tersebut harus melaporkannya secara transparan kepada atasan dalam bentuk dokumen pertanggungjawaban. Berhasil tidaknya *performance based budgeting* dapat dilihat dari terealisasinya anggaran tersebut dengan efisien dan efektif.

2. Pengaruh Komitmen Organisasi Terhadap *Performance Based Budgeting*

Hipotesis kedua (H_2) yang diajukan dalam penelitian ini adalah komitmen organisasi berpengaruh terhadap *performance based budgeting*. Berdasarkan hasil analisis menunjukkan bahwa komitmen organisasi berpengaruh terhadap *performance based budgeting*. Dengan demikian hipotesis kedua diterima.

Hal ini sejalan dengan *goal setting theory* yang dimana jika individu diberikan berpartisipasi yang adil dalam penyusunan anggaran dan pengambilan keputusan untuk mencapai sasaran-sasaran (*goals*) yang spesifik akan dapat memotivasi dan meningkatkan komitmen mereka untuk mencapai kinerja yang lebih

baik (Damayanti, 2007:82). Ketika komitmen yang dimiliki pegawai meningkatkan, maka *performance based budgeting* dapat dikatakan berhasil diterapkan. Komitmen organisasi dipandang sebagai salah satu indikator kinerja. Sehingga komitmen organisasi dalam penelitian ini dianggap berpengaruh terhadap *performance based budgeting*. Sejalan dengan penelitian Putriana (2016:100) yang menunjukkan bahwa komitmen organisasi berpengaruh positif signifikan terhadap kualitas penyusunan anggaran berbasis kinerja pada SKPD Pemerintah Daerah Kabupaten/Kota di Provinsi Jambi.

3. Pengaruh Reward Terhadap Performance Based Budgeting

Hipotesis ketiga (H_3) yang diajukan dalam penelitian ini adalah *reward* berpengaruh terhadap *performance based budgeting*. Berdasarkan hasil analisis menunjukkan bahwa *reward* berpengaruh terhadap *performance based budgeting*. Hal ini berarti bahwa pemberian *reward* kepada pegawai sangatlah menunjang keberhasilan *performance based budgeting*. Dengan demikian hipotesis ketiga diterima.

Alasan seseorang bekerja dalam suatu organisasi tersebut tidak hanya berupa upah atau gaji pokok, akan tetapi imbalan juga dapat menjadi pemenuhan kebutuhan dengan berbagai bentuk dan jenisnya. Hasil penelitian ini menunjukkan bahwa *reward* berpengaruh terhadap *performance based budgeting*. Sejalan dengan hasil penelitian Pradana (2014:70) menunjukkan bahwa variabel *reward* berpengaruh terhadap penerapan anggaran berbasis kinerja. *Reward* menarik perhatian karyawan dan memberi informasi atau mengingatkan akan pentingnya sesuatu yang diberi *reward* dibandingkan dengan yang lain, *reward* juga meningkatkan motivasi karyawan terhadap ukuran kinerja (Lina, 2014:84). Teori implemen-

tasi kebijakan yang dikemukakan oleh George C. Edward III juga menyebutkan ada empat faktor yang dapat menentukan berhasil tidaknya implementasi kebijakan publik, yaitu: komunikasi, sumber daya, karakteristik/disposisi pihak pelaksana, dan struktur organisasi, sehingga melalui *reward* faktor sumber daya manusia akan meningkat dan menunjang keberhasilan *performance based budgeting*.

4. Pengaruh *Punishment* Terhadap *Performance Based Budgeting*

Hipotesis keempat (H_4) yang diajukan dalam penelitian ini adalah *punishment* berpengaruh terhadap *performance based budgeting*. Berdasarkan hasil analisis menunjukkan bahwa *punishment* berpengaruh terhadap *performance based budgeting*. Hal ini berarti bahwa *punishment* yang diterapkan di BPKA, DLH, dan DPU menunjang kinerja pegawai untuk mencapai *performance based budgeting*. Dengan demikian hipotesis keempat diterima.

Hasil penelitian menunjukkan bahwa *punishment* berpengaruh terhadap *performance based budgeting*. Sejalan dengan hasil penelitian Sembiring (2009); dalam Hotdianty (2016:36) menyatakan bahwa *punishment* berpengaruh positif terhadap penyusunan anggaran berbasis kinerja. Pelaksanaan suatu kebijakan pemerintah kadang pula tidak terimplementasi dengan baik dikarenakan dalam suatu organisasi terdapat kesalahan. Kesalahan tersebut dapat berupa pelanggaran norma hukum atau perilaku yang tidak diharapkan, bahkan pelanggaran yang dilakukan oleh pihak-pihak yang bersangkutan. Teori implementasi kebijakan yang dikemukakan oleh George C. Edward III juga menyebutkan ada empat faktor yang dapat menentukan berhasil tidaknya implementasi kebijakan publik, yaitu: komunikasi, sumber daya, karakteristik/disposisi pihak pelaksana, dan struktur

organisasi, sehingga dengan *punishment* yang ada dalam suatu organisasi dapat mengarahkan karakteristik/disposisi pihak pelaksana sesuai dengan aturan dan prosedur yang ada. Adanya *punishment* diharapkan dapat memperbaiki kinerja dari aparat pemerintah yang melanggar ketentuan yang ada. Sehingga *performance based budgeting* diterapkan sebagaimana mestinya.

5. Pengaruh Kualitas Sumber Daya dalam Memoderasi Gaya Kepemimpinan Terhadap *Performance Based Budgeting*

Hipotesis kelima (H_5) yang diajukan dalam penelitian ini adalah pengaruh kualitas sumber daya dalam memoderasi gaya kepemimpinan terhadap *performance based budgeting*. Berdasarkan hasil analisis menunjukkan bahwa interaksi antara kualitas sumber daya dan gaya kepemimpinan tidak berpengaruh terhadap *performance based budgeting*. Hal ini berarti bahwa hipotesis kelima ditolak.

Justifikasi yang dapat menjelaskan bahwa kualitas sumber daya tidak memoderasi gaya kepemimpinan terhadap *performance based budgeting*, disebabkan karena gaya pemimpin tidak menjadi hal utama dalam kinerja pegawai, namun pegawai bekerja karena setiap tugas yang telah diberikan atasan sudah menjadi tanggungjawab mereka untuk menyelesaikannya, tinggal nantinya pimpinan yang mengontrol mereka melalui pelaporannya melalui dokumen pertanggungjawaban. Dalam merealisasikan tuntutan dari masyarakat sudah tentu diperlukannya sumber daya manusia yang kompeten (Nalarreason, dkk, 2014:3). Kompetennya seorang pegawai berasal dari dirinya sendiri. Dengan demikian, hasil penelitian menunjukkan bahwa Kualitas sumber daya tidak memoderasi gaya kepemimpinan terhadap *performance based budgeting*.

6. Pengaruh Kualitas Sumber Daya dalam Memoderasi Komitmen Organisasi Terhadap *Performance Based Budgeting*

Hipotesis keenam (H_6) yang diajukan dalam penelitian ini adalah pengaruh kualitas sumber daya dalam memoderasi komitmen organisasi terhadap *performance based budgeting*. Berdasarkan hasil analisis menunjukkan bahwa interaksi antara kualitas sumber daya dan komitmen organisasi tidak berpengaruh terhadap *performance based budgeting*. Hal ini berarti bahwa hipotesis kelima ditolak.

Justifikasi yang dapat menjelaskan bahwa kualitas sumber daya tidak memoderasi komitmen organisasi terhadap *performance based budgeting*, disebabkan karena dalam mencapai suatu kinerja yang baik, juga dibutuhkan sikap loyalitas. Sejalan dengan Nuriani, dkk (2014:5) yang mengatakan bahwa suatu bentuk komitmen kerja yang muncul bukan hanya bersifat loyalitas yang pasif, tetapi juga melibatkan hubungan yang aktif dengan organisasi kerja yang memiliki tujuan memberikan segala usaha demi keberhasilan organisasi kerja yang bersangkutan. Komitmen organisasi yang tinggi mendorong individu berusaha keras mencapai tujuan organisasi dan berpengaruh terhadap kinerja (Hastuti, 2013:176). Namun, tidak semua kualitas sumber daya menjadi penguat komitmen organisasi terhadap *performance based budgeting*, karena biasanya muncul kesalahpahaman dan mempengaruhi komitmen organisasi pegawai. Memberikan pekerjaan individu yang nilainya tidak selaras dengan nilai dalam organisasi yang ada, maka akan cenderung menghasilkan karyawan yang kurang memiliki motivasi dan komitmen, serta yang tidak terpuaskan oleh pekerjaan mereka dan oleh organisasi

tersebut (Hastuti, 2013:176). Dengan demikian, hasil penelitian hipotesis keenam ditolak.

7. Pengaruh Kualitas Sumber Daya dalam Memoderasi *Reward Terhadap Performance Based Budgeting*

Hipotesis ketujuh (H_7) yang diajukan dalam penelitian ini adalah pengaruh kualitas sumber daya dalam memoderasi *reward* terhadap *performance based budgeting*. Berdasarkan hasil analisis menunjukkan bahwa interaksi antara kualitas sumber daya dan *reward* berpengaruh terhadap *performance based budgeting*. Hal ini berarti bahwa hipotesis ketujuh diterima.

Pradana, dkk (2014:73) mengatakan maksud dan tujuan dari penghargaan adalah agar karyawan menjadi lebih giat usahanya untuk memperbaiki atau mempertinggi prestasi yang telah dicapainya. Jika kualitas sumber daya pegawai semakin meningkat, maka besar kemungkinan kinerja yang dihasilkan dapat menjadi keberhasilan dalam penerapan *performance based budgeting*. Dengan demikian, pemberian *reward* dalam suatu organisasi sangatlah penting dan merupakan bukti bahwa suatu organisasi mempertahankan sumber daya manusia yang kompeten dalam melaksanakan tugasnya untuk mencapai tujuan organisasi.

8. Pengaruh Kualitas Sumber Daya dalam Memoderasi *Punishment Terhadap Performance Based Budgeting*

Hipotesis kedelapan (H_8) yang diajukan dalam penelitian ini adalah pengaruh kualitas sumber daya dalam memoderasi *punishment* terhadap *performance based budgeting*. Berdasarkan hasil analisis menunjukkan bahwa interaksi antara kualitas sumber daya dan *punishment* berpengaruh terhadap *performance based budgeting*. Hal ini berarti bahwa hipotesis kedelapan diterima.

Program pada anggaran berbasis kinerja didefinisikan sebagai instrumen kebijakan yang berisi satu atau lebih kegiatan yang akan dilaksanakan oleh instansi pemerintah atau lembaga untuk mencapai sasaran dan tujuan serta memperoleh alokasi anggaran atau kegiatan masyarakat yang dikoordinasikan oleh instansi pemerintah (Verasvera, 2016:140). Namun, ketika kegiatan yang dilaksanakan tidak sesuai dengan prosedur yang telah ditetapkan, maka mereka berhak mendapatkan *punishment* baik berupa teguran ataupun sanksi. Keberhasilan pemerintah ditentukan oleh kompetensi semua sumber daya manusia untuk mematuhi dan memberlakukan *reward and punishment* secara adil (Pradana, dkk, 2014:72). Dengan demikian, kualitas sumber yang baik, akan meminimalisir kesalahan yang akan terjadi pada penerapan *performance based budgeting*.

BAB V

PENUTUP

A. Kesimpulan

1. Berdasarkan hasil analisis menunjukkan bahwa gaya kepemimpinan tidak berpengaruh terhadap *performance based budgeting*. Hal ini berarti bahwa gaya kepemimpinan dalam sebuah organisasi atau SKPD tidaklah terlalu menunjang kinerja pegawai untuk pencapaian *performance based budgeting*.
2. Berdasarkan hasil analisis menunjukkan bahwa komitmen organisasi berpengaruh positif signifikan terhadap *performance based budgeting*. Hal ini sejalan dengan *goal setting theory* yang dimana jika individu diberikan berpartisipasi yang adil dalam penyusunan anggaran dan pengambilan keputusan untuk mencapai sasaran-sasaran (*goals*) yang spesifik akan dapat memotivasi dan meningkatkan komitmen mereka untuk mencapai kinerja yang lebih baik (Damayanti, 2007:82). Ketika komitmen yang dimiliki pegawai meningkat, maka *performance based budgeting* dapat dikatakan berhasil diterapkan. Komitmen organisasi dipandang sebagai salah satu indikator kinerja. Sehingga komitmen organisasi dalam penelitian ini dianggap berpengaruh terhadap *performance based budgeting*.
3. Berdasarkan hasil analisis menunjukkan bahwa *reward* berpengaruh positif signifikan terhadap *performance based budgeting*. Hal ini berarti bahwa

pemberian *reward* kepada pegawai sangatlah menunjang keberhasilan *performance based budgeting*. Alasan seseorang bekerja dalam suatu organisasi tersebut tidak hanya berupa upah atau gaji pokok, akan tetapi imbalan juga dapat menjadi pemenuhan kebutuhan dengan berbagai bentuk dan jenisnya.

4. Berdasarkan hasil analisis menunjukkan bahwa *punishment* berpengaruh positif signifikan terhadap *performance based budgeting*. Hal ini berarti bahwa *punishment* yang diterapkan di BPKA, DLH, dan DPU menunjang kinerja pegawai untuk mencapai *performance based budgeting*.
5. Berdasarkan Hasil analisis regresi moderasi dengan pendekatan uji MRA menunjukkan bahwa interaksi antara kualitas sumber daya dan gaya kepemimpinan tidak berpengaruh terhadap *performance based budgeting*.
6. Berdasarkan Hasil analisis regresi moderasi dengan pendekatan uji MRA menunjukkan bahwa interaksi antara kualitas sumber daya dan komitmen organisasi tidak berpengaruh terhadap *performance based budgeting*.
7. Berdasarkan Hasil analisis regresi moderasi dengan pendekatan uji MRA menunjukkan bahwa interaksi antara kualitas sumber daya dan *reward* berpengaruh terhadap *performance based budgeting*.
8. Berdasarkan Hasil analisis regresi moderasi dengan pendekatan uji MRA menunjukkan bahwa interaksi antara kualitas sumber daya dan *punishment* berpengaruh terhadap *performance based budgeting*.

B. Keterbatasan Penelitian

1. Dari 55 jumlah SKPD yang ada di Kota Makassar, hanya 3 SKPD yang dijadikan populasi dan dapat dibagikan kuesioner, disebabkan titik fokus program yang dikeluarkan pemerintah dan akan diteliti. Adapun kuesioner yang dibagikan sebanyak 45 kuesioner, hanya 43 responden yang mengisi dan mengembalikan kepada peneliti. Hal tersebut disebabkan karena kesibukan dari para responden yang juga sangat mendesak sehingga tidak mempunyai kesempatan untuk mengisi kuesioner yang dibagikan.
2. Penelitian ini tidak dapat digeneralisasikan untuk semua pegawai yang bekerja di BPKA, DLH, dan DPU karena responden dalam penelitian ini hanya pegawai yang bekerja pada bagian-bagian khusus yang memang memahami terkait penelitian yang diangkat.

C. Implikasi Penelitian

Berdasarkan hasil analisis, pembahasan, dan kesimpulan. Adapun implikasi dari penelitian yang telah dilakukan, yakni dinyatakan dalam bentuk saran-saran yang diberikan melalui hasil penelitian agar mendapatkan hasil yang lebih baik, yaitu:

1. Saran bagi instansi terkait variabel kualitas sumber daya dalam penelitian ini, untuk lebih meningkatkan kualitas sumber daya yang dimiliki, dengan mengikut sertakan pegawai-pegawainya pelatihan peningkatan mutu kinerja. Sehingga pegawai yang telah memahami penerapan *performance based*

budgeting semakin efektif dalam bekerja dan pegawai yang belum memahami sama sekali dapat juga memahami penerapan *performance based budgeting*. *Reward* dan *punishment* yang ada juga diberlakukan sesuai dengan ketentuan yang telah ditetapkan, serta prosedur yang berlaku se-hingga tidak tumpang tindih.

2. Bagi pegawai BPKA, DLH, dan DPU terkhusus yang ditempatkan di bagian keuangan/akuntansi dituntut untuk mampu memahami *performance based budgeting* dan melaksanakan tugasnya sesuai prosedur, sehingga *reward* dan *punishment* yang diberikan bersifat adil. Variabel gaya kepemimpinan dalam penelitian ini berfokus pada pemimpin yang bersifat adil dalam pemberian *reward* maupun *punishment* kepada bawahannya, dan selalu memberikan motivasi kerja kepada pegawai sehingga komitmen organisasi yang dimiliki pegawai semakin meningkat, serta penerapan *performance based budgeting* dapat berhasil.

DAFTAR PUSTAKA

- Achyani, Fatchan dan Bayu Tri Cahya. 2011. Analisis Aspek Rasional dalam Penganggaran Publik Terhadap Efektivitas Pengimplementasian Anggaran Berbasis Kinerja pada Pemerintah Kota Surakarta. *MAKSIMUM*, Vol. 1 (2): 68-77.
- Admin. 2018. Pimpin Rakorsus 2018, Walikota Danny Harapkan Para SKPD Paparkan Masalah dan Tantangannya. *Nusa Kini*. www.nusakini.com diakses pada 2 Maret 2018.
- Afandi, Mohd Ibnu dan Warjio. 2015. Implementasi Peraturan Daerah Kabupaten Asahan Nomor 11 Tahun 2011 tentang Pajak Daerah dalam Pencapaian Target Pajak Bumi dan Bangunan Perdesaan dan Perkotaan. *Jurnal Administrasi Publik*, Vol. 6 (2), 92-113.
- Akib, Haedar. 2010. "Implementasi Kebijakan: Apa, Mengapa, dan Bagaimana". *Jurnal Administrasi Publik*, Vol. 1 (1): 1-11.
- Bramantoro, Toni. 2017. Ramdhan Pomanto Minta Ketua RT/RW Kota Makassar Tetap Semangat Layani Masyarakat. *Tribun News*. <http://m.tribunnews.com> diakses pada 16 Februari 2018.
- Burhan, Hasdinar. 2017. Belanja Daerah Makassar 2018 Rp 4 Triliun, Anggaran Pendidikan Terbesar. *Sindo News*. www.makassar.sindonews.com diakses pada 2 Maret 2018.
- Damayanti, Titien. 2007. Pengaruh Komitmen Anggaran dan Kultur Organisasional Terhadap Hubungan Partisipasi Penganggaran dan Kinerja Manajerial pada Kondisi *Stretch Targets*. *JAAI*, Vol. 11 (1): 81-101.
- Darmawati, Deni. 2015. Pengaruh Tanggung Jawab Sosial Perusahaan Terhadap Kinerja dan Resiko Perbankan di Indonesia. *Finance and Banking Journal*, Vol. 17 (1): 83-97.
- Dewi, Sarita Permata. 2012. Pengaruh Pengendalian Internal dan Gaya Kepemimpinan Terhadap Kinerja Karyawan SPBU Yogyakarta (Studi Kasus pada SPBU Anak Cabang Perusahaan RB. Group). *Jurnal Nominal*, Vol. 1 (1): 1-22.
- Farwitawati, Reni, Bambang Suroto, dan Hadiyati. 2016. Analisis Implementasi Anggaran Berbasis Kinerja Pada Pemerintahan Kabupaten Siak Provinsi Riau. *Jurnal Ilmiah Ekonomi dan Bisnis*, Vol. 14 (2): 208-228.
- Fitri, Syarifah Massuki., Unti Ludigdo, dan Ali Djamhuri. 2013. Pengaruh Gaya Kepemimpinan, Komitmen Organisasi, Kualitas Sumber Daya, *Reward*, dan *Punishment* Terhadap Anggaran Berbasis Kinerja (Studi Empirik pada

- Pemerintah Kabupaten Lombok Barat). *Jurnal Dinamika Akuntansi*, Vol. 5 (2): 157-171.
- Haerul., Haedar Akib, dan Hamdan. 2016. Implementasi Kebijakan Program Makassar Tidak Rantasa (MTR) di Kota Makassar. *Jurnal Administrasi Publik*, Vol. 6 (2): 21-34.
- Haluty, Djaelany. 2014. Islam dan Manajemen Sumber Daya Manusia yang Berkualitas. *Jurnal Irfani*, Vol. 10 (2): 63-74.
- Hariyadi. 2015. Beberapa Faktor yang Mempengaruhi Penyusunan Anggaran Pendapatan dan Belanja Sekolah (APBS) Berbasis Kinerja (Studi Empiris di SMK Negeri Se-Kota Madiun). *Jurnal Akuntansi dan Pendidikan*, Vol. 4 (1): 1-12.
- Haslinda dan Jamaluddin M. 2016. Pengaruh Perencanaan Anggaran dan Evaluasi Anggaran Terhadap Kinerja Organisasi dengan Standar Biaya sebagai Variabel Moderating pada Pemerintah Daerah Kabupaten Wajo. *Jurnal Ilmiah Akuntansi Peradaban*, Vol. 11 (1): 1-21.
- Hastuti, Rini Tri. 2013. Komitmen Organisasi dan Gaya Kepemimpinan dalam Penerapan Penganggaran Berbasis Kinerja Badan Layanan Umum. *Jurnal Terpadu Ilmu Kesehatan*, Jilid 3: 175-179.
- Hotdianty, Hertika. 2016. Pengaruh Gaya Kepemimpinan, Penyempurnaan Sistem Administrasi, Sumber Daya Manusia, *Reward* dan *Punishment* Terhadap Penyusunan Anggaran Berbasis Kinerja (Studi Empiris pada SKPD Kabupaten Pelalawan). *JOM Fekon*, Vol. 3 (1): 31-45.
- Hidayati, Ataina. 2002. Perkembangan Penelitian Akuntansi Keperilakuan: Berbagai Teori dan Pendekatan yang Melandasi. *JAAI*, Vol. 6 (2): 81-96.
- Jamaluddin, M. 2018. The Effect of Financial Distress and Disclosure on Going Concern Opinion of The Banking Company Listing in Indonesian Stock Exchange. *International Journal of Scientific Research and Management (IJSRM)*, Vol. 6 (1): 64-70.
- Kristiawati, Endang. 2015. "Faktor-Faktor yang Mempengaruhi Keberhasilan Penerapan Akuntansi Berbasis AkruaI pada Pemerintahan Daerah Kalimantan Barat". *AKUNTABILITAS*, Vol. 8 (3): 171 – 190.
- Kuncoro Ph.D, Mudrajad. 2013. Metode Riset Untuk Bisnis dan Ekonomi. Edisi 4. *Erlangga*, Jakarta.
- Lina, Dewi. 2014. Analisis Pengaruh Kepemimpinan Dan Budaya Organisasi Terhadap Kinerja Pegawai Dengan Sistem *Reward* sebagai Variabel Moderating. *Jurnal Riset Akuntansi Dan Bisnis*, Vol. 14 (1).

- Madjid, Noor Cholis dan Hasan Ashari. 2013. Analisis Implementasi Anggaran Berbasis Kinerja (Studi Kasus Pada Badan Pendidikan dan Pelatihan Keuangan). *Kajian Akademisi BPPK 2013*, Jakarta.
- Maimunah. 2017. Kepemimpinan dalam Perspektif Islam dan Dasar Konseptualnya. *Jurnal Al-Afkar*, Vol. 5 (1): 59-82.
- Nalarreason, Kadek Marlina., Anantawikrama Tungga Atmadja, dan I Made Pradana Adi Putra. 2014. Pengaruh *Good Governance* dan Kompetensi Sumber Daya Manusia Terhadap Implementasi Anggaran Berbasis Kinerja pada Dinas Pendapatan Daerah Kabupaten Buleleng. *Jurnal Akuntansi Program SI*, Vol. 2 (1): 1-10.
- Nuriani., Restu Agusti, dan Devi Safitri. 2014. Pengaruh Partisipasi Anggaran Terhadap Kinerja Aparat Pemerintah Daerah Melalui Komitmen Organisasi dan Persepsi Inovasi sebagai Variabel *Intervening* (Studi Empiris pada Satuan Kerja Perangkat Daerah Kabupaten Slak). *JOM FEKON*, Vol. 1 (2): 1-15.
- Octariani, Devie., Akram, dan Animah. 2017. Anggaran Berbasis Kinerja, Sumber Daya Manusia dan Kualitas Anggaran SKPD (Suatu Pengujian Struktural). *Riset Akuntansi dan Keuangan Indonesia*, Vol. 2 (1): 27-41.
- Pertiwi, Lela Dina. 2007. "Efisiensi Pengeluaran Pemerintah Daerah di Propinsi Jawa Tengah". *Jurnal Ekonomi Pembangunan*, Vol. 12 (2): 123-139.
- Pradana, Bagus Arya., Bestari Dwi Handayani, dan Henny Murtini. 2014. Determinan Implementasi Anggaran Berbasis Kinerja Badan Layanan Umum (pada Universitas Negeri Semarang). *Accounting Analysis Journal*, Vol. 3 (1): 70-79.
- Prastowo, Nono Agung. 2014. Penerapan dan Implementasi Anggaran Berbasis Kinerja. *Jejaring Administrasi Publik*, Vol. 6 (2): 520-528.
- Putriana, Marissa. 2016. Pengaruh Kompetensi, Komitmen Dan Motivasi Terhadap Kualitas Penyusunan anggaran Berbasis Kinerja (Pada Satuan Kerja Perangkat Daerah (SKPD) Pemerintah Daerah Kabupaten/Kota di Provinsi Jambi). *Jurnal AKRAB JUARA*, Vol. 1 (1): 100-119.
- Redaktur. 2017. Wali Kota Paparkan Program Unggulan Makassar. *Pemerintah Kota Makassar*. <http://makassar.go.id> diakses pada 16 Februari 2018.
- Salutondok, Yohanis dan Agus Supandi Soegoto. 2015. Pengaruh Kepemimpinan, Motivasi, Kondisi Kerja dan Disiplin Terhadap Kinerja Pegawai di Kantor Sekretariat DPRD Kota Sorong. *Jurnal EMBA*, Vol. 3 (3): 849-862.

- Saputro, Imam. 2016. Empat Permasalahan Implementasi Anggaran Berbasis Kinerja. *Tribun Solo*. www.solo.tribunnews.com diakses pada 2 Maret 2018.
- Sekaran, Uma. 2006. *Research Method For Business* (Metodologi Penelitian untuk Bisnis). Edisi 4. Salemba Empat, Jakarta.
- Sholihah, Ria Anisatus., Rosidi, dan Bambang Purnomosidhi. 2015. Pengaruh Kualitas Sumber Daya Manusia dan Komitmen Tujuan Terhadap Implementasi Anggaran Berbasis Kinerja dengan Budaya Organisasi sebagai Variabel Pemoderasi. *El-Dinar*, Vol. 3 (1): 41-81.
- Sinaga, Edward James. 2016. Analisis Rendahnya Penyerapan Anggaran Kementerian/Lembaga (K/L) dan Pemerintah Daerah. *Jurnal Rechts Vinding*, Vol. 5 (2):261-274.
- Solikhah, Ita., Trias Setyowati, dan Abadi Sanosra. 2016. Pengaruh *Reward*, *Punishment*, dan Motivasi Kerja Terhadap Produktivitas Kerja Karyawan pada PTPN XII (Persero) Kebun Jatirono Kalibaru Banyuwangi. *Jurnal Manajemen dan Bisnis Indonesia*, Vol. 2 (1): 91-105.
- Subekti, Mening., Muslih Faozanudin, dan Ali Rokhman. 2017. Pengaruh Komunikasi, Sumber Daya, Disposisi dan Struktur Birokrasi Terhadap Efektifitas Implementasi Program Bantuan Operasional Sekolah Pada Satuan Pendidikan Sekolah Dasar Negeri di Kecamatan Tambak. *IJPA-The Indonesian Journal of Public Administratio*, Vol. 3 (2): 58-71.
- Tamasoleng, Adelstin. 2015. “Analisis Efektivitas Pengelolaan Anggaran Di Kabupaten Kepulauan Siau Tagulandang Biaro”. *Jurnal Riset Bisnis dan Manajemen*, Vol. 3 (1): 97-110.
- Verasvera, Febrina Astria. 2016. “Pengaruh Anggaran Berbasis Kinerja Terhadap Kinerja Aparatur Pemerintah Daerah (Studi Kasus pada Dinas Sosial Provinsi Jawa Barat)”. *Jurnal Manajemen*, Vol. 15 (2): 137-162.

L

A

M

P

I

R

A

N



UNIVERSITAS ISLAM NEGERI
ALAUDDIN
M A K A S S A R

LAMPIRAN 1 KUESIONER PENELITIAN

Responden yang terhormat,

Dalam rangka menyelesaikan tugas akhir Strata Satu (S1) pada UIN Alauddin Makassar Fakultas Ekonomi dan Bisnis Islam Jurusan Akuntansi, yang mana salah satu persyaratannya adalah penulisan skripsi, maka untuk keperluan tersebut saya sangat membutuhkan data-data analisis sebagaimana “Daftar Kuesioner” terlampir.

Adapun judul skripsi yang saya ajukan dalam penelitian ini adalah **“Faktor-Faktor yang Mempengaruhi *Performance Based Budgeting* pada Pemerintah Kota Makassar dengan Kualitas Sumber Daya sebagai Pemoderasi“** untuk itu mohon kesediaan Bapak/Ibu dan Saudara/i meluangkan waktu untuk dapat mengisi pertanyaan-pertanyaan dibawah ini.

Bapak/Ibu dan Saudara/i cukup memberikan tanda silang (X) pada pilihan jawaban yang tersedia (rentang angka dari 1 sampai dengan 5). Setiap pernyataan mengharapkan hanya satu jawaban dan setiap angka akan mewakili tingkat kesesuaian dengan pendapat yang diberikan. Jawaban Bapak/Ibu dan Saudara/i berikan akan dijamin kerahasiaannya serta orientasinya. Kejujuran dan kebenaran jawaban yang Bapak/Ibu dan Saudara/i berikan adalah bantuan yang tidak ternilai bagi saya. Akhirnya atas perhatian dan bantuannya saya ucapkan terima kasih.

Makassar, 6 Juli 2018

Peneliti

RESKI WIJAYANTI
NIM: 90400114057

KUESIONER PENELITIAN

• Identitas Responden

Mohon dijawab pada isian yang telah disediakan dan pilihlah jawaban pada pernyataan pilihan dengan memberi tanda (√) pada satu jawaban yang sesuai dengan kondisi Bapak/Ibu dan Saudara/i.

1. Nama (boleh tidak diisi) :
2. Umur : Tahun
3. Jenis Kelamin : Pria Wanita
4. Pendidikan Terakhir : D3 S1 S2 S3
5. Jabatan
 - Kepala SKPD
 - Bendahara SKPD
 - Pegawai Bagian Akuntansi/Keuangan
 - Pegawai Negeri Sipil SKPD
6. Lama Kerja di SKPD Makassar :Tahun.....Bulan

• Cara Pengisian Kuesioner

Bapak/Ibu dan Saudara/i cukup memberikan tanda (√) pada pilihan jawaban yang tersedia (rentang angka dari 1 sampai dengan 5). Setiap pernyataan mengharapkan hanya satu jawaban dan setiap angka akan mewakili tingkat kesesuaian dengan pendapat yang diberikan :

1 = Sangat Tidak Setuju

2 = Tidak Setuju

3 = Ragu-Ragu/Netral

4 = Setuju

5= Sangat Setuju

PERNYATAAN UNTUK VARIABEL GAYA KEPEMIMPINAN

NO.	PERNYATAAN	NILAI				
		SS 5	S 4	N 3	TS 2	STS 1
Bagaimana pendapat Bapak/Ibu dan Saudara/i mengenai pernyataan berikut :						
1.	Ketika memberikan tugas, atasan biasanya berdiskusi dengan saudara dan jarang memberikan secara leterlek (kaku).					
2.	Biasanya atasan saudara hanya mengajukan tujuan yang ingin dicapai dan menyerahkan atau mempercayakan kepada saudara bagaimana cara mencapainya.					
3.	Atasan biasanya memberikan motivasi dan dukungan untuk menunjang pelaksanaan anggaran dengan sebaik-baiknya.					
4.	Ketika memberikan tugas, atasan saudara sering menekankan pentingnya efisiensi dan meminta untuk menyelesaikan tugas sesegera mungkin.					

PERNYATAAN UNTUK VARIABEL KOMITMEN ORGANISASI

NO.	PERNYATAAN	NILAI				
		SS 5	S 4	N 3	TS 2	STS 1
Bagaimana pendapat Bapak/Ibu dan Saudara/i mengenai pernyataan berikut :						
1.	Pada umumnya pimpinan telah memberikan kesempatan kepada bawahannya untuk memberikan informasi yang dimilikinya sehingga pimpinan dapat memilih keputusan yang terbaik untuk mencapai tujuan instansinya.					
2.	Saudara bangga menjadi bagian dari organisasi ini.					

NO.	PERNYATAAN	NILAI				
		SS 5	S 4	N 3	TS 2	STS 1
3.	Saat ini, tetap bekerja di organisasi merupakan kebutuhan sekaligus juga keinginan saudara.					
4.	Salah satu alasan saudara melanjutkan bekerja untuk organisasi ini adalah bahwa meninggalkan organisasi akan membutuhkan pengorbanan pribadi yang besar, organisasi lain mungkin tidak akan sesuai dengan keseluruhan manfaat yang saudara dapatkan.					
5.	Saudara merasa organisasi ini telah banyak berjasa bagi hidup saudara.					
6.	Alasan saudara untuk melanjutkan bekerja pada organisasi ini adalah bahwa saudara percaya loyalitas adalah penting dan oleh sebab itu saudara merasa tetap bekerja di organisasi merupakan kewajiban moral.					

PERNYATAAN UNTUK VARIABEL *REWARD*

NO.	PERNYATAAN	NILAI				
		SS 5	S 4	N 3	TS 2	STS 1
Bagaimana pendapat Bapak/Ibu dan Saudara/i mengenai pernyataan berikut :						
1.	Dengan adanya <i>reward</i> yang adil kepada SKPD yang berhasil menjadi motivasi melaksanakan tujuan organisasinya.					
2.	Untuk menjamin efektivitas capaian kinerja tupoksi SKPD, perlu adanya penghargaan/ <i>reward</i> kepada komponen organisasi.					
3.	Sehubungan dengan penghargaan dimaksudkan agar dijelaskan berupa promosi jabatan atau penghargaan lainnya bagi SKPD yang berhasil mengembangkan anggaran berbasis kinerja.					

NO.	PERNYATAAN	NILAI				
		SS 5	S 4	N 3	TS 2	STS 1
4.	Penghargaan berupa fasilitas didapatkan bagi SKPD yang berhasil agar dapat menunjang tujuan organisasi kedepannya.					

PERNYATAAN UNTUK VARIABEL *PUNISHMENT*

NO.	PERNYATAAN	NILAI				
		SS 5	S 4	N 3	TS 2	STS 1
Bagaimana pendapat Bapak/Ibu dan Saudara/i mengenai pernyataan berikut :						
1.	Teguran yang tegas kepada seluruh SKPD yang melakukan kegiatan atau aktivitas diluar prosedur kinerja yang telah ditetapkan.					
2.	Atasan memberikan surat peringatan kepada pegawainya yang beberapa kali telah melanggar aturan yang ditetapkan.					
3.	Sehubungan dengan hukuman yang tegas agar dijelaskan berupa mutasi jabatan atau hukuman disiplin bagi SKPD yang tidak berhasil mengembangkan anggaran berbasis kinerja.					

PERNYATAAN UNTUK VARIABEL *PERFORMANCE BASED BUDGETING*

NO.	PERNYATAAN	NILAI				
		SS 5	S 4	N 3	TS 2	STS 1
Bagaimana pendapat Bapak/Ibu dan Saudara/i mengenai pernyataan berikut :						
1.	Penyusunan anggaran SKPD berbasis kinerja dimulai dari Rencana Strategik dan Rencana Kinerja serta mengembangkan standar analisis belanja, standar pelayanan minimal dan standar harga yang spesifik pada SKPDnya.					
2.	Penyusunan anggaran SKPD berbasis kinerja menjadi perpaduan perencanaan kinerja yang mengaitkan antara dana yang tersedia dengan hasil yang diharapkan.					

NO.	PERNYATAAN	NILAI				
		SS 5	S 4	N 3	TS 2	STS 1
3.	Pengesahan anggaran dilakukan karena anggaran tersebut telah sesuai dengan skala prioritas yang proporsional.					
4.	Alasan yang disampaikan pimpinan dalam pengesahan anggaran telah sesuai dengan perencanaan pembuatan anggaran untuk pelaksanaan kegiatan.					
5.	Penganggaran harus dilaksanakan secara transparansi dan akuntabilitas anggaran, disiplin anggaran, keadilan anggaran, efisiensi dan efektivitas anggaran, serta disusun dengan pendekatan kinerja.					
6.	Anggaran berorientasi kepada pendayagunaan anggaran yang tersedia untuk mencapai hasil yang optimal dari kegiatan yang dilaksanakan.					
7.	Setiap kegiatan atau aktivitas dipilih berdasarkan rencana strategi dan tujuan operasional yang telah ditetapkan.					
8.	Keberhasilan realisasi anggaran telah sesuai dengan prosedur yang ditetapkan dalam hal pencapaian tujuan organisasi.					
9.	Sistem anggaran kinerja telah berperan sebagai patokan dalam melaksanakan tujuan dan sasaran organisasi.					
10.	Dalam hal pelaporan anggaran harus sesuai dengan kerangka acuan kegiatan					
11.	Laporan realisasi anggaran harus memberikan gambaran yang jelas atas tingkat keberhasilan, serta mendorong seluruh SKPD untuk selalu meningkatkan kinerja.					

PERNYATAAN UNTUK VARIABEL KUALITAS SUMBER DAYA

NO.	PERNYATAAN	NILAI				
		SS 5	S 4	N 3	TS 2	STS 1
Bagaimana pendapat Bapak/Ibu dan Saudara/i mengenai pernyataan berikut :						
1.	Guna meningkatkan kualitas kinerja SKPD, personil yang menangani penyusunan anggaran diberi kesempatan prioritas untuk mendalami anggaran berbasis kinerja.					
2.	Sebaiknya ada monitoring dan evaluasi terhadap SKPD dalam melaksanakan tupoksinya dikaitkan kesesuaian dengan visi dan misi SKPD.					
3.	Personil/sumber daya manusia pada SKPD sebaiknya setiap ada kesempatan diikutsertakan dalam pembelajaran/pelatihan tentang anggaran berbasis kinerja.					
4.	Menyediakan sarana dan prasarana untuk mendukung keberhasilan tujuan organisasi.					

LAMPIRAN 2

REKAPITULASI JAWABAN RESPONDEN

No.	Gaya Kepemimpinan				Total	Komitmen Organisasi						Total	Reward				Total
	X1.1	X1.2	X1.3	X1.4		X2.1	X2.2	X2.3	X2.4	X2.5	X2.6		X3.1	X3.2	X3.3	X3.4	
1	4	3	4	4	15	4	4	3	4	4	4	23	3	5	4	4	16
2	4	4	5	5	18	5	4	4	5	4	4	26	4	5	5	5	19
3	4	3	4	4	15	4	4	4	4	4	5	25	4	4	4	4	16
4	4	3	4	4	15	3	5	5	3	2	3	21	4	4	3	3	14
5	4	4	4	4	16	3	3	4	4	3	3	20	4	4	4	3	15
6	4	4	4	4	16	3	3	3	4	3	4	20	4	3	4	3	14
7	4	3	4	4	15	4	3	5	5	4	4	25	5	5	4	4	18
8	4	4	4	4	16	5	5	5	5	5	5	30	5	5	5	4	19
9	4	4	4	4	16	4	4	4	4	4	4	24	4	4	4	4	16
10	4	4	4	4	16	4	4	4	4	4	4	24	4	4	4	4	16
11	3	3	4	3	13	4	4	4	4	4	4	24	3	3	4	4	14
12	3	3	2	3	11	3	3	3	3	4	3	19	3	4	4	4	15
13	4	4	4	4	16	4	4	4	4	4	4	24	4	4	4	4	16
14	4	4	4	4	16	4	5	5	5	4	4	27	4	4	4	5	17
15	4	4	4	4	16	4	4	4	4	4	4	24	4	4	4	4	16
16	4	4	4	4	16	4	4	4	4	4	4	24	4	4	4	4	16
17	4	4	4	4	16	5	5	5	4	5	5	29	4	5	5	5	19
18	4	4	4	4	16	4	4	5	4	5	4	26	4	4	4	4	16
19	4	4	4	4	16	5	5	5	5	5	5	30	5	5	5	4	19
20	4	4	4	4	16	4	4	4	4	4	4	24	4	4	4	4	16

21	4	4	4	4	16	4	4	5	5	5	5	28	5	5	5	5	20
22	4	4	4	4	16	4	4	4	4	4	4	24	4	4	4	4	16
23	5	5	5	5	20	4	3	3	3	4	4	21	4	4	4	3	15
24	4	4	4	4	16	4	4	3	3	3	3	20	4	4	4	4	16
25	4	4	4	4	16	4	3	3	4	3	4	21	4	4	4	4	16
26	5	5	4	4	18	4	5	4	5	3	4	25	4	4	4	4	16
27	4	3	4	4	15	4	4	4	3	3	4	22	4	4	4	4	16
28	4	4	4	4	16	5	5	4	4	4	4	26	4	4	4	4	16
29	5	5	4	5	19	4	4	4	5	4	4	25	4	5	4	5	18
30	4	4	4	4	16	4	5	5	5	4	5	28	5	5	5	5	20
31	4	4	5	4	17	5	5	5	5	5	5	30	4	5	4	5	18
32	5	5	5	5	20	4	5	5	5	4	4	27	4	4	5	5	18
33	5	5	4	4	18	4	4	5	4	4	4	25	4	5	4	5	18
34	4	4	4	4	16	4	5	5	5	4	5	28	4	4	4	4	16
35	5	5	5	4	19	4	5	5	5	5	5	29	4	5	5	4	18
36	4	4	4	5	17	4	4	3	4	4	4	23	4	5	4	4	17
37	4	4	4	3	15	4	4	4	5	5	4	26	4	4	4	5	17
38	4	4	4	4	16	5	4	4	4	4	3	24	4	4	4	5	17
39	4	4	4	5	17	4	4	4	5	5	4	26	4	5	4	4	17
40	4	4	5	4	17	4	4	5	5	4	4	26	4	4	5	4	17
41	5	5	4	4	18	4	5	5	4	4	5	27	4	5	4	4	17
42	4	5	5	4	18	5	5	5	5	4	5	29	5	5	5	5	20
43	4	4	4	4	16	4	4	5	5	4	4	26	4	5	4	5	18

No.	Punishment			Total	Performance Based Budgeting											Total
	X4.1	X4.2	X4.3		Y.1	Y.2	Y.3	Y.4	Y.5	Y.6	Y.7	Y.8	Y.9	Y.10	Y.11	
1	5	5	4	14	4	4	4	4	4	4	4	4	4	4	4	44
2	2	4	4	10	5	4	4	4	4	4	4	5	4	4	5	47
3	4	4	4	12	4	4	4	4	4	4	4	4	3	3	4	42
4	4	4	4	12	4	4	4	4	4	4	4	4	4	4	4	44
5	3	4	3	10	4	4	4	4	4	4	4	4	4	4	4	44
6	4	3	3	10	4	4	4	3	3	4	3	4	4	3	3	39
7	5	5	5	15	4	4	5	5	4	4	4	5	4	5	5	49
8	4	3	4	11	4	4	4	4	4	4	5	5	5	5	5	49
9	4	4	4	12	4	4	4	4	4	4	4	4	4	4	4	44
10	4	4	4	12	4	4	4	4	4	4	4	4	4	4	4	44
11	4	4	4	12	4	4	4	4	3	4	4	4	4	3	4	42
12	3	3	4	10	3	3	3	3	4	4	4	4	3	3	5	39
13	4	3	4	11	4	4	4	4	4	4	4	4	4	4	4	44
14	4	4	4	12	4	4	4	4	4	4	4	4	4	4	4	44
15	4	4	4	12	5	4	4	4	4	4	4	4	4	4	4	45
16	4	4	4	12	4	4	4	4	4	4	4	4	4	4	4	44
17	5	5	5	15	4	4	5	5	5	5	5	5	5	5	5	53
18	4	4	4	12	4	4	4	4	4	4	4	4	4	4	4	44
19	5	5	4	14	4	4	5	5	5	5	5	5	5	5	5	53
20	4	4	4	12	4	4	4	4	4	4	4	4	4	4	4	44
21	4	4	4	12	4	4	4	4	4	4	5	5	5	4	4	47
22	4	4	4	12	4	4	4	4	4	4	4	4	4	4	4	44
23	4	4	4	12	4	4	4	4	4	4	4	4	4	3	4	43

24	5	5	5	15	4	3	3	3	4	3	3	4	4	4	4	39
25	3	3	3	9	4	4	4	3	3	4	4	3	4	3	4	40
26	4	4	3	11	4	4	3	3	4	4	3	3	4	3	4	39
27	3	4	3	10	4	4	4	3	4	4	4	4	3	4	4	42
28	4	3	4	11	4	4	4	4	4	4	4	4	4	4	4	44
29	4	3	4	11	4	3	5	4	4	5	4	4	4	5	4	46
30	4	4	4	12	5	4	5	5	4	4	5	4	5	5	4	50
31	5	4	4	13	5	5	5	4	5	5	5	4	5	4	4	51
32	4	4	5	13	4	4	5	4	4	5	5	5	4	5	5	50
33	4	4	4	12	4	5	5	4	4	4	4	4	5	4	4	47
34	4	4	3	11	4	4	5	4	4	3	3	4	4	4	5	44
35	5	5	5	15	4	4	5	5	5	5	5	4	5	5	5	52
36	4	4	4	12	4	4	4	4	4	4	4	4	4	4	5	45
37	5	4	4	13	4	5	5	5	5	4	3	4	4	4	4	47
38	4	4	4	12	5	4	5	4	3	4	4	4	5	4	4	46
39	5	5	4	14	4	4	4	3	4	5	5	4	5	4	4	46
40	5	4	5	14	4	4	4	5	5	4	5	4	4	4	4	47
41	4	5	4	13	4	5	4	4	4	4	4	4	5	4	4	46
42	4	5	5	14	5	5	5	5	5	5	4	5	5	5	4	53
43	3	4	3	10	5	4	4	4	5	4	4	5	4	4	4	47

No.	Kualitas Sumber Daya				Total
	M.1	M.2	M.3	M.4	
1	4	4	4	4	16
2	4	4	5	4	17
3	4	4	4	5	17
4	3	3	4	4	14
5	3	3	3	4	13
6	4	4	4	3	15
7	4	5	5	5	19
8	4	4	4	4	16
9	4	4	3	4	15
10	4	4	4	4	16
11	4	4	4	3	15
12	4	4	3	3	14
13	4	4	4	4	16
14	4	4	4	4	16
15	5	5	5	5	20
16	4	4	4	4	16
17	5	4	5	5	19
18	4	4	4	4	16
19	5	5	5	5	20
20	4	4	4	4	16
21	4	4	4	4	16
22	4	4	4	4	16
23	4	4	4	4	16

24	4	3	3	3	13
25	4	4	4	4	16
26	5	4	4	3	16
27	3	4	3	3	13
28	4	4	4	4	16
29	4	4	4	5	17
30	5	5	4	4	18
31	5	5	5	4	19
32	4	4	5	4	17
33	5	4	4	4	17
34	4	4	4	4	16
35	4	4	5	5	18
36	5	4	4	4	17
37	5	4	4	4	17
38	4	3	4	4	15
39	4	5	4	4	17
40	4	5	4	4	17
41	4	4	3	4	15
42	4	4	5	5	18
43	4	4	5	5	18

UNIVERSITAS ISLAM NEGERI

ALAUDDIN

M A K A S S A R

LAMPIRAN 3
STATISTIK DESKRIPTIF

A. Statistik Deskriptif Variabel

Descriptive Statistics

	N	Minimum	Maximum	Mean	Std. Deviation
Gaya Kepemimpinan	43	11,00	20,00	16,3256	1,61424
Komitmen Organisasi	43	19,00	30,00	25,0000	2,90320
Reward	43	14,00	20,00	16,8372	1,57254
Punishment	43	9,00	15,00	12,1163	1,53078
Performance Based Budgeting	43	39,00	53,00	45,4186	3,75584
Kualitas Sumber Daya	43	13,00	20,00	16,3721	1,67649
Valid N (listwise)	43				

B. Statistik Desriptif Pernyataan

1. Gaya Kepemimpinan

UNIVERSITAS ISLAM NEGERI

Statistics

	X1.1	X1.2	X1.3	X1.4
N Valid	43	43	43	43
N Missing	0	0	0	0
Mean	4,1163	4,0233	4,1163	4,0698
Sum	177,00	173,00	177,00	175,00

X1.1

	Frequency	Percent	Valid Percent	Cumulative Percent
Valid Ragu-Ragu	2	4,7	4,7	4,7
Valid Setuju	34	79,1	79,1	83,7
Valid Sangat Setuju	7	16,3	16,3	100,0
Valid Total	43	100,0	100,0	

X1.2

	Frequency	Percent	Valid Percent	Cumulative Percent
Valid Ragu-Ragu	7	16,3	16,3	16,3
Valid Setuju	28	65,1	65,1	81,4
Valid Sangat Setuju	8	18,6	18,6	100,0
Valid Total	43	100,0	100,0	

X1.3

	Frequency	Percent	Valid Percent	Cumulative Percent
Valid Tidak Setuju	1	2,3	2,3	2,3
Valid Setuju	35	81,4	81,4	83,7
Valid Sangat Setuju	7	16,3	16,3	100,0
Valid Total	43	100,0	100,0	

X1.4

	Frequency	Percent	Valid Percent	Cumulative Percent
Ragu-Ragu	3	7,0	7,0	7,0
Setuju	34	79,1	79,1	86,0
Sangat Setuju	6	14,0	14,0	100,0
Total	43	100,0	100,0	

2. Komitmen Organisasi

Statistics

	X2.1	X2.2	X2.3	X2.4	X2.5	X2.6
N Valid	43	43	43	43	43	43
N Missing	0	0	0	0	0	0
Mean	4,0930	4,1860	4,2558	4,3023	4,0233	4,1395
Sum	176,00	180,00	183,00	185,00	173,00	178,00

X2.1

	Frequency	Percent	Valid Percent	Cumulative Percent
Ragu-Ragu	4	9,3	9,3	9,3
Setuju	31	72,1	72,1	81,4
Sangat Setuju	8	18,6	18,6	100,0
Total	43	100,0	100,0	

X2.2

	Frequency	Percent	Valid Percent	Cumulative Percent
Ragu-Ragu	6	14,0	14,0	14,0
Setuju	23	53,5	53,5	67,4
Sangat Setuju	14	32,6	32,6	100,0
Total	43	100,0	100,0	

X2.3

	Frequency	Percent	Valid Percent	Cumulative Percent
Ragu-Ragu	7	16,3	16,3	16,3
Setuju	18	41,9	41,9	58,1
Sangat Setuju	18	41,9	41,9	100,0
Total	43	100,0	100,0	

X2.4

	Frequency	Percent	Valid Percent	Cumulative Percent
Ragu-Ragu	5	11,6	11,6	11,6
Setuju	20	46,5	46,5	58,1
Sangat Setuju	18	41,9	41,9	100,0
Total	43	100,0	100,0	

X2.5

	Frequency	Percent	Valid Percent	Cumulative Percent
Tidak Setuju	1	2,3	2,3	2,3
Ragu-Ragu	6	14,0	14,0	16,3
Valid Setuju	27	62,8	62,8	79,1
Sangat Setuju	9	20,9	20,9	100,0
Total	43	100,0	100,0	

X2.6

	Frequency	Percent	Valid Percent	Cumulative Percent
Ragu-Ragu	5	11,6	11,6	11,6
Valid Setuju	27	62,8	62,8	74,4
Sangat Setuju	11	25,6	25,6	100,0
Total	43	100,0	100,0	

3. Reward**Statistics**

	X3.1	X3.2	X3.3	X3.4
N Valid	43	43	43	43
Missing	0	0	0	0
Mean	4,0698	4,3488	4,2093	4,2093
Sum	175,00	187,00	181,00	181,00

X3.1

	Frequency	Percent	Valid Percent	Cumulative Percent
Valid Ragu-Ragu	3	7,0	7,0	7,0
Valid Setuju	34	79,1	79,1	86,0
Valid Sangat Setuju	6	14,0	14,0	100,0
Total	43	100,0	100,0	

X3.2

	Frequency	Percent	Valid Percent	Cumulative Percent
Valid Ragu-Ragu	2	4,7	4,7	4,7
Valid Setuju	24	55,8	55,8	60,5
Valid Sangat Setuju	17	39,5	39,5	100,0
Total	43	100,0	100,0	

X3.3

	Frequency	Percent	Valid Percent	Cumulative Percent
Valid Ragu-Ragu	1	2,3	2,3	2,3
Valid Setuju	32	74,4	74,4	76,7
Valid Sangat Setuju	10	23,3	23,3	100,0
Total	43	100,0	100,0	

X3.4

	Frequency	Percent	Valid Percent	Cumulative Percent
Valid Ragu-Ragu	4	9,3	9,3	9,3
Setuju	26	60,5	60,5	69,8
Sangat Setuju	13	30,2	30,2	100,0
Total	43	100,0	100,0	

4. Punishment**Statistics**

	X4.1	X4.2	X4.3
N Valid	43	43	43
Missing	0	0	0
Mean	4,0698	4,0465	4,0000
Sum	175,00	174,00	172,00

X4.1

	Frequency	Percent	Valid Percent	Cumulative Percent
Valid Tidak Setuju	1	2,3	2,3	2,3
Ragu-Ragu	5	11,6	11,6	14,0
Setuju	27	62,8	62,8	76,7
Sangat Setuju	10	23,3	23,3	100,0
Total	43	100,0	100,0	

X4.2

	Frequency	Percent	Valid Percent	Cumulative Percent
Ragu-Ragu	7	16,3	16,3	16,3
Setuju	27	62,8	62,8	79,1
Sangat Setuju	9	20,9	20,9	100,0
Total	43	100,0	100,0	

X4.3

	Frequency	Percent	Valid Percent	Cumulative Percent
Ragu-Ragu	7	16,3	16,3	16,3
Setuju	29	67,4	67,4	83,7
Sangat Setuju	7	16,3	16,3	100,0
Total	43	100,0	100,0	

5. *Performance Based Budgeting*

Statistics

		Y1	Y2	Y3	Y4	Y5	Y6	Y7	Y8	Y9	Y10	Y11
N	Valid	43	43	43	43	43	43	43	43	43	43	43
	Missing	0	0	0	0	0	0	0	0	0	0	0
Mean		4,1395	4,0465	4,2326	4,0233	4,0930	4,1395	4,1163	4,1628	4,2093	4,0465	4,2093
Sum		178,00	174,00	182,00	173,00	176,00	178,00	177,00	179,00	181,00	174,00	181,00

Y1

		Frequency	Percent	Valid Percent	Cumulative Percent
Valid	Ragu-Ragu	1	2,3	2,3	2,3
	Setuju	35	81,4	81,4	83,7
	Sangat Setuju	7	16,3	16,3	100,0
	Total	43	100,0	100,0	

Y2

	Frequency	Percent	Valid Percent	Cumulative Percent
Valid Ragu-Ragu	3	7,0	7,0	7,0
Valid Setuju	35	81,4	81,4	88,4
Valid Sangat Setuju	5	11,6	11,6	100,0
Total	43	100,0	100,0	

Y3

	Frequency	Percent	Valid Percent	Cumulative Percent
Valid Ragu-Ragu	3	7,0	7,0	7,0
Valid Setuju	27	62,8	62,8	69,8
Valid Sangat Setuju	13	30,2	30,2	100,0
Total	43	100,0	100,0	

Y4

	Frequency	Percent	Valid Percent	Cumulative Percent
Valid Ragu-Ragu	7	16,3	16,3	16,3
Valid Setuju	28	65,1	65,1	81,4
Valid Sangat Setuju	8	18,6	18,6	100,0
Total	43	100,0	100,0	

Y5

	Frequency	Percent	Valid Percent	Cumulative Percent
Valid Ragu-Ragu	4	9,3	9,3	9,3
Valid Setuju	31	72,1	72,1	81,4
Valid Sangat Setuju	8	18,6	18,6	100,0
Total	43	100,0	100,0	

Y6

	Frequency	Percent	Valid Percent	Cumulative Percent
Valid Ragu-Ragu	2	4,7	4,7	4,7
Valid Setuju	33	76,7	76,7	81,4
Valid Sangat Setuju	8	18,6	18,6	100,0
Total	43	100,0	100,0	

Y7

	Frequency	Percent	Valid Percent	Cumulative Percent
Valid Ragu-Ragu	5	11,6	11,6	11,6
Valid Setuju	28	65,1	65,1	76,7
Valid Sangat Setuju	10	23,3	23,3	100,0
Total	43	100,0	100,0	

Y8

	Frequency	Percent	Valid Percent	Cumulative Percent
Valid Ragu-Ragu	2	4,7	4,7	4,7
Valid Setuju	32	74,4	74,4	79,1
Valid Sangat Setuju	9	20,9	20,9	100,0
Total	43	100,0	100,0	

Y9

	Frequency	Percent	Valid Percent	Cumulative Percent
Valid Ragu-Ragu	3	7,0	7,0	7,0
Valid Setuju	28	65,1	65,1	72,1
Valid Sangat Setuju	12	27,9	27,9	100,0
Total	43	100,0	100,0	

Y10

	Frequency	Percent	Valid Percent	Cumulative Percent
Valid Ragu-Ragu	7	16,3	16,3	16,3
Valid Setuju	27	62,8	62,8	79,1
Valid Sangat Setuju	9	20,9	20,9	100,0
Total	43	100,0	100,0	

Y11

	Frequency	Percent	Valid Percent	Cumulative Percent
Ragu-Ragu	1	2,3	2,3	2,3
Setuju	32	74,4	74,4	76,7
Sangat Setuju	10	23,3	23,3	100,0
Total	43	100,0	100,0	

6. Kualitas Sumber Daya

Statistics

	M1	M2	M3	M4
N Valid	43	43	43	43
Missing	0	0	0	0
Mean	4,1395	4,0698	4,0930	4,0698
Sum	178,00	175,00	176,00	175,00

UNIVERSITAS ISLAM NEGERI

M1

	Frequency	Percent	Valid Percent	Cumulative Percent
Ragu-Ragu	3	7,0	7,0	7,0
Setuju	31	72,1	72,1	79,1
Sangat Setuju	9	20,9	20,9	100,0
Total	43	100,0	100,0	

M2

	Frequency	Percent	Valid Percent	Cumulative Percent
Ragu-Ragu	4	9,3	9,3	9,3
Setuju	32	74,4	74,4	83,7
Sangat Setuju	7	16,3	16,3	100,0
Total	43	100,0	100,0	

M3

	Frequency	Percent	Valid Percent	Cumulative Percent
Ragu-Ragu	6	14,0	14,0	14,0
Setuju	27	62,8	62,8	76,7
Sangat Setuju	10	23,3	23,3	100,0
Total	43	100,0	100,0	

M4

	Frequency	Percent	Valid Percent	Cumulative Percent
Ragu-Ragu	6	14,0	14,0	14,0
Setuju	28	65,1	65,1	79,1
Sangat Setuju	9	20,9	20,9	100,0
Total	43	100,0	100,0	

LAMPIRAN 4
UJI KUALITAS DATA

A. Uji Asumsi Klasik

1. Gaya Kepemimpinan

Correlations

		X1.1	X1.2	X1.3	X1.4	Gaya Kepemimpinan
X1.1	Pearson Correlation	1	,791**	,472**	,541**	,869**
	Sig. (2-tailed)		,000	,001	,000	,000
	N	43	43	43	43	43
X1.2	Pearson Correlation	,791**	1	,471**	,430**	,856**
	Sig. (2-tailed)	,000		,001	,004	,000
	N	43	43	43	43	43
X1.3	Pearson Correlation	,472**	,471**	1	,486**	,751**
	Sig. (2-tailed)	,001	,001		,001	,000
	N	43	43	43	43	43
X1.4	Pearson Correlation	,541**	,430**	,486**	1	,742**
	Sig. (2-tailed)	,000	,004	,001		,000
	N	43	43	43	43	43
Gaya Kepemimpinan	Pearson Correlation	,869**	,856**	,751**	,742**	1
	Sig. (2-tailed)	,000	,000	,000	,000	
	N	43	43	43	43	43

** . Correlation is significant at the 0.01 level (2-tailed).

2. Komitmen Organisasi

Correlations

		X2.1	X2.2	X2.3	X2.4	X2.5	X2.6	Komitmen Organisasi
X2.1	Pearson Correlation	1	,495**	,310*	,389**	,532**	,485**	,686**
	Sig. (2-tailed)		,001	,043	,010	,000	,001	,000
	N	43	43	43	43	43	43	43
X2.2	Pearson Correlation	,495**	1	,639**	,404**	,257	,530**	,741**
	Sig. (2-tailed)	,001		,000	,007	,096	,000	,000
	N	43	43	43	43	43	43	43
X2.3	Pearson Correlation	,310*	,639**	1	,568**	,377*	,516**	,779**
	Sig. (2-tailed)	,043	,000		,000	,013	,000	,000
	N	43	43	43	43	43	43	43
X2.4	Pearson Correlation	,389**	,404**	,568**	1	,510**	,540**	,767**
	Sig. (2-tailed)	,010	,007	,000		,000	,000	,000
	N	43	43	43	43	43	43	43
X2.5	Pearson Correlation	,532**	,257	,377*	,510**	1	,581**	,720**
	Sig. (2-tailed)	,000	,096	,013	,000		,000	,000
	N	43	43	43	43	43	43	43
X2.6	Pearson Correlation	,485**	,530**	,516**	,540**	,581**	1	,805**
	Sig. (2-tailed)	,001	,000	,000	,000	,000		,000
	N	43	43	43	43	43	43	43
Komitmen Organisasi	Pearson Correlation	,686**	,741**	,779**	,767**	,720**	,805**	1
	Sig. (2-tailed)	,000	,000	,000	,000	,000	,000	
	N	43	43	43	43	43	43	43

** . Correlation is significant at the 0.01 level (2-tailed).

* . Correlation is significant at the 0.05 level (2-tailed).

3. Reward

Correlations

		X3.1	X3.2	X3.3	X3.4	Reward
X3.1	Pearson Correlation	1	,450**	,488**	,206	,678**
	Sig. (2-tailed)		,002	,001	,186	,000
	N	43	43	43	43	43
X3.2	Pearson Correlation	,450**	1	,434**	,476**	,805**
	Sig. (2-tailed)	,002		,004	,001	,000
	N	43	43	43	43	43
X3.3	Pearson Correlation	,488**	,434**	1	,436**	,763**
	Sig. (2-tailed)	,001	,004		,003	,000
	N	43	43	43	43	43
X3.4	Pearson Correlation	,206	,476**	,436**	1	,744**
	Sig. (2-tailed)	,186	,001	,003		,000
	N	43	43	43	43	43
Reward	Pearson Correlation	,678**	,805**	,763**	,744**	1
	Sig. (2-tailed)	,000	,000	,000	,000	
	N	43	43	43	43	43

** . Correlation is significant at the 0.01 level (2-tailed).

4. Punishment

Correlations

		X4.1	X4.2	X4.3	Punishment
X4.1	Pearson Correlation	1	,512**	,555**	,852**
	Sig. (2-tailed)		,000	,000	,000
	N	43	43	43	43
X4.2	Pearson Correlation	,512**	1	,469**	,803**
	Sig. (2-tailed)	,000		,002	,000
	N	43	43	43	43
X4.3	Pearson Correlation	,555**	,469**	1	,808**
	Sig. (2-tailed)	,000	,002		,000
	N	43	43	43	43
Punishment	Pearson Correlation	,852**	,803**	,808**	1
	Sig. (2-tailed)	,000	,000	,000	
	N	43	43	43	43

** . Correlation is significant at the 0.01 level (2-tailed).

5. Performance Based Budgeting

0,452Correlations

	Y1	Y2	Y3	Y4	Y5	Y6	Y7	Y8	Y9	Y10	Y11	Performance Based Budgeting	
1	2	3	4	5	6	7	8	9	10	11	12	13	
Y1	Pearson Correlation	1	,362*	,364*	,276	,158	,144	,128	,241	,386*	,255	-,155	,422**
	Sig. (2-tailed)		,017	,016	,073	,312	,358	,413	,120	,011	,099	,320	,005
	N	43	43	43	43	43	43	43	43	43	43	43	43
Y2	Pearson Correlation	,362*	1	,436*	,363*	,293	,202	,072	,076	,450*	,081	-,167	,426**
	Sig. (2-tailed)	,017		,003	,017	,056	,194	,647	,626	,002	,606	,284	,004
	N	43	43	43	43	43	43	43	43	43	43	43	43
Y3	Pearson Correlation	,364*	,436*	1	,683*	,323*	,501*	,344*	,377*	,516*	,646*	,260	,776**
	Sig. (2-tailed)	,016	,003		,000	,035	,001	,024	,013	,000	,000	,092	,000
	N	43	43	43	43	43	43	43	43	43	43	43	43
Y4	Pearson Correlation	,276	,363*	,683*	1	,599*	,330*	,400*	,480*	,413*	,645*	,324*	,792**
	Sig. (2-tailed)	,073	,017	,000		,000	,031	,008	,001	,006	,000	,034	,000
	N	43	43	43	43	43	43	43	43	43	43	43	43

M A K A S S A R

	1	2	3	4	5	6	7	8	9	10	11	12	13
Y5	Pearson Correlation	,158	,293	,323*	,599*	1	,430*	,350*	,406*	,256	,501*	,307*	,655**
	Sig. (2-tailed)	,312	,056	,035	,000		,004	,021	,007	,097	,001	,045	,000
	N	43	43	43	43	43	43	43	43	43	43	43	43
Y6	Pearson Correlation	,144	,202	,501*	,330*	,430*	1	,635*	,318*	,433*	,474*	,191	,658**
	Sig. (2-tailed)	,358	,194	,001	,031	,004		,000	,038	,004	,001	,220	,000
	N	43	43	43	43	43	43	43	43	43	43	43	43
Y7	Pearson Correlation	,128	,072	,344*	,400*	,350*	,635*	1	,435*	,506*	,513*	,345*	,681**
	Sig. (2-tailed)	,413	,647	,024	,008	,021	,000		,004	,001	,000	,024	,000
	N	43	43	43	43	43	43	43	43	43	43	43	43
Y8	Pearson Correlation	,241	,076	,377*	,480*	,406*	,318*	,435*	1	,311*	,613*	,478*	,668**
	Sig. (2-tailed)	,120	,626	,013	,001	,007	,038	,004		,042	,000	,001	,000
	N	43	43	43	43	43	43	43	43	43	43	43	43
Y9	Pearson Correlation	,386*	,450*	,516*	,413*	,256	,433*	,506*	,311*	1	,525*	,102	,695**
	Sig. (2-tailed)	,011	,002	,000	,006	,097	,004	,001	,042		,000	,515	,000
	N	43	43	43	43	43	43	43	43	43	43	43	43

M A K A S S A R

	1	2	3	4	5	6	7	8	9	10	11	12	13
Y10	Pearson Correlation	,255	,081	,646*	,645*	,501*	,474*	,513*	,613*	,525*	1	,463*	,826**
	Sig. (2-tailed)	,099	,606	,000	,000	,001	,001	,000	,000	,000		,002	,000
	N	43	43	43	43	43	43	43	43	43	43	43	43
Y11	Pearson Correlation	-,155	-,167	,260	,324*	,307*	,191	,345*	,478*	,102	,463*	1	,452**
	Sig. (2-tailed)	,320	,284	,092	,034	,045	,220	,024	,001	,515	,002		,002
	N	43	43	43	43	43	43	43	43	43	43	43	43
Performance Based Budgeting	Pearson Correlation	,422*	,426*	,776*	,792*	,655*	,658*	,681*	,668*	,695*	,826*	,452*	1
	Sig. (2-tailed)	,005	,004	,000	,000	,000	,000	,000	,000	,000	,000	,002	
	N	43	43	43	43	43	43	43	43	43	43	43	43

*. Correlation is significant at the 0.05 level (2-tailed).

** . Correlation is significant at the 0.01 level (2-tailed).

6. Kualitas Sumber Daya

Correlations

		M1	M2	M3	M4	Kualitas Sumber Daya
M1	Pearson Correlation	1	,509**	,412**	,201	,682**
	Sig. (2-tailed)		,000	,006	,196	,000
	N	43	43	43	43	43
M2	Pearson Correlation	,509**	1	,441**	,300	,725**
	Sig. (2-tailed)	,000		,003	,051	,000
	N	43	43	43	43	43
M3	Pearson Correlation	,412**	,441**	1	,639**	,850**
	Sig. (2-tailed)	,006	,003		,000	,000
	N	43	43	43	43	43
M4	Pearson Correlation	,201	,300	,639**	1	,739**
	Sig. (2-tailed)	,196	,051	,000		,000
	N	43	43	43	43	43
Kualitas Sumber Daya	Pearson Correlation	,682**	,725**	,850**	,739**	1
	Sig. (2-tailed)	,000	,000	,000	,000	
	N	43	43	43	43	43

** . Correlation is significant at the 0.01 level (2-tailed).

B. Uji Reabilitas

1. Gaya Kepemimpinan Reliability Statistics

Cronbach's Alpha	N of Items
,814	4

2. Komitmen Organisasi Reliability Statistics

Cronbach's Alpha	N of Items
,842	6

3. Reward Reliability Statistics

Cronbach's Alpha	N of Items
,733	4

4. Punishment Reliability Statistics

Cronbach's Alpha	N of Items
,758	3

5. Performance Based Budgeting Reliability Statistics

Cronbach's Alpha	N of Items
,864	11

6. Kualitas Sumber Daya
Reliability Statistics

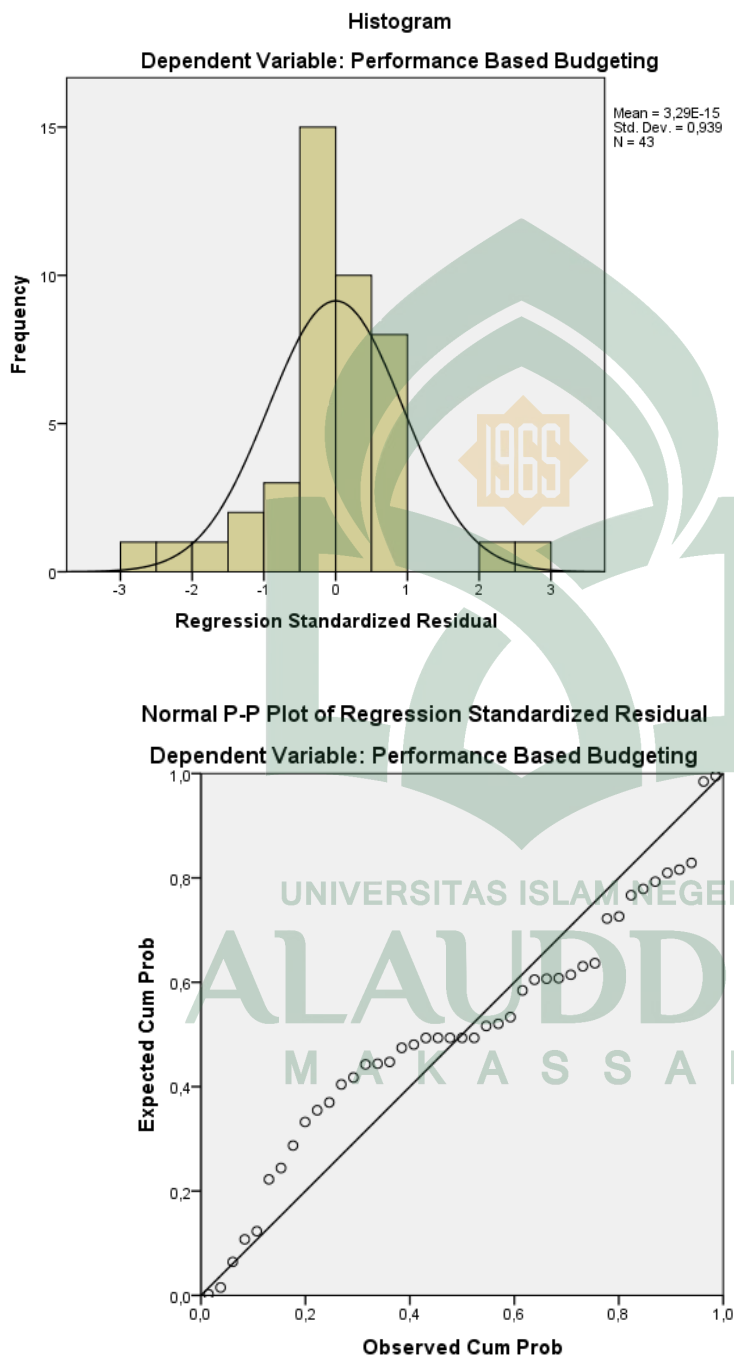
Cronbach's Alpha	N of Items
,742	4



LAMPIRAN 5

UJI ASUMSI KLASIK

1. Uji Normalitas



One-Sample Kolmogorov-Smirnov Test

		Unstandardized Residual
N		43
Normal Parameters ^{a,b}	Mean	,0000000
	Std. Deviation	1,67370522
Most Extreme Differences	Absolute	,142
	Positive	,122
	Negative	-,142
Kolmogorov-Smirnov Z		,933
Asymp. Sig. (2-tailed)		,349

a. Test distribution is Normal.

b. Calculated from data.

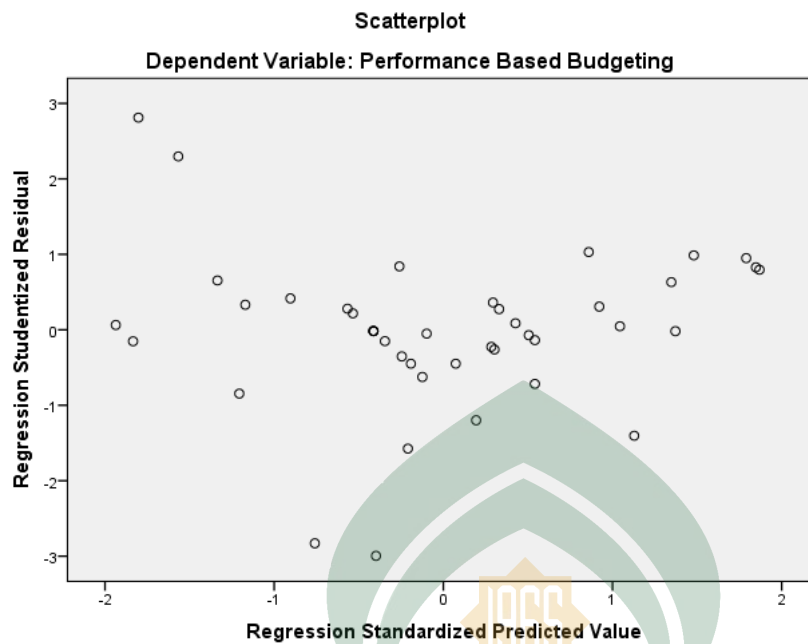
2. Uji Multikoleniaritas

Coefficients^a

Model		Collinearity Statistics	
		Tolerance	VIF
1	Gaya Kepemimpinan	,855	1,170
	Komitmen Organisasi	,336	2,976
	Reward	,375	2,667
	Punishment	,801	1,249
	Kualitas Sumber Daya	,510	1,959

a. Dependent Variable: Performance Based Budgeting

3. Uji Heteroskedastisitas



Coefficients^a

Model	Unstandardized Coefficients		Standardized Coefficients	t	Sig.			
	B	Std. Error	Beta					
1	(Constant)	-2,600	6,255			-,416	,680	
	Gaya Kepemimpinan	,322	,307			,176	1,050	,300
	Komitmen Organisasi	,336	,272			,330	1,235	,225
	Reward	-,340	,476			-,181	-,715	,479
	Punishment	,266	,334			,138	,796	,431
	Kualitas Sumber Daya	-,608	,382			-,344	-1,589	,121

a. Dependent Variable: LnRes

LAMPIRAN 6
UJI HIPOTESIS

1. Analisis Regresi Linear Berganda

Model Summary

Model	R	R Square	Adjusted R Square	Std. Error of the Estimate
1	,886 ^a	,784	,762	1,83335

a. Predictors: (Constant), Punishment, Gaya Kepemimpinan, Reward, Komitmen Organisasi

ANOVA^a

Model		Sum of Squares	df	Mean Square	F	Sig.
1	Regression	464,740	4	116,185	34,567	,000 ^b
	Residual	127,725	38	3,361		
	Total	592,465	42			

a. Dependent Variable: Performance Based Budgeting

b. Predictors: (Constant), Punishment, Gaya Kepemimpinan, Reward, Komitmen Organisasi

Coefficients^a

Model		Unstandardized Coefficients		Standardized Coefficients	t	Sig.
		B	Std. Error	Beta		
1	(Constant)	7,485	3,769		1,986	,054
	Gaya Kepemimpinan	,115	,189	,049	,607	,547
	Komitmen Organisasi	,471	,158	,364	2,979	,005
	Reward	1,019	,289	,427	3,530	,001
	Punishment	,588	,202	,240	2,908	,006

a. Dependent Variable: Performance Based Budgeting

2. Analisis Regresi Moderasi (Uji Interaksi atau MRA)

Model Summary

Model	R	R Square	Adjusted R Square	Std. Error of the Estimate
1	,940 ^a	,883	,852	1,44682

a. Predictors: (Constant), X4_M, Gaya Kepemimpinan, Reward, Komitmen Organisasi, Kualitas Sumber Daya, Punishment, X2_M, X1_M, X3_M

ANOVA^a

Model		Sum of Squares	df	Mean Square	F	Sig.
1	Regression	523,387	9	58,154	27,781	,000 ^b
	Residual	69,078	33	2,093		
	Total	592,465	42			

a. Dependent Variable: Performance Based Budgeting

b. Predictors: (Constant), X4_M, Gaya Kepemimpinan, Reward, Komitmen Organisasi, Kualitas Sumber Daya, Punishment, X2_M, X1_M, X3_M

Coefficients^a

Model	Unstandardized Coefficients		Standardized Coefficients	t	Sig.
	B	Std. Error	Beta		
(Constant)	145,970	36,562		3,992	,000
Gaya Kepemimpinan	-1,021	1,812	-,439	-,564	,577
Komitmen Organisasi	1,452	1,233	1,123	1,178	,247
Reward	-5,634	2,947	-2,359	-1,912	,065
Punishment	-2,620	1,420	-1,068	-1,845	,074

Kualitas Sumber Daya	-8,307	2,273	-3,708	-3,654	,001
X1_M	,083	,112	,926	,735	,467
X2_M	-,065	,076	-1,388	-,845	,404
X3_M	,394	,179	5,086	2,200	,035
X4_M	,189	,087	1,951	2,166	,038

a. Dependent Variable: Performance Based Budgeting



KEPUTUSAN DEKAN FAKULTAS EKONOMI DAN BISNIS ISLAM
UIN ALAUDDIN MAKASSAR

Nomor : 414 Tahun 2018

TENTANG
PEMBIMBING/PEMBANTU PEMBIMBING DALAM PENELITIAN DAN PENYUSUNAN SKRIPSI MAHASISWA JURUSAN
AKUNTANSI FAKULTAS EKONOMI DAN BISNIS ISLAM UIN ALAUDDIN MAKASSAR

Dekan Fakultas Ekonomi dan Bisnis Islam UIN Alauddin Makassar setelah :

- Membaca* : Surat Permohonan Mahasiswa Fakultas Ekonomi dan Bisnis Islam UIN Alauddin Makassar, **Reski wijayanti** Nim: 90400114057 tertanggal untuk mendapatkan Pembimbing Skripsi dengan Judul: **"Faktor Faktor yang mempengaruhi keberhasilan pemerintah di tinjau dari performance based Budgeting (Studi pada pemerintahan Kota Makassar)**
- Menimbang* : a. Bahwa untuk membantu penelitian dan penyusunan skripsi mahasiswa tersebut, dipandang perlu untuk menetapkan pembimbing/ pembantu pembimbing penyusunan skripsi mahasiswa tersebut diatas.
- b. Bahwa mereka yang ditetapkan dalam surat keputusan dipandang cakap dan memenuhi syarat untuk diserahi tugas sebagai pembimbing/pembantu pembimbing menyusun skripsi mahasiswa tersebut diatas
- Mengingat* : 1. Undang-Undang Nomor 20 Tahun 2003 tentang Sistem Pendidikan Nasional;
2. Undang-undang Nomor 12 Tahun 2012 tentang Pendidikan Tinggi;
3. Peraturan Pemerintah Nomor 12 Tahun 2010 yang disempurnakan dengan Peraturan Pemerintah Nomor 66 Tahun 2010
4. Keputusan Presiden RI. Nomor 57 Tahun 2005 tentang Perubahan Status Institute Agama Islam Negeri Alauddin Makassar menjadi Universitas Islam Negeri Alauddin Makassar;
5. Keputusan Menteri Agama RI. Nomor 2 Tahun 2006 tentang Mekanisme Pelaksanaan Pembayaran atas Bahan Anggaran Pendapatan Dan Belanja Negara di Lingkungan Kementerian Agama.
6. Peraturan Menteri Agama RI Nomor 25 Tahun 2013 dan Peraturan Menteri Agama Nomor 85 Tahun 2013 Tentang Organisasi dan Tata Kerja UIN Alauddin Makassar.
7. Keputusan Menteri Agama RI Nomor 93 Tahun 2007 tentang Statuta UIN Alauddin Makassar.

MEMUTUSKAN

- Pertama* : Mengangkat / Menunjuk Saudara :
1. Jamaluddin Majid, SE., M.Si
2. Dr. Siradjuddin, SE., M.Si
- Kedua* : Tugas Pembimbing/ Pembantu Pembimbing dalam Penelitian dan Penyusunan Skripsi Mahasiswa adalah memeriksa draft skripsi dan naskah skripsi, memberi bimbingan, petunjuk-petunjuk, perbaikan mengenai materi, metode, bahasa dan kemampuan menguasai masalah.
- Ketiga* : Segala biaya yang timbul akibat dikeluarkannya surat keputusan ini dibebankan pada anggaran belanja Fakultas Ekonomi Dan Bisnis Islam UIN Alauddin Makassar.
- Keempat* : Surat Keputusan ini mulai berlaku sejak tanggal ditetapkan dan apabila dikemudian hari terdapat kekeliruan didalamnya akan diperbaiki sebagaimana mestinya.
- Kelima* : Surat Keputusan ini disampaikan kepada masing-masing yang bersangkutan untuk diketahui dan dilaksanakan dengan penuh tanggungjawab.

Ditetapkan di : Samata-Gowa

Pada tanggal : 22 Februari 2018

Dekan,



PROF. DR. H. AMBO ASSE, M.Ag



**KEPUTUSAN DEKAN FAKULTAS EKONOMI DAN BISNIS ISLAM
UIN ALAUDDIN MAKASSAR
NOMOR : 1030 TAHUN 2018**

TENTANG

**PANITIA DAN TIM PENGUJI KOMPREHENSIF
JURUSAN AKUNTANSI FAKULTAS EKONOMI DAN BISNIS ISLAM**

DEKAN FAKULTAS EKONOMI DAN BISNIS ISLAM UIN ALAUDDIN MAKASSAR

- Membaca : Surat permohonan Ujian Komprehensif **Reski Wijayanti** : NIM: 90400114057
- Menimbang : Bahwa untuk pelaksanaan dan kelancaran ujian komprehensif perlu dibentuk Panitia dan Tim Penguji
- Mengingat : 1. Undang-undang No. 20 Tahun 2003 tentang Sistem Pendidikan Nasional;
2. Undang-undang No. 12 Tahun 2012 tentang Pendidikan Tinggi;
3. Peraturan Pemerintah Nomor 12 Tahun 2010 yang disempurnakan dengan Peraturan Pemerintah No. 66 Tahun 2010;
4. Keputusan Presiden Nomor 57 Tahun 2005 tentang Perubahan Institut Agama Islam Negeri Alauddin menjadi Universitas Islam Negeri Alauddin Makassar;
5. Keputusan Menteri Agama RI Nomor 2 Tahun 2006 tentang Mekanisme Pelaksanaan Pembayaran atas Bahan Anggaran Pendapatan dan Belanja Negara di Lingkungan Kementerian Agama;
6. Peraturan Menteri Agama RI. No. 25 Tahun 2013 dan Peraturan Menteri Agama R.I. No 85 Tahun 2013 tentang Organisasi dan Tata Kerja UIN Alauddin Makas
7.
8. sar;
9. Keputusan Menteri Agama RI. Nomor 93 Tahun 2007 tentang Statuta UIN Alauddin Makassar;

MEMUTUSKAN

- Menetapkan : 1. Membentuk Panitia dan Tim Penguji Komprehensif, Jurusan **AKUNTANSI** Fakultas Ekonomi dan Bisnis Islam UIN Alauddin Makassar dengan komposisi:
- | | |
|-----------------------------------|-------------------------------------|
| Ketua | : Prof. Dr. H. Muslimin Kara, M.Ag. |
| Sekretaris | : Drs. H. M. Ridwan., M.Si |
| Penguji Dirasah Islamiyah | : Prof. Dr. H. Ambo Asse, M.Ag. |
| Penguji Akuntansi Keuangan | : Jamaluddin M, SE., M.Si |
| Penguji Auditing | : Andi Wawo, SE., Ak. |
| Pelaksana | : Muhammad Irfan Mas'ud |
2. Panitia bertugas melaksanakan ujian
3. Biaya pelaksanaan ujian dibebankan kepada anggaran Fakultas Ekonomi dan Bisnis Islam UIN Alauddin Makassar.
4. Panitia dianggap bubar setelah menyelesaikan tugasnya.
5. Apabila dikemudian hari ternyata terdapat kekeliruan dalam surat keputusan ini akan diubah dan diperbaiki sebagaimana mestinya.

Surat keputusan ini disampaikan kepada yang bersangkutan untuk diketahui dan dilaksanakan dengan penuh rasa tanggung jawab.

Ditetapkan di : Samata-Gowa
Pada tanggal : 30 Juli 2018
Dekan, M

Prof. Dr. H. Ambo Asse, M.Ag.
NIP. 19581022 198703 1 002



KEPUTUSAN DEKAN FAKULTAS EKONOMI DAN BISNIS ISLAM UIN ALAUDDIN MAKASSAR
NOMOR : 1226 TAHUN 2018

TENTANG

PANITIA DAN TIM PENGUJI SEMINAR HASIL PENELITIAN DAN PENYUSUNAN SKRIPSI MAHASISWA
A.n.Reski Wijayanti, NIM : 90400114057
JURUSAN AKUNTANSI FAKULTAS EKONOMI DAN BISNIS ISLAM UIN ALAUDDIN MAKASSAR

DEKAN FAKULTAS EKONOMI DAN BISNIS ISLAM UIN ALAUDDIN MAKASSAR

- Membaca : Surat Permohonan Mahasiswa Fakultas Ekonomi dan Bisnis Islam UIN Alauddin Makassar, **Reski Wijayanti, NIM: 90400114057** untuk melaksanakan seminar hasil .
- Menimbang : Bahwa untuk pelaksanaan dan kelancaran seminar draft/hasil, perlu dibentuk panitia dan tim penguji seminar hasil dan penyusunan skripsi
- Mengingat : 1. Undang-undang No. 20 Tahun 2003 tentang Sistem Pendidikan Nasional;
2. Undang-undang No. 12 Tahun 2012 tentang Pendidikan Tinggi;
3. Peraturan Pemerintah Nomor 12 Tahun 2010 yang disempurnakan dengan Peraturan Pemerintah No. 66 Tahun 2010;
4. Keputusan Presiden Nomor 57 Tahun 2005 tentang Perubahan Institut Agama Islam Negeri Alauddin menjadi Universitas Islam Negeri Alauddin Makassar;
5. Keputusan Menteri Agama RI Nomor 2 Tahun 2006 tentang Mekanisme Pelaksanaan Pembayaran atas Bahan Anggaran Pendapatan dan Belanja Negara di Lingkungan Kementerian Agama;
6. Peraturan Menteri Agama RI. No. 25 Tahun 2013 dan Peraturan Menteri Agama R.I. No 85 Tahun 2013 tentang Organisasi dan Tata Kerja UIN Alauddin Makassar;
7. Keputusan Menteri Agama RI. Nomor 93 Tahun 2007 tentang Statuta UIN Alauddin Makassar;

MEMUTUSKAN

- Menetapkan Pertama : Membentuk Panitia dan Tim Penguji Seminar hasil, Jurusan **AKUNTANSI** Fakultas Ekonomi dan Bisnis Islam UIN Alauddin Makassar dengan komposisi :

Ketua : Prof. Dr. H. Ambo Asse, M.Ag.
Sekretaris : Dr. H. Abd. Wahab, SE., M.Si.
Pembimbing : Jamaluddin M., SE., M.Si.
Pembimbing II : Dr. Siradjuddin, SE., M.Si.
Penguji I : Prof. Dr. H. Muslimin Kara, M.Ag.
Penguji II : Memen Suwandi, SE., M.Si.
Pelaksana : Nurmiah Muin, S.IP., MM.

1. Panitia bertugas melaksanakan seminar hasil, memberi bimbingan, petunjuk-petunjuk, perbaikan mengenai materi, metode, bahasa dan dan kemampuan menguasai masalah penyusunan skripsi
 2. Biaya pelaksanaan seminar hasil penelitian dibebankan kepada anggaran Fakultas Ekonomi dan Bisnis Islam UIN Alauddin Makassar
 3. Apabila dikemudian hari ternyata terdapat kekeliruan dalam surat keputusan ini akan diubah dan diperbaiki sebagaimana mestinya
- Kedua : 1. Panitia bertugas melaksanakan seminar hasil, memberi bimbingan, petunjuk-petunjuk, perbaikan mengenai materi, metode, bahasa
- Surat Keputusan ini disampaikan kepada yang bersangkutan untuk diketahui dan dilaksanakan dengan penuh tanggungjawab.

Ditetapkan di : Samata-Gowa
Pada tanggal : 16 Agustus 2018



Prof. Dr. H. Ambo Asse, M.Ag.
NIP. 19581022 198703 1 002



KEPUTUSAN DEKAN FAKULTAS EKONOMI DAN BISNIS ISLAM
UIN ALAUDDIN MAKASSAR
NOMOR : 1323 TAHUN 2018

TENTANG

PANITIA DAN TIM PENGUJI MUNAQASYAH
JURUSAN AKUNTANSI FAKULTAS EKONOMI DAN BISNIS ISLAM

DEKAN FAKULTAS EKONOMI DAN BISNIS ISLAM UIN ALAUDDIN MAKASSAR

- Membaca : Surat permohonan : Reski Wijayanti
NIM : 90400114057
Tanggal : 28 Agustus 2018
Mahasiswa Jurusan : AKUNTANSI
Untuk Ujian Skripsi/ Munaqasyah yang berjudul "**Faktor-faktor yang mempengaruhi performace based budgeting pada Pemerintah Kota Makassa dengan kualitas Sumber Daya sebagai Pemoderasi**"
- Menimbang : 1. Bahwa saudara tersebut diatas telah memenuhi persyaratan Ujian Skripsi/ Munaqasyah
2. Bahwa untuk pelaksanaan dan kelancaran ujian/ Munaqasyah perlu dibentuk panitia ujian.
- Mengingat : 1. Undang-undang No. 20 Tahun 2003 tentang Sistem Pendidikan Nasional;
2. Peraturan Pemerintah Nomor 60 Tahun 1999 tentang Pendidikan Tinggi;
3. Keputusan Presiden Nomor 57 Tahun 2005 tentang Perubahan IAIN Alauddin menjadi UIN Alauddin Makassar;
4. Keputusan Menteri Agama RI Nomor 2 Tahun 2006 tentang Mekanisme Pelaksanaan Pembayaran atas Bahan Anggaran Pendapatan dan Belanja Negara di Lingkungan Kementerian Agama;
5. Keputusan Menteri Agama RI. No. 5 Tahun 2006 tentang Organisasi dan Tata Kerja UIN Alauddin Makassar
6. Keputusan Menteri Agama RI. Nomor 93 Tahun 2007 tentang Statuta UIN Alauddin Makassar;
7. Keputusan Menteri Keuangan No.330/05/2008 tentang penetapan UIN Alauddin Makassar pada Departemen Agama sebagai Instansi Pemerintah yang menerapkan pengelolaan Badan Layanan Umum (BLU).
8. Surat Keputusan Rektor UIN Alauddin Nomor 241 B Tahun 2010 Tentang Pedoman Edukasi UIN Alauddin;

MEMUTUSKAN

- Menetapkan : 1. Membentuk Panitia Ujian Skripsi/ Munaqasyah Fakultas Ekonomi dan Bisnis Islam UIN Alauddin Makassar dengan komposisi :
- Ketua** : Prof. Dr. H. Ambo Asse, M.Ag.
Sekretaris : Dr. H. Abd. Wahab, SE., M.Si.
Penguji I : Prof. Dr. H. Muslimin Kara, M.Ag.
Penguji II : Memen Suwandi, SE., M.Si.
Pembimbing I : Jamaluddin M., SE., M.Si.
Pembimbing II : Dr. Siradjuddin, SE., M.Si.
Pelaksana : Nurmiah Muin, S.IP., MM.
2. Panitia bertugas melaksanakan ujian Skripsi/Munaqasyah bagi saudara yang namanya tersebut diatas.
3. Biaya pelaksanaan ujian dibebankan kepada anggaran Fakultas Ekonomi dan Bisnis Islam UIN Alauddin Makassar.
4. Apabila dikemudian hari ternyata terdapat kekeliruan dalam surat keputusan ini akan diubah dan diperbaiki sebagaimana na mestinya.

Keputusan ini disampaikan kepada yang bersangkutan untuk diketahui dan dilaksanakan dengan penuh rasa tanggung jawab.

Ditetapkan di : Samata-Gowa
Pada tanggal : 29 Agustus 2018



Nomor : *2019* /EB.I/PP.00.9/03/2018
Lamp : -
Perihal : *Permohonan Izin Penelitian*

Samata, *27* Maret 2018

Kepada,

Yth. UPT P2T BKPM

Di –

Tempat

Assalamu Alaikum Wr. Wb.

Dengan hormat disampaikan bahwa Mahasiswa Fakultas Ekonomi dan Bisnis Islam UIN Alauddin Makassar yang tersebut namanya dibawah ini:

Nama	: Reski Wijayanti
NIM	: 90400114057
Fakultas	: Ekonomi dan Bisnis Islam
Jurusan	: Akuntansi
Semester	: VIII (Delapan)
Alamat	: Samata-Gowa

Bermaksud melakukan penelitian dalam rangka penyusunan skripsi sebagai salah satu syarat untuk memperoleh gelar sarjana. Adapun judul skripsinya **“Faktor-Faktor yang Mempengaruhi Performance Based Budgeting pada Pemerintah Kota Makassar dengan Kualitas Sumber Daya sebagai Pemoderasi”**

Dengan Dosen pembimbing: **1. Jamaluddin M, SE., M.Si.**
2. Dr. Siradjuddin, SE., M.Si

Untuk maksud tersebut kami mengharapkan kiranya kepada mahasiswa yang bersangkutan dapat diberi izin melakukan penelitian **di Pemerintah Kota Makassar.**

Demikian harapan kami dan Terima Kasih.



Prof. Dr. H. Ambo Asse, M.Ag.
NIP. 19581022 198703 1 002



PEMERINTAH PROVINSI SULAWESI SELATAN
DINAS PENANAMAN MODAL DAN PELAYANAN TERPADU SATU PINTU
BIDANG PENYELENGGARAAN PELAYANAN PERIZINAN

Nomor : 7486/S.01/PTSP/2018
Lampiran :
Perihal : Izin Penelitian

KepadaYth.
Walikota Makassar

di-
Tempat

Berdasarkan surat Dekan Fak. Ekonomi dan Bisnis Islam UIN Alauddin Makassar Nomor : 2090/EB.I/PP.00.9/03/2018 tanggal 27 Maret 2018 perihal tersebut diatas, mahasiswa/peneliti dibawah ini:

N a m a : **RESKI WIJAYANTI**
Nomor Pokok : 90400114057
Program Studi : Akuntansi
Pekerjaan/Lembaga : Mahasiswa(S1)
Alamat : Jl. Muh. Yasin Limpo No. 36 Samata, Sungguminasa-Gowa

Bermaksud untuk melakukan penelitian di daerah/kantor saudara dalam rangka penyusunan Skripsi, dengan judul :

" FAKTOR-FAKTOR YANG MEMPENGARUHI PERFORMANCE BASED BUDGETING PADA PEMERINTAH KOTA MAKASSAR DENGAN KUALITAS SUMBER DAYA SEBAGAI PEMODERASI "

Yang akan dilaksanakan dari : Tgl. **07 Juni s/d 16 Juli 2018**

Sehubungan dengan hal tersebut diatas, pada prinsipnya kami **menyetujui** kegiatan dimaksud dengan ketentuan yang tertera di belakang surat izin penelitian.

Demikian Surat Keterangan ini diberikan agar dipergunakan sebagaimana mestinya.

UNIVERSITAS ISLAM NEGERI

ALAUDDIN

Diterbitkan di Makassar
Pada tanggal : 07 Juni 2018

A.n. GUBERNUR SULAWESI SELATAN
KEPALA DINAS PENANAMAN MODAL DAN PELAYANAN TERPADU SATU
PINTU PROVINSI SULAWESI SELATAN

Selaku Administrator Pelayanan Perizinan Terpadu



A. M. YAMIN, SE., MS.

Pangkat : Pembina Utama Madya

Nip : 19610513 199002 1 002

Tembusan Yth

1. Dekan Fak. Ekonomi dan Bisnis Islam UIN Alauddin Makassar di Makassar;
2. *Pertinggal.*



PEMERINTAH KOTA MAKASSAR
BADAN KESATUAN BANGSA DAN POLITIK

Jalan Ahmad Yani No 2 Makassar 90111
Telp +62411 – 3615867 Fax +62411 – 3615867

Email : Kesbang@makassar.go.id Home page : <http://www.makassar.go.id>



Makassar, 05 Juli 2018

K e p a d a

Nomor : 070/1967 -II/BKBP/VII/2018
Sifat :
Perihal : Izin Penelitian

Yth. 1. BADAN PENGELOLAAN KEUANGAN
DAN ASET DAERAH KOTA MAKASSAR
2. KEPALA DINAS LINGKUNGAN HIDUP
KOTA MAKASSAR
3. KEPALA DINAS PEKERJAAN UMUM
KOTA MAKASSAR

Di -

MAKASSAR

Dengan Hormat,

Menunjuk Surat dari Kepala Dinas Koordinasi Penanaman Modal Daerah Provinsi Sulawesi Selatan Nomor : 7486/S.01/PTSP/2018 Tanggal 07 Juni 2018, Perihal tersebut di atas, maka bersama ini disampaikan kepada Bapak bahwa:

NAMA : RESKI WIJAYANTI
NIM / Jurusan : 90400114057 / Akuntansi
Pekerjaan : Mahasiswa (S1) / UIN
Alamat : Jl. Muh. Yasin Limpo No. 36 Samata, Gowa
Judul : "FAKTOR-FAKTOR YANG MEMPENGARUHI
PERFORMANCE BASED BUDGETING PADA PEMERINTAH
KOTA MAKASSAR DENGAN KUALITAS SUMBER DAYA
SEBAGAI PEMODERASI "

Bermaksud mengadakan **Penelitian** pada Instansi / Wilayah Bapak, dalam rangka **Penyusunan Skripsi** sesuai dengan judul di atas, yang akan dilaksanakan mulai tanggal **05 s/d 31 Juli 2018**.

Sehubungan dengan hal tersebut, pada prinsipnya kami dapat **menyetujui** dengan memberikan surat rekomendasi izin penelitian ini dan harap diberikan bantuan dan fasilitas seperlunya.

Demikian disampaikan kepada Bapak untuk dimaklumi dan selanjutnya yang bersangkutan melaporkan hasilnya kepada Walikota Makassar Cq. Kepala Badan Kesatuan Bangsa dan Politik.

a.n. WALIKOTA MAKASSAR
KEPALA BADAN KESBANG DAN POLITIK
KABID HUBUNGAN ANTAR LEMBAGA



Drs. IRIANSJAH R. PAWELLERI, M.AP

Pangkat : Pembina

NIP : 19621110 198603 1 042



SURAT KETERANGAN TELAH MELAKUKAN PENELITIAN

Nomor: 900-01 / 526 / BPKAD / vji / 2018

Yang bertanda tangan di bawah ini:

Nama : Hamim, SE.,M.Ak
Jabatan : Kepala Sub-Bidang Pembukuan

Menerangkan bahwa Mahasiswa/i Perguruan Tinggi yang bernama:

Nama : Reski Wijayanti
NIM : 90400114057
Jurusan : Akuntansi
Perguruan Tinggi : UIN Makassar

Benar telah melakukan penelitian / pengumpulan data pada Bidang Akuntansi Badan Pengelolaan Keuangan dan Aset Kota Makassar, dalam rangka penyusunan Skripsi dengan judul : ***"Faktor-Faktor yang Mempengaruhi Performance Based Budgeting Pada Pemerintah Kota Makassar Dengan Kualitas Sumber Daya Sebagai Pemoderasi"***.

Demikian surat keterangan ini kami berikan untuk dipergunakan sebagaimana mestinya.

Makassar, 17 Juli 2018
Kepala Sub-bidang Pembukuan
BPKAD Kota Makassar,



Hamim, SE.,M.Ak
NIP. 19830424 200909 1 001



PEMERINTAH KOTA MAKASSAR DINAS LINGKUNGAN HIDUP

Jalan Jenderal Urip Sumoharjo No. 8 Tlp. (0411) 438381 Makassar 90144



SURAT KETERANGAN

No : 660.1/ 2235 /DLH/VII/2018

Yang bertanda tangan dibawah ini:

Nama : **CHAIRUL FAHRI,AP**
N i p : 19760802 199412 1 001
Jabatan : Kasubag.Umum & Kepegawaian
Alamat : Jln. Urip Sumohardjo No. 8 Makassar

Dengan ini menerangkan bahwa :

Nama : **RESKI WIJAYANTI**
N i m / Jurusan : 90400114057/ Akuntansi
Instansi/Pekerjaan : Mahasiswa (SI) UIN
Alamat : Jln. Muh.Yasin Limpo NO.36 Samata,Gowa
Judul : **“FAKTOR-FAKTOR YANG MEMPENGARUHI
PERFORMANCE BASED BUDGETING PADA
PEMERINTAH KOTA MAKASSAR DENGAN KUALITAS
SUMBER DAYA SEBAGAI PEMODERASI”**

Yang bersangkutan telah melaksanakan penelitian / pengambilan data pada Dinas Lingkungan Hidup Kota Makassar dari Tanggal 05 s/d 23 Juli 2018.

Demikian surat keterangan ini diberikan kepada yang bersangkutan, untuk dipergunakan seperlunya.

Dikeluarkan di : Makassar
Pada Tanggal 23 Juli 2018

An. **KEPALA DINAS**
Kasubag.Umum & Kepegawaian


CHAIRUL FAHRI,AP
Pangkat : Penata Tk.I
NIP. 19760802 199412 1 001

Tembusan :

1. Dekan Fak,Ekonomi dan Bisnis Islam UIN Alauddin Makassar di Makassar
2. Kepala Badan Kesatuan Bangsa dan Politik Kota Makassar
3. Peringgal;



PEMERINTAH KOTA MAKASSAR
DINAS PEKERJAAN UMUM

Jl. Urip Sumoharjo No. 8 Makassar. Telp/Fax 0411 436932



SURAT KETERANGAN

Nomor : 131 /DINAS PU/070/VII/2018.

Yang Bertanda tangan dibawah ini :

Nama : **NIRMAN NISWAN MUNGKASA, ST, M.Si**
Nip : 19730425 200502 1 001
Pangkat/Gol. : Pembina (IV/a)
Jabatan : Sekretaris Dinas Pekerjaan Umum Kota Makassar

Menyatakan bahwa Mahasiswa yang tersebut dibawah ini :

Nama : **RESKI WIJAYANTI**
Nim : 90400114057
Jurusan : Akuntansi / Universitas Islam Negeri (UIN)

Benar yang bersangkutan tersebut diatas telah melaksanakan Penelitian pada Dinas Pekerjaan Umum Kota Makassar, dengan Judul " **FAKTOR – FAKTOR YANG MEMPENGARUHI PERFORMANCE BASED BUDGETING PADA PEMERINTAH KOTA MAKASSAR DENGAN KUALITAS SUMBER DAYA SEBAGAI PEMODERASI** " untuk dipergunakan dalam rangka penyusunan Skripsi.

Demikian Surat Keterangan ini dibuat untuk dipergunakan sebagaimana mestinya.

Makassar, 23 Juli 2018.

An. KEPALA DINAS
SEKRETARIS



NIRMAN NISWAN MUNGKASA, ST, M.Si

Pangkat : Pembina

Nip : 19730425 200502 1 001



KEMENTERIAN AGAMA
UNIVERSITAS ISLAM NEGERI (UIN) ALAUDDIN MAKASSAR
FAKULTAS EKONOMI DAN BISNIS ISLAM

Jl. H. M. Yasin Limpo Nomor 36 Samata-Gowa ☎(0411) 882682 (Fax. 882682)

SURAT KETERANGAN TURNITIN

Tim Instruktur Deteksi Plagiat Turnitin telah menerima naskah Skripsi dengan identitas:

Nama Penulis : Reski Wijayanti
NIM : 9040014057
Judul : Faktor-Faktor yang Mempengaruhi *Performance Based Budgeting* pada Pemerintah Kota Makassar dengan Kualitas Sumber Daya sebagai Peoderasi
Pembimbing I : Jamaluddin M., S.E., M.Si.
Pembimbing II : Dr. Siradjudin, S.E., M.Si

Menyatakan bahwa naskah Skripsi tersebut telah diperiksa tingkat kemiripannya (*index similarity*) dengan skor/hasil sebesar 24%. Sesuai dengan pedoman yang berlaku, maka Skripsi ini dinyatakan **Layak/ Tidak layak*** untuk lanjut ke proses berikutnya.

Demikian surat keterangan ini dibuat untuk melengkapi syarat Ujian Munaqasyah.

Makassar, 14 Agustus 2018

TIM Instruktur FEBI

UNIVERSITAS ISLAM NEGERI
ALAUDDIN
M A K A S S A R


Satriani S.I.P.

*Coret yang tidak perlu

RIWAYAT HIDUP



Reski Wijayanti, dilahirkan di Polewali, Sulawesi Barat pada tanggal 21 September 1996. Penulis merupakan anak keempat dari empat bersaudara, buah hati dari Ayahanda Drs. Muhammad Ramli dan Ibunda Hj. Harsinah, Amin, S.Pd. penulis memulai pendidikan di Taman Kanak-kanak (TK)

Pertiwi Polewali pada tahun 2001. Kemudian penulis melanjutkan pendidikan ke SD Negeri 066 Pekkabata Kabupaten Polewali Mandar pada tahun 2002 hingga tahun 2008, lalu melanjutkan pada SMP Negeri 3 Polewali pada tahun 2008 hingga tahun 2011. Pada tahun tersebut penulis juga melanjutkan pendidikan ke jenjang SMA Negeri 1 Polewali hingga tahun 2014, lalu penulis melanjutkan pendidikan ke jenjang yang lebih tinggi yaitu Universitas Islam Negeri Alauddin Makassar pada Fakultas Ekonomi dan Bisnis Islam Jurusan Akuntansi. Selain mengikuti proses perkuliahan, penulis juga pernah bergabung dalam organisasi kemahasiswaan berbentuk Komunitas Seni yaitu Kandang Seni Tirai Bambu Akuntansi UINAM.

Contact Person:

Email : reski_20@yahoo.co.id

No. Hp: 081341534648