

**PENGARUH TERAPI RELAKSASI DZIKIR DAN TERAPI DZIKIR
MUROTTAL AL-QUR'AN TERHADAP PENURUNAN TEKANAN DARAH
PADA PRA LANSIA PENDERITA HIPERTENSI**



SKRIPSI

Diajukan Untuk Memenuhi Salah Satu Syarat Meraih Gelar Sarjana Keperawatan
Fakultas Kedoktera & Ilmu Kesehatan

Oleh :

CAHYANI

Nim :70300113054

UNIVERSITAS ISLAM NEGERI
FAKULTAS KEDOKTERAN DAN ILMU KESEHATAN
UNIVERSITAS ISLAM NEGERI UIN ALAUDDIN
MAKASSAR
2018

PERNYATAAN KEASLIAN SKRIPSI

Saya yang bertanda tangan di bawah ini:

Nama : Cahyani M. Bandaso

NIM : 70300113054

Tempat/Tgl Lahir : Palopo, 08 Desember 1995

Jur/Prodi/Konsentrasi : Keperawatan

Fakultas/Program : Kedokteran Dan Ilmu Kesehatan

Alamat : Jln. Tamangapa Raya Kompleks. Btn Makkio Baji B8/1

Judul : Pengaruh Terapi Relaksasi Dzikir dan Dzikir Murottal Al-Qur'an terhadap Penurunan Tekanan Darah pada Pra Lansia Penderita Hipertensi di Wilayah Kerja Puskesmas Tamangapa

Dengan penuh kesadaran menyatakan dengan sesungguhnya bahwa skripsi ini benar adalah hasil karya penyusun sendiri. Jika di kemudian hari terbukti bahwa ini merupakan duplikat, tiruan, plagiat atau dibuat oleh orang lain, sebagian atau seluruhnya, maka skripsi dan gelar yang diperoleh karenanya batal demi hukum.

Makassar, Juli 2018

Penyusun



Cahyani M. Bandaso

NIM. 70300113054

UNIVERSITAS ISLAM NEGERI
ALAUDDIN
M A K A S S A R

PENGESAHAN SKRIPSI

Skripsi yang berjudul "Pengaruh Terapi Relaksasi Dzikir dan Terapi Dzikir Murottal Al-Qur'an Terhadap Penurunan Tekanan Darah Pada Pra lansia Penderita Hipertensi", yang di susun oleh Cahyani M. Bandaso, NIM : 70300113054, Mahasiswa Jurusan Keperawatan, yang telah di uji dan di pertahankan dalam sidang *Mahaqaryah* yang di selenggarakan pada hari Kamis, 19 Juli 2018 M, dinyatakan telah dapat di terima sebagai salah satu syarat untuk memperoleh gelar Serjana Keperawatan.

Makassar, 19 Juli
2018 M
6 Dzulkaidah 1439 H

DEWAN PENGUJI:

Ketua	: Dr. dr. H. Andi Armyn Nurdin, M.Sc	()
Sekretaris	: Dr. Muh. Anwar Hafid, S.Kep., Ns., M.Kes	()
Munaqisy I	: Dr. Nur Hidayah, S.Kep., Ns., M.Kes	()
Munaqisy II	: Dr. H. Abdullah, S.Ag., M.Ag	()
Pembimbing I	: Patimah, S.Kep., Ns., M.Kep	()
Pembimbing II	: Eny Sutria, S.Kep., Ns., M.Kes	()

Diketahui Oleh:
Dekan Fakultas Kedokteran dan Ilmu Kesehatan
UIN Alauddin Makassar

Dr. dr. H. Andi Armyn Nurdin, M.Sc. 
NIP. 19550203 198312 1 001

UNIVERSITAS ISLAM NEGERI
ALAUDDIN
M A K A S S A R

KATA PENGANTAR



Assalamu Alaikum Wr. Wb

Syukur Alhamdulillah penulis panjatkan atas kehadiran Allah swt. atas segala nikmat iman, rahmat dan hidayah-Nya yang telah diberikan kepada penulis sehingga dapat menyelesaikan penulisan Skripsi dengan judul “Pengaruh Terapi Relaksasi Dzikir dan Dzikir Murottal Al-Qur’an terhadap Penurunan Tekanan Darah pada Pra Lansia Penderita Hipertensi”

Penelitian dan penyusunan skripsi ini adalah untuk memenuhi salah satu syarat guna menyelesaikan Program Studi Strata Satu (S1) Jurusan Keperawatan pada Fakultas Kedokteran Dan Ilmu Kesehatan Universitas Islam Negeri Alauddin Makassar. Teriring pula salam dan shalawat kepada junjungan Nabi Besar Muhammad SAW. sebagai Uswatun Hasanah beserta keluarga dan para sahabatnya yang telah menyempurnakan akhlak manusia di muka bumi ini.

Mengingat keterbatasan pengetahuan dan pengalaman penulis, sehingga dalam pembuatan skripsi ini tidak sedikit bantuan, petunjuk, saran-saran maupun arahan dari berbagai pihak, oleh karena itu dengan segala kerendahan hati dan rasa hormat penulis mengucapkan terima kasih yang tak terhingga kepada kedua orang tuaku tercinta, terkasih dan tersayang, Ayahanda tersayang Abdul Manan dan Ibunda tercinta Muliati R atas kasih sayang, doa beserta dukungan semangat dan bantuan moril maupun materilnya sehingga penulis dapat meraih gelar Sarjana Keperawatan.

Demikian pula ucapan terima kasih yang tulus, rasa hormat dan penghargaan yang setinggi-tingginya kepada:

1. Bapak Prof. Dr. Musafir Pababbari, M.Si. selaku Rektor UIN Alauddin Makassar beserta seluruh staf dan jajarannya
2. Bapak Dr. Andi Armyn Nurdin, M.Sc. selaku Dekan Fakultas Kedokteran Dan Ilmu Kesehatan serta para Wakil Dekan dan Staf Akademik yang telah membantu mengatur dan mengurus dalam hal administrasi serta bantuan kepada penulis selama menjalankan pendidikan.
3. Bapak Dr. Muhammad Anwar Hafid, S.Kep., Ns., M.Kes selaku ketua Program Studi Ilmu Keperawatan dan Ibu Eny Sutria, S.Kep.,Ns.,M.Kes selaku Sekretaris Program Studi Keperawatan beserta dosen pengajar mata kuliah yang telah memberikan ilmu yang bermanfaat selama penulis menempuh bangku kuliah di prodi keperawatan UIN Alauddin Makassar serta seluruh staf prodi keperawatan yang telah banyak membantu dalam proses administrasi dalam rangka penyusunan skripsi ini.
4. Ibu Patimah, S.kep., Ns., M.Kep selaku Pembimbing I dan Eny Sutria, S.Kep.,Ns.,M.Kes selaku Pembimbing II, yang telah sabar dan ikhlas meluangkan waktu kepada penulis dalam rangka perbaikan penulis baik dalam bentuk arahan, bimbingan, motivasi dan pemberian informasi yang lebih aktual.
5. Ibu Dr. Nur Hidayah, S.Kep., Ns., M.Kes selaku Penguji I dan Bapak Dr. H. Abdullah, S.Ag., M.Ag selaku Penguji II atas saran, kritik, arahan dan bimbingannya yang diberikan sehingga penulis dapat menghasilkan karya terbaik yang dapat bermanfaat baik bagi penulis sendiri maupun orang lain.
6. Kepada para Pegawai di Puskesmas Tamangapa dalam penelitian ini beserta seluruh Staf Puskesmas yang telah membantu terlaksananya penelitian ini.
7. Kepada saudara kandungku tersayang Muh Najamuddin Bandaso, Bambang Hermanto Bandaso, Arief Manan Bandaso, Sri Wiyanti, Zulkifli Bandaso (Alm),

Rizkiawan M Bandaso, Cahyana M Bandaso yang telah banyak memberikan motivasi, doa dan dukungan semangat bagi penulis untuk menjadi lebih baik serta seluruh keluarga besar yang telah memberikan nasehat, kasih sayang dan arahnya dalam menghadapi tantangan dan rintangan selama menjalankan studi.

8. Kepada sahabat-sahabat saya Magfirah Maharani S.Kep, Andi Kamaria Hayat S.Kep, Niken Pradipta Sumilat S.Kep, Sitti Afsari S.kep, Irnawati Lahadi, Hardianti S.kep, Bilwalidayni Ikkal S.kep, Mirna Burhan S.kep, Kak Mira, Hasmini, Nurridha Sasmitha S.kep dan Nur Asia yang telah banyak menyemangati penulis, dan memberikan masukan yang positif.
9. Terimah kasih kepada teman-teman KKN angkatan 53 terkhusus untuk Sri Hariyati S.H dan A. Eka Fitrianti Hasan S.pd yang telah banyak menyemangati penulis, memberikan masukan yang positif membatu penulis baik dalam bentuk fisik maupun non fisik dan tidak pernah lelah mendengar keluh kesah penulis selama menempuh studi.

Selain itu, penulis juga mengucapkan permohonan maaf yang sedalam-dalamnya jika penulis telah banyak melakukan kesalahan dan kekhilafan, baik dalam bentuk ucapan maupun tingkah laku, semenjak penulis menginjakkan kaki pertama kali di Universitas Islam Negeri Alauddin Makassar hingga selesainya studi penulis.

Penulis menyadari sepenuhnya bahwa penulisan suatu karya ilmiah tidaklah mudah, oleh karena itu tidak tertutup kemungkinan dalam penyusunan skripsi ini terdapat kekurangan, sehingga penulis sangat mengharapkan masukan, saran, dan kritikan yang bersifat membangun guna kesempurnaan skripsi ini.

Akhirnya, penulis berharap bahwa apa yang disajikan dalam skripsi ini dapat bermanfaat bagi pengembangan ilmu pengetahuan. Semoga kesemuanya ini dapat bernilai ibadah di sisi-Nya, Amin! Sekian dan terima kasih.

Wassalamu Alaikum Warahmatullahi Wabarakatuh

Gowa, Juli 2018

Penulis



DAFTAR ISI

HALAMAN SAMPUL

KATA PENGANTAR i

DAFTAR ISI v

DAFTAR TABEL viii

DAFTAR BAGAN ix

DAFTAR LAMPIRAN x

ABSTRAK xi

BAB I PENDAHULUAN

A. Latar Belakang 1

B. Rumusan Masalah 7

C. Hipotesis 7

D. Defenisi Operasional dan Kriteria Objektif 7

E. Kajian Pustaka 9

F. Tujuan Penelitian 13

G. Manfaat Penelitian 13

BAB II TINJAUAN PUSTAKA

A. Tinjauan Umum Tekanan Darah

1. Pengertian Tekanan Darah 15

2. Cara Pengukuran Tekanan Darah 16

B. Tinjauan Umum Hipertensi

1. Pengertian Hipertensi 16

2. Etiologi 17

3. Gejala Hipertensi 18

4. Patofisiologi Hipertensi	18
5. Klasifikasi Hipertensi	19
6. Manifestasi Klinis Hipertensi	19
7. Komplikasi	20
8. Penatalaksanaan Hipertensi	22
9. Faktor-faktor hipertensi	23
C. Tinjauan umum Terapi Dzikir	
1. Pengertian Terapi Dzikir	27
2. Manfaat Dzikir	28
3. Hubungan Dzikir dengan Penyembuhan	29
4. Tata Cara Dzikir	30
5. Langkah-langkah Dzikir	31
D. Tinjauan umum Terapi Murottal Al-Qur'an	
1. Pengertian Murottal Al-Qur'an	33
2. Manfaat Terapi Murottal Al-Qur'an	33
3. Mekanisme Terapi Murottal Al-Qur'an	35
E. Kerangka Konsep	37
F. Kerangka Kerja	38
BAB III METODE PENELITIAN	
A. Desain Penelitian	39
B. Lokasi dan Waktu Penelitian	39
C. Populasi dan Sampel	39
D. Teknik Pengambilan Sampel	40
E. Alat pengumpulan Data	41
F. Instrumen Penelitian	42

G. Langkah Pengolahan Data	43
H. Analisa Data	43
I. Etika Penelitian	44

BAB IV HASIL DAN PEMBAHASAN

A. Gambaran Umum Lokasi Penelitian	46
B. Hasil Penelitian	
C. Pembahasan	54
D. Keterbatasan Penelitian	64
E. Implikasi Penelitian	64

BAB V PENUTUP

A. Kesimpulan	66
B. Saran	67

DAFTAR PUSTAKA

LAMPIRAN



Daftar Tabel

Nomor Tabel	Halaman
Tabel 1.1 Defenisi Operasional Dan Kriteria Objektif	7
Tabel 1.2 Kajian Pustaka	9
Tabel 4.1 Distribusi Frekuensi Umur	48
Tabel 4.2 Distribusi Frekuensi Jenis Kelamin	48
Tabel 4.3 Karakteristik Nilai Tekanan Darah Pre Test	49
Tabel 4.4 Karekteristik Nilai Tekanan Darah Post Test	50
Tabel 4.5 Hasil Uji Wilcoxon Signed Ranks Test Kelompok Dzikir	51
Tabel 4.6 Hasil Uji Wilcoxon Signed Ranks Test Kelompok Dzikir dan Murottal Al-Qur'an	52
Tabel 4.7 Hasil Uji Mann-Whitney Pre test	53
Tabel 4.8 Hasil Uji Mann-Whitney Post Test	53

Daftar Bagan

Nomor Bagan	Halaman
Bagan 2.1 Kerangka Konsep	37
Bagan 2.2 Kerangka Kerja	38



DAFTAR LAMPIRAN

Lampiran I	Lembar Permohonan Menjadi Responden
Lampiran II	Pernyataan persetujuan
Lampiran III	Lembar Observasi Dzikir
Lampiran IV	Lembar Observasi Dzikir dan Murottal Al-Qur'an
Lampiran V	Standar Operasional Prosedur Pemeriksaan Tekanan Darah
Lampiran VI	Standar Operasional Prosedur Terapi Dzikir
Lampiran VII	Standar Operasional Prosedur Terapi Murottal Al-Qur'an
Lampiran VIII	Master Tabel <i>Pre-Test</i> dan <i>Post-Test</i> Dzikir dan Murottal
Lampiran IX	Master Tabel <i>Pre-Test</i> dan <i>Post-Test</i> Terapi Dzikir
Lampiran X	Uji Normalitas
Lampiran XI	Hasil SPSS
Lampiran XII	Dokumentasi
Lampiran XIII	Surat Izin Penelitian

ABSTRAK

Nama : Cahyani M. B

Nim : 70300113054

Judul : Pengaruh Terapi Relaksasi Dzikir dan Terapi Dzikir Murottal Al-Qur'an Terhadap Penurunan Tekanan Darah Pada Pra Lansia Penderita Hipertensi

Hipertensi salah satu masalah kesehatan masyarakat yang semakin serius terjadi baik di Negara maju maupun di Negara berkembang tidak terkecuali Indonesia. Disamping itu, semakin bertambah usia maka keadaan sistem kardiovaskuler pun semakin berkurang, seperti ditandai dengan terjadinya arterioskilosis yang dapat meningkatkan tekanan darah. Kondisi tersebut menjadikan lansia rentan terhadap resiko menderita hipertensi. Banyak pasien hipertensi dengan tekanan darah tidak terkontrol dan jumlahnya terus meningkat setiap tahunnya.

Tujuan penelitian ini adalah diketahuinya pengaruh terapi relaksasi dzikir serta terapi dzikir dan murottal Al-Qur'an terhadap penurunan tekanan darah pada pra lansia penderita hipertensi. Penelitian ini dilaksanakan selama dua minggu dengan menggunakan metode *quasi eksperimen* dengan pendekatan *two group pre-post test design* yaitu pengukuran dilakukan sebelum dan sesudah dengan 2 kelompok intervensi. Terdapat 22 orang sampel yang menderita hipertensi dimana 11 orang pada kelompok dzikir dan 11 orang pada kelompok dzikir dan murottal Al-Qur'an. Tekanan darah diukur secara langsung menggunakan spigmomanometer.

Hasil uji statistic yang digunakan adalah *Uji Wilcoxon Signed Ranks Test* dan *Uji Mann-Whitney*. Hasil *Uji Wilcoxon Signed Ranks Test* berpasangan menunjukkan terdapat penurunan tekanan darah sistol yang bermakna pada kelompok dzikir ($p=0.009$), pada kelompok dzikir dan murottal Al-Qur'an terjadi penurunan tekanan sistol dimana ($p=0.003$). *Uji Mann-Whitney Test* menunjukkan bahwa tekanan dara pre dan post test sistol pada kelompok dzikir tidak ada perbedaan bermakna ($p=0.317$), sedangkan pada tekanan darah diastol pre dan post test pada kelompok dzikir memiliki pengaruh yang bermakna ($p=0.031$). Pada kelompok dzikir murottal Al-Qur'an menunjukkan terjadi penurunan tekanan darah sistol pre dan post test ada perbedaan bermakna ($p=0.003$), sedangkan hasil untuk diastole memiliki pengaruh yang bermakna terhadap penurunan tekanan darah ($p=0.002$).

Berdasarkan penelitian yang telah dilakukan dapat disimpulkan bahwa terjadi penurunan tekanan darah pada pra lansia penderita hipertensi dengan menggunakan terapi relaksasi dzikir dan dzikir murottal Al-Qur'an, diharapkan untuk penelitian selanjutnya dapat mengembangkan metode terapi-terapi religi ini seperti dzikir dan dzikir murottal Al-Qur'an sehingga lebih membantu masyarakat untuk menurunkan tekanan darah dengan cara islami.

Kata kunci : Terapi Relaksasi Dzikir, Terapi Dzikir Murottal Al-Qur'an, Tekanan Darah, Pra Lansia, dan Hipertensi

BAB I

PENDAHULUAN

A. Latar Belakang

Hipertensi atau tekanan darah tinggi adalah peningkatan tekanan darah sistolik lebih dari 140 mmHg dan tekanan darah diastolik lebih dari 90 mmHg pada dua kali pengukuran dengan selang waktu lima menit dalam keadaan cukup istirahat atau tenang. Peningkatan tekanan darah yang berlangsung dalam jangka waktu lama (persisten) dapat menimbulkan kerusakan pada ginjal (gagal ginjal), jantung (penyakit jantung koroner) dan otak (menyebabkan stroke) bila tidak dideteksi secara dini dan mendapat pengobatan yang memadai (Depkes RI 2013).

Data *World Health Organization (WHO)* tahun 2011 menunjukkan satu milyar orang di dunia menderita Hipertensi, 2/3 diantaranya berada di negara berkembang yang berpenghasilan rendah sampai sedang. Prevalensi Hipertensi akan terus meningkat tajam dan diprediksi pada tahun 2025 sebanyak 29% orang dewasa di seluruh dunia terkena Hipertensi. Hipertensi telah mengakibatkan kematian sekitar 8 juta orang setiap tahun, dimana 1,5 juta kematian terjadi di Asia Tenggara yang 1/3 populasinya menderita Hipertensi sehingga dapat menyebabkan peningkatan beban biaya kesehatan.

Prevalensi Hipertensi nasional berdasarkan Riskesdas 2013 sebesar 25,8%, tertinggi di Kepulauan Bangka Belitung (30,9%), sedangkan terendah di Papua sebesar (16,8%). Berdasarkan data tersebut dari 25,8% orang yang mengalami hipertensi hanya 1/3 yang terdiagnosis, sisanya 2/3 tidak terdiagnosis. Data menunjukkan hanya 0,7% orang yang terdiagnosis tekanan darah tinggi minum

obat Hipertensi. Hal ini menunjukkan bahwa sebagian besar penderita Hipertensi tidak menyadari menderita Hipertensi ataupun mendapatkan pengobatan.

Kasus hipertensi di beberapa provinsi di Indonesia sudah melebihi rata-rata nasional, dari 33 provinsi di Indonesia terdapat 8 provinsi yang kasus penderita hipertensi melebihi rata-rata nasional yaitu: Sulawesi Selatan (27%), Sumatera Barat (27%), Jawa Barat (26%), Jawa Timur (25%), Sumatera Utara (24%), Sumatera Selatan (24%), Riau (23%) dan Kalimantan Timur (22%). Sedangkan dalam perbandingan kota di Indonesia kasus hipertensi cenderung tinggi pada daerah urban seperti: Jabodetabek, Medan, Bandung, Surabaya, dan Makassar yang mencapai 30-34 % (Eka dalam Dewi, 2013). Dan data dari prevalensi hipertensi di Sulawesi Selatan 29,0% lebih rendah dari angka nasional. Menurut kabupaten, prevalensi hipertensi tertinggi adalah Soppeng (40,6%) dan Sidenreng Rappang (23,3%) kota Makassar 23,5%), Kab. Gowa (8,63) (Mulyati & Syam, 2011).

Kaplan (2010) menyatakan, bahwa bertambahnya usia menyebabkan terjadinya perubahan struktur pada pembuluh darah besar, lumen menjadi lebih sempit dan dinding pembuluh darah menjadi kaku, akibatnya adalah meningkatnya tekanan darah sistolik. Prevalensi hipertensi akan meningkat dengan bertambahnya umur disebabkan karena pada usia tua diperlukan keadaan darah yang meningkat untuk memompakan sejumlah darah ke otak dan alat vital lainnya. Disamping itu, semakin bertambah usia maka keadaan sistem kardiovaskuler pun semakin berkurang, seperti ditandai dengan terjadinya arteriosklerosis yang dapat meningkatkan tekanan darah. Kondisi tersebut menjadikan lansia rentan terhadap resiko menderita hipertensi. Banyak pasien hipertensi dengan tekanan darah tidak terkontrol dan jumlahnya terus meningkat setiap tahunnya (Kemenkes RI 2014).

Hipertensi merupakan salah satu masalah kesehatan masyarakat yang semakin serius terjadi baik di Negara maju maupun di Negara berkembang, tidak terkecuali Indonesia. Penyakit ini memengaruhi kira-kira 1 milyar orang di dunia. Kematian akibat gangguan penyakit ini meningkat sebesar 30% di negara-negara berkembang dengan rata-rata persentase penderita dewasa sekitar 30%. Menurut Wolf (2008), 1 dari setiap 5 orang menderita tekanan darah tinggi, dan sepertiganya tidak menyadarinya. Padahal, sekitar 40% kematian pada usia < 65 tahun bermula dari tekanan darah tinggi. Karena telah disampaikan oleh Rasulullah bahwa setiap penyakit itu ada obatnya kecuali kematian, sebagaimana yang diriwayatkan oleh Bukhari dan Muslim, bahwa Rasulullah bersabda:

مَا أَنْزَلَ اللَّهُ دَاءً إِلَّا أَنْزَلَ لَهُ شِفَاءً

Artinya :

“ tidaklah Allah menurunkan suatu penyakit melainkan menurunkan pula obatnya” (HR. Bukhari & Muslim).

Maksud dari hadis diatas adalah sebagai hamba yang percaya akan janji dan kebesaran Allah Subhana Wa Ta'ala. Maka haruslah manusia tetap optimis untuk senantiasa mencari sebab-sebab kesembuhan dari setiap penyakit yang kita derita seperti pergi ke pelayanan kesehatan ataupun melalui pengobatan-pengobatan alamiah disamping rasa harap dan optimis dalam menantikan pertolongan Allah Subhanahu Wa Ta'ala (HR. Muslim, 2009).

Dzikir merupakan suatu upaya untuk mendekatkan diri kepada Allah dengan cara mengingatNya. Dzikir juga dapat berfungsi sebagai metode psikoterapi, karena dengan banyak melakukan dzikir akan menjadikan hati tenang, damai, serta tidak mudah digoyahkan oleh pengaruh lingkungan dan budaya global

(Anggraini dan Subandi, 2014). Dzikir memiliki daya relaksasi yang dapat mengurangi ketegangan dan mendatangkan ketenangan jiwa. Setiap bacaan dzikir mengandung makna yang sangat mendalam yang dapat mencegah timbulnya ketegangan (Anggraini dan Subandi, 2014).

Terapi relaksasi dzikir diharapkan dapat meminimalisir kecemasan pada pasien hipertensi itu sendiri. Proses relaksasi zikir sangat erat kaitannya dengan sebuah kondisi dimana seseorang harus mampu terlebih dahulu menerima berbagai kenyataan yang tidak menyenangkan dengan tenang dan terkendali, kondisi ini disebut dengan kelapangdadaan (Nashori, 2007). Ketika berlapang dada, seseorang menerima segala peristiwa dari Allah Swt, maka ia memiliki kekuatan dalam dirinya untuk bertahan dan tidak berputus asa ketika dihadapkan pada situasi yang tidak menyenangkan secara fisik maupun psikologis.

Dari data awal yang diperoleh di puskesmas tamangapa di dapatkan penyakit hipertensi pada tahun 2016 terdapat 417 orang, dan pada tahun 2017 penyakit hipertensi di dapatkan sebanyak 315 orang.

Penelitian yang dilakukan oleh Dewi (2016), membuktikan bahwa kondisi spiritualitas pasien dengan hipertensi mampu memberikan hubungan yang signifikan terhadap kondisi hipertensi. Artinya individu dengan spiritual yang baik mampu menurunkan atau menstabilkan tekanan darah pada penderita hipertensi (Dewi, 2016). Spiritualitas merupakan komponen keberagamaan, ketika individu mengalami kondisi sakit dan stres maka kondisi keberagamaan merupakan salah satu bentuk *coping* individu (Naewbood, Surajkool, dan Kantharadussadee, 2012).

Terapi-terapi keperawatan dikembangkan untuk menangani kecemasan ataupun nyeri, salah satunya adalah terapi musik. Terapi musik adalah penggunaan musik dan atau elemen musik (suara, irama, melodi, dan harmoni) oleh seorang terapis musik yang telah memenuhi kualifikasi, terhadap klien atau kelompok dalam proses membangun komunikasi, meningkatkan relasi interpersonal, belajar, meningkatkan mobilitas, mengungkapkan ekspresi, menata diri atau untuk mencapai berbagai tujuan terapi lainnya. Terapi musik juga mempunyai tujuan untuk membantu mengekspresikan perasaan, membantu rehabilitasi fisik, memberi pengaruh positif terhadap kondisi suasana hati dan emosi serta mengurangi tingkat kecemasan pada pasien (Djohan, 2006).

Terapi Murottal dijadikan referensi dalam hal mengurangi stres dan kecemasan sebab dapat berpengaruh secara fisik maupun psikologis. Dalam konferensi tahunan ke XVII Ikatan Dokter Amerika, wilayah Missouri AS, Ahmad Al-Khadi melakukan presentasi tentang hasil penelitiannya dengan tema pengaruh Al-Qur'an pada manusia dalam perspektif fisiologi dan psikologi. Hasil penelitian tersebut menunjukkan hasil positif bahwa mendengarkan ayat suci Al-Qur'an memiliki pengaruh yang signifikan dalam menurunkan ketegangan urat saraf reflektif dan hasil ini tercatat dan terukur secara kuantitatif dan kualitatif oleh sebuah alat berbasis komputer (Remolda, 2009).

Al Kaheel asal Suriah dalam makalahnya menjelaskan bahwa solusi paling baik untuk seluruh penyakit adalah, Al-Qur'an. Berdasarkan pengalamannya, ia mengatakan bahwa pengobatan Al-Qur'an mampu mengobati penyakit yang di alaminya yang tidak mampu di obati oleh tim medis. Dengan mendengarkan ayat-

ayat mulia dari Al-Qur'an, getaran neuron akan kembali stabil bahkan melakukan fungsi prinsipalnya secara baik. (Yusri, 2006).

Terapi musik merupakan intervensi alami non invasif yang dapat diterapkan secara sederhana tidak selalu membutuhkan kehadiran ahli terapi, harga terjangkau dan tidak menimbulkan efek samping (Samuel, 2007). Menurut Kate dan Mucci (2002) dalam Faradisi (2012), terapi musik terbukti berguna dalam proses penyembuhan karena dapat menurunkan rasa nyeri dan dapat membuat perasaan pasien rileks

Berdasarkan uraian masalah di atas, maka peneliti tertarik untuk melakukan penelitian mengenai “Pengaruh Terapi Relaksasi Dzikir dan Terapi Dzikir Murottal Al-Qur'an terhadap Penurunan Tekanan Darah pada Penderita Hipertensi”.

B. Rumusan Masalah

Berdasarkan latar belakang tersebut di atas maka rumusan masalah penelitian ini adalah apakah ada “*Pengaruh Terapi Relaksasi Dzikir dan Terapi Dzikir Murottal Al-Qur'an terhadap Penurunan Tekanan Darah pada Pra Lansia Penderita Hipertensi di Wilayah Kerja Puskesmas Tamangapa*”

C. Hipotesis

Adanya Pengaruh Terapi Relaksasi Dzikir dan Terapi Dzikir Murottal Al-Qur'an terhadap Penurunan Tekanan Darah pada Pra Lansia Penderita Hipertensi di Wilayah Kerja Puskesmas Tamangapa

D. Defenisi Operasional dan Kriteria Objektif

Tabel 1.1 Definisi Operasional dan Kriteria Objektif

<i>No</i>	<i>Variabel</i>	<i>Defenisi Operasional</i>	<i>Cara pengukuran</i>	<i>Kriteria Objektif</i>	<i>Skala Ukur</i>
1.	<p><i>Independen</i></p> <ul style="list-style-type: none"> - Relaksasi Dzikir - Terapi Murottal 	<ul style="list-style-type: none"> - Relaksasi Dzikir ialah suatu tindakan yang dilakukan dengan melafaskan bacaan, (<i>Subhanallah, Alhamdulillah, Allahu Akbar, La ilaha Ilallah, dan La Haula walaquwwata illabillah</i>) - Terapi Murottal Al-qur'an ialah salah satu musik yang memiliki pengaruh positif bagi pendengar, mendengarkan selama 15 menit sebelum dilakukan pengukuran tekanan darah 	<p>Timer</p> <p>Lembar Observasi</p> <p>Observasi</p>	<ul style="list-style-type: none"> - Subjek mampu melafaskan bacaan dzikir (<i>Subhanallah, Alhamdulillah, Allahu Akbar, La ilaha Ilallah, dan La Haula walaquwwata illabillah</i>) yaitu 15-20 menit selama 6 kali (satu minggu tiga kali) dalam waktu 2 minggu - Mampu mendengarkan Al-Qur'an dalam waktu 15 menit sebanyak 3 kali dalam waktu satu minggu selama 2 minggu (Imam 2012) 	


		dan dilakukan proses dengan menggunakan mp3 dan <i>erphone</i>			
2.	Dependen Tekanan Darah	Diukur menggunakan sphygmomanometer. Seorang dikatakan tekanan darah meningkat bila TD \geq 140/90 mmHg	<i>Sphygmomanometer</i>	Borderline TS: 140-149 mmHg TD : 90-94 mmHg Sedang TS : 160-179 mmHg TD : 100-109 mmHg Berat TS: \geq 180 mmHg TD : \geq 110 mmHg	Ordinal

E. Kajian Pustaka

Tabel 1.2 kajian pustaka


No	Nama Penelitian	Judul	Tujuan	Metode	Persamaan	Perbedaan
1.	Virgianti Nur Faridah 2015	Terapi murottal (al-qur'an) mampu menurunkan tingkat Kecemasan pada pasien pre operasi laparatomi	Tujuan penelitian ini adalah untuk menganalisa pengaruh pemberian terapi murottal (Al-Qur'an) terhadap penurunan tingkat kecemasan pada pasien pre operasi laparatomi di Ruang Bougenville RSUD Dr. Soegiri Lamongan.	Desain penelitian ini menggunakan metode <i>Pra Eksperimen</i> dengan desain <i>One Group Pretest-Posttest</i> .	Dalam penelitian ini menjelaskan pemberian terapi murottal Al-Qur'an	Penambahan intervensi yaitu relaksasi dzikir terdapat perbedaan pada cara teknik pengambilan sample, durasi waktu intervensi dan tempat dilakukannya penelitian
2.	Dina Wahyunita	Pengaruh pelatihan relaksasi	Penelitian ini bertujuan untuk	Desain penelitian yang	Terletak pada variabel independenn	Dalam penelitian ini

		zikir terhadap peningkatan kesejahteraan subjektif istri yang mengalami infertilitas	mengetahui pengaruh pelatihan relaksasi zikir terhadap peningkatan kesejahteraan subjektif istri yang mengalami infertilitas	digunakan adalah <i>one grup pretest posttest design</i> .	ya yaitu sama meneliti tentang relaksasi dzikirnya	sendiri ditujuakan untuk pra lansia yang mengalami hipertensi dan metode penelitian yang digunakan
--	--	--	--	--	--	--



3.	Olivia Dwi Kumala, Yogi Kusprayogi & Fuad Nashori (2017)	Efektifitas pelatihan dzikir dalam meningkatkan ketenangan jiwa pada lansia penderita hipertensi	Penelitian ini bertujuan untuk mengetahui apakah terdapat penurunan tekanan darah dan peningkatan ketenangan jiwa setelah diberikan pelatihan dzikir pada lansia yang menderita hipertensi	Penelitian ini menggunakan metode eksperimen dengan model rancangan <i>pretest</i> dan <i>posttest</i>	Dalam penelitian ini menjelaskan dzikir pada penderita hipertensi	Perbedaan terletak pada metode yang digunakan yaitu <i>Pre Eksperimen Design</i> dengan rancangan <i>One Grup Pretest-Posttest</i> sedangkan peneliti itu sendiri menggunakan metode <i>quasi eksperimen</i> dengan pendekatan <i>two group pre-post test design</i>
----	--	--	--	--	---	--

--	--	--	--	--	--	--



UNIVERSITAS ISLAM NEGERI
ALAUDDIN
M A K A S S A R

4.	Nadhila Elsa Silviani 2015	Pengaruh terapi mendengark an murottal al-qur'an terhadap tingkat kecemasan anak presirkumsisi di rumah sakit sunat bintaro	Tujuan penelitian ini adalah untuk mengetahui pengaruh terapi mendengarka an murottal al- qur'an terhadap tingkat kecemasan anak presirkumsisi	Peneitian pre eksperimenta l ini menggunaka n metode <i>the one group pretest posttest design</i> dengan teknik <i>accidental sampling</i> untuk mengumpul an data	Persamaan terletak pada penjelasan tentang murottal al- qur'an	Perbedaa n dalam penelian ini ialah terdapat pada variabel depende n terhadap tingkat kecemas an sedangka n peneliti yang akan dilakuka n megguna kan metode terapi murottal Al- Qur'an an terapi relaksasi dzikir
----	-------------------------------------	---	---	--	---	--

F. Tujuan Penelitian

1) Tujuan Umum

Penelitian ini bertujuan untuk mengetahui Pengaruh Terapi Relaksasi Dzikir dan Terapi Dzikir Murottal Al-Qur'an terhadap Penurunan Tekanan Darah Pada Pra Lansia Penderita Hipertensi di Wilayah Kerja Puskesmas Tamangapa.

2) Tujuan Khusus

- a) Diketuainya tekanan darah pada pra lansia penderita hipertensi sebelum diberikan terapi relaksasi dzikir dan terapi dzikir murottal Al-Qur'an
- b) Diketuainya tekanan darah pada pra lansia penderita hipertensi setelah diberikan terapi relaksasi dzikir dan terapi dzikir murottal Al-Qur'an
- c) Diketuainya perbedaan tekanan darah pra lansia penderita hipertensi sebelum dan setelah diberikan terapi dzikir dan terapi dzikir murottal Al-Qur'an

G. Manfaat Penelitian

Hasil penelitian ini diharapkan dapat memberikan manfaat untuk:

1. Untuk Klien

Penelitian ini dapat memberi masukan kepada penderita hipertensi primer untuk menurunkan tekanan darah dan mencegah komplikasi dari hipertensi dengan menggabungkan pengobatan medis dan non medis.

2. Untuk Institusi Pendedikan

Hasil penelitian ini dapat menjadi masukan untuk menambah wawasan pada penderita hipertensi bagi semua mahasiswa keperawatan sebagai sumber ilmu dan informasi.

3. Untuk Penelitian

Penelitian ini dapat memberikan pengalaman yang berharga bagi peneliti dan sebagai sarana menambah khazanah keilmuan peneliti.

4. Untuk Penelitian Akan Datang

Penelitian ini dapat digunakan sebagai data dasar bagi penelitian selanjutnya dalam ruang lingkup yang sama.



BAB II

TINJAUAN PUSTAKA

A. Tinjauan Umum Tentang Tekanan Darah

1. *Pengertian Tekanan Darah*

Tekanan darah merupakan salah satu parameter hemodinamika yang sederhana dan mudah dilakukan pengukurannya. Tekanan darah menggambarkan situasi hemodinamika seseorang saat itu. Hemodinamika adalah suatu keadaan dimana tekanan darah dan aliran darah dapat mempertahankan perfusi atau pertukaran zat di jaringan tubuh (Muttaqin, 2009).

Tekanan darah digolongkan normal jika tekanan darah sistolik tidak melampaui 140 mmHg dan tekanan darah diastolik tidak melampaui 90 mmHg dalam keadaan istirahat, sedangkan hipertensi adalah tekanan darah tinggi yang bersifat abnormal. Tekanan darah normal bervariasi sesuai usia, sehingga setiap diagnosis hipertensi harus bersifat spesifik usia. Secara umum, seseorang dianggap mengalami hipertensi apabila tekanan darahnya lebih tinggi dari 140 mmHg sistolik atau 90 mmHg diastolik. (Sugiharto, 2007).

Tekanan darah adalah aktivitas otot-otot jantung dan aliran darah secara keseluruhan di mana saat jantung memompa darah, otot-otot jantung mengerut atau berkontraksi, sebaliknya saat jantung beristirahat darah dari seluruh tubuh masuk ke jantung (Ardiansyah. (2012).

2. Cara pengukuran tekanan darah

Peninggian tekanan darah seringkali merupakan satu-satunya tanda klinis hipertensi, sehingga diperlukan pengukuran tekanan darah secara akurat. Agar di dapat pengukuran yang akurat, sebaiknya pengukuran dilakukan setelah responden beristirahat dengan cukup, minimal setelah 5 menit berbaring dan dilakukan pada posisi berbaring, duduk dan berdiri sebanyak 3-4 kali pemeriksaan, dengan interval antara 5-10 menit.

Tempat pemeriksaan dapat pula mempengaruhi hasil pengukuran. Ukuran manset harus cocok dengan ukuran lengan atas, manset harus melingkar paling sedikit 80% lengan atas, pinggir bawah manset harus 2 cm di atas fossa kubiti untuk mencegah kontak dengan stetoskop. Sebaiknya tersedia berbagai ukuran manset untuk dewasa, anak dan orang gemuk. Balon dipompa sampai diatas tekanan sistolik kemudian tekanan darah diturunkan perlahan-lahan dengan kecepatan 2-3 mmHg tiap denyut jantung.

Tekanan sistolik dicatat saat mendengar bunyi pertama (korotKoff 1) sedangkan tekanan diastolik dicatat jika bunyi tidak terdengar lagi (korotKoff V). Pemeriksaan tekanan darah sebaiknya dilakukan pada kedua lengan, pada posisi berbaring, duduk dan berdiri. Pengukuran tekanan darah sebaiknya dilakukan dengan menggunakan sphygmomanometer air raksa. (Awaluddin, 2012).

B. Tinjauan Umum Tentang Hipertensi

1. Pengertian Hipertensi

Hipertensi didefinisikan sebagai tekanan darah persisten dimana tekanan sistoliknya diatas 140 mmHg dan tekanan diastolik diatas 90 mmHg. Pada populasi lanjut usia, hipertensi didefinisikan sebagai tekanan sistolik 160

mmHg dan tekanan diastolik 90 mmHg (Sheps, 2005). Menurut Ruhyauddin (2007) secara umum, hipertensi merupakan suatu keadaan tanpa gejala, dimana tekanan yang abnormal tinggi di dalam arteri yang dapat menyebabkan peningkatan resiko terhadap stroke, gagal jantung, serangan jantung dan kerusakan ginjal.

Hipertensi atau tekanan darah tinggi adalah suatu gangguan pada pembuluh darah yang mengakibatkan suplai oksigen dan nutrisi yang dibawa oleh darah, terhambat sampai ke jaringan tubuh yang membutuhkannya (Sustrani,2006). Hipertensi merupakan keadaan ketika seseorang mengalami peningkatan tekanan darah di atas normal atau kronis dalam waktu yang lama (Saraswati,2009).

2. Etiologi

Penyebab hipertensi menurut Ardiansyah (2012) di bagi menjadi dua, yaitu:

a) Hipertensi Primer / Hipertensi Esensial

Hipertensi ini penyebabnya tidak diketahui (idiopatik), walaupun dikaitkan dengan kombinasi faktor gaya hidup seperti kurang bergerak dan pola makan. Penyebab ini mencapai 90% yang terjadi pada penderita hipertensi (Kemenkes, 2014). Banyak faktor yang mempengaruhinya, antara lain jenis kelamin, genetik, usia, lingkungan, sistem saraf otonom, merokok, konsumsi garam berlebihan, alkohol, obesitas, kurang aktivitas fisik, dan stress (Fuad 2012).

b) Hipertensi sekunder / hipertensi non esensial

Hipertensi ini diketahui penyebabnya sekitar 5-10%. Beberapa gejala atau penyakit yang dapat menyebabkan penyakit hipertensi adalah *coarctation aorta* (penyempitan aorta kongenital). Gangguan endokrin, stress, kehamilan, luka bakar, peningkatan volume intravaskuler dan merokok (Kemenkes, 2014).

3. Gejala Hipertensi

Hipertensi sulit disadari oleh seseorang karena hipertensi tidak memiliki gejala khusus. Menurut Sutanto (2009), gejala-gejala yang mudah diamati antara lain yaitu : gejala ringan seperti, pusing atau sakit kepala, sering gelisah, wajah merah, tengkuk terasa pegal, mudah marah, telinga berdengung, sukar tidur, sesak napas, rasa berat ditengkuk, mudah lelah, mata berkunang-kunang, mimisan (keluar darah dari hidung).

4. Patofisiologi Hipertensi

Pengaturan tekanan arteri meliputi kontrol sistem saraf kompleks dan hormonal yang saling berhubungan antara satu dengan yang lain dalam mempengaruhi curah jantung dan tahanan vaskuler perifer, yang ikut serta dalam mempengaruhi tekanan darah yaitu refleks baroreseptor dengan mekanismenya. Curah jantung ditentukan oleh volume sekuncup dan frekuensi jantung, dan tahanan perifer ditentukan oleh diameter arteriol, jika diameternya mengalami penurunan (vasokonstriksi) maka tahanan perifernya akan meningkat dan sebaliknya jika diameternya mengalami peningkatan (vasodilatasi) maka perifernya akan menurun (Muttaqin, 2009).

Dari berbagai penelitian telah di temukan beberapa faktor yang sering menyebabkan terjadinya hipertensi. Tingkat stress diduga berpengaruh terhadap peningkatan tekanan darah. seseorang mengalami stres katekolamin yang ada di dalam tubuh akan meningkat sehingga mempengaruhi mekanisme aktivitas saraf simpatis, dan terjadi peningkatan saraf simpatis, ketika saraf simpatis meningkat maka akan terjadi peningkatan kontraktilitas otot jantung sehingga menyebabkan curah jantung meningkat, keadaan inilah yang cenderung menjadi faktor mencetus hipertensi (Khotimah, 2013).

5. *Klasifikasi Hipertensi*

Menurut Salma Elsanti (2009), Klasifikasi penyakit hipertensi terdiri dari

Tabel 1
Kategori Hipertensi

Kategori Stadium	Tekanan sistolik	Tekanan diastolic
Stadium 1 (Hipertensi ringan)	140-159 mmHg	90-99mmHg
Stadium 2 (Hipertensi sedang)	160-179mmHg	100-109mmHg
Stadium 3 (Hipertensi berat)	180-209 mmHg	110-119mmHg

6. *Manifestasi klinis hipertensi*

Manifestasi klinis hipertensi menurut Ardiansyah (2012), antara lain:

- a. Nyeri kepala (pusing) yang kadang disertai dengan mual muntah dan rasa berat di daerah tengkuk.
- b. Mata berkunang-kunang atau pandangan menjadi kabur

- c. Sukar tidur dan noturia (Sering berkemih di malam hari)
- d. Telinga berdenging (tinitus)
- e. Mimisan (Epistaksis)
- f. Sesak nafas
- g. Kelelahan
- h. Mudah marah
- i. Edema dependen dan terjadi pembengkakan akibat tekanan kapiler meningkat.

7. *Komplikasi*

Menurut Chung dalam Shanty (2011) menunjukkan hipertensi mempunyai komplikasi, antara lain:

- a. Stroke

Stroke merupakan salah satu komplikasi dari tekanan darah tinggi. Stroke yaitu kerusakan otak yang disebabkan oleh berkurangnya atau terhentinya suplai darah ke otak secara tiba-tiba, dan jaringan otak yang mengalami hal ini akan mengalami kematian dan tidak dapat berfungsi lagi. QS. Ar Rum/ 30: 54

﴿اللَّهُ الَّذِي خَلَقَكُمْ مِنْ ضَعْفٍ ثُمَّ جَعَلَ مِنْ بَعْدِ ضَعْفٍ قُوَّةً ثُمَّ جَعَلَ

مِنْ بَعْدِ قُوَّةٍ ضَعْفًا وَشَيْبَةً تَخْلُقُ مَا يَشَاءُ وَهُوَ الْعَلِيمُ الْقَدِيرُ﴾

Terjemahnya :

“ Allah, Dialah yang menciptakan kamu dari Keadaan lemah, kemudian Dia menjadikan (kamu) sesudah Keadaan lemah itu menjadi kuat, kemudian Dia menjadikan (kamu) sesudah kuat itu lemah (kembali) dan beruban. Dia menciptakan apa yang dikehendaki-Nya dan Dialah yang Maha mengetahui lagi Maha Kuasa. (Kementrian Agama RI, 2009:410)

Ayat di atas melukiskan pertumbuhan fisik, kendati kelemahan dan kekuatan berkaitan juga dengan mental seseorang. Ada kelemahan manusia menghadapi sekian banyak godaan juga tantangan yang menjadikan semangatnya mengendor. Disisi lain, ada kekuatan yang dianugerahkan Allah berupa kekuatan jiwa menghadapi tantangan. Tentu saja, kekuatan dan kelemahan fisik maupun mental seseorang berbeda kadarnya antara satu pribadi dan pribadi yang lain, dan atas dasar itulah agaknya sehingga kata-kata (*dhu'f*) kelemahan dan kata (*qûwwah*) kekuatan ditampilkan dalam bentuk *indefinite*. (Tafsir Al-Misbah, 2006:263)

b. Kerusakan penglihatan

Hipertensi dapat menyebabkan pecahnya pembuluh darah di mata, sehingga mengakibatkan penglihatan menjadi kabur dan kebutaan.

c. Gagal ginjal

Hipertensi dapat menyempitkan dan menebalkan aliran darah yang menuju ginjal, yang berfungsi sebagai penyaring kotoran tubuh. Dengan adanya gangguan tersebut ginjal menyaring lebih sedikit cairan dan membuangnya kembali ke darah. Gagal ginjal kronis terjadi akibat penimbunan garam dan air, atau system renin angiotensin aldosterone (RAA).

d. Ensefalopati hipertensi

Ensefalopati hipertensi adalah suatu keadaan peningkatan tekanan arteri yang disertai mual, muntah, nyeri kepala yang berkelanjutan ke koma dan tanda-tanda klinis kekurangan fungsi saraf.

8. *Penatalaksanaan Hipertensi*

Penatalaksanaan hipertensi secara garis besar menurut Smelzer & Bare (2009) dibagi menjadi dua, antara lain non-farmakologi hipertensi antara lain:

a. Penatalaksanaan non-farmakologi, antara lain:

- 1) Mengurangi obesitas atau menurunkan berat badan
- 2) Mengurangi asupan garam ke dalam tubuh. Pengurangan asupan garam menyesuaikan kebiasaan makan penderita.
- 3) Melakukan olahraga seperti senam aerobik atau jalan cepat selama 30-45 menit sebanyak 3-4 kali seminggu.
- 4) Berhenti meroko dan tidak mengonsumsi alkohol.
- 5) Lakukan relaksasi dan hindari stress psikososial

Relaksasi dengan cara melakukan yoga, meditasi, hipnoterapi, terapi murottal, terapi relaksasi benson, terapi musik klasik yang dapat mengontrol sistem saraf yang akhirnya dapat menurunkan tekanan darah. Ciptakan suasana menenangkan bagi pasien penderita hipertensi.

b. Penatalaksanaan secara farmakologi

Penatalaksanaan farmakologi adalah penatalaksanaan tekanan darah dengan menggunakan obat-obatan kimiawi, antara lain:

1) Diuretik

Diuretik adalah obat antihipertensi yang efeknya membantu ginjal meningkatkan ekskresi natrium, klorida dan air. Meningkatnya ekskresi pada ginjal yang akan mengurangi cairan di seluruh tubuh sehingga menurunkan tekanan darah.

- 2) Vasodilator (obat-obatan antihipertensi yang efeknya memperlebar pembuluh darah dan dapat menurunkan tekanan darah secara langsung.

9. *Faktor-faktor risiko hipertensi*

a. *Faktor risiko hipertensi yang tidak dapat dirubah*

Berikut adalah beberapa faktor risiko hipertensi menurut Fuad (2012), antara lain:

- 1) Keturunan atau genetik

Adanya faktor genetik pada keluarga tertentu akan menyebabkan anggota keluarga itu mempunyai faktor risiko menderita hipertensi. Hal ini berhubungan dengan peningkatan kadar sodium intraseluler dan rendahnya rasio antara potasium terhadap sodium. Seseorang dengan orang tua yang menderita hipertensi berisiko dua kali lebih besar untuk menderita hipertensi. Kasus hipertensi esensial 70-80% diturunkan dari orang tuanya (Anggraini dkk, 2009).

- 2) Jenis kelamin

Prevalensi penderita hipertensi pada wanita lebih banyak dari pada laki-laki. Wanita yang belum mengalami menopause dilindungi oleh hormon estrogen yang berperan dalam meningkatkan kadar *High Density Lipoprotein* (HDL). Kadar kolesterol HDL yang tinggi merupakan faktor pelindung dalam mencegah terjadinya aterosklerosis. Efek perlindungan estrogen dianggap sebagai penjelasan adanya imunitas wanita pada usia menopause. Pada wanita pre-menopause mulai kehilangan sedikit demi sedikit hormone estrogen yang selama ini melindungi pembuluh darah dan kerusakan.

Proses ini berlanjut di mana hormone estrogen tersebut merubah kuantitasnya sesuai dengan usia wanita 45-55 tahun. Dari hasil penelitian didapatkan hasil lebih dari setengah penderita hipertensi berjenis kelamin wanita sekitar 56,5% (Anggarini, 2009).

Hipertensi banyak terjadi pada pria bila terjadi pada usia dewasa muda. Tetapi lebih banyak menyerang wanita setelah usia 55 tahun dengan persentase 60%. Hal ini sering dikaitkan dengan perubahan hormon setelah menopause (Marliani 2007 dalam Nuranto, 2014).

3) Umur

Tekanan darah cenderung meningkat seiring bertambahnya usia. Pada umumnya hipertensi banyak terjadi pada orang-orang berusia di atas 40 tahun. Menurut Hanns Petter (2009 dalam Fuad 2012) mengemukakan bahwa kondisi yang berkaitan dengan usia adalah arterosklerosis dari arteri-arteri utama, terutama aorta dan akibat dari berkurangnya elastisitas. Dengan mengerasnya arteri-arteri ini dan menjadi semakin kaku, arteri dan aorta kehilangan daya penyesuaian diri.

b. Faktor risiko hipertensi yang dapat dirubah

- 1) Olahraga banyak dihubungkan dengan pengelolaan hipertensi karena olahraga isotonik dan teratur dapat menurunkan tahanan perifer yang akan menurunkan tekanan darah dan melatih otot jantung menjadi terbiasa apabila jantung harus melakukan pekerjaan lebih berat karena adanya kondisi tertentu. Kurangnya aktivitas meningkatkan risiko obesitas. Orang-orang-orang yang tidak aktif

cenderung memiliki detak jantung yang lebih cepat dan otot jantung mereka harus bekerja lebih keras pada setiap kontraksi, semakin keras dan sering jantung memompa maka semakin besar pula kekakuan yang mendesak arteri.

2) Obesitas

Obesitas berisiko terhadap munculnya berbagai penyakit jantung dan pembuluh darah. Seseorang disebut obesitas apabila melebihi BMI (*Body Mass Index*). BMI untuk orang Indonesia adalah 25. BMI memberikan gambaran tentang risiko kesehatan yang berhubungan dengan berat badan. Sebagian besar penderita hipertensi mempunyai berat badan berlebih, tetapi tidak menutup kemungkinan yang berat badannya normal dapat menderita obesitas (Marliani, 2007). Curah jantung dan sirkulasi volume darah penderita hipertensi yang obesitas lebih tinggi dibandingkan dengan orang yang berat badannya normal (Marliani, 2007).

3) Konsumsi garam berlebih

WHO merekomendasikan pola konsumsi garam yang dapat mengurangi risiko hipertensi. Kadar sodium yang direkomendasikan adalah kurang dari 100 mmol (sekitar 2,4 gram atau 6 gram garam) perhari. Konsumsi natrium yang berlebih dapat menyebabkan konsentrasi natrium di dalam cairan tubuh ekstra seluler meningkat. Untuk normalnya cairan intra seluler ditarik ke luar, sehingga volume cairan ekstrasvaskuler meningkat. Meningkatnya volume cairan

ekstraseluler menyebabkan meningkatnya volume darah, sehingga berdampak pada tekanan darah tinggi (Wolff, 2008 dalam Nuranto 2014).

4) Merokok

Perokok berat dapat dihubungkan dengan peningkatan insiden hipertensi maligna dan risiko terjadinya stenosis yang mengalami aterosklerosis. (Rahyani, 2007 dalam Nuranto, 2014).

5) Konsumsi alkohol

Banyak penelitian membuktikan bahwa alkohol dapat merusak jantung dan organ-organ lain, termasuk pembuluh darah. Kebiasaan meminum alkohol berlebihan termasuk salah satu faktor risiko hipertensi (Marliani, 2007).

6) Minum kopi

Faktor kebiasaan minum kopi didapatkan satu cangkir kopi mengandung 75-200 mg kafein, di mana dalam satu cangkir tersebut berpotensi meningkatkan tekanan darah 5-10 mmHg.

7) Stress

Hubungan antara stress dengan hipertensi diduga melalui aktivitas saraf simpatis. Peningkatan saraf simpatis dapat meningkatkan tekanan darah secara intermiten (tidak menentu). Stress yang berkepanjangan dapat meningkatkan tekanan darah menetap tinggi (Rohaendi, 2008). Sedangkan menurut Anggraini (2009), stress akan meningkatkan resistensi pembuluh darah perifer dan curah jantung sehingga akan menstimulasi aktivitas saraf simpatis. Stress ini dapat

berhubungan dengan pekerjaan, kelas sosial, ekonomi dan karakteristik personal (Nuranto, 2014).

8) Pil KB

Menurut Nuranto (2014), risiko meningkatnya tekanan darah berhubungan dengan lamanya pemakaian pil KB (12 tahun berurutan).

C. Tinjauan Tentang Terapi Zikir

1. Pengertian Terapi Dzikir

Zikir adalah salah satu ritual yang biasa dilakukan oleh umat Islam yang dapat menimbulkan respon relaksasi dan memberikan efek terhadap kesehatan jangka panjang dan perasaan bahagia (Ibrahim, 2003). Zikir secara etimologi berasal dari bahasa Arab *dzakara* yang artinya menyebut, mengingat, memperhatikan, mengenang, mengambil pelajaran, mengenal, dan mengerti. Secara terminologi zikir dimaknai sebagai suatu amal ucapan melalui bacaan-bacaan tertentu untuk mengingat Allah SWT. Sa'id Ibnu Jubair ra dalam Askat (2003) menyatakan zikir adalah semua ketaatan yang diniatkan karena Allah SWT. Yang berarti tidak terbatas pada tasbeeh, tahlil, tahmid, dan takbir saja, melainkan semua aktivitas manusia yang diniatkan pada Allah SWT.

Beberapa adab atau tata karma yang dianjurkan dalam berzikir yaitu :

- a) Dalam keadaan suci dan bersih
- b) Didasari dengan niat untuk beribadah
- c) Didahului dengan memuji dan memohon ampunan kepada Allah
- d) Dilakukan dengan sopan dan Ta'zhim
- e) Tidak bercampur dengan kesyirikan

- f) Dilakukan dengan penuh khusyu
- g) Menangis ketika mengingat Allah
- h) Merendahkan suara

2. *Manfaat Dzikir*

Zikir berarti mengingat Allah untuk membersihkan pikiran secara psikologis. Akal, rasa, dan jasad seakan tenggelam dan terhisap kedalam *qudrah* dan *iradah* Allah SWT, sehingga terbebas dari segala ketakutan, kegelisahan, dan rasa sakit. Selanjutnya seseorang akan memperoleh rahmat-Nya berupa kedamaian, ketentraman, dan kebahagiaan, serta kesehatan dan kebugaran jasmani. Dimana dalam surah Ar-Ra'du/ 13: 28 Allah menjelaskan

الَّذِينَ ءَامَنُوا وَتَطْمَئِنُّ قُلُوبُهُمْ بِذِكْرِ اللَّهِ أَلَا بِذِكْرِ اللَّهِ تَطْمَئِنُّ الْقُلُوبُ ﴿٢٨﴾

Terjemahnya:

(yaitu) orang-orang yang beriman dan hati mereka manjadi tenteram dengan mengingat Allah. Ingatlah, hanya dengan mengingati Allah-lah hati menjadi tenteram. (Kementrian Agama RI, 2009:252) .

Dalam ayat tersebut menjelaskan bahwa orang-orang yang mendapat petunjuk Ilahi dan kembali menerima tuntunan-Nya, sebagaimana disebut pada ayat yang lalu itu, adalah orang-orang yang beriman dan hati mereka menjadi tentram setelah sebelumnya bimbang dan ragu. Ketentraman itu bersemi di dada mereka disebabkan karena dzikrullah, yakni mengingat Allah atau karena ayat-ayat Allah, yakni Al-Quran, yang memesona kandungan dan redaksinya. Sungguh camkanlah bahwa hanya dengan mengingat Allah, Hati menjadi tentram. Orang-orang yang beriman dan beramal saleh, seperti yang keadaanya seperti itu, yang tidak akan meminta bukti-bukti tambahan dan

bagi mereka itulah kehidupan yang penuh dengan kebahagiaan di dunia dan di akhirat dan bagi mereka juga tempat kembali yang baik, yaitu surga. (Tafsir Al-Misbah, 2002:271

Tawakkal dan berserah diri kepada-Nya menimbulkan ketenangan batin dan keteduhan jiwa sehingga terhindar dari stress, rasa cemas, takut, dan gelisah (Zamry, 2012). Zikir dalam jangka panjang dan setiap hari membantu menonaktifkan gen yang memicu percepatan kematian sel dan peradangan. Ini adalah bukti menarik bagaimana doa dapat mempengaruhi fungsi tubuh pada tingkat yang paling dasar.

3. Hubungan Dzikir dengan Penyembuhan

Apabila seseorang berzikir, maka ia sebenarnya memasukkan dan menghidupkan sifat-sifat dan asma-asma Allah yang mempunyai kekuatan tak terhingga dalam dirinya. Dengan demikian, dalam dirinya tumbuh suatu kekuatan spiritual yang mampu membantu jiwanya merasa tenang dan kembali seimbang. Keseimbangan dalam tubuh yang disebabkan adanya ketenangan jiwa bisa menormalkan fungsi organ tubuh seperti meningkatkan imunitas sehingga mampu menggerakkan suatu mekanisme internal untuk menyembuhkan penyakit. Oleh karena itu Allah memerintahkan untuk berzikir sebanyak-banyaknya (Mustofa, 2011).

4. Tata cara dzikir

Berikut ini dijelaskan tata cara dzikir mulai dari persiapan tempat, pasien, hingga bacaan dzikir yang digunakan:

a) Pemilihan tempat

Menurut Ibnu Abbas dalam Saleh (2010) dzikir dapat dilakukan kapan saja dan dimana saja. Masjid adalah tempat yang paling utama untuk

berdzikir. Namun pada dasarnya dimanapun tempatnya berdzikir boleh dilakukan kecuali tertentu yang dilarang seperti di toilet. Tempat yang dianjurkan adalah tempat yang nyaman, sejuk dan beraroma segar.

b) Kata kunci

Kata kunci berupa menyebutkan *Allah, Allah, Allah...*, kemudian *Allah* akan mengaktifkan keimanan dan sekaligus menentramkan jiwa.

c) Atur posisi nyaman

Pada dasarnya respon dzikir dapat dibangkitkan dengan sikap duduk apapun selama tidak mengganggu konsentrasi. Pada prinsipnya, beragam posisi yang dikembangkan adalah merupakan upaya mencapai kekhusyukan dan mencegah agar jangan tertidur. (Zamry, 2012).

d) Pejamkan mata

Memejamkan mata dengan wajar dan rileks, dan hindari menutup mata kuat-kuat. Atau dapat juga dengan berdzikir di ruang yang gelap sehingga tidak perlu menutup mata sehingga konsentrasi tetap dapat terjaga.

e) Pertahankan sikap berserah diri

Sikap berserah diri (*tawakkal*) tanpa daya dan upaya (*lahaula*) merupakan aspek penting dalam membangkitkan respon dzikir. Jika muncul pikiran atau perasaan yang mengganggu seperti terganggu oleh kebisingan dilingkungan sekitar dan rasa nyeri, maka pertahankan sikap pasif, sampaikan dan serahkan semuanya kepada Allah.

f) Penepatan waktu

Dzikir dilakukan kapanpun dan dalam situasi apapun. Ada beberapa waktu yang paling baik untuk berdzikir yaitu, setelah sholat, ketika mendapat musibah, dan sepertiga malam (Amin & Al-Fandi). Menurut

Zamry (2012) dzikir dilakukan minimal 21 menit dan maksimal tidak ada batasan waktu (lakukan semampunya) dua kali sehari (pagi dan sore) waktu yang baik untuk berdzikir adalah sebelum makan atau 2 jam setelah makan, karena selama berdzikir aliran darah disalurkan ke kulit, otot-otot lengan, kaki, dan otak serta menjauhkan dari perut.

5. Langkah-langkah Dzikir

Sebelum melakukan dzikir :

- a) Kondisikan lingkungan yang tenang
- b) Berwudu atau tayamum
- c) Gunakan pakaian penutup aurat
- d) Hilangkan semua kekhawatiran duniawi, masalah dengan orang lain, dan perasaan negative dari pikiran anda.
- e) Pilih posisi yang nyaman, seperti duduk dikursi, bersila, berbaring, atau seperti posisi shalat.
- f) Tenangkan diri sampai benar-benar nyaman.
- g) Pejamkan mata dengan santai, lidah ditekuk dan disentuh ke langit-langit, dan tarik pusar kedalam perut serta fokuskan perhatian ke hati anda.
- h) Anda harus yakin bahwa zikir akan membuat batin menjadi tenang sehingga berpengaruh terhadap penurunan tekanan darah anda.

Pelaksanaan :

- a) Niat
- b) Posisi rileks
- c) Nafas dalam (5 detik) dengan cara tarik nafas melalui hidung, tahan beberapa saat dan lepaskan melalui mulut dengan perlahan.

- d) Mulailah melemaskan otot mulai dari kaki, betis, paha, perut dan pinggang. Kemudian diusul melemaskan kepala, leher, dan pundak dengan memutar kepala dan mengangkat pundak perlahan-lahan. Ulurkan kedua lengan dan tangan, kemudian kendurkan dan biarkan terkulai diatas lutut dengan tangan terbuka dalam pisis berdoa (jika posisi duduk).
- e) Mulailah menyebutkan kata atau kalimat *Allah....Allah....Allah* (Sampai 500 kali) dalam hati dengan tenang secara perlahan dilanjutkan dengan bacaan zikir *Al-baqiyyatush-Shalihah* (tasbih *subhanallah*), tahmid (*Alhamdulillah*), takbir (*Allahuakbar*), *tahlil (la ilaha ilallah)*, dan *alhauqalah (la haula walaquwwata illah billah)* masing-masing 33 kali.
- f) Setelah berzikir, tutuplah dengan *shalawat* dan ucapkan *al-hamdulillah, sadaqallahul-azhim*. Tarik nafas dalam-dalam lalu tahan dirongga dada semampunya, lalu lepaskan sambil membaca surah *al-fatihah*. Buka mata perlahan, lihat lingkungan sekitar anda dengan menggerakkan bola mata semampunya dan kemudian dengan pelan merubah posisi untuk mempertahankan kenyamanan.
- g) Jika muncul rasa apapun, gambaran masa lalu atau suara masa lalu yang tidak nyaman, pasrah saja, terima atau lepaskan dengan ikhlas, jika ingi menangis, menangislah biarlah semua perasaan keluar dan biarkan beban terlepas. Bebaskan diri dari segala beban yang mungkin tersimpan di dalam diri. Kuncinya pasrah dan ikhlas.

D. Tinjauan umum tentang Terapi Murottal

1. Defenisi Murottal al-Qur'an

Murrottal adalah rekaman suara al-Qur'an yang dilagukan oleh seorang qori'/pembaca al-Qur'an (Siswantinah, 2011). Bacaan al-Qur'an

secara Murottal mempunyai irama yang konstan, teratur dan tidak ada perubahan yang mendadak. Tempo murottal al-Qur'an juga berada antara 60-70/menit, serta nadanya rendah sehingga mempunyai efek relaksasi dan dapat menurunkan stress dan kecemasan (Widyayarti, 2011).

2. Manfaat Terapi Murottal Al-Qur'an

Al-Qur'an adalah kitab suci agama islam, sebagai pedoman hidup umatnya. Al-Qur'an mempunyai beberapa istilah diantaranya adalah istilah As-syifa. Istilah As-syifa menunjukkan bahwa al-Qur'an sebagai obat dari berbagai penyakit baik penyakit fisik maupun nonfisik. Dalam al-Qur'an terdapat hal-hal yang berkaitan dengan ilmu kedokteran dan pengobatan yang dapat menyembuhkan penyakit fisik. Dalam al-Qur'an terdapat cara-cara mengobati penyakit fisik dari luar dan didalam al-Qur'an juga dapat menyembuhkan penyakit nonfisik yaitu penyakit hati ataupun jiwa, kegundahan hati dan kesedihan. (Kinoysan, 2007)

Al-Qur'an merupakan obat yang komplit untuk segala jenis penyakit, baik penyakit hati maupun penyakit fisik, baik penyakit dunia maupun penyakit akhirat (Siswantinah, 2011)

Murottal mempunyai beberapa manfaat antara lain:

- a. Mendengarkan bacaan ayat-ayat al-Qur'an dengan tartil akan mendapatkan ketenangan jiwa
- b. Lantunan al-Qur'an secara fisik mengandung unsur suara manusia, sedangkan suara manusia merupakan instrumen penyembuhan yang menakjubkan dan alat yang paling mudah dijangkau. Suara dapat menurunkan hormon-hormon stress, mengaktifkan hormon endorphin alami, meningkatkan perasaan rileks, dan mengalihkan perhatian dari rasa

takut, cemas dan tegang, memperbaiki system kimia tubuh sehingga menurunkan tekanan darah serta memperlambat pernafasan, detak jantung, denyut nadi, dan aktifitas gelombang otak. Laju pernafasan yang lebih dalam atau lebih lambat tersebut sangat baik menimbulkan ketenangan, kendali emosi, pemikiran yang lebih dalam dan metabolisme yang lebih baik.

- c. Dengan terapi murottal maka kualitas kesadaran seseorang terhadap Tuhan akan meningkat, baik orang tersebut tahu arti al-Qur'an atau tidak. Kesadaran ini akan menyebabkan totalitas kepasrahan kepada Allah SWT, dalam keadaan ini otak pada gelombang alpha, merupakan gelombang otak pada frekuensi 7-14 Hz . ini merupakan keadaan energi otak yang optimal dan dapat menyingkirkan stress dan menurunkan kecemasan (Heru, 2008)

3. Mekanisme Terapi Murottal Al-Qur'an

Murottal bekerja pada otak dimana ketika didorong oleh rangsangan dari terapi murottal maka otak akan memproduksi zat kimia yang disebut *zat neuropeptide*. Molekul ini akan menyangkut ke dalam reseptor-reseptor dan memberikan umpan balik berupa kenikmatan dan kenyamanan. (Abdurrahman, 2008). Dengan mendengarkan ayat-ayat suci al-Qur'an, seorang muslim, baik mereka yang berbahasa arab maupun bukan, dapat merasakan perubahan fisiologis yang sangat besar. Secara umum mereka merasakan adanya penurunan depresi, kesedihan, dan ketenangan jiwa. (Siswantinah, 2011)

Murottal al-Qur'an adalah rekaman al-Qur'an yang dilagukan oleh seorang qor'i (Pembaca al-Qur'an). Murottal juga dapat diartikan sebagai

lantunan ayat-ayat suci al-Qur'an yang dilagukan oleh seorang Qor'i direkam dan di perdengarkan dengan tempo yang lambat serta harmonis (Siswantinah, 2011). Murottal merupakan salah satu musik yang memiliki pengaruh positif bagi pendengarnya (Widayarti, 2011). Mendengarkan ayat-ayat al-Qur'an yang dibacakan dengan tartil dan benar akan mendatangkan ketenangan jiwa.

Lantunan 23 al-Qur'an secara fisik mengandung unsur suara manusia, sedangkan suara manusia merupakan instrumen penyembuhan yang menakjubkan dan alat yang paling mudah dijangkau. Suara dapat menurunkan hormon-hormon stress, mengaktifkan hormon endorphin alami, meningkatkan perasaan rileks, dan mengalihkan perhatian dari rasa takut, cemas dan tegang, memperbaiki system kimia tubuh sehingga menurunkan tekanan darah serta memperlambat pernafasan, detak jantung, denyut nadi, dan aktifitas gelombang otak. (Heru, 2008). Ini menunjukkan bahwa bacaan al-Qur'an dapat digunakan sebagai perawatan koplementer karena dapat meningkatkan perasaan rileks (Eskandari, 2012)

Stimulant Murottal al-Qur'an dapat dijadikan alternatif terapi baru sebagai terapi relaksasi bahkan lebih baik dibandingkan dengan terapi audio lainnya karena stimulant al-Qur'an dapat memunculkan gelombang delta sebesar 63,11%. Terapi audio ini juga merupakan terapi yang murah dan tidak menimbulkan efek samping. (Abdurachman, 2008)


E. Kerangka Konsep


Kerangka konsep penelitian ini terdiri dari dua variabel yaitu variabel dependen dan variabel independen. Variabel independen yaitu relaksasi dzikir dan Terapi Murottal sedangkan variabel dependen yaitu tekanan darah.



Bagan 2.1 Kerangka Konsep

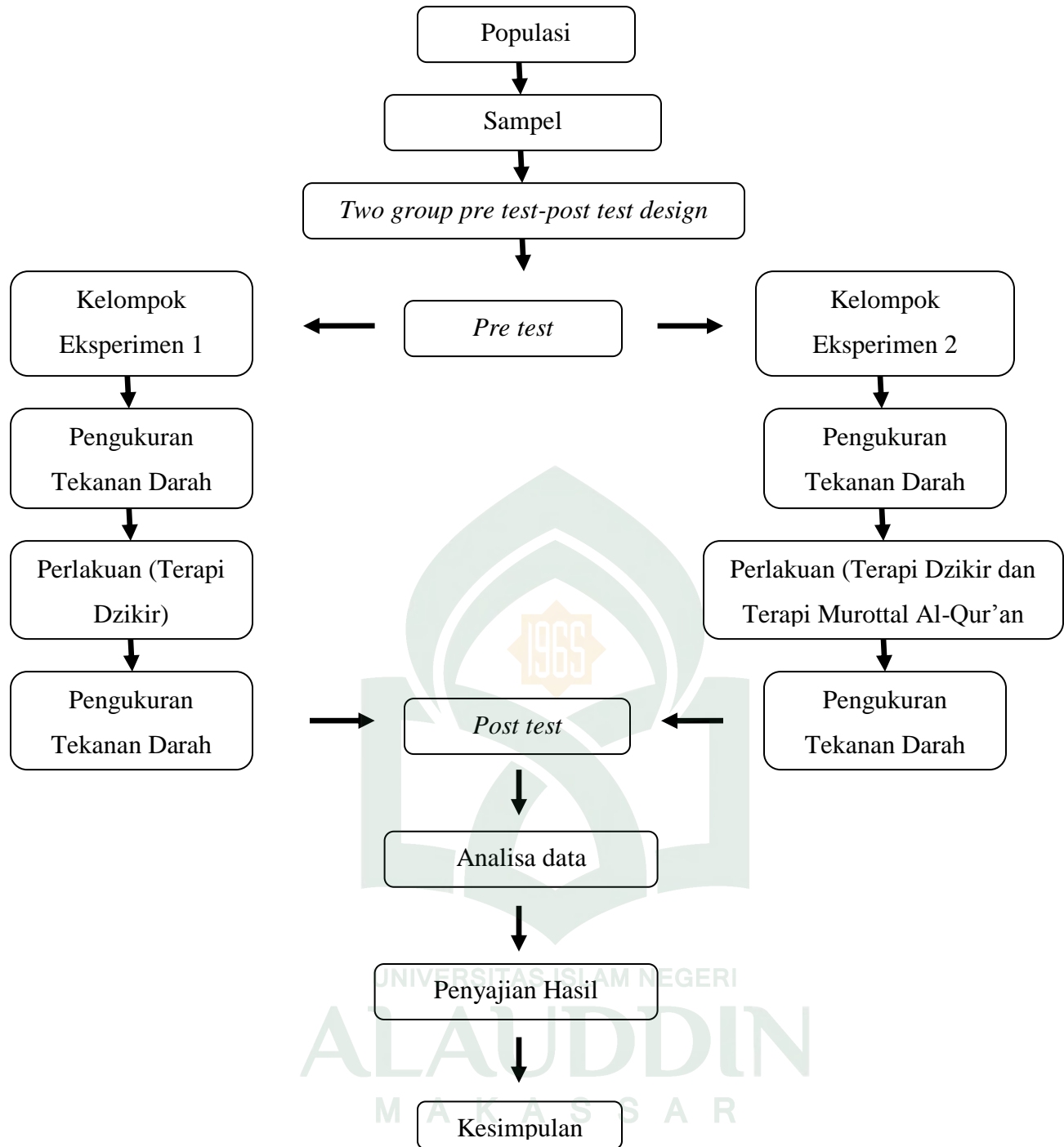
Keterangan :

 : Variabel Dependen

 : Variabel Independen

 : Garis Penghubung

F. Kerangka Kerja



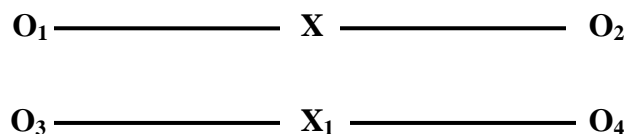
Bagan 2.2 Kerangka Kerja

BAB III

METODE PENELITIAN

A. *Desain Penelitian*

Jenis penelitian ini adalah penelitian *quasi eksperimen* dengan pendekatan *two group pre-post test design* yaitu pengukuran dilakukan sebelum dan sesudah dengan 2 kelompok intervensi.



Keterangan:

O_1 = Pre Test

O_3 = Pre Test

X = Intervensi (Terapi Relaksasi Dzikir)

X_1 = Intervensi (Terapi Relaksasi Dzikir dan Murottal Al-Qur'an)

O_2 = Post Test

O_4 = Post Test

B. *Lokasi dan Waktu Penelitian*

1. Lokasi Penelitian

Penelitian ini dilaksanakan di Wilayah Kerja Puskesmas Tamangapa

2. Waktu penelitian

Penelitian ini dilaksanakan pada bulan Desember 2017

C. Populasi dan sampel

1. Populasi

Populasi adalah keseluruhan unit atau individu dalam ruang lingkup penelitian (Sugiono, 2010). Populasi merupakan sekumpulan objek yang akan diteliti dan memiliki kesamaan karakteristik. Kesamaan karakteristik tersebut ditentukan berdasarkan pada sifat spesifik dari populasi yang ditentukan dengan kriteria inklusi atau ketentuan tertentu (Putra, 2012). Populasi dalam penelitian ini adalah warga wilayah kerja puskesmas tamangapa sebanyak 147 orang

2. Sampel

Sampel adalah sejumlah anggota yang dipilih atau diambil dari suatu populasi. Pada penelitian keperawatan kriteria sampel meliputi kriteria inklusi dan eksklusi, dimana kriteria itu menentukan dapat atau tidaknya sampel tersebut digunakan (Notoatmodjo, 2012). Rumus yang digunakan dalam pengambilan sampel adalah sebagai berikut :

$$n = 15\% \times N$$

Keterangan:

n = Besar sampel

N = Populasi

Maka, $n = 15\% \times 147$

$$= 22,05 \text{ dibulatkan } 22$$

Jadi, sampel dalam penelitian ini sebanyak 22 orang (11 untuk

kelompok intervensi dzikir dan 11 untuk kelompok intervensi dzikir dan murottal Al-Qur'an).

D. Teknik Pengambilan Sampel

Penelitian ini menggunakan *Purposive Sampling* yaitu suatu teknik penetapan sampel sesuai dengan yang dikehendaki peneliti, sehingga sampel tersebut dapat diwakili karakteristik populasi yang telah dikenal sebelumnya (Hidayah, 2014).

Kriteria Pengambilan Sampel

1. Kriteria inklusi

- a) Responden menderita hipertensi esensial/primer (tekanan darah sistolik \geq 140 mmHg dan tekanan darah diastolic \geq 90 mmHg)
- b) Pra lansia 45-59
- c) Laki-laki dan perempuan
- d) Beragama Islam
- e) Tidak menderita gangguan pendengaran
- f) Responden tidak sedang menjalani terapi medis atau pengobatan Alternatif lainnya
- g) Bersedia menjadi responden
- h) Bersedia mengikuti mulai dari awal sampai akhir penelitian terapi Relaksasi Dzikir dan terapi Murottal Al-Qur'an

2. Kriteria eksklusi

- 1) Tidak bersedia menjadi responden
- 2) Tidak memiliki kemauan mengikuti terapi relaksasi dzikir dan Terapi Murottal Al-Qur'an

E. Alat pengumpulan data

1. Timmer

Digunakan untuk menghitung waktu saat responden melafaskan dzikir dan Murottal Al-Qur'an

2. Sphygmomanometer

Alat yang digunakan untuk mengukur tekanan darah, yakni terdapat dua jenis raksa dan digital

3. Earhphone

Sepasang pengeras suara kecil yang digunakan sangat dekat dengan telinga.

4. Lembar observasi

Digunakan untuk mencatat karakteristik responden yaitu, nama (inisial), usia, jenis kelamin dan hasil pengukuran tekanan darah sebelum dan sesudah

F. Instrumen Penelitian

Pada prinsipnya meneliti adalah melakukan pengukuran, maka harus ada alat ukur yang baik. Alat ukur dalam penelitian biasanya dinamakan instrumen penelitian, jadi instrumen penelitian adalah suatu alat yang digunakan mengukur fenomena alam maupun sosial. Secara spesifik semua fenomena ini disebut variabel penelitian (Sugiono, 2010). Alat ukur yang digunakan dalam penelitian ini yaitu:

1. Wawancara.

Data karakteristik responden diperoleh dengan wawancara langsung dengan responden, yang isinya menentukan pada informasi karakteristik yaitu; nama, usia, jenis kelamin, dan lain-lain.

2. Kuesioner

Kuesioner merupakan alat ukur berupa angket dengan beberapa pertanyaan. Alat ukur ini digunakan bila responden jumlahnya besar dan tidak buta huruf. Selain itu, pertanyaan- pertanyaan yang diajukan dalam kuesioner mampu menggali hal-hal yang bersifat rahasia.

G. Langkah Pengolahan Data

1. Penyunting data (*editing*)

Setelah data penelitian terkumpul, peneliti akan mengadakan seleksi dan editing yakni memeriksa setiap item kuesioner

2. Pengkodean(*coding*)

Pengkodean data dilakukan untuk memudahkan proses analisis data penelitian. Pengkodean data yaitu semua jawaban atau data diberi kode, pengkodean ini dilakukan dengan memberikan simbol dari setiap jawaban responden terhadap pertanyaan kuesioner.

3. Entri data

Entri data dilakukan dengan cara memasukkan data yang telah dikumpulkan ke dalam master table atau database komputer, kemudian membuat distribusi frekuensi sederhana atau bisa juga dengan membuat tabel kontigensi.

4. Tabulasi (*Tabulating*)

Untuk memudahkan tabulasi data maka dibuat table untuk menganalisa data tersebut menurut sifat yang dimiliki sesuai tujuan penelitian.

H. Analisis Data

Setelah seluruh data yang diperoleh telah akurat, maka diadakan proses analisa dengan dua cara yaitu :

1. Analisis Univariat

Dilakukan terhadap tiap variabel dari hasil penelitian. Analisis ini menghasilkan distribusi dan presentasi dari tiap variabel yang diteliti.

2. Analisis Bivariat

Dilakukan terhadap dua variabel yang diduga berhubungan dengan atau berorelasi. Data yang diperoleh dalam bentuk ordinal dianalisa dengan menggunakan data yang berdistribusi tidak normal dapat menggunakan *uji wilcoxon* Untuk kelompok yang tidak berpasangan apabila data terdistribusi dan data berdistribusi tidak normal menggunakan *Uji Mann Whitney*.

I. Etika Penelitian

Etika penelitian yang digunakan dalam penelitian ini adalah menurut (Suyanto, 2011).

1. Informed consent

Informed consent dalam penelitian berupa persetujuan penelitian, dimana peneliti akan memberikan lembar persetujuan *informed consent* untuk di tandatangan sebelum penelitian dilakukan, apa bila disetujui oleh responden maka responden harus menandatangani lembar persetujuan tersebut selanjutnya responden dapat dilibatkan dalam penelitian.

2. *Anonymity*

Penelitian ini akan menjamin kerahasiaan responden pada saat dilibatkan dalam proses penelitian, yaitu semua informasi berasal dari responden seperti karakteristik responden dengan menuliskan inisial responden sebagai subjek penelitian untuk memberikan jaminan dalam penggunaan subjek penelitian dengan cara tidak memberikan atau mencantumkan nama responden pada lembar observasi dan hanya menuliskan kode pada lembar pengumpulan data.

3. *Confidentiality*

Peneliti hanya akan menggunakan *coding* sebagai pengganti identitas responden, karena setiap orang mempunyai hak dasar individu termasuk privasi dan kebebasan individu dalam memberikan informasi. Setiap orang berhak untuk tidak memberikan apa yang diketahuinya kepada orang lain. Oleh sebab itu, peneliti tidak boleh menampilkan informasi mengenai identitas dan kerahasiaan identitas subjek penelitian.



BAB IV

HASIL DAN PEMBAHASAN

A. *Gambaran Umum Puskesmas Lokasi Penelitian*

Puskesmas Tamangapa berada dalam wilayah kecamatan manggala, dengan wilayah kerja meliputi dua kelurahan yaitu kelurahan tamangapa. Kelurahan tamangapa terdiri dari 7 RW dan 30 RT, dengan luas wilayah 662 ha. Berdasarkan survey tahun 2017, jumlah penduduk dalam wilayah kerja puskesmas tamangapa adalah 12.057 orang.

Adapun visi dan misi puskesmas tamangapa Makassar adalah sebagai berikut:

1. *Visi*

Puskesmas tamangapa menjadi pusat pelayanan kesehatan yang bermutu dan berorientasi masyarakat menuju Makassar kota dunia

2. *Misi*

- a. Menyelenggarakan pelayanan-pelayanan kesehatan bermutu dan terjangkau oleh masyarakat.
- b. Meningkatkan pembinaan peran serta masyarakat dalam bidang kesehatan sehingga masyarakat bisa mandiri.
- c. Meningkatkan profesionalisme sumber daya manusia dalam pelayanan kesehatan.
- d. Menjadikan puskesmas sebagai pusat pengembangan pembangunan kesehatan masyarakat.
- e. Meningkatkan kesejahteraan pihak yang terkait dalam pelayanan kesehatan

- f. Menjalin kemitraan dengan semua pihak yang terkait dalam pelayanan kesehatan dalam pengembangan kesehatan masyarakat.

B. Hasil Penelitian

Penelitian ini tentang pengaruh terapi relaksasi dzikir dan dzikir murottal Al-Qur'an terhadap penurunan tekanan darah pada penderita hipertensi telah dilaksanakan sejak 03 Januari Sampai 14 Januari 2018. Responden dalam penelitian ini adalah responden pra lansia yang berusia 45-59 tahun yang mengalami hipertensi dengan jumlah responden sebanyak 22 orang dengan 11 responden sebagai kelompok intervensi dzikir dan 11 responden sebagai kelompok intervensi Dzikir dan Murottal Al-Qur'an. Jenis penelitian ini di rancang dengan *Quasi Eksperimen design*, dimana rancangan ini menggunakan dua kelompok intervensi.

Dalam rancangan penelitian ini, kedua kelompok sama-sama diberi perlakuan. Penelitian ini dilakukan selama 2 minggu dimana hari pertama dilakukan *Pre-Test* dengan mengukur tekana darah. Setelah pemberian intervensi kepada kedua kelompok selesai, selanjutnya diakhiri penelitian dilakukan *post-test* untuk kelompok Dzikir dan kelompok Dzikir Murottal Al-Qur'an.

1. Analisis Univariat

- a. Karakteristik Responden berdasarkan Umur

Tabel 4.1

Distribusi Frekuensi Responden Berdasarkan Umur

Umur	Kelompok			
	Dzikir		Dzikir dan Murottal Al-Qur'an	
	Jumlah	Persentase	Jumlah	Persentase

	(f)	(%)	(f)	(%)
45-50 tahun	7	63,6	2	18,2
51-55 tahun	4	36,4	3	27,3
56-59 tahun	-	-	6	54,5
Total	11	100,0	11	100,0

Sumber : Data Primer, 2017

Berdasarkan hasil penelitian menunjukkan bahwa sebagian besar responden dalam kelompok Dzikir adalah berusia 45-50 yaitu sebanyak 7 responden (63,6%), sedangkan pada kelompok dzikir dan murottal diketahui sebagian besar responden berusia 56-59 yaitu sebanyak 6 responden (54,5%).

- b. Karakteristik responden berdasarkan jenis kelamin.

Tabel 4.2

Distribusi Frekuensi Responden Berdasarkan Jenis Kelamin Yang Mengalami Hipertensi

Jenis Kelamin	Kelompok			
	Dzikir		Dzikir dan Murottal Al-Qur'an	
	Jumlah (f)	Persentase (%)	Jumlah (f)	Persentase (%)
Laki-Laki	4	36,4	4	36,4
Perempuan	7	63,6	7	63,6
Total	11	100,0	11	100,0

Sumber : Data Primer, 2017

Distribusi frekuensi responden berdasarkan jenis kelamin dilihat dari tabel di atas menunjukkan bahwa dari 22 jumlah responden yang dilihat, maka jenis kelamin laki-laki dan perempuan memiliki jumlah frekuensi yang sama yaitu 11 responden (100,0%).

- c. Karakteristik responden berdasarkan Nilai Tekanan Darah

Tabel 4.3

**Distribusi Frekuensi Responden Berdasarkan Tekanan Darah
Sistol Pre dan Post Test Pada Kelompok Dzikir**

Tekanan Darah Sistol	Kelompok Dzikir			
	Pre Test		Post Test	
	Jumlah (f)	Persentase (%)	Jumlah (f)	Persentase (%)
Borderline				
140-149	11	100%	11	100%
Sedang	-	-	-	-
160-179	-	-	-	-
Berat				
>180				
Total	11	100%	11	100%

Sumber : Data Primer 2017

Berdasarkan hasil penelitian pada tabel 4.3 menunjukkan bahwa pada tekanan darah sistol pre test di dapatkan nilai tekanan darah borderline 140-149 sebanyak 11 orang responden dan tekanan darah post test di dapatkan nilai tekan darah borderline 140-149 sebanyak 11 orang responden (100%).

Tabel 4.4

**Distribusi Frekuensi Responden Berdasarkan Tekanan Darah
Diastol Pre dan Post Test Pada Kelompok Dzikir**

Tekanan Darah Diastol	Kelompok Dzikir			
	Pre Test		Post Test	
	Jumlah (f)	Persentase (%)	Jumlah (f)	Persentase (%)

Borderline				
90-94	7	63.6%	11	100%
Sedang	4	36.4%	-	-
100-109				
	-	-	-	-
Berat				
>110				
Total	11	100%	11	100%

Sumber : Data Primer 2017

Berdasarkan hasil penelitian pada tabel 4.4 menunjukkan bahwa pada tekanan darah diastol pre test di dapatkan nilai tekanan darah borderline 90-94 sebanyak 7 orang responden (63.6%), dan nilai tekanan darah sedang sebanyak 4 orang responden (36.4%), sedangkan tekanan darah diastol post test di dapatkan nilai tekanan darah borderline 90-94 sebanyak 11 orang responden (100%).

Tabel 4.5
Distribusi Frekuensi Responden Berdasarkan Tekanan Darah
Sistol Pre dan Post Test Pada Kelompok Dzikir Murottal
Al-Qur'an

Tekanan Darah Sistol	Kelompok Dzikir Murottal Al-Qur'an			
	Pre Test		Post Test	
	Jumlah (f)	Persentase (%)	Jumlah (f)	Persentase (%)

Borderline

140-149	3	27.3%	10	90.9%
Sedang	7	63.6%	1	9.1%
160-179				
	1	9.1%	-	-
Berat				
>180				
Total	11	100%	11	100%

Sumber : Data Primer 2017

Berdasarkan hasil penelitian pada tabel 4.6 menunjukkan bahwa pada tekanan darah pre test sistol 140-150 pada kelompok dzikir murottal Al-Qur'an adalah sebanyak 3 responden (27.3%), tekanan darah sedang 160-179 adalah sebanyak 7 responden (63.6%), dan pada tekanan darah berat >180 adalah sebanyak 1 (9.1%). Sedangkan post test sistol 140-149 pada kelompok dzikir murottal Al-Qur'an sebanyak 10 responden (90.9%) dan tekanan darah sedang adalah sebanyak 1 responden (9.1%).

UNIVERSITAS ISLAM NEGERI
ALAUDDIN
M A K A S S A R

Tabel 4.6

Distribusi Frekuensi Responden Berdasarkan Tekanan Darah Diastol Pre dan Post Test Pada Kelompok Dzikir Murottal Al-Qur'an

Tekanan Darah	Kelompok Dzikir Murottal Al-Qur'an			
	Pre Test		Post Test	
Diastol	Jumlah	Persentase	Jumlah	Persentase

	(f)	(%)	(f)	(%)
Borderline				
90-94	4	36.4%	11	100%
Sedang	7	63.6%	-	-
100-109	-	-	-	-
Berat				
>110				
Total	11	100%	11	100%

Sumber : Data Primer 2017

Berdasarkan hasil penelitian pada tabel 4.6 menunjukkan bahwa pada tekanan darah diastol pre test di dapatkan nilai tekanan darah borderline 90-94 sebanyak 4 orang responden (36.4%), dan nilai tekanan darah sedang sebanyak 7 orang responden (63.6%), sedangkan tekanan darah diastol post test di dapatkan nilai tekanan darah borderline 90-94 sebanyak 11 orang responden (100%).

2. Analisis Bivariat

Analisis bivariat dilakukan untuk mengetahui pengaruh variabel independen (relaksasi dzikir dan terapi murottal al-Qur'an) dengan variabel dependen (tekanan darah) ditunjukkan $p < 0,05$. Selanjutnya untuk mengetahui apakah penelitian terdistribusi normal pada data penurunan tekanan darah sebelum dan sesudah diberikan intervensi dzikir dan mendengarkan murottal Al-Qur'an, maka digunakan uji *Shapiro Wilk Test*. Setelah dilakukan uji normalitas dengan menggunakan *Shapiro Wilk*

Test menunjukkan bahwa data tidak ada yang terdistribusi normal. Hasil uji perbandingan tekanan darah pre test dan post test pada kelompok dzikir.

Tabel 4.7

Perbandingan Tekanan Darah Pre dan Post Test Tekanan Darah Pada Kelompok Dzikir

Variabel	Kelompok			
	Pre Test Dzikir		Post Test Dzikir	
	Sistol (mmHg)	Diastol (mmHg)	Sistol (mmHg)	Diastol (mmHg)
Tekanan Darah (Pre dan Post Test)	140	90	130	80
	150	100	140	90
	140	100	140	90
	150	90	130	90
	140	90	140	90
	140	80	120	90
	150	100	140	80
	150	90	130	90
	150	90	130	80
	150	100	130	90
140	90	140	80	
Mean	145.45	92.73	133.64	86.36

Sumber : Data Primer 2017

Berdasarkan tabel 4.7 terlihat bahwa tekanan darah pada saat Pre Test pada kelompok dzikir sistol yang paling tinggi adalah 150 mmHg dengan *mean* 145.45 dan diastol yang paling tinggi adalah 100 dengan *mean* 92.73, dan tekanan darah pada saat post test pada kelompok dzikir sistol yang paling tinggi 140 mmHg dengan *mean* 133.64 dan diastol yang paling tinggi adalah 90 dengan *mean* 86.39. Hasil uji perbandingan tekanan darah pre test dan post test pada kelompok dzikir (*Wilcoxon Signed Test*).

Tabel 4.8

Hasil Uji Perbandingan Tekanan Darah Pre Test dan Post Test Pada kelompok dzikir (*Wilcoxon Signed Rank Test*)

Tekanan Darah	Pre test mmHg	Post test mmHg	P
Mean Sistol	145.45	133.64	0.009

Tekanan Darah	Pre test mmHg	Post test mmHg	P
Mean Diastol	92.73	86.36	0.035

Sumber : Data Primer 2017

Hasil uji *Wilcoxon Signed Rank Test* pada Tekanan Darah sistol pre dan post test pada kelompok dzikir didapatkan p-value 0.009 atau $p < 0.05$ berarti ada pengaruh variabel kelompok dzikir terhadap penurunan tekanan darah sistol. Sedangkan hasil uji *Wilcoxon Signed Rank Test* pada tekanan darah diastol pre tes dan post test pada kelompok dzikir didapatkan p-value 0.035 atau $p < 0.05$ berarti ada pengaruh variabel kelompok dzikir terhadap penurunan tekanan darah diastol. Hasil uji perbandingan tekanan darah pre test dan post test pada kelompok dzikir murottal Al-Qur'an.

Tabel 4.9

Perbandingan Tekanan Darah Pre dan Post Test Tekanan Darah Pada Kelompok Dzikir Murottal Al-Qur'an

Variabel	Kelompok	
	Pre Test Dzikir Murottal Al-	Post Test Dzikir Murottal Al-

	Qur'an		Qur'an	
	Sistol (mmHg)	Diastol (mmHg)	Sistol (mmHg)	Diastol (mmHg)
Tekanan Darah (Pre dan Post Test)	150	100	140	80
	170	100	150	90
	180	100	130	80
	190	130	170	90
	150	90	130	90
	180	110	140	90
	160	90	140	90
	170	100	150	80
	140	100	130	80
	160	80	130	90
160	90	140	90	
Mean	164.55	99.09	133.64	85.45

Sumber : Data Primer 2017

Berdasarkan tabel 4.9 tekanan darah pada kelompok dzikir murottal murottal Al-Qur'an sistol yang paling tinggi adalah 190 mmHg dengan *mean* 164.55 dan diastol yang paling tinggi adalah 130 dengan *mean* 99.09. Sedangkan tekanan darah pada kelompok dzikir dan murottal al-qur'an yang paling tinggi adalah 170 mmHg dengan *mean* 140.91 dan diastol yang paling tinggi adalah 90 dengan *mean* 85.45. hasil uji perbandingan tekanan darah pre test dan post test pada kelompok dzikir (*Wilcoxon Signed Test*)

Tabel 4.10
Hasil perbandingan Tekanan Darah Pre Test dan Post Test Pada
Kelompok Dzikir dan Dzikir Murottal Al-Qur'an (*Wilcoxon Signed*
***Ranks Test*)**

Tekanan	Pre test	Post test	<i>P</i>
Darah	mmHg	mmHg	

Mean Sistol	164.55	133.64	0.003
Tekanan Darah	Pre test mmHg	Post test mmHg	P
Mean Diastol	99.09	85.45	0.014

Sumber : Data Primer 2017

Hasil Uji *Wilcoxon Signed Rank Test* pada tekanan darah sistol Pre dan Post test pada Kelompok Dzikir dan Murottal Al-Qur'an di dapatkan p-value 0.003 atau $p < 0.05$ berarti ada pengaruh variabel kelompok dzikir dan murottal Al-qur'an terhadap penurunan tekanan darah sistol.

Sedangkan Hasil Uji *Wilcoxon Signed Rank Test* pada tekanan darah diastol pre dan post test pada kelompok dzikir dan murottal al-Qur'an didapatkan p-value 0.014 atau $p < 0.05$ berarti ada pengaruh variabel kelompok dzikir dan murottal al-qur'an terhadap penurunan tekanan darah diastol.

Untuk melihat pengaruh variabel independen dan variabel dependen maka dilakukan uji *Mann-Whitney*. Hasil uji perbandingan tekanan darah post test pada kelompok dzikir dan Kelompok dzikir murottal al-Qur'an dapat dilihat pada tabel 4.7

Tabel 4.11**Hasil Uji Perbedaan Tekanan Darah Pre Test dan Post Test Pada Kelompok Dzikir (*Mann-Whitney*)**

Tekanan Darah	Pre Test	Post Test	P
Mean Systol	145.45	133.64	0.317
Mean Diastol	92.73	86.36	0.031

Sumber : Data Primer 2017

Setelah dilakukan uji *Mann-Whitney* didapatkan p-value pada tekanan darah sistol pre test dan post test pada kelompok dzikir sebesar 0.317 atau $p > 0.05$ berarti tidak ada perbedaan yang bermakna.

Sedangkan hasil Uji *Mann-Whitney* didapatkan p-value tekanan darah diastol pada pre dan post test pada kelompok dzikir sebesar 0.031 atau $p < 0.05$ berarti ada perbedaan yang bermakna.

Tabel 4.12**Hasil Uji Perbedaan Tekanan Darah Pre Test dan Post Test Pada Kelompok Dzikir Murottal Al-Qur'an (*Mann-Whitney*)**

Tekanan Darah	Pre Test	Post test	P
Mean Systol	164.55	140.91	0.003
Mean Diastol	99.09	85.45	0.002

Sumber : Data Primer 2017

Setelah dilakukan uji *Mann-Whitney* didapatkan p-value pada tekanan darah sistol pre dan post test pada kelompok dzikir murottal Al-

Qur'an sebesar 0.003 atau $p < 0.05$ berarti ada perbedaan yang bermakna. Sedangkan hasil Uji *Mann-Whitney* didapatkan p-value tekanan darah diastol pada pre dan post test pada kelompok dzikir murottal Al-Qur'an sebesar 0.002 atau $p < 0.05$ berarti ada perbedaan yang bermakna.

C. Pembahasan

Al-Quran mempunyai pengaruh yang besar terhadap kejiwaan seseorang. Hal ini dibuktikan dengan berubahnya jiwa dan kepribadian bangsa Arab setelah mereka mengenal al-Qur'an. Al-Qur'an telah mengubah kepribadian mereka secara total meliputi akhlak perilaku, cara hidup, prinsip, cita-cita dan nilai-nilai serta membentuk mereka menjadi masyarakat yang bersatu, teratur dan bekerjasama. Tidak dipungkiri lagi dalam al-Quran terdapat daya spiritual yang luar biasa terhadap jiwa manusia (Alfarisi, 2005). Seperti telah diuraikan bahwa tujuan dari dilaksanakannya penelitian ini ialah untuk mengetahui apakah ada pengaruh terapi relaksasi dzikir dan terapi dzikir murottal Al-Qur'an terhadap tekanan darah pada pra lansia penderita hipertensi.

Distribusi frekuensi responden berdasarkan tingkat usia adalah sebagian besar berusia 45-50 dimana kelompok dzikir terdapat 7 responden (63.6%) serta kelompok dzikir dan murottal al-Qur'an 56-59 terdapat 6 responden (54.5%). Responden dalam penelitian ini adalah responden pra lansia yang berusia 45-59 tahun yang mengalami hipertensi dengan jumlah responden sebanyak 22 orang dengan 11 responden sebagai kelompok intervensi dzikir dan 11 responden sebagai kelompok intervensi Dzikir dan Murottal Al-Qur'an.. Hal ini karena tubuh pra lansia mulai mengalami

penurunan baik fungsi ataupun strukturnya seperti berkurangnya elastisitas (Smeltzer & Bare, 2002).

Penelitian yang dilakukan oleh Annisa (2017) menggunakan responden sebanyak 18 orang dengan rentang usia 64-86 tahun dan distribusi jenis kelamin laki-laki untuk kelompok intervensi 4 orang (44.4%) dan 5 orang (55.6%) untuk kelompok kontrol sedangkan untuk jenis kelamin perempuan pada kelompok intervensi 5 orang (55.6%) dan kelompok kontrol 4 orang (44.4%). Hasil *Uji Wilcoxon Test* berpasangan menunjukkan terdapat penurunan tekanan darah sistol yang bermakna pada kelompok intervensi ($p=0.006$), pada kelompok kontrol tidak terjadi penurunan tekanan darah sistol dimana ($p=0.395$). *Uji Mann-Whitney* menunjukkan bahwa mendengarkan dan membaca Al-Quran memiliki pengaruh yang bermakna terhadap penurunan tekanan darah sistol ($p=0.001$).

Usia mempengaruhi terjadinya hipertensi. Dengan bertambahnya umur, risiko terkena hipertensi menjadi lebih besar sehingga prevalensi hipertensi di kalangan usia lanjut cukup tinggi, yaitu sekitar 40%, dengan kematian sekitar di atas usia 45 tahun. Pada pra lansia, hipertensi terutama ditemukan hanya berupa kenaikan tekanan sistolik. Sedangkan menurut WHO memakai tekanan diastolik sebagai bagian tekanan yang lebih tepat dipakai dalam menentukan ada tidaknya hipertensi. Tingginya hipertensi sejalan dengan bertambahnya umur yang disebabkan oleh perubahan struktur pada pembuluh darah besar, sebagai akibatnya terjadi peningkatan tekanan darah sistolik (Depkes, 2006).

Tekanan darah pada sampel penelitian pre test pada kelompok Dzikir diketahui memiliki nilai tertinggi untuk sistol yaitu 150 mmHg dan nilai

diastol 100 mmHg, sedangkan nilai terendah untuk sistol yaitu 140 mmHg dan diastol 80 mmHg dengan rata-rata tekanan darah pre test pada sistol 145.45 dan pada diastol 92.73. Sedangkan hasil pengukuran tekanan darah post test pada kelompok dzikir memiliki nilai tertinggi untuk sistol yaitu 140 mmHg dan nilai diastol yaitu 90 mmHg sedangkan nilai terendah untuk sistol yaitu 130 mmHg dan diastol 80 mmHg dengan nilai rata-rata tekanan darah post test pada sistol 133.64 dan pada diastol 86.36.

Selanjutnya untuk mengetahui hasil perbandingan antara pre test dan post test pada kelompok dzikir dilakukan uji *Wilcoxon Signed Ranks Test* untuk tekanan darah sistol dan diastol. Hasil uji *Wilcoxon Signed Ranks Test* untuk tekanan darah sistol di dapatkan p value = 0.0009 atau $p < 0.05$ artinya ada pengaruh signifikan terhadap penurunan tekanan darah sistol pada kelompok dzikir. Selanjutnya untuk uji *Wilcoxon Signed Ranks Test* untuk tekanan darah diastol didapatkan p value = 0.035 atau $p < 0.05$ artinya ada pengaruh signifikan terhadap penurunan tekanan darah diastole pada kelompok dzikir.

Dari penelitian sebelumnya Anggraeini (2014) yang berjudul pengaruh terapi relaksasi zikir untuk menurunkan stres pada penderita hipertensi esensial menjelaskan bahwa penelitian ini bertujuan untuk melihat pengaruh terapi relaksasi zikir untuk menurunkan stres pada penderita hipertensi esensial. Subjek dalam penelitian ini adalah penderita hipertensi esensial dengan kategori hipertensi derajat 1 sampai dengan hipertensi derajat 2, usia 40-60 tahun, laki-laki dan perempuan, beragama islam dan memiliki kecenderungan tingkat stres sedang hingga tinggi. Alat ukur menggunakan skala stres milik Tajudin (2011).

Penelitian ini adalah kuasi-eksperimen dengan rancangan *pre-post control group design*. Analisis data menggunakan teknik uji beda *Nonparametik Mann-Whitney* dengan melihat *gained score* pada *pre-test* dan *post-test*, yang menunjukkan bahwa relaksasi zikir efektif menurunkan stres pada penderita hipertensi esensial, dengan nilai $Z = -2.722$ $p = 0,006$ ($p < 0,05$).

Hasil penelitian ini dapat disimpulkan bahwa relaksasi zikir memiliki pengaruh yang signifikan terhadap tingkat stres pada penderita hipertensi esensial. Secara kualitatif ditemukan beberapa faktor yang dapat memengaruhi tingkat stres pada penderita hipertensi esensial yaitu permasalahan ekonomi dan pekerjaan, permasalahan keluarga, permasalahan pola makan, kebiasaan merokok, keluhan-keluhan fisik dan psikis yang menyertai tekanan darah tinggi, serta kekhawatiran terhadap dampak tekanan darah tinggi.

Meditasi Alqur'an merupakan salah satu terapi yang dapat dilaksanakan khususnya bagi umat Islam dalam mengendalikan stress dan peningkatan tekanan darah, beberapa penelitian menyatakan bahwa latihan meditasi mempunyai potensi dalam menurunkan tekanan darah diantaranya penelitian yang dilaksanakan oleh Liu & Kryscio, (2007) yang diterbitkan oleh *American Journal Of Hypertension* yang berjudul *Blood Pressure Response to Transendental Meditation* dan penelitian di Indonesia, Ernawati (2013) melakukan penelitian tentang pengaruh mendengarkan Al Qur'an terhadap penurunan tekanan darah pada pasien hipertensi dengan hasil penelitian terdapat pengaruh yang signifikan antara mendengarkan Al Qur'an dengan penurunan tekanan darah.

Hasil penelitian ini mendukung penelitian terdahulu yang telah dilakukan oleh Maimunah (2011) yang menggunakan relaksasi dengan zikir untuk mengatasi kecemasan. Dalam penelitian tersebut terbukti signifikan bahwa relaksasi dengan zikir dapat menurunkan tingkat kecemasan yang dialami subjek.

Ketika berzikir, seseorang mengingat besarnya kuasa Allah Swt dalam hidupnya sehingga manusia memasrahkan segala sesuatu hanya pada Allah Swt. Hal ini sesuai dengan tulisan dari Al-Qayyim Saleh (2010) bahwa manfaat zikir yang dirasakan manusia salah satunya adalah zikir akan membawa seseorang menyerahkan dirinya kepada Allah sehingga perlahan Allah menjadi tempat perlindungan dari segala hal.

Sebagaimana dalam firman Allah swt. QS. Yunus/10:57 disebutkan:

يَتَأْتِيهَا النَّاسُ قَدْ جَاءَتْكُمْ مَوْعِظَةٌ مِّن رَّبِّكُمْ وَشِفَاءٌ لِّمَا فِي الصُّدُورِ وَهُدًى
وَرَحْمَةً لِّلْمُؤْمِنِينَ

Terjemahnya :

“Hai manusia, Sesungguhnya telah datang kepadamu pelajaran dari Tuhanmu dan penyembuh bagi penyakit-penyakit (yang berada) dalam dada dan petunjuk serta rahmat bagi orang-orang yang beriman”. (Kementerian Agama RI, 2009).

Ayat ini menegaskan bahwa Al-Quran adalah obat bagi apa yang terdapat dalam dada. Penyebutan kata dada, yang diartikan dengan hati, menunjukkan bahwa wahyu-wahyu Ilahi itu berfungsi menyembuhkan penyakit-penyakit rohani seperti ragu, dengki, takkabur, dan semacamnya. Memang, oleh Al-Quran, hati ditunjuknya sebagai wadah yang menampung rasa cinta dan benci, berkhendak dan menolak. Bahkan, hati dinilai sebagai

alat ukur mengetahui. Hati juga mampu melahirkan ketenangan dan kegelisahan serta menampung sifat-sifat baik dan terpuji. (Tafsir Al-Misbah, 2006: 438)

Penelitian ini bertujuan untuk mengetahui pengaruh terapi relaksasi zikir untuk menurunkan stres pada penderita hipertensi esensial. Hasil analisis data penelitian ini menunjukkan bahwa terapi relaksasi zikir memiliki pengaruh menurunkan stres pada penderita hipertensi esensial. Hasil uji *Mann-Whitney U* pada kedua kelompok menunjukkan adanya perbedaan skor stres hipertensi yang signifikan antara penderita hipertensi di kelompok eksperimen dengan kelompok kontrol yang disebabkan oleh terapi relaksasi zikir dengan nilai $p=0.006$ ($p<0.05$).

Data yang dihasilkan menunjukkan adanya penurunan tingkat stres hipertensi saat pascates pada kelompok yang diberi perlakuan, sedangkan kelompok kontrol yang tidak diberi perlakuan mengalami tingkat stres yang cenderung menetap dari masa prates ke masa pascates. Berdasarkan hasil tersebut dapat dikatakan bahwa terapi relaksasi zikir mampu menurunkan tingkat stres pada penderita hipertensi. Hal ini sesuai dengan berbagai penelitian yang menunjukkan bahwa terapi relaksasi zikir dapat melebarkan kembali diameter dinding pembuluh darah yang mengecil akibat cemas ataupun stres (Saleh, 2010).

Manfaat Al-Qur'an sebagai penyembuh dapat dilihat dari ayat "hai sekalian manusia, sesungguhnya telah datang kepada kalian pelajaran dari Rabb kalian, dan penyembuh bagi penyakit-penyakit (yang berada) dalam dada, dan petunjuk serta rahmat bagi orang-orang yang beriman" (QS.

Yunus/10 : 57) (Askari, 2006). Banyak cara memanfaatkan Al-Qur'an untuk kesehatan, seperti membaca dan mendengarkan bacaan ayat-ayat dalam Al-Qur'an tersebut.

Tekanan darah pada sampel penelitian pre test pada kelompok dzikir dan murottal al-Qur'an diketahui memiliki nilai tertinggi 190 mmHg dan nilai diastol 110 mmHg sedangkan nilai terendah untuk sistol yaitu 140 mmHg dan diastole 80 mmHg dengan rata-rata tekanan darah pre test pada sistol 164.55 dan pada diastole 99.09. Sedangkan hasil pengukuran tekanan darah post test pada kelompok dzikir dan murottal al-Qur'an memiliki nilai tertinggi 170 mmHg dan nilai diastol 90 mmHg sedangkan nilai terendah untuk sistol yaitu 130 mmHg dan diastol 80 mmHg dengan rata-rata tekanan darah post test pada sistol 140.91 dan pada diastole 85.45

Selanjutnya untuk mengetahui hasil penelitian menunjukkan bahwa semua responden pada kelompok dzikir dan murottal al-qur'an mengalami penurunan tekanan darah selama diberikan intervensi dzikir dan mendengarkan murottal al-qur'an sebanyak 6 kali intervensi selama 2 minggu. Selanjutnya untuk mengetahui hasil perbandingan antara tekanan darah pre test dan post test pada kelompok dzikir dan murottal al-qur'an dilakukan uji *Wilcoxon Signed Rank Test* untuk tekanan darah sistol dan diastol. Hasil uji *Wilcoxon Signed Rank Test* untuk tekanan darah sistol didapatkan p value = 0.003 atau $p < 0.05$ artinya ada pengaruh signifikan terhadap penurunan tekanan darah sistol pada kelompok intervensi, dan untuk hasil uji *Wilcoxon Signed Ranks Test* untuk tekanan darah diastol didapatkan

p value = 0.014 atau $p < 0.05$ artinya ada pengaruh signifikan atau perbedaan yang bermakna terhadap penurunan tekanan darah diastol pada kelompok dzikir dan murottal al-qur'an.

Dari hasil penelitian yang dilakukan di wilayah kerja puskesmas tamangapa di dapatkan hasil bahwa terjadinya penurunan tekanan darah sistolik yang bermakna setelah dilakukan intervensi dengan bertasbih melafaskan dzikir seperti (Subhanallah, Alhamdulillah, Allahuakbar, Lailaha Ilallah dan Lahaula walaquawata Illah billah) dan mendengarkan ayat-ayat suci Al-Qur'an. Penurunan tekanan darah sistolik ini sesuai dengan teori yang ada dan penelitian ini juga menyakini bahwa ada pengaruh dikarenakan mendengarkan murottal Al-Qur'an dapat menimbulkan ketenangan yang terjadi di dalam diri tubuh manusia sehingga dapat berfungsi aktif dan sempurna.

Mendengarkan murottal Al-Qur'an adalah salah satu bentuk pemanfaatan Al-Qur'an dalam proses penyembuhan. Murottal dapat didefinisikan sebagai rekaman suara Al-Qur'an yang dilagukan oleh seorang qori' (pembaca Al-Qur'an). Bacaan ayat-ayat Al-Qur'an yang dilagukan tersebut dapat menimbulkan ketenangan dan memiliki efek terhadap proses penyembuhan. Al-Quran mengandung mukjizat dan sebagai obat penenang bagi siapa yang ditimpa kecemasan, gelisah semua orang paham. Namun bacaan Al-Quran mampu menurunkan rasa nyeri, mungkin tak semua orang tahu.

Setelah mendengarkan Al-Qur'an, responden menyatakan bahwa mereka mendapatkan ketenangan. Hal ini juga berpengaruh pada kondisi emosional yang lebih stabil. Keadaan emosional yang stabil akan membantu relaksasi sehingga intensitas nyeri yang dirasakan pasca operasi akan

mengalami penurunan. Mendengarkan murottal Al-Qur'an juga merupakan bentuk teknik distraksi dalam usaha mengurangi intensitas nyeri. Distraksi pendengaran biasanya dilakukan dengan mendengarkan musik yang disukai, suara alam atau instruksi meditasi dan juga dapat berupa suara-suara yang mengandung unsur-unsur spiritual sesuai dengan keyakinan yang dianut (Young & Koopsen, 2005).

Penelitian yang telah dilakukan oleh Siswoyo,dkk (2017) dengan judul Pengaruh Terapi Murottal Al-Qur'an terhadap Tekanan Darah Pasien Pre Operasi Katarak dengan Hipertensi di Ruang Tulip Rumah Sakit Daerah dr. Soebandi Jember dengan hasil uji Mann Whitney terapi murottal al-quraan dengan tekanan darah nilai $z=-3,766$ (p value= 0,00) dan hasil uji Mann Whitney terapi murottal al-quran dengan tekanan darah diastol didapatkan $z=-4,260$ (p value= 0,00). Dimana disimpulkan bahwa ada pengaruh terapi murottal al-Quran terhadap tekanan darah pasien pre oprasi katarak dengan hipertensi.

Mendengarkan al-Qur'an terbukti meningkatkan gelombang alpha yang merupakan gelombang yang berhubungan dengan kedamaian atau ketenangan internal individu, misalnya saat meditasi (Zulkrnaini dkk, 2012) selain itu al-Qur'an menjadi kebutuhan bagi umat muslim (Tumiran dkk, 2013) tidak hanya untuk terapi saja namun sebagai dzikir. Mendengarkan murottal Al-Qur'an adalah salah satu bentuk pemanfaatan Al-Qur'an dalam proses penyembuhan. Setelah mendengarkan Al-Qur'an, responden menyatakan bahwa mereka mendapatkan ketenangan. Mendengarkan murottal Al-Qur'an juga merupakan bentuk teknik distraksi dalam usaha mengurangi intensitas nyeri. Distraksi pendengaran biasanya dilakukan dengan

mendengarkan musik yang disukai, dan juga dapat berupa suara-suara yang mengandung unsur-unsur spiritual.

D. Keterbatasan penelitian

Keterbatasan penelitian ini adalah pelaksanaan penelitian yang dilakukan terlalu singkat yaitu selama dua minggu dengan enam kali pemberian intervensi, serta tidak adanya kontrol terhadap variabel pengganggu seperti minum obat dan mengonsumsi obat herbal. Selain itu, kelemahan dalam penelitian ini ialah tidak semua responden dalam penelitian ini mengetahui bahwa terapi dzikir dan dzikir murottal Al-Qur'an bermanfaat bagi dirinya sendiri dan masyarakat untuk menurunkan tekanan darah.

E. Implikasi penelitian

Implikasi penelitian ini dapat diterapkan pada beberapa bidang dalam ranah keperawatan seperti pelayanan keperawatan dan bidang keilmuan keperawatan.

1. Pelayanan Keperawatan

Setelah melakukan penelitian ini terhadap responden selama 15 menit setiap pertemuan dan dalam satu minggu tiga kali pertemuan selama 2 minggu, responden mendapatkan feedback positif yakni nilai tekanan darah yang menurun cukup signifikan dari hari pertama sebelum intervensi hingga hari terakhir intervensi. Terapi psikoreligius seperti dzikir serta dzikir dan mendengarkan al-qur'an ini dapat dilakukan dengan mudah selama penderita hipertensi mau melakukannya.

Dengan adanya penelitian ini, diharapkan perawat dapat mempertimbangkan untuk mengembangkan promosi kesehatan dan edukasi yang lebih baik lagi tentang manfaat terapi yang mudah dilakukan

oleh pasien hipertensi yang beragama islam yaitu melafaskan dzikir dan mendengarkan ayat-ayat suci al-qur'an atau terapi psikoreligius sebagai penatalaksanaan jangka panjang pasien hipertensi. Untuk meningkatkan kualitas hidup pasien dengan hipertensi.

2. Manfaat pendidikan

Hasil penelitian ini dapat dijadikan sumber rujukan untuk penanganan hipertensi dengan terapi non farmakologi. Selain itu, penelitian ini juga dapat dikembangkan lebih baik lagi oleh akademisi keperawatan nantinya.

BAB V

KESIMPULAN DAN SARAN

A. Kesimpulan

1. Didapatkan bahwa rata-rata tekanan darah responden pada kelompok dzikir (pre test) adalah 145.45 mmHg untuk tekanan sistol dan 92.73 mmHg untuk tekanan darah diastol. Sedangkan rata-rata tekanan darah pre test pada kelompok dzikir dan murottal al-qur'an adalah 164.55 mmHg untuk tekanan darah sistol dan 99.09 mmHg untuk tekanan darah diastol.
2. Didapatkan bahwa rata-rata tekanan darah responden pada kelompok dzikir (post test) adalah 133.64 mmHg untuk tekanan darah sistol dan 86.36 mmHg untuk tekanan darah diastol. Sedangkan rata-rata tekanan darah pada kelompok dzikir dan murottal al-qur'an (post test) adalah 140.91 mmHg untuk tekanan darah sistol dan 85.45 mmHg untuk tekanan darah diastol.

3. Berdasarkan hasil penelitian pada pengukuran akhir (post test) ada pengaruh antara kelompok dzikir serta kelompok dzikir dan murottal al-qur'an terhadap penurunan tekanan darah pada pra lansia dengan penderita hipertensi dimana hasil uji *Wilcoxon Signed Ranks Test* diperoleh $p = 0.003$ (tekanan darah sistol) dan 0.014 (tekanan darah diastol) atau $p \text{ value} < 0.05$ yang artinya ada pengaruh yang signifikan.

B. Saran

Berkaitan dengan kesimpulan diatas, ada beberapa hal yang dapat disarankan untuk pengembangan dari hasil penelitian ini terhadap penurunan tekanan darah pada penderita hipertensi.

1. Bagi peneliti

Bagi peneliti selanjutnya diharapkan mengadakan penelitian yang lebih mendalam tentang pengaruh dzikir serta dzikir dan murottal al-qur'an terhadap penurunan tekanan darah pada pra lansia dan menemukan topic permasalahan yang lain, karena masih banyak permasalahan yang bisa muncul pada pra lansia.

2. Bagi Institusi

Hasil penelitian ini diharapkan dapat menambah pengetahuan dan pemahaman di institusi pendidikan mengenai pengajaran metode pembelajaran, kemudian pembelajaran yang efektif terhadap proses pendidikan kesehatan dan institusi dapat menggunakan hasil penelitian ini sebagai bahan penambahan informasi.

3. Bagi Masyarakat

Hasil penelitian ini diharapkan sebagai dasar pemahaman dan pengetahuan masyarakat untuk menerapkan perilaku hidup sehat agar

terhindar dari penyakit tekanan darah tinggi terutama kepada pra lansia agar bisa memanfaatkan ilmu pengetahuannya dan menyebarkan informasi ke lingkungan sekitarnya.



DAFTAR PUSTAKA

- Abdurrachman & Andhika S. *Murottal Al-Qur'an: ALternatif Terapi Suara Baru*. Universitas Lampung. *Seminar Nasional Sains dan Teknologi-II Universitas Lampung*. 2008
- Anggraini, W.N. & Subandi. Pengaruh Terapi Relaksasi Zikir untuk Menurunkan Stres pada Penderita Hipertensi Esensial, *Jurnal Intervensi Psikologi*, 6(1), 81-102. 2014
- Anggraeni, *Hubungan beberapa faktor obesitas dan hipertensi*. Semarang. *Medika Indonesia* : Rineka Cipta. Jakarta. 2009
- Ardiansyah, M. *Medikal Bedah Untuk Mahasiswa*. Yogyakarta: Diva Press. 2012
- Aris Sugiharto, Faktor-faktor Risiko Hipertensi *Grade II* pada Masyarakat. Universitas Diponegoro Semarang. Disertasi. 2007
- Askat. *Wasiat dzikir dan doa rasulullah, SAW*. Yogyakarta: Media Insani. 2003
- Askari, A. Tafsir alqur`an obat segala penyakit. Diperoleh pada tanggal 1 Desember 2009 dari http://asysyariah.com/syariah.php?menu=detil&id_online=360. 2006
- Depkes RI. *Riset Kesehatan Dasar*, Jakarta: Badan Penelitian dan Pengembangan Kesehatan Kementerian Kesehatan RI. 2013
- Dewi, S.R. Spiritualitas dan Persepsi Kesehatan Lansia dengan Hipertensi di Wilayah Kerja Puskesmas Mayang Jember, *The Indonesian Journal of Helath Sciene*, 6(2), 228-237. 2016
- Elsanti, Salma. *Panduan Hidup Sehat Bebas Kolesterol, Stroke, Hipertensi & Serangan Jantung*. Yogyakarta : Araska. 2009
- Eskandari N, Keshavars M, Ashayeri H, Jahdi F, Hosseini AF. *Qur'an recitation: short-term effect and related factors in preterm newborns*. *Research Journal Of medical Sciencnes*. 2012
- Ernawati. *Pengaruh murotal dengan tekanan darah pasien*. 2013
hipertensi. Yogyakarta: Journal kedokteran dan kedehatan.
- Faradisi, firman. 2012. Efektivitas Terapi Murotal dan Terapi Musik Klasik Terhadap Penurunan Tingkat Kecemasan Pasien Pra Operasi Di Pekalongan Vol V No. 2. *Jurnal ilmiah kesehatan*. Diakses 10 oktober 2016, 53
- Hawari, D. (2005). *Al Qur'an : Ilmu kedokteran jiwa dan kesehatan jiwa*. Yogyakarta : PT. Dana Bhakti Prima Yasa.
- Herbert Besnon dalam <http://www.samaggi-phala.or.id> di peroleh pada 8 Maret 2012

- Heru. *Ruqyah Syar' I Berlandasan Kearifan Lokal*. Jakarta: FKUI. 2008
- Hidayah, Nur. *Riset Keperawatan*. Makassar : Alauddin University Press, 2014.
- Kaplan, N.M. *Clinical Hypertension 11th ed*, Lippincott: Williams & Wilkins. 2010
- Kementerian Kesehatan RI. Hipertensi, *InfoDATIN Pusat Data dan Informasi Kementerian Kesehatan RI*. 17 Mei 2014. Jakarta Selatan. 2014
- Khotimah, S. *Latihan Endurance Meningkatkan Kualitas Hidup Lebih Baik Dari Pada Latihan Pernafasan Pada Pasien PPOK di BP4 Yogyakarta*. Sport and Fitness Journal. Juni 2013:1. No. 20-32. 2013
- Kementrian Agama, *Alquran dan terjemahannya*. 2009
- Marliani, L, dkk.. *100 Question & Answers Hipertensi*. Jakarta: PT Elex Media Komputindo, Gramedia. 2007
- Maimunah, A. (2011). Pengaruh Pelatihan Relaksasi dengan Dzikir untuk Mengatasi Kecemasan Ibu Hamil Pertama. *Tesis*. Yogyakarta: Fakultas Psikologi Universitas Gadjah Mada.
- Muttaqin, Arif. *Pengantar Asuhan Keperawatan Klien Dengan Gangguan Sistem Kardiovaskuler*. Jakarta : Salemba Medika. 2009
- Mulyati H, A. Syam. 2011” *Hubungan pola komsumsi natrium dan kalium serta aktifitas fisik dengan kejadian hipertensi pada pasien rawat jalan di RUSP DR, Wahidin Sudirohusudo Makassar*” <http://419-622-ISM/jurnal/file.pdf>. diakses tanggal 23 november 2015.
- Mustofa, Agus. *Energi Dzikir Alam Bawah Sadar*. Surabaya: Padma. 2011
- Mowat, H. Gerontological Chaplaincy: The Spiritual Needs of Older People and Staff who Work With Them, *Scottish Journal of Healthcare Chaplaincy*, 10 (1), 27-31. 2007
- Notoatmodjo, s, *Promosi kesehatan teori dan Aplikasi*, Jakarta : PT Rineka Cipta. 2005
- Notoadmodjo, S. *Metodologi Penelitian Kesehatan*. Jakarta: Rineka Cipta, 2012.
- Nashori, H.F. Kelapangdadaan Survivor Bencana Gempa di Yogyakarta. *Jurnal Religiusitas*, 1 (3), 97-112. 2007
- Putra, Sitiatava Rizema. *Panduan Riset Keperawatan dan Penulisan Ilmiah*. Jogjakarta : D-Medika, 2012.
- Rohaendi. *Treatment Of High Blood Pressure*. Jakarta : Gramedia Pustaka Utama. 2008

- Remolda, P. *Pengaruh Al-Quran pada Manusia dalam Perspektif Fisiologi dan Psikologi*. <http://www.theedc.com>. 2009
- Saraswati,S.. *Diet Sehat untuk Penyakit Asam Urat, Diabetes, Hipertensi dan Stroke*. Jogjakarta : A plus Book. 2009
- Saleh, A. Y. *Berdzikir untuk kesehatan syaraf*. Jakarta: Penerbit Zaman. 2010
- Saleh, Arman Yurisaldi. *Berdzikir Untuk Kesehatan Saraf*. Jakarta: Zaman. 2010
- Smeltzer, S. C., & Bare B. G. *Buku Ajar Keperawatan Medikal Bedah Brunner & Suddarth (Edisi 8 Volume 1)*. Jakarta: EGC. 2009
- Sheps, Sheldon G.. *Mayo Clinic Hipertensi, Mengatasi Tekanan Darah Tinggi*. Jakarta: PT Intisari Mediatama 2005
- Siswantinah. *Pengaruh Terapi Murottal Terhadap Kecemasan Pasien Gagal ginjal Kronik yang Dilakukan Tindakan Hemodialisa di RSUD Kraton Kabupaten Pekalongan. Jurnal Universitas Muhammadiyah Semarang. 2011*
- Sustrani,Lanny,dkk..*Hipertensi*. Jakarta : PT Gramedia Pustaka Utama, 2006
- Sutanto. *Awas 7 Penyakit Degeneratif*. Yogyakarta: Paradigma Indonesia. 2009
- Sugiono, Dr., Prof., *Metode Penelitian Kuantitatif Kualitatif Dan R&D*, Alfabeta, Bandung. 2010
- Suryanto. *Metode dan Aplikasi penelitian keperawatan*. Jakarta: Nuha Medika 2011
- Suhaimie, Muhammad Yasin. *Dzikir dan Doa*. Malang: Universitas Muhammadiyah Malang. 2005
- World Health Organization (WHO) tahun 2011*
- Widayarti. *Pengaruh Bacaan Al-Qur'an Terhadap Intensitas Kecemasa Pasien Sindroma Koroner akut di RS Hasan Sadikin*. Tesis: Universitas Padjajaran. 2011
- Purnomo. *Peran optimism, representasi sakit dan kepatuhan terhadap kualitas hidup orang dengan hipertensi. Jurnal proceeding konferensi nasional klinis-himpsi*. Yogyakarta: Penerbit Kanisius. 2010
- Yusri M A, *Meditasi dengan Al-Qur'an*. <http://psikologi2.tripod.com/meditasiqur'an.htm>. Diakses pada 25 November 2013. 2006
- Young, C., & Koopsen, C. *Spirituality, health, and healing*. London: Jones and Bartlett. 2005
- Zamry, Aby Muhammad. *Sehat Tanpa Obat: Cara Islami Meraih Kesehatan Jasmani & Rohani*. Bandung: Marja 2012

Zulkurnaini, dkk. The comparison between listening to al-Qur'an and Listening to Classical Music on The Brainwave signal for Alva band. (diakses dari <http://ieeexplore.ieee.org/> pada 17 april 2017). 2012



L

A

M

P

I

R

UNIVERSITAS ISLAM NEGERI

ALAUDDIN

MARASUAR

N

LEMBAR OBSERVASI

Nama (Inisial) :

Usia :

Jenis kelamin :

<i>No</i>	<i>Hari / Tanggal</i>	<i>Tekanan Darah sebelum diberikan terapi Dzikir</i>	<i>Tekanan Darah setelah diberikan terapi dzikir</i>




Jadwal Harian Responden

Nama (Inisial) :

Usia :

Jenis kelamin :

<i>Hari</i>	<i>Melakukan Terapi Dzikir (Subhanallah, Alhamdulillah, Allahu Akbar, La ilaha Ilallah, dan La Haula walaquwwata illabillah)</i>			
	<i>Pagi</i>		<i>Sore</i>	
	<i>Ya</i>	<i>Tidak</i>	<i>Ya</i>	<i>Tidak</i>




LEMBAR OBSERVASI

Nama Inisial :

Usia :

Jenis Kelamin :

<i>N O</i>	<i>Hari / Tanggal</i>	<i>Nilai TD sebelum Terapi Dzikir dan Murottal Al-Qur'an</i>	<i>Nilai TD sesudah terapi Dzikir dan Murottal Al-Qur'an</i>	<i>Banyaknya Terapi Dzikir dan Murottal Al-Qur'an</i>



UNIVERSITAS ISLAM NEGERI
ALAUDDIN
M A K A S S A R