

**PENGARUH KREDIT MODAL KERJA BRI DAN LUAS
LAHAN TERHADAP PENINGKATAN PENDAPATAN USAHA
PETANI SAYUR MAYUR DI KELURAHAN MALAKAJI
KECAMATAN TOMPOBULU KABUPATEN GOWA**



Skripsi

Diajukan untuk Memenuhi Salah Satu Syarat Meraih Gelar
Sarjana Ekonomi Islam Jurusan Ekonomi Islam
pada Fakultas Ekonomi dan Bisnis Islam
UIN Alauddin Makassar

ALAUDDIN
M A K A S S A R

Oleh

ADRIANA
10200110004

FAKULTAS EKONOMI DAN BISNIS ISLAM

UIN ALAUDDIN MAKASSAR

2015

PERNYATAAN KEASLIAN SKRIPSI

Mahasiswa yang bertanda tangan dibawah ini:

Nama : Adriana
NIM : 10200110004
Tempat/Tgl. Lahir : Bontobuddung, 04 Maret 1992
Jurusan : Ekonomi Islam
Alamat : Jl. Basoi Dg Bunga Lr 2 No 12 Sungguminasa
Judul : Pengaruh Kredit Modal Kerja BRI dn Terhadap Peningkatan
Pendapatan Usaha Petani Sayur Mayur Di Kelurahan Malakaji
Kecamatan Tompobulu Kabupaten Gowa

Menyatakan dengan sesungguhnya dan penuh kesadaran bahwa skripsi ini benar adalah hasil karya sendiri. Jika di kemudian hari terbukti bahwa ia merupakan duplikat, tiruan, plagiat, atau dibuat oleh orang lain, sebagian atau seluruhnya, maka skripsi dan gelar yang diperoleh karenanya batal demi hukum.

UNIVERSITAS ISLAM NEGERI

ALA UDDIN
M A K A S S A R

Makassar, 18 April 2015

Penyusun,

ADRIANA
NIM. 10200110004

KATA PENGANTAR



Puji syukur penulis panjatkan ke hadirat Allah swt. Atas rahmat dan hidayah-Nya sehingga penyusunan skripsi ini dapat diselesaikan. Salawat dan salam semoga tercurahkan kepada Nabi Muhammad saw, keluarga dan para sahabatnya.

Skripsi dengan judul: “Pengaruh Kredit Modal Kerja BRI dan Luas Lahan Terhadap Peningkatan Pendapatan Petani Sayur Mayur Di Kelurahan Malakaji Kecamatan Tompobulu Kabupaten Gowa”. ini dimaksudkan untuk memenuhi salah satu syarat memperoleh gelar Sarjana Ekonomi Islam pada Fakultas Ekonomi dan Bisnis Islam UIN Alauddin Makassar.

Penulis menyadari bahwa penyelesaian skripsi ini tidak akan terwujud tanpa bantuan, bimbingan dan dukungan dari berbagai pihak. Oleh karena itu, penulis menyampaikan penghargaan yang setinggi-tingginya dan ucapan terima kasih yang tulus kepada Ayahanda H. Daming dan ibunda Sitti serta segenap keluarga besar yang telah mengasuh dengan limpahan kasih sayang, membimbing dan membiayai penulis selama dalam pendidikan, sampai selesainya skripsi ini, kepada beliau penulis senantiasa memanjatkan doa semoga Allah swt mengasihi, dan mengampuni dosanya. Semua pihak yang telah berjasa dengan memberikan bantuannya sampai skripsi ini dapat terselesaikan. Penulis mengucapkan terima kasih kepada:

1. Prof. Dr. H. A. Qadir Gassing HT, MS., selaku rektor UIN Alauddin Makassar dan Prof. Dr. Ahmad Thib Raya MA selaku PGS Rektor UIN Alauddin Makassar.
2. Prof. Dr. H. Ambo Asse, M.Ag, selaku Dekan Fakultas Ekonomi dan Bisnis Islam.
3. Bapak Muslimin Kara, M.Ag. selaku Wakil Dekan Fakultas Ekonomi dan Bisnis Islam.
4. Ibu Rahmawati Muin, S.Ag., M.Ag, selaku Ketua Jurusan Ekonomi Islam dan bapak Drs. Thamrin Logawali, MH sekretaris jurusan Ekonomi Islam ,terimah kasih atas bantuan dan bimbingannya selama ini, Serta seluruh Dosen-dosen UIN Alauddin Makassar yang telah mengajar saya selama perkuliahan.
5. Penghargaan yang sebesar-besarnya kepada Bapak Drs. Thamrin Logawali, MH pembimbing I dan Dr. Siradjuddin, SE., M.Si, pembimbing II yang telah banyak meluangkan waktunya untuk membimbing dan mengarahkan penulis sehingga skripsi ini terselesaikan
6. Bapak Drs. Urbanus Uma Leu., M.Ag dan Bapak Memen Suwandi., SE.,M.SI sebagai penguji yang dapat mengarahkan lebih lanjut dari perbaikan tulisan ini.
7. Para Dosen, Karyawan/karyawati pada Fakultas Ekonomi dan Bisnis Islam UIN Alauddin Makassar dengan tulus dan ikhlas memberikan ilmunya dan bantuannya kepada penulis.

8. Bapak lurah Malakaji , serta para petani sayur di kelurahan Malakaji yang telah memberikan data akurat kepada penulis, sehingga penelitian penulis dapat berjalan dengan lancar
9. Keluarga/sepupu penulis yang tercinta Fitrah Aulia, Irhas S.I.P, serta keluarga yang lain yang belum sempat penulis sebutkan satu persatu yang selalu memberikan semangat, motivasi, dan bantuan dalam menyelesaikan skripsi ini.
10. Rekan-rekan mahasiswa Angkatan 2010 Terkhusus Untuk Ekis 1 2 yang telah banyak meluangkan waktunya menemani penulis baik suka maupun duka selama di bangku perkuliahan: Syatir, Rista, Jyum, Fira, Irha, Dahlia, Daus, Agung, Diah dan teman yang lain yang belum sempat penulis sebutkan satu persatu.

Serta semua pihak yang telah memberikan bantuannya yang tidak sempat dicantumkan namanya. Penulis mengucapkan semoga segala bantuan kalian bernilai pahala disisi-Nya. Amin.

Penulis menyadari bahwa masih banyak kelemahan dan kekurangan yang terdapat di dalam skripsi ini, Karena itu saran dan kritik yang bersifat membangun senantiasa tetap penulis harapkan.

Makassar, 5 April 2015
Penyusun,

ADRIANA
NIM: 10200110004

DAFTAR ISI

HALAMAN JUDUL.....	i
PERNYATAAN KEASLIAN SKRIPSI.....	ii
PERSETUJUAN PEMBIMBING.....	iii
PENGESAHAN SKRIPSI.....	iv
KATA PENGANTAR.....	v
DAFTAR ISI.....	viii
ABSTRAK.....	xi
BAB I. PENDAHULUAN.....	1
A. Latar Belakang Masalah.....	1
B. Rumusah Masalah.....	8
C. Hipotesis.....	8
D. Definisi Oprasional.....	8
E. Kajian Pustaka.....	10
F. Tujuan Dan Kegunaan Penelitian.....	11
BAB II. TINJAUAN TEORITIS.....	13
A. Pengertian Bank.....	13
B. Pengertian kredit.....	16
C. Fungsi dan tujuan kredit.....	16
D. Jenis-jenis kredit.....	17
E. Manfaat kredit.....	18
F. Prinsip-prinsip penilaian pemberian kredit.....	21
G. Kerangka Pikir.....	27
BAB III. METODOLOGI PENELITIAN.....	29
A. Jenis Penelitian.....	29
B. Tempat dan Waktu penelitian.....	29
C. Pendekatan Penelitian.....	29
D. Populasi dan Sampel.....	30

E. Jenis dan sumber data.....	30
F. Teknik Pengumpulan Data.....	31
G. Instrument Penelitian	32
H. Uji Validitas dan reliabilitas Instrumen	32
I. Teknik Pengolahan Dan Analisis Data	33
BAB IV. HASIL PENELITIAN DAN PEMBAHASAN.....	38
A. Gambaran Umum Kabupaten Gowa	38
B. Cara memperoleh dan mengelolah dana dari Bank	40
C. Hasil Penelitian.....	40
D. Karakteristik Responden	41
E. Pengolahan Data	47
F. Hasil Analisis Data	49
G. Uji Hipotesis	50
H. Uji Asumsi Klasik	53
BAB V. PENUTUP.....	58
A. Kesimpulan	58
B. Saran-saran.....	58
DAFTAR PUSTAKA.....	59
LAMPIRAN-LAMPIRAN.....	61

DAFTAR TABEL

Tabel 1.1 Penelitian Terdahulu	10
Tabel 4.1 Jumlah Penduduk Kabupaten Gowa	39
Tabel 4.2 Distribusi Responden Berdasarkan Jenis kelamin	42
Table 4.3. Distribusi Responden Berdasarkan Umur.....	43
Table 4.4. Distribusi Responden Berdasarkan Pendidikan	45
Table 4.5. Distribusi Responden Berdasarkan Lamanya Bekerja.....	45
Table 4.6. Distribusi Responden Berdasarkan Penghasilan.....	46
Table 4.7. Hasil Uji Validitas.....	48
Table 4.8. Hasil Uji Realibilitas	49
Table 4.9. Hasil Uji Regresi Berganda.....	49
Table 4.10. Hasil Uji t.....	51
Table 4.11. Hasil Uji F.....	52
Table 4.12. Hasil Uji R Square	53
Table 4.13. Hasil Uji Multikoloniritas	55
Table 4.14. Hasil Uji Autokorelasi	57

DAFTAR GAMBAR

Gambar 4.1 Uji Normalitas Data.....	54
Gambar 4.2. Uji Heterokedasitas.....	56



UNIVERSITAS ISLAM NEGERI
ALAUDDIN
M A K A S S A R

ABSTRAK

Nama : Adriana
Nim : 10200110004
Jurusan : Ekonomi Islam
Judul Skripsi : Pengaruh kredit modal Kerja BRI dan Luas Lahan Terhadap Peningkatan Pendapatan Usaha Petani Sayur Mayur Di Kelurahan Malakaji Kecamatan Tompobulu Kabupaten Gowa

Penelitian ini bertujuan untuk: 1) mengetahui apakah kredit modal kerja BRI dan luas lahan berpengaruh secara parsial terhadap peningkatan pendapatan usaha petani sayur mayur di kelurahan Malakaji Kecamatan Tompobulu Kabupaten Gowa, 2) mengetahui apakah kredit modal kerja BRI dan luas lahan berpengaruh secara simultan terhadap peningkatan pendapatan usaha petani sayur mayur di kelurahan Malakaji Kecamatan Tompobulu Kabupaten Gowa selain dari kredit modal kerja.

Jenis penelitian yang digunakan adalah penelitian Deskriptif kuantitatif. Penelitian deskriptif kuantitatif merupakan suatu penelitian yang bertujuan untuk menggambarkan secara sistematis, faktual, dan akurat tentang suatu situasi, keadaan atau bidang kajian yang menjadi objek penelitian. Pendekatan ekonomi, dan pendekatan syar'i, yakni mendekati masalah-masalah dengan memperhatikan ketentuan-ketentuan atau aturan-aturan yang telah ditetapkan didalam syariat islam. Populasi adalah wilayah generalisasi yang terdiri atas obyek/subyek yang mempunyai kualitas dan karakteristik tertentu yang ditetapkan oleh peneliti untuk dipelajari dan ditarik kesimpulannya. Populasi yang digunakan dalam penelitian ini berjumlah 30 orang petani sayur mayur yang ada di kelurahan Malakaji Kecamatan Tompobulu Kabupaten Gowa. Dalam penelitian ini perhitungan statistik menggunakan Model Analisis Regresi Berganda.

Hasil analisis menunjukkan bahwa: 1. Variabel kredit modal kerja dan luas lahan berpengaruh secara parsial terhadap tingkat pendapatan petani sayur mayur di Kelurahan Malakaji kecamatan Tompobulu Kabupaten Gowa karena nilai thitung > nilai ttabel dan memiliki tingkat signifikan sebesar 0,000. 2) Variabel kredit modal kerja dan luas lahan berpengaruh secara simultan terhadap tingkat pendapatan petani sayur mayur di Kelurahan Malakaji kecamatan Tompobulu Kabupaten Gowa karena kedua variable tersebut mempunyai pengaruh yang sangat kuat dengan nilai sebesar 0,940.

Kata Kunci: Kredit Modal Kerja, Luas Lahan, Peningkatan Pendapatan.

BAB I

PENDAHULUAN

A. Latar Belakang

Penyebab suatu kawasan mengalami kesulitan kesejahteraan terdapat perbedaan distribusi sumber ekonomi, laju pertumbuhan penduduk dan adanya perbedaan hasil bumi, kurangnya pemberdayaan manusia terhadap sumber-sumber ekonomi, kecenderungan untuk hidup secara materialistik dan budaya konsumerisme yang hanya berlandaskan atas pendapatan yang ada tanpa memandang unsur-unsur pemborosan, krisis moral yang telah meracuni jiwa warga dunia.¹

Pembangunan nasional dewasa ini diprioritaskan pada bidang perekonomian sehingga pemerintah selalu berusaha untuk menerapkan kebijaksanaan dalam peningkatan hasil produksi pertanian. Apalagi negara kita terkenal dengan negara agraris yang mempunyai areal pertanian yang cukup luas, dengan sumber daya alam yang masih sangat perlu digali dan dimanfaatkan untuk pemenuhan kebutuhan manusia. Sasaran utama pembangunan pertanian dewasa ini adalah peningkatan produksi pertanian dan pendapatan petani, karena itu kegiatan disektor pertanian diusahakan agar dapat berjalan lancar dengan peningkatan produk pangan baik melalui intensifikasi, ekstensifikasi, dan diversifikasi pertanian yang diharapkan dapat memperbaiki taraf hidup petani, memperluas lapangan pekerjaan bagi golongan masyarakat yang masih tergantung pada sektor pertanian.

¹ Mustafa Edwin Nasution, *Ekonomi Islam* (Cet. II; Jakarta: Kencana, 2007), h. 74

Mengembangkan ekonomi pedesaan dan meningkatkan penghasilan petani adalah tugas yang pertama-tama harus dilakukan untuk membangun pedesaan baru sosialis. Tingkat pendapatan petani secara umum dipengaruhi oleh beberapa komponen yaitu : jumlah produksi, harga jual, dan biaya-biaya yang dikeluarkan petani dalam pertaniannya. Ini berarti bahwa perhatian pemerintah terhadap sektor pertanian merupakan usaha untuk memperbaiki taraf kehidupan sebagian besar penduduk yang terolong miskin. Besarnya pendapatan yang akan diperoleh dari suatu kegiatan usahatani tergantung dari beberapa faktor yang mempengaruhinya seperti luas lahan, tingkat produksi, identitas pengusaha, pertanaman, dan efisiensi penggunaan tenaga kerja. Dalam melakukan kegiatan usahatani, petani berharap dapat meningkatkan pendapatannya sehingga kebutuhan hidup sehari-hari dapat terpenuhi.² Harga dan produktivitas merupakan sumber dari faktor ketidakpastian, sehingga bila harga dan produksi berubah maka pendapatan yang diterima petani juga berubah.³

Sayur merupakan salah satu komoditi yang mempunyai prospek cerah guna menambah pendapatan para petani. Hal tersebut dapat memberi motivasi tersendiri bagi petani untuk lebih mengembangkan dan meningkatkan produksinya dengan harapan agar pada saat panen usaha memperoleh hasil penjualan tinggi guna memenuhi kebutuhannya. Namun kadang kala dalam kenyataannya berbicara lain. Ketika saat panen tiba, hasil melimpah tetapi harga mendadak turun, dan lebih parah lagi jika hasil produksi yang telah diprediksikan jauh melenceng dari jumlah produksi yang dihasilkan, produksi minim, harga rendah dan tidak menentu membuat petani padi kadang merasa kecewa bahkan patah semangat untuk tetap mengembangkan usaha pertaniannya. Hal ini disebabkan karena setiap kegiatan pengolahan sawah mutlak petani mengeluarkan

² Lihat Hermanto, *ilmu usaha Tani*, (Jakarta; penebar Swadaya, 1994), h. 84

³ Soekarwati, *Teori Ekonomi Produksi*. Jakarta: Rajawali Pers, 2003

biaya untuk kegiatan produksi, mulai dari pengadaan bibit, pupuk, pengolahan, pestisida dan biaya lainnya yang tidak terduga.

Kebutuhan manusia semakin meningkat dan tidak dapat dipenuhi sendiri sehingga mereka sering melakukan berbagai macam aktivitas khususnya bertani. Dengan melihat keadaan masyarakat kabupaten Gowa kelurahan Malakaji kegiatan produksi pangan yang bisa membutuhkan hasil yang maksimal adalah dengan bertani sayur mayur. Selain itu, masih banyak produksi pangan lainnya seperti jagung, padi dan sebagainya yang juga dapat menunjang produksi pangan. Sehubungan dengan pernyataan diatas sayur mayur merupakan sumber pendapatan masyarakat serta sumber penyediaan lapangan kerja. Dilihat dari peranannya terhadap perekonomian Negara dan untuk menghemat devisa.

Kegiatan berproduksi merupakan kegiatan lingkup yang agak sempit sehingga banyak membahas aspek mikro dalam mempelajari aspek ini, peranan hubungan output dan input mendapat perhatian utama. Peranan input bkn saja dapat dilihat dari segi macam atau ketersediaannya dalam waktu yang tepat, tetapi juga dapat ditinjau dari segi efisiensi penggunaannya, hal-hal inilah (macam, ketersediaan, dan efisiensi) maka terjadilah kesenjangan produktivitas yang seharusnya dengan produktivitas yang dihasilkan oleh petani.⁴

Kebutuhan masyarakat yang beraneka ragam selalu meningkat, sementara kemampuan untuk mencapai sesuatu yang diinginkan terbatas. Kesenjangan antara kemampuan dan cita-cita. Sebagai lembaga keuangan, peran bank dalam perekonomian sangatlah dominan. Hampir semua kegiatan perekonomian masyarakat membutuhkan bank dengan berbagai fasilitas kreditnya. Begitu dominannya pemberian kredit tersebut sampai banyak ahli berpendapat bahwa tidak satupun usaha bisnis di dunia ini bebas dari kredit.

⁴ Rita Hanavie, *pengantar ekonomi pertanian*, (Yogyakarta: CV. Andi Offset, 2010), h. 6

Berusaha untuk meningkatkan usaha atau guna sesuatu barang, diperlukan bantuan dalam bentuk permodalan, bantuan dari bank dalam bentuk tambahan modal inilah yang disebut dengan kredit. Kredit juga merupakan barometer, suatu pengukuran apakah seseorang yang memiliki usaha sukses atau tidak. Makin besar kredit diberikan makin besar pula usahanya dan makin besar kepercayaan orang dan makin berkembanglah usahanya.

Usaha kecil menengah (UKM) merupakan suatu unit usaha kecil yang mampu berperan dan berfungsi sebagai katup pengaman baik dalam menyediakan alternatif kegiatan usaha produktif, alternatif penyaluran kredit, maupun dalam hal penyerapan tenaga kerja. Usaha kecil menengah di Negara berkembang, seperti Indonesia, sering dikaitkan dengan masalah-masalah ekonomi dan sosial dalam negeri seperti tingginya tingkat kemiskinan, besarnya jumlah pengangguran, ketimpangan distribusi pendapatan, proses pembangunan yang tidak merata antara daerah perkotaan dan pedesaan, serta masalah urbanisasi. Perkembangan usaha kecil menengah diharapkan dapat memberikan kontribusi positif yang signifikan terhadap upaya-upaya penanggulangan berbagai masalah ekonomi di Negara ini.

Pemberdayaan UKM bertujuan untuk meningkatkan kemampuan usaha kecil menjadi usaha yang tangguh dan mandiri, meningkatkan peranan usaha kecil dalam pembentukan produk nasional, perluasan kesempatan kerja. UKM diharapkan dapat meningkatkan kegiatan ekspor, peningkatan dan pemerataan pendapatan untuk mewujudkan dirinya sebagai tulang punggung serta memperkuat struktur perekonomian nasional. Pada dasarnya setiap perusahaan akan melakukan berbagai aktivitas untuk mencapai tujuan yang telah ditetapkan. Setiap aktivitas yang telah dilaksanakan oleh perusahaan selalu memerlukan dana, baik untuk membiayai kegiatan operasional sehari-hari maupun untuk membiayai investasi jangka panjangnya.

Memperoleh kredit melalui perbankan tidaklah mudah karena seorang pengusaha yang ingin mengajukan permohonan kredit harus memenuhi persyaratan-persyaratan yang telah ditetapkan oleh bank yang bersangkutan. Dimana dengan adanya penyaluran kredit usaha kecil seperti kredit modal kerja dan kredit investasi diharapkan dapat mendorong sektor-sektor ekonomi menjadi produktif. Namun disisilain jika penyaluran kredit ini tidak dibarengi dengan pembinaan dan pengawasan yang ketat terhadap nasabah bank maka dapat menimbulkan resiko yang besaryang jika tidak segera di tangani secara tepat akan berdampak negatif terhadap pembangunan ekonomi.

Penyaluran kredit mengandung resiko yang tepat mempengaruhi kesehatan dan kelangsungan hidup bank sehingga dalam pengamanannya perlu diambil tindakan yang tepat utamanya bagi kolektibilitas kredit yang masuk dalam golongan tiga sampai lima yaitu kurang lancar, kredit yang di ragukan, kredit macet.

Lembaga keuangan BRI berperan dalam menopang perekonomian suatu negara. Lembaga ini menjalankan kegiatan usaha berupa menghimpun dana dari masyarakat dan menyalurkan kembali dalam bentuk kredit. Lembaga keuangan utama adalah Bank. Dengan bantuan lembaga keuangan para pelaku usaha dapat melakukan transaksi keuangan dalam jumlah besar yang tidak mungkin dilakukan secara tunai. Para pelaku usaha tidak lagi kesulitan untuk mencari dana untuk membuka usaha karena lembaga keuangan sudah menyiapkan dana dalam bentuk pinjaman.⁵

Lembaga keuangan BRI merupakan lembaga yang memberikan jasa keuangan yang paling lengkap. Usaha keuangan yang dilakukan disamping

⁵Lihat Julius R. Iatumaerissa, *Bank dan Lembaga keuangan Lainnya*, (Jakarta: Salemba Empat, 2011) h. 43

menyalurkan dana atau memberikan pembiayaan/kredit juga melakukan usaha menghimpun dana dari masyarakat luas dalam bentuk simpanan. Kemudian usaha bank lainnya memberikan jasa-jasa keuangan yang mendukung dan memperlancar kegiatan memberikan pinjaman dengan kegiatan menghimpun dana. Lembaga keuangan bank secara operasional dibina dan diawasi oleh Bank Indonesia sebagai bank sentral di Indonesia.⁶ Jadi dengan semakin banyaknya kredit yang di salurkan maka semakin baik. Dengan kucuran dana tersebut, hal ini berarti dapat meningkatkan pembangunan disegala sektor, khususnya disektor ekonomi.

Lembaga keuangan perbankan di Indonesia telah terbagi menjadi dua jenis yaitu, bank bersifat konvensional yaitu bank yang pelaksanaan operasionalnya menjalankan sistem bunga (interest fee), sedangkan bank yang bersifat syariah adalah bank yang pelaksanaan operasionalnya menggunakan prinsip-prinsip syariah islam.⁷ Lembaga keuangan sebagai lembaga intermediasi berfungsi memperlancar mobilisasi dana dari pihak surplus dana ke pihak defisit dana. Di Indonesia perbankan bertujuan menunjang pelaksanaan pembangunan nasional dalam rangka meningkatkan pemerataan, pertumbuhan ekonomi dan stabilitas nasional kearah peningkatan rakyat banyak.⁸

Negara Indonesia sebagai Negara yang sedang berkembang bertujuan untuk mencapai masyarakat yang adil dan makmur, merata materil dan juga spiritual. Negara tidak hanya bertugas memelihara ketertiban masyarakat, akan tetapi lebih luas daripada itu, yaitu berkewajiban turut serta dalam semua sektor kehidupan masyarakat.⁹ Dalam al-Quran Surah al-Jum'ah: 62:10 yang berbunyi.

⁶Lihat Andri Soemitra, M.A. *Bank dan Lembaga Keuangan Syariah*, h. 45

⁷Yusak laksamana, *pembiayaan di bank syariah* (Jakarta; PT. Gramedia, 2009),h.3.

⁸Malayu S.P Hasibuan, *dasar-dasar perbankan* (Cet. Ke-V, Jakarta ; PT. Bumi Aksara, 2006),h.4.

⁹Julius R. latumaerissa, *Bank dan Lembaga keuangan Lannya*, (Jakarta: Salemba Empat, 2011) h. 43



Terjemahnya:

Apabila telah ditunaikan shalat, Maka bertebaranlah kamu di muka bumi; dan carilah karunia Allah dan ingatlah Allah banyak-banyak supaya kamu beruntung.¹⁰

Maksud dari ayat di atas yaitu apabila imam naik mimbar dan muazzin telah azan di hari jum'at, maka kaum muslimin wajib bersegera memenuhi panggilan muazzin itu dan meninggalkan semua pekerjaannya. Seruan Allah terhadap orang-orang beriman atau umat Islam yang telah memenuhi syarat-syarat sebagai mukallaf untuk melaksanakan shalat jum'at. Umat Islam diwajibkan untuk meninggalkan segala pekerjaannya, seperti menuntut ilmu dan jual beli. Umat Islam yang memenuhi seruan Allah tersebut tentu akan memperoleh banyak hikmah. Selain berisikan perintah melaksanakan shalat jum'at juga memerintahkan setiap umat Islam untuk bertebaran dimuka bumi setelah shalat jum'at ditunaikan untuk mencari rezeki sebagai karunia Allah SWT. Ayat ini memerintahkan manusia untuk melakukan keseimbangan antara kehidupan di dunia dan mempersiapkan untuk kehidupan di akhirat kelak. Caranya, selain selalu melaksanakan ibadah ritual, juga giat bekerja memenuhi kebutuhan hidup.

Kegiatan usaha lembaga keuangan dapat berupa menghimpun dana dengan menawarkan berbagai skema, menyalurkan dana dengan berbagai skema atau melakukan kegiatan menghimpun dan menyalurkan dana sekaligus, di mana kegiatan usaha lembaga keuangan diperuntukkan bagi investasi perusahaan, kegiatan konsumsi, dan kegiatan distribusi barang dan jasa. Sesuai dengan sistem

¹⁰ Departemen agama RI, h. 423

keuangan yang ada, maka dalam operasionalnya lembaga keuangan dapat berbentuk lembaga keuangan konvensional dan lembaga keuangan syariah. Lembaga keuangan syariah secara esensial berbeda dengan lembaga keuangan konvensional baik dalam tujuan, mekanisme, kekuasaan, ruang lingkup serta tanggung jawabnya. Setiap institusi dalam lembaga keuangan syariah menjadi bagian integral dari sistem keuangan syariah. Lembaga keuangan syariah bertujuan membantu mencapai tujuan sosio ekonomi masyarakat Islam.¹¹

Berdasarkan uraian tersebut, penulis tertarik untuk mengadakan penelitian dengan judul : “Pengaruh kredit modal kerja BRI Terhadap Peningkatan pendapatan Usaha petani sayur mayur di Kelurahan Malakaji”.

B. Rumusan Masalah

1. Apakah kredit modal kerja BRI dan luas lahan berpengaruh secara parsial terhadap peningkatan pendapatan usaha petani sayur mayur di kelurahan Malakaji Kecamatan Tompobulu Kabupaten Gowa?
2. Apakah kredit modal kerja BRI dan luas lahan berpengaruh secara simultan terhadap peningkatan pendapatan usaha petani sayur mayur di kelurahan Malakaji Kecamatan Tompobulu Kabupaten Gowa?

C. Hipotesis

Berdasarkan rumusan masalah diatas, maka penulis merumuskan hipotesis sebagai berikut:

1. Diduga kredit modal kerja BRI dan luas lahan berpengaruh secara parsial terhadap peningkatan pendapatan usaha petani sayur mayur di kelurahan Malakaji Kecamatan Tompobulu Kabupaten Gowa

¹¹Andri Soemitra, M.A. *Bank dan Lembaga Keuangan Syariah*, h. 29

2. Diduga kredit modal kerja BRI dan luas lahan berpengaruh secara parsial terhadap peningkatan pendapatan usaha petani sayur mayur di kelurahan Malakaji Kecamatan Tompobulu Kabupaten Gowa.

D. Definisi Operasional

Menghindari kekeliruan pandangan terhadap pengertian yang sebenarnya dari judul skripsi ini maka penulis menjelaskan beberapa kata dalam judul ini. Usahatani adalah kegiatan mengorganisasikan atau mengelola aset dan cara dalam pertanian. Usahatani juga dapat diartikan sebagai suatu kegiatan yang mengorganisasi sarana produksi pertanian dan teknologi dalam suatu usaha yang menyangkut bidang pertanian.¹² Ilmu usahatani juga didefinisikan sebagai ilmu mengenai cara petani mendapatkan kesejahteraan (keuntungan), menurut pengertian yang dimilikinya tentang kesejahteraan. Jadi ilmu usahatani mempelajari cara-cara petani menyelenggarakan pertanian.

Kredit adalah penyediaan uang atau tagihan yang dapat dipersamakan dengan itu, berdasarkan persetujuan atau kesepakatan pinjam-meminjam antara bank dan pihak lain yang mewajibkan pihak peminjam untuk melunasi hutangnya setelah jangka waktu tertentu dengan pemberian bunga.¹³

Menurut SK Menkeu RI No. 792/1990 yang dimaksud lembaga keuangan adalah semua badan yang memiliki kegiatan di bidang keuangan berupa penghimpunan dan penyaluran dana kepada masyarakat terutama untuk membiayai investasi perusahaan.¹⁴ Lembaga keuangan yaitu suatu badan usaha yang asset utamanya berbentuk asset keuangan (*financial asset*) maupun tagihan-tagihan (*claims*), yang berupa saham (*stocks*), obligasi (*bodns*) dan pinjaman.¹⁵

¹² Moehar, *ilmu usaha tani*, (Yogyakarta:salemba Empat, 2001) h. 43

¹³ UU No. 10 Tahun 1998 tentang Perbankan, Pasal 1 angka 11”.

¹⁴ Andri Soemitra, *Bank dan Lembaga Keuangan Syariah*, (Jakarta: Kencana Prenada Media, 2009), ,h. 27

¹⁵ Martono, SU, *Bank dan Lembaga Keuangan Lain*, (Yogyakarta : Ekonesia, 2002) , h. 2

E. Kajian Pustaka

tabel 1.1 Penelitian terdahulu

No.	Nama	Judul	Hasil
1.	Sri Widodo	pengaruh pemberian kredit modal kerja terhadap penghasilan petani ikan	Hasil penelitian ini menunjukkan uji T diperoleh nilai t hitung sebesar 2,447 (modal) 18,667 (kredit) < p value. Dapat disimpulkan bahwa modal dan kredit berpengaruh positif terhadap penghasilan petani karena p value kredit dan modal < 5% atau signifikan pada 5% sehingga apabila modal dan kredit semakin baik maka penghasilan petani juga akan mengalami peningkatan
2.	Rino Desanto W	pengaruh pemberian kredit terhadap tingkat pendapatan industri kecil kota Madiun	Hasil penelitian menunjukkan adanya pengaruh pemberian kredit terhadap tingkat pendapatan. Populasi dalam penelitian ini adalah industri kecil di kota Madiun mendapatkan pemberian kredit dari Dinas Perindustrian Perdagangan dan Parawisata Kota Madiun pada Tahun 2007. Dari populasi sejumlah 17 anggota sampel atau 20% dari populasi dimasukkan dalam sampel dan tiap anggota populasi mempunyai probabilitas yang sama untuk di masukkan ke dalam sampel. Variabel dalam penelitian ini tingkat pendapatan rata-rata perbulan industri kecil di kota madiun baik sebelum maupun sesudah mendapatkan pemberian kredit.
3.	sofia Rita	analisis pengaruh pemberian kredit terhadap peningkatan pendapatan usaha kecil dan menengah (studi kasus PT. BPR	Hasil dari penelitian ini menunjukkan uji t, untuk modal kerja (X1), Ha di terima yang berarti variabel X1, modal kerja berpengaruh nyata terhadap jumlah pendapatan debitur dengan tingkat

		Laksana Abadi Sunggal Medan).	kepercayaan 95% dan untuk kredit yang diterima (X2), Ho diterima yang berarti variabel X2 yaitu kredit yang diterima (X2) tidak berpengaruh nyata terhadap jumlah pendapatan debitor dengan tingkat kepercayaan 95%, ini berarti tidak terdapat perbedaan (peningkatan) yang signifikan dalam hal peningkatan pendapatan ini berarti kredit tidak dapat meningkatkan pendapatan.
4.	Ayu Linda Marcelina	Analisis Dampak Kredit Mikro Terhadap perkembangan usaha mikro di Kota Semarang	Hasil perhitungan untuk variabel tenaga kerja atau jam kerja didapatkan nilai p sebesar 0,000 ($0,000 < 0,05$) yang berarti pada variable sebelum dan sesudah memperoleh kredit mikro dari koperasi enkas Mulia kota Semarang. Untuk variabel omset penjualan dapatkan nilai p sebesar 0,000 ($0,000 < 0,05$) yang berarti ada beda variabel sebelum dan sesudah memperoleh kredit mikro dari koperasi enkas mulia kota Semarang. Untuk variable keuntungan didapatkan nilai p sebesar 0,000 ($0,000 < 0,05$) yang berarti ada beda variabel sebelum dan sesudah memperoleh kredit mikro dari koperasi Enkas Mulia Kota Semarang.

F. Tujuan dan Kegunaan Penelitian

1. Tujuan penelitian

Berdasarkan rumusan masalah di atas, maka tujuan yang ingin di capai dalam penelitian ini adalah

- a. Untuk mengetahui apakah kredit modal kerja BRI dan luas lahan berpengaruh secara parsial terhadap peningkatan usaha petani sayur mayur di kelurahan Malakaji Kecamatan Tompobulu Kabupaten Gowa.
- b. Untuk mengetahui apakah kredit modal kerja BRI dan luas lahan berpengaruh secara simultan terhadap peningkatan usaha petani sayur mayur di kelurahan Malakaji Kecamatan Tompobulu Kabupaten Gowa.

2. Kegunaan Penelitian

Adapun kegunaan dari penelitian pada skripsi ini adalah:

a. Bagi peneliti

Penelitian ini diharapkan menambah wawasan keintelektualan sehingga peneliti ini bisa digunakan sebagai wahana untuk mengkaji secara ilmiah tentang bagaimana pengaruh kredit modal kerja Terhadap Peningkatan pendapatan Usaha petani sayur mayur di Kelurahan Malakaji.

b. Bagi Lembaga yang Terkait.

Dari penelitaian ini dapat dijadikan bahan masukan untuk menentukan dasar kebijaksanaan dalam upaya meningkatkan pendapatan petani sayur mayur dikelurahan Malakaji Kecamatan Tompobulu Kabupaten Gowa.

c. Bagi Institusi Pendidikan.

Penelitian ini mudah-mudahan dapat memberikan sumbangan pengetahuan untuk memperkaya khususnya dalam bidang pengajaran.

BAB II

TINJAUAN TEORITIS

A. *Pengertian Bank*

Mendengar kata bank sebenarnya tidak asing lagi bagi kita, terutama yang hidup di perkotaan. Bahkan, dipedesaan sekalipun saat ini kata bank bukan merupakan kata yang asing dan aneh. Menyebut kata bank setiap orang selalu mengaitkannya dengan uang sehingga selalu saja ada anggapan bahwa yang berhubungan dengan bank selalu ada kaitannya dengan uang. Hal ini tidak salah karena bank memang merupakan lembaga keuangan atau perusahaan yang bergerak di bidang keuangan. Sebagai lembaga keuangan bank menyediakan berbagai jasa keuangan . Di Negara-negara maju bank bahkan sudah merupakan kebutuhan utama bagi masyarakat setiap kali bertransaksi.¹

Bank berasal dari kata Italia *banco* yang artinya bangku. Bangku inilah yang dipergunakan oleh banker untuk melayani kegiatan operasionalnya kepada para nasabah. Istilah bangku secara resmi dan populer menjadi bank. Bank termasuk perusahaan industri jasa karena produknya hanya memberikan pelayanan jasa kepada masyarakat. Ada beberapa definisi yang memberikan pengertian bank, diantaranya sebagai berikut:²

Menurut Pierson, bank adalah badan usaha yang menerima kredit tetapi tidak memberikan kredit. Teori person ini menyatakan bahwa bank dalam operasionalnya hanya bersifat pasif, yaitu hanya menerima titipan saja. Menurut Prof. G.M. Verryn Stuartbank adalah badan usaha yang wujudnya memuaskan keperluan orang lain, dengan memberikan kredit berupa uang yang diterimanya

¹ Kasmir, S.E., MM, *Manajemen Perbankan*, (Jakarta, PT RajaGrafindo persada, 2008,) hlm. 11

² Malayu Hasibuan, *Dasar-Dasar perbankan* (cet. 5; Jakarta : Bumi Aksara, 2006), h. 2

dari orang lain. Sekalipun dengan jalan mengeluarkan uang baru kertas atau logam. Menurut Drs. H. Malayu S.P. Hasibuan bank adalah lembaga keuangan, pencipta uang, pengumpul dan dan penyalur kredit, pelaksana lalu lintas pembayaran, stabilisator moneter, serta dinamisator pertumbuhan ekonomi.

Bank dikenal sebagai lembaga keuangan yang kegiatan utamanya menerima simpanan, giro, tabungan dan deposito. Selanjutnya bank dikenal sebagai tempat untuk meminjam uang (kredit) bagi masyarakat yang membutuhkannya. Selain itu pula, bank juga dikenal sebagai tempat untuk menukar uang, memindahkan uang atau menerima segala macam bentuk pembayaran dan setoran seperti pembayaran listrik, telepon, air, pajak, uang kuliah dan pembayaran lainnya.³ Menurut undang-undang RI Nomor 10 tahun 1998 tanggal 10 November 1998 tentang perbankan, yang dimaksud dengan Bank adalah badan usaha yang menghimpun dana dari masyarakat dalam bentuk simpanan dan menyalurkannya kepada masyarakat dalam bentuk kredit dan atau bentuk-bentuk lainnya dalam rangka meningkatkan taraf hidup rakyat banyak.⁴

Dari beberapa pengertian di atas, dapat dijelaskan secara lebih luas lagi bahwa bank merupakan perusahaan yang bergerak dalam bidang keuangan, artinya aktivitas perbankan selalu berkaitan dalam bidang keuangan. Berbicara mengenai bank tidak terlepas dari masalah keuangan. Aktivitas perbankan yang sangat mendasar adalah menghimpun dana dari masyarakat luas yang dikenal dengan istilah dalam dunia perbankan adalah *funding*. Menghimpun dana mempunyai pengertian bahwa pihak bank mengumpulkan atau mencari dana dari masyarakat luas dengan cara membel.

³ Kasmir, *bank dan lembaga keuangan lainnya* (Cet. 8; jakrta: Raja Grafindo Persada, 2008), h. 25

⁴ Republic Indonesia, "*Undang-Undang R.I No 7 tahun 1998 tentang perbankan*," dalam Sigit Triandaru, *Bank Dan Lembaga Keuangan Lainnya* (jakarta: Salemba Empat, 2006), h. 114

Menurut Kasmir secara sederhana bank dikenal sebagai lembaga keuangan yang kegiatan utamanya menerima simpanan giro, tabungan dan deposito. Kemudian bank juga dikenal sebagai tempat untuk meminjam uang (kredit) bagi masyarakat yang membutuhkan. Disamping itu juga, bank diartikan sebagai lembaga keuangan yang kegiatan usahanya adalah menghimpun dana dari masyarakat dan menyalurkan kembali dana tersebut ke masyarakat serta memberikan jasa-jasa bentuk lainnya.⁵

Menurut Undang-undang perbankan No. 10 Tahun 1998 tanggal 10 November tentang perbankan, yang dimaksud dengan

“Bank adalah badan usaha yang menghimpun dana dari masyarakat dalam bentuk simpanan dan menyalurkannya kembali ke masyarakat dalam bentuk kredit dan atau bentuk-bentuk lainnya dalam rangka meningkatkan taraf hidup rakyat banyak”

Sedangkan menurut Hasibuan, menyatakan bahwa Bank adalah suatu badan yang bertujuan untuk merumuskan kebutuhan kredit, baik dengan alat-alat pembayarannya sendiri atau dengan uang yang diperolehnya dari orang lain maupun dengan jasa memperedarkan alat-alat penemuan baru berupa uang giral. Berdasarkan pengertian bank yang telah dikemukakan, maka dapat dikatakan bahwa bank adalah badan atau lembaga keuangan yang mempunyai kegiatan sebagai berikut:

- a. Menghimpun dana masyarakat, baik dalam bentuk giro, tabungan dan deposito berjangka.
- b. Menyalurkan kembali simpanan yang telah dihimpun kepada masyarakat dalam bentuk kredit.
- c. Memberikan jasa-jasa bank lainnya seperti transfer, kliring, inkaso dan lain-lainnya.

⁵ Kasmir, *Bank dan lembaga keuangan lainnya*, (eds.revisi; Jakarta: PT Raja GrafindoPersada, 2007) hlm. 56

BRI sebagai salah satu perbankan terbesar di Indonesia memiliki kuantitas yang banyak dan juga tersebar hampir keseluruh pelosok nusantara. Kondisi tersebut memberikan peluang kepada pihak BRI untuk berekspansi dan juga kepada pihak masyarakat untuk lebih memanfaatkan kesempatan untuk memperluas jaringan usaha.

B. Pengertian kredit

Kata kredit berasal dari bahasa Yunani yaitu *credere* yang artinya kepercayaan, atau dalam bahasa latin *Creditium* yang berarti kepercayaan atau kebenaran. Bila dihubungkan dengan bank maka terkadang pengertian bahwa bank selaku kreditur terpercaya meminjamkan sejumlah uang pada nasabah selaku debitur, karena debitur dipercaya mampu membayar lunas pinjaman setelah jangka waktu yang telah ditentukan.⁶ Dalam hal ini Undang-undang perbankan nomor 10 tahun 1998 di sebutkan bahwa

“kredit adalah penyediaan uang atau tagihan yang dapat dipersamakan dengan itu, berdasarkan persetujuan atau kesepakatan pinjam meminjam antara bank dengan pihak lain yang mewajibkan pihak peminjam melunasi utangnya setelah jangka waktu tertentu dengan pemberian bunga”

Menurut Hasibuan, mengemukakan bahwa kredit adalah semua jenis pinjaman yang harus dibayar kembali bersama bunganya oleh peminjam sesuai dengan perjanjian yang telah di sepakati.

C. Fungsi dan Tujuan Kredit

Menurut sinungan, fungsi kredit dalam kehidupan perekonomian, perdagangan, dan keuangan. Fungsi-fungsi itu dalam garis besarnya adalah sebagai berikut:

- a) kredit dapat meningkatkan daya guna barang (*utility*) uang
- b) kredit dapat meningkatkan daya guna barang (*utility*) barang
- c) kredit meningkatkan peredaran dan lalu lintas uang
- d) kredit adalah salah satu alat stabilisasi ekonomi

⁶ H. Hadiwidjaja, Rivai Wirasasmita. *Analisis kredit*, (Cet.Juni; CV.Pioner Jaya. 2000) h.

- e) kredit menimbulkan kegairahan usaha masyarakat
- f) kredit adalah jembatan untuk meningkatkan pendapatan nasional.
- g) Kredit adalah juga sebagai alat hubungan ekonomi internasional.⁷

Adapun tujuan penyaluran kredit menurut Hasibuan, antara lain:

- a) memperoleh pendapatan bank dari kredit
- b) memanfaatkan dan memproduktifkan dana-dana yang ada
- c) melaksanakan kegiatan operasional bank
- d) memenuhi permintaan kredit dari masyarakat
- e) memperlancar lalu lintas pemabayaran
- f) menambah modal kerja perusahaan
- g) meningkatkan pendapatan dan kesejahteraan masyarakat⁸

Sedangkan menurut Kasmir, tujuan utama pemberian suatu kredit antara lain:

- a) mencari keuntungan yaitu bertujuan untuk memperoleh hasil dari pemberian kredit tersebut. Hasil tersebut terutama dalam bentuk bunga yang diterima oleh bank sebagai balas jasa dan biaya administrasi kredit dibebankan kepada nasabah.
- b) Membantu usaha nasabah Untuk membantu usaha nasabah yang memerlukan dana, baik dana investasi maupun dana untuk modal kerja. Denga dana tersebut, maka pihak debitur akan dapat mengembangkan dana memperluas usahanya
- c) Membantu pemerintah Bagi pemerintah semakin banyak kredit yang disalurkan oleh pihak perbankan maka semakin baik, mengingat semakin banyak kredit berarti adanya peningkatan pembangunan diberbagai sektor.⁹

D. *Jenis-jenis kredit*

Menurut Kasmir, membagi jenis-jenis kredit dengan melihat berbagai segi, seperti:

- a. Dilihat dari segi kegunaannya:
 - 1) Kredit modal kerja merupakan kredit yang dipergunakan untuk keperluan meningkatkan produksi dalam operasionalnya, seperti pembeli bahan baku, membayar gaji karyawan dan biaya operasional lainnya.
 - 2) Kredit investasi yaitu kredit yang biasanya digunakan untuk keperluan usaha atau membangun proyek baru dengan kata lain, kredit investasi digunakan untuk kegiatan utama suatu perusahaan.
- b. Dilihat dari segi tujuannya
 - 1) Kredit produktif yaitu kredit yaitu kredit yang digunakan untuk peningkatan usaha/produksi. Artinya kredit ini digunakan untuk menghasilkan sesuatu baik berupa barang atau jasa.
 - 2) Kredit konsumtif yaitu kredit yang digunakan untuk dikonsumsi atau dipakai secara pribadi seperti untuk membeli rumah.

⁷ Muchdar Syahsinungan, *Manajemen dana Bank*, (Eda. II; Jakarta Bumi Aksara, 2002) h.

⁸ Malayu Hasibuan, *Dasar-dasar perbankan* (cet II; Jakarta Bumi Aksara, 2005), h. 88

⁹ Kasmir, *Dasar-dasar perbankan*, (Eds.I; Jakarta: Rajawali, 2010), h. 105

- 3) Kredit perdagangan yaitu kredit yang digunakan untuk kegiatan perdagangan dan biasanya untuk membeli barang dagangan.
- c. Dilihat dari segi jangka waktunya
- 1) Kredit jangka pendek yaitu kredit yang memiliki jangka waktu kurang dari 1 tahun atau paling lama 1 tahun.
 - 2) Kredit jangka menengah merupakan kredit yang memiliki jangka waktu berkisar antara 1 tahun sampai 3 tahun.
 - 3) Kredit jangka panjang merupakan kredit yang memiliki jangka waktu di atas 3 tahun.
- d. Dilihat dari golongan ekonomi
- 1) Golongan ekonomi lemah adalah kredit yang disalurkan pada pengusaha golongan ekonomi lemah, seperti KUK, KUT dan lain-lain. Golongan ekonomi lemah adalah pengusaha yang kekayaannya maksimal sebesar 600.000.000,00 tidak termasuk tanah dan bangunan.
 - 2) Golongan ekonomi lemah dan konglomerat adalah kredit yang diberikan kepada pengusaha menengah dan besar.¹⁰

E. Manfaat kredit

Ada beberapa pihak yang berkepentingan secara langsung maupun secara tidak langsung terhadap fasilitas kredit yang dipasarkan oleh bank-bank khususnya oleh bank-bank komersial. Selain pemberian manfaat untuk berbagai pihak, maka pemberian kredit dapat pula menimbulkan resiko yang besar, oleh karena pihak bank harus selalu waspada dalam menjalankan kegiatan perkreditan terutama dalam hal usaha-usaha yang bersifat spekulatif, usaha-usaha yang tidak direncanakan dan dikelola dengan baik dan kredit yang hanya digunakan untuk keperluan yang bersifat konsumtif ataupun kredit yang penggunaannya tidak dapat seperti modal kerja dipakai untuk investasi dan lain-lain.

Persyaratan yang harus dipenuhi oleh penerima kredit dalam proses pengambilan kredit pada bank. Salah satu persyaratan yang harus dipenuhi penerima kredit tersebut adalah adanya agunan atau jaminan yang harus disediakan nilai barang jaminan tersebut biasanya melebihi besarnya kredit yang

¹⁰ Kasmir, *Bank dan Lembaga Keuangan Lainnya*, (edisi. Revisi; Jakarta: PT Raja Grafindo Persada, 2007) h. 99

akan diambil dan harus disesuaikan dengan tingkat resiko yang mungkin akan timbul.

Fungsi jaminan kredit adalah untuk melindungi bank dari kerugian, dengan adanya jaminan kredit maka bank akan aman. Bank dapat mempergunakan atau menjual jaminan kredit untuk menutupi kredit apabila kredit yang diberikan macet, jaminan juga akan melindungi bank dari nasabah yang nakal. Hal ini disebabkan tidak sedikit nasabah yang mampu tetapi tidak mau membayar kreditnya. Yang paling penting dalam jaminan kredit adalah mengingatkan nasabah untuk melunasi utang-utangnya, nasabah akan terikat dengan bank mengingat jaminan kredit akan disita oleh bank apabila nasabah tidak mampu membayar. Untuk masalah-masalah khusus kredit dapat pula diberikan tanpa jaminan. Hal ini tentu dengan berbagai pertimbangan yang matang misalnya untuk jumlah yang kecil atau kredit social.

Dalam prakteknya yang dapat dijadikan jaminan kredit oleh calon debitur adalah sebagai berikut:¹¹

a. Jaminan dengan barang-barang seperti:

- 1). Tanah
- 2). Bangunan
- 3). Kendaraan bermotor
- 4). Mesin-mesin/peralatan
- 5). Tanaman/kebun/sawah
- 6). Dan barang-barang berharga lainnya.

b. Jaminan surat berharga seperti

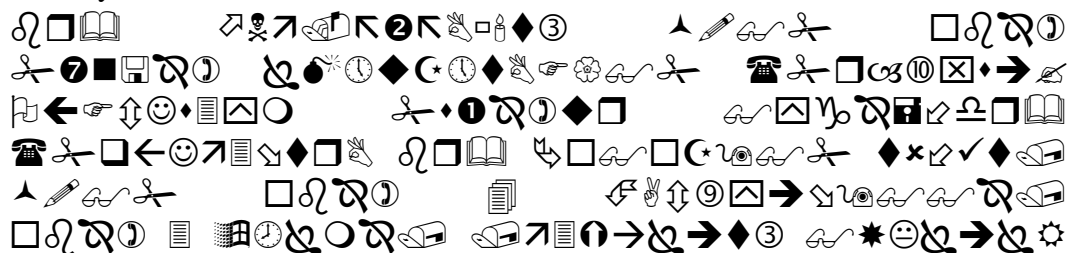
- 1). Sertifikat saham
- 2). Sertifikat obligasi
- 3). Sertifikat tanah

¹¹ Kasmir, *manajemen Perbankan*, (Ed. Revisi 8; Jakarta: PT.Rajawali, 2008), h. 80

- 4). Sertifikat deposito
- 5). Promes
- 6). Wesel
- c. Jaminan orang atau perusahaan, yaitu jaminan yang diberikan oleh seseorang atau perusahaan kepada bank terhadap fasilitas kredit yang diberikan. Apabila kredit tersebut macet maka orang atau perusahaan yang memberikan jaminan itulah yang diminta pertanggung jawabannya atau menanggung resikonya.
- d. Jaminan Asuransi, yaitu bank menjamin kredit tersebut kepada pihak asuransi, terutama terhadap fisik obyek kredit, seperti kendaraan, gedung, dan lainnya. Jadi apabila terjadi kehilangan atau kebakaran, maka pihak asuransilah yang akan menanggung kerugian tersebut.

Menjaga kepercayaan masyarakat kepada bank, biasanya bank memberikan tingkat prioritas tersendiri terhadap sumber-sumber dananya yang akan dioperasionalkan sehingga bank memberikan jangka waktu kredit. Di Negara-negara maju sering kali terjadi jaminan kredit diberikan bukan dalam bentuk barang atau surat-surat berharga, biasanya kredit ini diberikan karena kredibilitas perusahaan yang dapat dipercaya. Kredit ini diberikan untuk perusahaan yang memang benar-benar bonafid dan professional sehingga kemungkinan kredit tersebut macet sangat kecil. Dapat pula kredit tanpa jaminan dengan penilaian terhadap prospek usahanya atau dengan pertimbangan untuk pengusaha-pengusaha ekonomi lemah. Dalam al-Quran surah an-Nisa : 4: 58 yang berbunyi:

berbunyi:





Terjemahannya:

Sesungguhnya Allah menyuruh kamu menyampaikan amanat kepada yang berhak menerimanya, dan (menyuruh kamu) apabila menetapkan hukum di antara manusia supaya kamu menetapkan dengan adil. Sesungguhnya Allah memberi pengajaran yang sebaik-baiknya kepadamu. Sesungguhnya Allah adalah Maha mendengar lagi Maha melihat.¹²

Maksud dari ayat di atas yaitu apabila kita diberikan amanat maka kita harus menyampaikan amanat itu dengan baik dan adil, seperti pada dunia perbankan apabila kita mengambil suatu kredit/pinjaman maka kita harus berlaku adil supaya Allah memberikan kita pahala yang baik dan usaha yang kita jalankan dapat berkah dari Allah SWT.

F. Prinsip –Prinsip Penilaian Pemberian Kredit

Agar dapat mengantisipasi risiko yang mungkin terjadi dalam pemberian kredit, kreditur harus memperhatikan prinsip-prinsip penilaian kredit berikut ini:

a) *Character* (watak)

Seorang analisis kredit harus mengetahui bahwa sipeminjam mempunyai moral, watak atau sifat-sifat pribadi yang positif dan kooperatif dan juga mempunyai rasa tanggung jawab baik dalam kehidupan pribadi sebagai manusia, kehidupannya sebagai anggota masyarakat ataupun dalam menjalankan kegiatan usahanya. Sebagai alat untuk memperoleh gambaran tentang *character* dari calon debitur tersebut dapat dilakukan dengan upaya-upaya sebagai berikut:

1. Melakukan penelitian atas riwayat hidup atas calon debitur.

¹² Departemen Agama RI, h. 187

2. Penilaian reputasi calon debitur dilingkungan usahanya, melalui asosiasi usaha dimana yang bersangkutan bergabung.
3. Meminta informasi dari bank-bank lain yang dapat emberikan informasi tentang calon debitur.

b) *Capacity* (kemampuan)

Suatu penilaian kepada calon debitur mengenai kemampuan melunasi kewajiban-kewajibannya dari kegiatan usaha yang dilakukannya yang akan dibiayai dengan kredit dari bank.

c) *Capital* (modal)

Capital adalah modal sendiri yang dimiliki oleh calon debitur. Calon debitur harus dianalisis mengenai besar dan struktur modalnya yang terlihat dari neraca lajur perusahaan calon debitur. Hasil analisis neraca lajur akan memberikan gambaran dan petunjuk sehat atau tidaknya perusahaan.

d) *Collateral* (jaminan)

Yang dimaksud dengan *collateral* ini yaitu barang-barang jaminan yang diserahkan oleh peminjam atau debitur sebagai jaminannya atas kredit yang diterimannya. Manfaat *collateral* ini yaitu sebagai alat pengaman apabila usaha yang dibiayai dengan kredit tersebut gagal atau sebab-sebab lain dimana debitur tidak melunasi kreditnya dari hasil usahanya yang normal.

e) *Condition of economy* (kondisi ekonomi)

Yang dimaksud dengan kondisi ekonomi yaitu situasi dan kondisi politik, sosial, budaya dan lain-lain yang mempengaruhi keadaan perekonomian pada suatu saat maupun suatu kurung tetentu yang kemungkinannya akan dapat mempengaruhi kelancaran usaha dari perusahaan yang memperoleh kredit.

f) *Constraint*

Yang dimaksud dengan constraint yaitu batasan-batasan atau hambatan-hambatan yang tidak memungkinkan seseorang melakukan bisnis suatu tempat.¹³

Sampai dengan, 31 Agustus 2011 sesuai data dari Kantor Menko Perekonomian, Bank BRI masih mendominasi penyaluran KUR sebesar Rp.34,4 triliun atau 62,77% dari seluruh KUR yang disalurkan bank-bank penyalur KUR. Begitupun dari sisi jumlah debitur KUR, nasabah KUR Bank BRI berjumlah 4.893.260 orang atau 94,09% dari jumlah debitur KUR Nasional.

Upaya Bank BRI memberikan kemudahan dan kedekatan kepada para nasabahnya tidak hanya dilakukan dengan pembukaan outlet-outlet baru, namun yyyjaringan e-channel Bank BRI terdiri dari 1.861 ATM, 5 Kios, 50 CDM dan 3.780 EDC. Adanya e-channel ini memberikan kontribusi bagi peningkatan fee based income Bank BRI. Per Juni 2011 Fee Based Income Bank BRI mencapai Rp 1,587 triliun atau 30 % meningkat dari tahun lalu dimana di dalamnya terdapat peningkatan ATM fee 48,9%. Sebagai bagian untuk memberikan layanan lengkap kepada nasabahnya, Bank BRI menyediakan kredit korporasi. Kredit Korporasi Bank BRI lebih menekankan kepada upaya penciptaan kesempatan bisnis bagi UMKM. Per Juni 2011 kredit korporasi Bank BRI mencapai Rp.265,8 triliun dengan komposisi kredit kepada BUMN 32,52% dan non BUMN 20,01%.¹⁴

Usaha mikro, kecil, dan menengah merupakan tulang punggung perekonomian nasional. Diperkirakan bahwa lebih dari setengah penduduk Indonesia atau sebanyak 120 juta jiwa menggantungkan mata pencahariannya, baik secara langsung maupun tidak langsung, kepada kegiatan usaha berskala

¹³ Hadiwidjaja, R.A. Rivai Wirasmita, *Analisis Kredit*, (Eds1; Bandung: Pioner Jaya, 1991), h. 34

¹⁴ Ibrahim, *Prospek BUMN dan kepentingan umum*, (Bandung: Citra Adidaya, 1997), hlm.

mikro, kecil maupun menengah. Data menunjukkan bahwa jumlah UMKM di seluruh Indonesia mencapai sekitar 48 juta unit usaha.

Dari jumlah tersebut, baru sekitar 35% unit usaha yang memiliki akses ke kredit perbankan. Potensi pertumbuhan UMKM itu sendiri sesungguhnya amat luar biasa. Potensi UMKM dalam menyerap tenaga kerja juga sangat besar, dengan perkiraan kontribusi terhadap pencapaian Produk Domestik Bruto (PDB) nasional sekitar 53%. Permasalahannya adalah begitu banyaknya UMKM yang feasible dari sudut pandang bisnis, namun tidak bankable karena tidak memiliki agunan cukup, tidak menjalankan pembukuan sebagaimana lazimnya perusahaan mapan, atau kurang memiliki pengetahuan mengenai konsep perbankan dan cara memperoleh kredit.¹⁵

Menyadari hal ini pemerintah melakukan terobosan dengan mengembangkan skema Kredit Usaha Rakyat atau bisa dikenal dengan sebutan KUR. Skema ini ditujukan untuk pengembangan usaha Mikro, Kecil dan Koperasi, dengan menggunakan dana bank serta ditunjang oleh jaminan dari lembaga penjaminan kredit. Hingga akhir tahun 2008, secara nasional realisasi penyaluran KUR telah mencapai Rp12,6 triliun lebih, mencakup jumlah debitur KUR sebanyak 1.671.668 orang.¹⁶

Bank Rakyat Indonesia menyalurkan lebih dari Rp 9,2 triliun kepada 1.615.973 debitur, hal ini berarti, dilihat dari rupiah penyaluran kredit, BRI menguasai 73% pangsa pasar KUR, tetapi apabila dicermati dari sisi debitur yang telah terlayani dengan KUR, porsi BRI adalah lebih dari 95%. Manfaat KUR begitu besar bagi perekonomian rakyat, memperkuat tulang punggung dan sendi-

¹⁵ Ni Putu Wiwin Setyari, *Dinamika Pengembangan UMKM Di Indonesia*, (Yogyakarta: Prenada Media: 2002) hlm. 69

¹⁶ Djoko Retnadi, *Kredit Usaha Rakyat (KUR), harapan dan Tantangan*, (Jakarta: Bumi Aksara, 1993) hm, 47.

sendi perekonomian nasional, menggalang pendapatan dan pertumbuhan bagi jutaan rumah tangga, lagi pula sangat menguntungkan bagi bisnis perbankan..

Menurut Marguiret Robinson, pinjaman dalam bentuk micro kredit merupakan salah satu upaya yang ampuh dalam menangani kemiskinan. Hal tersebut didasarkan bahwa pada masyarakat miskin sebenarnya terdapat perbedaan klasifikasi diantara mereka, yang mencakup:

1. masyarakat yang sangat miskin (the extreme poor) yakni mereka yang tidak berpenghasilan dan tidak memiliki kegiatan produktif
2. masyarakat yang dikategorikan miskin namun memiliki kegiatan ekonomi (economically active working poor),
3. masyarakat yang berpenghasilan rendah (lower income) yakni mereka yang memiliki penghasilan meskipun tidak banyak.¹⁷

Kredit merupakan salah satu sumber permodalan yang sangat penting untuk membiayai kegiatan suatu usaha. Usaha mikro, kecil, menengah dan besar adalah skala bisnis yang terdapat di Indonesia yang memerlukan kredit sebagai tambahan permodalan dalam mengembangkan suatu usaha. Bagi usaha mikro, kecil dan menengah aspek permodalan merupakan salah satu kendala dari berbagai kendala yang dihadapi dalam menjalankan kegiatan usahanya. Kendala lain yang mendasar dan terkait dengan masalah permodalan adalah masalah kurangnya kewirausahaan, teknis produksi dan lemahnya kemampuan pemasaran dan manajemen.

Lembaga perbankan merupakan salah satu lembaga yang dapat memberikan kredit kepada usaha mikro, kecil dan menengah. KUR merupakan fasilitas pembiayaan yang khusus diperuntukan bagi usaha mikro, kecil dan menengah yang usahanya layak namun tidak mempunyai agunan yang cukup sesuai persyaratan yang ditetapkan perbankan. Tujuan akhir dari program KUR

adalah meningkatkan perekonomian, pengentasan kemiskinan dan penyerapan tenaga kerja. Penyaluran KUR oleh BRI dimulai pada bulan November 2007, akan tetapi baru mulai dilaksanakan realisasinya pada bulan Maret 2008.

Lembaga keuangan keuntungan yang di peroleh antara lain sebagai berikut: lembaga-lembaga keuangan dapat menawarkan berbagai jenis surat berharga menurut besar/kecilnya nilainya suatu jangka waktunya. Dengan demikian bagi para penabung dapat memilih bentuk-bentuk tabungannya sesuai dengan nilai dan jangka waktu yang di kehendaki. Selain itu, resiko yang di tanggung oleh penabung menjadi lebih kecil, karena lembaga keuangan ini biasanya merupakan usaha yang cukup besar dibandingkan dengan usaha individual. Bagi para peminjam dana (investor), lembaga keuangan ini dapat memberikan pinjaman dalam jumlah yang sangat besar serta dalam jangka waktu yang waktu yang relative lama sehingga dapat memperkecil/ mengurangi ongkos untuk mendapatkan pinjaman dari penabung-penabung kecil. Disamping itu, lembaga-lembaga keuangan kadangkala memberikan jasa analisa investasi dan pasar sangat di perlukan dalam jangka menanamkan pinjaman/modalnya.¹⁸

Struktur kredit yang di berikan oleh perbankan cenderung hanya jangka sangat pendek dan menengah. Perbankan sulit menyaurkan kredit dalam jangka panjang karena di anggap terlalu beresiko dan tidak ada jaminan. Penyaluran kredit yang dilakukan oleh bank, masih di dominasi oleh kredit konsumsi. Bank pada umumnya msih berhati-hati dalam menyalurkan kredit terutama untuk jenis investasi. Padahal dalam negeri sangat bergantung pada perbankan. Dengan adanya pemberian kredit berupa pemberian kredit investasi atau kredit modal kerja bagi debitur, diharapkan dapat mengembangkan dan meningkatkan usahanya.¹⁹

¹⁸ Nopirin, Ph. D, *ekonomi moneter* 1 edisi ke 4, (Yogyakarta; BPFE1992), h 15

¹⁹ Lihat Nopirin, Ph. D, *ekonomi moneter* 1 edisi ke 4, (Yogyakarta; BPFE1992), h 15

Setelah dana direalisasikan oleh pihak bank, pihak peminjam berkewajiban mengembalikan kredit berdasarkan jangka waktu yang telah disepakati bersama. Jangka waktu kredit terbagi tiga, yaitu :

1. Kredit jangka pendek, berjangka waktu satu tahun.
2. Kredit jangka menengah, berjangka waktu antara satu tahun sampai dengan tiga tahun.
3. Kredit jangka panjang, berjangka waktu lebih dari tiga tahun.

Pemberian kredit, pihak peminjam diharuskan memberikan agunan (pinjaman) kepada pihak bank. Barang yang menjadi agunan biasanya adalah surat-surat berharga seperti sertifikat rumah atau sertifikat tanah, sedangkan untuk Kretap agunannya adalah SK kerja. Khusus untuk KUR pihak peminjam tidak perlu memberikan agunan karena KUR merupakan kredit atau pinjaman tanpa agunan dan dijamin oleh pemerintah. Dalam KUR pihak peminjam dikenakan bunga pinjaman dalam pengembalian kredit, yaitu sebesar 1,125 persen per bulan. Pemerintah menjamin kredit apabila ternyata kredit yang disalurkan macet melalui perusahaan asuransi BUMN, yaitu PT. Asuransi Kredit Indonesia (Askrindo) dan Perum Sarana Pembinaan Usaha (SPU). Kedua perusahaan itu menanggung kredit macet hingga 70 persen.

G. Kerangka Pikir

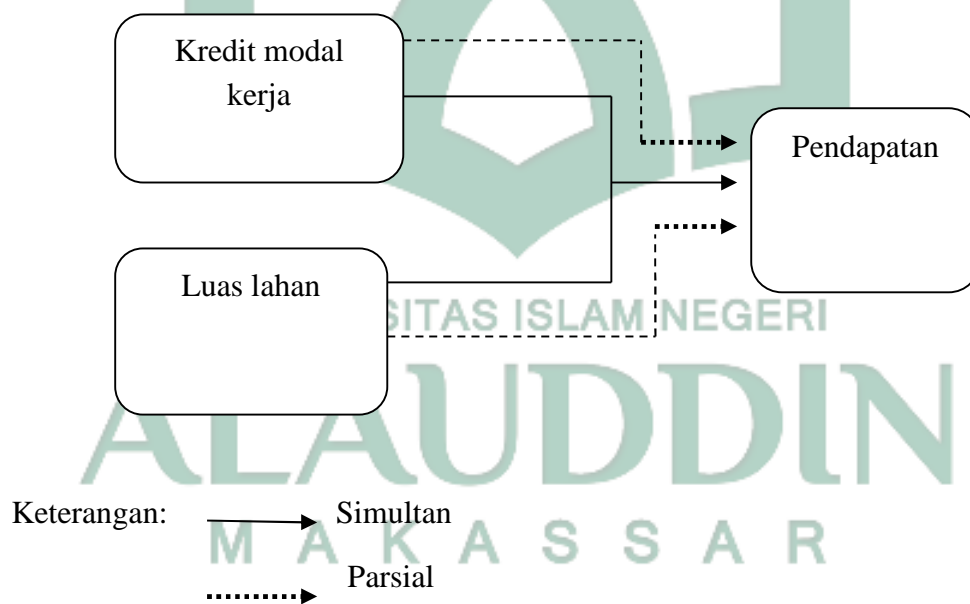
Dari serangkaian di atas maka kita beramsumsi bahwa kredit modal kerja mempunyai peran yang sangat baik terhadap peningkatan pendapatan usaha masyarakat Malakaji.

Setelah melihat dari sejauh mana pengaruh kredit modal kerja tersebut, artinya kredit modal kerja merupakan salah satu variabel yang harus diperhitungkan dalam penelitian ini. Variabel ini merupakan variabel bebas yang berfungsi sebagai penentu sekaligus dikatakan yang memberikan pengaruh.

Pengaruh kredit modal kerja pada peningkatan usaha Masyarakat Malakaji dibahas dengan melihat dua objek penelitian yang akan di teliti yaitu kredit modal kerja dan peningkatan pendapatan usaha masyarakat Malakaji. Dari kedua objek peneliti ini mengkaji masalah peningkatan pendapatan.

Untuk lebih memahami kerangka isi yang digunakan dalam penelitian ini dapat dilihat dalam bagang berikut ini:

Gambar I : Kerangka Pikir



BAB III

METODOLOGI PENELITIAN

A. Jenis Penelitian

Jenis Penelitian yang digunakan adalah kuantitatif yaitu metode analisis deskriptif yang didukung dengan metode analisis kualitatif meliputi wawancara dengan pihak terkait.

B. Lokasi Dan Waktu Penelitian

Adapun lokasi penelitian adalah kelurahan malakaji kecamatan Tompobulu Kabupaten Gowa. Waktu penelitian ini dilakukan pada tanggal 20 November-10 Desember 2014.

C. Pendekatan Penelitian

Pendekatan yang digunakan dalam penelitian ini adalah :

1. Pendekatan Syar'i, yaitu suatu pendekatan yang berdasarkan hukum Islam yang mengacu pada Al-Qur'an dan Hadis Rasulullah Saw dan berdasarkan undang-undang yang berlaku, serta kesepakatan para ulama yang berkaitan dengan pembahasan skripsi ini.
2. Pendekatan ekonometrik, yakni salah satu bidang statistika untuk mengukur dan menguji secara empiris hubungan antara variabel-variabel ekonomi secara kuantitatif berdasarkan data empiris.

D. Populasi dan Sampel

1. Populasi

Populasi adalah wilayah generalisasi yang terdiri atas obyek/subyek yang mempunyai kualitas dan karakteristik tertentu yang ditetapkan oleh peneliti untuk dipelajari dan kemudian ditarik kesimpulannya. Populasi yang digunakan dalam penelitian ini berjumlah 30 orang petani sayur mayur yang ada di kelurahan Malakaji kecamatan Tompobulu kabupaten Gowa.

Karena jumlah populasinya kurang dari 100, maka populasi sekaligus dijadikan sampel. Hal ini sejalan dengan Suparmoko apabila sama sekali tidak ada pengetahuan tentang besarnya *variance* dari populasi, cara terbaik adalah cukup dengan mengambil persentase tertentu, misalnya 5%, 10%, 50% dari seluruh jumlah populasi. Beberapa hal dapat dipakai sebagai petunjuk untuk menentukan besarnya persentase yaitu:

1. Bila populasi N besar, persentase yang kecil saja sudah dapat memenuhi syarat.
2. Besarnya sampel hendaknya jangan kurang dari 30.
3. Sampel seyogyanya sebesar mungkin selama dana dan waktu masih dapat menjangkau dan jika populasi kurang dari 100, maka sebaiknya seluruhnya dijadikan sampel.¹

E. Jenis dan Sumber Data

Penelitian ini menggunakan penelitian lapangan, karena data yang diperoleh dari hasil pengamatan langsung dari petani sayur-sayuran yang ada di kelurahan Malakaji.

¹ Suparmoko, *metode penelitian praktis*, edisi 3, (Yogyakarta: BPFE – Gajah Mada, 1995), hal. 42

Data yang digunakan adalah data primer dan sekunder. Data primer adalah sumber data penelitian yang diperoleh secara langsung dari sumber asli (tidak melalui perantara)². Data primer dalam penelitian ini diperoleh dari hasil wawancara kepada para petani sayur-sayuran yang ada di Kelurahan Malakaji. Sedangkan data sekunder adalah data penelitian yang diperoleh secara tidak langsung melalui perantara (diperoleh dan dicatat oleh pihak lain).³ Data sekunder dalam penelitian ini diperoleh dari data tentang kelurahan Malakaji yaitu mengenai gambaran umum tentang perusahaan, dan catatan data internal perusahaan.

F. Teknik Pengumpulan Data.

1. Survei dan Kuesioner

Survei adalah suatu metode pengumpulan data dengan menggunakan instrumen-instrumen tertentu yang diperoleh dengan meminta tanggapan dari responden. Kuesioner atau angket hanya berbeda dalam bentuk penyampaian pertanyaannya, dalam kuesioner pertanyaan disusun dalam bentuk kalimat tanya (pertanyaan terbuka), sedangkan angket, pertanyaan disusun dalam kalimat pertanyaan dengan kriteria jawaban yang telah disediakan (pertanyaan tertutup).

2. Observasi

Pengamatan atau observasi adalah suatu metode pengumpulan data dimana peneliti mencatat setiap informasi sesuai dengan kenyataan mereka alami selama penelitian berlangsung. Pengalaman penelitian tersebut dapat terjadi berdasarkan melihat, mendengar, dan merasakan yang kemudian dilaporkan seobyektif mungkin.

²Nur Indriantoro, Bambang Supomo, *Metodologi Penelitian Bisnis Untuk Akuntansi & Manajemen*, cet ke II. (Yogyakarta BPEE, 2002) h. 146.

³Nur Indriantoro, Bambang Supomo, *Metodologi Penelitian Bisnis Untuk Akuntansi & Manajemen*, 2002.h. 46.

G. Instrumen Penelitian

Skala likert digunakan untuk mengukur sikap, pendapat, dan persepsi seseorang atau kelompok orang tentang fenomenasosial. Untuk mengukur pengaruh tingkat pendapatan para petani maka digunakan skala *Likert*. Format *Likert* dirancang untuk memungkinkan petani menjawab dalam berbagai tingkatan pada setiap butir pertanyaan yang menguraikan tingkat pendapatan para petani sayur di kelurahan Malakaji. Maka digunakan skala Likert sebagai berikut:⁴

- 5 = Sangat setuju
- 4 = Setuju
- 3 = Cukup setuju
- 2 = Tidak Setuju
- 1 = Sangat Tidak Setuju

Selanjutnya data diperoleh dengan menggunakan kuesioner, dimana hasil analisis akan dipresentasikan dalam bentuk tabulasi data.

Setelah dilakukan perhitungan atas hasil kuesioner pengolahan data kuantitatif yang didapat mengenai tingkat pendapatan petani sayur mayur, analisis berdasarkan variabel tersebut. Penelitian ini menggunakan pengujian statistik regresi linear berganda.

H. Uji Validitas dan Reliabilitas Instrumen

1. Uji Validitas

Uji validitas adalah keadaan yang menggambarkan tingkat instrumen yang bersangkutan mampu mengukur apa yang akan diukur. Validitas mengacu pada ketepatan, keberartian dan kegunaan kesimpulan spesifik yang diperoleh

⁴Freddy Rangkyu, *Riset Pemasaran*, (Jakarta: PT Gramedia Pustaka Utama Angkasa,1997), h. 54.

dari pengukuran. Alat ukur dinyatakan valid bila alat ukur tersebut mengukur apa yang dimaksudkan untuk diukur.

Cara seleksi butir yang sering dilakukan dalam berbagai bentuk pengukuran adalah dengan menguji nilai butir dengan nilai total. Prosedur ini disebut dengan menggunakan kriteria internal sering pula diketahui sebagai validitas dengan pendekatan internal *consistency*, sebagai kriterianya dapat digunakan nilai total komponen tes (sub tes) atau nilai total. Validitas kuesioner diukur dengan menggunakan validitas butir yaitu dengan mencari korelasi nilai butir dengan nilai total, adapun teknik korelasi yang dipakai adalah Product Moment.

2. Uji Reliabilitas

Reliabilitas mempunyai berbagai nama lain seperti kepercayaan, keterandalan, keajegan, konsistensi, kestabilan dan sebagainya. Namun, pada prinsipnya suatu alat dikatakan *reliable* apabila alat tersebut mampu menunjukkan sejauh mana pengukuran dapat memberikan hasil yang relatif sama bila dilakukan kembali pengukuran pada subyek yang sama, selama aspek yang diukur dalam diri subyek berubah sehingga hasil pengukurannya dapat dipercaya, reliabilitas mengacu pada tingkatan sejauh mana nilai yang diperoleh dari pengukuran bebas dari kesalahan pengukuran. Pengujian reliabilitas alat ukur dalam penelitian ini menggunakan teknik analisis (alpha) koefisien.

I. Teknik Pengolahan dan Analisis Data

1. Analisis Regresi Berganda

Mengacu pada tujuan dan hipotesis penelitian maka model analisis yang di gunakan adalah analisis regresi linier berganda. Penggunaan model analisis ini dengan alasan untuk mengetahui hubungan antara variabel bebas dengan variabel terikat, yaitu kredit modal kerja (X_1), luas lahan (X_2) terhadap pendapatan (Y) selain itu juga ingin mengetahui sejauh mana besarnya pengaruh antara variabel-

variabel bebas dengan variabel terikatnya baik secara bersama-sama maupun secara parsial. Spesifikasi yang di gunakan dalam penelitian ini adalah:

Analisis regresi berganda biasanya digunakan untuk memprediksi pengaruh dua variable bebas atau lebih terhadap satu variable terikat.⁵ Adapun persamaan regresi berganda sebagai berikut :

$$Y = S_0 + S_1X_1 + S_2X_2 + v$$

Dimana:

Y	= pendapatan
X_1	= modal
X_2	= kredit usaha
S_0	= Konstanta
$S_1 - S_2$	= Koefisien Regresi
v	= Standar <i>error</i> ⁶

2. Uji hipotesis

Untuk mengetahui pengaruh kredit modal kerja terhadap peningkatan pendapatan dilakukan pengujian dengan menggunakan :

a) Uji Signifikan Parsial t

Pengujian ini dilakukan untuk mengetahui seberapa jauh pengaruh suatu variable independen secara parsial (individual) terhadap variasi variable independen. Kriteria pengujiannya :

$H_0 : b_1 = 0$, artinya secara parsial tidak terdapat pengaruh yang positif dan signifikan dari variable independen terhadap variable dependen.

$H_1 : b_1 \neq 0$, artinya secara parsial terdapat pengaruh yang positif dan signifikan dari variabel terhadap variabel dependen.

⁵Pabundu Tika, *Metode Riset Bisnis*, (Jakarta :Bumi Aksara,2006) h. 94

⁶Algifari, *Analisis Regresi Teori, Kasus dan Solusi*. Cet. II(Yogyakarta: BPEE, 2000), h.

Kriteria pengambilan keputusan adalah :

H_0 diterima jika $t_{hitung} < t_{tabel}$ pada $\alpha = 5\%$

H_1 diterima jika $t_{hitung} > t_{tabel}$ pada $\alpha = 5\%$ ⁷

b) Uji Simultan (Uji f)

Uji f bertujuan untuk mengetahui pengaruh bersama-sama variabel independen terhadap variabel dependen.⁸ Ada pun langkah-langkah pengujiannya yaitu dilakukan dengan cara membandingkan F_{hitung} dan F_{tabel} dengan tingkat kesalahan yang digunakan peneliti adalah 5% atau $\alpha = 0,05$. Dengan ketentuan jika $F_{hitung} > F_{tabel}$ maka variabel independen berpengaruh secara bersama-sama terhadap variabel terikat sedangkan jika $F_{hitung} < F_{tabel}$ maka variabel independen tidak berpengaruh secara simultan terhadap variabel terikat.

c) Koefisien determinasi

Koefisien determinasi (R^2) digunakan untuk mengukur seberapa besar kontribusi variabel bebas terhadap variabel terikat. Jika koefisien Determinasi (R^2) semakin besar (mendekati satu) menunjukkan semakin baik kemampuan X menerangkan Y, dimana $0 < R^2 < 1$. Sebaliknya jika R^2 semakin kecil (mendekati nol) ,maka akan dapat dikatakan bahwa pengaruh variabel bebas adalah kecil terhadap variabel terikat. Hal ini berarti model yang digunakan tidak kuat untuk menerangkan pengaruh variabel bebas yang diteliti terhadap variabel terikat. Pada penelitian ini R square yang digunakan adalah R square yang sudah disesuaikan atau adjust R square (Adjust R^2) dengan jumlah variabel yang digunakan dalam penelitian ini. Nilai adjust R square dapat naik atau turun apabila suatu variabel independen ditambahkan kedalam model.⁹

⁷ Reni Sri Mulyanti, Analisis Pengaruh harga, promosi, customer service terhadap citra minimarket, *Skripsi*, (Jakarta: Fak. Ekonomi dan Bisnis UIN Syarif Hidayatullah, 2011) h. 46

⁸ Bhuonoagung nugroho, *strategi jitu memilih metode statistik penelitian dengan SPSS*, (Yogyakarta: andi, 2005), h. 53.

⁹ Imam Ghozali. *Aplikasi Analisis Multivariate dengan Program IBM SPSS 19*. Cet. V (Semarang: Universitas Diponegoro, 2005), h. 83

3. Uji Asumsi Klasik

Evaluasi ekonometri dimaksudkan untuk mengetahui apakah model regresi linear berganda yang digunakan untuk menganalisis dalam penelitian ini memenuhi asumsi klasik atau tidak.

a) Uji Multikoleniaritas

Penyimpangan asumsi model klasik yang pertama adalah adanya multikoleniaritas dalam model regresi yang dihasilkan. Artinya antar variabel independen yang terdapat dalam model memiliki hubungan yang sempurna atau mendekati sempurna (koefisien korelasinya tinggi atau bahkan).¹⁰

Menurut Alfarari, apabila hal ini terjadi berarti antara variabel bebas itu sendiri saling berkorelasi, sehingga dalam hal ini sulit diketahui variabel bebas mana yang mempengaruhi variabel terikat. Salah satu cara untuk mendeteksi kolinieritas ini dilakukan dengan meregresikan antara variabel bebas dan apabila korelasinya signifikan maka antara variabel bebas terjadi multikoleniaritas. Uji multikolenieritas bertujuan untuk menguji apakah model regresi ditemukan adanya korelasi antara variabel bebas (independen) yang seharusnya tidak terjadi korelasi di antara variabel independen.

b) Uji Heteroskedastisitas

Penyimpangan asumsi model klasik yang kedua adalah adanya heteroskedastisitas. Artinya, varians variabel dalam model tidak sama (*konstan*). Konsekuensi adanya heteroskedastisitas dalam model regresi adalah penaksir (*estimator*) yang diperoleh tidak efisien, baik dalam sampel kecil maupun sampel besar, walaupun penaksir yang diperoleh menggambarkan populasinya (tidak bias) dan bertambahnya sampel yang digunakan mendekati nilai sebenarnya

¹⁰Alfarari, *Analisis Regresi Teori, Kasus dan Solusi*, h. 31-32.

(konsisten). Ini disebabkan oleh variansnya yang tidak minimum (tidak efisien).¹¹

Pengujian heteroskedastisitas dilakukan dengan menggunakan uji Glejser. Uji Glejser dilakukan dengan meregresikan nilai mutlak residul dengan variable-variabel bebasnya. Hasil yang tidak signifikan menunjukkan tidak terdapatnya gejala heteroskedastisitas.

Uji Heteroskedastisitas digunakan untuk mengetahui apakah terjadinya penyimpangan model karena variance gangguan berbeda antara satu observasi ke observasi lain. Diagnosis adanya heteroskedastisitas secara kuantitatif dalam suatu regresi dapat dilakukan dengan *Sperman Rank Correlation*, dimana data dari masing-masing variabel diubah menjadi bentuk jenjang yaitu dari nilai terendah sampai nilai tertinggi kemudian meregresikan antara variabel-variabel bebas dengan variabel gangguannya.

c) Uji Auto korelasi

Uji auto korelasi digunakan untuk mengetahui apakah terjadi korelasi antara anggota serangkaian observasi yang diurutkan menurut waktu (data time series) atau ruang (data cross section). Beberapa faktor yang menyebabkan adanya auto korelasi adalah tidak dimasukkannya variabel bebas yang lain, misalnya pada suatu model regresi yang seharusnya model tersebut terdiri dari empat variabel bebas dan satu variabel terikat, dalam pembuatan model hanya memasukkan tiga variabel bebas. Untuk mendiagnosisa dan auto korelasi dalam suatu model regresi dilakukan melalui pengujian terhadap nilai uji Durbin Watson (Uji DW).

¹¹Algifari, *Analisis Regresi Teori, Kasus dan Solusi*, h. 85-87.

BAB IV

HASIL PENELITIAN DAN PEMBAHASAN

A. Gambaran Umum Kabupaten Gowa

Penelitian ini dilakukan di Kabupaten Gowa, yang berada pada $12^{\circ}38.16'$ Bujur timur dari Jakarta dan $5^{\circ}33.6'$ Bujur timur dari kutub utara. Sedangkan letak administrasinya antara $12^{\circ}33.19'$ hingga $13^{\circ}15.17'$ bujur Timur dan $5^{\circ}5'$ hingga $5^{\circ}34.7$ Lintang Selatan dari Jakarta. Adapun batas-batas wilayah Kabupaten Gowa yaitu¹ :

1. Sebelah utara berbatasan dengan kota Makassar dan kabupaten Maros.
2. Sebelah timur berbatasan dengan Kabupaten sinjai, Bulukumba, dan Bantaeng.
3. Sebelah selatan berbatasan dengan Kabupaten Takalar dan Jeneponto.
4. Sebelah barat berbatasan dengan kota Makassar dan Takalar.

Luas wilayah Kabupaten Gowa adalah 1.883,33 km atau sama dengan 3,01% dari luas wilayah provinsi Sulawesi Selatan. Wilayah kabupaten Gowa terbagi dalam 18 kecamatan dengan jumlah Desa/Kelurahan definitive sebanyak 167 dan 726 Dusun/Lingkungan. Dari kota luas Kabupaten Gowa, 35,30% mempunyai kemiringan tanah diatas 40 derajat, yaitu pada wilayah kecamatan Parangloe, Tinggimoncong, Bungaya, Bontolempangan dan Tompobulu. Topografi wilayah yang sebagian besar berupa dataran tinggi, wilayah Kabupaten Gowa dilalui oleh 15 sungai besar dan kecil yang sangat potensial sebagai sumber tenaga listrik dan untuk pengairan. Salah satu sungai terbesar di Sulawesi Selatan adalah sungai Jeneberang dengan luas 81 km dan panjang 90 km.

¹ Badan pusat statistik Kabupaten Gowa (DDA Gowa, 2013), h. 32

Wilayah Kabupaten Gowa memiliki 8 kecamatan yaitu : Bontonompo, Bontonompo Selatan, Bajeng, Bajeng Barat, Pallangga, Barombong, Somba Opu, Bontomarannu, Pattallassang, Parangloe, Manuju, Tinggimoncong, Tombolopao, Parigi, Bungaya, Bontolempangan, Tompobulu, Biringulu. Dan 18 ibukota kecamatan yaitu : Tamallayang, Pa'bundukang, Kalebajeng, Borimatangkasa, Mangalli, Kanjilo, Sungguminasa, Borongloe, Pattallassang, Lanna, Bilalang, Malino, Tamaona, Majannang, Sapaya, Bontoloe, Malakaji dan Lauwa.²

Adapun jumlah penduduk kabupaten Gowa dapat dilihat pada table dibawah ini:

Table 4.1 Jumlah penduduk (jiwa/laki-laki/perempuan) kabupaten Gowa tahun 2010-2014

Tahun	2010	2011	2012	2013	2014
Penduduk Jiwa	605.879	617.317	652.941	659.513	659.513
Laki-laki	295.104	305.202	320.793	324.021	329.673
Perempuan	310.772	312.115	332.148	335.492	340.792

Sumber : Badan Pusat Statistik Kabupaten Gowa

Pada table 4.1 menunjukkan jumlah penduduk perjiwa di Kabupaten Gowa tahun 2010 tercatat (605.879) jiwa dan pada tahun 2011 yaitu (617.317), pada tahun 2012 yaitu (652.941), pada tahun 2013 yaitu (659.513), dan pada tahun 2014 yaitu (659.513). Perkembangan penduduk selama tahun 2010- 2014

² Badan Pusat Statistik Kabupaten Gowa (DDA Gowa : 2013), h. 19

dapat dilihat pada tabel diatas. Jumlah penduduk perjiwa di Kabupaten Gowa secara keseluruhan yaitu (3195,16) jiwa³.

Jumlah penduduk laki-laki di Kabupaten Gowa pada tahun 2010 tercatat (295.104) jiwa dan pada tahun 2011 yaitu (312.115) pada tahun 2012 yaitu (320.793), pada tahun 2013 yaitu (324.021), dan pada tahun 2014 yaitu (329.673). Jadi jumlah keseluruhan untuk penduduk laki-laki di kabupaten Gowa selama periode 2010-2014 yaitu 1574.93 jiwa. Sedangkan jumlah penduduk perempuan di Kabupaten Gowa pada tahun 2010 tercatat (310.772) jiwa dan pada tahun 2011 yaitu (312.115) pada tahun 2012 yaitu (332.148), pada tahun 2013 yaitu (335.492), dan pada tahun 2014 yaitu (340.792). Jadi jumlah keseluruhan untuk penduduk perempuan di kabupaten Gowa selama periode 2010-2014 yaitu 1631.319 jiwa.

B. Cara Memperoleh dana (kredit) dari Bank dan cara mengelolanya

1. Cara memperoleh kredit dari bank BRI
 - 1) melampirkan legalitas usaha, seperti NPWP/surat keterangan usaha
 - 2) melampirkan dokumen identitas diri, seperti KTP/SIM, untuk badan usaha melampirkan akte pendirian dan perubahannya
 - 3) melampirkan copy rekening Koran atau rekening tabungan 3 bulan terakhir.
2. Cara mengelolah dana (kredit) yang di peroleh dari bank yaitu petani mengelolah uang tersebut dengan cara membeli semua alat pertanian yang dapat dipakai dalam bertani seperti bibit, pupuk, pestisida dan lain-lain.

C. Hasil Penelitian

³ Badan Pusat Statistik Kabupaten Gowa (DDA Gowa: 2013), h. 74

Berdasarkan hasil pengujian secara statistik dapat terlihat dengan jelas bahwa secara parsial (individu) semua variabel bebas berpengaruh terhadap variabel terikat. Hasil tersebut sesuai dengan hipotesis yang diajukan.

1. Pengaruh Kredit Modal Kerja Terhadap Peningkatan Pendapatan

Hasil pengujian hipotesis (H_1) telah membuktikan terdapat pengaruh kredit modal kerja terhadap peningkatan pendapatan. Melalui hasil perhitungan yang telah dilakukan diperoleh nilai t_{hitung} sebesar 6,544. Sementara itu nilai t_{tabel} variabel ini pada Tabel 5% sebesar 2,00. Dengan taraf signifikan sebesar 0,000 tersebut lebih kecil dari 0,05, dengan demikian H_a diterima dan H_o ditolak. Pengujian statistik membuktikan bahwa faktor kredit modal kerja berpengaruh terhadap peningkatan pendapatan.

Hal ini sejalan dengan penelitian Sofia Rita dengan judul skripsinya analisis pengaruh pemberian kredit terhadap peningkatan pendapatan usaha kecil dan menengah (studi kasus PT. BPR Laksana Abadi Sunggal Medan), menunjukkan bahwa variabel modal kerja berpengaruh nyata terhadap jumlah pendapatan debitur.

2. Pengaruh Luas Lahan Terhadap peningkatan Pendapatan

Hasil pengujian hipotesis (H_2) telah membuktikan terdapat pengaruh signifikan antara faktor lahan terhadap peningkatan pendapatan. Melalui hasil perhitungan yang telah dilakukan diperoleh nilai t_{hitung} sebesar 3,958. Sementara itu nilai t_{tabel} variabel ini pada tabel 5% sebesar 2,00. Dengan taraf signifikan sebesar 0,000 tersebut lebih kecil dari 0,05, dengan demikian H_a diterima dan H_o ditolak. Pengujian statistik membuktikan bahwa faktor lahan berpengaruh positif terhadap peningkatan pendapatan.

D. Karakteristik Responden

Responden dalam penelitian ini adalah petani-petani sayur mayur di Kelurahan Malakaji kecamatan Tompobulu kabupaten Gowa yang berjumlah 30 orang. Karakteristik responden merupakan bagian tak terpisahkan dari variabel-variabel penelitian, sehingga perlu diuraikan secara singkat terutama yang berkaitan dengan jenis kelamin, umur, tingkat pendidikan, lamanya bekerja dan tingkat pendapatan yang selanjutnya dijelaskan sebagai berikut:

1. Jenis Kelamin

Perbedaan jenis kelamin juga menentukan seseorang untuk melakukan aktivitas, wanita lebih melakukan hal-hal yang mudah sesuai dengan fisik yang dimilikinya dan lebih memiliki insting yang baik dalam hal bekerja, dan laki-laki yang sudah jelas berbeda dengan wanita dan lebih cenderung mengandalkan fisiknya, perbedaan ini dapat menentukan peran seseorang dalam melakukan sesuatu.

Tabel 4.2 Karakteristik Responden berdasarkan jenis kelamin

No	Jenis kelamin	Frekuensi (orang)	Prosentase (%)
1	Laki-laki	23	76,67
2	Perempuan	7	23,33
Total		30	100.00

Sumber : Data kuesioner diolah SPSS 17, 2014

Berdasarkan Tabel diatas terlihat bahwa yang terjaring didominasi oleh laki-laki 76,67% dari total responden, sedangkan perempuan persentasenya hanya 23,33%. Tingginya presentase laki-laki sebagai responden memberikan indikasi bahwa lokasi penelitian masih tetap mengandalkan laki-laki sebagai tulang punggung dalam memenuhi kebutuhan dan penopang utama kehidupan keluarga responden.

2. Umur

Umur merupakan salah satu identitas yang dapat dijadikan sebagai petunjuk untuk mengetahui dan menentukan kemampuan fisik, cara berfikir dan produktivitas seseorang. Selain itu, melalui umur kita juga dapat mengetahui tingkat pengalaman seseorang dalam objek tertentu, artinya yang berumur muda cenderung kemampuan fisik yang lebih kuat dibandingkan dengan yang berusia tua dan lanjut, meskipun biasanya responden yang memiliki usia lebih tua cenderung memiliki pengalaman dan cara berfikir yang lebih matang, lebih bijak dalam bertindak, serta lebih jeli dalam mengambil keputusan. Hal ini terjadi karena ditunjang oleh pengalaman yang lebih banyak. Untuk mengetahui distribusi persentase responden berdasarkan kelompok umur dapat di lihat pada tabel.

Tabel 4.3 Karakteristik Responden Berdasarkan Umur

No	Umur (tahun)	Frekuensi (orang)	Prosentase (%)
1	15-24	3	10.00
2	25-34	8	26.66
3	35-44	12	40.00
4	45	7	24.00
Total		30	100.00

Sumber : Data kuesioner diolah SPSS 17, 2014

Berdasarkan Tabel 4.1 diatas, terlihat bahwa responden dengan umur 35-44 tahun yang paling dominan , yakni 40,00%, sedangkan untuk kelompok umur yang lain kecil persentasenya adalah kelompok umur 15-24 tahun. Dominannya persentase kelompok umur responden yang berumur yang berada antara 35-44 akan memberikan indikasi bahwa secara umum responden masih dalam batas usia yang sangat produktif, sehingga untuk meningkatkan kegiatan usahanya yang

lebih besar, khususnya usaha pertanian sayur mayur masih sangat memungkinkan dan terbuka lebar.

3. Pendidikan

Tingkat pendidikan seseorang mempengaruhi cara pandang, sikap dan perilaku dalam aktivitas kesehariannya. Artinya, semakin tinggi tingkat pendidikan seseorang, bukan hanya menjadikan orang tersebut semakin tanggap terhadap perubahan-perubahan dan fenomena-fenomena yang terjadi dilingkungan sekelilingnya, tetapi juga menjadikan orang tersebut memiliki tingkat analisa yang lebih baik sehingga akan lebih mudah menelaah, memahami dan menerima perubahan dan ide-ide baru terutama dalam menentukan perkembangan dan kemajuan diberbagai bidang yang hendak dicapai. Karena itu, dengan mengkaji tingkat pendidikan responden akan dapat digambarkan perkembangan kondisi ekonomi, dan social. Tingkat pendidikan yang dimaksud dalam penelitian ini adalah tingkat pendidikan formal yang pernah diikuti dan ditamatkan responden.

Secara teoritik ada beberapa faktor yang menyebabkan perlunya tingkat pendidikan masyarakat dalam usaha pembangunan dan pemerataan ekonomi, yaitu:

- a. Pendidikan yang lebih tinggi akan memperluas pengetahuan, wawasan dan tingkat rasionalitas masyarakat, sehingga memungkinkan mereka mengambil langkah yang lebih bijak dalam bertindak dan pengambilan keputusan
- b. Tingkat pendidikan yang lebih tinggi memungkinkan mereka lebih mudah memahami dan mengembangkan teknik-teknik pengelolaan usaha dan kegiatan-kegiatan lainnya,
- c. Dapat merangsang untuk senantiasa melakukan perbaikan dan inovasi-inovasi baru dalam berbagai bidang kehidupan.

Berdasarkan penjelasan diatas maka diketahui karakteristik responden berdasarkan pendidikan dapat di jelaskan pada Tabel 4.3.

Tabel 4.4 Karakteristik Responden Berdasarkan Pendidikan

No	Pendidikan (tahun)	Frequency (orang)	Prosentase (%)
1	Tidak tamat SD/SD	2	7.00
2	SLTP	20	66.00
3	SLTA	5	16.00
4	Sarjana (S1)	3	11.00
Total		30	100.00

Sumber : Data Primer diolah, 2014

Berdasarkan Tabel 4.4 diatas diketahui bahwa tingginya persentase tingkat pendidikan SLTP/ sederajat yakni 66.00% menunjukkan bahwa petani sayur mayur di kelurahan Malakaji Kecamatan Tompobulu Kabupaten Gowa tingkat pendidikannya masih rendah, sehingga mereka umumnya dalam mengelolah usaha pertanian tidak mengalami perkembangan secara signifikan.

4. Lamanya bekerja

Lamanya bekerja sangat terkait dengan profesionalisme, artinya lamanya profesional dalam menjalankan tugas dan tanggung jawabnya. Selain itu, lamanya seseorang bekerja mereka akan lebih termotivasi dan lebih disiplin menjalankan tugasnya.

Tabel 4.5 Karakteristik Responden Berdasarkan Lamanya Bekerja

No.	Lama Bertani (tahun)	Frekuensi	Persentase (%)
1	1-10	7	24.00
2	11-20	15	50.00
3	21-30	5	17.00
4	31	3	10.00
Total		30	100.00

Sumber : Data Primer diolah, 2014

Berdasarkan Tabel 4.5 diatas terlihat bahwa tingginya persentase petani sayur mayur di kelurahan Malakaji Kecamatan Tompobulu Kabupaten Gowa

yang telah mengusahakan usaha tani sayur mayur antara 11-20 tahun menggambarkan bahwa mereka betul-betul sudah menguasai cara-cara dan tehnik penanaman sayur mayur secara menguntungkan, namun mereka umumnya hanya berfungsi sebagai petani saja, sehingga pendapatan yang diperoleh relatif masih sangat kecil. Berbeda dengan mereka mereka yang selain bertani juga sebagai pedagang pengumpul.

5. Penghasilan

Penghasilan menggambarkan seseorang untuk dapat memenuhi kebutuhan mereka dan penghasilan ini tergantung pada pekerjaan yang dimiliki. Berdasarkan penjelasan tersebut maka karakteristik responden mengenai penghasilan dapat dijelaskan sebagai berikut:

Tabel 4.6 Karakteristik responden berdasarkan Penghasilan

No	Penghasilan (Rp)	Frekuensi (orang)	Prosentase (%)
1	1 juta - 10 juta	15	50.00
2	11 juta - 20 juta	8	26.66
3	21- juta - 30 juta	5	16.44
4	31 juta	2	7.00
Total		30	100.00

Sumber : Data Kuesioner diolah SPSS 17, 2014

Dominannya persentase responden yang berpenghasilan antara 1juta-10 juta menggambarkan bahwa pendapatan masyarakat relatif masih rendah. Hal ini mengindikasikan bahwa mereka secara finansial sudah mampu memenuhi kebutuhan keluarga, namun ukuran tingkat kesejahteraan secara keseluruhan masih tergolong pas-pasan sehingga untuk lebih meningkatkan kesejahteraannya para responden seharusnya selain mengusahakan sendiri usaha tani sayur mayur

mereka juga seharusnya dapat memasarkan langsung produksi dan tidak melalui tengkulak.

E. Pengolahan Data

Penelitian ini merupakan penelitian yang bersifat deskriptif kuantitatif yang menggunakan kuesioner sebagai alat untuk mengumpulkan data. Kuesioner yang digunakan dalam penelitian ini menggunakan skala likert sebagai instrumen untuk mengukur persepsi dari responden. Jumlah butir pertanyaan yang dimuat dalam kuesioner penelitian ini adalah sebanyak 10 butir untuk variable independennya dan 5 butir untuk variabel dependennya. Pengujian kuesioner menggunakan uji validitas dan uji reliabilitas.

1. Uji validitas

Untuk menguji validitas pertanyaan kuesioner, dilakukan pengujian dengan metode *product moment*. Metode ini dimulai dengan mencari nilai korelasi antara butir-butir pertanyaan kuesioner dengan hasil kumulatif penjumlahan hasil kuesioner tersebut, dinotasikan dengan r_{xy} . Setelah itu, nilai r_{xy} dibandingkan dengan nilai r_{tabel} untuk mencari validitasnya.

Untuk menentukan r_{tabel} maka terlebih dahulu ditentukan besarnya nilai *degree of freedom*nya yaitu $df=n-k$, dimana n adalah jumlah sampel dan k adalah jumlah variabel independen. Berdasarkan pada metode penelitian, maka jumlah sampel yang digunakan adalah sebanyak 30 orang dengan variabel independen sebanyak 2 variabel. Dengan demikian, maka nilai *degree of freedom* adalah $30-2=28$. Dengan *degree of freedom* sama dengan 28 dan alpha 5% ($\alpha=0,05$) maka

besarnya nilai r_{tabel} adalah 0,361. Jika nilai r_{hitung} lebih besar daripada nilai r_{tabel} dan bernilai positif, maka butir pertanyaan tersebut dinyatakan valid.⁴

Tabel 1.1 Uji Validitas Variabel Luas Lahan

Variabel	Indikator	Kode item	r_{hitung}	r_{tabel}	Kriteria
Luas lahan	Jenis tanah	LH1	0.768	0,361	Valid
	Tingkat kesuburan	LH2	0.692	0,361	Valid
	Lokasi	LH3	0.896	0,361	Valid
	Tekhnik pengolahan	LH4	0.683	0,361	Valid
	Luas lahan	LH5	0.723	0,361	Valid

Data Kuesioner diolah SPSS 17, 2014

Tabel 1.2 Uji Validitas Variabel Kredit Modal Kerja

Variabel	Indikator	Kode item	r_{hitung}	r_{tabel}	Kriteria
Kredit Modal Kerja	Penambahan modal	KMK1	0.846	0,361	Valid
	Alat produksi	KMK2	0.938	0,361	Valid
	Peningkatan usaha	KMK3	0.769	0,361	Valid
	Kesejahteraan	KMK4	0.837	0,361	Valid
	Pengetahuan	KMK5	0.609	0,361	Valid

sumber: Data Kuesioner diolah SPSS 17, 2014

Tabel 1.3 Hasil Uji Validitas Variabel Pendapatan

Variabel	Indikator	Kode	r_{hitung}	r_{tabel}	Kriteria
----------	-----------	------	--------------	-------------	----------

⁴ Ghozali, Imam. "Aplikasi analisis multivariate dengan program SPSS". (semarang: badan penerbit undip, 2006), hal. 23.

		item			
pendapatan	Luas lahan	Y1	0.753	0,361	Valid
	Tingkat produksi	Y2	0.723	0,361	Valid
	Identitas petani (umur)	Y3	0.846	0,361	Valid
	Pengaruh cuaca	Y4	0.764	0,361	Valid
	Tenaga kerja	Y5	0.958	0,361	Valid

Sumber : Data Kuesioner diolah SPSS 17, 2014

berdasarkan hasil pengujian validitas dengan menggunakan metode *pearson product moment* diatas dapat diketahui bahwa masing-masing item pertanyaan memiliki r hitung $>$ dari r tabel (0,361) dan bernilai positif. Dengan demikian butir pertanyaan tersebut dinyatakan valid.

2. Uji Realibilitas

Uji reliabilitas digunakan untuk mengetahui konsistensi alat ukur, apakah alat ukur dapat diandalkan untuk digunakan lebih lanjut. Hasil uji reliabilitas dalam penelitian ini menggunakan koefisien *cronbach's alpha*, di mana menurut Imam Ghozali bahwa instrument dikatakan reliabel jika memiliki koefisien *cronbach's alpha* sama dengan 0,60 atau lebih.⁵ Hasil uji reliabilitas data dapat dilihat pada Tabel berikut ini:

Tabel 4.7 Hasil Uji Realibilitas

Reliability Statistics

Cronbach's Alpha	N of Items
.964	15

Sumber : Data Kuesioner diolah SPSS 17, 2014

Dari Tabel 4.11 diatas dapat diketahui Cronbach's Alpha untuk semua pertanyaan sebesar 0,964 nilai lebih dari 0,60 maka dapat disimpulkan bahwa instrument penelitian dapat dikatakan reliabel.

⁵ Imam Ghozali. *Aplikasi analisis multivariat dengan program SPSS*, BP Undip : 2005. h.

F. Hasil Analisis Data

Analisis korelasi dan regresi berganda ini adalah analisis tentang hubungan antara satu dependent variable dengan dua atau lebih independent variable. Untuk mengetahui hasil analisis regresi berganda dalam penelitian ini dapat kita lihat sebagai berikut:

Tabel 4.8 Hasil Uji Regresi Berganda

Model		Coefficients ^a				t	Sig.	Collinearity Statistics	
		Unstandardized Coefficients		Standardized Coefficients				Tolerance	VIF
		B	Std. error	Beta					
1	(Constant)	651	965			675	.505		
	X ₁	592	.090	.623		6.544	.000	.217	4.601
	X ₂	377	.095	.377		3.958	.000	.217	4.601

Dependent Variable: PENINGKATAN PENDAPATAN.

Sumber : Data Kuesioner diolah SPSS 17, 2014

Dari Tabel di atas, hasil perhitungan hubungan *kredit modal kerja dan lahan* terhadap peningkatan pendapatan dapat disusun dalam suatu model sebagai berikut :

$$Y = 651 + 0,592X_1 + 0,377X_2$$

Persamaan regresi tersebut dapat dijelaskan sebagai berikut:

1. Konstanta sebesar 651 artinya jika kredit modal kerja (X_1) dan lahan (X_2) nilainya adalah konstan, maka peningkatan pendapatan (Y) nilainya adalah 651.
2. Koefisien regresi variabel kredit modal kerja (X_1) sebesar 0,592 artinya jika variabel independen lainnya nilainya tetap dan kredit modal kerja mengalami kenaikan 1% maka peningkatan pendapatan (Y) akan mengalami kenaikan

sebesar 0,592. Koefisien bernilai positif artinya terjadi hubungan positif antara kredit modal kerja dengan peningkatan pendapatan.

3. Koefisien regresi variabel lahan (X_2) sebesar 0,377 artinya jika variabel independen lainnya nilainya tetap dan lahan mengalami kenaikan 1% maka peningkatan pendapatan (Y) akan mengalami kenaikan sebesar 0,377

Berdasarkan hasil persamaan regresi maka dapat dikatakan bahwa faktor kredit modal kerja (X_1), dan faktor lahan (X_2), mempunyai pengaruh positif terhadap peningkatan pendapatan petani sayur mayur. Dari penjelasan variabel tersebut (X_1 dan X_2) dengan peningkatan pendapatan maka variabel yang lebih dominan mempengaruhi faktor peningkatan pendapatan adalah variabel kredit modal kerja, disebabkan mempunyai nilai korelasi yang lebih besar jika dibandingkan dengan faktor luas lahan.

G. Uji Hipotesis

1. Uji t

Pengujian ini dilakukan untuk mengetahui seberapa jauh pengaruh suatu variabel independen secara parsial (individual) terhadap variasi variabel dependen. Uji t dilakukan dengan membandingkan nilai t hitung dengan t tabel dengan tingkat kesalahan 5%. apabila t hitung $>$ t tabel maka dapat disimpulkan variabel tersebut mempunyai pengaruh signifikan. Secara parsial pengaruh dari ke dua variable independen tersebut terhadap variable dependen ditunjukkan pada tabel berikut:

Tabel 4.9 Hasil Uji T

Variable Bebas	t_{hitung}	t_{tabel}	Sig t_{0,05}
Kredit modal kerja (X_1)	6.544	2,00	0,000
Lahan (X_2)	3.958	2,00	0,000

Sumber : Data Kuesioner diolah SPSS 17, 2014

Berdasarkan hasil Tabel 4.13 diatas dapat dijelaskan pengaruh masing-masing variabel independen (X) tersebut terhadap variable dependen (Y) sebagai berikut:

a) Kredit modal kerja (X_1)

Nilai t hitung untuk variabel kredit modal kerja sebesar 6.544. Sementara itu nilai t Tabel variabel ini pada tabel 5% sebesar 2,00. Hal ini berarti t hitung 6.544 lebih besar dibanding t (2,00). Dan memiliki tingkat signifikan sebesar 0,000. Jadi bisa disimpulkan bahwa variabel kredit modal kerja (X_1) berpengaruh terhadap variabel peningkatan pendapatan (Y).

b) Lahan (X_2)

Nilai t hitung untuk variabel lahan sebesar 3.958. Sementara itu nilai t tabel variabel ini pada tabel 5% sebesar 2,00. Hal ini berarti t hitung 3.958 lebih besar dibanding t (2,00). Dan memiliki tingkat signifikan sebesar 0,000. Jadi bisa disimpulkan bahwa variabel lahan (X_2) ber-pengaruh positif dan signifikan terhadap variabel peningkatan pendapatan (Y).

2. Uji F

Uji statistik F pada dasarnya menunjukkan apakah semua variabel bebas yang dimasukkan dalam model mempunyai pengaruh secara bersama-sama terhadap variable terikat. Untuk mengetahui hal tersebut maka disajikan dalam Tabel sebagai berikut:

Tabel 4.10 Hasil Uji F

ANOVA^b

Model	Sum of Squares	Df	Mean Square	F	Sig.
1 Regression	192.157	2	96.078	239.979	.000 ^a
Residual	10.810	27	400		
Total	202.967	29			

a. Predictors: (Constant), LAHAN X2, KREDIT MODAL KERJA X1

ANOVA^b

Model	Sum of Squares	Df	Mean Square	F	Sig.
1 Regression	192.157	2	96.078	239.979	.000 ^a
Residual	10.810	27	400		
Total	202.967	29			

a. Predictors: (Constant), LAHAN X2, KREDIT MODAL KERJA X1

b. Dependent Variable: PENINGKATAN PENDAPATAN

Sumber : Data Kuesioner diolah SPSS 17, 2014

Berdasarkan hasil uji simultan dari Tabel 4.14 diatas, diketahui bahwa F hitung sebesar 239.979. Dan pada uji F diatas didapatkan taraf 0,000 karena nilai signifikan (sig) jauh lebih kecil dari 0,05 maka model regresi dapat digunakan untuk memprediksi peningkatan pendapatan atau dapat dikatakan bahwa variabel kredit modal kerja (X_1) dan lahan (X_2) secara bersama-sama memiliki pengaruh yang positif terhadap peningkatan pendapatan.

3. Koefisien Detemenasi (R^2)

Untuk melihat pengaruh kredit modal kerja, lahan dan peningkatan pendapatan secara gabungan maka kita akan melihat hasil perhitungan summery, khususnya angka R square dibawah ini:

Tabel 4.11 Hasil Uji (R^2)Model Summary^b

Model	R	R Square	Adjusted R Square	Std. Error of the Estimate	Durbin-Watson
1	.973 ^a	.940	.943	63274	2.454

a. Predictors: (Constant), LAHAN X2, KREDIT MODAL KERJA X1

Dependent Variable: PENINGKATAN PENDAPATAN

Sumber : Data Kuesioner diolah SPSS 17, 2014

Besarnya angka R squer (r^2) adalah 0,940. Angka tersebut mempunyai maksud bahwa pengaruh Kredit, dan luas lahan secara gabungan terhadap peningkatan pendapatan adalah 9,40%. Adapun sisanya 6% (100%-94,0%) dipengaruhi oleh faktor lain. Dengan kata lain, besar variabelitas peningkatan pendapatan yang dapat diterangkan dengan menggunakan variabel kredit modal kerja dan luas lahan adalah 9,40%, sedangkan pengaruh sebesar 6% disebabkan oleh variabel lain diluar dari penelitian ini.

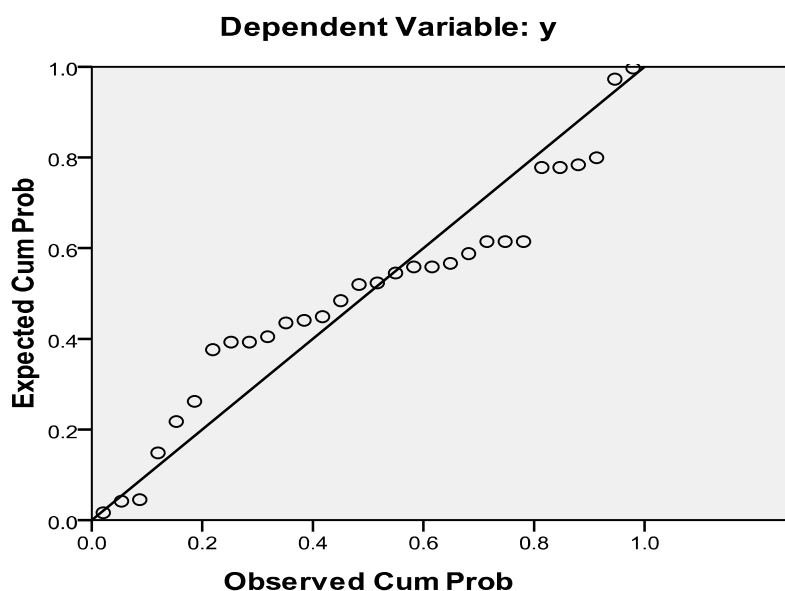
H. Uji Asumsi Klasik

1. Uji normalitas

Uji normalitas digunakan untuk menguji apakah dalam sebuah model regresi, variable dependen dan variable atau keduanya mempunyai data distribusi normal atau tidak. Model regresi yang baik adalah distribusi data normal atau mendekati normal. Normalitas data dalam penelitian dilihat dengan cara memperhatikan titik-titik pada Normal P-plot of Regression Standardized Residual dari variable terikat. Persyaratan dari uji normalitas adalah jika data menyebar disekitar garis diagonal dan mengikuti arah garis diagonal, maka model regresi memenuhi asumsi normalitas. Jika data menyebar jauh dari garis diagonal dan atau tidak mengikuti garis diagonal, maka model regresi tidak asumsi normalitas.

Gambar 4.1 Uji Normalitas Data

Normal P-P Plot of Regression Standardized Residual



Dari Gambar 4.1 diatas dapat disimpulkan hasil bahwa semua data berdistribusi secara normal, sebaran data beras disekitar garis diagonal.

2. Uji Multikoloniritas

Multikoloniritas merupakan variable independen yang satu dengan yang lain dalam model regresi berganda tidak saling berhubungan secara sempurna. Uji multikoloniritas diperlukan untuk mengetahui ada tidaknya variabel independen yang memiliki kemiripan dengan variable independen yang lain dalam satu model. Untuk mengetahui ada tidaknya gejala multikoloniritas dapat dilihat dari besarnya nilai *Tolerance* dan *VIF (Variance Inflation Factor)* melalui program SPSS. *Tolerance* mengukur variabilitas variabel terpilih yang tidak dijelaskan oleh variable independen lainnya. Namun yang biasa dipakai adalah nilai toleransi 0,1 atau nilai *VIF* 5, maka tidak terjadi multikoloniritas.

Tabel 4.12 Hasil Uji Multikoloniritas

Variable Bebas	Tolerance	VIF	Keterangan
Kredit Modal Kerja	217	4.601	Non Multikoloniritas
Lahan	217	4.601	Non Multikoloniritas

Sumber: Data Kuesionerr diolah SPSS 17, 2014

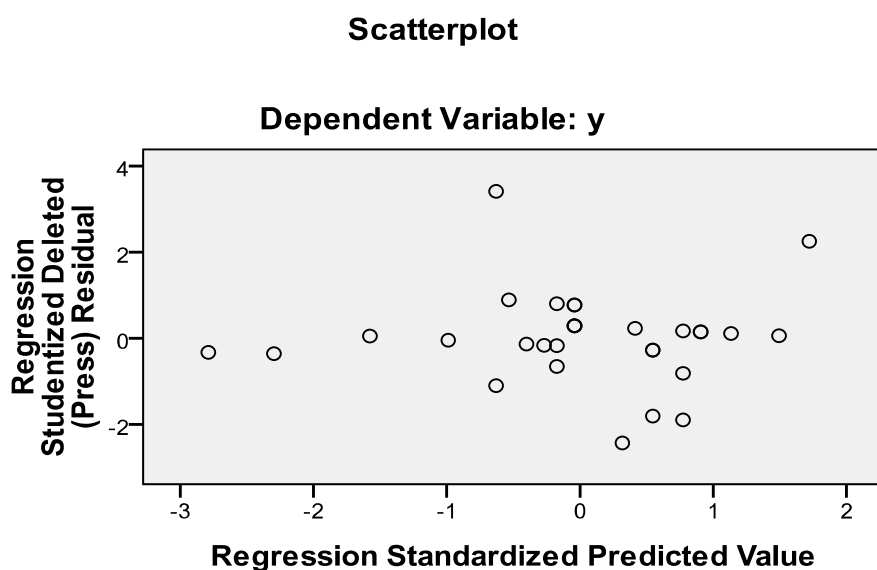
Berdasarkan tabel 4.16 diatas diketahui bahwa nilai VIF tidak ada yang melebihi dari 10, dengan demikian dapat disimpulkan bahwa tidak terjadi multikoloniritas.

3. Uji Heterokedasitas

Model regresi yang baik adalah tidak terjadi heterokedastisitas. Heterokedastisitas bertujuan untuk menguji apakah dalam model regresi terjadi ketidaksamaan varian dari residual atau dari satu pengamatan kepengamatan lainnya, jika varian residual dari suatu pengamatan kepengamatan lainnya tetap maka disebut homokedastisitas dan tidak terjadi heterokedastisitas.

Untuk mengetahui ada tau tidaknya heterokedastisitas yaitu: Jika ada pola tertentu seperti titik-titik yang membentuk pola teratur (bergelombang, melebar, kemudian menyempit). Jika tidak ada pola yang jelas secara titik-titik menyebar diatas dan dibawah angka nol pada sumbu Y, maka tidak terjadi heterokedastisitas. Hasil heterokedasitas ditunjukkan pada gambar dibawah ini:

Gambar 4.2 Uji Heterokedasitas



Berdasarkan gambar 4.2 tersebut dapat dilihat bahwa tidak terjadi Heterokesdastisitas karena tidak terdapat pola yang jelas dan titik-titik menyebar.

4. Uji Autokorelasi

Uji autokorelasi digunakan untuk mengetahui apakah terjadi korelasi antara anggota serangkaian observasi yang diurutkan menurut waktu (data time series) atau ruang (data cross section). Untuk mengetahui adanya autokorelasi dalam suatu model regresi dilakukan melalui pengujian terhadap nilai uji Durbin Watson (DW). Dengan ketentuan sebagai berikut:

Ho : Tidak ada autokorelasi

Ha : Ada autokorelasi positif/negative

Kriteria pengujian:

Ho diterima jika nilai Dw diantara $-2 < d < 2$ (nilai durbin witson hitung mendekati atau sekitar angka 2)

Tabel 4.13 Hasil Uji Autokorelasi

Model Summary^b

Model	Durbin-Watson
1	2.454

Sumber : Data Kuesioner diolah SPSS 17, 2014

Berdasarkan Tabel diatas dapat disimpulkan bahwa besarnya Durbin Witson persamaan regresi ini adalah 2.454 berada pada kisaran tidak ada autokorelasi pada persamaan regresi dalam penelitian ini.

BAB V

KESIMPULAN DAN SARAN

A. Kesimpulan

Berdasarkan dari analisis yang telah dikemukakan dari bab-bab terdahulu, maka pada bab terakhir ini, penulis akan memaparkan beberapa kesimpulan

1. Variabel kredit modal kerja dan luas lahan berpengaruh secara parsial terhadap tingkat pendapatan petani sayur mayur di Kelurahan Malakaji kecamatan Tompobulu Kabupaten Gowa karena nilai $t_{hitung} > \text{nilai } t_{tabel}$ dan memiliki tingkat signifikan sebesar 0,000.
2. Variabel kredit modal kerja dan luas lahan berpengaruh secara simultan terhadap tingkat pendapatan petani sayur mayur di Kelurahan Malakaji kecamatan Tompobulu Kabupaten Gowa karena kedua variable tersebut mempunyai pengaruh yang sangat kuat dengan nilai sebesar 0,940.

B. Saran

Setelah penulis mengemukakan kesimpulan di atas, berikut ini penulis akan mengemukakan beberapa saran sebagai harapan yang ingin dicapai sekaligus sebagai kelegkapan dalam penyusunan skripsi ini sebagai berikut

1. Disarankan untuk penelitian selanjutnya agar menambahkan beberapa variabel lain yang berkorelasi dengan pendapatan petani.
2. Selain itu, pengenalan teknologi industri sayur mayur juga memungkinkan untuk meningkatkan pendapatan petani melalui peningkatan produksi

DAFTAR PUSTAKA

- Algifari, *Analisis Regresi Teori, Kasus dan Solusi*. Cet. II Yogyakarta: BPEE, 2000
- Badan pusat statistik Kabupaten Gowa. DDA Gowa, 2013
- Departemen Agama RI, h. 187
- Djama'an Satori dan Aan Komariah. *Metodologi Penelitian Kualitatif*. Bandung: Alfabeta, 2010
- Edwin, Nasution Mustafa. *Ekonomi Islam*. Cet. II; Jakarta: Kencana. 2007
- Ghozali, Imam. *Aplikasi analisis multivariate dengan program SPSS*. Semarang: badan penerbit undip. 2006
- Hanavie, Rita. *Pengantar Ekonomi Pertanian*. Yogyakarta: CV. Andi Offset. 2010
- Hasibuan Malayu S.P. *Dasar-Dasar Perbankan* Cet. Ke-V. Jakarta ; PT. Bumi Aksara. 2006
- Hermanto. *Ilmu Usaha Tani*. Jakarta; Penebar Swadaya. 1994
- Julius R. Latumaerissa. *Bank dan Lembaga Keuangan Lainnya*. Jakarta: Salemba Empat. 2011
- Kasmir, S.E., MM, *Manajemen Perbankan*. Jakarta. PT RajaGrafindo persada. 2008
- Laksamana Yusak, *pembiayaan di bank syariah* Jakarta; PT. Gramedia, 2009
- Latumaeriss Julius R. *Bank dan Lembaga keuangan Lainnya*. Jakarta: Salemba Empat. 2011
- Martono, SU. *Bank dan Lembaga Keuangan Lain*. Yogyakarta : Ekonesia. 2002
- Moehar. *Ilmu Usaha Tani*. Yogyakarta: Salemba Empat. 2001
- Naim Ainun. *Akuntansi Keuangan 2*. Yogyakarta, 1992
- Rangkuty, Freddy, Riset Pemasaran. Jakarta: PT Gramedia Pustaka Utama Angkasa. 1997
- Rivai Veithzal dkk, *Bank and financial institution management*, Bandung, 2005
- Setyari Wiwin Ni Putu, *Dinamika Pengembangan UMKM Di Indonesia*, Yogyakarta: Prenada Media: 2002
- Siamat Dahlan. *Manajemen Lembaga Keuangan*. Jakarta. 2007
- Soekarwati. *Teori Ekonomi Produksi*. Jakarta: Rajawali Pers. 2003

_____, *Analisis Usaha Tani*. Jakarta: UI Press. 1995

Soemitra Andri. *Bank dan Lembaga Keuangan Syariah*. Jakarta: Kencana Prenada Media. 2009

Sugiyono. *Metode Penelitian Pendidikan*. Bandung: CV. Alfabeta. 2008

Sumitro Warkum. *Asas-asas Perbankan Islam dan Lembaga Keuangan Terkait BMUI dan Takaful di Indonesia*. Jakarta: 1996

Sunyoto, Danang. *Metode dan Instrumen Penelitian Ekonomi dan Bisnis*. Jakarta. Kencana Prenada Media. 2010

Suparmoko, *metode penelitian paktis*. edisi 3. Yoyakarta: BPFE – gadjah mada, 1995

Syahsinungan, Muchdar. *Manajemen Dana Bank*. Eda. II; Jakarta Bumi Aksara. 2002

Tika, Pabundu. *Metode Riset Bisnis*. Jakarta : Bumi Aksara. 2006

UU No. 10 Tahun 1998 tentang Perbankan, Pasal 1 angka 11

Wijaya Syarif. *Lembaga-Lembaga keuangan dan Bank*. Yogyakarta: BPFE. 2000

Wirasasmita, Rivai. H. Hadiwidjaja *Analisis kredit*. Cet.Juni; CV.Pioner Jaya. 2000

Lampiran 1. Kuesioner Penelitian

KUESIONER PENELITIAN

Responden yang terhormat, saya **ADRIANA** jurusan **EKONOMI ISLAM Universitas Islam Negeri Alauddin Makassar** sedang melakukan penelitian tentang *Pengaruh Kredit Modal Kerja BRI dan Luas Lahan Terhadap Peningkatan Pendapatan Usaha Petani Sayur Mayur Di Kelurahan Malakaji Kecamatan Tompobulu Kabupaten Gowa*. Untuk itu saya memohon bantuannya untuk mengisi kuesioner ini dengan jawaban yang sebenarnya. Untuk kesediaan waktu dan partisipasinya saya mengucapkan terima kasih.

A. Identitas Responden

Nama :
 Umur :
 Jenis kelamin : Laki-laki, Perempuan
 Pekerjaan :
 Pendapatan bersih/ panen :

B. Petunjuk Pengisian Kuesioner

Berilah tanda checklist () pada jawaban yang anda pilih. Pendapat anda atas pernyataan yang diajukan dinyatakan dalam skala 1 s/d 5 yang memiliki makna sebagai berikut :

Sangat tidak setuju	= 1
Tidak setuju	= 2
Ragu-ragu	= 3
Setuju	= 4
Sangat setuju	=5

C. Pertanyaan Inti

1. Variabel Kredit Modal Kerja (X_1)

No.	Pernyataan	Jawaban				
		STS	TS	RR	S	SS
1.	Dengan adanya kredit modal kerja petani dapat meningkatkan modal usahanya					
2.	Kredit dapat mempermudah petani sayur untuk mendapatkan alat produksi seperti bibit dan lain-lain					
3.	Dengan adanya kredit modal kerja maka petani semakin bergairah untuk meningkatkan usaha tani sayur mayur					
4.	Kredit dapat meningkatkan dan mensejahterahkan para petani					
5.	Kredit dapat memberikan pengetahuan banyak tentang perbankan khususnya bagi para petani					

2. Variabel Lahan (X_2)

No.	Pernyataan	Jawaban				
		STS	TS	RR	S	SS
1.	Jenis tanah coklat yang digunakan berpengaruh pada hasil pertanian sayur mayur					
2.	Tingkat kesuburan tanah dapat diperoleh dgn cara mengemburkan tanah terlebih dahulu					
3.	Lokasi yang bersuhu dingin sangat bagus untuk ditanami sayur mayur					
4.	Teknik pengolahan lahan yg bagus dgn cara pemberian racun rumput setelah itu ditaburi pupuk tanah					
5.	Luas lahan akan berpengaruh terhadap banyak sedikitnya yang diperoleh dalam bertani sayur mayur					

3. Variabel Pendapatan (Y)

No.	Pernyataan	Jawaban				
		STS	TS	RR	S	SS
1.	Luas lahan dapat memberikan banyak laba kepada petani sayur.					
2.	Tingkat produksi sayur mayur tergantung pada modal awal berupa bibit, kemampuan mengelola, dll					
3.	Petani harus berusia 20-30 tahun untuk bisa bertani sayur mayur agar dapat memperoleh hasil yg maksimal					
4.	Cuaca panas & angin dapat membantu petani untuk memperoleh banyak hasil sayur mayur					
5.	Penggunaan tenaga kerja sekitar 5-10 orang pada saat panen akan membantu petani dalam memproduksi					

lampiran 2. Tabulasi Data

No.	Pendapatan (Y)					Jumlah	Rerata
	1	2	3	4	5		
1	3	4	1	2	3	13	2.6
2	4	4	1	3	4	16	3.2
3	5	4	2	4	1	16	3.2
4	3	4	2	5	4	18	3.6
5	3	4	1	5	3	16	3.2
6	3	4	1	5	4	17	3.4
7	3	4	4	4	3	18	3.6
8	4	5	5	4	4	22	4.4
9	4	2	3	4	3	16	3.2
10	4	4	2	4	3	17	3.4
11	3	5	2	4	3	17	3.4
12	3	5	2	4	4	18	3.6
13	3	4	2	4	3	16	3.2
14	3	4	5	4	4	20	4
15	3	4	2	5	3	17	3
16	2	4	3	4	4	17	3
17	3	4	2	2	4	15	3
18	2	4	2	4	5	17	3.4
19	5	4	4	4	2	19	3.8
20	3	4	2	4	2	15	3
21	3	4	5	4	3	19	3.8
22	3	4	2	4	2	15	3
23	3	4	2	5	3	17	3.4
24	3	4	2	5	4	18	3.6
25	4	5	4	4	4	21	4.2
26	3	4	1	4	2	14	2.8
27	4	5	1	4	3	17	3.4
28	3	4	1	4	4	16	3.2
29	4	4	1	4	2	15	3
30	3	4	1	2	3	13	2.6

No.	Kredit Modal Kerja					Jumlah	Rerata
	1	2	3	4	5		
1	4	4	4	4	5	21	4.2
2	4	4	3	4	4	19	3.8
3	4	4	2	4	4	18	3.6
4	4	5	4	4	4	21	4.2
5	5	4	3	4	4	20	4
6	4	4	5	4	5	22	4.4
7	5	4	4	4	4	21	4.2
8	4	4	5	4	5	19	3.8
9	5	4	4	4	4	21	4.2
10	4	4	5	4	3	20	4
11	4	4	3	4	5	20	4
12	4	4	4	4	4	20	4
13	4	4	3	4	4	19	3.8
14	4	4	4	5	4	21	4.2
15	4	5	4	4	4	21	4.2
16	4	4	2	4	4	18	3.6
17	5	4	3	4	4	20	4
18	4	5	5	4	4	22	4.4
19	4	4	3	5	4	20	4
20	5	4	4	4	4	21	4.2
21	4	4	4	4	5	21	4.2
22	5	4	5	4	4	22	4.4
23	5	4	4	4	5	22	4.4
24	4	4	4	4	4	20	4.6
25	4	4	5	5	5	23	4.2
26	4	4	4	2	5	19	3.8
27	4	4	4	5	5	22	4.4
28	5	5	3	4	4	21	4.2
29	4	4	2	4	5	19	3.8
30	4	4	4	5	5	22	4.4

M A K A S S A R

No.	Lahan (X2)					Jumlah	Rerata
	1	2	3	4	5		
1	4	5	5	4	4	22	4.4
2	4	5	5	4	5	23	4.6
3	4	5	4	4	4	21	4.2
4	4	4	5	4	3	20	4
5	4	5	5	4	3	21	4.2
6	4	5	5	5	4	23	4.6
7	4	4	4	4	3	19	3.8
8	4	5	5	5	3	22	4.4
9	4	4	4	5	5	22	4.4
10	4	5	5	4	4	22	4.4
11	5	5	4	5	3	22	4.4
12	4	5	4	4	5	22	4.4
13	4	4	4	5	4	21	4.2
14	4	5	5	5	4	23	4.6
15	4	5	5	5	4	23	4.6
16	5	4	3	4	3	19	3.8
17	4	5	5	5	4	23	4.6
18	4	5	5	4	3	21	4.2
19	4	4	5	5	4	22	4.4
20	4	4	5	4	3	20	4
21	4	4	5	4	3	20	4
22	4	4	5	4	4	21	4.2
23	4	4	5	5	4	22	4.4
24	4	5	4	5	4	22	4.4
25	4	5	5	4	4	22	4.4
26	4	5	4	4	5	22	4.4
27	4	5	4	3	4	20	4
28	4	4	5	4	5	22	4.4
29	3	4	5	2	2	16	3.2
30	4	4	5	4	4	21	4.2

Lampiran 3. Hasil Olahan Data

Case Processing Summary

		N	%
Cases	Valid	30	100.0
	Excluded ^a	0	.0
	Total	30	100.0

a. Listwise deletion based on all variables in the procedure.

Reliability Statistics

Cronbach's Alpha	N of Items
.964	15

ANOVA^b

Model		Sum of Squares	df	Mean Square	F	Sig.
1	Regression	192.157	2	96.078	239.979	.000 ^a
	Residual	10.810	27	.400		
	Total	202.967	29			

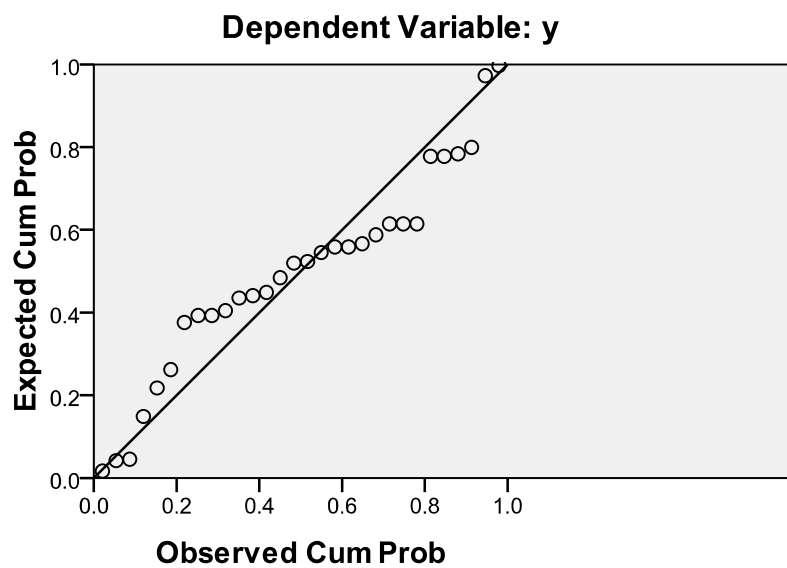
a. Predictors: (Constant), x2, x1

b. Dependent Variable: y

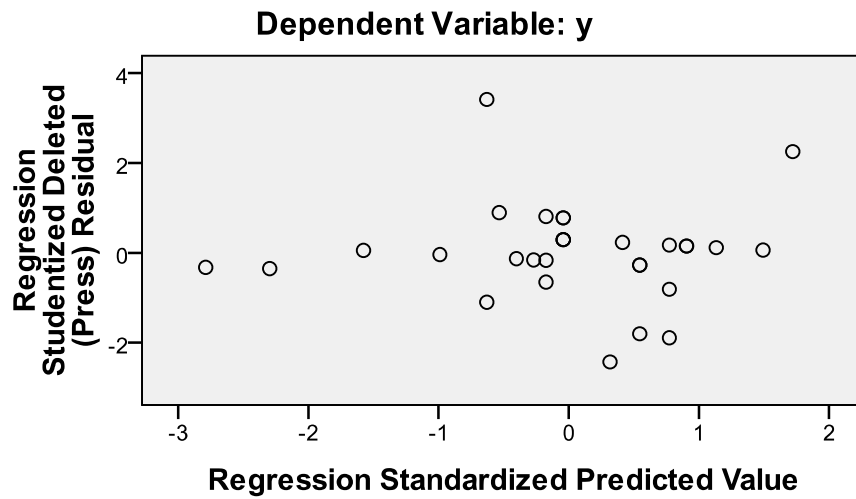
Item-Total Statistics

	Scale Mean if Item Deleted	Scale Variance if Item Deleted	Corrected Item-Total Correlation	Cronbach's Alpha if Item Deleted
p1	59.83	52.902	.846	.960
p2	59.83	52.764	.938	.958
p3	59.87	54.395	.769	.962
p4	59.77	52.737	.837	.960
p5	59.80	56.097	.609	.964
p6	59.87	55.085	.768	.962
p7	59.80	54.786	.692	.963
p8	59.87	52.602	.896	.959
p9	59.87	54.051	.683	.964
p10	59.77	55.013	.723	.962
p11	59.87	54.533	.753	.962
p12	59.77	55.013	.723	.962
p13	59.77	53.978	.846	.960
p14	59.93	53.582	.764	.962
p15	59.80	53.200	.958	.958

Normal P-P Plot of Regression Standardized Residual



Scatterplot



DAFTAR RIWAYAT HIDUP

ADRIANA, biasa disapa dengan panggilan ADRI lahir di Malakaji pada tanggal 04 Maret 1992, merupakan anak keenam dari tujuh bersaudara, dari pasangan H.Daming dan Sitti.

Penulis mulai memasuki jenjang pendidikan formal di SD Inpres Bontobuddung Kabupaten Gowa pada tahun 1998-2004. Kemudian melanjutkan pendidikan MTs Yapit Malakaji Kabupaten Gowa pada tahun 2004-2007. Pendidikan tingkat Menengah Atas penulis lanjutkan di MAN Malakaji Kabupaten Gowa pada tahun 2007-2010. Penulis melanjutkan pendidikan ke perguruan tinggi UIN Alauddin Makassar pada tahun 2010 melalui jalur UML (Ujian Masuk Lokal) dan tercatat sebagai mahasiswa Fakultas Ekonomi dan Bisnis Islam pada jurusan Ekonomi Islam.

Adapun pengalaman Organisasi penulis antara lain:

1. Pengurus Kopma (Koperasi Mahasiswa) UIN Alauddin Makassar
2. Pengurus Forkeis (Forum Kajian Ekonomi Syariah) Ekonomi Islam
3. Pengurus Himpunan Mahasiswa Jurusan Ekonomi Islam (HMJ- EKIS), Selama 1 Priode yakni pada tahun 2011-2012.
sebaik-baiknya. Aamiin.