

**Analisis Sistem Antrian dalam Mengoptimalkan Pelayanan
(Studi Kasus: PT Bank Negara Indonesia (Persero) Tbk. Kantor Cabang
Veteran Selatan)**



Skripsi

*Diajukan Untuk Memenuhi Salah Satu Syarat Meraih Gelar Sarjana Matematika
Jurusan Matematika pada Fakultas Sains dan Teknologi
Universitas Islam Negeri (UIN) Alauddin Makassar*

Oleh

Sri Indriyanti Suhartina

60600114015

**UNIVERSITAS ISLAM NEGERI
ALAUDDIN
MAKASSAR**

**JURUSAN MATEMATIKA
FAKULTAS SAINS DAN TEKNOLOGI
UNIVERSITAS ISLAM NEGERI (UIN) ALAUDDIN
MAKASSAR
2018**

PERNYATAAN KEASLIAN SKRIPSI

Dengan penuh kesadaran, penulis yang bertanda tangan di bawah ini menyatakan bahwa skripsi ini benar adalah hasil karya penulis sendiri, jika dikemudian hari terbukti bahwa ia merupakan duplikat, tiruan, plagiat, atau dibuat oleh orang lain, sebagian atau seluruhnya, maka skripsi dan gelar yang diperoleh karenanya batal demi hukum.

Samata, Agustus 2018
Penulis

SRI INDRIYANTI
NIM. 60600114015



UNIVERSITAS ISLAM NEGERI
ALAUDDIN
M A K A S S A R

PENGESAHAN SKRIPSI

Skripsi yang berjudul “Analisis Sistem Antrian dalam Mengoptimalkan Pelayanan (Studi Kasus : PT. Bank BNI Persero. Tbk Kantor Cabang Vetran Selatan)”, yang disusun oleh Saudari **Sri Indriyanti**, Nim: **60600114015** Mahasiswa Jurusan Matematika pada Fakultas Sains dan Teknologi Universitas Islam Negeri (UIN) Alauddin Makassar, telah diuji dan dipertahankan dalam sidang *munaqasyah* yang diselenggarakan pada hari Selasa tanggal **28 Agustus 2018 M**, bertepatan dengan **16 Dzulhijjah 1439 H**, dinyatakan telah dapat diterima sebagai salah satu syarat untuk memperoleh gelar Sarjana Matematika (S.Mat).

Makassar, 28 Agustus 2018 M
16 Dzulhijjah 1439 H

DEWAN PENGUJI

Ketua	: Prof. Dr. H. Arifuddin Ahmad, M.Ag.	(.....)
Sekretaris	: Wahidah Alwi, S.Si., M.Si.	(.....)
Munaqisy I	: Adnan Sauddin, S.Pd., M.Si.	(.....)
Munaqisy II	: Muh. Rusydi Rasyid, S.Ag., M.Ed.	(.....)
Pembimbing I	: Try Azisah Nurman, S.Pd., M.Pd.	(.....)
Pembimbing II	: Risnawati Iknas, S.Si., M.Si.	(.....)

Diketahui oleh:

Dekan Fakultas Sains dan Teknologi
UIN Alauddin Makassar



Prof. Dr. H. Arifuddin Ahmad, M.Ag
Nip. 19691203 199303 1 001

MOTTO

Jangan pernah mencoba untuk menyerah dengan keadaan yang sesulit
apapun

Jika kita menghadapi semuanya dengan ikhlas

Yakin

Semua akan indah pada waktunya

PERSEMBAHAN

Kupersembahkan Tugas akhir ini untuk kedua orang tuaku tercinta,
atas Do'a, nasehat, motivasi, kasih sayang yang tidak bisa diungkapkan
dengan kata-kata, kalianlah yang menjadi motivasi terbesarku dalam
menyelesaikan tugas akhir ini. Yang tak henti-hentinya selalu berdo'a
untuk kesuksesanku.

Kepada seluruh keluarga, sahabat-sahabat yang selalu memberikan
Do'a, dukungan dan motivasi dalam menyelesaikan tugas akhir ini.

Almater kebanggaanku terkhusus Fakultas Sains dan Teknologi
Universitas Islam Negeri Alauddin Makassar.

KATA PENGANTAR

بِسْمِ اللَّهِ الرَّحْمَنِ الرَّحِيمِ

Assalamualaikum Wr.Wb

Syukur Alhamdulillah atas kesehatan, kesempatan dan kenikmatan yang telah Allah SWT karuniakan, atas segala Inayah, Taufiq dan Hidayah-Nya , sehingga dengan izin-Nya lah sehingga penulis dapat menyelesaikan skripsi yang berjudul **“Analisis Sistem Antrian Dalam Mengoptimalkan Pelayanan (Studi kasus : PT Bank Negara Indonesia (Persero) Tbk. Kantor Cabang Veteran Selatan”**. Banyak kendala dan hambatan yang dilalui oleh penulis dalam penyusunan Skripsi ini, akan tetapi dengan segala usaha yang penyusun lakukan sehingga semuanya itu dapat teratasi.

Salam dan salawat kita hanturkan selalu kepada baginda Rasulullah Muhammad SWT, sebagai nabi penutup para nabi beserta keluarganya, sahabatnya, dan orang – orang yang mendakwahkan risalah-Nya dan yang telah membimbing umat ke jalan lurus, serta orang – orang yang berjihad di jalan-Nya hingga akhir zaman.

Skripsi ini merupakan salah satu syarat yang harus ditempuh oleh mahasiswa Fakultas Sains dan Teknologi . Universitas Islam Negeri Alauddin Makassar untuk meraih gelar Sarjana S1 (Sarjana Matematika).

Dengan menyelesaikan Skripsi ini penulis tidak dapat melakukan sendiri melainkan berkat bantuan dari berbagai pihak. Oleh karena itu dengan segenap ketulusan hati penulis mengucapkan terima kasih sedalam-dalamnya kepada: Ucapan

terima kasih untuk Ayahanda tercinta Sunardi, Ibunda tercinta Fatma, serta kedua saudaraku Suhendra Jaya dan Annisya Adiyanti yang telah memberikan do'a dan dorongan moral dan material serta perhatian dan kasih sayang yang diberikan kepada penulis dalam menyelesaikan skripsi ini. Perkenankan juga penulis menyampaikan terima kasih kepada:

1. Bapak Prof. Dr. Musafir Pabbari, M.S., Rektor Universitas Islam Negeri Alauddin Makassar.
2. Bapak Prof. Dr. H. Ariffunddin Ahmad, M.Ag., Dekan Fakultas Sains dan Teknologi, Universitas Islam Negeri Alauddin Makassar.
3. Bapak Irwan, S.Si., M.Si, Ketua jurusan Matematika Fakultas Sains dan Teknologi Universitas Islam Negeri Alauddin Makassar beserta seluruh dosen pengajaran staf jurusan matematika, atas segala ilmu dan bimbingannya.
4. Ibu Wahidah Alwi, S.Si., M.Si., Sekertaris Jurusan Matematika Fakultas Sains dan Teknologi, Universitas Islam Negeri Alauddin Makassar.
5. Ibu Try Azisah Nurman S.Pd, M.Si, Pembimbing I yang telah meluangkan waktu dalam membimbing, memberi saran dan kritikan untuk kesempurnaan penyusunan skripsi ini.
6. Ibu Risnawati Iknas S.Si, M.Si, Pembimbing II yang dengan sabar memberikan arahan dan bimbingan kepada penulis.

7. Bapak Adnan Sauddin S.Pd, M.Si., Penguji I yang telah meluangkan waktu dalam menguji, memberi saran dan kritikan untuk kesempurnaan penyusunan skripsi ini
8. Muh. Rusydi Rasyid S.Ag, M.Si, Penguji II yang telah meluangkan waktu dalam menguji, memberi saran dan kritikan untuk kesempurnaan penyusunan skripsi ini
9. Bapak / Ibu para Staf dan Pengajar Fakultas Sains dan Teknologi, Universitas Islam Negeri Alauddin Makassar, yang telah memberikan doa dan dorongan moral serta perhatian dan kasih sayang yang diberikan kepada penulis dalam menyelesaikan skripsi ini.
10. PT Bank Negara Indonesia (persero) Tbk. Kantor cabang Veteran Selatan, yang telah memberikan bantuan dan memberikan kemudahan selama melakukan pengambilan data kelengkapan skripsi ini.
11. Samriati, S.Si, dan Nurul Wulandari S.Mat, Operator Jurusan Matematika yang telah meluangkan waktu dalam membantu pengurusan berkas kelengkapan ujian.
12. Teman-teman mahasiswa/mahasiswi “MED14N” Matematika 2014 yang telah memberikan semangat dan motivasinya.

13. Teman-teman “PARKIT” (Pida, neli, pia, kina, ira, ika, indah, ulfa, anto, fadil, borra dan firman) yang senantiasa memberikan bantuan, nasehat, semangat dan motivasinya.
14. Kepada para sahabatku Vani, Nur, Nisa yang selalu senantiasa memberikan semangat dan motivasi untuk mendapatkan gelar S.Mat.
15. Teman-teman Posko KKN Reguler Kecamatan Mariowawo Desa Congko atas segala bantu Do’a dan motivasinya selama ini.
16. Kepada kakak-kakak Alumni, kakak-kakak dan Adik-adik mahasiswa dan mahasiswi Jurusan Matematika 2011, 2013, 2015, 2016, 2017 yang turut serta dalam penyelesaian skripsi ini.
17. Semua pihak yang telah membantu dalam penyelesaian skripsi ini.

Penulis menyadari bahwa skripsi ini masih jauh dari kesempurnaan skripsi ini sangat diharapkan. Akhir kata, penulis berharap semoga Allah SWT, membalas segala kebaikan semua pihak yang telah membantu dalam penyelesaian skripsi ini. Semoga skripsi ini membawa manfaat bagi kita semua dan terutama pengembangan ilmu pengetahuan.

Makassar, Agustus 2018
Penulis

SRI INDRIYANTI
NIM. 60600114015

DAFTAR ISI

HALAMAN JUDUL	i
PERNYATAAN KEASLIAN.....	ii
PENGESAHAN SKRIPSI.....	iii
MOTTO DAN PERSEMBAHAN.....	iv
KATA PENGANTAR.....	v
DAFTAR ISI.....	ix
DAFTAR GAMBAR.....	xi
DAFTAR SIMBOL	xii
ABSTRAK	xiii
BAB I. PENDAHULUAN.....	1-8
A. Latar Belakang	1
B. Rumusan Masalah.....	5
C. Tujuan Penelitian	6
D. Manfaat Penelitian	6
E. Batasan Masalah.....	7
F. Sistematika Penulisan	7
BAB II. TINJAUAN PUSTAKA.....	9-38
A. Teori Antrian.....	9
B. Struktur Dasar Model Antrian.....	9
C. Karakteristik Antrian.....	14
D. Ukuran Kinerja Suatu Antrian	19
E. Model-Model Sistem Antrian	20
F. Mengukur Keefektifan Sistem Antrian	21
G. Notasi Model Antrian.....	23
H. Ukuran Steady State	24
I. Distribusi Poisson dan Eksponensial	25
J. Proses Poisson dan Eksponensial.....	26
K. Uji Kecocokan Distribusi.....	31
L. Probability Generating Function.....	32

M. PT Bank Negara Indonesia (Persero) Tbk	35
BAB III. METODOLOGI PENELITIAN	38-40
A. Jenis Penelitian.....	39
B. Tempat dan Waktu Penelitian	30
C. Jenis dan Sumber Data	39
D. Definisi Operasional Variabel.....	39
E. Prosedur Penelitian.....	40
BAB IV. HASIL DAN PEMBAHASAN	41-49
A. Hasil	42
B. Pembahasan.....	49
BAB V. PENUTUP.....	50
A. Kesimpulan	50
B. saran	50
DAFTAR PUSTAKA	51-52
LAMPIRAN.....	
RIWAYAT HIDUP.....	

DAFTAR GAMBAR

Gambar 2.1 Sistem Dasar Antrian.....	11
Gambar 2.2 Model <i>Single Channel – Single Phase</i>	12
Gambar 2.3 Model <i>Single Channel – Multi Phase</i>	13
Gambar 2.4 Model <i>Multi Channel – Single Phase</i>	13
Gambar 2.5 Model <i>Multi Channel – Multi Phase</i>	14
Gambar 2.6 Sistem Pelayanan Teller PT Bank Negara Indonesia (Persero) Tbk. Kantor Cabang Veteran Selatan.....	37

DAFTAR SIMBOL

–: Pengurangan

+: Penjumlahan

×: Perkalian

÷: Pembagian

∞ : Tak hingga

α : Taraf signifikansi 5 %

Σ : Jumlah total

λ : Jumlah rata-rata pelanggan yang datang per satuan waktu

μ : Jumlah rata-rata pelanggan yang dilayani per satuan waktu

ρ : Tingkat intensitas (kegunaan) fasilitas pelayanan $\frac{\lambda}{\mu}$

Lq : Jumlah rata-rata pelanggan dalam antrian

Ls : Jumlah rata-rata pelanggan dalam sistem

Wq : Waktu menunggu rata-rata pelanggan dalam antrian

Ws : Waktu menunggu rata-rata pelanggan dalam sistem

M : Distribusi Poisson

G : Distribusi Umum/General

C : Fasilitas Pelayanan

D : Deterministik

n : Jumlah kedatangan

e : Bilangan euler, yaitu 2,71828

t : Waktu pelayanan

a : Distribusi kedatangan yaitu jumlah kedatangan per satuan waktu

b : Distribusi waktu pelayanan

c : Jumlah fasilitas pelayanan ($s = 1, 2, 3, \dots, \infty$)

d : Jumlah konsumen maksimum dalam sistem

e : Ukuran pemanggilan populasi atau sumber

X : Variabel random

$f(x)$: Fungsi densitas probabilitas dari interval waktu x

$F(x)$: Fungsi distribusi kumulatif dari x

$FCFS$: Disiplin antrian pertama datang pertama dilayani

$S(x)$: Distribusi kumulatif sampel dari populasi

$F_0(x)$: Distribusi kumulatif data teoritis (normal, poisson, eksponensial)

$P(N = n)$: Probabilitas n kedatangan

ABSTRAK

Nama : Sri Indriyanti
Nim : 60600114015
Judul : Analisis Sistem Antrian dalam Mengoptimalkan Pelayanan
(Studi Kasus : PT Bank Negara Indonesia (persero) Tbk. Kantor
Cabang Veteran Selatan)

Nasabah yang datang di PT Bank Negara Indonesia (persero) Tbk. Kantor Cabang Veteran Selatan untuk melakukan transaksi diteller menyebabkan antrian nasabah yang akan mendapatkan pelayanan diteller. Penelitian ini membahas tentang model antrian pada PT Bank Negara Indonesia (persero) Tbk. Kantor Cabang Veteran Selatan. Bentuk model antrian pada bank tersebut adalah Multi Channel Single Phase dengan tipe $G/G/2$. Tujuan penelitian untuk mengetahui tingkat optimal kinerja sistem antrian PT Bank Negara Indonesia (persero) Tbk. Kantor Cabang Veteran Selatan. Teori ini akan diaplikasikan pada sistem pelayanan di bank. Adapun hasil penelitian, rata-rata waktu nasabah dilayani dalam sistem (W_s) sebesar 0,5 menit dan waktu rata-rata nasabah menunggu dalam antrian (W_q) sebesar 1,05 menit. Berdasarkan analisis model antrian, dapat disimpulkan bahwa tingkat optimal kinerja model sistem antrian teller pada PT Bank Negara Indonesia (persero) Tbk. Kantor Cabang Veteran Selatan cukup efektif dan sudah dikatakan optimal.

Kata Kunci : Teori Antrian, Model Antrian ($G/G/2$)

ABSTRACT

Nama : Sri Indriyanti
Nim : 60600114015
Judul : Analisis Sistem Antrian dalam Mengoptimalkan Pelayanan
(Studi Kasus : PT Bank Negara Indonesia (persero) Tbk. Kantor
Cabang Veteran Selatan)

Customers who come to PT Bank Negara Indonesia (Persero) Tbk. The Veteran South Branch Office to conduct diteller transactions causes queues of customers who will get diteller services. This study discusses the queuing model at PT Bank Negara Indonesia (Persero) Tbk. South Veteran Branch Office. The form of the queuing model at the bank is Multi Channel Single Phase with type $G / G / 2$. The research objective is to determine the optimal level of performance of the queuing system of PT Bank Negara Indonesia (Persero) Tbk. South Veteran Branch Office. This theory will be applied to the service system at the bank. As for the results of the study, the average customer time served in the system (W_s) of 0.5 minutes and the average time the customer waits in the queue (W_q) of 1.05 minutes. Based on the analysis of the queuing model, it can be concluded that the optimal level of performance of the queue teller system model at PT Bank Negara Indonesia (persero) tbk. The South Veteran Branch Office is quite effective and has been said to be optimal.

Keywords: Queue Theory, Queue Model ($G / G / 2$)

UNIVERSITAS ISLAM NEGERI
ALAUDDIN
M A K A S S A R

BAB I

PENDAHULUAN

A. Latar Belakang

Mengantri menjadi hal yang lazim dan sering terjadi dalam kehidupan sehari-hari. Banyaknya orang yang membutuhkan pelayanan secara bersamaan dan jumlah individu yang datang melebihi jumlah fasilitas pelayanan yang tersedia mengakibatkan terjadinya antrian. Namun apabila antrian begitu panjang dan waktu tunggu pelanggan sangat lama, maka ini mengindikasikan buruknya suatu pelayanan.

Peningkatan jumlah populasi yang semakin meningkat, perusahaan atau organisasi yang bergerak dibidang jasa perlu merubah sistem lama menjadi sistem yang lebih efektif untuk memberikan pelayanan terbaik. Salah satu perusahaan yang tidak terlepas dari masalah antrian adalah bank. Saat ini, bank menjadi salah satu pelaku terpenting dalam perekonomian sebuah negara. Masyarakat umum maupun kalangan industri sangat membutuhkan jasa bank untuk memperlancar aktivitasnya. Namun, bank di Indonesia terbilang banyak, maka kepuasan nasabah dalam hal kemudahan dan kecepatan pelayanan juga menjadi hal yang penting guna mempertahankan pelanggannya.

Pelayanan dibank tidak lepas dari peran Teller Bank, karena teller berinteraksi langsung dengan nasabah pada saat ingin bertransaksi. Teller bertanggung jawab dalam memberikan suatu pelayanan kepada nasabah baik tunai maupun non tunai. Jika jumlah nasabah yang datang melebihi jumlah teller yang tersedia, maka nasabah

harus menunggu ditempat yang telah disediakan selama menunggu antrian. Hal ini dijelaskan dalam firman Allah SWT QS Mujadilah/58: 11:

يَا أَيُّهَا الَّذِينَ آمَنُوا إِذَا قِيلَ لَكُمْ تَفَسَّحُوا فِي الْمَجَالِسِ فَافْسَحُوا يَفْسَحِ اللَّهُ لَكُمْ وَإِذَا قِيلَ
 انشُرُوا فَانشُرُوا يَرْفَعِ اللَّهُ الَّذِينَ آمَنُوا مِنْكُمْ وَالَّذِينَ أُوتُوا الْعِلْمَ دَرَجَاتٍ وَاللَّهُ بِمَا تَعْمَلُونَ خَبِيرٌ

Terjemahannya:

Hai orang-orang beriman apabila kamu dikatakan kepadamu: "Berlapang-lapanglah dalam majelis", Maka lapangkanlah niscaya Allah akan memberi kelapangan untukmu. dan apabila dikatakan: "Berdirilah kamu", Maka berdirilah, niscaya Allah akan meninggikan orang-orang yang beriman di antaramu dan orang-orang yang diberi ilmu pengetahuan beberapa derajat. dan Allah Maha mengetahui apa yang kamu kerjakan.¹

Ayat ini menjelaskan bahwa majelis, yaitu duduk bersama. Tentu ada yang terlebih dahulu, sehingga tempat duduk bersama itu kelihatan telah sempit. bahwa manusia tidak akan pernah rugi selama mereka masih mau menegakkan nilai-nilai saling menolong disamping juga beriman dan beramal shalih. Sebagai makhluk sosial, tidak mungkin manusia dapat bertahan hidup sendirian tanpa bantuan pihak lain. Sehingga timbullah kesadaran untuk saling membantu dan menolong. Begitupun dalam melakukan antrian, hal ini sama saja dengan kondisi antrian yang terjadi pada saat ingin mendapatkan suatu pelayanan pada PT Bank Negara Indonesia (Persero) Tbk. Kantor Cabang Veteran Selatan.

Pada PT Bank Negara Indonesia (Persero) Tbk. Kantor Cabang Veteran Selatan tidak lepas dari masalah mengantri. Lokasi yang strategis menyebabkan banyak nasabah yang ingin bertransaksi ditempat tersebut. PT Bank Negara Indonesia

¹ Departemen Agama RI, *al-Qur'an Tajwid dan Terjemahannya* (Bandung :Diponegoro, 2010), h.793

(Persero) Tbk. Kantor Cabang Veteran selatan menyediakan 2 teller namun karena banyaknya nasabah yang akan bertransaksi sehingga menyebabkan antrian yang panjang. Banyak antrian disaat bertransaksi menyebabkan para nasabah merasa tidak nyaman sehingga dibutuhkan suatu sistem antrian atau model untuk menangani masalah antrian.

Suatu proses antrian adalah suatu proses yang berhubungan dengan kedatangan seorang pelanggan pada suatu fasilitas pelayanan, kemudian menunggu dalam suatu baris (antrian) jika semua pelayanannya sibuk, dan akhirnya meninggalkan fasilitas tersebut, sehingga dapat menyebabkan pelayanan yang tidak efektif. Sebuah sistem antrian adalah suatu himpunan pelanggan, pelayanan, dan suatu aturan yang mengatur kedatangan pada pelanggan dan pemrosesan masalahnya. Adapun beberapa model antrian yaitu Single Channel Single Phase, Multi Channels Single Phase, Single Channel Multi Phase dan Multi Channels Multi Phase. Model antrian Multi Channel Single Phase adalah model antrian yang terjadi kapan saja dimana ada dua atau lebih fasilitas pelayanan dilayani oleh antrian tunggal. Pada BNI kantor cabang veteran selatan melayani satu jenis pelayanan namun terdapat lebih dari satu teller dengan pelayanan yang diberikan pada nasabah yang datang. Antrian dimulai dari masuknya nasabah *PT Bank Negara Indonesia (Persero) Tbk. Kantor Cabang Veteran Selatan* sampai dengan mendapatkan pelayanan diteller.

Menunggu dapat diidentikkan dengan suatu proses antrian yang tentunya memiliki permasalahan yang dapat dipecahkan. Sebagai umat manusia yang beriman

harusnya kita bersabar dalam menghadapi kondisi ini, sebagaimana QS. Al-Asr/103:

1-3, sebagai berikut:

وَالْعَصْرِ ۝ إِنَّ الْإِنْسَانَ لَفِي خُسْرٍ ۝ إِلَّا الَّذِينَ ءَامَنُوا وَعَمِلُوا الصَّالِحَاتِ وَتَوَّصُوا بِالحَقِّ وَتَوَّصُوا بِالصَّبْرِ ۝

Terjemahannya:

“Demi masa. Sesungguhnya manusia itu benar-benar dalam kerugian, kecuali orang-orang yang beriman dan mengajarkan amal saleh dan nasehat menasehati supaya mentaati kebenaran dan nasehat menasehati supaya menetapi kesabaran”.²

Ayat di atas menjelaskan bahwa manusia memang benar-benar berada dalam kerugian apabila tidak memanfaatkan waktu yang telah diberikan oleh Allah secara optimal untuk mengerjakan perbuatan-perbuatan baik. Waktu memegang peranan yang penting dalam kehidupan. Begitu juga halnya dalam mengantri, waktu menunggu sebelum nasabah mendapatkan pelayanan mengakibatkan penumpukan nasabah. Sehingga sistem antrian yang tidak kondusif itu menimbulkan garis tunggu yang cukup panjang sehingga waktu terbuang sia-sia.

Dalam rangka memahami tentang sistem antrian dalam pelayanan, temuan beberapa penelitian yang berkaitan dengan hal tersebut, diantaranya Ernawati Syah'diyah dan Kris Suryowati, dari hasil penelitian dengan model antrian ($G/G/6$):($GD:/\infty/\infty$), dapat dilihat peluang pelayanan *teller* tidak sedang melayani pelanggan sebesar 3,82% dan

dengan menambahkan *teller* menjadi 10 *teller* dengan rata-rata jumlah pelanggan dalam antrian sebanyak 0 pelanggan dan rata-rata jumlah pelanggan dalam

² Departemen Agama RI, *al-Qur'an Tajwid dan Terjemahannya* (Bandung:Diponegoro, 2010), h.1099

sistem sebanyak 3 pelanggan. ³ Lantara Febriyanto S, dari hasil penelitian perhitungan dengan menggunakan model Single Phase Multi Channel. Dengan rasio pelayanan teller sebesar 41%, probabilitas tidak ada antrian sebesar 29%, dan probabilitas untuk menunggu sebesar 14,7%.⁴

Penggunaan model antrian dapat membantu pihak bank, dalam merancang sistem operasional petugas layanan tersebut agar proses transaksi dapat berjalan secara optimal, dengan memberikan pelayanan yang baik dan sesuai standar waktu yang telah ditentukan bahkan lebih cepat dari standar waktu yang ditetapkan Bank BNI sendiri untuk memberikan pelayanan yang prima kepada konsumen dapat tercapai.

Dalam pemaparan diatas, penulis tertarik untuk mengadakan penelitian mengenai model antrian yang hasilnya disajikan dalam penelitian yang berjudul "*Analisis Sistem Antrian dan Mengoptimalkan layanan Teller (Studi Kasus: PT Bank Negara Indonesia (Persero) Tbk. Kantor Cabang Veteran Selatan)*".

B. Rumusan Masalah

Berdasarkan uraian latar belakang di atas, maka rumusan masalah pada penelitian ini yaitu bagaimana tingkat optimal kinerja model sistem antrian *PT Bank Negara Indonesia (Persero) Tbk. Kantor Cabang Veteran Selatan*?

³ Ernawati Sya'diyah dan Kris Suryowati. *Analisis Sistem Antrian Pada Pelayanan teller di Bank rakyat Indonesia Kantor Cabang Kota Tegal*, Vol 2, No.1 2017.

⁴ Lantara Febriyantotyas S. *Tingkat Pelayanan Teller dengan Teori Antrian pada Bank Negara Indonesia (Persero) Tbk Kantor Layanan Cinere*.

C. Tujuan Penelitian

Dengan adanya permasalahan yang muncul, maka tujuan dari penelitian ini adalah untuk mengetahui tingkat optimal kinerja model sistem antrian *PT Bank Negara Indonesia (Persero) Tbk. Kantor Cabang Veteran Selatan* .

D. Manfaat Penelitian

Adapun beberapa manfaat yang diharapkan dari penulis, pada penulisan tugas akhir ini diantaranya:

1. Bagi penulis

Manfaat yang dapat diperoleh penulisan adalah dapat mengaplikasikan ilmu yang telah diperoleh mata kuliah Pengantar Proses Stokastik khususnya dalam hal ini Teori Antrian.

2. Bagi pembaca

Penulisan ini diharapkan dapat memberikan tambahan pengetahuan tentang sistem antrian dan juga bahan acuan referensi khususnya mata kuliah Pengantar Proses Stokastik khususnya dalam hal ini *Teori Antrian*.

3. Bagi *PT Bank Negara Indonesia (Persero) Tbk. Kantor Cabang Veteran Selatan*

Diharapkan hasil skripsi ini dapat berguna bagi pihak pengelola *PT Bank Negara Indonesia (Persero) Tbk. Kantor Cabang Veteran Selatan* dalam meningkatkan sistem pelayanan yang lebih baik kepada nasabah.

E. Batasan Masalah

Agar pembahasan pada penulisan berfokus pada masalah yang diujikan, maka penelitian ini berfokus pada batasan-batasan masalah berikut:

- a. Nasabah *PT Bank Negara Indonesia (Persero) Tbk. Kantor Cabang Veteran Selatan* yang bertransaksi dari jam 08.00 – 12.00 WIB selama 3 hari yaitu pada tanggal 30 Juli sampai 1 Agustus 2018.
- b. Ruang lingkup antrian yang diteliti hanya nasabah yang ingin bertransaksi di teller *PT Bank Negara Indonesia (Persero) Tbk. Kantor Cabang Veteran Selatan*.
- c. Nasabah yang hanya mengambil nomor antrian tanpa ikut dalam antrian diabaikan.

F. Sistematika Penulisan

Sistematika Penulisan adalah sebagai berikut:

1. BAB I Pendahuluan

Pada BAB ini menguraikan tentang pendahuluan yang berisi latar belakang memilih judul, rumusan masalah, tujuan penelitian, manfaat penelitian, batasan masalah, dan sistematika penulisan.

2. BAB II Tinjauan Pustaka

Pada BAB ini menguraikan hasil pustaka tentang landasan teori, dipaparkan teori-teori serta pustaka yang dipakai pada waktu penelitian. Teori ini diambil dari buku literature, jurnal dan internet.

3. BAB III Metode Penelitian

Pada BAB ini menguraikan tentang jenis penelitian, waktu dan tempat penelitian, jenis dan sumber data, teknik pengumpulan data, variable dan definisi operasional variable dan prosedur penelitian.

4. BAB IV Hasil dan Pembahasan

Membahas tentang hasil penelitian, menentukan ukuran steady state dan menganalisis model antrian untuk menentukan kinerja sistem. Serta pembahasan analisis hasil penelitian.

5. BAB 5 Penutup

Pada bab ini berisi kesimpulan dari hasil penelitian dan saran.

6. DAFTAR PUSTAKA

Daftar pustaka ini memuat referensi yang terkait dengan penelitian ini.

BAB II

TINJAUAN PUSTAKA

A. Teori Antrian

Sistem antrian adalah suatu himpunan pelanggan, pelayan, dan aturan yang mengatur kedatangan para pelanggan. Keadaan sistem menunjuk pada jumlah pelanggan yang berada dalam suatu fasilitas pelayanan, termasuk dalam antriannya. Populasi adalah jumlah pelanggan (customer) yang datang pada fasilitas pelayanan, sedangkan besarnya populasi merupakan jumlah pelanggan yang memerlukan pelayanan (server).⁵

Antrian timbul disebabkan oleh kebutuhan akan pelayanan melebihi kemampuan (kapasitas) pelayanan atau fasilitas pelayanan, sehingga pengguna fasilitas yang tiba tidak dapat segera memperoleh pelayanan disebabkan kesibukan layanan. Pelayanan yang terbaik diantaranya adalah memberikan pelayanan yang cepat sehingga pelanggan tidak dibiarkan menunggu (mengantri) terlalu lama. Langgan tiba dengan laju tetap atau tidak tetap untuk memperoleh pelayanan pada fasilitas pelayanan. Bila nasabah yang tiba dapat masuk ke dalam fasilitas pelayanan, maka itu akan segera ia lakukan. Tetapi kalau harus menunggu, maka mereka akan membentuk satu antrian hingga tiba waktunya untuk dilayani. Mereka akan dilayani dengan laju tetap atau tidak tetap. Setelah selesai, mereka pun berangkat.⁶

⁵ Siti Anisa R. H dkk. “Analisis Sistem Antrian Pelayanan nasabah DI PT. Bank Negara Indonesia (PERSERO) Tbk. Kantor cabang Utama USU”. Sainia Matematika. Vol. 02 NO. 03 2014, 278

⁶ Ernawati S. – K. Suryowati. “Analisis Sistem Antrian Pada Pelayanan Teller Di Bank”. Statistika Industri dan Komputasi. Vol 2, No. 1 2017, 12

Tujuan dari model-model antrian adalah meminimumkan sekaligus dua jenis biaya, yaitu biaya langsung untuk menyediakan pelayanan dan biaya individu yang menunggu untuk memperoleh pelayanan. Perbedaan antara jumlah permintaan terhadap fasilitas pelayanan dan kemampuan fasilitas untuk melayani menimbulkan dua konsekuensi logis, yaitu timbulnya antrian dan timbulnya pengangguran kapasitas. Antrian yang panjang karena kemampuan fasilitas pelayanan lebih rendah jumlah pemakaiannya, jelas akan memunculkan garis tunggu sehingga mereka yang antri atau berada di garis tunggu itu akan menanggung opportunity cost. Sejalan opportunity cost itu negatif, maka mereka mungkin bersedia untuk tetap di garis tunggu, namun sebaliknya mereka pasti akan keluar di garis tunggu dan itu berarti kerugian. Disisi yang lain, penyediaan kapasitas pelayanan yang terlalu berlebihan sehingga tingkat penggunaan fasilitas tersebut rendah, jelas akan menaikkan biaya tetap rata-rata. Oleh karena itu, kedua jenis biaya tersebut perlu diminimumkan.⁷

B. Struktur Dasar Model Antrian

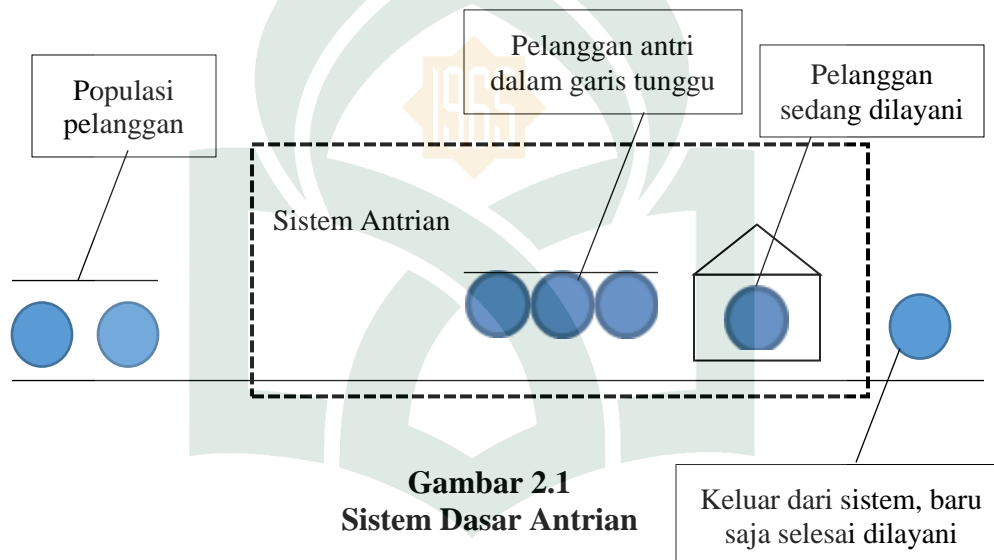
Proses antrian adalah suatu proses yang berhubungan dengan kedatangan *customer* ke suatu sistem antrian, kemudian menunggu dalam antrian hingga pelayan memilih *customer* sesuai dengan disiplin pelayanan, dan akhirnya *customer* meninggalkan sistem antrian setelah selesai pelayanan. Sistem antrian adalah

⁷Siswanto. "Operations Research Jilid II".(Erlangga, Jakarta,2007),h 218

himpunan *customer*, pelayan, dan suatu aturan yang mengatur kedatangan para *customer* dan pelayannya.⁸

Memberikan gambaran mengenai terbentuknya antrian atau garis tunggu. Ketika fasilitas pelayanan sedang sibuk untuk melayani pelanggan maka setiap pelanggan yang baru datang harus menunggu untuk memperoleh giliran dilayani.

Proses yang terjadi pada proses antrian dapat digambarkan sebagai berikut :



Gambar 2.1
Sistem Dasar Antrian

Sekali pelanggan telah selesai dilayani, mereka akan segera keluar dan langsung keluar dari sistem dimana fasilitas yang kosong akan segera diisi oleh pelanggan yang sudah menunggu di garis tunggu.

Berdasarkan uraian diatas, maka sistem antrian dapat dibagi menjadi 2 komponen yaitu :

- a. Antrian yang memuat pelanggan atau satuan-satuan yang memerlukan pelayanan (pembeli, orang sakit, mahasiswa, kapal dan lain-lain).

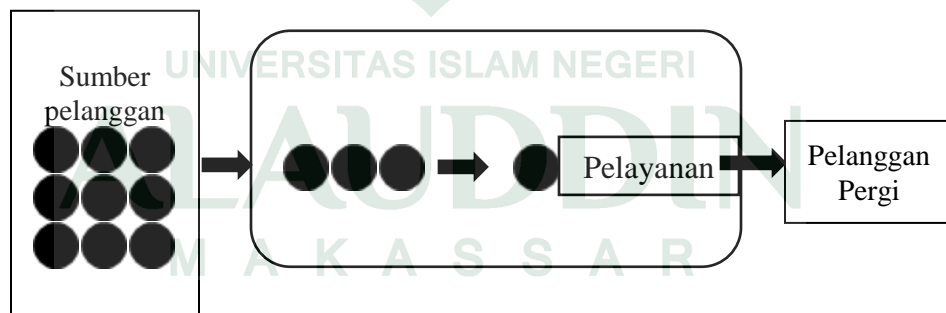
⁸Wospakrik. "Teori dan soal-soal operation Research". (Bandung : Erlangga, 1996),h.302

- b. Fasilitas pelayanan yang memuat pelayanan dan saluran pelayanan (Pompa minyak dan pelayanannya, loket bioskop, petugas penjual karcis, teller, dan lain-lain).

Dengan demikian, ada dua variabel yang mempengaruhi pembentukan garis tunggu. Pertama, tingkat kedatangan pelanggan dengan notasi umum λ , kedua tingkat pelayanan pelanggan dengan notasi umum μ . Jelas sekali bahwa semakin besar λ , maka kemungkinan pembentukan garis tunggu akan semakin besar. Demikian pula sebaliknya jika μ semakin kecil. Oleh karena itu, secara rasional asumsi $\lambda > \mu$ perlu dibuat agar ada jaminan bahwa proses tidak berhenti karena kelebihan permintaan.⁹

Ada empat model struktur antrian dasar yang umum terjadi dalam seluruh sistem antrian.

1. Single Channel Single Phase



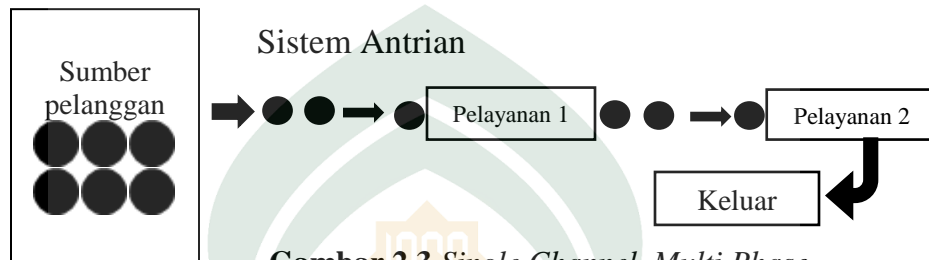
Gambar 2.2 *Single Channel, Single Phase*

Sistem ini adalah yang paling sederhana. *Single Channel* berarti bahwa hanya ada satu jalur untuk masuk sistem pelayanan atau ada satu fasilitas pelayanan.

⁹Siswanto. “*Operations Research Jilid II*”.(Erlangga, Jakarta,2007), h 218-219

SinglePhase menunjukkan bahwa hanya ada satu stasiun pelayanan atau sekumpulan tunggal operasi yang dilaksanakan. Setelah menerima pelayanan, individu-individu keluar dari sistem contoh seorang pelayan toko.

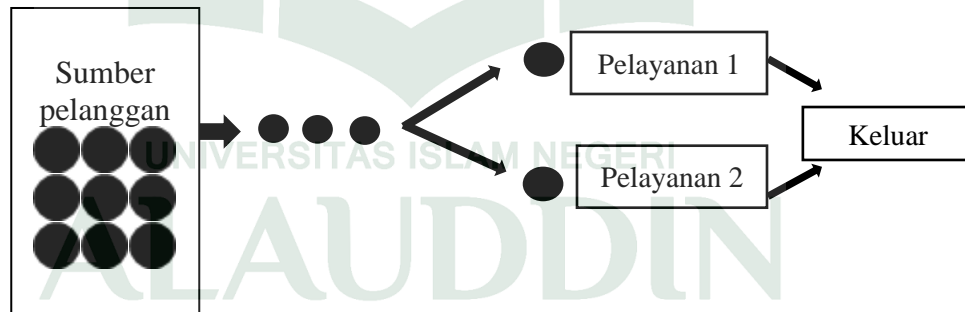
2. *Single Channel, Multi Phase*



Gambar 2.3 *Single Channel, Multi Phase*

Multiphase menunjukkan ada dua atau lebih pelayanan yang dilaksanakan secara berurutan (*dalam phase-phase*), contoh antrian pengurusan daftar pasien askes rumah sakit.

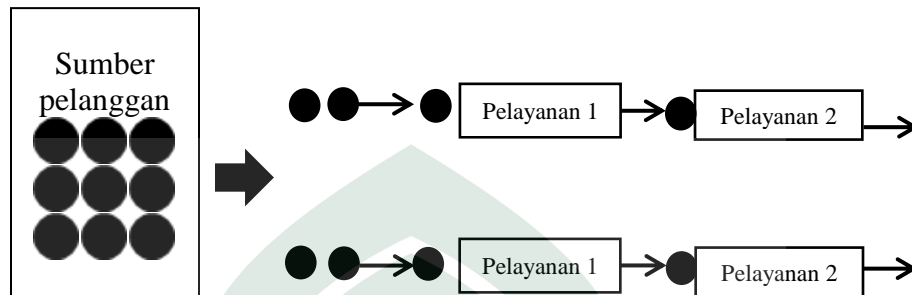
3. *Multi Channel Single Phase*



Gambar 2.4 *Multi Channel, Single Phase*

Sistem antrian jalur berganda satu tahap (*multi channel single phase*) adalah terdapat satu jenis layanan dalam sistem antrian tersebut, namun terdapat lebih dari satu pemberi layanan. Misalnya : pada pembelian tiket yang dilayani oleh lebih dari satu loket, pelayanan nasabah di Bank, dan lain-lain.

4. Multi Channel Multi Phase



Gambar 2.5 Multi Channel, Multi Server¹⁰

Sistem *Multichannel – Multiphase* mempunyai beberapa fasilitas pelayanan pada setiap tahap, sehingga lebih dari satu individu dapat dilayani pada satu waktu. Pada umumnya, jaringan antrian ini terlalu kompleks untuk dianalisa dengan teori antrian, simulasi lebih sering digunakan untuk menganalisa sistem ini contoh registrasi mahasiswa di universitas.

C. Karakteristik Antrian

Karakteristik kedatangan dan disiplin antrian:

1. Karakteristik Kedatangan

Sumber input yang mendatangkan pelanggan bagi sebuah sistem pelayanan memiliki karakteristik utama sebagai berikut:

a. Ukuran Populasi

Merupakan sumber konsumen yang dilihat sebagai populasi tidak terbatas atau terbatas. Populasi tidak terbatas adalah jika jumlah kedatangan atau

¹⁰ Sinalungga. *"Pengantar Teknik Industri"*. Yogyakarta : Graha Ilmu, 2008),h.250-251

pelanggan pada sebuah waktu tertentu hanyalah sebagian kecil dari semua kedatangan yang potensial. Sedangkan populasi terbatas adalah sebuah antrian ketika hanya ada pengguna pelayanan yang potensial dengan jumlah terbatas.

b. Pola Kedatangan

Pola kedatangan (arrival pattern) adalah individu-individu dari sebuah populasi memasuki sistem. Individu-individu mungkin datang dengan tingkat kedatangan (arrival rate) yang konstan ataupun acak/random (yaitu berapa banyak individu-individu per periode waktu). Tingkat kedatangan produk-produk yang bergerak sepanjang lini perakitan produksi massa mungkin konstan, sedang tingkat kedatangan telephone calls sangat sering mengikuti suatu distribusi probabilitas Poisson.

Distribusi probabilitas Poisson adalah salah satu dari pola-pola kedatangan yang paling sering (umum) bila kedatangan-kedatangan didistribusikan secara random. Hal ini terjadi karena distribusi Poisson menggambarkan jumlah kedatangan per unit waktu bila sejumlah besar variabel-variabel random mempengaruhi tingkat kedatangan. Bila pola kedatangan individu-individu mengikuti suatu distribusi Poisson, maka waktu antar kedatangan atau *interarrival time* (yaitu waktu antara kedatangan setiap individu) adalah random dan mengikuti suatu distribusi eksponensial (*exponential distribution*). Bila individu-individu (komponen, produk, kertas kerja atau karyawan) memasuki suatu sistem, mereka mungkin memperagakan perilaku yang berbeda. Bila individu tersebut adalah orang,

antrian dan antrian relatif panjang, dia mungkin meninggalkan sistem. Perilaku seperti ini disebut penolakan (*balking*). Penolakan akan sering terjadi bila kepanjangan antrian terlalu panjang. Variasi yang mungkin lainnya dalam pola kedatangan adalah kedatangan dari kelompok-kelompok individu. Bila lebih dari satu individu memasuki suatu sistem seketika secara bersama, maka terjadi dengan apa yang disebut *bulk arrivals*.¹¹

2. Aturan Antrian

Terbentuknya garis tunggu atau antrian di dalam sistem adalah karena fasilitas pelayanan sedang sibuk melayani pelanggan sehingga pelanggan yang datang harus menunggu. Begitu pelayanan selesai, maka pelanggan yang membentuk garis tunggu pertama kali segera masuk ke dalam fasilitas pelayanan. Dalam hal ini, aturannya sangat jelas, yaitu *first come first served* atau yang datang pertama dilayani lebih dahulu.

3. Panjangnya Antrian

Panjang garis tunggu (antrian) dibatasi oleh kapasitas ruang untuk menunggu sebelum memperoleh pelayanan. Meskipun ada pula sistem yang mampu menyediakan garis tunggu tak terbatas. Namun demikian, kapasitas garis tunggu yang terbatas membutuhkan pengembangan model secara khusus. Oleh karena itu, dalam pembahasan model umum diasumsikan bahwa garis tunggu tidak terbatas. Sebagai contoh sistem yang mungkin mempunyai antrian yang terbatas

¹¹ Wagner. " *Principles of Operation Research, with Application to Mnagerial Decisions*". (London : Prentice-Hall, 1972),h.840

adalah jumlah tempat parkir atau stasion pelayanan, jumlah tempat minum di pelabuhan udara, atau jumlah tempat tidur di rumah sakit. Secara umum model antrian terbatas lebih kompleks daripada sistem antrian tak terbatas (*infinite*).¹²

4. Disiplin Antrian

Disiplin pelayanan adalah suatu aturan dimana para pelanggan dilayani, atau disiplin pelayanan (*service discipline*) yang memuat urutan para pelanggan menerima layanan. Disiplin antrian adalah konsep membahas mengenai kebijakan dimana para pelanggan dipilih dari antrian untuk dilayani, berdasarkan urutan kedatangan pelanggan.¹³ Adapun pembagian disiplin pelayanan ialah:

- a. *First come first served (FCFS)* atau *first in first out (FIFO)*, suatu peraturan dimana yang akan dilayani ialah *customer* yang datang terlebih dahulu. Contohnya antrian di suatu kasir sebuah swalayan. *First in first out (FIFO)* adalah metode queuing yang paling sederhana. Semua paket diperlakukan sama dengan menempatkannya pada sebuah antrian, lalu dilayani dengan urutan yang sama ketika paket-paket tersebut memasuki antrian.
- b. *Last come first served (LCFS)* atau *last in first out (LIFO)* merupakan antrian dimana yang datang paling akhir adalah yang dilayani paling awal atau paling dahulu. Contohnya antrian pada satu tumpukan barang digudang, barang yang terakhir masuk akan berada ditumpukkan paling atas, sehingga akan diambil pertama.

¹² Taha. "Riset Operasi (Terjemahan Daniel Wirajaya)". (Jakarta : Bina Rupa Aksara, 1997)h.622

¹³ Sinalungga. "Penggantar Teknik Industri". (Yogyakarta : Graa Ilmu, 2008),h.251

- c. *Service in random order (SIRO)* atau pelayanan dalam urutan acak atau sering dikenal juga *random selection for services (RSS)*, artinya pelayanan atau panggilan didasarkan pada peluang secara random, tidak mempermasalahkan siapa yang lebih dahulu tiba. Contohnya kertas – kertas undian yang menunggu untuk ditentukan pemenangnya, yang diambil secara acak.
- d. *Priority service (PS)*, artinya prioritas pelayanan diberikan kepada mereka yang mempunyai prioritas paling tinggi dibandingkan dengan mereka yang memiliki prioritas paling rendah, meskipun yang terakhir ini sudah lebih dahulu tiba dalam garis tunggu. Kejadian seperti ini bisa disebabkan oleh beberapa hal, misalnya seseorang yang keadaan penyakit yang lebih berat dibanding dengan orang lain dalam sebuah rumah sakit.¹⁴ Mungkin juga, karena kedudukan atau jabatan seseorang menyebabkan dia dipanggil terlebih dahulu atau diberi prioritas lebih tinggi. Demikian juga bagi seseorang yang menggunakan waktu pelayanan yang lebih sedikit diberi prioritas dibandingkan dengan mereka yang memerlukan pelayanan lebih lama, tidak soal siapa yang lebih dahulu yang masuk dalam garis tunggu. Contoh-contoh diatas merupakan sebagian kecil dari *Priority Service* yang sering kita lihat dalam keadaan sesungguhnya.¹⁵

¹⁴ Jay Heizer dan Render Bary. “*Manajemen operasi*” Edisi Ketujuh. (Jakarta : Salemba Empat, 2005), hal 223-225

¹⁵P. Siagian, *Penelitian Operasional Teori dan Praktek*. (Jakarta: Universitas Indonesia, 1987, h. 395-396

5. Waktu Pelayanan

Waktu yang dibutuhkan untuk pelayanan sejak pelayanan dimulai hingga selesai disebut waktu pelayanan. Seperti halnya pada kedatangan pelanggan, waktu pelayanan ini juga mempunyai distribusi probabilitas berdasarkan sampling dari keadaan sebenarnya. Waktu yang dibutuhkan untuk melayani bisa dikategorikan sebagai konstan dan acak. Waktu pelayanan konstan, jika waktu yang dibutuhkan untuk melayani sama untuk setiap pelanggan. Sedangkan waktu pelayanan acak, jika waktu yang dibutuhkan untuk melayani berbeda-beda untuk setiap pelanggan.

6. Keluar (Exit)

Sesudah seseorang (individu) telah selesai dilayani, dia keluar (exit) dari sistem. Sesudah keluar, dia mungkin bergabung pada satu di antara kategori populasi. Dia mungkin bergabung dengan populasi asal dan mempunyai probabilitas yang sama untuk memasuki sistem kembali, atau dia mungkin bergabung dengan populasi lain yang mempunyai probabilitas lebih kecil dalam hal kebutuhan pelayanan tersebut kembali.¹⁶

¹⁶ Sinalunga. "*Pengantar Teknik Industri*". Yogyakarta : Graa Ilmu, 2008),h.249

D. Ukuran Kinerja Suatu Antrian

Ukuran efektifitas layanan dengan diperoleh nilai intensitas $\rho < 1$, Semakin besar nilai ρ maka semakin panjang antrian, begitu pula sebaliknya dan ukuran-ukuran kinerja sistem layanan diperoleh dari nilai peluang pelayanan tidak sedang melayani nasabah (P_0), jumlah rata-rata nasabah dalam antrian (L_q), jumlah rata-rata nasabah dalam sistem yang sedang dilayani (L_s), rata-rata waktu menunggu nasabah dalam antrian (W_q), rata-rata waktu nasabah dilayani dalam sistem (W_s), dari nilai-nilai tersebut dapat diketahui keseimbangan waktu antara tingkat pelayanan dan tingkat kedatangan. Jika peluang pelayanan tidak sedang melayani pelanggan dan rata-rata waktu dalam sistem memiliki persentase angka yang kecil maka pelayanan dapat dikatakan optimal dimana pelanggan tidak akan menemui antrian yang cukup panjang dan waktu tunggu yang relatif lama untuk mendapatkan pelayanan, dan rata-rata waktu pelanggan yang memasuki sistem pun tidak membutuhkan waktu yang relatif lama.

E. Model Sistem Antrian ($M/M/c$) \rightarrow Sistem pelayanan Ganda

Salah satu cara untuk menurunkan rata-rata garis tunggu ialah dengan membuat saluran pelayanan bekerja lebih efektif. Cara lain ialah jelas dengan menambah jumlah pelayanan. Kalau sistem antrian mempunyai lebih dari satu saluran, maka sistem antrian dikatakan suatu sistem antrian saluran ganda yang dimana M menunjukkan pola kedatangan berdistribusi poisson, M menunjukkan pola pelayanan yang berdistribusi eksponensial dan c merupakan jumlah saluran pelayanan.

Dalam sistem antrian pelayanan ganda, p^0 merupakan proporsi atau peluang waktu mengganggu tidak saja untuk satu pelayanan tapi berlaku untuk semua pelayanan atau sistem. Bila seorang pelanggan berada dalam sistem, maka satu pelayanan akan sibuk dan $(c - 1)$ pelayanan akan mengganggu. Bila dua pelanggan berada dalam sistem, dua pelayanan akan sibuk dan $(c - 2)$ pelayanan akan mengganggu, demikian seterusnya, hingga $n \geq c$ dan kemudian semua pelayanan akan sibuk. Dimana c merupakan jumlah pelayanan dalam sistem. Waktu tunggu dalam antrian diperoleh dari persamaan (W_q) :

$$W_q = \frac{\lambda^c E[t^2] (E[t])^{c-1}}{2(c-1)! (c - \lambda E[t])^2 \left[\sum_{n=0}^{c-1} \frac{(\lambda E[t])^n}{n!} + \frac{(\lambda E[t])^c}{(c-1)! (c - \lambda E[t])} \right]}$$

Jumlah rata-rata nasabah dalam antrian (L_q) :

$$L_q = \lambda \cdot W_q$$

Jumlah rata-rata pelanggan dalam sistem (L_s) :

$$L_s = L_q \times \rho$$

Waktu menunggu rata-rata nasabah dalam sistem (W_s) :

$$W_s = \frac{L_s}{\lambda}$$

Keterangan:

n : jumlah pelanggan dalam sistem

λ : jumlah rata-rata pelanggan yang datang per jam

μ : jumlah rata-rata pelanggan yang dilayani per jam

ρ : tingkat intensitas pelayanan

c : jumlah channel¹⁷

F. Ukuran Keefektifan Sistem Antrian

Ukuran keefektifan Model Antrian dapat ditentukan melalui unsur-unsur berikut :

1. Nilai harapan banyaknya *customer* dalam sistem antrian (L_s)
2. Nilai harapan banyaknya *customer* dalam antrian (L_q)
3. Nilai harapan waktu tunggu dalam sistem antrian (W_s)
4. Nilai harapan waktu tunggu dalam antrian (W_q).

Formula rumus untuk ukuran keefektifan pada sistem antrian adalah :

1. Waktu tunggu rata-rata nasabah dalam antrian (W_q)

$$W_q = \frac{\lambda^c E[t^2](E[t])^{c-1}}{2(c-1)!(c-\lambda E[t])^2 \left[\sum_{n=0}^{c-1} \frac{(\lambda E[t])^n}{n!} + \frac{(\lambda E[t])^c}{(c-1)!(c-\lambda E[t])} \right]}$$

2. Jumlah rata-rata nasabah dalam antrian (L_q)

$$\begin{aligned} L_q &= \lambda \cdot W_q \\ &= \lambda \cdot \frac{\lambda^c E[t^2](E[t])^{c-1}}{2(c-1)!(c-\lambda E[t])^2 \left[\sum_{n=0}^{c-1} \frac{(\lambda E[t])^n}{n!} + \frac{(\lambda E[t])^c}{(c-1)!(c-\lambda E[t])} \right]} \end{aligned}$$

3. Jumlah rata-rata nasabah dalam sistem (L_s)

$$L_s = L_q + \lambda E(t)$$

¹⁷ Aidawayati Rangkuti. "7 Model Riset Operasi dan Aplikasinya". (Brilian Internasional. Surabaya, 2013) hal 54

$$= \lambda \cdot \frac{\lambda^c E[t^2](E[t])^{c-1}}{2(c-1)!(c-\lambda E[t])^2 \left[\sum_{n=0}^{c-1} \frac{(\lambda E[t])^n}{n!} + \frac{(\lambda E[t])^c}{(c-1)!(c-\lambda E[t])} \right]} + \lambda E(t)$$

4. Waktu tunggu rata-rata nasabah dalam sistem (W_s)

$$W_s = \frac{L_s}{\lambda}$$

$$= \frac{\lambda \cdot \frac{\lambda^c E[t^2](E[t])^{c-1}}{2(c-1)!(c-\lambda E[t])^2 \left[\sum_{n=0}^{c-1} \frac{(\lambda E[t])^n}{n!} + \frac{(\lambda E[t])^c}{(c-1)!(c-\lambda E[t])} \right]} + \lambda E(t)}{\lambda}$$

Keterangan:

- n : jumlah pelanggan dalam sistem
- P_0 : peluang kepastian tidak adanya pelanggan dalam sistem
- λ : jumlah rata-rata pelanggan yang datang per satuan waktu
- μ : jumlah rata-rata pelanggan yang dilayani per satuan waktu
- ρ : tingkat intensitas pelayanan
- c : jumlah pelayanan¹⁸

G. Notasi Model Antrian

Karakteristik dan asumsi dari model antrian dirangkum dalam bentuk notasi.

Notasi standar yang digunakan adalah sebagai berikut:

$$(a/b/c/d/e)$$

Dimana simbol a , b , c , d dan e merupakan elemen dasar dari model antrian:

a = distribusi kedatangan

¹⁸ Siswanto. "Operations Research Jilid II". (Jakarta : Erlangga, 2007)h.220

b = distribusi waktu pelayanan

c = jumlah fasilitas pelayanan ($s = 1, 2, 3, \dots, \infty$)

d = jumlah konsumen maksimum dalam sistem

e = ukuran pemanggilan populasi atau sumber

Notasi standar untuk simbol a dan b sebagai distribusi kedatangan dan waktu pelayanan mempunyai kode sebagai berikut:

M = Poisson (Markovian) untuk distribusi kedatangan atau waktu pelayanan

D = interarrival atau service time konstan (deterministik)

E_k = interarrival atau service time berdistribusi Erlang atau Gamma.¹⁹

H. Ukuran Steady state

Misal λ adalah jumlah rata-rata pelanggan yang datang ke tempat pelayanan per satuan waktu tertentu dan μ adalah jumlah rata-rata pelanggan yang dapat dilayani per satuan waktu tertentu, maka ρ atau faktor utilitas didefinisikan sebagai perbandingan antara jumlah rata-rata pelanggan yang datang (λ) dengan jumlah rata-rata pelanggan yang dapat dilayani (μ) per satuan waktu, atau dapat dituliskan sebagai berikut: $\rho = \frac{\lambda}{\mu}$

Kondisi steady state terpenuhi apabila jumlah rata-rata pelanggan yang datang tidak melebihi jumlah rata-rata pelanggan yang telah dilayani, dengan kata lain $\lambda < \mu$ atau $\rho < 1$.

¹⁹ Aminuddin. "Prinsip-prinsip Riset Operasi". (Erlangga : Jakarta, 2005), h.177

Setelah probabilitas steady state dari P_n untuk n nasabah dalam sistem ditentukan, dapat dihitung ukuran-ukuran steady state dari kinerja dari situasi antrian tersebut dengan cara yang sederhana. Ukuran-ukuran kinerja seperti ini lalu dapat dipergunakan untuk menganalisis operasi situasi antrian tersebut untuk maksud pembuatan rekomendasi tentang rancangan sistem tersebut. Ukuran-ukuran kinerja yang terpenuhi adalah jumlah pelanggan yang menunggu yang diperkirakan, waktu menunggu per nasabah yang diperkirakan dan pemanfaatan sarana pelayanan yang diperkirakan, dapat didefinisikan:

L_s = Jumlah nasabah yang diperkirakan dalam sistem

L_q = Jumlah nasabah yang diperkirakan dalam antrian

W_s = Waktu nasabah yang diperkirakan dalam sistem

W_q = Waktu nasabah yang diperkirakan dalam antrian

I. Distribusi Poisson dan Eksponensial

1. Distribusi Poisson

Pola kedatangan pada Sistem Pelanggan tiba di sebuah fasilitas pelayanan baik yang memiliki jadwal tertentu atau yang datang secara acak. Kedatangandianggap sebagai kedatangan yang acak bila kedatangan tersebut tidak terikat satu sama lain dan kejadian kedatangan tersebut tidak dapat diramalkan secara tepat.

Seiring dalam permasalahan antrian, banyaknya pada setiap unit waktu dapat diperkirakan oleh sebuah distribusi probabilitas yang dikenal sebagai distribusi poisson. Rumus umum dari distribusi probabilitas poisson adalah

$$P(N = n) = \begin{cases} \frac{(\lambda)^n}{n!} e^{-\lambda} & , n = 0,1,2, \dots \\ 0 & , \text{lainnya} \end{cases}$$

Dimana :

n = Jumlah Kedatangan

$P(N = n)$ = Probabilitas n kedatangan

λ = jumlah rata-rata nasabah yang datang persatuan waktu

e = bilangan eular, yaitu 2,71828.....

2. Distribusi Eksponensial

Distribusi eksponensial digunakan untuk menggambarkan distribusi waktu pada fasilitas jasa pengasumsian bahwa waktu pelayanan bersifat acak. Artinya, waktu untuk melayani pendatang tidak tergantung pada banyaknya waktu yang telah dihabiskan untuk melayani pendatang sebelumnya, dan tidak bergantung pada jumlah pendatang yang sedang menunggu untuk dilayani.

Variabel random kontinu X memiliki distribusi Eksponensial dengan parameter jika fungsi kepadatan peluangnya sebagai berikut :

$$f(t) = \begin{cases} \frac{1}{\mu} e^{-\frac{t}{\mu}} & , 0 < t < \infty \\ 0 & , t \text{ lainnya} \end{cases}$$

Keterangan :

t = waktu pelayanan

μ = jumlah rata-rata nasabah yang dilayani persatuan waktu/laju pelayanan

$f(t)$ = probabilitas kepadatan yang berhubungan dengan t

e = bilangan eular, yaitu 2,71828.....²⁰

J. Proses Poisson dan Distribusi Eksponensial

Pada umumnya model antrian diasumsikan bahwa waktu antar kedatangan dan waktu pelayanan mengikuti distribusi eksponensial atau sama dengan pada rata-rata kedatangan dan rata-rata pelayanannya mengikuti distribusi Poisson.

Proses stochastic yang dinyatakan sebagai $\{N(t), t \geq 0\}$, akan dikatakan sebagai suatu proses penjumlahan jika $N(t)$ dinotasikan jumlah angka kedatangan yang terjadi selama waktu t , dimana $N(0) = 0$, dan dikatakan sebagai suatu proses Poisson apabila memenuhi tiga asumsi sebagai berikut:

1. Peluang terjadinya satu kedatangan antara waktu t dan $t + \Delta t$ adalah sama dengan $\lambda \Delta t + o(\Delta t)$. Dapat ditulis $Pr\{N(\Delta t) = 1\} = \lambda \Delta t + o(\Delta t)$, dimana λ adalah sebuah konstanta yang independent dari $N(t)$, Δt adalah elemen penambah waktu, dan $o(\Delta t)$ dinotasikan sebagai banyaknya kedatangan yang biasa diabaikan jika dibandingkan dengan Δt , dengan $\Delta t \rightarrow 0$, yaitu:

$$\lim_{\Delta t \rightarrow 0} \frac{o(\Delta t)}{\Delta t} = 0$$

²⁰ Maman Djauhari, *Statistik Matematika*, (Bandung : Fakultas Matematika dan Ilmu Pengetahuan Alam, ITB, 1997), h. 175-176.

2. $\Pr\{N(\Delta t) \geq 2\} = 0(\Delta t)$. yaitu peluang lebih dari satu kedatangan antara t dan $t + \Delta t$ atau dapat dikatakan diabaikan $= 0(\Delta t)$.
3. Jumlah kedatangan pada interval waktu yang berurutan adalah independen (tetap), yang berarti bahwa proses mempunyai penambahan yang bebas, yaitu jumlah kejadian yang muncul pada setiap interval waktu tidak tergantung pada interval waktunya.

Dua teorema berdasarkan pada tiga asumsi di atas yaitu :

Teorema 1 :

“Untuk suatu proses Poisson, jumlah kedatangan yang terjadi pada interval waktu t adalah variable random yang mengikuti suatu distribusi Poisson parameter λt dan peluang dari n kedatangan $\frac{(\lambda t)^n}{n!} e^{-\lambda t}$ ”²¹

Bukti:

Jika dimisalkan $P_n(t)$ adalah peluang dari n kedatangan waktu t , dimana $n = 1, 2, 3, 4, 5 \dots$ Maka peluang terjadinya n kedatangan dapat dinyatakan dengan mengembangkan persamaan diferensial.

Untuk $n \geq 1$;

$$P_n(t + \Delta t)$$

Dimana:

$\alpha = n$ kedatangan pada saat t dan 0 kedatangan pada saat Δt

²¹ Sari, Afsah Novita. *Model Sistem Antrian Pesawat Terbang di Bandara Internasional Adisujipto Yogyakarta*. Vol.II No.1.2011

$\alpha_{n-1} = n - 1$ kedatangan pada t dan 1 kedatangan pada saat Δt

$\alpha_{n-2} = n - 2$ kedatangan pada t dan 1 kedatangan pada saat Δt

.

$\alpha_0 = 0$ kedatangan pada t dan n kedatangan pada saat Δt

Sehingga,

$$P_n(t + \Delta t) = \Pr\{\alpha\} + \Pr\{\alpha_{n-1}\} + \Pr\{\alpha_{n-2}\} + \dots + \Pr\{\alpha_0\} \quad (2.1)$$

Dengan menggunakan asumsi 1, 2 dan 3 diatas, maka Persamaan (2.1) menjadi:

$$\begin{aligned} P_n(t + \Delta t) &= P_n(t)[1 - \lambda\Delta t - o(\Delta t)] + P_{n-1}(t)[\lambda\Delta t - o(\Delta t)] + \\ &P_{n-1}(t)o(\Delta t) + \dots + P_0(t)o(\Delta t) \\ &= P_n(t)[1 - \lambda\Delta t - o(\Delta t)] + P_{n-1}(t)[\lambda\Delta t - o(\Delta t)] \end{aligned} \quad (2.2)$$

Untuk $n = 0$ didapat:

$$\begin{aligned} P_n(t + \Delta t) &= P_n(t)[1 - \lambda\Delta t - o(\Delta t)] + o(\Delta t) \\ P_n(t + \Delta t) &= P_0(t) - P_0(t)\lambda\Delta t - P_0(t)o(\Delta t) + o(\Delta t) \end{aligned} \quad (2.3)$$

Selanjutnya, Persamaan (2.2) dan Persamaan (2.3) ditulis kembali dengan menggabung semua bentuk yang memuat $o(\Delta t)$, sehingga diperoleh :

$$\begin{aligned} P_n(t + \Delta t) - P_0(t) &= -\lambda\Delta t P_0(t) - P_0(t)o(\Delta t) + o(\Delta t) \\ P_0(t + \Delta t) - P_0(t) &= -\lambda\Delta t P_0(t) + o(\Delta t) \end{aligned} \quad (2.4)$$

dan

$$P_n(t + \Delta t) - P_n(t) = -\lambda\Delta t P_n(t) + \lambda\Delta t P_{n-1}(t) + o(\Delta t), (n \geq 1) \quad (2.5)$$

Dari persamaan (2.4) dan (2.5) dibagi dengan Δt dan diambil limit $\Delta t \rightarrow 0$,

Sehingga diperoleh:

$$\lim_{\Delta t \rightarrow 0} \left[\frac{P_0(t+\Delta t) - P_0(t)}{\Delta t} \right] = -\lambda P_0(t) \frac{0(\Delta t)}{\Delta t} \quad (2.6)$$

$$\lim_{\Delta t \rightarrow 0} \left[\frac{P_n(t+\Delta t) - P_n(t)}{\Delta t} \right] = -\lambda P_n(t) \pm \lambda P_{n-1}(t) + \frac{0(\Delta t)}{\Delta t}, \quad (n \geq 1) \quad (2.7)$$

Karena $\lim_{\Delta t \rightarrow 0} \frac{0(\Delta t)}{\Delta t} = 0$, maka :

$$\frac{dP_0(\Delta t)}{dt} = -\lambda P_0(t) \quad (2.8)$$

$$\frac{dP_n(\Delta t)}{dt} = -\lambda P_n(t) + \lambda P_{n-1}(t), \quad (n \geq 1) \quad (2.9)$$

Pada Persamaan (2.8) di integralkan, sehingga:

$$\int \frac{dP_0(t)}{P_0(t)} = \int -\lambda dt$$

$$\ln P_0(t) = -\lambda t$$

$$P_0(t) = e^{-\lambda t}$$

Dan dari Persamaan (2.9), untuk $n=1$ diperoleh:

$$\frac{dP_1(\Delta t)}{dt} = -\lambda P_1(t) + \lambda P_0(t)$$

$$\frac{dP_1(\Delta t)}{dt} + \lambda P_1(t) = \lambda P_0(t)$$

$$\frac{dP_1(t)}{dt} + \lambda P_1(t) = \lambda e^{-\lambda t}$$

$$e^{\lambda t} \frac{dP_1(\Delta t)}{dt} + \lambda e^{\lambda t} P_1(t) = \lambda$$

$$\frac{d}{dt} \left(e^{\lambda t} P_1(t) \right) = \lambda$$

$$P_1(t) = \lambda t e^{-\lambda t}$$

Dan untuk $n = 2$

$$\frac{dP_2(\Delta t)}{dt} = -\lambda P_2(t) + \lambda P_1(t)$$

$$\frac{dP_2(t)}{dt} + \lambda P_2(t) = \lambda P_1(t)$$

$$\frac{dP_2(t)}{dt} + \lambda P_2(t) = \lambda(\lambda t (e^{-\lambda t}))$$

$$e^{\lambda t} \frac{dP_2(\Delta t)}{dt} + \lambda e^{\lambda t} P_2(t) = \lambda^2 t$$

$$\frac{d}{dt} (e^{\lambda t} P_2(t)) = \lambda^2 t$$

$$e^{\lambda t} P_2(t) = \frac{1}{2} \lambda^2 t^2$$

Untuk $n = 3, 4, 5 \dots$ didapat:

$$P_3(t) = \frac{(\lambda t)^3}{3!} e^{-\lambda t},$$

$$P_4(t) = \frac{(\lambda t)^4}{4!} e^{-\lambda t},$$

$$P_5(t) = \frac{(\lambda t)^5}{5!} e^{-\lambda t},$$

Sehingga dapat diperoleh suatu rumus umum, yaitu

$$P_n(t) = \frac{(\lambda t)^n}{n!} e^{-\lambda t} \quad (2.10)$$

Jadi, terbukti bahwa probabilitas dari n kedatangan yang terjadi pada saat interval waktu t adalah $\frac{(\lambda t)^n}{n!} e^{-\lambda t}$, dimana jumlah kedatangan yang terjadi pada

interval waktu t merupakan variable random yang mengikuti distribusi Poisson dengan parameter λt .²²

Teorema 2:

“Jika kedatangan mengikuti distribusi Poisson dengan parameter λ maka suatu variable random berurutan mengikuti distribusi eksponensial dengan parameter $\frac{1}{\lambda}$ ”²³

Bukti :

$f(x)$ = fungsi densitas probabilitas dari interval waktu x

$F(x)$ = fungsi distribusi kumulatif dari x

Jika dimisalkan X adalah suatu variable random yaitu waktu antara dua kedatangan yang berurutan, maka:

$$\Pr\{X \geq x\} = \Pr\{0 \text{ kedatangan selama waktu } x\} = P_0(x) = e^{-\lambda x}$$

Atau menggunakan $F(x)$ sebagai fungsi distribusi kumulatif dari X , Sehingga didapat:

$$F(x) = \Pr\{X \geq x\} = 1 - \Pr\{X < x\} = 1 - e^{-\lambda x}$$

$$\text{Atau } F(x) = \begin{cases} \lambda e^{-\lambda x} & ; x \geq 0 \\ 0 & ; x < 0 \end{cases} \quad (2.11)$$

Maka fungsi dentitas $f(x)$ dari distribusi eksponensial adalah

$$F(x) = \begin{cases} \lambda e^{-\lambda x} & ; x \geq 0 \\ 0 & ; x < 0 \end{cases} \quad (2.12)$$

Dengan parameter λ maka fungsi pembangkit momen didapatkan rata-rata, yaitu:

²² Afsah Novita Sari, “*Model Sistem Antrian Pesawat Terbang di Bandara Internasional Adisujipto Yogyakarta*”. Vol.II No.1, 2011, h.17-20.

²³ Afsah Novita Sari, 2011, h.17-20

$$M_X(t) = E(e^{tx}) = \begin{cases} e^{tx} f(x) & ; \text{Untuk } x \text{ variabel random kontinu} \\ \sum e^{tx} p(x) & ; \text{Untuk } x \text{ variabel random diskrit} \end{cases}$$

$$M_X(t) = E(e^{tx}) = \int_0^{\infty} e^{tx} \lambda e^{-tx} dx = \int_0^{\infty} \lambda e^{-(\lambda-t)x} dx = \lambda \int_0^{\infty} e^{-(\lambda-t)x} dx$$

Misalkan : $u = -(\lambda - t)x$

$$\frac{du}{dx} = -(\lambda - t)$$

$$du = -(\lambda - t)dx$$

$$dx = -\frac{du}{\lambda - t}$$

$$\lambda \int_0^{\infty} e^u - \frac{du}{\lambda - t} = -\frac{\lambda}{(\lambda - t)} \int_0^{\infty} e^u du$$

$$= -\frac{\lambda}{(\lambda - t)} \lim_{t \rightarrow \infty} \int_0^t e^u du$$

$$= -\frac{\lambda}{(\lambda - t)} \lim_{t \rightarrow \infty} e^u \Big|_0^t$$

$$= -\frac{\lambda}{(\lambda - t)} \lim_{t \rightarrow \infty} (e^t - 1)$$

$$= -\frac{\lambda}{(\lambda - t)} (0 - 1)$$

$$= \frac{\lambda}{(\lambda - t)}$$

$$M_X(t) = \frac{\lambda}{(\lambda - t)} \quad (2.13)$$

Sehingga didapatkan turunan pertama dan turunan kedua untuk X variable kontinu sebagai berikut:

$$M'_X(t) = \frac{\lambda}{(\lambda - t)^2} \text{ dan } M''_X(t) = \frac{2\lambda}{(\lambda - t)^3}$$

Berdasarkan definisi variansi bahwa:

$$\text{Var}(X) = E(X)^2 - [E(X)]^2.$$

Jika $t = 0$, maka diperoleh:

$$E(X) = M'_X(0) = \frac{\lambda}{(\lambda-0)^2} = \frac{1}{\lambda} \quad (2.14)$$

$$E(X^2) = M''_X(0) = \frac{2\lambda}{(\lambda-0)^2} = \frac{2}{\lambda^2} \quad (2.15)$$

Sehingga diperoleh :

$$\text{Var}(X) = E(X^2) - (E(X))^2 = \frac{2}{\lambda^2} - \frac{1}{\lambda^2} = \frac{1}{\lambda^2} \text{ dan } E(X) = \frac{1}{\lambda}$$

Jadi, waktu antara dua kedatangan yang berurutan mengikuti distribusi eksponensial dimana rata-ratanya adalah $\frac{1}{\lambda}$. Apabila waktu antar kedatangan $\frac{1}{\lambda}$ maka dapat disimpulkan bahwa jumlah kejadian dalam satu periode waktu tertentu pasti berdistribusi Poisson dengan rata-rata kedatangannya adalah λ .

K. Uji kecocokan Distribusi

Uji kecocokan distribusi digunakan untuk menentukan sampai seberapa jauh data sampel yang diamati selaras atau cocok dengan model tertentu yang ditawarkan. Apakah suatu populasi atau variabel acak mempunyai distribusi teoritik tertentu. Uji- uji keselarasan merupakan uji kecocokan distribusi yang bermanfaat untuk mengevaluasi sampai seberapa jauh suatu model mampu mendekati situasi nyata yang digambarkannya.

Salah satu uji kecocokan distribusi yang dapat digunakan adalah uji Kolmogorov-Smirnov. Uji keselarasan (*goodness of fit*) merupakan uji kecocokan distribusi yang bermanfaat untuk mengevaluasi sampai seberapa jauh suatu model

mampu mendekati situasi nyata yang digambarkannya, dalam hal ini adalah distribusi yang sesuai. Adapun prosedur pengujian Kolmogorov-Smirnov adalah sebagai berikut:

1. Menentukan Hipotesis :

H_0 = Data yang diamati berdistribusi Poisson

H_1 = Data yang diamati tidak berdistribusi Poisson

2. Menentukan Taraf Signifikansi :

Taraf signifikansi yang digunakan adalah $\alpha = 5\%$

3. Statistik Uji

$$D = \text{Sup} | S(x) - F_0(x) |$$

Dengan :

$S(x)$ = distribusi kumulatif sampel dari populasi

$F_0(x)$ = distribusi kumulatif data teoritis dari distribusi yang dihipotesiskan.

4. Kriteria Uji yang digunakan :

H_0 ditolak jika nilai $D > \text{nilai } D * (\alpha)$ atau jika nilai p-value $< \text{nilai } \alpha$.

Nilai $D * (\alpha)$ adalah nilai kritis yang diperoleh dari tabel Kolmogorov

Smirnov.²⁴

²⁴ Friska Irnas Adiyani, dkk. "Analisis Model Jumlah Kedatangan dan Waktu Pelayanan pada Kasus TPPRI RSUP Dr. Kariadi Semarang". 2013), h. 318-319.

L. Probability Generating function (PGF)

Probabilitas fungsi pembangkit (probability generating function) atau disingkat p ini merupakan bentuk polinomial dengan koefisiennya adalah probabilitas yang dihubungkan dengan berbagai distribusi diskrit.

Terdapat beberapa sifat PGF yaitu :

1. $G_x(1) = \sum_n P_r(X = n) = 1$
2. $G'_x(1) = \sum_n nP_r(X = n) = E(X)$
3. $G''_x(1) = \sum_n n(n-1)P_r(X = n) = E(X(X-1))$, sehingga

$$V(X) = G''_x(1) + G'_x(1) - \{G'_x(1)\}^2$$
4. $G_x(0) = P_r(X = 0) = p_0$;
 $G'_x(0) = P_r(X = 1) = p_1$;
 $G''_x(0) = 2P_r(X = 2) = 2p_2$;

Atau untuk k turunan dai PGF memenuhi $G_x^{(k)}(0) = k! p_k$ ²⁵

M. PT Bank Negara Indonesia (Persero) Tbk

PT. Bank Negara Indonesia (Persero) Cabang Makassar yang dikenal dengan *call name* "Bank BNI" didirikan pada tanggal 5 Juli 1946.

Setelah resmi berubah menjadi bank umum tanggal 15 September 1950, guna mendukung pengembangan ekspor nasional, pemerintah menunjuk Bank BNI sebagai Bank Devisa. Tugas ini dijawab dengan pengembangan bisnis jaringan cabang luar

²⁵ Erida Fahma Nurrahmi dan Laksmi Prita W. "Kajian antrian Tipe (M/M/∞) dengan Sistem Pelayanan yang lambat dan Pelanggan yang tidak sabar". (Jurnal Teknik POMITS Vol.1, No. 1, 2012), h.2

negeri. Pada tanggal 19 Nopember 1955 dibuka cabang luar negeri pertama di Singapura dan untuk tahun-tahun berikutnya menyusul kantor-kantor cabang Hongkong, Tokyo, New York, London dan Grand Cayman Island.

Jumlah fasilitas pelayanan yang disediakan adalah sebanyak satu *teller*, dimana para nasabah yang akan melakukan transaksi harus menunggu dalam jalur antrian sebelum mereka dilayani. Waktu yang dibutuhkan oleh *teller* untuk melayani nasabah yang satu dengan yang lainnya adalah *random* (acak). Lama waktu pelayanan tergantung pada jenis transaksi yang dilakukan oleh setiap nasabah. Prosedur pelayanan yang dilakukan oleh setiap *teller* dalam melayani transaksi untuk nasabah adalah sebagai berikut :²⁶

- a. Mengucapkan salam serta menanyakan “ada yang bisa dibantu”
- b. Memeriksa kelengkapan serta kebenaran pengisian formulir atau data-data pada slip transaksi (sesuai jenis transaksi)
- c. Meminta kelengkapan lain serta memberikan informasi lain yang diperlukan
- d. Meminta bukti identitas diri bagi nasabah yang ingin melakukan penarikan tunai
- e. Meminta nasabah untuk menunggu apabila proses transaksi nasabah memerlukan waktu yang cukup lama.
- f. Menghitung uang dengan teliti :

²⁶ Pudjo. T, Muljono, *Manajemen Perbankan*, (BPFE :Yogyakarta, 2003), h. 56

Meminta setoran uang (transaksi simpanan) kemudian menghitung dengan teliti baik secara manual atau menggunakan mesin (di depan nasabah) serta memeriksa keabsahan fisik uang.

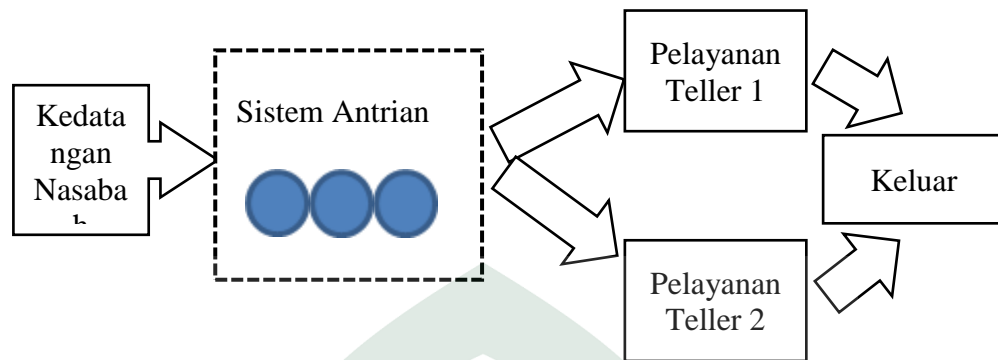
- g. Memposting serta memeriksa hasil validasinya atau membubuhkan stime stam dan paraf. Langkah ini dilakukan untuk mengesahkan transaksi
- h. Mengkonfirmasi nominal untuk semua jenis transaksi
- i. Meneruskan dokumen yang harus diproses lebih lanjut
- j. Memberi salam serta menanyakan “masih ada yang bisa dibantu”.

Tujuan Bank BNI menyediakan fasilitas sistem antrian adalah menjaga ketertiban dan kemampuan dalam pelaksanaan operasional yang dilakukan oleh *teller* terhadap semua transaksi yang akan terjadi. Faktor-faktor yang dipertimbangkan BNI (Kantor Cabang Veteran Selatan) dalam menyediakan fasilitas antrian adalah sebagai berikut :

- a. Menjaga visi yang diemban oleh BNI yaitu mengutamakan kepuasan nasabah
- b. Mengatur secara sistematis kecepatan pelayanan *teller* secara berurutan dan teratur kepada semua nasabah.
- c. Menghindari klaim nasabah atas pelayanan yang kurang memuaskan
- d. Menjaga kenyamanan nasabah dalam ruang tunggu.

Sistem pelayanan Transaksi Pada Teller PT Bank Negeri Indonesia (Persero)

Tbk. Kantor Cabang Veteran Selatan.



Gambar 2.6 Sistem Pelayanan Teller PT Bank Negara Indonesia (Persero)

Tbk. Kantor Cabang Veteran Selatan

Pada gambar diatas menunjukkan bahwa PT Bank Negara Indonesia (Persero) Tbk. Kantor Cabang Veteran selatan sebelum mendapatkan pelayanan, nasabah harus menunggu terlebih dahulu untuk mendapatkan pelayanan. PT Bank Negara Indonesia (Persero) Tbk. Kantor Cabang Veteran selatan memiliki 2 teller untuk melayani nasabah. Aturan pelayanan yang bersifat FCS atau nasabah yang pertama datang akan mendapatkan pelayanan terlebih dahulu, begitu seterusnya hingga transaksi terakhir yang datang mendapatkan pelayanan terakhir.

BAB III

METODOLOGI PENELITIAN

A. Jenis Penelitian

Jenis penelitian yang digunakan adalah penelitian terapan.

B. Tempat dan waktu

Data diambil secara langsung pada sistem antrian yang ada pada teller PT Bank Negara Indonesia (Persero) Tbk. Kantor Cabang Veteran Selatan. Waktu penelitian dilaksanakan mulai pada tanggal 30 Juli Sampai 1 Agustus 2018 dari jam 08.00 - 12.00 WIB.

C. Jenis dan Sumber Data

Jenis data yang digunakan dalam penelitian ini adalah data primer yang merupakan hasil pengamatan dan pencatatan langsung dari objek yang diamati. Dimana objek yang diamati tersebut adalah nasabah yang melakukan transaksi pada bagian teller Teller PT Bank Negara Indonesia (Persero) Tbk. Kantor Cabang Veteran Selatan.

D. Definisi Operasional Variabel

Dalam penelitian ini, untuk menghindari kesalahan penafsiran variabel, maka perlu didefinisikan setiap variabel-variabel yang digunakan adalah sebagai berikut:

1. λ adalah jumlah rata-rata kedatangan nasabah yang ingin melakukan transaksi pada teller PT Bank Negara Indonesia (persero) tbk. Kantor Cabang Veteran Selatan.
2. μ merupakan jumlah rata-rata nasabah yang dilayani pada teller PT Bank Negara Indonesia (persero) tbk. Kantor Cabang Veteran Selatan.
3. ρ merupakan tingkat kesibukan sistem pada teller PT Bank Negara Indonesia (persero) tbk. Kantor Cabang Veteran Selatan.
4. L_q merupakan jumlah rata-rata nasabah yang terdapat pada panjangnya suatu antrian pada PT Bank Negara Indonesia (persero) tbk. Kantor Cabang Veteran Selatan.
5. W_q merupakan waktu rata-rata pelanggan menunggu dalam antrian pada PT Bank Negara Indonesia (persero) tbk. Kantor Cabang Veteran Selatan.
6. L_s merupakan Jumlah rata-rata nasabah didalam sistem pada teller PT Bank Negara Indonesia (persero) tbk. Kantor Cabang Veteran Selatan.
7. W_s merupakan waktu rata-rata nasabah di dalam sistem pada teller PT Bank Negara Indonesia (persero) tbk. Kantor Cabang Veteran Selatan.

E. Prosedur Penelitian

Langkah-langkah yang digunakan dalam menganalisis data adalah sebagai berikut:

1. Merekap data hasil penelitian
 - 1) Waktu pelanggan datang.

- 2) Waktu pelanggan di layani.
 - 3) Waktu pelanggan selesai dilayani.
 - 4) Lama pelayanan.
2. Melakukan perhitungan untuk mencari nilai λ dan μ . Sehingga akan diketahui apakah sudah steady state.
 3. Melakukan uji kecocokan distribusi untuk masing-masing data.
 - a. Uji distribusi kedatangan
Uji distribusi kedatangan diasumsikan berdistribusi poisson, jika tidak sesuai maka akan digunakan model yang umum/*General* (model G).
 - b. Uji distribusi pelayanan.
Uji distribusi pelayanan diasumsikan berdistribusi eksponensial, jika tidak sesuai akan digunakan model yang umum/*General* (model G).
 4. Melakukan perhitungan dan menganalisis model antrian untuk menentukan ukuran kinerja yaitu:
 - a. Menghitung jumlah rata-rata nasabah dalam antrian (L_q)
 - b. Menghitung jumlah rata-rata nasabah dalam sistem (L_s)
 - c. Menghitung jumlah rata-rata waktu tunggu nasabah dalam antrian (W_q)
 - d. Menghitung jumlah rata-rata waktu tunggu nasabah dalam sistem (W_s)
 5. Pengambilan keputusan dari hasil analisis yang dilakukan.

BAB IV

HASIL DAN PEMBAHASAN

A. Hasil Penelitian

Tingkat kedatangan dinyatakan dalam berapa banyak nasabah (orang) dalam periode waktu tertentu. Tingkat kedatangan teller diasumsikan mengikuti distribusi *poisson*. Distribusi *poisson* adalah kedatangan nasabah lain tidak tergantung pada waktu kedatangan nasabah lainnya (tidak terbatas). Sedangkan tingkat pelayanan teller adalah lamanya waktu pelayanan yang disediakan oleh teller untuk melayani nasabah.

Data kedatangan konsumen diperoleh dari data primer yaitu data jumlah nasabah yang mengantri di Bank Negara Indonesia kantor cabang veteran selatan. Pengamatan dilakukan selama 3 hari pada pukul 08.00 sampai 12.00 WIB. Kedatangan nasabah yang melakukan transaksi di teller BNI kantor Cabang Veteran Selatan selama 3 hari adalah 313 orang dengan lama pelayanan 1315 menit

1. Menentukan ukuran Steady state

Untuk menghitung ukuran steady state dapat dihitung rata-rata tingkat kedatangan nasabah yang datang per menit.

$$\begin{aligned}\lambda &= \frac{\text{Jumlah nasabah yang datang}}{\text{Interval waktu pengukuran per hari}} \\ &= \frac{313}{180} \\ &= 2 \text{ nasabah per menit}\end{aligned}$$

Pada kasus ini, terdapat 2 teller yang dibuka untuk melayani nasabah. Tingkat pelayanan teller adalah lama waktu pelayanan yang disediakan oleh teller untuk melayani nasabah. Maka dapat dihitung rata-rata waktu pelayanan nasabah.

$$\mu = \frac{\Sigma \text{Waktu lama pelayanan}}{\text{Jumlah nasabah yang dilayani}}$$

$$= \frac{1315}{313}$$

$$\mu = 4 \text{ menit per nasabah}$$

Selanjutnya tingkat intensitas fasilitas pelayanan (ρ) dapat dihitung dengan.

$$\rho = \frac{\lambda}{c\mu}$$

$$\rho = \frac{2}{(2)(4)}$$

$$\rho = 0.25$$

Jadi diperoleh nilai $\rho = 0.25 < 1$.

2. Melakukan Uji kecocokan Distribusi

1. Uji Distribusi Kedatangan

Kedatangan nasabah pada teller PT Bank Negara Indonesia (persero) tbk. Kantor cabang Veteran Selatan diasumsikan berdistribusi poisson. Untuk menguji kedatangan nasabah dilakukan Uji Kolmogorov Smirnov dengan menggunakan program R.

Data rata-rata jumlah kedatangan nasabah diuji dengan Uji Kolmogorov Smirnov. Berikut pembahasan untuk uji distribusi jumlah kedatangan nasabah pada teller PT Bank Negara Indonesia (persero) Tbk. Kantor cabang Veteran Selatan:

a. Hipotesis:

H_0 = Data kedatangan nasabah berdistribusi Poisson

H_1 = Data kedatangan nasabah tidak berdistribusi Poisson

b. Taraf Signifikan:

Taraf signifikansi yang digunakan adalah $\alpha = 5\%$

c. Statistik Uji

$$D = \text{Sup} | S(x) - F_0(x) |$$

Dengan :

$S(x)$ = distribusi kumulatif sampel dari populasi

$F_0(x)$ = distribusi kumulatif data teoritis dari distribusi Poisson

d. Kriteria Uji yang digunakan :

H_0 ditolak jika nilai $D > \text{nilai } D * (\alpha)$ atau jika nilai p-value $< \text{nilai } \alpha$.

e. Berdasarkan output Kolmogorov-Smirnov dengan menggunakan program R dapat diketahui nilai D sebesar 0,57516 dan nilai p-value $2,2e - 16$. Dengan menggunakan tabel Kolmogorov-Smirnov, diperoleh nilai $D = 0,269$. Karena nilai $D < \text{nilai } D * (\alpha)$, yaitu $0,57516 < 0,269$, atau p-value $> \text{nilai } \alpha$, yaitu $2,2e - 16 > 0,05$, maka H_0

diterima. Artinya, data jumlah kedatangan nasabah berdistribusi umum/General.

2. Uji Distribusi Pelayanan

Uji distribusi pelayanan nasabah pada PT Bank Negara Indonesia (persero) tbk. Kantor Cabanag Veteran Selatan diasumsikan berdistribusi eksponensial. Untuk menguji pelayanan nasabah dilakukan uji Kolmogorov Smirnov dengan menggunakan program R.

Data rata-rata jumlah pelayanan nasabah diuji dengan Uji Kolmogorov Smirnov. Berikut pembahasan untuk uji distribusi jumlah pelayanan nasabah PT Bank Negara Indonesia (persero) tbk. Kantor cabang Veteran Selatan:

a. Hipotesis

H_0 = Data pelayanan nasabah berdistribusi Eksponensial

H_1 = Data pelayanan nasabah tidak berdistribusi Eksponensial

a. Taraf Signifikansi :

Taraf signifikansi yang digunakan adalah $\alpha = 5 \%$

b. Statistik Uji

$$D = \text{Sup} | S(x) - F_0(x) |$$

Dengan :

$S(x)$ = distribusi kumulatif sampel dari populasi

$F_0(x)$ = distribusi kumulatif data teoritis dari distribusi Eksponensial

c. Kriteria Uji yang digunakan :

H_0 ditolak jika nilai $D > \text{nilai } D * (\alpha)$ atau jika nilai p-value $< \text{nilai } \alpha$.

d. Berdasarkan output Kolmogorov-Smirnov dengan menggunakan program R dapat diketahui nilai D sebesar 0,98168 dan nilai p-value sebesar $2.2e - 16$. Dengan menggunakan tabel Kolmogorov-Smirnov, diperoleh nilai $D = 0,269$. Karena nilai $D > \text{nilai } D * (\alpha)$, yaitu $0,98168 > 0,269$, atau p-value $< \text{nilai } \alpha$, yaitu $2.2e - 16 < 0,05$, maka H_0 ditolak. Artinya, data jumlah pelayanan nasabah berdistribusi umum/General.

3. Uji Distribusi Normal

Uji Distribusi Normal Berdasarkan output Kolmogorov-Smirnov dengan menggunakan program R dapat diketahui nilai D sebesar 0.3046 dan nilai p-value sebesar $2.2e - 16$. Dengan menggunakan tabel Kolmogorov-Smirnov, diperoleh nilai $D = 0,01523$. Karena nilai $D > \text{nilai } D * (\alpha)$, yaitu $0.3046 > 0,01523$, atau p-value $< \text{nilai } \alpha$, yaitu $2.2e - 16 < 0,05$, maka H_0 ditolak. Artinya, data jumlah pelayanan nasabah berdistribusi umum/General.

4. Uji Distribusi Chisquare

Uji Distribusi Chisquare Berdasarkan output Kolmogorov-Smirnov dengan menggunakan program R dapat diketahui nilai D sebesar 0.39745 dan nilai p-value sebesar $2.2e - 16$. Dengan menggunakan tabel Kolmogorov-Smirnov, diperoleh nilai $D = 0,0007615$. Karena nilai $D >$

*nilai D * (α)*, yaitu $0.39745 > 0,0007615$, atau *p-value* $<$ nilai α , yaitu $2.2e - 16 < 0,05$, maka H_0 ditolak. Artinya, data jumlah pelayanan nasabah berdistribusi umum/General.

5. Uji Distribusi pweibull

Uji Distribusi pweibull Berdasarkan output Kolmogorov-Smirnov dengan menggunakan program R dapat diketahui nilai D sebesar 1 dan nilai *p-value* sebesar $2.2e - 16$. Dengan menggunakan tabel Kolmogorov-Smirnov, diperoleh nilai $D = 0,05$ Karena nilai $D > \text{nilai } D * (\alpha)$, yaitu $1 > 0,05$, atau *p-value* $<$ nilai α , yaitu $2.2e - 16 < 0,05$, maka H_0 ditolak. Artinya, data jumlah pelayanan nasabah berdistribusi umum/General.

3. Analisis Sistem Antrian Model Multi Channel – Single Phase ($G/G/2$)

Model sistem antrian yg digunakan adalah model antrian *Multi Channel-Single Phase* atau ($G/G/2$). Pada sistem antrian ini terdapat beberapa teller yang melayani nasabah dengan jalur kasir yang harus dilewati nasabah untuk bertransaksi hanya satu kali.

Pola waktu pelayanan yang diterapkan tersebut mengikuti distribusi *eksponensial*. Sedangkan tingkat kedatangan nasabah bersifat acak (random) pula dimana ini berarti pola kedatangan ini diuraikan menurut distribusi *poisson* yaitu kedatangan nasabah lain tidak tergantung pada waktu atau tidak terbatas. Selain itu, disiplin pelayanan yang dilakukan adalah *First Come First Served (FCFS)* dimana nasabah yang datang terlebih dahulu akan mendapatkan pelayanan

pertama di teller. Selanjutnya, jumlah rata-rata nasabah dalam antrian (L_q), jumlah rata-rata nasabah dalam sistem (L_s), waktu menunggu rata-rata nasabah dalam antrian (W_q), waktu menunggu rata-rata nasabah dalam sistem (W_s) dengan rumus sebagai berikut:

1. Waktu tunggu dalam antrian diperoleh dari persamaan (W_q) :

$$\begin{aligned}
 W_q &= \frac{\lambda^c E[t^2] (E[t])^{c-1}}{2(c-1)! (c - \lambda E[t])^2 \left[\sum_{n=0}^{c-1} \frac{(\lambda E[t])^n}{n!} + \frac{(\lambda E[t])^c}{(c-1)! (c - \lambda E[t])} \right]} \\
 &= \frac{2^2 \cdot \frac{2}{(4)^2} \cdot \left(\frac{1}{4}\right)^{2-1}}{2(2-1)! \left(2 - (2) \frac{1}{4}\right)^2 \left[\left(\frac{2 \left(\frac{1}{4}\right)^0}{0!} + \frac{2 \left(\frac{1}{4}\right)^1}{1!} \right) + \frac{\left(2 \cdot \frac{1}{4}\right)^2}{(2-1)! \left(c - 2 \frac{1}{4}\right)} \right]} \\
 &= \frac{4 \times 0,125 \times 0,25}{4,5 \times [(1 + 0,5) + 0,083]} \\
 &= \frac{0,125}{4,5 \times 1,583} \\
 &= \frac{0,125}{7,1235} \\
 &= 0,01754 \sim 1,05 \text{ menit}
 \end{aligned}$$

2. Jumlah rata-rata nasabah dalam antrian (L_q)

$$\begin{aligned}
 L_q &= \lambda \times W_q \\
 &= 2 \times 0,01754 \\
 &= 0,0350
 \end{aligned}$$

3. Jumlah rata-rata nasabah dalam sistem (L_s)

$$\begin{aligned}
 L_s &= L_q \times \rho \\
 &= 0,0350 \times 0,5 \\
 &= 0,0175
 \end{aligned}$$

4. Waktu menunggu rata-rata nasabah dalam sistem (W_s)

$$\begin{aligned}
 W_s &= \frac{L_s}{\lambda} \\
 &= \frac{0,0175}{2} \\
 &= 0,00875 \sim 0,5 \text{ menit}
 \end{aligned}$$

B. Pembahasan

Setelah melakukan penelitian selama 3 hari di PT Bank Negara Indonesia (persero) tbk. Kantor Cabang Veteran Selatan pada tanggal 31 juli – 1 Agustus 2018 dengan model antrian *Multi Channel – Single Phase* atau ($G/G/2$). Nasabah yang datang sebanyak 328 selama 3 hari tapi hanya 313 nasabah yang ikut mengantri, data diambil dari mulainya nomor antrian nasabah dipanggil untuk mendapatkan pelayanan sampai selesai dilayani dalam sistem. Adapun pelayanan yang paling cepat 2 menit dan paling lama pelayanan adalah 22 menit. Sehingga dapat diketahui nilai rata-rata tingkat kedatangan nasabah datang per menit (λ) adalah 2 nasabah per menit dan nilai rata-rata waktu pelayanan nasabah (μ) adalah 4 menit per nasabah. Dan selanjutnya nilai tingkat intensitas fasilitas pelayanan (ρ) adalah 0.25 sehingga kondisi steady state terpenuhi , karna nasabah yang datang tidak melebihi jumlah rata-rata nasabah yang telah dilayani atau dapat juga dikatakan $\rho < 1$ atau $0.25 < 1$.

Analisis model antrian yang cocok untuk sistem antrian yang digunakan pada PT Bank Negara Indonesia (persero) tbk. Kantor Cabang Veteran Selatan adalah model *Multi Channel – Single Phase*. Dari hasil penelitian menunjukkan nilai dari rata-rata nasabah dalam antrian (L_q) adalah 0.0350, sedangkan jumlah rata-rata nasabah dalam sistem (L_s) adalah, 0.0175. Adapun waktu menunggu rata-rata nasabah dalam antrian (W_q) adalah 1,05 menit dan waktu menunggu rata-rata nasabah dalam sistem (W_s) adalah 0,5 menit.

Jadi, Sistem antrian pada PT Bank Negara Indonesia (persero) tbk. Kantor Cabang Veteran Selatan dapat dikatakan optimal.

BAB V

PENUTUP

A. Kesimpulan

Adapun kesimpulan dari penelitian ini bahwa tingkat optimal kinerja model sistem antrian PT Bank Negara Indonesia (persero) tbk. kantor Cabang Veteran Selatan dengan model antrian *Multi Channel Single Phase* dengan tipe $(G/G/2)$ cukup efektif dan sudah dikatakan optimal karna nilai $\rho < 1$ atau $0.25 < 1$.

B. Saran

Pada penulisan tugas akhir ini, penulis menyarankan bagi peneliti selanjutnya untuk melakukan analisis model antrian terbaik untuk diterapkan pada pelayanan teller PT Bank Negara Indonesia. Tbk kantor Cabang Veteran Selatan.



DAFTAR PUSTAKA

- Aminuddin. 2005. *Prinsip-prinsip Riset Operasi*. Jakarta : Erlangga.
- Anisa Siti dkk. 2015. *Analisis Sistem Antrian dalam Optimalisasi sistem pelayanan kereta Api Purwosari dan solo balapan*. Jurnal Gaussian Vol.4, No.3
- Arif Tiro, Muhammad dkk. 2008. *Pengantar Teori Peluang*. Makassar : Andira Publisher.
- Arina Siti R. H dkk. 2014. "Analisis Sistem Antrian Pelayanan Nasabah di Pt Bank Negara Indonesia Tbk. Kantor cabang utama USU". Sainia Matematika Vol.02 NO.03.
- Bain, L, & Engelhardt. (1992). *Introduction to Probability and Mathematical Statistics*. California: Wadsworth Publishing Company.
- Bunday, B. D. (1996). *An Introduction to Queuing Theory*. New York: John Wiley & Sons.
- Depertemen agama RI. *Al-Qur'an Tajwid dan Terjemahnya*. Bandung : CV. Penerbit Diponegoro, 2010.
- Djauhari Maman. 1997. *Statistik Matematika*. Bandung : Fakultas Matematika dan Ilmu Pengetahuan Alam ITB.
- Fahma Erida Nurrahmi dan Laksmi Prita W. 2012. *Kajian antrian Tipe (M/M/∞) dengan Sistem Pelayanan yang lambat dan Pelanggan yang tidak sabar* Jurnal Teknik POMITS Vol.1, No. 1.
- Febriyantotyas S. Lantara. *Tingkat Pelayanan Teller dengan Teori Antrian pada Bank Negara Indonesia (Persero) Tbk. Kantor Layanan Cinere*.

- Heizer Jay dan Render Bary. 2005. *Manajemen Operasi*. Jakarta : Salemba Empat.
- Irnas Friska Adiyani, dkk. 2013. *Analisis Model Jumlah Kedatangan dan Waktu Pelayanan pada Kasus TPPRI RSUP Dr. Kariadi Semarang*.
- Muljon T Pudjo. 2003. *Manajemen Perbankan*. Yogyakarta : BPFE.
- P Richy dkk. 2012. *Analisis Antrian Bus Kota Di Terminal Induk Purabaya Surabaya*". Jurnal Gaussian Vol.1, No. 1 tahun.
- P. Richy dkk. 2012. *Analisis Antrian Bus Kota di Terminal Induk Purabaya Surabaya*. Jurnal Gaussian Vol.1, No.1
- Rangkuti Aidawayati. 2013. *Model Riset Operasi dan Aplikasinya*. Surabaya : Brilian Internasional.
- Sinalungga. 2008. *Pengantar Teknik Industri*. Yogyakarta : Graha Ilmu.
- Siswanto. 2007. *Operations Research Jilid II*. Jakarta : Erlangga.
- Sya'diyah Ernawati dan Kris Suryowati. 2017. *Analisis Sistem Antrian Pada Pelayanan teller di Bank Inonesia Kantor Cabang Kota Tegal*. Vol 2, No.1.
- Varberg, D, & Purcell, E. J. (2001). *Kalkulus Jilid I*. (Terjemahan I Nyoman Susila). Batam: Interaraksa.
- Wospakrik. 1996. *Teori dan Soal-soal Operation Research*. Bandung : Erlangga.



LAMPIRAN

UNIVERSITAS ISLAM NEGERI
ALAUDDIN
M A K A S S A R



TIM VALIDASI PROGRAM STUDI MATEMATIKA

Fakultas Sains dan Teknologi
Universitas Islam Negeri Alauddin Makassar

Kampus II : Jalan Sultan Alauddin No. 36, Romang Polong, Gowa. Telp:(0411) 8221400

SURAT KETERANGAN VALIDASI PENILAIAN KELAYAKAN DAN SUBSTANSI PROGRAM

No : 192 / Val / M / 358_2018

Yang bertanda tangan di bawah ini Tim Validasi penilaian kelayakan dan substansi program mahasiswa Jurusan Matematika, Fakultas Sains dan Teknologi, Universitas Islam Negeri Alauddin Makassar menerangkan bahwa karya ilmiah Mahasiswa/ Instansi terkait :

Nama : Sri Indriyanti

Nim : 60600114015

Judul Karya ilmiah :

**“Analisis Sistem Antrian dalam Mengoptimalkan Pelayanan
(Studi Kasus: PT Bank Negara Indonesia Kantor Cabang Veteran Selatan)”**

Berdasarkan hasil penelitian kelayakan dan substansi program mahasiswa bersangkutan dengan ini dinyatakan Valid.

Demikian surat keterangan ini dibuat untuk digunakan sebagaimana mestinya.

UNIVERSITAS ISLAM NEGERI

UNIVERSITAS ISLAM NEGERI

ALAUDDIN

M A K A S S A R

Makassar, 20 Agustus / 2018

Kepala TIM Validasi
Program Studi Matematika


Adnan Sauddin, S.Pd., M.Si



TIM VALIDASI PROGRAM STUDI MATEMATIKA

Fakultas Sains dan Teknologi

Universitas Islam Negeri Alauddin Makassar

Kampus II : Jalan Sultan Alauddin No. 36, Romang Polong, Gowa. Telp:(0411) 8221400

Data Kedatangan Nasabah

No	Tanggal	Jam Kedatangan Nasabah	Jam Terlayani dalam sistem		Jam selesai Dilayani dalam sistem	Lama Pelayanan (Menit)
			Teller 1	Teller 2		
1	30-Jul-18	08.04'00"	08.05'00"		08.07'00"	2
2	30-Jul-18	08.07'00"		08.07'00"	08.09'00"	2
3	30-Jul-18	08.07'00"	08.05'00"		08.10'00"	5
4	30-Jul-18	08.10'00"		08.09'00"	08.11'00"	2
5	30-Jul-18	08.10'00"		08.11'00"	08.13'00"	2
6	30-Jul-18	08.10'00"	08.12'00"		08.15'00"	3
7	30-Jul-18	08.10'00"		08.13'00"	08.18'00"	4
8	30-Jul-18	08.12'00"	08.15'00"		08.20'00"	4
9	30-Jul-18	08.13'00"	08.20'00"		08.23'00"	3
10	30-Jul-18	08.13'00"	08.23'00"		08.28'00"	4
11	30-Jul-18	08.15'00"	08.28'00"		08.31'00"	3
12	30-Jul-18	08.17'00"	08.31'00"		08.48'00"	17
13	30-Jul-18	08.20'00"	08.48'00"		08.50'00"	2
14	30-Jul-18	08.21'00"		08.50'00"	08.53'00"	3
15	30-Jul-18	08.21'00"	08.50'00"		08.59'00"	9
16	30-Jul-18	08.22'00"		08.50'00"	08.52'00"	2
17	30-Jul-18	08.22'00"		08.52'00"	08.59'00"	7
18	30-Jul-18	08.23'00"		08.59'00"	09.00'00"	1
19	30-Jul-18	08.23'00"	08.59'00"		09.02'00"	2
20	30-Jul-18	08.23'00"		09.00'00"	09.02'00"	2
21	30-Jul-18	08.23'00"	09.02'00"		09.05'00"	3
22	30-Jul-18	08.24'00"		09.02'00"	09.25'00"	22
23	30-Jul-18	08.30'00"	09.05'00"		09.08'00"	3
24	30-Jul-18	08.32'00"	09.08'00"		09.11'00"	3
25	30-Jul-18	08.33'00"	09.11'00"		09.15'00"	4
26	30-Jul-18	08.35'00"	09.15'00"		09.20'00"	5
27	30-Jul-18	08.36'00"	09.20'00"		09.27'00"	7
28	30-Jul-18	08.36'00"		09.27'00"	09.29'00"	2
29	30-Jul-18	08.38'00"	09.27'00"		09.30'00"	3
30	30-Jul-18	08.38'00"		09.29'00"	09.47'00"	17
31	30-Jul-18	08.40'00"	09.30'00"		09.33'00"	3
32	30-Jul-18	08.41'00"		09.47'00"	09.53'00"	3
33	30-Jul-18	08.43'00"	09.47'00"		09.48'00"	1



TIM VALIDASI PROGRAM STUDI MATEMATIKA
Fakultas Sains dan Teknologi
Universitas Islam Negeri Alauddin Makassar
Kampus II : Jalan Sultan Alauddin No. 36, Romang Polong, Gowa. Telp:(0411) 8221400

No	Tanggal	Jam Kedatangan Nasabah	Jam Terlayani dalam sistem		Jam selesai Dilayani dalam sistem	Lama Pelayanan (Menit)
			Teller 1	Teller 2		
34	30-Jul-18	08.48'00"	09.48'00"		09.54'00"	6
35	30-Jul-18	08.49'00"	09.54'00"		09.58'00"	4
36	30-Jul-18	08.50'00"	09.58'00"		10.00'00"	2
37	30-Jul-18	08.52'00"	10.00'00"		10.03'00"	3
38	30-Jul-18	08.53'00"	10.03'00"		10.05'00"	2
39	30-Jul-18	08.53'00"	10.05'00"		10.07'00"	2
40	30-Jul-18	08.53'00"	10.07'00"		10.09'00"	2
41	30-Jul-18	08:56:00		10.08'00"	10.14'00"	6
42	30-Jul-18	08.58'00"	10.09'00"		10.13'00"	4
43	30-Jul-18	08.59'00"	10.13'00"		10.17'00"	4
44	30-Jul-18	09.00'00"		10.12'00"	10.16'00"	14
45	30-Jul-18	09.01'00"		10.16'00"	10.19'00"	3
46	30-Jul-18	09.02'00"	10.17'00"		10.20'00"	3
47	30-Jul-18	09.03'00"		10.19'00"	10.23'00"	4
48	30-Jul-18	09.03'00"	10.20'00"		10.25'00"	5
49	30-Jul-18	09.03'00"		10.23'00"	10.29'00"	6
50	30-Jul-18	09.04'00"	10.25'00"		10.28'00"	3
51	30-Jul-18	09.06'00"	10.28'00"		10.32'00"	4
52	30-Jul-18	09.07'00"		10.28'00"	10.33'00"	5
53	30-Jul-18	09.10'00"	10.32'00"		10.40'00"	8
54	30-Jul-18	09.13'00"		10.40'00"	10.42'00"	2
55	30-Jul-18	09.16'00"	10.42'00"		10.44'00"	2
56	30-Jul-18	09.16'00"		10.43'00"	10.46'00"	3
57	30-Jul-18	09.18'00"		10.48'00"	10.53'00"	5
58	30-Jul-18	10.02'00"		10.53'00"	10.55'00"	4
59	30-Jul-18	10.14'00"		10.55'00"	11.00'00"	5
60	30-Jul-18	10.20'00"		11.00'00"	11.07'00"	7
61	30-Jul-18	10.24'00"		11.07'00"	11.13'00"	6
62	30-Jul-18	10.26'00"	11.08'00"		11.10'00"	2
63	30-Jul-18	10.31'00"	11.10'00"		11.12'00"	2
64	30-Jul-18	10.31'00"	11.12'00"		11.14'00"	2
65	30-Jul-18	10.34'00"		11.13'00"	11.21'00"	8
66	30-Jul-18	10.36'00"	11.14'00"		11.18'00"	4
67	30-Jul-18	10.38'00"		11.21'00"	11.27'00"	6



TIM VALIDASI PROGRAM STUDI MATEMATIKA
Fakultas Sains dan Teknologi
Universitas Islam Negeri Alauddin Makassar
Kampus II : Jalan Sultan Alauddin No. 36, Romang Polong, Gowa. Telp:(0411) 8221400

No	Tanggal	Jam Kedatangan Nasabah	Jam Terlayani dalam sistem		Jam selesai Dilayani dalam sistem	Lama Pelayanan (Menit)
			Teller 1	Teller 2		
68	30-Jul-18	10.45'00"	11.19'00"		11.25'00"	6
69	30-Jul-18	10.45'00"		11.27'00"	11.30'00"	3
70	30-Jul-18	10.47'00"	11.25'00"		11.30'00"	5
71	30-Jul-18	10.55'00"	11.30'00"		11.33'00"	3
72	30-Jul-18	10.56'00"	11.33'00"		11.38'00"	5
73	30-Jul-18	10.57'00"		11.39'00"	11.41'00"	2
74	30-Jul-18	10.57'00"	11.38'00"		11.40'00"	2
75	30-Jul-18	10.58'00"		11.41'00"	11.45'00"	4
76	30-Jul-18	11.01'00"	11.41'00"		11.44'00"	3
77	30-Jul-18	11.07'00"	11.44'00"		11.47'00"	3
78	30-Jul-18	11.14'00"		11.45'00"	11.48'00"	3
79	30-Jul-18	11.16'00"	11.47'00"		11.48'00"	1
80	30-Jul-18	11.18'00"	11.48'00"		11.51'00"	3
81	30-Jul-18	11.18'00"		11.50'00"	11.55'00"	5
82	30-Jul-18	11.19'00"		11.55'00"	11.58'00"	3
83	30-Jul-18	11.22'00"	12.05'00"		12.11'00"	6
84	30-Jul-18	11.33'00"	12.11'00"		12.19'00"	8
85	30-Jul-18	11.33'00"	12.19'00"		12.27'00"	8
86	30-Jul-18	11.35'00"	12.28'00"		12.31'00"	3
87	30-Jul-18	11.38'00"	12.31'00"		12.34'00"	3
88	30-Jul-18	11.38'00"	12.34'00"		12.36'00"	2
89	30-Jul-18	11.43'00"	12.36'00"		12.38'00"	2
90	30-Jul-18	11.49'00"	12.38'00"		12.40'00"	2
91	30-Jul-18	11.49'00"	12.40'00"		12.42'00"	2
92	30-Jul-18	11.51'00"	12.42'00"		12.44'00"	2
93	30-Jul-18	11.53'00"	12.44'00"		12.48'00"	4
94	30-Jul-18	11.53'00"	12.48'00"		12.53'00"	5
95	30-Jul-18	11.57'00"	12.53'00"		12.54'00"	1
96	30-Jul-18	11.59'00"	12.54'00"		12.58'00"	4
97	30-Jul-18	12.00'00"	12.58'00"		13.00'00"	2
98	31-Jul-18	08.00'00"	08.03'00"		08.07'00"	4
99	31-Jul-18	08.01'00"		08.04'00"	08.10'00"	6
100	31-Jul-18	08.04'00"	08.08'00"		08.15'00"	7
101	31-Jul-18	08.05'00"		08.10'00"	08.13'00"	3



TIM VALIDASI PROGRAM STUDI MATEMATIKA

Fakultas Sains dan Teknologi

Universitas Islam Negeri Alauddin Makassar

Kampus II : Jalan Sultan Alauddin No. 36, Romang Polong, Gowa. Telp:(0411) 8221400

No	Tanggal	Jam Kedatangan Nasabah	Jam Terlayani dalam sistem		Jam selesai Dilayani dalam sistem	Lama Pelayanan (Menit)
			Teller 1	Teller 2		
102	31-Jul-18	08.05'00"		08.13'00"	08.16'00"	3
103	31-Jul-18	08.10'00"	08.15'00"		08.19'00"	4
104	31-Jul-18	08.11'00"		08.16'00"	08.20'00"	4
105	31-Jul-18	08.11'00"	08.19'00"		08.27'00"	8
106	31-Jul-18	08.15'00"	08.27'00"		08.31'00"	4
107	31-Jul-18	08.22'00"	08.31'00"		08.36'00"	5
108	31-Jul-18	08.29'00"		08.32'00"	08.34'00"	2
109	31-Jul-18	08.29'00"	08.36'00"		08.45'00"	9
110	31-Jul-18	08.30'00"	08.45'00"		08.47'00"	2
111	31-Jul-18	08.34'00"		08.46'00"	08.48'00"	2
112	31-Jul-18	08.38'00"	08.47'00"		08.49'00"	2
113	31-Jul-18	08.39'00"	08.49'00"		08.54'00"	5
114	31-Jul-18	08.40'00"		08.48'00"	08.50'00"	2
115	31-Jul-18	08.42'00"		08.50'00"	08.53'00"	3
116	31-Jul-18	08.42'00"		08.53'00"	08.55'00"	2
117	31-Jul-18	08.45'00"		08.55'00"	08.58'00"	3
118	31-Jul-18	08.46'00"		08.58'00"	09.00'00"	2
119	31-Jul-18	08.48'00"		09.00'00"	09.04'00"	4
120	31-Jul-18	08.50'00"	09.00'00"		09.22'00"	2
121	31-Jul-18	08.52'00"	09.02'00"		09.04'00"	2
122	31-Jul-18	08.52'00"	09.04'00"		09.06'00"	2
123	31-Jul-18	08.53'00"		09.04'00"	09.07'00"	3
124	31-Jul-18	08.53'00"	09.06'00"		09.09'00"	3
125	31-Jul-18	08.53'00"	09.09'00"		09.12'00"	3
126	31-Jul-18	08.55'00"	09.12'00"		09.14'00"	2
127	31-Jul-18	09.00'00"		09.14'00"	09.17'00"	3
128	31-Jul-18	09.00'00"		09.17'00"	09.29'00"	12
129	31-Jul-18	09.03'00"	09.26'00"		09.30'00"	4
130	31-Jul-18	09.07'00"		09.29'00"	09.31'00"	2
131	31-Jul-18	09.08'00"	09.30'00"		09.34'00"	4
132	31-Jul-18	09.08'00"		09.31'00"	09.33'00"	2
133	31-Jul-18	09.08'00"		09.33'00"	09.50'00"	17
134	31-Jul-18	09.15'00"	09.35'00"		09.40'00"	5
135	31-Jul-18	09.15'00"	09.40'00"		09.42'00"	2



TIM VALIDASI PROGRAM STUDI MATEMATIKA

Fakultas Sains dan Teknologi

Universitas Islam Negeri Alauddin Makassar

Kampus II : Jalan Sultan Alauddin No. 36, Romang Polong, Gowa. Telp:(0411) 8221400

No	Tanggal	Jam Kedatangan Nasabah	Jam Terlayani dalam sistem		Jam selesai Dilayani dalam sistem	Lama Pelayanan (Menit)
			Teller 1	Teller 2		
136	31-Jul-18	09.17'00"	09.44'00"		09.46'00"	2
137	31-Jul-18	09.17'00"	09.46'00"		09.48'00"	2
138	31-Jul-18	09.17'00"	09.48'00"		09.50'00"	2
139	31-Jul-18	09.28'00"		09.50'00"	10.00'00"	10
140	31-Jul-18	09.28'00"	09.51'00"		09.59'00"	8
141	31-Jul-18	09.29'00"	09.49'00"		10.03'00"	14
142	31-Jul-18	09.29'00"		10.00'00"	10.04'00"	4
143	31-Jul-18	09.29'00"	10.03'00"		10.11'00"	8
144	31-Jul-18	09.32'00"		10.04'00"	10.07'00"	3
145	31-Jul-18	09.32'00"		10.07'00"	10.11'00"	4
146	31-Jul-18	09.34'00"		10.11'00"	10.13'00"	2
147	31-Jul-18	09.35'00"	10.12'00"		10.14'00"	2
148	31-Jul-18	09.35'00"	10.14'00"		10.15'00"	1
149	31-Jul-18	09.36'00"	10.15'00"		10.16'00"	1
150	31-Jul-18	09.42'00"		10.13'00"	10.21'00"	8
151	31-Jul-18	09.43'00"	10.16'00"		10.19'00"	3
152	31-Jul-18	09.44'00"	10.19'00"		10.24'00"	5
153	31-Jul-18	09.45'00"		10.21'00"	10.24'00"	3
154	31-Jul-18	09.49'00"	10.25'00"		10.30'00"	5
155	31-Jul-18	09.50'00"		10.24'00"	10.27'00"	3
156	31-Jul-18	09.50'00"	10.30'00"		10.32'00"	2
157	31-Jul-18	09.50'00"		10.27'00"	10.30'00"	3
158	31-Jul-18	09.54'00"		10.30'00"	10.36'00"	6
159	31-Jul-18	09.56'00"		10.36'00"	10.38'00"	2
160	31-Jul-18	09.57'00"	10.33'00"		10.36'00"	3
161	31-Jul-18	10.00'00"		10.38'00"	10.44'00"	6
162	31-Jul-18	10.06'00"	10.36'00"		10.38'00"	2
163	31-Jul-18	10.15'00"	10.39'00"		10.42'00"	3
164	31-Jul-18	10.20'00"	10.42'00"		10.46'00"	4
165	31-Jul-18	10.20'00"		10.45'00"	10.46'00"	3
166	31-Jul-18	10.26'00"		10.46'00"	10.48'00"	2
167	31-Jul-18	10.32'00"	10.47'00"		10.49'00"	2
168	31-Jul-18	10.34'00"		10.48'00"	10.49'00"	1
169	31-Jul-18	10.35'00"		10.49'00"	10.53'00"	4



TIM VALIDASI PROGRAM STUDI MATEMATIKA

Fakultas Sains dan Teknologi

Universitas Islam Negeri Alauddin Makassar

Kampus II : Jalan Sultan Alauddin No. 36, Romang Polong, Gowa. Telp:(0411) 8221400

No	Tanggal	Jam Kedatangan Nasabah	Jam Terlayani dalam sistem		Jam selesai Dilayani dalam sistem	Lama Pelayanan (Menit)
			Teller 1	Teller 2		
170	31-Jul-18	10.47'00"		10.53'00"	10.57'00"	4
171	31-Jul-18	10.46'00"		10.57'00"	10.58'00"	1
172	31-Jul-18	10.47'00"		10.58'00"	10.59'00"	1
173	31-Jul-18	10.49'00"		10.59'00"	11.03'00"	4
174	31-Jul-18	10.50'00"		11.03'00"	11.09'00"	6
175	31-Jul-18	10.53'00"		11.09'00"	11.11'00"	2
176	31-Jul-18	10.53'00"		11.11'00"	11.18'00"	7
177	31-Jul-18	10.54'00"	11.14'00"		11.21'00"	7
178	31-Jul-18	11.01'00"		11.18'00"	11.21'00"	3
179	31-Jul-18	11.04'00"	11.21'00"		11.23'00"	2
180	31-Jul-18	11.04'00"	11.23'00"		11.28'00"	5
181	31-Jul-18	11.08'00"		11.25	11.28'00"	3
182	31-Jul-18	11.13'00"	11.28'00"		11.31'00"	3
183	31-Jul-18	11.15'00"	11.31'00"		11.34'00"	3
184	31-Jul-18	11.15'00"		11.35'00"	11.37'00"	2
185	31-Jul-18	11.17'00"		11.37'00"	11.42'00"	5
186	31-Jul-18	11.18'00"	09.34'00"		09.43'00"	9
187	31-Jul-18	11.20'00"		11.42'00"	11.46'00"	4
188	31-Jul-18	11.21'00"	09.43'00"		11.46'00"	3
189	31-Jul-18	11.21'00"	11.46'00"		12.00'00"	14
190	31-Jul-18	11.22'00"		11.46'00"	11.48'00"	2
191	31-Jul-18	11.22'00"		11.48'00"	11.51'00"	3
192	31-Jul-18	11.23'00"		11.50'00"	11.51'00"	1
193	31-Jul-18	11.23'00"		11.51'00"	11.53'00"	2
194	31-Jul-18	11.33'00"		11.53'00"	11.56'00"	3
195	31-Jul-18	11.35'00"		11.56'00"	12.00'00"	4
196	31-Jul-18	11.36'00"		12.00'00"	12.05'00"	5
197	31-Jul-18	11.37'00"	12.00'00"		12.06'00"	6
198	31-Jul-18	11.49'00"	12.06'00"		12.08'00"	2
199	31-Jul-18	11.54'00"	12.08'00"		12.10'00"	2
200	31-Jul-18	11.54'00"	12.10'00"		12.17'00"	7
201	01-Agt-18	08.01'00"	08.02'00"		08.04'00"	2
202	01-Agt-18	08.02'00"		08.02'00"	08.05'00"	3
203	01-Agt-18	08.02'00"	08.04'00"		08.06'00"	2



TIM VALIDASI PROGRAM STUDI MATEMATIKA

Fakultas Sains dan Teknologi

Universitas Islam Negeri Alauddin Makassar

Kampus II : Jalan Sultan Alauddin No. 36, Romang Polong, Gowa. Telp:(0411) 8221400

No	Tanggal	Jam Kedatangan Nasabah	Jam Terlayani dalam sistem		Jam selesai Dilayani dalam sistem	Lama Pelayanan (Menit)
			Teller 1	Teller 2		
204	01-Agt-18	08.03'00"		08.05'00"	08.07'00"	2
205	01-Agt-18	08.04'00"	08.06'00"		08.09'00"	3
206	01-Agt-18	08.05'00"	08.09'00"		08.11'00"	2
207	01-Agt-18	08.05'00"		08.10'00"	08.12'00"	2
208	01-Agt-18	08.09'00"	08.11'00"		08.13'00"	2
209	01-Agt-18	08.10'00"		08.12'00"	08.16'00"	4
210	01-Agt-18	08.10'00"	08.13'00"		08.15'00"	2
211	01-Agt-18	08.13'00"	08.15'00"		08.20'00"	5
212	01-Agt-18	08.16'00"		08.16'00"	08.20'00"	4
213	01-Agt-18	08.17'00"	08.20'00"		08.22'00"	2
214	01-Agt-18	08.17'00"		08.20'00"	08.26'00"	6
215	01-Agt-18	08.19'00"	08.22'00"		08.29'00"	7
216	01-Agt-18	08.21'00"		08.26'00"	08.28'00"	2
217	01-Agt-18	08.23'00"		08.28'00"	08.45'00"	17
218	01-Agt-18	08.25'00"		08.45'00"	09.04'00"	19
219	01-Agt-18	08.25'00"	09.01'00"		09.03'00"	2
220	01-Agt-18	08.28'00"	09.03'00"		09.06'00"	3
221	01-Agt-18	08.28'00"		09.04'00"	09.07'00"	3
222	01-Agt-18	08.28'00"	09.06'00"		09.08'00"	2
223	01-Agt-18	08.32'00"		09.04'00"	09.10'00"	6
224	01-Agt-18	08.33'00"	09.08'00"		09.10'00"	2
225	01-Agt-18	08.34'00"	09.10'00"		09.15'00"	5
226	01-Agt-18	08.34'00"		09.11'00"	19.21'00"	10
227	01-Agt-18	08.34'00"	09.15'00"		09.23'00"	8
228	01-Agt-18	08.35'00"		09.21'00"	09.23'00"	2
229	01-Agt-18	08.35'00"	09.23'00"		09.28'00"	5
230	01-Agt-18	08.37'00"		09.23'00"	09.25'00"	2
231	01-Agt-18	08.38'00"		09.25'00"	09.30'00"	5
232	01-Agt-18	08.38'00"	09.28'00"		09.31'00"	3
233	01-Agt-18	08.39'00"		09.30'00"	09.37'00"	7
234	01-Agt-18	08.39'00"	09.31'00"		09.33'00"	2
235	01-Agt-18	08.40'00"	09.33'00"		09.35'00"	2
236	01-Agt-18	08.40'00"	09.35'00"		09.40'00"	5
237	01-Agt-18	08.40'00"		09.37'00"	09.39'00"	2



TIM VALIDASI PROGRAM STUDI MATEMATIKA

Fakultas Sains dan Teknologi

Universitas Islam Negeri Alauddin Makassar

Kampus II : Jalan Sultan Alauddin No. 36, Romang Polong, Gowa. Telp:(0411) 8221400

No	Tanggal	Jam Kedatangan Nasabah	Jam Terlayani dalam sistem		Jam selesai Dilayani dalam sistem	Lama Pelayanan (Menit)
			Teller 1	Teller 2		
238	01-Agt-18	08.42'00"		09.39'00"	09.42'00"	3
239	01-Agt-18	08.43'00"		09.42'00"	09.44'00"	2
240	01-Agt-18	08.43'00"		09.44'00"	09.47'00"	3
241	01-Agt-18	08.44'00"		09.47'00"	09.50'00"	3
242	01-Agt-18	08.46'00"	09.48'00"		09.51'00"	3
243	01-Agt-18	08.47'00"		09.50'00"	09.53'00"	3
244	01-Agt-18	08.49'00"	09.51'00"		09.54'00"	3
245	01-Agt-18	08.53'00"	09.53'00"		09.57'00"	4
246	01-Agt-18	08.55'00"		09.54'00"	09.59'00"	5
247	01-Agt-18	08.59'00"	09.57'00"		10.00'00"	3
248	01-Agt-18	09.03'00"	10.00'00"		10.02'00"	2
249	01-Agt-18	09.04'00"	10.02'00"		10.06'00"	4
250	01-Agt-18	09.09'00"	10.06'00"		10.10'00"	4
251	01-Agt-18	09.09'00"		10.06'00"	10.15'00"	9
252	01-Agt-18	09.18'00"	10.10'00"		10.18'00"	8
253	01-Agt-18	09.20'00"		10.15'00"	10.20'00"	5
254	01-Agt-18	09.21'00"		10.20'00"	10.23'00"	3
255	01-Agt-18	09.21'00"		10.23'00"	10.27'00"	4
256	01-Agt-18	09.22'00"		10.27'00"	10.30'00"	3
257	01-Agt-18	09.26'00"		10.30'00"	10.35'00"	5
258	01-Agt-18	09.26'00"		10.35'00"	10.38'00"	3
259	01-Agt-18	09.28'00"		10.38'00"	10.40'00"	2
260	01-Agt-18	09.30'00"	10.37'00"		10.41'00"	4
261	01-Agt-18	09.33'00"		10.40'00"	10.43'00"	3
262	01-Agt-18	09.33'00"	10.41'00"		10.46'00"	5
263	01-Agt-18	09.35'00"		10.43'00"	10.47'00"	4
264	01-Agt-18	09.36'00"	10.46'00"		10.47'00"	1
265	01-Agt-18	09.37'00"	10.47'00"		10.50'00"	2
266	01-Agt-18	09.37'00"		10.47'00"	10.52'00"	5
267	01-Agt-18	09.40'00"	10.50'00"		10.59'00"	9
268	01-Agt-18	09.41'00"		10.52'00"	10.57'00"	5
269	01-Agt-18	09.42'00"		10.57'00"	11.00'00"	3
270	01-Agt-18	09.46'00"	10.57'00"		11.01'00"	4
271	01-Agt-18	09.47'00"		11.00'00"	11.04'00"	3



TIM VALIDASI PROGRAM STUDI MATEMATIKA
Fakultas Sains dan Teknologi
Universitas Islam Negeri Alauddin Makassar
 Kampus II : Jalan Sultan Alauddin No. 36, Romang Polong, Gowa. Telp:(0411) 8221400

No	Tanggal	Jam Kedatangan Nasabah	Jam Terlayani dalam sistem		Jam selesai Dilayani dalam sistem	Lama Pelayanan (Menit)
			Teller 1	Teller 2		
272	01-Agt-18	09.48'00"	11.01'00"		11.08'00"	7
273	01-Agt-18	09.50'00"		11.04'00"	11.11'00"	7
274	01-Agt-18	09.54'00"	11.08'00"		11.10'00"	3
275	01-Agt-18	09.54'00"	11.10'00"		11.19'00"	9
276	01-Agt-18	09.55'00"		11.10'00"	11.15'00"	4
277	01-Agt-18	09.58'00"		11.15'00"	11.18'00"	3
278	01-Agt-18	09.59'00"		11.18'00"	11.21'00"	3
279	01-Agt-18	10.00'00"	11.19'00"		11.26'00"	7
280	01-Agt-18	10.00'00"		11.21'00"	11.25'00"	4
281	01-Agt-18	10.01'00"		11.25'00"	11.32'00"	7
282	01-Agt-18	10.02'00"	11.25'00"		11.29'00"	4
283	01-Agt-18	10.02'00"		11.36'00"	11.46'00"	10
284	01-Agt-18	10.04'00"	11.29'00"		11.37'00"	8
285	01-Agt-18	10.06'00"	11.37'00"		11.40'00"	8
286	01-Agt-18	10.07'00"	11.40'00"		11.45'00"	5
287	01-Agt-18	10.07'00"	11.45'00"		11.49'00"	4
288	01-Agt-18	10.09'00"		11.46'00"	11.50'00"	4
289	01-Agt-18	10.15'00"	11.49'00"		11.51'00"	2
290	01-Agt-18	10.15'00"		11.50'00"	11.53'00"	2
291	01-Agt-18	10.17'00"	11.51'00"		11.58'00"	7
292	01-Agt-18	10.19'00"		11.53'00"	11.59'00"	6
293	01-Agt-18	10.23'00"	11.58'00"		11.59'00"	1
294	01-Agt-18	10.23'00"		11.59'00"	12.01'00"	2
295	01-Agt-18	10.25'00"	12.00'00"		12.16'00"	16
296	01-Agt-18	10.44'00"		12.01'00"	12.04'00"	3
297	01-Agt-18	10.48'00"		12.04'00"	12.08'00"	4
298	01-Agt-18	11.00'00"		12.08'00"	12.11'00"	3
299	01-Agt-18	11.29'00"		12.11'00"	12.15'00"	4
300	01-Agt-18	11.34'00"		12.15'00"	12.18'00"	3
301	01-Agt-18	11.35'00"	12.16'00"		12.17'00"	1
302	01-Agt-18	11.38'00"	12.17'00"		12.20'00"	3
303	01-Agt-18	11.42'00"		12.17'00"	12.21'00"	4
304	01-Agt-18	11.48'00"	12.20'00"		12.25'00"	5
305	01-Agt-18	11.49'00"	12.25'00"		12.29'00"	5

No	Tanggal	Jam Kedatangan Nasabah	Jam Terlayani dalam sistem		Jam selesai Dilayani dalam sistem	Lama Pelayanan (Menit)
			Teller 1	Teller 2		
306	01-Agt-18	11.49'00"	12.29'00"		12.31'00"	2
307	01-Agt-18	11.50'00"	12.31'00"		12.38'00"	7
308	01-Agt-18	11.53'00"	12.38'00"		12.43'00"	5
309	01-Agt-18	11.55'00"	12.43'00"		12.48'00"	5
310	01-Agt-18	11.56'00"	12.48'00"		12.50'00"	2
311	01-Agt-18	11.58'00"	12.52'00"		12.57'00"	5
312	01-Agt-18	11.58'00"	12.57'00"		13.00'00"	3
313	01-Agt-18	11.59'00"	13.00'00"		13.04'00"	4
						1315

A. Analisis Uji Distribusi Peluang Kedatangan dengan distribusi poisson menggunakan program R

```
>data<-read.table("D:/Data Olah1.csv",sep="," ,  
header=TRUE)  
>ks.test(data[,1],ppois,2)  
One-sample Kolmogorov-Smirnov test  
data: data[, 1]  
D = 0.57516, p-value < 2.2e-16
```

B. Analisis Uji Distribusi Peluang Kedatangan dengan distribusi Eksponensial menggunakan program R

```
>data<-read.table("D:/Data Olah1.csv",sep="," ,  
header=TRUE)  
>ks.test(data[,1],pexp,4)  
One-sample Kolmogorov-Smirnov test  
data: data[, 1]  
D = 0.98168, p-value < 2.2e-16
```

C. Analisis Uji Distribusi dengan distribusi normal menggunakan program R

```
>data<-read.table("D:/Data.csv",sep="," ,  
header=TRUE)  
> ks.test(data[,1],pnorm,4)  
One-sample Kolmogorov-Smirnov test  
data: data[, 1]  
D = 0.3046, p-value < 2.2e-16
```

D. Analisis Uji Distribusi dengan distribusi general menggunakan program R

```
>data<-read.table("D:/Data.csv",sep="," ,  
header=TRUE)  
> ks.test(data[,1],punif,4)  
One-sample Kolmogorov-Smirnov test  
data: data[, 1]  
D = 1, p-value = 0.2717
```

E. Analisis Uji Distribusi dengan distribusi chisquare menggunakan program R

```
>data<-read.table("D:/Data.csv",sep="," ,  
header=TRUE)  
> ks.test(data[,1],pchisq,4)  
One-sample Kolmogorov-Smirnov test  
data: data[, 1]  
D = 0.39745, p-value < 2.2e-16
```

F. Analisis Uji Distribusi dengan distribusi pweibull menggunakan program R

```
>data<-read.table("D:/Data.csv",sep="," ,  
header=TRUE)  
> ks.test(data[,1],pweibull ,6)  
One-sample Kolmogorov-Smirnov test  
data: data[, 1]  
D = 1, p-value < 2.2e-16
```



KEMENTERIAN AGAMA
UNIVERSITAS ISLAM NEGERI (UIN) ALAUDDIN MAKASSAR
FAKULTAS SAINS & TEKNOLOGI

Kampus I: Jl. Sultan Alauddin No.63 Telp. 864924 (Fax 864923)
Kampus II: Jl. H. M. Yasin Limpo No.36, Romang Polong-Gowa telp.1500363
(0411)841879 Fax (0411) 8221400

Nomor : ~~2507~~ Un.6/FST/PP.00.9/01/2018
Sifat : Penting
Lamp : -
Hal : **Izin Penelitian**
Untuk Menyusun Skripsi

Makassar, 05 Mei 2018

Kepada Yth
Pimpinan PT. Bank BNI Persero Tbk Kantor Cabang Vetran Selatan

Di-
Tempat

Assalamu Alaikum Wr. Wb.

Dengan hormat kami sampaikan, bahwa mahasiswa UIN Alauddin Makassar yang tersebut namanya di bawah ini:

Nama	: Sri Indriyanti
NIM	: 60600114015
Semester	: VIII (Delapan)
Fakultas	: Sains & Teknologi UIN Alauddin Makassar
Jurusan	: Matematika
Pembimbing	: 1. Try Azisah Nurman, S.Pd.,M.Pd 2. Risnawati Ibbas, S.Si.,M.Si

Bermaksud Melakukan Penelitian Dalam Rangka Penyusunan Skripsi Berjudul "**Analisis Sistem Antrian dalam Mengoptimalkan Pelayanan (Studi Kasus : PT. Bank BNI Persero. Tbk Kantor Cabang Vetran Selatan**".

Untuk maksud tersebut kami mengharapkan kiranya kepada mahasiswa yang bersangkutan diberi izin Untuk Penelitian di "**PT. Bank BNI Persero Tbk Kantor Cabang Vetran Selatan**".

Demikian harapan kami, atas perhatiannya kami ucapkan terima kasih

Wassalamy
Dekan



Prof. Dr. H. Arifuddin, M.Ag
NIP. 19591205 199303 1 001

Tembusan:

1. Ketua Jurusan Matematika Fakultas Sains dan Teknologi UIN Alauddin Makassar.
2. Arsip

Makassar, 23 JUL 2018

Nomor : MAT/2/ 1084
Lamp. :-

Kepada
UNIVERSITAS ISLAM NEGERI (UIN) ALAUDDIN MAKASSAR
Fakultas Sains & Teknologi
Jl. Sultan Alauddin No. 63
Makassar

Hal : Persetujuan Penelitian

Surat Wilayah Makassar No. WMK/11/2561 Tanggal 18 Juli 2018
Surat Saudara No. 2502/Un.6/FST/PP.00.9 /01/2018 Tanggal 5 Mei 2018

Menunjuk surat tersebut di atas perihal pada pokok surat, dengan ini terlampir kami sampaikan hal-hal sbb :

1. Permohonan izin melaksanakan penelitian pada PT. Bank Negara Indonesia (Persero) Tbk. Kantor Cabang Mattoangin dapat kami setujui pelaksanaannya.

Adapun Mahasiswa dimaksud adalah sbb :

No	Nama Mahasiswa	Stambuk	Jurusan	Judul Skripsi
1	Sri Indriyanti	60600114015	Sains & Teknologi	Analisis Sistem Antrian dalam Mengoptimalkan Pelayanan (Studi Kasus : PT. Bank BNI Persero, Tbk. Kantor Cabang Veteran Selatan)

2. Adapun syarat-syarat yang harus dipenuhi peserta penelitian adalah sbb :
 - Peserta Penelitian membuat dan menandatangani surat pernyataan dengan mencantumkan bahwa Ybs. menjunjung tinggi kode etik *surveyor/research* semata-mata digunakan untuk kepentingan ilmiah dan sanggup menjaga kerahasiaan BANK menurut kelajiman dalam dunia perbankan Cf. UU No. 10 tahun 1998 tentang perubahan UU No. 7 tahun 1992 tentang perbankan.
 - Peserta menyerahkan Laporan Penelitian setelah selesai.
 - Peserta menyerahkan Kartu Mahasiswa/KTP asli selama melaksanakan Penelitian dan akan diserahkan kembali apabila hasil/laporan Penelitian telah kami terima.
 - Memiliki tabungan Taplus sesuai yang dipersyaratkan.
 - Bahan untuk Penelitian dapat diperoleh di Website BNI : <http://www.bni.co.id>

Demikian penyampaian kami agar maklum, atas perhatian dan kerjasama Saudara kami ucapkan terima kasih.

PT. Bank Negara Indonesia (Persero) Tbk.
Kantor Cabang Mattoangin



MUH. IRJAN NASARUDDIN
Pemimpin

Lampiran II : Dokumentasi



RIWAYAT HIDUP



Sri Indriyanti lahir pada tanggal 28 April 1996, anak kedua dari tiga bersaudara dari pasangan Bapak Sunardi dan Ibu Fatma. Penulis berkebangsaan Indonesia dan beragama Islam. Penulis bertempat tinggal di Makassar, Kelurahan Bangkala, Kecamatan manggala , Provinsi Sulawesi Selatan.

Adapun riwayat pendidikan penulis, yaitu pada tahun 2002 mulai masuk di Sekolah Dasar Inpres Perumnas Antang II Makassar , tamat pada tahun 2008 . Kemudian melanjutkan Pendidikan di SMP Negeri 17 Makassar dan lulus pada tahun 2011. Pada tahun 2014 lulus dari SMA Negeri 10 Makassar dan kini sedang melanjutkan Pendidikan di UIN Alauddin Makassar pada program S1 Jurusan Matematika.

UNIVERSITAS ISLAM NEGERI
ALAUDDIN
M A K A S S A R