

**PENGARUH BERITA KEKERASAN SEKSUAL TERHADAP PERILAKU
ANAK REMAJA DI DESA MONCONGLOE BULU KECAMATAN
MONCONGLOE KABUPATEN MAROS**



UNIVERSITAS ISLAM NEGERI
ALAUDDIN
MAKASSAR

Skripsi

Diajukan Untuk Memenuhi Salah Satu Syarat Meraih Gelar
Sarjana Ilmu Komunikasi (S.I.Kom) Jurusan Ilmu Komunikasi
Pada Fakultas Dakwah dan Komunikasi
UIN Alauddin Makassar

Oleh

RUSLAN EFENDI
NIM : 50700114097

UNIVERSITAS ISLAM NEGERI
ALAUDDIN
MAKASSAR

**JURUSAN ILMU KOMUNIKASI
FAKULTAS DAKWAH DAN KOMUNIKASI
UIN ALAUDDIN MAKASSAR**

2018

PERNYATAAN KEASLIAN SKRIPSI

Mahasiswa yang bertanda tangan di bawah ini:

Nama : Ruslan Efendi
NIM : 50700114097
Tempat/Tgl. Lahir : Maros, 15 Juni 1996
Jur/Prodi/Konsentrasi : Ilmu Komunikasi/S1
Fakultas/Program : Dakwah Dan Komunikasi/Ilmu Komunikasi
Alamat : Dusun Moncongloe Bulu Kecamatan Moncongloe
Kabupaten Maros
Judul : Pengaruh Berita Kekerasan Seksual Terhadap Perilaku
Anak Remaja di Desa Moncongloe Bulu Kecamatan
Moncongloe Kabupaten Maros

Menyatakan dengan sesungguhnya dan penuh kesadaran bahwa skripsi ini benar adalah hasil karya sendiri. Jika dikemudian hari terbukti bahwa ia merupakan duplikat, tiruan, plagiat, atau dibuat oleh orang lain, sebagian atau seluruhnya, maka skripsi dan gelar yang diperoleh karenanya batal demi hukum.

Maros, 12 Juli 2018
Penyusun,



Ruslan Efendi
NIM. 50700114097

PERSETUJUAN PEMBIMBING

Pembimbing penulisan skripsi saudara Ruslan Efendi, NIM. 50700114097 mahasiswa Jurusan Ilmu Komunikasi Fakultas Dakwah dan Komunikasi UIN Alauddin Makassar, setelah dengan seksama meneliti dan mengoreksi skripsi yang bersangkutan dengan judul, "Pengaruh Berita Kekerasan Seksual Terhadap Perilaku Anak Remaja di Desa Moncongloe Bulu Kecamatan Moncongloe Kabupaten Maros" memandang bahwa skripsi tersebut telah memenuhi syarat ilmiah dan dapat disetujui untuk diajukan ke sidang *munaqasyah*.


Demikian persetujuan ini diberikan untuk diproses lebih lanjut.

Maros, 12 Juli 2018

Pembimbing I



Dr. H. Kamaluddin Tajibu, M.Si
NIP: 19720912 200901 1 009

Pembimbing II


Harmin Hatta, S. Sos., M. I.Kom
NIDN: 2001078702

Diketahui oleh:

An. Dekan
Pembantu Dekan Bid. Akademik
dan Penembanga Lembaga


Dr. H. Misbahuddin, M.Ag
NIP. 19701208 200003 1 001

PENGESAHAN SKRIPSI

Skripsi yang berjudul, "Pengaruh Berita Kekerasan Seksual Terhadap Perilaku Anak Remaja di Desa Moncongloe Bulu Kecamatan Moncongloe Kabupaten Maros", yang disusun oleh Ruslan Efendi, NIM. 50700114097 mahasiswa Jurusan Ilmu Komunikasi Fakultas Dakwah dan Komunikasi UIN Alauddin Makassar, telah diuji dan dipertahankan dalam sidang *munaqasyah* yang diselenggarakan pada hari Kamis, 12 Juli 2018 M, bertepatan dengan 28 Dzul Qa'idah 1439 H, dinyatakan telah dapat diterima sebagai salah satu syarat untuk memperoleh gelar Sarjana Ilmu Komunikasi (S.I.Kom) pada Fakultas Dakwah dan Komunikasi UIN Alauddin Makassar.

Samata-Gowa, 19 Juli 2018 M
28 Dzul Qa'idah 1439 H

DEWAN PENGUJI

Ketua : Dra. Audah Mannan, M.Ag
Sekretaris : Rahmawati Haruna, SS., M.Si
Munaqisy I : Haidir Fitra Siagian, S.Sos., M.Si., Ph.D
Munaqisy II : Dr. Syamsidar, M.Ag
Pembimbing I : Dr. H. Kamaluddin Tajibu, M.Si
Pembimbing II : Harmin Hatta, S. Sos., M. I.Kom

()
()
()
()

Diketahui oleh :

Dekan Fakultas Dakwah dan Komunikasi

UIN Alauddin Makassar,



Dr. H. Abd. Rasyid Masri, S.Ag., M.Pd., M.Si., M.M
NIP. 19690827 199603 1 004

KATA PENGANTAR

الْحَمْدُ لِلَّهِ الَّذِي كَانَ سِرَاجًا وَقَمَرًا مُنِيرًا. أَشْهَدُ أَنْ لَا إِلَهَ إِلَّا اللَّهُ بِعِبَادِهِ خَيْرًا بَصِيرًا، تَبَارَكَ الَّذِي جَعَلَ فِي السَّمَاءِ بُرُوجًا وَجَعَلَ فِيهَا أَشْهُدًا أَنْ مُحَمَّدًا عَبْدُهُ وَرَسُولُهُ الَّذِي بَعَثَهُ بِالْحَقِّ بَشِيرًا وَنَذِيرًا، وَدَاعِيَا إِلَى الْحَقِّ بِإِذْنِهِ وَسِرَاجًا مُنِيرًا. اَللّٰهُمَّ صَلِّ عَلَيْهِ وَعَلَىٰ آلِهِ وَصَحْبِهِ وَسَلِّمْ تَسْلِيمًا كَثِيرًا. اَمَّا بَعْدُ

Segala puji bagi Allah swt atas rahmat, taufiq, dan hidayah-Nya, sehingga penulis dapat menyelesaikan skripsi ini dengan judul “Pengaruh Berita Kekerasan Seksual Terhadap Perilaku Anak Remaja di Desa Moncongloe Bulu Kecamatan Moncongloe Kabupaten Maros”. Shalawat dan salam selalu terpatrit dalam sanubari, sebagai haturan doa kepada reformis sejati Rasulullah Muhammad saw, beserta para keluarga, sahabat, dan para pengikutnya.

Skripsi ini disusun dalam rangka memenuhi salah satu syarat untuk memperoleh gelar kesarjanaan S1 (S.I.Kom) pada jurusan Ilmu Komunikasi Fakultas Dakwah dan Komunikasi Universitas Islam Negeri Alauddin Makassar. Penulis menyadari bahwa tanpa bantuan dan dukungan dari berbagai pihak, dari masa perkuliahan sampai pada penyusunan skripsi, sangatlah sulit bagi penulis untuk menyelesaikan skripsi ini. Oleh karena itu, melalui ucapan sederhana ini, penulis ingin menyampaikan terima kasih dan apresiasi setinggi-tingginya

kepada:

1. Bapak Prof. Dr. H. Musafir Pababari, M.Si, selaku Rektor Universitas Islam Negeri (UIN) Alauddin Makassar, Wakil Rektor I Bapak Prof. Dr. H. Mardan, M.Ag, wakil Rektor II Bapak Prof. Dr. H. Lomba Sultan, M.A, Wakil Rektor III Ibu Prof. Hj. Siti Aisyah, M.A., Ph.D dan Wakil Rektor IV Prof. Hamdan Juhannis, MA., PhD. yang telah memberikan kesempatan kepada penulis untuk menimba ilmu di UIN Alauddin Makassar.

2. Bapak Dr. H. Abd. Rasyid Masri, S.Ag., M.Pd., M.Si., M.M selaku Dekan Fakultas Dakwah dan Komunikasi UIN Alauddin Makassar, wakil Dekan I Bapak Dr. H. Misbahuddin, M.Ag., wakil Dekan II Bapak Dr. H. Mahmuddin, M.Ag, dan wakil Dekan III Ibu Dr. Nursyamsiah, M.Pd.I yang telah memberikan kesempatan kepada penulis untuk menimba ilmu di Fakultas Dakwah dan Komunikasi UIN Alauddin Makassar.
3. Dr. Ramsiah Tasruddin, S.Ag., M.Si dan Bapak Haidir Fitra Siagian, S.Sos. M.Si., Ph.D selaku Ketua dan Sekretaris Jurusan Ilmu Komunikasi yang telah banyak meluangkan waktunya untuk memberikan bimbingan dan motivasi selama penulis menempuh kuliah berupa ilmu, nasehat serta pelayanan sampai penulis dapat menyelesaikan kuliah.
4. Bapak Dr. H. Kamaluddin Tajibu, M.si pembimbing I dan Bapak Harmin Hatta, S. Sos., M.I.Kom selaku pembimbing II yang telah menyediakan waktu, tenaga, pikiran, maupun dukungan kepada penulis dalam menyelesaikan skripsi.
5. Bapak Haidir Fitra Siagian M.Si., Ph.D, selaku munaqisy I dan ibu Dr. Syamsidar M.Ag selaku munaqisy II yang telah memberikan kritik dan saran untuk perbaikan peneliti dalam menyelesaikan skripsi.
6. Dosen-dosen jurusan Ilmu Komunikasi UIN Alauddin Makassar yang telah memberikan ilmu yang sangat bermanfaat bagi penulis dan staf jurusan Ilmu Komunikasi beserta staf akademik Fakultas Dakwah dan Komunikasi UIN Alauddin Makassar yang banyak membantu dalam pengurusan ujian sarjana penulis.

7. Keluarga besar IKOM Angkatan 014 yang turut membantu penulis dalam menyelesaikan skripsi, keluarga yang selalu mendengar keluh kesah penulis, serta teman-teman dan senior-senior yang telah mendukung penulis dalam penyelesaian skripsi.
8. Kedua orang tua bapak C. Dg. Herman dan ibu Mariati yang selalu menasehati saya dalam melakukan segala aktivitas, dan memberikan dukungan baik moril maupun materil, kepercayaan, kesabaran, serta mengalungkan doa dan kasih sayang yang tak terhingga kepada penulis, serta kepada saudara-saudaraku yang selalu memberikan arahan dan motivasi. Kakak saya Usman Budianto S.Kep yang selalu mengarahkan penulis untuk menjadi seorang manusia yang berkarakter, dan adik saya Riswandi Saputra yang tak pernah diam untuk membantu penulis dalam penyelesaian skripsi.

Penulis menyadari begitu banyak kekurangan dan keterbatasan dalam skripsi ini. Oleh karena itu, saran dan kritik dari berbagai pihak yang sifatnya membangun sangat diharapkan demi penyempurnaan karya tulis ini. Akhir kata, semoga skripsi ini bermanfaat bagi para pembaca pada umumnya dan penulis sendiri pada khususnya.

Wassalamualaikum Wr. Wb.



Maros, 12 Juli 2018

Ruslan Efendi
NIM: 50700114097

DAFTAR ISI

HALAMAN JUDUL	
HALAMAN PERNYATAAN KEASLIAN SKRIPSI	ii
HALAMAN PERSETUJUAN PEMBIMBING	iii
HALAMAN PENGESAHAN SKRIPSI	iv
KATA PENGANTAR	v
DAFTAR ISI	ix
DAFTAR TABEL	xi
PEDOMAN TRANSLITERASI	xiii
ABSTRAK	xx
BAB I PENDAHULUAN	1
A. Latar Belakang Masalah	1
B. Rumusan Masalah.....	7
C. Hipotesis	7
D. Definisi Operasional dan Ruang Lingkup Penelitian	7
E. Kajian Pustaka	8
F. Tujuan dan Kegunaan Penelitian.....	11
BAB II TINJAUAN TEORETIS	14
A. Media Massa dan Berita Kekerasan di TV	14
B. Perilaku.....	24
C. Teori Taksonomi Bloom	32
D. Pandangan Islam Terhadap Kekerasan	33
E. Kerangka Berfikir	36
BAB III METODOLOGI PENELITIAN	37
A. Jenis dan Lokasi Penelitian.....	37
B. Pendekatan Penelitian.....	38
C. Populasi dan Sampel	37
D. Metode Pengumpulan Data	41
E. Validasi dan Reliabilitasi Instrumen.....	45
F. Teknik Pengolahan dan Analisis Data.....	49
BAB IV HASIL PENELITIAN DAN PEMBAHASAN	53
A. Gambaran Umum Lokasi Penelitian	53
B. Hasil penelitian	54
C. Analisa Data Pengaruh Berita Kekerasan Seksual Terhadap Perilaku Anak Remaja di Desa Moncongloe Bulu Kecamatan Moncongloe Kabupaten Maros	79
D. Pembahasan	83

BAB V PENUTUP	91
A. Kesimpulan.....	91
B. Implikasi Penelitian	92
DAFTAR PUSTAKA	
LAMPIRAN-LAMPIRAN	
RIWAYAT HIDUP	



DAFTAR TABEL

Tabel 1.1 Penelitian yang relevan	8
Tabel 2.1 Kerangka fikir	35
Tabel 3.1 Data kependudukan Kantor Desa	38
Tabel 3.2 Isi Angket	40
Tabel 3.3 Keterangan Nilai	41
Tabel 3.4 Hasil Uji Validasi Angket	44
Tabel 3.5 Hasil Uji Realibitas	46
Tabel 3.6 Keefesien Korelasi	49
Tabel 4.1 Karakteristik Responden Berdasarkan Umur	53
Tabel 4.2 Karakteristik Responden Berdasarkan Jenis Kelamin	54
Tabel 4.3 Karakteristik Responden Berdasarkan Jumlah Saudara	54
Tabel 4.4 Distribusi Menonton Berita Kekerasan Seksual Dalam Seminggu ...	55
Tabel 4.5 Distribusi Banyaknya Berita yang di tonton	56
Tabel 4.6 Jenis Berita Kekerasan yang di Ketahui	56
Tabel 4.7 Jenis Kekerasan yang diketahui	57
Tabel 4.8 Berita Kekerasan yang berkesan	57
Tabel 4.9 Waktu yang digunakan dalam menonton	58
Tabel 4.10 frekuensi Berita Kekerasan di TV	59
Tabel 4.11 Rana pengetahuan penyebab tindak kekerasan	60
Tabel 4.12 Rana pengetahuan motif tindak kekerasan	61
Tabel 4.13 Rana Pengetahuan efek dan dampak tindak kekerasan	63
Tabel 4.14 Rana pengetahuan cara menghindari atau pencegahan tindak Kekerasan	64
Tabel 4.15 frekuensi Pengetahuan berita kekerasan seksual	66
Tabel 4.16 Rana Sikap, penyebab tindak kekerasan	66
Tabel 4.17 Rana Sikap, motif tindak kekerasan	67
Tabel 4.18 Rana Sikap, efek tindak kekerasan	69
Tabel 4.19 Rana Sikap, cara menghindari atau pencegahan tindak kekerasan .	70
Tabel 4.20 frekuensi sikap tindak kekerasan seksual	72
Tabel 4.21 Rana Psikomotor, Penyebab tindak kekerasan	72
Tabel 4.22 Rana Psikomotor, Motif tindak kekerasan	73
Tabel 4.23 Rana Psikomotor, Efek dan dampak tindak kekerasan	75
Tabel 4.24 Rana Psikomotor, cara menghindari atau pencegahannya tindak Kekerasan	76
Tabel 4.25 Frekuensi Tindakan berita kekerasan	78
Tabel 4.26 Uji Hipotesis	81
Tabel 4.27 Regresi	82

PEDOMAN TRANSLITERASI

A. *Transliterasi Arab-Latin*

Daftar huruf bahasa Arab dan transliterasinya ke dalam huruf Latin dapat dilihat pada tabel berikut :

1. Konsonan

Huruf Arab	Nama	Huruf Latin	Nama
ا	Alif	Tidak dilambangkan	Tidak dilambangkan
ب	Ba	B	be
ت	Ta	T	Te
ث	ša	š	es (dengan titik diatas)
ج	Jim	J	Je
ح	ħa	ħ	ha (dengan titik dibawah)
خ	Kha	Kh	ka dan ha
د	Dal	D	De
ذ	Zal	Z	zet (dengan titik diatas)
ر	Ra	R	Er
ز	Zai	Z	Zet
س	Sin	S	Es
ش	Syin	Sy	es dan ye
ص	šad	š	es (dengan titik dibawah)
ض	ḍad	ḍ	de (dengan titik dibawah)
ط	ṭa	ṭ	te (dengan titik dibawah)
ظ	ẓa	ẓ	zet (dengan titik dibawah)
ع	‘ain	‘	apostrof terbalik
غ	Gain	G	Ge
ف	Fa	F	Ef
ق	Qaf	Q	Qi

ك	Kaf	K	Ka
ل	Lam	L	El
م	Mim	M	Em
ن	Nun	N	En
و	Wau	W	We
ه	Ha	H	Ha
ء	Hamzah	‘	Apostrof
ي	Ya	Y	Ye

Hamzah (ء) yang terletak di awal kata mengikuti vokalnya tanpa diberi tanda apa pun. Jika ia terletak di tengah atau di akhir, maka ditulis dengan tanda (‘).

2. Vokal

Vokal bahasa Arab, seperti vokal bahasa Indonesia, terdiri atas vokal tunggal atau monoftong dan vokal rangkap atau diftong. Vokal tunggal bahasa Arab yang lambanya berupa tanda atau harakat, transliterasinya sebagai berikut:

Tanda	Nama	Huruf Latin	Nama
أ	fathāh	A	A
إ	Kasrah	I	I
أ	ḍammah	U	U

Vokal rangkap bahasa Arab yang lambangnya berupa gabungan antara harakat dan huruf, transliterasinya berupa gabungan huruf, yaitu:

Tanda	Nama	Huruf Latin	Nama
يَ	fathāh dan yā	Ai	a dan i
وَ	fathāh dan wau	Au	a dan u

Contoh:

كَيْفَ : kaifa

هَوَّلَ : haula

3. Maddah

Maddah atau vokal panjang yang lambangnya berupa harakat dan huruf, transliterasinya berupa huruf dan tanda, yaitu:

Harakat dan Huruf	Nama	Huruf dan tanda	Nama
آ... / أ....	Fathah dan alif atau yā	ā	a dan garis di atas
ي	Kasrah dan yā	ī	i dan garis di atas
و	ḍammah dan wau	ū	u dan garis di atas

Contoh:

مَاتَ : māta
رَمَى : ramā
قِيلَ : qīla
يَمُوتُ :yamūtu

4. Tā marbūṭah

Transliterasi untuk tā' marbūṭah ada dua yaitu: tā' marbūṭah yang hidup atau mendapat harakat *fathah*, *kasrah*, dan *ḍammah*, transliterasinya adalah (t). sedangkantā' marbūṭah yang mati atau mendapat harakat sukun, transliterasinya adalah (h). Kalau pada kata yang berakhir dengan tā' marbūṭah diikuti oleh kata yang menggunakan kata sandang *al-* serta bacaan kedua kata itu terpisah, maka tā' marbūṭah itu ditransliterasikan dengan ha (h).

Contoh:

رَوْضَةُ الْاَطْفَالِ : raūḍah al-aṭfāl
الْمَدِينَةُ الْفَاضِلَةُ : al-madīnah al-fāḍilah
اَلْهِكْمَةُ : al-hikmah

5. Syaddah (Tasydīd)

Syaddah atau *tasydīd* yang dalam sistem tulisan Arab dilambangkan dengan sebuah tanda *asydīd*(ّ), dalam transliterasi ini dilambangkan dengan perulangan huruf (konsonan ganda) yang diberi tanda syaddah.

Contoh:

ربنا	: rabbanā
نجينا	: najjainā
الحق	: al-ḥaqq
نعم	: nu”ima
عدو	: ‘duwwun

Jika huruf **ى** ber-tasydid di akhir sebuah kata dan didahului oleh huruf kasrah (ـِ), maka ia ditransliterasi seperti huruf maddah menjadi **ī**.

Contoh:

علي	: ‘Ali (bukan ‘Aliyy atau ‘Aly)
عربي	: ‘Arabī (bukan ‘Arabiyy atau ‘Araby)

6. *Kata Sandang*

Kata sandang dalam sistem tulisan Arab dilambangkan dengan huruf **ال** (alif lam ma’arifah). Dalam pedoman transliterasi ini, kata sandang ditransliterasi seperti biasa, al-,baik ketika ia diikuti oleh huruf syamsyiah maupun huruf qamariah. Kata sandang tidak mengikuti bunyi huruf langsung yang mengikutinya. Kata sandang ditulis terpisah dari kata yang mengikutinya dan dihubungkan dengan garis mendatar (-).

Contoh :

الشَّمْسُ	: al-syamsu (bukan asy-syamsu)
الزَّلْزَلَةُ	: al-zalزالah (az-zalزالah)
الفَلْسَفَةُ	: al-falsafah
الْبِلَادُ	: al- bilādu

7. *Hamzah*

Aturan transliterasi huruf hamzah menjadi apostrof (‘) hanya berlaku bagi hamzah yang terletak di tengah dan akhir kata. Namun, bila hamzah terletak di awal kata, ia tidak dilambangkan, karena dalam tulisan Arab ia berupa alif.

Contoh :

تَأْمُرُونَ	: ta’murūna
-------------	-------------

النَّوع : al-nau'
شَيْء : syai'un
أَمْرٌ : umirtu

8. *Penulisan Kata Arab yang Lazim Digunakan dalam Bahasa Indonesia*

Kata, istilah atau kalimat Arab yang ditransliterasi adalah kata, istilah atau kalimat yang belum dibakukan dalam bahasa Indonesia. Kata, istilah atau kalimat yang sudah lazim dan menjadi bagian dari perbendaharaan bahasa Indonesia, atau sering ditulis dalam tulisan bahasa Indonesia, atau lazim digunakan dalam dunia akademik tertentu, tidak lagi ditulis menurut cara transliterasi di atas. Misalnya, kata al-Qur'an (dari al-Qur'ān), Alhamdulillah, dan munaqasyah. Namun, bila kata-kata tersebut menjadi bagian dari satu rangkaian teks Arab, maka harus ditransliterasi secara utuh. Contoh:

Fī Zilāl al-Qur'ān
Al-Sunnah qabl al-tadwīn

9. *Lafz al-jalālah (الله)*

Kata “Allah” yang didahului partikel seperti huruf *jarr* dan huruf lainnya atau berkedudukan sebagai muḍā ilaih (frasa nominal), ditransliterasi tanpa huruf hamzah.

Contoh:

دين الله dīnullāh با الله billāh

Adapun *tā'* marbūṭah di akhir kata yang disandarkan kepada lafz al-jalālah, ditransliterasi dengan huruf (t). contoh:

في رحمة اللهم hum fi raḥmatillāh

10. *Huruf Kapital*

Walau sistem tulisan Arab tidak mengenal huruf capital (All caps), dalam transliterasinya huruf-huruf tersebut dikenai ketentuan tentang penggunaan huruf capital berdasarkan pedoman ejaan Bahasa Indonesia yang berlaku (EYD). Huruf capital, misalnya, digunakan untuk menulis huruf awal nama diri (orang, tempat, bulan) dan huruf pertama permulaan kalimat. Bila nama diri didahului oleh kata

sandang (al-), maka yang ditulis dengan huruf kapital tetap dengan huruf awal nama diri tersebut, bukan huruf awal kata sandangnya. Jika terletak pada awal kalimat, maka huruf A dari kata sandang tersebut menggunakan huruf kapital (Al-). Ketentuan yang sama juga berlaku untuk huruf awal dari judul referensi yang didahului oleh kata sandang al-, baik ketika ia ditulis dalam teks maupun dalam catatan rujukan (CK, DP, CDK, dan DR). contoh:

Wa mā Muḥammadun illā rasūl

Inna awwala baitin wuḍi'a linnāsi lallaẓī bi bakkata mubārakan

Syahru Ramaḍān al-laẓī unzila fih al-Qur'ān

Naṣīr al-Dīn al-Ṭūsī

Abū Naṣr al-Farābī

Al-Gazālī

Al-Munqiz min al-Ḍalāl

Jika nama resmi seseorang menggunakan kata Ibnu (anak dari) dan Abū (bapak dari) sebagai nama kedua terakhirnya, maka kedua nama terakhir itu harus disebutkan sebagai nama akhir dalam daftar pustaka atau daftar referensi.

Contoh:

Abū al-Walīd Muḥammad ibn Rusyd, ditulis menjadi: Ibnu Rusyd, Abū al-Walīd Muḥammad (bukan: Rusyd, Abū al-Walīd Muḥammad Ibnu)

Naṣr Ḥāmid Abū Zaīd, ditulis menjadi: Abū Zaīd, Naṣr Ḥāmid (bukan: Zaīd, Naṣr Ḥāmid Abū).

B. Daftar Singkatan

Beberapa singkatan yang dibakukan adalah:

swt.	: subḥānahū wa ta'ālā
saw.	: ṣallallāhu 'alaihi wa sallam
a.s.	: 'alaihi al-salām
H	: Hijrah
M	: Masehi
SM	: Sebelum Masehi

- l. : Lahir tahun (untuk orang yang masih hidup saja)
w. : Wafat tahun
QS.../...: 4 : QS al-Baqarah/2: 4 atau QS Āli ‘Imrān/3: 4
HR : Hadis Riwayat

Untuk karya ilmiah berbahasa Arab, terdapat beberapa singkatan berikut:

ص = صفحة

دم = بدون مكان

صلعم = صلى الله عليه و سلم

ط = طبعة

دن = بدون ناشر

الخ = الى اخره الى اخرها

ج = جزء



ABSTRAK

NAMA : **RUSLAN EFENDI**
NIM : **50700114097**
Judul : **PENGARUH BERITA KEKERASAN SEKSUAL TERHADAP PERILAKU ANAK REMAJA DI DESA MONCONGLOE BULU KECAMATAN MONCONGLOE KABUPATEN MAROS**
PEMBIMBING 1 : **Dr. H. Kamaluddin Tajibu, M.si**
PEMBIMBING 2 : **Harmin Hatta, S. Sos., M.I.Kom**

Skripsi ini bertujuan untuk 1.) mengetahui gambaran frekuensi menonton berita kekerasan seksual di TV dan perilaku anak remaja di Desa Moncongloe Bulu Kecamatan Moncongloe Kabupaten Maros. 2.) mengetahui Pengaruh frekuensi menonton berita kekerasan seksual di TV terhadap perilaku anak remaja di Desa Moncongloe Bulu Kecamatan Moncongloe Kabupaten Maros. 3.) mengetahui pengaruh berita kekerasan seksual di TV terhadap perilaku anak remaja

Jenis penelitian yang digunakan untuk menjawab permasalahan tersebut digunakan metode kuantitatif deskriptif. Metode yang digunakan dalam pengumpulan data adalah observasi dan pembagian kuesioner. Analisis data yang digunakan dalam penelitian adalah deskriptif kuantitatif untuk memaparkan hasil penelitian

Hasil penelitian menunjukkan bahwa 1.) gambaran frekuensi berita kekerasan seksual di TV dan perilaku anak remaja di Desa Moncongloe Bulu Kecamatan Moncongloe Kabupaten Maros terkategori sedang. 2.) terdapat pengaruh frekuensi menonton berita kekerasan seksual di TV terhadap perilaku anak remaja di Desa Moncongloe Bulu Kabupaten Maros. 3.) terdapat pengaruh berita kekerasan di TV terhadap perilaku anak remaja di Desa Moncongloe Bulu Kecamatan Moncongloe Kabupaten Maros.

Implikasi dalam penelitian ini 1.) Penelitian ini belum dapat mengungkapkan secara keseleuruhan mengenai pengaruh berita kekerasan seksual di TV terhadap perilaku anak remaja di Desa Moncongloe Bulu Kecamatan Moncongloe kabupaten Maros, penelitian ini hanya dapat menemukan keamatan pengaruh berita kekerasan seksual di TV terhadap perilaku anak remaja sebesar 0,409 atau 40,9% di Desa Moncongloe Kecamatan Moncongloe Kabupaten Maros. 2.)Pengaruh berita kekerasan seksual tidak terbatas hanya untuk memengaruhi perilaku anak remaja, masih banyak lagi yang dapat digali dan diteliti dari berita kekerasan seksual. 3.)Untuk penelitian selanjutnya, diharapkan mampu memperluas cakupan wilayah penelitian sehingga dapat mewakili keadaan yang sebenarnya karena penelitian ini belum dapat mengungkapkan apa saja yang dapat memengaruhi perilaku anak remaja di Desa Moncongloe Bulu Kecamatan Moncongloe Kabupaten Maros.

BAB I

PENDAHULUAN

A. Latar Belakang Masalah

Komunikasi merupakan bagian penting yang tidak dapat dipisahkan dari sejarah perkembangan umat manusia. Manusia berkomunikasi untuk mengenal satu sama lain. Salah satu bagian dari komunikasi yang berkembang secara pesat adalah komunikasi massa. Komunikasi massa adalah komunikasi yang menggunakan media sebagai alat dalam penyebaran informasi. Media massa dibedakan atas dua yaitu media cetak dan media elektronik. Media massa cetak terdiri dari surat kabar, majalah, dan lain-lain. Sedangkan media massa elektronik terdiri dari radio, televisi, dan lain-lain. Komunikasi massa merupakan pesan yang dikomunikasikan melalui media massa pada sejumlah besar orang (*massa communication is messages communicated through a mass medium to a large number of people*).¹

Televisi merupakan salah satu media massa yang populer dikalangan masyarakat, karena media ini sangat mudah dijumpai dimana saja. Televisi dalam penyebaran informasinya atau tayangan-tayangan yang ditampilkannya akan mudah untuk diingat oleh audience karena televisi memiliki sifat audio visual. Perkembangan televisi sebagai media massa jauh melampaui media massa lainnya seperti koran, majalah, buku, dan lain-lain.

Perkembangan teknologi informasi dan media massa saat ini telah memasuki era tanpa batas (*borderles*). Dalam perkembangannya, komunikasi massa telah berada pada era budaya kritis (*The era of cultural criticism*) yang mana pada tahap ini adanya ketergantungan tentang pengaruh media. Pengaruh media dapat dibedakan

¹ Rahmat, *Komunikasi Massa*, (Jakarta: Kompas Gramedia, 2016). h 1

menjadi dua level yakni, level mikro dan level makro. Level mikro adalah pengaruh media pada diri individu dalam kehidupan sehari-hari mereka, sedangkan level makro adalah pengaruh media pada tatanan sosial sebagai satu kesatuan.² Setiap orang termasuk anak muda atau remaja dapat mengakses informasi melalui beragam bentuk media, termasuk televisi. Salah satu tayangan stasiun televisi adalah tayangan berita yang setiap kali muncul saat jam istirahat (*prime time*). Kecenderungan media massa saat ini, terlalu banyak menyajikan berita yang bersifat *hedonistic* dengan judul yang bombastis.

Populasi informasi terjadi dalam perkembangan media massa. Hal ini jelas terlihat dari pemberitaan yang memuat skandal seks, kekerasan, pembunuhan, dan lain-lain. Pemberitaan seperti ini akan memancing masyarakat untuk menerima dan memahami informasi itu serta tertanam dalam pola pikir dan sikap masyarakat. Polusi informasi ini sedikitnya mengakibatkan pola perilaku peniruan serta dekadensi moral pada masyarakat.³

Media massa khususnya televisi mampu menyediakan informasi dan kebutuhan manusia secara keseluruhan, seperti berita cuaca, informasi finansial atau katalog berbagai macam produksi barang. Televisi adalah kotak ajaib yang muncul pada abad ke-21 yang sampai saat ini bisa kita jumpai dimana saja. Televisi merupakan salah satu media hiburan dan informasi yang berkembang pesat di Indonesia dan didunia.

² . Rahmat, *Komunikasi Massa*, (Jakarta: Kompas Gramedia, 2016). h 128

³ Wawan Kuswandi, *Komunikasi Massa: Analisis Interaktif Budaya maassa*, (Jakarta: Rineka Cipta, 2008). h. 13

Televisi menyuguhkan visualisasi yang tidak dapat diberikan media massa lain seperti radio dan surat kabar.⁴ Sejak kemunculan televisi hingga saat ini, tidak dapat terpisahkan dari kehidupan kita. Karena televisi, ritme dan kegiatan dalam hidup kita banyak diatur olehnya, sadar atau tidak sadar suka maupun tidak suka inilah realitas televisi.⁵ Tayangan televisi baik berdampak positif maupun buruk akan memengaruhi perilaku dan sikap masyarakat yang menontonnya baik itu anak-anak maupun orang tua. Kecenderungan mudahnya mengakses berita dalam media massa dapat mengubah gaya hidup dan perilaku pemirsanya.

Keberadaan TV dengan sejumlah program tayangan yang bervariasi mampu menghipnotis audience yang menontonnya, karena tayangan televisi mudah diingat oleh masyarakat yang sifatnya audio visual, pemirsa televisi juga tidak dibatasi pada golongan tertentu, siapa saja dapat menikmatinya, tanpa ada batas jenis kelamin, usia maupun status sosial ekonomi, televisi dalam menayangkan berita kekerasan akan mudah diingat oleh para penontonnya. Seperti yang dikemukakan oleh Eros dan Huesmann dalam kesaksian didepan kongres Amerika Serikat tahun 1992, mengungkapkan, tayangan kekerasan di TV sangat memengaruhi remaja dari berbagai usia dan jenis kelamin pada semua tingkat inteligensi dan sosio ekonomisnya.⁶

Berita sebagai produk media massa merupakan komoditi atau jasa yang dijual kepada sekumpulan konsumen tertentu yang potensial. Seorang reporter televisi dituntut kemampuannya dalam membuat berita kriminal dan menayangkan ditelevisi

⁴, *Komunikasi Massa: Analisis Interaktif Budaya Massa*, (Jakarta: Rineka Cipta, 2008). h. 26

⁵ Marisson, *Manajemen Media Penyiaran: Strategi Mengelola Radio dan Televisi*, (Jakarta: Kencana Prenada Media Grup, 2008), h.9.

⁶ Wawan Kuswandi, *Komunikasi Massa: Analisis Interaktif Budaya maassa*, (Jakarta: Rineka Cipta, 2008). h. 142

secara lengkap dari segi sumber berita, proses, kejadian, pemilihan fakta, penyelidikan kasus kriminal oleh polisi, dan penggunaan bahasa (narasi) berita yang komunikatif.⁷

Kekerasan merupakan tindak kriminal sentuhan fisik maupun nonfisik, sentuhan fisik seperti pemukulan, penganiayaan dan pembunuhan sedangkan nonfisik seperti mencemooh dan melontarkan kata-kata kasar yang dapat menyinggung seseorang dan berdampak pada sikap, psikis, dan perilaku. Kekerasan dalam penayangan televisi merupakan berita *top three* (tiga besar) yang mempunyai nilai jual dan daya tarik tinggi. Di Indonesia tindak kekerasan anak masih sangat tinggi, mulai dari kasus pencabulan, pemerkosaan dan lain-lain. Sesuai dengan data dari Komisi Perlindungan Anak Indonesia (KPAI) bahwa tiap tahunnya mengalami peningkatan tindak kekerasan pada anak.⁸

Tindak kriminal merupakan sebuah produk manusia yang muncul sebagai akibat dari dinamika kehidupan masyarakat yang semakin *kompleks* dan *kompetitive* dalam lingkungan sosial. Naluri untuk mempertahankan hidup, membelah diri, melampiaskan hawa nafsu serta sikap ambisius individu dalam mengejar kepentingan pribadi inilah yang pada akhirnya melahirkan mentalitas "potong kompas" manusia. Dalam hal inilah dapat mengakibatkan terjadinya penyimpangan-penyimpangan (tindak kriminal) pola perilaku manusia dalam kehidupan sosialnya.

Remaja cenderung menirukan adegan yang dilihatnya baik berdampak positif maupun negatif, pada masa tumbuh kembang anak remaja belum mengetahui tindakan yang baik dan mana tindakan yang buruk. Remaja merupakan proses

⁷ Wawan Kuswandi, *Komunikasi Massa: Analisis Interaktif Budaya massa*, (Jakarta: Rineka Cipta, 2008). h. 51-52

⁸ <http://www.kpai.go.id/berita/kpai-pelaku-kekerasan-terhadap-anak-tiap-tahun-meningkat/> diakses pada tanggal (18 November 2017).

tumbuh kembang yang harus dilalui manusia untuk menentukan jati dirinya. Dalam masa tumbuh kembang anak remaja bukan hanya lingkungan yang berperan penting melainkan kemunculan media juga dapat membantu mempengaruhinya baik pola pikir dan perilaku maupun sikap dalam melakukan tindakan. Masa remaja merupakan peralihan dari masa anak dengan masa dewasa yang mengalami perkembangan dari semua aspek/ fungsi untuk memasuki masa dewasa.⁹

Informasi yang diperoleh dari siaran televisi dapat mengendap dalam daya ingatan anak-anak khususnya remaja dibandingkan dengan perolehan informasi yang sama dengan media lain, karena informasi yang diperoleh melibatkan indera yaitu pendengaran (*audio*) dan penglihatan (*visual*) sekaligus secara simultan pada saat yang bersamaan. Kemudian gambar yang disajikan melalui siaran televisi merupakan pemindahan bentuk, warna, ornamen, dan karakter yang sesungguhnya dari objek yang divisualisasikan.

Maraknya kasus kekerasan seksual yang dimuat oleh media massa khususnya televisi baik dari kasus pembunuhan, pencabulan, pemerkosaan dan penganiayaan. Hal ini membuat peneliti tertarik untuk meneliti tentang Pengaruh Berita Kekerasan seksual terhadap Perilaku Anak Remaja di Desa Moncongloe Bulu Kecamatan Moncongloe Bulu Kabupaten Maros. Kurangnya pengawasan orang tua kepada anaknya akan mengakibatkan kebebasan bertindak.

Desa Moncongloe Bulu merupakan salah satu dari 5 Desa di Wilayah Kecamatan Moncongloe Kabupaten Maros. Desa Moncongloe Bulu dengan posisi 3 km sebelah Timur ibukota kecamatan Moncongloe ke ibu kota desa dengan waktu tempuh \pm 10 menit, posisi 27 km dari ibukota kabupaten dengan waktu tempuh \pm 1

⁹Soetjningsi, *Tumbuh Kembang Remaja dan Permasalahannya*, (Jakarta: Sagung Seta, 2004). Cet. 1. h. 5

jam dan posisi 19 km dari ibu kota provinsi dengan waktu tempuh \pm 60 Menit. Desa Moncongloe Bulu mempunyai luas wilayah seluas \pm 13 km².¹⁰

Tingkat pendidikan masyarakat Desa Moncongloe Bulu termasuk masih sedang karena kondisi ekonomi dan pemahaman akan pentingnya pendidikan masih belum maksimal yakni angka putus sekolah dasar masih ada pada tahun-tahun sebelumnya. Desa hanya memiliki 4 TK, 2 SD, 3 SMP dan 2 SMA. Sehingga diharapkan dapat meningkatkan jenjang kelulusan masyarakat yang tadinya hanya tamat SD namun kedepan minimal masyarakat lulus pada tingkat SMP dan program nasional pendidikan dasar 9 tahun di Desa Moncongloe Bulu dapat tercapai 100% dan menekan angka putus sekolah pendidikan dasar Tingkat pendidikan masyarakat Desa Moncongloe Bulu adalah sebagai berikut.¹¹

Desa Moncongloe Bulu merupakan Desa yang mayoritas penduduknya bekerja sebagai petani. Pendidikan masyarakat di Desa dikategorikan masih minim karena masyarakat Desa Moncongloe Bulu rata-rata tamatan SD. Pengetahuan sangat erat kaitannya dengan pendidikan dimana seseorang semakin tinggi pendidikan maka semakin tinggi juga pengetahuannya. Namun perlu ditekankan bahwa orang yang berpendidikan rendah bukan berarti mutlak berpengetahuan rendah. Peningkatan pengetahuan tidak mutlak diperoleh dipendidikan formal, akan tetapi juga dapat diperoleh pada pendidikan non formal.

Pada tahun 2017, banyaknya media yang melaporkan kejadian tindak kekerasan seksual atau skandal seksual, baik dari sisi korban dan pelaku. Wartawan kerap melakukan introgasi atau tanya jawab dengan korban secara mendalam untuk

¹⁰Data Desa Moncongloe Bulu. *Letak Geografis Desa Moncongloe Bulu*, 2018.

¹¹ Data Desa Moncongloe Bulu. : *Jumlah Penduduk Menurut Tingkat Pendidikan* 2018.

mengetahui secara kronologi tindak kejahatan tersebut. Dari pemberitaan ini, peneliti tertarik untuk meneliti mengenai Pengaruh Berita Kekerasan Seksual Terhadap Perilaku Anak Remaja di Desa Moncongloe Bulu Kecamatan Moncongloe Kabupaten Maros, di Desa Moncongloe Bulu Pernah terjadi Tindak kekerasan Seksual yang dilakukan oleh anak remaja.

Bertitik tolak dari permasalahan yang diuraikan diatas, maka peneliti memiliki motivasi untuk melakukan penelitian mengenai Pengaruh Berita Kekerasan Terhadap Perilaku Masyarakat Di Dusun Moncongloe Bulu. Kecamatan Moncongloe Bulu Kabupaten Maros Provinsi Sulawesi Selatan.

B. Rumusan Masalah

Berdasarkan uraian pada masalah diatas, maka peneliti dapat merumuskan masalah yang akan diteliti sebagai berikut:

1. Bagaimana Gambaran Frekuensi Menonton Berita Kekerasan di TV terhadap Perilaku Anak Remaja di Desa Moncongloe Bulu Kecamatan Moncongloe Kabupaten Maros?
2. Bagaimana Pengaruh Frekuensi Menonton Berita Kekerasan Seksual di TV terhadap Perilaku Anak Remaja di Desa Moncongloe Bulu Kecamatan Moncongloe Kabupaten Maros?
3. Bagaimana Pengaruh Berita Kekerasan Seksual di TV dan Perilaku Anak Remaja di Desa Moncongloe Bulu Kecamatan Moncongloe Kabupaten Maros?

C. Hipotesis

Berdasarkan rumusan masalah diatas maka dapat diketahui hipotesis dari penelitian ini yaitu Ada pengaruh berita kekerasan terhadap perilaku masyarakat di

Desa Moncongloe Bulu Kecamatan Moncongloe Kabupaten Maros Provinsi Sulawesi Selatan.

D. Definisi Operasional dan Ruang Lingkup Penelitian

Definisi operasional dalam penelitian ini dibagi atas 2 definisi yakni definisi berita kekerasan dan perilaku. Definisi digunakan untuk membantu peneliti dalam membatasi ruang lingkup dalam penelitian.

1. Berita Kekerasan Seksual

Berita Kekerasan Seksual dalam penelitian ini adalah pemberitaan yang disampaikan oleh media kepada khalayak atau masyarakat yang terdapat tindak kekerasan seksual, seperti:

a. Pelecehan

Pelecehan adalah tindak kekerasan seksual yang dilakukan oleh kaum laki-laki kepada wanita dengan pemaksaan atau ancaman yang diberikan kepada perempuan.

b. Pencabulan

Pencabulan adalah tindak kekerasan seksual yang dilakukan oleh kaum laki-laki kepada perempuan yang dibawah umur dan berhubungan layaknya sebagai pasangan suami istri terhadap anak dibawah umur.

c. Pemerksaan

Pemerksaan adalah tindak kekerasan yang mengandung unsur pemaksaan (memaksa) untuk melakukan hubungan seksual dalam bentuk penetrasi Vagina (anus dengan menggunakan penis) anggota tubuh lainnya seperti tangan, atau dengan benda-benda tertentu secara paksa baik dengan kekerasan atau ancaman kekerasan.

2. Perilaku

Perilaku adalah tindakan atau aksi maupun reaksi yang dilakukan oleh masyarakat setelah menonton berita kekerasan. Perilaku dalam masyarakat dibagi atas tiga bagian yakni:

- a. Kognitif, kognitif yang dimaksud adalah pengetahuan, pemahaman, dan penerapan yang didapat di dalam sebuah tayangan berita kekerasan.
- b. Afektif, afektif yang dimaksud adalah perubahan sikap yang diterima oleh anak remaja setelah mendapatkan rangsangan atau stimulus.
- c. Psikomotor, yang dimaksud adalah tindakan yang dilakukan oleh anak remaja setelah mendapatkan rangsangan atau stimulus.

E. Kajian Pustaka /Penelitian Terdahulu.

Penelitian tentang pengaruh kekerasan di televisi sudah pernah dilakukan sebelumnya. Peneliti menggunakan penelitian terdahulu sebagai referensi serta dapat membandingkan hasil penelitian satu dengan yang lainnya.

Adapun hasil Penelitian yang relevan yaitu:

Tabel 1.1
Penelitian yang Relevan.

No.	Nama Peneliti	Metode Penelitian	Perbedaan Penelitian	Persamaan penelitian
1	Andini Arieska, (Mahasiswa Jurusan Ilmu Komunikasi UIN Alauddin Makassar)	Menggunakan pendekatan penelitian kuantitatif yang	Penelitian ini meneliti tentang Tayangan Kekerasan	Penelitian ini sama-sama meneliti mengenai pengaruh

	Kekerasan Dalam Serial Kartun Naruto Terhadap Pembentukan Karakter Anak 9-12 Tahun di Kelurahan Rappan Kec. Panca Rijang Kab. Sidrap ¹²	menekankan fenomena-fenomena objektif.	Dalam Serial Kartun Naruto Terhadap Pembentukan Karakter Anak 9-12 Tahun di Kelurahan Rappan Kec. Panca Rijang Kab. Sidrap	tayangan kekerasan terhadap perilaku.
2.	Muh. Adam Kasogi (Mahasiswa Jurusan Ilmu Komunikasi Universitas Hasanuddin) pengaruh kebiasaan Menonton Film Kartun Terhadap Perilaku Sosial Anak (survei SD Inpres Kampus Unhas 1 Makassar). ¹³	Menggunakan pendekatan kuantitatif. Teknik pengumpulan data yang digunakan yaitu kuesioner, observasi, dan interview	Penelitian ini meneliti tentang kebiasaan Menonton Film Kartun Terhadap Perilaku Sosial Anak (survei SD Inpres	Penelitian ini sama-sama meneliti mengenai pengaruh tayangan kekerasan terhadap perilaku.

¹²Andini Arieska, *Universitas Alauddin Makassar: skripsi Pengaruh Tayangan Kekerasan Dalam Serial Kartun Naruto Terhadap Pembentukan Karakter Anak 9-12 Tahun di Kelurahan Rappan Kec. Panca Rijang Kab. Sidrap*. 2016 .

¹³<http://repository.unhas.ac.id>

			Kampus Unhas 1 Makassar)	
3.	Nurhayati, (Mahasiswa Jurusan Ilmu Komunikasi UIN Alauddin Makassar) Pengaruh Menonton Tayangan Kekerasan pada Sinetron Anak Jalanan Terhadap Perilaku Agresif Anak di SMP Negeri 3 Sinjai Utara. ¹⁴	Menggunakan pendekatan kuantitatif. Teknik pengumpulan data yang digunakan yaitu kuesioner, observasi, dan interview.	Penelitian ini meneliti tentang Pengaruh Menonton Tayangan Kekerasan pada Sinetron Anak Jalanan Terhadap Perilaku Agresif Anak di SMP Negeri 3 Sinjai Utara.	Penelitian ini sama-sama meneliti mengenai pengaruh tayangan kekerasan terhadap perilaku.

¹⁴ Nurhayati, *Uin Alauddin Makassar*, Pengaruh Menonton Tayangan Kekerasan pada Sinetron Anak Jalanan Terhadap Perilaku Agresif Anak di SMP Negeri 3 Sinja Utara, *Uin Alauddin Makassar*.2016

F. Tujuan dan Kegunaan Penelitian

Dalam penelitian ini memiliki tujuan dan kegunaan sebagai berikut:

1. Tujuan Penelitian

Dalam penelitian ini, peneliti mempunyai beberapa tujuan yakni:

- a. Untuk mengetahui Bagaimana Gambaran Frekuensi Menonton Berita Kekerasan di TV terhadap Perilaku Anak Remaja di Desa Moncongloe Bulu Kecamatan Moncongloe Kabupaten Maros.
- b. Untuk mengetahui Bagaimana Pengaruh Frekuensi Menonton Berita Kekerasan Seksual di TV terhadap Perilaku Anak Remaja di Desa Moncongloe Bulu Kecamatan Moncongloe Kabupaten Maros.
- c. Untuk mengetahui Bagaimana Pengaruh Berita Kekerasan Seksual di TV dan Perilaku Anak Remaja di Desa Moncongloe Bulu Kecamatan Moncongloe Kabupaten Maros.

2. Kegunaan Penelitian

Dalam penelitian ini diharapkan mempunyai kegunaan sebagai berikut:

a. Kegunaan Teoritis

Secara teoritis penelitian ini diharapkan dapat berguna bagi pengembangan ilmu pengetahuan. Diketuinya pengaruh berita kekerasan terhadap perilaku masyarakat di Desa Moncongloe bulu Kecamatan Moncongloe Kabupaten Maros Provinsi Sulawesi selatan.

b. Kegunaan praktis

kegunaan penelitian ini secara praktis antara lain:

1. Bagi penulis: meningkatkan pengetahuan tentang pengaruh berita kekerasan terhadap perilaku masyarakat di Desa Moncongloe bulu Kecamatan Moncongloe Kabupaten Maros Provinsi Sulawesi selatan.
2. Bagi pihak lain: sebagai bahan untuk menambah wawasan dan setiap pengetahuan bagi pembaca, acuan bagi yang ingin melakukan penelitian yang menyangkut hal yang sama.



BAB II

TINJAUAN TEORETIS

A. Media Massa dan Berita Kekerasan di TV

1. Media Massa

Media massa adalah media yang digunakan dalam menyampaikan pesan kepada khalayak dalam jumlah besar atau sering disebut massa. Secara bahasa (*etismologis*), kata media berasal dari bahasa latin *medium* yang secara harfiah berarti ‘tengah’, ‘perantara’, atau ‘pengantar’. Dengan kata lain mediah adalah perantara atau pengantar dari komuniaktor (pengirim pesan) kepada komunikan (penerima pesan). Sedangkan massa merupakan kata serapan yang berasal dari bahasa inggris *mass* yang artinya massa atau jumlah besar dan sering diartikan dengan massa, rakyat, atau masyarakat.

Menurut Gustave Le Bon dikutip dalam buku W. A Gerungan dengan judul Psikologi Sosial mengatakan, massa adalah salah satu dari bentuk-bentuk pengelompokkan dalam kehidupan manusia, kemudian membagi beberapa ciri massa yakni:

- a. Suatu kumpulan dari banyak orang berjumlah ratusan atau ribuan.
- b. Berkumpul dan mengadakan saling hubungan untuk sementara.
- c. Karena minat atau kepentingan bersama yang sementara pula.¹

Berdasarkan pernyataan diatas maka massa merupakan masyarakat atau publik yang menerima pesan media atau terpaan media secara terus-menerus.

Menurut Burhan Bungin, media massa adalah media komunikasi dan informasi yang melakukan penyebaran informasi secara massal dan dapat diakses

¹ W.A. Gerungan, *Psikologi Sosial*, (Bandung: Pt Refika Pratama, 2010). Cet. 3. h. 35

oleh masyarakat secara massal pula.² Lasswell, media digunakan oleh komunikator untuk menyampaikan pesan kepada khalayak, terlebih apabila pesan yang disampaikan oleh komunikator itu akan disampaikan kepada khalayak yang berjauhan atau dalam jumlah yang banyak. Media adalah alat atau sarana yang digunakan untuk menyampaikan pesan dari komunikator kepada khalayak, sedangkan pengertian media massa sendiri adalah alat yang digunakan dalam penyampaian pesan dari sumber kepada khalayak (penerima) dengan menggunakan alat-alat komunikasi mekanis seperti surat kabar, film, radio, dan televisi.³ Media massa yang digunakan untuk menyebarluaskan informasi dalam jumlah massa atau jumlah yang besar adalah media cetak dan media elektronik. Media mampu menyajikan informasi dari dunia luar, kemudian menggunakannya untuk membentuk atau menyesuaikan gambaran mentalnya tentang dunia.

Menurut Wather Lippman, bahwa dunia objektif yang dihadapi manusia “tak terjangkau, tak terlihat, dan tak terbayangkan”. Karena manusia menciptakan dunia sendiri dipikirkannya dalam upaya sedikit memahami dunia objektif tersebut. Dalam hal ini bagaimana media massa hadir dan membawa pengaruh yang sangat besar dalam kehidupan manusia.

Media massa memiliki beberapa karakteristik seperti yang dikemukakan oleh Cangara yang dikutip oleh Ardianto dalam buku *Komunikasi Massa Suatu Pengantar* antara lain:

1. Bersifat melembaga.
2. Bersifat satu arah.

²Jurnal Perempuan No. 37/ 2004: 47, dalam Yosol Iriantara, *Media Relations: Konsep, Pendekatan, dan Praktik*, (Bandung: Simbiosis Rekatama Media, 2005), h.8

³Hafied, *Pengantar Ilmu Komunikasi* (Jakarta: PT RajaGrafindo Persada,2003), h. 134

3. Meluas dan serempak.
4. Memakai peralatan teknis atau mekanis.
5. Bersifat terbuka.⁴

Media massa seperti disebutkan di atas memiliki ciri-ciri tertentu, antara lain ciri massif (massive) atau massa (massal), yakni tertuju kepada sejumlah orang yang relatif banyak. Secara umum media massa adalah alat yang di gunakan dalam proses penyampaian pesan dari sumber kepada khalayak dengan menggunakan alat-alat komunikasi, baik cetak maupun elektronik.

Seperti yang diungkapkan oleh Donald K. Robert, efek media massa hanyalah “perubahan perilaku manusia setelah diterpa pesan media massa”. Apabila fokus pada pesan, maka efek haruslah berkaitan dengan pesan yang disampaikan media massa. Selain itu, terdapat tiga pendekatan yang disampaikan oleh Steven M. Chaffee. Pendekatan yang pertama adalah kecenderungan kita dalam melihat efek media massa, baik yang berkaitan dengan pesan, maupun media itu sendiri. Pendekatan yang kedua adalah ketika kita melihat jenis perubahan yang terjadi pada khalayak. Pendekatan yang ketiga adalah meninjau satuan observasi yang dikenai efek komunikasi massa, baik itu individu, kelompok, hingga bangsa sekalipun.⁵

Efek komunikasi massa bisa dibagi menjadi beberapa bagian. Menurut Keith R. Stamm dan John E. Bowes yang kutip oleh Nurudin dalam buku Pengantar Komunikasi Massa membagi kedua bagian besar, yakni:

a. Efek primer

Efek primer merupakan efek yang meliputi terpaan, perhatian, dan pemahaman. Dalam efek ini mempengaruhi tanggapan atau responden terhadap

⁴ Ardianto, *Komunikasi Massa Suatu Pengantar* (Bandung: Refika Offset, 2009), h. 103.

⁵ Nurudin, *Pengantar Komunikasi Massa* (DKI Jakarta), h.3

sebuah kabar atau komunikasi yang sedang berlangsung baik secara antarpersona maupun media.

b. Efek sekunder

Efek sekunder merupakan efek yang meliputi perubahan kognitif (perubahan pengetahuan dan sikap), dan perubahan perilaku (menerima dan memilih). Efek ini memfokuskan tentang bagaimana media memengaruhi audience, tetapi juga bagaimana audience mereaksi pesan-pesan media yang sampai pada dirinya.⁶

Media massa dalam penggunaannya mempunyai peran yang sangat signifikan, menurut Mc Quaile yang kutip oleh Nurudin dalam buku Pengantar Komunikasi Massa, peran tersebut adalah:

1. Jendela untuk peristiwa dan pengalaman.
2. Media adalah cermin bagi gambaran peristiwa yang ada didunia. Maka dari itu media bertindak sebagai cerminan yang merefleksikan kejujuran.
3. Media bertindak sebagai *filter* dan *gatekeeper*, artinya media dianggap sebagai pusat perhatian dan harus bertindak untuk diluar kepentingan pribadi.
4. Media sebagai rambu-rambu dan penerjemah, untuk membuat hal-hal yang tidak jelas dan membingungkan menjadi masuk akal.
5. Media sebagai forum untuk mendapatkan umpan balik dari pemirsa.

Media sebagai medium interaktif untuk menjawab pertanyaan-pertanyaan dari peristiwa yang sedang terjadi. Media massa terdiri dari beberapa bagian yakni, (1). Media massa cetak seperti surat kabar dan majalah; (2). Media elektronik, yaitu radio siaran, televisi, dan media *online* (internet).⁷ Media massa yang baik adalah media

⁶Nurudin, *Pengantar Komunikasi Massa* (DKI Jakarta), h.2

⁷Elvinaro Ardianto, Lukiati Komala, Siti Karlinah, *Komunikasi Massa Suatu Pengantar*, (Bandung: Simbiosis Rekatama Media, 2009). Cet, ke-5. h. 40

massa yang mampu mempertanggungjawabkan apa yang diberitakan kepada masyarakat. *Commission on the freedom of the press* memberikan beberapa syarat bagi media massa yang harus mempertanggungjawabkan beritanya kepada khalayak atau masyarakat, yaitu:

- a. Media harus menyajikan beita-berita peristiwa sehari-hari yang dapat dipercaya, lengkap cerdas dalam konteks yang memberikan makna (media harus akurat, mereka tidak boleh berbohong, harus memisahkan antara fakta dan opini, harus melaporkan dengan cara yang memberikan arti secara internasional) dan harus lebih dalam dari sekedar menyajikan fakta-fakta dan harus melaporkan kebenaran.
- b. Media harus berfungsi sebagai forum untuk pertukaran komitmen dan kritik (media harus menjadi sarana umum, harus memuat gagasan-gagasan yang bertentangan dengan gagasan-gagasan mereka sendiri, sebagai dasar pelaporan yang objektif, semua pandangan dan kepentingan dalam masyarakat harus terwakili, media harus mengidentifikasi sumber informasi mereka sebagai cerminan masyarakat yang bebas).
- c. Media harus memproyeksikan gambaran yang benar-benar mewakili dari kelompok-kelompok konstituen dalam masyarakat (ketiga gambaran-gambaran yang disajikan media menyajikan suatu kelompok sosial yang benar, maka pendapat disesatkan, kebenaran tentang kelompok mana pun harus benar-benar mewakili, ia harus mencakup nilai-nilai dan aspirasi dari kelompok, tetapi ia tidak boleh mengecualikan kelemahan-kelemahan dan sifat-sifat buruk).
- d. Media harus menyajikan dan menjelaskan tujuan-tujuan dan nilai-nilai masyarkat (media adalah instrument pendidikan, mereka harus memikul tanggungjawab

untuk menyatakan dan menjelaskan cita-cita yang diperjuangkan oleh masyarakat).

- e. Media harus menyediakan akses penuh terhadap informasi yang tersembunyi pada suatu saat (ada kebutuhan untuk “pendistribusian berita dan opini secara luas”).⁸

Namun media menjadi perdebatan oleh para ulama karena saling memberikan mamfaat juga terdapat *kemudhorotan*. Oleh karena itu manusia harus cerdas dalam memilih berita atau informasi televisi sebagaimana dalam firman Allah swt dalam Q.S. Al- Hujarat ayat 6:

يَا أَيُّهَا الَّذِينَ ءَامَنُوا إِن جَاءَكُمْ فَاسِقٌ بِنَبَأٍ فَتَبَيَّنُوا أَن تُصِيبُوا قَوْمًا بِجَهْلَةٍ
فَتُصِيبُوا عَلَىٰ مَا فَعَلْتُمْ نُدْمِينَ ۖ

Terjemahannya:

“Hai orang-orang yang beriman, jika datang kepadamu orang fasik membawa suatu berita, maka periksalah dengan teliti agar kamu tidak menimpakan suatu musibah kepada suatu kaum tanpa mengetahui keadaannya yang menyebabkan kamu menyesal atas perbuatanmu itu” (6).⁹

Berdasarkan ayat diatas sebagai makhluk yang cerdas dan bijaksana patutlah menggunakan media dengan sebaik-baiknya dan sewajarnya. Dalam mendapatkan informasi dari media, khususnya media massa dalam memberitakan atau menyampaikan sebuah informasi patutlah untuk mencari tahu kebenaran akan informasi tersebut agar tidak ada manusia menjadi korban dari kebohongan media dan menjadi dosa atau menjadi musibah bagi orang lain.

⁸Nita Andrianti, *Komunikasi Internasional & Politik Media*, (Yogyakarta: Pustaka Pelajar, 2015). Cet. 1. h. 80

⁹Departemen Agama, *Al-quran dan Terjemahan*, (bandung: Pt Sygma Examedia Arkhaleena, 2007), h. 49

2. Berita Kekerasan di TV

Media komunikasi dalam menyebarluaskan informasi salah satunya adalah media televisi. Dalam perkembangan media ini sangat dramatis, terutama melalui pertumbuhan televisi kabel. Transmisi program televisi kabel menjangkau seluruh pelosok negeri dengan bantuan satelit dan diterima langsung pada layar televisi di rumah dengan menggunakan *wire* atau *microware (wireless cables)*. Dalam penemuannya, televisi telah melalui berbagai eksperimen yang dilakukan oleh para ilmuwan akhir abad 19 dengan dasar penelitian yang dilakukan oleh James Clark Maxwell dan Heinrich Hertz, serta penemuan Marconi pada tahun 1890. Televisi sebagai pesawat transmisi dimulai pada tahun 1925 dengan menggunakan metode mekanikal dari Jenkins.¹⁰

Di Indonesia Perkembangan televisi mulai masuk ketika pemerintah Indonesia memutuskan untuk memasukan proyek media massa televisi kedalam proyek pembangunan *Asian Games IV* di bawah koordinasi urusan proyek *Asean Games*. Stasiun televisi pertama di Indonesia adalah TVRI, TVRI pertama kali mengudara dengan pemancaran cadangan berkekuatan 100 Watt, dengan siaran *Asean Games IV* dari stadion utama Gelora Bung Karno. Menurut Panjaitan, Indonesia menjadi Negara keempat di Asia yang memiliki siaran televisi, setelah jepan, Filipina dan Thailand.

Dewasa ini, media massa merupakan salah satu pendorong dinamika masyarakat selain sebagai suatu alat untuk menyampaikan berita, penilaian atau gambaran umum tentang banyak hal, disebabkan kemampuannya untuk berperan sebagai institusi yang dapat membentuk opini publik¹¹. Media massa juga dapat

¹⁰ Abdul Halik, *Komunikasi Massa*, (UINAM: Alauddin University Pers, 2013). Cet.1. hal. 93

¹¹Wawan Kuswandi, *Komunikasi Massa: Analisis Interaktif Budaya maassa*, (Jakarta: Rineka Cipta, 2008). h. 21

berkembang menjadi kelompok penekan. Dalam hal ini media memberikan dampak yang dapat memengaruhi sikap dan perilaku maupun tindakan, oleh karena itu media massa dapat memberikan pengaruh-pengaruh positif maupun negatif.

Tayangan televisi salah satunya adalah berita. Berita merupakan informasi yang ditampilkan dalam media massa, baik media cetak maupun media elektronik. Informasi yang disampaikan sangat beragam, mulai dari pendapat atau gagasan sekelompok orang (politisi, ilmuwan, ekonomi, agamawan). Berita merupakan sekumpulan cerita yang disusun oleh jurnalis mengenai peristiwa-peristiwa yang terjadi di hari itu juga. Berita yang disampaikan oleh wartawan atau jurnalis akan diproses oleh redaksi produksi untuk menampilkan berita yang akan dimuat dalam stasiun televisi. Dalam pemberian berita kepada staf redaksi harus mengikuti kode jurnalistik mengenai pemberitaan dalam melakukan pengambilan gambar.

Pemberitaan yang dimuat oleh media massa dalam memenuhi kebutuhan masyarakat mempunyai nilai berita. Nilai berita adalah sejumlah kriteria yang digunakan untuk menentukan kelayakan peristiwa atau isu untuk diberitakan oleh media massa.¹² Tanpa memahami nilai berita, kita dapat dengan mudah tersesat dalam berantara *jurnalisme* yang kompleks dan bergerak dinamis.

Menurut Johan Galtung dan Marie Holmboe Ruge, membagi nilai berita yang dikutip A. Rahman Istianah dalam buku psikologi remaja dibagi dalam beberapa kriteria yakni:

¹² Sudibyono Agus, *Strategi Media Relations*, (Jakarta: KPG (Kepustakaan Populer Grandmedia) 2014). Cet. 1. h. 87

a. Pengaruh (*impact*)

Pengaruh dari nilai berita adalah dampak yang ditimbulkan oleh media massa.

1. Ambang Batas (*Threshold*)

Intensitas dan besar suatu peristiwa. Semakin besar lingkup suatu peristiwa, semakin banyak masyarakat yang terkena dampaknya, semakin ekstrem efek yang ditimbulkan, semakin besaar kerugian material yang terjadi, semakin besar peluang suatu berita menjadi berita utama.

2. Frekuensi

Seperti kecelakaan lalu lintas, pembunuhan, pesawat jatuh yang terjadi tiba-tiba dan sesuai dengan *schedule* redaksi media lebih berpeluang besar untuk diberitakan dan menjadi *headline* dari pada peristiwa yang terjadi secara rutin atau terjadi pada saat yang tidak tepat.

3. Negativitas

Berita yang buruk lebih menggairahkan media daripada berita bagus. Berita tentang kematian, teragedi, kebangkrutan, korupsi, kekerasan, bahaya, bencana alam, dan pergolakan mendapatkan pemberitaan lebih besar dari pada capaian tahunan sebuah perusahaan atau badan public. Berita buruk lebih disukai untuk diberitakan daripada berita baik karena berita buruk mendapatkan *score* tinggi berdasarkan nilai berita lain: misalnya ambang batas, tidak multitafsir, bermakna, dan *threshold*.

4. Tak diduga-duga M A K A S S A R

Peristiwa yang mengejutkan, tiba-tiba terjadi, diluar perhitungan banyak pihak, akan mendapatkan pemberitaan lebih besar daripada peristiwa sehari-hari yang bisa terjadi.

5. Tidak multi-interpretatif

Peristiwa yang mudah dipahami, tidak menimbulkan multi-interpretasi akan berpeluang untuk diberitakan daripada peristiwa yang kedua, berstatus sementara dan tidak memberikan kepastian.

b. Identifikasi khalayak

Pemberitaan di media melibatkan beberapa hal:

1. Personalisasi

Berita yang berfokus kepada orang tertentu atau terkenal, dan dibingkai dari sisi *human interest* tertentu, akan lebih berpeluang meraih pemberitaan media. Karena masyarakat membutuhkan berita semacam itu untuk mendapatkan inspirasi dari orang-orang yang sukses atau orang-orang yang berhasil mengatasi masalah yang juga dialami banyak orang.

2. Kedekatan cultural

Jika kita mampu berbicara tentang masalah, pengalaman, budaya, dan nilai yang sama dengan khalayak media, dengan bahasa yang sama pula, peluang untuk mendapatkan pemberitaan media lebih besar. Di sini perlu indentifikasi siapakah sesungguhnya khalayak dari suatu media dan apa benar khalayak tersebut yang menjadi target dari strategi komunikasi kita.

3. Kedekatan emosional

Berita tentang masalah global mendapatkan perhatian lebih besar dari *pers* dibandingkan berita tentang masalah suatu bangsa saja. Berita tentang negara-negara yang secara budaya dekat dengan khalayak media juga lebih menarik

untuk diberitakan daripada berita tentang Negara tidak memiliki kaitan budaya.

4. Kecenderungan kepada elite

The name makes news. Media memberikan perhatian lebih terhadap orang terkenal, kaya, atau berkuasa. Cerita orang biasa baru akan mendapatkan tempat pemberitaan media jika memang sungguh-sungguh istimewa atau fenomenal.

c. Pragmatisme liputan media

Bingkai dalam pelipatan berita meliputi:

1. Kecocokan dengan rencana liputan

Informasi, cerita yang sesuai dengan ekpektasi atau rencana liputan media akan memperoleh peluang lebih besar untuk diberitakan dari pada cerita yang bertentangan dengan ekspektasi atau rencana tersebut.

2. Kontinuitas

Media massa mempunyai kecenderungan untuk menerapkan *running news*. *Running news* dilakukan dengan pertimbangan bahwa peristiwa yang terjadi masih menarik perhatian masyarakat. Penggunaan *running news* mempermudah dalam proses produksi berita.

3. Proporsi

Redaksi sering berusaha menciptakan keseimbangan berbagai jenis berita, atau berbagai rubric. Pemuatan berita bukan hanya nilai berita tetapi kompetisi antar berita yang sejenis. Keputusan redaksi lebih berperan disini.

Nilai dalam berita tak luput dari pemberitaan yang mengandung unsur kekerasan, baik ringan maupun berat. Pemberitaan yang mengandung unsur kekerasan akan berdampak positif maupun negatif terhadap perilaku masyarakat yang menontongnya. Masyarakat yang berlebihan atau sering menghabiskan waktunya didepan televisi akan cenderung mengikuti apa yang ditontongnya, pada masa remaja

merupakan periode yang sangat penting dan rentang sebab pada periode ini akan mempengaruhi sikap dan perilaku yang akan berakibat jangka panjang.¹³

Kekerasan atau tindakan kriminalis bukan merupakan peristiwa herediter (bawaan sejak lahir) juga bukan merupakan warisan biologis. Tingkah laku kriminal itu bisa dilakukan oleh siapapun juga, baik wanita maupun pria, dapat berlangsung pada usia anak, dewasa maupun usia lanjut umur. Tindakan tersebut dapat dilakukan secara sadar, yaitu dipikirkan, direncanakan, dan diarahkan pada satu maksud tertentu secara sadar dan benar. Hal tersebut didorong oleh implus-impuls yang hebat, didera oleh dorongan-dorongan paksaan yang sangat kuat (kompulsi-kompulsi), dan oleh obsesi-obsesi.¹⁴

Para ahli sosial mengklasifikasikan bentuk kekerasan di bagi menjadi dua macam, di antaranya:

a. Kekerasan fisik,

Kekerasan nyata yaitu kekerasan nyata yang dapat di lihat, di rasakan oleh tubuh.wujud kekerasan fisik berupa penghilangan kesehatan atau kemampuan normal tubuh, sampai pada penghilangan nyawa seseorang.

Contoh : penganiayaan, pemukulan, pembunuhan, dan sebagainya.

b. Kekerasan psikologis,

Kekerasan psikologi yaitu kekerasan yang memiliki sasaran pada rohani atau jiwa sehingga dapat mengurangi bahkan menghilangkan kemampuan normal jiwa.

Contoh : kebohongan, indoktrinasi, ancaman dan tekanan.

c. Kekerasan struktural,

¹³ A. Rahman Istianah, *Psikologi Remaja* (UINAM: All Rights Reserved, 2014). Cet. 1. h. 69

¹⁴Kartini Kartono *Patologi Sosial*,(Jakarta: Pt Raja Grafindo Persada, 2007). Cat. 1. h. 139.

Kekerasan struktural yaitu kekerasan yang dilakukan oleh individu atau kelompok dengan menggunakan sistem, hukum, ekonomi, atau tata kebiasaan yang ada di masyarakat. Oleh karena itu, kekerasan ini sulit untuk dikenali. Kekerasan struktural yang terjadi menimbulkan ketimpangan-ketimpangan pada sumber daya, pendidikan, pendapatan, kepandaian keadilan, serta wewenang untuk mengambil keputusan. Situasi ini dapat memengaruhi fisik dan jiwa seseorang.¹⁵

B. Perilaku

Perilaku manusia pada hakikatnya adalah suatu aktivitas dari pada manusia itu sendiri, apa yang dikerjakan oleh organisme tersebut baik dapat diamati secara langsung atau tidak langsung dan hal ini berarti bahwa perilaku terjadi apabila ada sesuatu yang diperlukan untuk menimbulkan reaksi yakni yang disebut rangsangan, dengan demikian suatu rangsangan tertentu akan menghasilkan reaksi perilaku tertentu.

1. Perilaku pada manusia dapat dibedakan antar

a. Perilaku yang refleksif

Respon yang ditimbulkan oleh rangsangan-rangsangan (stimulus) tertentu. Stimulus semacam ini disebut *electing stimulation* karena menimbulkan respon respon yang relative tetap. Pada reaksi ini tidak dapat dikendalikan karena bersifat alami, bukan perilaku yang dibentuk. Misalnya reaksi kedip mata bila kena sinar.

b. Perilaku non refleksif.

Perilaku yang di bentuk, dapat dikendalikan karena dapat berubah dari waktu ke waktu, sebagai hasil proses dari belajar. Perilaku manusia dapat diatur oleh

¹⁵ <http://luckyunknown.blogspot.co.id/2015/09/bahaya-perilaku-tindak-kekerasan.html> (9 November 2017)

individu yang bersangkutan, perilaku manusia juga merupakan perilaku yang terintegritas (*integrated*), yang berarti bahwa keseluruhan keadaan individu atau manusia itu terlibat dalam perilaku yang bersangkutan, bukan bagian demi bagian.¹⁶

2. Pembentukan perilaku

Perilaku manusia sebagian besar ialah perilaku yang dibentuk dan dapat dipelajari, berkaitan dengan itu Walgito (2003) menerangkan beberapa cara terbentuknya sebuah perilaku seseorang adalah sebagai berikut :

a. Kebiasaan,

Terbentuknya perilaku karena kebiasaan yang sering dilakukan, misal menggosok gigi sebelum tidur, dan bangun pagi sarapan pagi.

b. Pengertian (*insight*)

Terbentuknya perilaku ditempuh dengan pengertian, misalnya bila naik motor harus menggunakan helm, agar jika terjadi sesuatu di jalan, bisa sedikit menyelamatkan anda.

c. Penggunaan model,

Pembentukan perilaku melalui ini, contohnya adalah ada seseorang yang menjadi sebuah panutan untuk seseorang mau berperilaku seperti yang ia lihat saat itu.¹⁷

Media dapat memengaruhi perilaku manusia yang menggunakannya, Pengaruh menurut Kamus Besar Bahasa Indonesia (KBBI) adalah daya yang ada dan timbul dari sesuatu (orang, benda) yang ikut membentuk watak, kepercayaan atau perbuatan seseorang. Dari pengertian di atas telah dikemukakan sebelumnya bahwa

¹⁶ Walgito Bimo, *Pengantar Psikologi Umum*, (yogyakarta: C.V ANDI OFFSET, 2010), h. 13

¹⁷ repository.usu.ac.id/bitstream/123456789/17871/4/Chapter%20II.pdf (25 November 2017)

pengaruh adalah merupakan sesuatu daya yang dapat membentuk atau mengubah sesuatu yang lain.

Pengaruh adalah suatu keadaan ada hubungan timbal balik, atau hubungan sebab akibat antara apa yang mempengaruhi dengan apa yang dipengaruhi. Dua hal ini adalah yang akan dihubungkan dan dicari apa ada hal yang menghubungkannya. Di sisi lain pengaruh adalah berupa daya yang bisa memicu sesuatu, menjadikan sesuatu berubah. Maka jika salah satu yang disebut pengaruh tersebut berubah, maka akan ada akibat yang ditimbulkannya.¹⁸

Pengaruh media massa mampu memengaruhi persepsi dan perilaku, persepsi sendiri merupakan cara pandang terhadap sesuatu atau mengutarakan pemahaman hasil olahan daya pikir, artinya persepsi berkaitan dengan faktor-faktor eksternal yang direspon melalui pancaindra, daya ingat, dan jiwa. Menurut Sarwono, persepsi merupakan kemampuan untuk membedakan, mengelompokkan, memfokuskan dan sebagainya, yang selanjutnya diinterpretasikan.¹⁹

Menurut Hambali & Jaenudin, mereka berpendapat bahwa dalam mempersepsi lingkungannya, manusia tidak sekedar mengandalkan diri pada apa yang diterima dari pengindraanya, tetapi masukan dari penginderaan itu diatur, saling dihubungkan, dan diorganisasikan untuk diberi makna, dan selanjutnya dijadikan awal dari suatu perilaku.²⁰

Berdasarkan pernyataan diatas maka perilaku dapat di kelompokkan berdasarkan aliran-alirannya, yakni:

¹⁸ Daulay Nurussakina, *Pengantar Psikologi dan Pandangan Al-Qur'an Tentang Psikologi*, (Jakarta: Prenadamedia Group, 2014). Cet. 1. h. 149

¹⁹ Daulay Nurussakina, Jakarta: Prenadamedia Group, 2014. Cet. 1. h. 151

²⁰ Daulay Nurussakina, Jakarta: Prenadamedia Group, 2014. Cet. 1. h. 146

1. Kognitif

Kognitif menurut konteks ilmu psikologi sering didefinisikan secara luas mengenai kemampuan berpikir dan mengamati, sesuatu perilaku yang mengakibatkan seseorang memperoleh pengertian atau yang dibutuhkan untuk menggunakan pengertian. Kognitif dengan kata lain adalah kemampuan berkonsentrasi terhadap suatu rangsangan dari luar, memecahkan masalah, mengingat atau memanggil kembali dari memorinya suatu kejadian yang telah lalu, maupun yang telah dilihat, didengar, maupun yang dirasa.²¹

Dalam perkembangan kognitif yang dikemukakan oleh Piaget yang merupakan salah satu ahli psikologi dari swiss membagi tahap-tahap perkembangan yaitu:

- a. Stadium sensori-motorik (umur 0-18 bulan atau 24 bulan)
- b. Stadium pra-operasional (umur 18 bulan – 7 tahun)
- c. Stadium operasional konkrit (umur 7 – 11 tahun)
- d. Stadium operasional formal (mulai umur 11 tahun)

Pada dasarnya perkembangan kognitif pada remaja dipengaruhi oleh beberapa faktor yakni:

1. Pematangan (*Maturation*)

Tumbuhnya struktur-struktur fisik secara berangsur-angsur memiliki akibat pada perkembangan kognitif pula. Contoh yang jelas dalam hal ini adalah pertumbuhan pusat susunan otak.

²¹ Soetjningsih, *Tumbuh Kembang Remaja dan Permasalahannya*, (Jakarta: Sagung Seto, 2004). Cet. 1. h. 53

2. Pengalaman psikologis dan kontak dengan lingkungan (*Exercise through physical practice and mental experience*)

Kontak dengan lingkungan akan mengakibatkan dua cirri pengalaman mental, (a) pengalaman fisik yaitu aktifitas yang mengabstraksi sifat fisik objek-objek tertentu. (b) pengalaman logika matematik, yaitu pengertian yang datang dari koordinasi internal perilaku individu tersebut.

3. Transmisi sosial dan pembelajaran (*social Interaction Teaching*)

Berbagai macam stimulasi sosial seperti media massa, lembaga sekolah, klub sosial dan sebagainya, ternyata memiliki pengaruh yang positif dalam perkembangan kognisi karena seseorang mendapatkan banyak informasi, dan kemudian melakukan suatu pembelajaran.

4. Ekuilibrasi (*equilibration*)

Proses ini merupakan suatu proses internal untuk mengatur keseimbangan diri dalam individu.²²

2. Afektif

Afektif merupakan perubahan pada apa yang dirasakan, disenangi, atau dibenci khalayak. Afektif berhubungan dengan emosi, sikap, atau nilai. Beberapa faktor yang mempengaruhi intensitas rangsangan emosional, antara lain suasana emosional (*mood*), skema kognitif, suasana terpaan, predisposisi individual, serta tingkat identifikasi.²³

3. Behaviorisme

²² Soetjningsih, *Tumbuh Kembang Remaja dan Permasalahannya*, (Jakarta: Sagung Seto, 2004). Cet. 1. h. 56

²³ Soetjningsih, *Tumbuh Kembang Remaja dan Permasalahannya*, (Jakarta: Sagung Seto, 2004). Cet. 1. h. 60

Bahaviorisme merupakan aliran psikologi yang merujuk pada perilaku yang tampak dapat diukur, dilukiskan, dan diramalkan.²⁴ Aliran ini mempelajari tentang seluruh perilaku manusia kecuali insting. Seperti tindakan dan gerakan, karena hal ini disebabkan karena khalayak belajar dari apa yang disampaikan oleh media massa. Masyarakat cenderung meniru perilaku yang mereka amati.²⁵

Berdasarkan uraian diatas maka perilaku anak remaja di pengaruhi akan tiga faktor yaitu kognitif, afektif, dan behaviorisme yang sangat signifikan dalam memengaruhi tindakan, sikap dan persepsi.

Allah berfirman dalam Q.S. Yunus Ayat 40-41:

Kemudian dipertegas oleh Allah swt dalam Q.S. Al- Maidah Ayat 32:

مِنْ أَجْلِ ذَلِكَ كَتَبْنَا عَلَىٰ بَنِي إِسْرَائِيلَ أَنَّهُ مَن قَتَلَ نَفْسًا بِغَيْرِ نَفْسٍ أَوْ فَسَادٍ فِي الْأَرْضِ فَكَأَنَّمَا قَتَلَ النَّاسَ جَمِيعًا وَمَنْ أَحْيَاهَا فَكَأَنَّمَا أَحْيَا النَّاسَ جَمِيعًا وَلَقَدْ جَاءَتْهُمْ رُسُلُنَا بِالْبَيِّنَاتِ ثُمَّ إِنَّ كَثِيرًا مِّنْهُمْ بَعَدَ ذَلِكَ فِي الْأَرْضِ لُمُسْرِفُونَ ۝ ٣٢

Terjemahannya:

“Oleh karena itu Kami tetapkan (suatu hukum) bagi Bani Israil, bahwa: barangsiapa yang membunuh seorang manusia, bukan karena orang itu (membunuh) orang lain, atau bukan karena membuat kerusakan dimuka bumi, maka seakan-akan dia telah membunuh manusia seluruhnya. Dan barangsiapa yang memelihara kehidupan seorang manusia, maka seolah-olah dia telah memelihara kehidupan manusia semuanya. Dan sesungguhnya telah datang kepada mereka rasul-rasul Kami dengan (membawa) keterangan-keterangan yang jelas, kemudian banyak diantara mereka sesudah itu sungguh-sungguh melampaui batas dalam berbuat kerusakan dimuka bumi” (32).²⁶

²⁴ Daulay Nurussakina, *Pengantar Psikologi dan Pandangan Al-Qur'an Tentang Psikologi*, (Jakarta: Prenadamedia Group, 2014). Cet. 1. h. 137

²⁵ Rakhmat, *Metode Penelitian Komunikasi* (Bandung: PT. Remaja Rosda Karya, 2001), h.218.

²⁶ Departemen Agama, *Al-quran dan Terjemahan*, (bandung: Pt Sygma Examedia Arkhaleena, 2007), h. 50.

Berdasarkan ayat diatas tindak kekerasan sangatlah dilarang oleh Allah swt. Dari ayat diatas juga mencerminkan bagaimana seharusnya manusia harus saling menjaga satu sama lain agar kehidupan didunia ini berjalan dengan seksama ataupun harmonis.

C. Teori Taksonomi Bloom (Benjamin S. Bloom)

Taksonomi berasal dari dua kata dalam bahasa Yunani yaitu *tassein* yang berarti mengklasifikasi dan *nomos* yang berarti aturan. Jadi Taksonomi berarti hierarkhi klasifikasi atas prinsip dasar atau aturan. Istilah ini kemudian digunakan oleh Benjamin Samuel Bloom, seorang psikolog bidang pendidikan yang melakukan penelitian dan pengembangan mengenai kemampuan berpikir dalam proses pembelajaran²⁷.

Taksonomi Bloom adalah struktur hierarkhi yang mengidentifikasikan *skills* mulai dari tingkat yang rendah hingga yang tinggi. Tentunya untuk mencapai tujuan yang lebih tinggi, level yang rendah harus dipenuhi lebih dulu. Dalam kerangka konsep ini, tujuan pendidikan ini oleh Bloom dibagi menjadi tiga domain/ranah kemampuan intelektual (*intellectual behaviors*) yaitu kognitif, afektif dan psikomotorik. Ranah Kognitif berisi perilaku yang menekankan aspek intelektual, seperti pengetahuan, dan keterampilan berpikir. Ranah afektif mencakup perilaku terkait dengan emosi, misalnya perasaan, nilai, minat, motivasi, dan sikap. Sedangkan ranah Psikomotorik berisi perilaku yang menekankan fungsi manipulatif dan keterampilan motorik / kemampuan fisik, berenang, dan mengoperasikan mesin.²⁸

²⁷Benjamin Bloom–New World Encyclopedia ,from
<http://newworldencyclopedia.org/entry/Benjamin>, diakses tanggal 31 Maret 2018.

²⁸Berbagi Ilmu-Taksonomi Bloom, dari
<http://endang965.wordpress.com/2009/03/18/taksonomi-bloom>, diakses tanggal 31 Maret 2018.

Para trainer biasanya mengkaitkan ketiga ranah ini dengan *Knowledge, Skill and Attitude* (KSA). Kognitif menekankan pada *Knowledge*, Afektif pada *Attitude*, dan Psikomotorik pada *Skill*. Sebenarnya di Indonesia pun, kita memiliki tokoh pendidikan, Ki Hajar Dewantara yang terkenal dengan doktrinnya Cipta, Rasa dan Karsa atau Penalaran, Penghayatan, dan Pengamalan. Cipta dapat diidentikkan dengan ranah kognitif, rasa dengan ranah afektif dan karsa dengan ranah psikomotorik. Ranah kognitif mengurutkan keahlian berpikir sesuai dengan tujuan yang diharapkan. Proses berpikir menggambarkan tahap berpikir yang harus dikuasai oleh siswa agar mampu mengaplikasikan teori kedalam perbuatan. Ranah kognitif ini terdiri atas enam level, yaitu: (1) *knowledge* (pengetahuan), (2) *comprehension* (pemahaman atau persepsi), (3) *application* (penerapan), (4) *analysis* (penguraian atau penjabaran), (5) *synthesis* (pemaduan), dan (6) *evaluation* (penilaian).

D. Pandangan Islam Terhadap Kekerasan

Kekerasan merupakan tindakan yang dibenci oleh Allah swt, karena sesungguhnya manusia diciptakan untuk saling menjaga, memperingati hal yang baik dan buruk. Dalam agama Samawi, kisah tentang pembunuhan Qobil atas Habil merupakan bukti bahwa tindak kekerasan telah ada semenjak awal penciptaan manusia, lepas dari kekerasan itu legal ataupun tidak. Adanya paradoks dalam melihat berbagai fenomena tindak kekerasan dalam budaya kontemporer menyebabkan kekerasan dianggap sebagai suatu yang buruk. Namun di sisi lain, justru kekerasan dianggap sebagai obyek menarik untuk dipraktikkan. Dengan kata lain, banyaknya orang membenci tindak kekerasan, namun pada waktu yang sama justru banyak pula dari pembenci hal tersebut pun mempraktikkan tindakan itu, walaupun dengan kemasam yang berbeda. Dikarenakan kekerasan selalu menyertai

kehidupan manusia maka walaupun secara teoritis mereka menolak praktik kekerasan, namun secara praktis mereka tidak dapat menolaknya, bahkan terkadang mereka sering melakukannya. Sebagai contoh, sering kita jumpai seorang ibu akan membenci tindak pembunuhan, dikarenakan hal itu termasuk bentuk tindak kekerasan. Namun, di pihak lain, ternyata ibu itupun terkadang melakukan pemukulan terhadap anaknya karena kesalahan yang remeh. Padahal membunuh dan memukul keduanya adalah bentukan dari tindak kekerasan, walau dengan kadar yang berbeda.

Allah swt menyuruh umat manusia agar bersatu dan melarang bercerai-berai. Allah swt berfirman dalam Q.S. Ali-Imran ayat 103:

وَأَعْتَصِمُوا بِحَبْلِ اللَّهِ جَمِيعًا وَلَا تَفَرَّقُوا ۗ وَأَذْكُرُوا نِعْمَتَ اللَّهِ عَلَيْكُمْ إِذْ كُنْتُمْ
 أَعْدَاءً فَأَلَّفَ بَيْنَ فُلُوبِكُمْ فَأَصْبَحْتُمْ بِنِعْمَتِهِ إِخْوَانًا وَكُنْتُمْ عَلَىٰ شَفَا حُفْرَةٍ مِّنَ
 النَّارِ فَأَنْقَذَكُمْ مِّنْهَا كَذَلِكَ يُبَيِّنُ اللَّهُ لَكُمْ آيَاتِهِ لَعَلَّكُمْ تَهْتَدُونَ ١٠٣

Terjemhannya:

”Dan berpeganglah kamu semuanya kepada tali (agama) Allah, dan janganlah kamu bercerai berai, dan ingatlah akan nikmat Allah kepadamu ketika kamu dahulu (masa Jahiliyah) bermusuh-musuhan, maka Allah mempersatukan hatimu, lalu menjadilah kamu karena nikmat Allah, orang-orang yang bersaudara; dan kamu telah berada di tepi jurang neraka, lalu Allah menyelamatkan kamu dari padanya. Demikianlah Allah menerangkan ayat-ayat-Nya kepadamu, agar kamu mendapat petunjuk (103)”²⁹

Berdasarkan ayat diatas maka sebagai umat muslim kita tidak boleh bercerai berai dan saling bermusuhan karena perbuatan tersebut merupakan perbuatan yang sangat tercelah dan perbuatan yang dilaknat oleh Allah swt.

²⁹Departemen Agama, *Al-quran dan Terjemahan*, (bandung: Pt Sygma Examedia Arkhaleena, 2007), h. 50.

Islam adalah agama yang mengharamkan segala bentuk tindakan menyakiti, mencederai, melukai kepada diri sendiri atau kepada orang lain, baik secara verbal maupun tindakan nyata terhadap salah satu anggota tubuh. Secara konseptual, misi utama kenabian Muhammad saw adalah untuk kerahmatan bagi seluruh alam. Kekerasan, sekecil apapun bertentangan secara diametral dengan misi kerahmatan yang diemban.

Allah berfirman dalam Q.S. Al-Anbiya ayat 107:

وَمَا أَرْسَلْنَاكَ إِلَّا رَحْمَةً لِّلْعَالَمِينَ ١٠٧

Terjemahan:

“Dan tiadalah Kami mengutus kamu, melainkan untuk (menjadi) rahmat bagi semesta alam”(107).³⁰

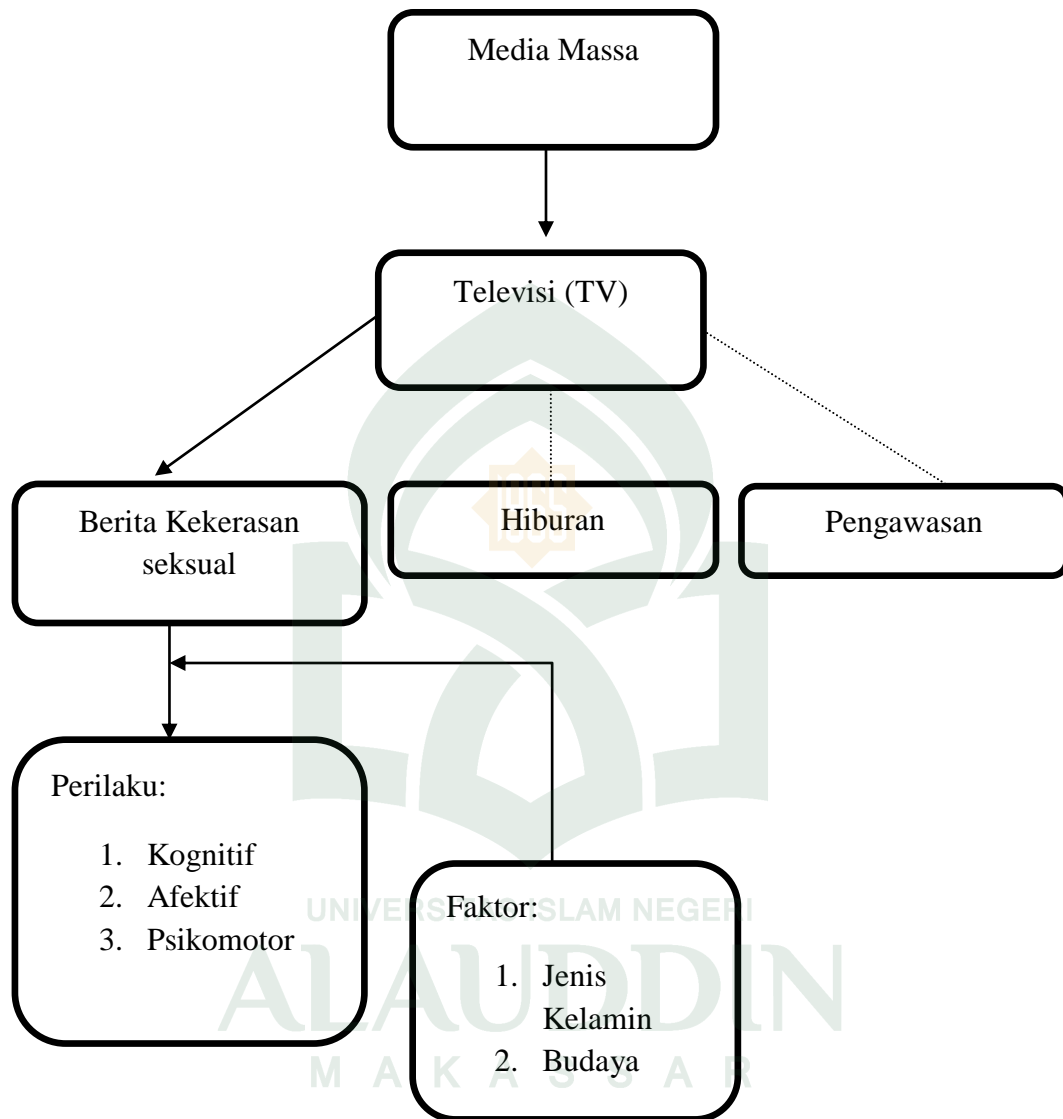
Berdasarkan ayat tersebut maka utusan Allah swt (Nabi Muhammad saw) bukan hal lain untuk memberi rahmat bagi semesta alam. Dengan demikian tindak kekerasan bukanlah jalan yang ditempuh oleh Nabi dalam penyebaran Agama Islam.

UNIVERSITAS ISLAM NEGERI
ALAUDDIN
 M A K A S S A R

³⁰Departemen Agama, *Al-quran dan Terjemahan*, (bandung: Pt Sygma Examedia Arkhaleena, 2007), h. 50.

E. Kerangka Pikir

Dari uraian kajian penulisan maka dapat dikemukakan kerangka pikir yaitu:



Tabel: 2.1 **Kerangka Pikir**

BAB III

METODOLOGI PENELITIAN

A. Jenis dan Lokasi Penelitian

1. Jenis Penelitian

Jenis penelitian yang digunakan adalah penelitian kuantitatif deskriptif. Penelitian deskripsi adalah penelitian yang dilakukan untuk mengetahui nilai atau variabel mandiri, baik satu variabel atau lebih (independen) tanpa membuat perbandingan, atau menghubungkan antara variabel satu dengan variabel lain.¹ Penelitian ini bertujuan untuk mendeskripsikan suatu objek atau kegiatan yang menjadi perhatian penelitian dengan menggunakan kuesioner/ survey dan wawancara.

survey adalah metode riset dengan menggunakan kuesioner sebagai instrument pengumpulan datanya. Tujuannya untuk memperoleh informasi tentang sejumlah responden yang dianggap mewakili populasi tertentu.² Sedangkan wawancara dilakukan untuk mendapatkan informasi (data) dari responden dengan cara Tanya langsung secara tatap muka (*face to face*).³

2. Lokasi Penelitian

Lokasi dalam penelitian ini bertempat di Dusun Moncongloe Bulu Kecamatan Moncongloe Kabupaten Maros Provinsi Sulawesi Selatan.

¹ Deni Darmawan, *Metode Penelitian Kuantitatif*, (Bandung: PT Remaja Rosdakarya, 2016). Cet. 3. h.133

² Rachmat Kriyanto, *Teknik Praktis Riset Komunikasi* (Jakarta: Kencana Pranada Media Group, 2006), h.60.

³ Bagong Suyanto, *Metode Penelitian Sosial: Berbagi Pendekatan Alternatif*, (Jakarta: Kencana, 2007). Cet. 3. h. 69

B. Pendekatan Penelitian

Pendekatan penelitian yang digunakan adalah pendekatan kuantitatif, dikutip dari buku metode penelitian sosial oleh Bagong Suyanto Dan Sutinah yaitu. Melibatkan lima komponen ilmiah; yaitu teori, hipotesis, observasi, generalisasi empiris, dan penerimaan atau penolakan hipotesis.

1. Mengandalkan adanya populasi dan teknik penarikan sampel.
2. Menggunakan kuesioner untuk pengumpulan data.
3. Mengemukakan variabel-variabel penelitian dalam analisis data.
4. Berupaya menghasilkan kesimpulan secara umum, baik yang berlaku untuk populasi atau sampel yang diteliti.⁴

C. Populasi dan Sampel

1. Populasi

Populasi adalah sumber data dalam penelitian tertentu yang memiliki jumlah banyak dan luas. Populasi adalah sekelompok orang, kejadian, atau benda yang dijadikan sebagai objek penelitian.⁵

Berdasarkan uraian diatas maka populasi dalam penelitian ini adalah sekelompok orang atau masyarakat yang berada dilokasi penelitian yakni di Dusun Moncongloe Bulu Kecamatan Moncongloe Kabupaten Maros Provinsi Sulawesi Selatan.

⁴Suyanto Bagong, Sutina. *Metode Penelitian Sosial* (Jakarta : prenada media group, 2007), h.49

⁵⁵Deni Darmawan, *Metode Penelitian Kuantitatif*,(Bandung: PT Remaja Rosdakarya, 2016). Cet. 3. h.139

Data penduduk Desa Moncongloe Bulu, yaitu ⁶:

Tabel. 3.1

Sumber Data dari Kantor Desa Bulan Januari Tahun 2018

Dusun	Jenis Kelamin		Jumlah
	Laki-Laki	Perempuan	
Diccekang	439 org	439 org	931 org
Tamalate	297 org	326 org	623 org
Tammu-Tammu	288 org	278 org	566 org
Tompo Balang	228	222 org	450 org
Moncongloe Bulu	426 org	367 org	829 orang

Berdasarkan data diatas maka didapatkan populasi dalam penelitian ini adalah anak yang masih berusia 13 sampai 15 tahun yang berjumlah sebanyak 80 orang.⁷

2. Sampel

Sampel adalah sebagian dari populasi.⁸ Dalam menentukan sampel dari populasi tersebut peneliti menggunakan teknik penarikan sampel secara acak (*random sampling*) dengan menggunakan rumus slovin.

$$n = \frac{N}{1 + N(e)^2}$$

Dimana:

n = *number of sample* (jumlah sampel)

N = *total of population* (jumlah seluruh anggota populasi)

⁶ [http:// marosmoncongloebulu.desa.kemendes.go.id/page/detail/55-profil-desa](http://marosmoncongloebulu.desa.kemendes.go.id/page/detail/55-profil-desa). (28 november 2017)

⁷Observasi Peneliti di Desa Moncongloe Bulu.

⁸ Deni Darmawan, *Metode Penelitian Kuantitatif*, (Bandung: PT Remaja Rosdakarya, 2016). Cet. 3. h.138

$e = \text{error tolerance}$ (toleransi kesalahan), kelonggaran ketidakteelitian karena kesalahan dalam penarikan sampel yang dapat ditolerir, misalnya. 5% kemudian e ini di kuadratkan.

Berdasarkan rumus diatas dengan diketahui populasi anak remaja yang telah dilakukan observasi awal kepada anak remaja yang aktif menonton tayangan berita kekerasan seksual adalah sebanyak 80 orang.. Sampel yang digunakan dalam penelitian ini adalah 46 anak remaja dan menggunakan rumus slovin dimana:

$$n = \frac{N}{1 + N(e)^2}$$

$$n = \frac{80}{1 + 80(0,05)^2}$$

$$n = \frac{55}{1.2}$$

$$n = 4,583 = 46$$

Jadi jumlah sampel yang digunakan dalam penelitian ini adalah :

a. Anak Remaja di Dusun Moncongloe Bulu $= \frac{22}{80} \times 46 = 12$

b. Anak Remaja di Dusun Tompo Balang $= \frac{15}{80} \times 46 = 9$

c. Anak Remaja di Dusun Tammu-Tammu $= \frac{17}{80} \times 46 = 10$

d. Anak Remaja di Dusun Tamalate $= \frac{15}{80} \times 46 = 9$

$$e. \text{ Anak Remaja di Diccekan} = \frac{11}{80} \times 46 = 6$$

Berdasarkan rumus diatas, telah didapatkan sampel yang akan digunakan peneliti, yaitu anak remaja di Dusun Moncongloe Bulu sebanyak 12 orang, di Dusun Tompo Balang sebanyak 9 orang, di Dusun Tammu-Tammu sebanyak 10 orang, di Dusun Tamalate sebanyak 9 orang, dan di Dusun Diccekang sebanyak 6 orang.

D. Metode pengumpulan Data

Teknik pengumpulan data atau metode pengumpulan data yang digunakan dalam penelitian ini, yaitu:

1. Kuesioner (Angket)

pengumpulan data dengan menyebarkan daftar pertanyaan atau pernyataan terhadap responden atau anak remaja yang berusia 13-15 tahun di Desa Moncongloe Bulu Kecamatan Moncongloe Kabupaten Maros Provinsi Sulawesi Selatan yang bersifat tertutup yaitu daftar pertanyaan yang telah disediakan alternatif-alternatif.

a. Isi Angket

Adapun isi Angket adalah sebagai berikut:

Tabel: 3.2. Isi Angket

No.	Isi Angket	No Item Angket
A.	Berita Kekerasan Seksual	
	1. Banyaknya menonton berita kekerasan dalam seminggu	Item 1
	2. Banyak Berita	Item 2

	kekerasan seksual yang ditonton	
	3. Banyaknya berita kekerasan seksual yang diketahui saat menonton	Item 3
	4. Jenis tindak kekerasan yang diketahui anak remaja dalam menonton berita	Item 4
	5. Berita kekerasan yang paling berkesan dalam penyampaian informasi	Item 5
	6. Dalam seminggu waktu yang digunakan untuk menonton berita kekerasan	Item 6
B.	Perilaku :	
	1. Kognitif	
	a. Penyebab	Item 7
	b. Motif	Item 8

	c. Efek atau Dampak	Item 9
	d. Cara Menghindari atau pencegahan	Item 10
	2. Afektif	
	a. Penyebab	Item 11
	b. Motif	Item 12
	c. Efek atau Dampak	Item 13
	d. Cara Menghindari atau pencegahan	Item 14
	3. Psikomotorik	
	a. Penyebab	Item 15
	b. Motif	Item 16
	c. Efek atau Dampak	Item 17
	d. Cara Menghindari atau pencegahan	Item 18

Berdasarkan tabel diatas, pemberian nomor pada isi angket adalah untuk mengetahui tingkat keakuratan data yang diberikan oleh responden atau audience.

b. Daftar Penilaian Angket

Tabel: 3.3.

Daftar Penilaian Angket

No. Item	Bobot Penilaian			
	4 Sangat baik	3 Baik	2 Cukup baik	1 Tidak baik
Item 1	4	3	2	1
Item 2	4	3	2	1
Item 3	4	3	2	1
Item 4	4	3	2	1
Item 5	4	3	2	1
Item 6	4	3	2	1
Item 7	4	3	2	1
Item 8	4	3	2	1
Item 9	4	3	2	1
Item 10	4	3	2	1
Item 11	4	3	2	1
Item 12	4	3	2	1
Item 13	4	3	2	1
Item 14	4	3	2	1
Item 15	4	3	2	1
Item 16	4	3	2	1
Item 17	4	3	2	1
Item 18	4	3	2	1

2. Wawancara

Dalam penelitian ini, wawancara dilakukan sebagai pendukung pengumpulan data dari kuesioner dan merupakan data sekunder. Wawancara dapat dilakukan untuk memperkuat hasil kuesioner atau angket yang dibagikan kepada anak remaja di Dusun Moncongloe Bulu Kecamatan Moncongloe Kabupaten Maros.

3. Observasi

Observasi yang dilakukan dalam penelitian ini bertujuan untuk membantu penelitian dalam penulisan skripsi dengan cara melakukan pengamatan terhadap anak remaja Di Dusun Moncongloe Bulu Kecamatan Moncongloe kabupaten Maros.

E. Validasi dan redialibitasi Instrumen

1. Uji Validasi

Validasi yang dimaksudkan adalah untuk menyatakan seberapa jauh data yang ditampung pada suatu kuesioner. Dalam penelitian ini untuk mengukur validasi digunakan korelasi *pearson*, dapat dihitung dengan rumus *Pearson Product Moment*.⁹

Validitas adalah Instrumen yang valid berarti alat ukur yang digunakan untuk mendapatkan data (mengukur) itu valid. Valid berarti instrumen tersebut dapat digunakan untuk mengukur apa yang seharusnya diukur. Penelitian ini untuk mengukur validitas digunakan *korelasi bivariate pearson* dengan bantuan program SPSS versi 23. Item angket dalam uji validitas dikatakan valid jika $r_{hitung} > r_{tabel}$ pada nilai signifikansi 0,05 (5%). Sedangkan jika $r_{hitung} < r_{tabel}$ maka variabel tersebut tidak valid.

Untuk penelitian ini, nilai *df (degree of freedom)* dapat dihitung sebagai berikut:

⁹ Agus Irianto, *Statistik: Konsep Dasar dan Aplikasinya*, (Jakarta: Kencana, 2007), h. 136

$$df = N - 2$$

Dimana:

Df= Derajat Bebas

N = Jumlah Responden

2 = Angka Pengurangan

Jadi penelitian ini, nilai df (*degree of freedom*) dapat dihitung sebagai berikut:

$$df = n - 2 = 46-2= 44$$

Untuk menghitung r tabel pada penelitian ini menggunakan rumus sebagai berikut:

$$r = \frac{t}{\sqrt{df + t^2}}$$

Dimana:

r = nilai r tabel

t = nilai t tabel

df = derajat bebas

Dengan nilai signifikansi 0,05 (5%) maka, nilai r tabel pada penelitian ini yaitu 0.2455. Adapun hasil uji validitas sebagaimana data dalam tabel berikut ini:

Tabel. 3.4 Hasil Uji Validasi Angket

No. item Berita kekerasan seksual	Rxy	R tabel 5% (44)	Keterangan
1	0,652	0,2455	Valid
2	0,868	0,2455	Valid
3	0,564	0,2455	Valid
4	0,635	0,2455	Valid
5	0,619	0,2455	Valid
6	0,693	0,2455	Valid
No. item pengetahuan	Rxy	Rtabel	Keterangan
7	0,412	0,2455	Valid
8	0,865	0,2455	Valid
9	0,753	0,2455	Valid
10	0,508	0,2455	Valid
No.item sikap	Rxy	Rtabel	Keterangan
11	0,410	0,2455	Valid
12	0,863	0,2455	Valid
13	0,760	0,2455	Valid
14	0,488	0,2455	Valid
No. item tindakan	Rxy	Rtabel	Keterangan
15	0,406	0,2455	Valid
16	0,826	0,2455	Valid
17	0,747	0,2455	Valid
18	0,504	0,2455	Valid

Sumber: Hasil Olah Data 2018

Berdasarkan tabel diatas, hasil uji validasi pada angket ini menunjukkan bahwa semua $r_{hitung} > r_{tabel}$ pada nilai signifikansi 5%. Oleh karena itu, dapat simpulkan bahwa item dalam angket ini penelitian ini valid, sehingga dapat digunakan sebagai instrument dalam penelitian ini.

2. Uji Relialibitasi

Redialibitasi adalah istilah yang digunakan untuk menunjukkan seberapa jauh suatu hasil pengukuran relatif konsisten, artinya sejauh mana suatu pengukuran dapat

dipercaya. Apabila dalam beberapa kali pelaksanaan pengukuran terhadap kelompok yang sama, selama aspek yang diukur dalam diri subyek memang belum berubah.

Menurut Nur, menyatakan bahwa reliabilitas ukuran menyangkut seberapa jauh skor deviasi individu, atau skor-z , relatif konsisten apabila dilakukan pengulangan pengadministrasian dengan tes yang sama atau tes yang ekuivalen.¹⁰

Realibilitas dalam penelitian ini menggunakan uji *cronbach alpha* yaitu metode yang digunakan untuk menguji kelayakan terhadap konsistensi data angket atau seluruh skala yang digunakan didalam penelitian ini. Suatu instrument penelitian dapat dikatakan *reliable* apabila memiliki keefisiensi realibilitas 0,600 atau lebih dengan menggunakan program SPSS versi 23. Hasil perhitungan menunjukkan bahwa nilai *cronbach's Alpha* > 0,882 atau r : 0,882. Oleh karena itu dapat disimpulkan bahwa semua item dalam angket penelitian ini realibel atau konsisten sehingga dapat digunakan dalam penelitian.

a. Uji Hipotesis (Uji t)

Uji t digunakan untuk menguji signifikansi pengaruh variabel X dan Y, apakah variabel X (berita kekerasan seksual) benar-benar berpengaruh terhadap variabel Y (perilaku anak remaja di Desa Moncongloe Bulu).

Untuk mengetahui masing-masing sumbangan variabel bebas secara parsial terhadap variabel terikat, menggunakan uji masing-masing koefisien regresi variabel bebas mempunyai pengaruh yang bermakna atau tidak terhadap variabel terikat. Dengan Menentukan nilai kritis dengan level signifikan $\alpha = 5\%$, adapun Penentuan kriteria penerimaan dan penolakan.

Ha diterima jika:

¹⁰ Suharsini Arikunto. *Prosedur Penelitian*, (Jakarta : PT Rineka Cipta.2002).h. 130

$t_{hitung} \geq t_{table}$ maka H_0 ditolak dan H_a diterima, itu berarti ada pengaruh yang bermakna oleh variabel X dan Y.

H_0 diterima jika:

$t_{hitung} \leq t_{table}$ maka H_0 diterima dan H_a ditolak, itu berarti tidak ada pengaruh yang bermakna oleh variabel X dan Y.

F. Teknik Pengelohan dan Analisis Data

1. Pengelohan Data

Data yang dikumpulkan pada penelitian ini terdiri atas dua jenis, yaitu data primer dan data sekunder. Data primer merupakan data yang diperoleh dari hasil kuesioner. Kuesioner merupakan teknik pengumpulan data yang dilakukan dengan cara memberi seperangkat pertanyaan atau pernyataan tertulis kepada responden untuk dijawabnya¹¹. Data ini dibuat untuk menghimpun informasi mengenai karakteristik responden, pengetahuan responden tentang berita kekerasan seksual dan perilaku responden setelah menonton acara tersebut. Selain menggunakan kuesioner peneliti juga mewawancarai berapa responden sebagai bahan tambahan penelitian.

Sedangkan data sekunder adalah data yang diperoleh dari perpustakaan, buku-buku mengenai proposal penelitian serta dokumen-dokumen yang berkaitan erat dengan penelitian ini.

2. Analisis Data

Teknik analisis data penelitian ini adalah analisis kuantitatif yakni analisis data terbagi menjadi dua yakni kegiatan mendeskripsikan data dan melakukan uji statistik (inferensi). Kegiatan mendeskripsikan data adalah menggambarkan data yang ada guna memperoleh bentuk nyata dari responden, sehingga lebih mudah dimengerti

¹¹Sugiono. *Metode Penelitian Pendidikan*. h. 199.

peneliti atau orang lain yang tertarik dengan hasil penelitian yang dilakukan. Kegiatan mendeskripsikan data dilakukan dengan pengukuran statistic deskriptif.

Rumus yang digunakan dalam analisis data yaitu regresi linear sederhana merupakan alat analisis untuk menguji hubungan sebab akibat (kausal) antar dua variabel atau lebih, jadi analisis regresi digunakan untuk mengetahui perubahan variabel terikat (*dependent variable*) akibat perubahan variabel bebas (*independent variable*). Persamaan Regresi Linear Sederhana:

$$Y = a + bX + e$$

Keterangan:

Y= Variabel terikat

a= Konstanta/intersep (besarnya Y jika X=0)

b= Koefisien regresi (besarnya perubahan Y akibat perubahan X)

X= Variabel bebas

e= Kesalahan pengganggu (*error*)

Harga a dan b dapat dihitung dengan rumus sebagai berikut:

$$b = \frac{n \cdot \sum XY - (\sum X)(\sum Y)}{n \cdot (\sum X^2) - (\sum X)^2}$$

$$a = \frac{\sum Y - b\sum X}{n}$$

a. Analisis korelasi

Pada tahapan ini peneliti melakukan analisis korelasi untuk mengetahui apakah ada hubungan antara variabel X berita kekerasan seksual terhadap variabel Y

yakni perilaku (pengetahuan, afektif dan phisikomotor) dan jika ada hubungan, bagaimana arah hubungan dan seberapa besar hubungan tersebut.¹²

$$r_{xy} = \frac{n \sum xy - \sum x \sum y}{\sqrt{\{n \sum x^2 - (\sum x)^2\} \{n \sum y^2 - (\sum y)^2\}}}$$

Dimana :

r = Koefisien korelasi Pearson Product moment

N = Jumlah individu dalam sampel

X = Angka mentah untuk variabel x

Y = Angka mentah untuk variabel y

Tabel 3.6
Keefisien Korelasi

Koefisien Korelasi	Tingkat Hubungan
0,00 s.d 0,20	Kurang Kuat
>0,20 s.d 0,40	Agak Kuat
>0,40 s.d 0,60	Cukup Kuat
>0,60 s.d 0,80	Kuat
>0,80 s.d 1.00	Sangat Kuat

Nilai koefisien r , yaitu antara -1 sampai +1 dengan kriteria sebagai berikut:

- a. Jika nilai $r > 0$ artinya telah terjadi hubungan linier positif, yaitu semakin besar nilai variabel X (independen) semakin besar pula nilai variabel Y (dependen) atau sebaliknya, semakin kecil nilai variabel X (independen) maka semakin kecil pula nilai variabel Y (dependen).
- b. Jika nilai $r < 0$, artinya telah hubungan linier negatif yaitu semakin kecil nilai variabel X (independen) maka makin kecil pula nilai variabel Y (dependen).

¹²Sondang P Siagian, *Teori Motivasi dan Aplikasinya* (Cet III; Jakarta : PT Rineka Cipta, 2004), h. 123-124.

- c. Jika $r = 0$, artinya tidak ada hubungan sama sekali antara variabel X (independen) dengan variabel Y (dependen).
- d. Jika $r = 1$ atau $r = -1$ telah terjadi hubungan linier sempurna, sedangkan untuk nilai r yang semakin mengarah ke angka 0 maka hubungan semakin melemah.



BAB IV

HASIL PENELITIAN DAN PEMBAHASAN

A. Gambaran Umum Lokasi Penelitian

Desa Moncongloe Bulu merupakan salah satu dari 5 Desa di Wilayah Kecamatan Moncongloe Kabupaten Maros Desa Moncongloe Bulu dengan posisi 3 km sebelah Timur ibukota kecamatan Moncongloe ke ibu kota desa dengan waktu tempuh ± 10 menit, posisi 27 km dari ibukota kabupaten dengan waktu tempuh ± 1 jam dan posisi 19 km dari ibu kota propinsi dengan waktu tempuh ± 60 Menit. Desa Moncongloe Bulu mempunyai luas wilayah seluas ± 13 km². Moncongloe Bulu berasal dari kata Moncong yang artinya bukit, loe artinya Luas/tinggi, bulu artinya gunung. Jadi Moncongloe Bulu adalah suatu dataran yang tinggi yang didalamnya terdapat gunung.

Desa Moncongloe Bulu merupakan pemekaran dari Desa Moncongloe kecamatan Mandai (sekarang kecamatan Moncongloe) Kabupaten Maros pada tahun 1989. Dari tahun 1989-1991 menjadi Desa persiapan, kemudian tahun 1991 sudah menjadi Desa definitif yaitu Desa Moncongloe Bulu. Desa Moncongloe Bulu awalnya hanya 3 Dusun yaitu Dusun Diccekang, Dusun Tammu-Tammu dan Dusun Moncongloe Bulu kemudian dimekarkan lagi hingga menjadi 5 Dusun, bertambah 2 dusun yaitu Dusun Tamalate pemekaran dari Dusun Diccekang dan Dusun Tompo Balang pemekaran dari Dusun Tammu-Tammu.¹

¹ Data Desa Moncongloe Bulu 2018

B. Hasil Penelitian

1. Karakteristik Respondent

Penelitian ini dilakukan dengan menggunakan kuesioner yang diisi oleh responden untuk variabel perilaku (pengetahuan, sikap dan tindakan). Karakteristik responden diperlukan untuk mengetahui latar belakang responden.

Karakteristik responden dalam penelitian ini adalah umur, jenis kelamin, dan jumlah saudara. Responden dalam penelitian ini sebanyak 46 orang yang menonton berita kekerasan seksual pada televisi.

a. Karakteristik Responden berdasarkan Umur

Dari hasil penelitian yang dilakukan diperoleh karakteristik umur responden yang dijelaskan menggunakan tabel sebagai berikut:

Tabel 4.1
Karakteristik Responden Berdasarkan Jenis Kelamin

Umur Responden	Frekuensi	%
13	10	22%
14	13	28%
15	23	50%
Jumlah	46	100%

Sumber: Hasil Olah Data 2018

Berdasarkan tabel 4.1 diatas dapat diketahui bahwa dari 46 responden yang menonton berita kekerasan seksual lebih banyak ditonton oleh anak remaja yang berumur 15 tahun sebanyak 23 responden atau 50% . responden yang berumur 14 tahun sebanyak 13 responden atau 28% sedangkan yang paling sedikit adalah responden yang berumur 13 tahun sebanyak 10 responden atau 22%,

b. Karakteristik responden berdasarkan jenis kelaamin

Dari hasil penelitian yang dilakukan diperoleh karakteristik jenis kelamin responden yang dijelaskan menggunakan tabel sebagai berikut.

Tabel 4.2
Karakteristik responden berdasarkan jenis kelamin

Jenis kelamin	Frekuensi	%
Laki-laki	33	71,7%
Perempuan	13	28,3%
Total	46	100%

Sumber: Hasil Olah Data 2018

Berdasarkan pada tabel 4.2 dapat diketahui bahwa yang sering menonton berita kekerasan seksual adalah kaum laki-laki itu dapat dibuktikan dari tabel diatas, dimana dari 46 responden 33 atau 71,7% adalah kaum laki-laki dan 13 atau 28,3% adalah kaum perempuan.

c. Karakteristik Responden berdasarkan jumlah saudara

Dari hasil penelitian yang dilakukan diperoleh karakteristik umur responden yang dijelaskan menggunakan tabel sebagai berikut:

Tabel 4.3
Karakteristik Responden Berdasarkan Jumlah Saudara

Jumlah saudara	Frekuensi	%
2	4	8,7%
3	32	70%
4	10	21,3%
Total	46	100%

Sumber: Hasil Olah Data 2018

Berdasarkan tabel 4.3 diatas dapat diketahui yang sering menonton berita kekerasan para karakteristik responden berdasarkan jumlah saudara adalah jumlah saudara 3 orang itu terbukti dari 46 responden 32 atau 70% adalah responden yang memiliki 3 saudara, 10 atau 21,3% adalah responden yang memiliki 4 saudara, sedangkan 4 atau 8,7% adalah responden yang memiliki 2 saudara.

2. Deskripsi Berita Kekerasan Seksual dan Perilaku Anak Remaja di Desa Moncongloe Bulu Kecamatan Moncongloe Kabupaten Maros

a. Deskripsi Berita Kekerasan Seksual

Deskripsi dari penelitian ini, variabel penelitian yakni anak remaja di Desa Moncongloe Bulu mengenai berita kekerasan seksual yaitu variabel bebas. Variabel bebas adalah variabel yang menjadi sebab akibat yang ditimbulkan atau berubahnya variabel dependen (*variabel terikat*). Pernyataan dalam variabel bebas menggunakan pilihan jawaban *skala liker* 1-4 dalam variabel berita kekerasan seksual.

Maka disusun indikator berita kekerasan berdasarkan frekuensi yang terdiri dari 6 pertanyaan, item Pertanyaan dapat dilihat pada tabel 4.4, 4.5, 4.6, 4.7, 4.8, 4.9. berikut penjabaran pertanyaan-pertanyaan yang telah dijawab oleh responden berkaitan berita kekerasan seksual menurut anak remaja di Desa Moncongloe Bulu Kecamatan Moncongloe Kabupaten Maros.

1. Indikator Berita Kekerasan Berdasarkan Frekuensi

Tabel 4.4

Distribusi menonton berita kekerasan seksual dalam seminggu

Banyaknya Menonton berita dalam Seminggu	Frekuensi	%
≥7 Kali	20	43%
5-6 Kali	26	57%
Total	46	100%

Sumber: Hasil Olah Data 2018

Berdasarkan tabel 4.4 diatas mengenai distribusi menonton berita kekerasan seksual dalam seminggu sebanyak 57% (26 orang) responden menyatakan 5-6 kali dalam seminggu menonton berita kekerasan seksual, sebanyak 43% (20 orang) responden menyatakan ≥7 kali menonton berita kekerasan seksual. Tidak ada responden yang menonton berita kekerasan seksual 3-4 kali dan 1-2 kali dalam

seminggu. Hal ini dapat dikatakan bahwa responden positif aktif dalam menonton berita kekerasan seksual pada televisi.

Tabel 4.5
Distribusi banyaknya berita kekerasan seksual yang ditonton

Banyaknya berita yang ditonton saat mengganti <i>Channel</i> (siaran)	Frekuensi	%
≥ 7	20	43%
5-6	26	57%
Total	46	100%

Sumber: Hasil Olah Data 2018

Berdasarkan tabel 4.5 diatas mengenai distribusi banyaknya berita kekerasan seksual yang ditonton saat mengganti *channel* (siaran) dan mendapatkan berita yang sama sebanyak 57% (26 orang) responden yang mendapatkan berita yang sama sebanyak 5-6 kali, sebanyak 43% (20 orang) responden menyatakan, mendapatkan berita yang sama sebanyak ≥ 7 kali. Tidak ada responden yang mendapatkan berita yang sama sebanyak 3-4 kali dan 1-2 kali. Hal ini dapat dikatakan bahwa anak remaja aktif menonton berita kekerasan seksual.

Tabel 4.6
Distribusi jenis berita kekerasan seksual yang diketahui

Berita kekerasan seksual yang diketahui	Frekuensi	%
≥ 7 Jenis	16	34,8%
5-6 Jenis	30	65,2%
Total	46	100%

Sumber: Hasil Olah Data 2018

Berdasarkan hasil olah data pada tabel 4.6 diatas mengenai distribusi jenis berita kekerasan seksual yang diketahui saat menonton di televisi 65,2% (30 orang) responden mengetahui jenis berita kekerasan seksual sebanyak 5-6 jenis kekerasan seksual, 34,8% (16 orang) responden mengetahui jenis kekerasan seksual dari

menonton berita kekerasan seksual.. Hal ini jelas bahwa semakin aktif anak remaja menonton berita kekerasan seksual maka akan semakin diketahuinya jenis berita kekerasan seksual.

Tabel 4.7
Distribusi jenis kekerasan yang diketahui anak remaja

Jenis Kekerasan	Frekuensi	%
Seksual	19	41,3%
Semuanya	27	58,7%
Total	46	100%

Sumber: Hasil Olah Data 2018

Berdasarkan hasil olah data pada tabel 4.7 diatas bahwa dari 46 anak remaja yang menjadi responden dalam penelitian ini 58% (27 orang) mengetahui semua jenis kekerasan yang ditampilkan oleh televisi dalam penyampaian informasi (berita), 41,3% (19 orang) responden hanya mengetahui jenis kekerasan seksual saja yang ditampilkan oleh televisi. Hal ini jelas bahwa berita memberikan informasi mengenai jenis kekerasan yang ditampilkan oleh televisi.

Tabel 4.8
Distribusi berita kekerasan yang paling berkesan dalam penyajian informasi

berita kekerasan yang berkesan	Frekuensi	%
≥ 7	21	45,7%
5-6	25	54,3%
Total	46	100%

Sumber: Hasil Olah Data 2018

Berdasarkan hasil olah data diatas pada tabel 4.8 diatas bahwa dari 46 anak remaja yang menjadi responden 54,3% (25 orang) responden menonton berita kekerasan yang paling berkesan sebanyak 5-6. Sebanyak 45,7% (21 orang) responden menonton berita kekerasan yang paling berkesan sebanyak ≥ 7 .

Tabel 4.9
Distribusi menonton berita kekerasan selama seminggu

waktu menonton berita kekerasan	Frekuensi	%
≥ 20 jam	29	63%
10 – 15 jam	17	37%
Total	46	100%

Sumber: Hasil Olah Data 2018

Berdasarkan hasil olah data pada tabel 4.9 diatas bahwa dari 46 anak remaja yang menjadi responden dalam penelitian ini 63% (29 orang) menghabiskan waktu untuk menonton berita kekerasan dalam seminggu sebanyak ≥ 20 jam. Sebanyak 37% (17 orang) responden waktu yang digunakan untuk menonton berita kekerasan dalam seminggu sebanyak 10 – 15 jam.

Kesimpulan dari analisis deskripsi tentang frekuensi berita kekerasan seksual di Desa Moncongloe Bulu Kecamatan Moncongloe Kabupaten Maros diperoleh nilai tertinggi dalam menonton berita kekerasan sebesar 24 dan terendah 18. Dengan demikian $24 - 18 = 6$. Frekuensi berita kekerasan seksual dikategorikan agar memudahkan peneliti untuk mengetahui tingkat frekuensi menonton berita kekerasan seksual pada anak remaja di Desa Moncongloe Bulu Kecamatan Moncongloe Kabupaten Maros yakni dengan 3 kategori sebagai berikut:

Tinggi = $23 - 24 = 6$ responden

Sedang = $21 - 22 = 20$ responden

Rendah = $18 - 20 = 20$ responden

Untuk lebih jelasnya dapat dilihat pada tabel berikut

Tabel 4.10
Distribusi Frekuensi Berita Kekerasan di TV di Desa Moncongloe Bulu Kecamatan Moncongloe Kabupaten Maros

Kategori Frekuensi Berita	Frekuensi	%
Tinggi	6	14 %
Sedang	20	43 %
Rendah	20	43 %
Jumlah	46	100 %

Sumber: Hasil Olah Data 2018

Berdasarkan hasil olah data diatas dapat diketahui bahwa tingkat frekuensi menonton berita kekerasan seksual pada anak remaja di Desa Moncongloe Bulu Kecamatan Moncongloe Kabupaten Maros, dari 46 responden sebanyak 14% (6 orang) memiliki kategori tingkat menonton yang tinggi, dan 43% (20 orang) memiliki kategori tingkat menonton yang sedang, dan 43% (20 orang) memiliki kategori tingkat menonton berita kekerasan rendah. Dari distribusi diatas dapat disimpulkan bahwa kategori menonton anak remaja di Desa Moncongloe Bulu Kecamatan Moncongloe Kabupaten Maros memiliki kategori sedang dengan sebanyak 43% (20 orang).

b. Deskripsi Perilaku Anak Remaja

Deskripsi dalam penelitian ini atau yang menjadi variabel dependen atau variabel terikat dalam penelitian ini adalah perilaku anak remaja di Desa Moncongloe Bulu Kecamatan Moncongloe Kabupaten Maros. Variabel dependen atau variabel terikat adalah variabel yang di pengaruhi atau menjadi sebab akibat karena adanya variabel bebas. Pertanyaan dalam variabel terikat yang digunakan penelitian ini menggunakan pilihan jawaban sesuai dengan skala *likert* 1 – 4.

Penilaian perilaku anak remaja di Desa Moncongloe Bulu Kecamatan Moncongloe Kabupaten Maros didasarkan pada berita kekerasan seksual untuk

memengaruhi perilaku anak remaja, dalam hal ini perilaku dibagi menjadi 3 rana, yaitu:

1. Rana kognitif (rana pengetahuan)
2. Rana afektif (rana sikap)
3. Rana psikomotor (rana tindakan)

Maka disusunlah indikator pertanyaan rana pengetahuan terdiri dari 4 item pertanyaan, item pertanyaan tersebut dapat dilihat pada tabel 4.11, 4.12, 4.13, dan 4.14. Sedangkan untuk rana afektif atau sikap terdiri dari 4 item pertanyaan, item pertanyaan tersebut dapat dilihat pada tabel 4.16, 4.17, 4.18, dan 4.19. Sedangkan untuk rana psikomotor terdiri dari 4 item pertanyaan, item tersebut dapat dilihat pada tabel 4.21, 4.22, 4.23, dan 4.24.

Berikut ini penjelasan dari hasil penyebaran kuesioner yang dijawab oleh responden yang berkaitan dengan perilaku:

1. Indikator Rana Kognitif (Rana Pengetahuan)

Tabel 4.11 Persentase pengetahuan responden terhadap berita kekerasan seksual di Desa Moncongloe Bulu Kecamatan Moncongloe Kabupaten Maros.

Jawaban Responden	Frekuensi	%
Sangat Mengetahui	28	61%
Mengetahui	18	39%
Total	46	100%

Sumber: Hasil Olah Data 2018

Berdasarkan hasil olah data pada tabel 4.11 di atas telah diketahui dari 46 anak remaja atau responden 61% (28 orang) responden sangat mengetahui penyebab dari tindak kekerasan seksual setelah menonton berita kekerasan seksual, 39% (18 orang) responden mengetahui penyebab tindak kekerasan seksual setelah menonton berita

kekerasan seksual, tidak ada responden yang hanya cukup mengetahui dan tidak mengetahui dari tindak kekerasan seksual setelah menonton berita kekerasan seksual. Hal ini menunjukkan bahwa semakin aktif anak remaja menonton berita kekerasan seksual maka akan semakin tinggi pengetahuannya mengenai penyebab tindak kekerasan seksual, sejalan dengan hasil wawancara peneliti dengan responden menunjukkan tingkat pengetahuan responden terhadap penyebab tindak kekerasan seksual yang ditayangkan oleh TV.

“Penyebab dari tindak kekerasan seksual adalah adanya kesempatan yang memungkinkan untuk melakukan hal tersebut seperti lingkungan, dan pakaian wanita yang memikat, hal tersebutlah yang membuat kami bisa melakukannya”².

Berdasarkan hasil sebaran kuesioner dan hasil wawancara antara peneliti dan responden tersebut memberikan pemahaman bahwa pengetahuan responden terhadap penyebab terjadinya tindak kekerasan seksual yang didapatkan hasil menonton berita kekerasan seksual sangat mengetahui akan hal tersebut. Peneliti dapat menyimpulkan bahwa setelah menonton berita pemahaman responden akan penyebab tindak kekerasan seksual sangatlah mengetahui. Berita dalam memberikan informasi kepada khalayak memang sangatlah berpengaruh ini dibuktikan dengan hasil sebaran kuesioner dan hasil wawancara antara peneliti dan responden.

² Firmansyah, (15 tahun) anak remaja di Desa Moncongloe Bulu Kecamatan Moncongloe Kabupaten Maros. *Wawancara*, Maros 21 Maret 2018.

Tabel 4.12 Persentase pengetahuan responden terhadap berita kekerasan seksual di Desa Moncongloe Bulu Kecamatan Moncongloe Kabupaten Maros.

Jawaban Responden	Frekuensi	%
Sangat Mengetahui	16	35%
Mengetahui	30	65%
Total	46	100%

Sumber: Hasil Olah Data 2018

Berdasarkan pada hasil olah data pada tabel 4.12 diatas yang diketahui dari 46 responden, sebanyak 65% (30 orang) responden setelah menonton berita kekerasan anak remaja mengetahui motif dari tindak kekerasan seksual, sebanyak 35% (16 orang) responden sangat mengetahui motif dari tindak kekerasan seksual setelah menonton berita kekerasan tersebut, sedangkan tidak ada responden yang cukup mengetahui dan tidak mengetahui dari motif tindak kekerasan seksual setelah menonton berita kekerasan. Hal ini responden menunjukkan bahwa setelah menonton berita kekerasan pengetahuan mereka mengenai motif dari tindak kekerasan tersebut positif, sejalan dengan hasil wawancara peneliti dengan responden menunjukkan tingkat pengetahuan responden terhadap motif tindak kekerasan seksual yang ditayangkan oleh TV.

“Berita di TV memberikan informasi kepada saya akan berbagai pengetahuan akan hal tersebut, motif adalah satu bagian dari informasi tindak kekerasan seksual. Motif kekerasan seksual adalah adanya keinginan untuk memuaskan hawa nafsu”.³

³ Indra, (15 tahun) Anak Remaja di Desa Moncongloe Bulu Kecamatan Moncongloe Kabupaten Maros, *Wawancara*, Maros 23 Maret 2018.

Berdasarkan sebaran kuesioner yang dibagikan dan hasil wawancara antara peneliti dan responden dapat disimpulkan bahwa berita kekerasan seksual pada TV memberikan pemahaman kepada responden akan motif dari tindak kekerasan seksual, hal tersebut sesuai akan apa yang menjadi landasan bagi peneliti untuk mengetahui tindak pemahaman responden akan berita kekerasan seksual tersebut.

Tabel 4.13 Persentase pengetahuan responden terhadap berita kekerasan seksual di Desa Moncongloe Bulu Kecamatan Moncongloe Kabupaten Maros.

Jawaban Responden	Frekuensi	%
Sangat Mengetahui	9	20%
Mengetahui	37	80%
Total	46	100%

Sumber: Hasil Olah Data 2018

Berdasarkan pada hasil olah data pada tabel 4.13 bahwa dari 46 responden atau anak remaja 80% (37 orang) mengetahui dampak atau efek dari tindak kekerasan seksual setelah menonton berita kekerasan, sebanyak 20% (9 orang) responden sangat mengetahui dampak atau efek dari tindak kekerasan seksual setelah menonton berita kekerasan. Sedangkan tidak ada responden yang cukup mengetahui dan tidak mengetahui dari tindak kekerasan seksual setelah menonton berita kekerasan. Hal ini menunjukkan bahwa setelah menonton berita kekerasan seksual pengetahuan responden mengenai dampak atau efek dari tindak kekerasan adalah positif. sejalan dengan hasil wawancara peneliti dengan responden menunjukkan tingkat pengetahuan responden terhadap efek atau dampak yang di timbulkan oleh tindak kekerasan seksual yang ditayangkan oleh TV.

“pengetahuan saya akan efek atau dampak dari tindak kekerasan seksual adalah adanya rasa kepuasan tersendiri yang saya dapatkan, seakan-akan

nafsu saya terlepas, tapi bagus ji kalau tidak terbawaji kepihak yang berwenang, ka kalau terbawaki ke pihak berwenang habis ka. Rusaki namaku, rusaki juga nama keluargaku”.⁴

Bersarkan hasil wawancara peneliti dan responden diatas dapat disimpulkan bahwa efek atau dampak dari tindak kekerasan seksual yang di tayangkan oleh TV, memang dipahami oleh responden akan efek atau dampak dari tindak kekerasan seksual tersebut.

Tabel 4.14 Persentase pengetahuan responden terhadap berita kekerasan seksual di Desa Moncongloe Bulu Kecamatan Moncongloe Kabupaten Maros.

Jawaban Responden	Frekuensi	%
Sangat Mengetahui	9	20%
Mengetahui	37	80%
Total	46	100%

Sumber: Hasil Olah Data 2018

Berdasarkan pada hasil olah data pada tabel 4.14 bahwa dari 46 responden atau anak remaja 80% (37 orang) mengetahui pencegahan atau cara menghindari tindak kekerasan seksual setelah menonton berita kekerasan, sebanyak 20% (9 orang) responden sangat mengetahui pencegahan atau cara menghindari tindak kekerasan seksual setelah menonton berita kekerasan. Sedangkan tidak ada responden yang cukup mengetahui dan tidak mengetahui dari tindak kekerasan seksual setelah menonton berita kekerasan. Hal ini menunjukkan bahwa setelah menonton berita kekerasan seksual pengetahuan responden mengenai pencegahan atau cara menghindari tindak kekerasan adalah positif, sejalan dengan hasil wawancara peneliti dengan responden menunjukkan tingkat pengetahuan responden

⁴ Irwan, (15 tahun), Anak Remaja di Desa Moncongloe Bulu Kecamatan Moncongloe Kabupaten Maros, *Wawancara*. Maros 25 Maret 2018.

cara menghindari atau pencegahan dari tindak kekerasan seksual yang ditayangkan oleh TV.

“cara menghindari atau pencegahan tindak kekerasan seksual adalah ketika keluar atau bepergian kedua orang tua harus tau pergi sama siapa, kemana, untuk apa. Jadi tindak kekerasan seksual terbut tidak akan terjadi”.⁵

Berdasarkan hasil wawancara peneliti dan responden mengenai pengetahuan responden terhadap cara menghindari atau pencegahan dari tindak kekerasan seksual tersebut sangatlah dipahami oleh responden sesuai dengan apa yang diharapkan peneliti dalam penelitian ini.

Kesimpulan dari analisis deskripsi tentang frekuensi perilaku (pengetahuan) pada anak remaja di Desa Moncongloe Bulu Kecamatan Moncongloe Kabupaten Maros, diperoleh nilai tertinggi 16 dan nilai terendah 11. Dengan demikian $16 - 11 = 5$. Frekuensi perilaku (pengetahuan) dikategorikan agar memudahkan peneliti untuk mengetahui tingkat frekuensi perilaku (pengetahuan) pada anak remaja di Desa Moncongloe Bulu Kecamatan Moncongloe Kabupaten Maros, yakni dengan 3 kategori sebagai berikut:

Tinggi = $15 - 16 = 13$ responden

Sedang = $13 - 14 = 24$ responden

Rendah = $11 - 12 = 9$ responden

Untuk lebih jelasnya dapat dilihat pada tabel berikut:

⁵ Ari, (15 tahun) Anak Remaja di Desa Moncongloe Bulu Kecamatan Moncongloe Kabupaten Maros. *Wawancara*, Maros 27 Maret 2018.

Tabel 4.15

Distribusi Frekuensi Perilaku (Pengetahuan) terhadap Berita di TV di Desa Moncongloe Bulu Kecamatan Moncongloe Kabupaten Maros

Kategori Frekuensi Pengetahuan	Frekuensi	%
Tinggi	13	28 %
Sedang	24	52 %
Rendah	9	20 %
Jumlah	46	100%

Sumber: Hasil Olah Data 2018

Berdasarkan hasil olah data diatas dapat diketahui bahwa tingkat frekuensi pengetahuan pada anak remaja di Desa Moncongloe Bulu Kecamatan Moncongloe Kabupaten Maros, dari 46 responden sebanyak 28% (13 orang) memiliki kategori tingkat pengetahuan yang tinggi, dan 52% (24 orang) memiliki kategori tingkat pengetahuan yang sedang, dan 20% (9 orang) memiliki kategori pengetahuan yang rendah. Dari distribusi diatas dapat disimpulkan bahwa kategori menonton anak remaja di Desa Moncongloe Bulu Kecamatan Moncongloe Kabupaten Maros memiliki kategori sedang dengan sebanyak 52% (24 orang).

2. Indikator Rana Afektif (Rana Sikap)

Tabel 4.16 Persentase sikap responden terhadap berita kekerasan seksual di Desa Moncongloe Bulu Kecamatan Moncongloe Kabupaten Maros.

Jawaban Responden	Frekuensi	%
Sangat Mengalami	30	65%
Mengalami	16	35%
Total	46	100%

Sumber: Hasil Olah Data 2018

Berdasarkan pada hasil olah data pada tabel 4.16 bahwa dari 46 responden atau anak remaja 65% (30 orang) responden sangat mengalami perubahan sikap

setelah menonton berita kekerasan dan mengetahui penyebab dari tindak kekerasan, sebanyak 35% (16 orang) responden mengalami perubahan sikap setelah menonton berita kekerasan seksual dan mengetahui penyebab dari tindak kekerasan. Tidak ada responden yang cukup mengalami dan tidak mengalami perubahan sikap setelah menonton berita kekerasan dan mengetahui penyebab dari tindak kekerasan tersebut. Hal ini menunjukkan bahwa setelah menonton berita kekerasan seksual dan mengetahui penyebab tindak kekerasan responden mengalami perubahan sikap, sejalan dengan hasil wawancara peneliti dengan responden menunjukkan tingkat perubahan sikap responden terhadap penyebab tindak kekerasan seksual yang ditayangkan oleh TV.

“sikap, saya sangat mengalami perubahan akan sikap saya setelah mengetahui penyebab dari tindak kekerasan seksual yang ditayangkan oleh TV, saya sangat berhati-hati setelah saya mengetahui penyebab tindak kekerasan seksual”.⁶

Bersarkan hasil wawancara diatas, disimpulkan bahwa responden sangat mengalami perubahan sikap setelah mengetahui penyebab tindak kekerasan seksual yang ditayangkan oleh TV. Hal ini sesuai dengan apa yang diharapkan peneliti dalam melakukan penelitian.

⁶ Yuli, (15 Tahun), Anak Remaja di Desa Moncongloe Bulu Kecamatan Moncongloe Kabupaten Maros, *Wawancara*. Maros 28 Maret 2018.

Tabel 4.17 Persentase sikap responden terhadap berita kekerasan seksual di Desa Moncongloe Bulu Kecamatan Moncongloe Kabupaten Maros.

Jawaban Responden	Frekuensi	%
Sangat Mengalami	19	41%
Mengalami	27	59%
Total	46	100%

Sumber: Hasil Olah Data 2018

Berdasarkan pada hasil olah data pada tabel 4.17 bahwa dari 46 responden atau anak remaja 59% (27 orang) responden sangat mengalami perubahan sikap setelah menonton berita kekerasan dan mengetahui penyebab dan motif dari tindak kekerasan, sebanyak 41% (19 orang) responden mengalami perubahan sikap setelah menonton berita kekerasan seksual dan mengetahui penyebab dan motif tindak kekerasan. Tidak ada responden yang cukup mengalami dan tidak mengalami perubahan sikap setelah menonton berita kekerasan dan mengetahui penyebab dan motif dari tindak kekerasan tersebut. Hal ini menunjukkan bahwa setelah menonton berita kekerasan seksual dan mengetahui penyebab dan motif tindak kekerasan responden mengalami perubahan sikap, sejalan dengan hasil wawancara peneliti dengan responden menunjukkan tingkat perubahan sikap responden terhadap motif dari tindak kekerasan seksual yang ditayangkan oleh TV.

“semenjak saya tau motif tindak kekerasan seksual kukurangi pergaulanku sama teman dekatku yang laki-laki. Ka jangan sampai terjadi begituan sama saya”.⁷

⁷ Arini, (14 tahun). Anak Remaja di Desa Moncongloe Bulu Kecamatan Moncongloe Kabupaten Maros, *Wawancara*. Maros 28 Maret 2018.

Berdasarkan hasil wawancara antara peneliti dan responden diatas dapat disimpulkan bahwa perubahan sikap responden akan motif tindak kekerasan seksual sangat berubah. Hal ini sesuai akan apa yang diharapkan oleh peneliti dalam melakukan penelitian.

Tabel 4.18 Persentase sikap responden terhadap berita kekerasan seksual di Desa Moncongloe Bulu Kecamatan Moncongloe Kabupaten Maros.

Jawaban Responden	Frekuensi	%
Sangat Mengalami	16	35%
Mengalami	30	65%
Total	46	100%

Sumber: Hasil Olah Data 2018

Berdasarkan pada hasil olah data pada tabel 4.18 bahwa dari 46 responden atau anak remaja 65% (30 orang) responden sangat mengalami perubahan sikap setelah menonton berita kekerasan dan mengetahui penyebab, motif, dan dampak atau efek dari tindak kekerasan, sebanyak 35% (16 orang) responden mengalami perubahan sikap setelah menonton berita kekerasan seksual dan mengetahui penyebab, motif dan dampak atau efek dari tindak kekerasan. Tidak ada responden yang cukup mengalami dan tidak mengalami perubahan sikap setelah menonton berita kekerasan dan mengetahui penyebab dan motif dari tindak kekerasan tersebut. Hal ini menunjukkan bahwa setelah menonton berita kekerasan seksual dan mengetahui penyebab, motif dan dampak atau efek dari tindak kekerasan responden mengalami perubahan sikap, sejalan dengan hasil wawancara peneliti dengan responden menunjukkan tingkat perubahan sikap responden terhadap efek atau dampak dari tindak kekerasan seksual yang ditayangkan oleh TV.

“ya, berubah sekali sikapku setelah saya tau efek atau dampak dari tindak kekerasan seksual yang banyak diberitakan oleh TV. Kenapa? Ka pasti masuk ki penjara kalau begituki, bagus ji kalau langsung ki masuk penjara kalau langsungki masuk kuburan”.⁸

Berdasarkan hasil wawancara antara peneliti dan responden diatas dapat disimpulkan bahwa responden mengalami perubahan sikap setelah mengetahui efek atau dampak dari tindak kekerasan seksual yang diberitakan oleh TV. Hal ini sesuai dengan apa yang diharapkan oleh peneliti dalam melakukan penelitian.

Tabel 4.19 Persentase sikap responden terhadap berita kekerasan seksual di Desa Moncongloe Bulu Kecamatan Moncongloe Kabupaten Maros.

Jawaban Responden	Frekuensi	%
Sangat Mengalami	9	20%
Mengalami	37	80%
Total	46	100%

Sumber: Hasil Olah Data 2018

Berdasarkan pada hasil olah data pada tabel 4.19 bahwa dari 46 responden atau anak remaja 80% (37 orang) responden sangat mengalami perubahan sikap setelah menonton berita kekerasan dan mengetahui penyebab, motif, dampak atau efek dan pencegahan atau cara menghindari tindak kekerasan, sebanyak 20% (9 orang) responden mengalami perubahan sikap setelah menonton berita kekerasan seksual dan mengetahui penyebab, motif, dampak atau efek, dan pencegahan dan cara menghindari tindak kekerasan. Tidak ada responden yang cukup mengalami dan tidak mengalami perubahan sikap setelah menonton berita kekerasan dan mengetahui penyebab dan motif dari tindak kekerasan tersebut. Hal ini menunjukkan bahwa

⁸ Andika, (15 tahun) Anak Remaja di Desa Moncongloe Bulu Kecamatan Moncongloe Kabupaten Maros, *Wawancara*. Maros 30 Maret 2018.

setelah menonton berita kekerasan seksual dan mengetahui penyebab, motif, dampak atau efek, dan pencegahan dan cara menghindari tindak kekerasan, responden mengalami perubahan sikap, sejalan dengan hasil wawancara peneliti dengan responden menunjukkan tingkat perubahan sikap responden terhadap cara mencegah atau pencegahan dari tindak kekerasan seksual yang ditayangkan oleh TV.

“ya, berubah sekali. Semenjak kutau cara menghindari tindak kekerasan seksual, sensitif sekali ka sama orang yang mau ajak ka keluar biar dimana. Ka marak sekali tindak kekerasan seperti itu. Jadi kalau mauka keluar haruski memang kutau lebih jelas”.⁹

Berdarkan hasil wawancara antara peneliti dengan responden diatas bahwa adanya perubahan sikap pada responden setelah mengetahui cara menghindari atau penyebab dari tindak kekerasan seksual. Hal ini sesuai akan apa yang diharapkan oleh peneliti dalam melakukan penelitian.

Kesimpulan dari analisis deskripsi tentang frekuensi perilaku (Sikap) pada anak remaja di Desa Moncongloe Bulu Kecamatan Moncongloe Kabupaten Maros, diperoleh nilai tertinggi 16 dan nilai terendah 12. Dengan deimikan $16 - 11 = 4$. Frekuensi perilaku (sikap), dikategorikan agar memudahkan peneliti untuk mengetahui tingkat frekuensi perilaku (sikap) pada anak remaja di Desa Moncongloe Bulu Kecamatan Moncongloe Kabupaten Maros, yakni dengan 3 kategori sebagai berikut:

⁹ Rani, (14 Tahun) Anak Remaja di Desa Moncongloe Bulu Kecamatan Moncongloe Kabupaten Maros, *Wawancara*. Maros 31 Maret 2018

Tinggi = 16 = 3 responden

Sedang = 14 – 15 = 26 responden

Rendah = 12 – 13 = 17 responden

Untuk lebih jelasnya dapat dilihat pada tabel berikut:

Tabel 4.20

Distribusi Frekuensi Perilaku (Sikap) terhadap Berita di TV di Desa Moncongloe Bulu Kecamatan Moncongloe Kabupaten Maros

Kategori Frekuensi Pengetahuan	Frekuensi	%
Tinggi	3	7%
Sedang	26	56 %
Rendah	17	37 %
Jumlah	46	100%

Sumber: Hasil Olah Data 2018

Berdasarkan hasil olah data diatas dapat diketahui bahwa tingkat frekuensi pengetahuan pada anak remaja di Desa Moncongloe Bulu Kecamatan Moncongloe Kabupaten Maros, dari 46 responden sebanyak 7% (3 orang) memiliki kategori tingkat perubahan sikap yang tinggi, dan 56% (26 orang) memiliki kategori tingkat perubahan sikap yang sedang, dan 37% (17 orang) memiliki kategori perubahan sikap yang rendah. Dari distribusi diatas dapat disimpulkan bahwa kategori perubahan sikap anak remaja di Desa Moncongloe Bulu Kecamatan Moncongloe Kabupaten Maros memiliki kategori sedang dengan sebanyak 56% (26 orang).

3. Indikator Rana Psikomotor (Tindakan)

Tabel 4.21 Persentase tindakan responden terhadap berita kekerasan seksual di Desa Moncongloe Bulu Kecamatan Moncongloe Kabupaten Maros.

Jawaban Responden	Frekuensi	%
Cukup Berkeinginan	17	37%
Tidak Berkeinginan	29	63%
Total	46	100%

Sumber: Hasil Olah Data 2018

Berdasarkan pada hasil olah data pada tabel 4.21 bahwa dari 46 responden atau anak remaja 63% (29 orang) responden tidak berkenginan melakukan tindak kekerasan setelah menonton berita kekerasan dan mengetahui penyebab dari tindak kekerasan, sebanyak 37% (17 orang) responden cukup berkeinginan melakukan tindak kekerasan setelah menonton berita kekerasan seksual dan mengetahui penyebab tindak kekerasan. Tidak ada responden yang sangat berkeinginan dan berkeinginan untuk melakukan tindak kekerasan setelah menonton berita kekerasan dan mengetahui penyebab tindak kekerasan tersebut. Hal ini menunjukkan bahwa setelah menonton berita kekerasan seksual dan mengetahui penyebab tindak kekerasan, responden tidak berkeinginan untuk melakukan tindak kekerasan.

Hasil wawancara peneliti dengan responden terhadap tindakan responden setelah mengetahui penyebab tindak kekerasan seksual sebagai berikut:

“ka kufikirki juga efeknya kalau begituka, memang iya pernah muncul dipikiranku untuk melakukan tapi sampe sebatas pemikiran ji ndak lebih, ka bahayaki, siapa mau diburu 1 kampung kalau ketahuan”.¹⁰

¹⁰ Adit, (15 Tahun) Anak Remaja di Desa Moncongloe Bulu Kecamatan Moncongloe Kabupaten Maros, *Wawancara*. Maros 1 April 2018

Berdasarkan hasil wawancara antara peneliti dan responden dapat disimpulkan bahwa responden tidak berkeinginan untuk melakukan tindak kekerasan seksual. Hal tersebut sesuai akan keinginan peneliti dalam melakukan penelitian, bahwa adanya perubahan untuk tidak melakukan tindak kekerasan seksual.

Tabel 4.22 Persentase tindakan responden terhadap berita kekerasan seksual di Desa Moncongloe Bulu Kecamatan Moncongloe Kabupaten Maros.

Jawaban Responden	Frekuensi	%
Berkeinginan	1	2%
Cukup Berkeinginan	17	37%
Tidak Berkeinginan	28	61%
Total	46	100%

Sumber: Hasil Olah Data 2018

Berdasarkan pada hasil olah data pada tabel 4.22 bahwa dari 46 responden atau anak remaja 61% (28 orang) responden tidak berkeinginan melakukan tindak kekerasan setelah menonton berita kekerasan dan mengetahui motif dari tindak kekerasan, sebanyak 37% (17 orang) responden cukup berkeinginan melakukan tindak kekerasan setelah menonton berita kekerasan seksual dan mengetahui motif tindak kekerasan. 2% (1 orang) berkeinginan melakukan tindak kekerasan seksual setelah mengetahui motif dari tindak kekerasan seksual. Tidak ada responden yang sangat berkeinginan untuk melakukan tindak kekerasan setelah menonton berita kekerasan dan mengetahui motif tindak kekerasan tersebut. Hal ini menunjukkan bahwa setelah menonton berita kekerasan seksual dan mengetahui motif tindak kekerasan, responden tidak berkeinginan untuk melakukan tindak kekerasan.

Hasil wawancara peneliti dan responden terhadap tindakan responden setelah mengetahui motif tindak kekerasan seksual:

“Tidak berkeinginan meskipun pernah terlintas dipikirkanku untuk melakukan tapi ndak ada memang niatku untuk melakukan karena kenapa takutma untuk berbuat seperti itu”.¹¹

Berdasarkan hasil wawancara antara peneliti dan responden diketahuinya bahwa responden tidak berkeinginan untuk mekaukan tindak kekerasan seksual meskipun pernah melakukan. Hal tersebut bahwa adanya perubahan yang didapatkan oleh responden setelah meonton berita kekerasan seksual di TV.

Tabel 4.23 Persentase tindakan responden terhadap berita kekerasan seksual di Desa Moncongloe Bulu Kecamatan Moncongloe Kabupaten Maros.

Jawaban Responden	Frekuensi	%
Cukup Berkeinginan	16	35%
Tidak Berkeinginan	30	65%
Total	46	100%

Sumber: Hasil Olah Data 2018

Berdasarkan pada hasil olah data pada tabel 4.23 bahwa dari 46 responden atau anak remaja 35% (16 orang) responden cukup berkeinginan melakukan tindak kekerasan setelah menonton berita kekerasan dan mengetahui dampak atau efek dari tindak kekerasan, sebanyak 65% (30 orang) responden tidak berkeinginan melakukan tindak kekerasan setelah menonton berita kekerasan seksual dan mengetahui efek dan dampak tindak kekerasan. Tidak ada responden yang sangat berkeinginan dan berkeinginan untuk melakukan tindak kekerasan setelah menonton berita kekerasan dan mengetahui dampak atau efek tindak kekerasan tersebut. Hal ini menunjukkan

¹¹Bolong, (15 tahun). Anak Remaja di Desa Moncongloe Bulu Kecamatan Moncongloe Kabupaten Maros, *Wawancara*. Maros 5 April 2018.

bahwa setelah menonton berita kekerasan seksual dan mengetahui dampak atau efek tindak kekerasan, responden tidak berkeinginan untuk melakukan tindak kekerasan.

Hasil wawancara antara peneliti dan responden terkait tindakan responden setelah mengetahui efek atau dampak dari tindak kekerasan seksual.

“ tidak berkeinginan untuk melakukan tindak kekerasan seksual, tinggi risikonya, karena mencakup nama baik keluarga. Dampaknya bukan cumin saya yang dapati keluarga ku juga, baru konsekuensinya penjara didapat.”¹²

Berdasarkan hasil wawancara antara peneliti dan responden diatas bahwa responden tidak berkeinginan untuk melakukan tindak kekerasan seksual karena diketahuinya efek atau dampak yang akan terjadi ketika melakukan tindak kekerasan seksual tersebut.

Tabel 4.24 Persentase tindakan responden terhadap berita kekerasan seksual di Desa Moncongloe Bulu Kecamatan Moncongloe Kabupaten Maros.

Jawaban Responden	Frekuensi	%
Cukup Berkeinginan	9	20%
Tidak Berkeinginan	37	80%
Total	46	100%

Sumber: Hasil Olah Data 2018

Berdasarkan pada hasil olah data pada tabel 4.24 bahwa dari 46 responden atau anak remaja 80% (37 orang) responden tidak berkenginan melakukan tindak kekerasan setelah menonton berita kekerasan dan mengetahui pencegahan atau cara menghindari tindak kekerasan, sebanyak 20% (9 orang) responden cukup berkeinginan melakukan tindak kekerasan setelah menonton berita kekerasan

¹² Rafli (15 Tahun) Anak Remaja di Desa Moncongloe Bulu Kecamatan Moncongloe Kabupaten Maros, *Wawancara*. Maros 6 April 2018

seksual dan mengetahui pencegahan dan cara menghindari tindak kekerasan. Tidak ada responden yang sangat berkeinginan dan berkeinginan untuk melakukan tindak kekerasan setelah menonton berita kekerasan dan mengetahui pencegahan dan cara menghindari tindak kekerasan tersebut. Hal ini menunjukkan bahwa setelah menonton berita kekerasan seksual dan mengetahui pencegahan dan cara menghindarinya tindak kekerasan, responden tidak berkeinginan untuk melakukan tindak kekerasan.

Hasil wawancara antara peneliti dan responden terhadap keinginan untuk melakukan tindak kekerasan seksual sebagai berikut:

“Tidak berkeinginan karena, kufikir untuk apa saya melakukan tindak seperti itu, sebab pasti ada konsekuensinya. Makanya tidak berkeinginan ka untuk melakukan tindak kekerasan tersebut. Dan kupikir juga banyak sekali efek atau dampak yang kuterima.”¹³

Berdarkan hasil wawancara antara peneliti dan responden diatas dapat disimpulkan bahwa tindak kekerasan seksual, responden tidak berkeinginan untuk melakukan tindak kekerasan tersebut. Berita, Dalam penyebaran informasi kepada khalayak yang aktif menonton akan menambah pengetahuan dan paham terhadap cara mencegah dan pencegahan mengenai tindak kekerasan seksual yang dilingkungan masyarakat.

Kesimpulan dari analisis deskripsi tentang frekuensi perilaku (pengetahuan) pada anak remaja di Desa Moncongloe Bulu Kecamatan Moncongloe Kabupaten Maros, diperoleh nilai tertinggi 16 dan nilai terendah 12. Dengan deimikan $16 - 12 = 4$. Frekuensi perilaku (pengetahuan) dikategorikan agar memudahkan peneliti untuk

¹³ Olga (15 Tahun), Anak Remaja di Desa Moncongloe Bulu Kecamatan Moncongloe Kabupaten Maros. *Wawancara*. Maros 13 April 2018.

mengetahui tingkat frekuensi perilaku (pengetahuan) pada anak remaja di Desa Moncongloe Bulu Kecamatan Moncongloe Kabupaten Maros, yakni dengan 3 kategori sebagai berikut:

Tinggi = 16 = 3 responden

Sedang = 14 – 15 = 27 responden

Rendah = 12 – 13 = 16 responden

Untuk lebih jelasnya dapat dilihat pada tabel berikut:

Tabel 4.25

Distribusi Frekuensi Perilaku (Tindakan) terhadap Berita di TV di Desa Moncongloe Bulu Kecamatan Moncongloe Kabupaten Maros

Kategori Frekuensi Pengetahuan	Frekuensi	%
Tinggi	3	6%
Sedang	27	59 %
Rendah	16	35 %
Jumlah	46	100%

Sumber: Hasil Olah Data 2018

Berdasarkan hasil olah data diatas dapat diketahui bahwa tingkat frekuensi pengetahuan pada anak remaja di Desa Moncongloe Bulu Kecamatan Moncongloe Kabupaten Maros, dari 46 responden sebanyak 6% (3 orang) memiliki kategori tingkat perubahan tindakan yang tinggi, dan 59% (27 orang) memiliki kategori tingkat perubahan tindakan yang sedang, dan 20% (9 orang) memiliki kategori tingkat tindakan yang rendah. Dari distribusi diatas dapat disimpulkan bahwa kategori perubahan tindakan anak remaja di Desa Moncongloe Bulu Kecamatan Moncongloe Kabupaten Maros memiliki kategori sedang dengan sebanyak 59% (27 orang).

C. Analisis Data Pengaruh Berita Kekerasan Seksual Terhadap Perilaku Anak Remaja di Desa Moncongloe Bulu Kecamatan Moncongloe Kabupaten Maros

Pada bagian ini akan dijabarkan mengenai deskripsi data yang sudah terkumpul serta hasil analisis statistik yang akan menggambarkan pengaruh berita kekerasan seksual terhadap perilaku anak remaja di Desa Moncongloe Bulu Kecamatan Moncongloe Kabupaten Maros. Dari hasil analisis statistik ini juga akan dapat diketahui apakah ada pengaruh (H_a) atau tidak ada pengaruh (H_o) Adapun variabel penelitian ini yaitu, variabel independen adalah Berita Kekerasan Seksual dan variabel dependen adalah Perilaku Anak Remaja di Desa Moncongloe Kecamatan Moncongloe Kabupaten Maros.

1. Analisis Regresi Linear Sederhana

Untuk menganalisis data yang diperoleh dari hasil penelitian di lapangan, digunakan analisis kuantitatif. Analisis kuantitatif digunakan untuk membuktikan hipotesis yang diajukan dengan menggunakan model analisis regresi linier sederhana. Pembuktian ini dimaksudkan melalui model regresi yang digunakan dalam menerangkan variabel bebas (X) terhadap variabel terikat (Y) dengan cara menguji kemaknaan dari koefisien regresinya. Hasil perhitungan dengan menggunakan model regresi diperoleh dengan nilai koefisien regresi atas Pengaruh Berita Kekerasan Seksual Terhadap Perilaku Anak Remaja di Desa Moncongloe Bulu Kecamatan Moncongloe Kabupaten Maros, dapat dijelaskan sebagai berikut:

a. Pengaruh berita kekerasan seksual (X) terhadap perilaku (pengetahuan) anak remaja (Y^1) di Desa Moncongloe Bulu Kecamatan Moncongloe Kabupaten Maros.

Dari hasil analisa regresi antara variabel pengetahuan dengan perilaku diperoleh keefesien regresi $4.987 + 1.137X$, Berdasarkan analisis uji t, diketahui t hitung menonton berita kekerasan seksual (7,954) > dari t tabel (1,680) atau sig (0,000) < alpha (0,05) adalah signifikasi dari 5% dengan demikian H_0 ditolak dan H_a diterima. Berdasarkan hasil uji statistik ini menunjukkan bahwa faktor menonton berita kekerasan seksual berhubungan secara signifikan terhadap perilaku (pengetahuan) anak remaja di Desa Moncongloe Bulu Kecamatan Moncongloe Kabupaten Maros, dengan keefesien itu diperoleh nilai $r : 0,768$ dengan demikian keefesiensi regresi sebesar 0,590. Diperoleh angka kemudian dikali 100% maka diperoleh besaran pengaruh ($X - Y^1$) adalah 580%, dengan demikian pengaruh variabel pengetahuan (X) terhadap Y sebesar 58.0% sehingga ada faktor lain yang turut berpengaruh. Faktor lain yang berpengaruh sebesar 58,0%.

b. Pengaruh berita kekerasan seksual (X) terhadap perilaku (sikap) anak remaja (Y^2) di Desa Moncongloe Bulu Kecamatan Moncongloe Kabupaten Maros.

Dari hasil analisis regresi antara variabel berita dengan perilaku diperoleh keefesien regresi $6,062 + 1.052 X$. Berdasarkan analisis uji t, diketahui t hitung menonton berita kekerasan seksual (6,111) > dari t tabel (1,680) atau sig (0,000) < alpha (0,05) adalah signifikasi dari 5% dengan demikian H_0 ditolak dan H_a diterima. Berdasarkan hasil uji statistik ini menunjukkan bahwa faktor meonton berita kekerasan seksual berhubungan secara signifikan terhadap perilaku (sikap) anak

remaja di Desa Moncongloe Bulu Kecamatan Moncongloe Kabupaten Maros, dengan keefesien tersebut diperoleh nilai $r : 0,678$ dengan keefesien regresi sebesar $0,459$. Diperoleh angka kemudian dikali 100% maka diperoleh besaran pengaruh $(X - Y^2)$ adalah 447% . Berdasarkan data diatas diperoleh pengaruh variabel berita kekerasan (X) terhadap (Y^2) sebesar $44,7\%$. Sehingga ada faktor lain yang ikut berpengaruh. Faktor yang berpengaruh sebesar $44,7\%$.

c. Pengaruh Berita kekerasan seksual (X) terhadap perilaku (tindakan)anak remaja (Y^3) di Desa Moncongloe Bulu Kecamatan Moncongloe Kabupaten Maros.

dari hasil analisis regresi antara variabel berita dengan perilaku diperoleh keefesien regresi $5.582 + 1.087 X$. Berdasarkan analisis uji t, diketahui t hitung menonton berita kekerasan seksual (6.300) > dari t tabel ($1,680$) atau sig ($0,000$) < alpha ($0,05$) adalah signifikasi dari 5% dengan demikain H_0 ditolak dan H_a diterima. Berdasarkan hasil uji statistik ini menunjukkan bahwa faktor meonton berita kekerasan seksual berhubungan secara signifikan terhadap perilaku (pengetahuan) anak remaja di Desa Moncongloe Bulu Kecamatan Moncongloe Kabupaten Maros, dengan keefesien tersebut diperoleh nilai $r : 0,689$ dengan keefesien regresi sebesar $0,474$. Data tersebut dikali 100% maka diperoleh besaran pengaruh $(X - Y^3)$ adalah $46,2 \%$. Dengan demikian pengaruh variabel berita X terhadap Y^3 sebesar $46,2\%$. Sehingga ada faktor yang turut berpengaruh. Faktor yang berpengaruh sebesar $46,2\%$.

2. Uji Hipotesis

Tabel 4.26
Hasil Analisis Regresi Linera Sederhana
Coefficients^a

	Model	Unstandardized Coefficients		Standardized Coefficients	t	Sig.
		B	Std. Error	Beta		
1	(Constant)	3.660	2.228		1.643	.108
	Perilaku	.409	.054	.755	7.633	.000

a. Dependent Variable: berita_kekerasan_seksual

Sumber: Hasil Olah Data SPSS 2018

Berdasarkan Hasil Olah diatas dengan menggunakan program SPSS Versi 23 dengan model analisis Regression diperoleh hasil sebagai berikut:

$$Y = a + bX$$

$$Y = 3.660 + 0,409 X$$

Berdasarkan anailisis data diatas diketahui t hitung menonton berita kekerasan seksual (3.600) > dari t tabel (1,680) atau sig (0,00) < alpha (0,05) adalah signifikasi dari 5% dengan demikian Ho ditolak dan Ha diterima. Berdasarkan hasil uji statistik, menunjukkan bahwa faktor menonton berita kekerasan seksual berhubungan secara signifikan terhadap perilaku anak remaja di Desa Moncongloe Bulu Kecamatan Moncongloe Kabupaten Maros. Dari uji hipotesis maka diketahui bahwa kenaikan satuan menonton tayangan berita kekerasan seksual maka perilaku anak remaja menurun 0,409 atau 40,9%.

3. Uji Keeratan Pengaruh

Untuk mengetahui keeratan Pengaruh Berita Kekerasan Seksual Terhadap Perilaku Anak Remaja di Desa Moncongloe Bulu Kecamatan Moncongloe Kabupaten Maros, peneliti menggunakan rumus regresi linear sederhana.

Tabel: 4.27 Regresi

Model	R	R Square	Adjusted R Square	Std. Error of the Estimate
1	.755 ^a	.570	.560	1.21495

Predictors: (Constant), perilaku

Sumber: Hasil Olah Data SPSS 2018

Berdasarkan hasil olah data diatas, diperoleh hasil bahwa R adalah 0,755 maka R^2 adalah 0,570. Hasil tersebut dimasukkan kedalam rumus: Berita kekerasan seksual – R^2 maka perilaku anak remaja 0,560 %. Dari hasil perhitungan rumus tersebut maka dapat disimpulkan bahwa pengaruh berita kekerasan seksual terhadap anak remaja di Desa Moncongloe Bulu Kecamatan Moncongloe Kabupaten Maros sebesar 56,0 %.

D. Pembahasan

Media massa adalah alat yang digunakan dalam penyebaran informasi secara massal, Media massa dapat menimbulkan efek peniruan atau imitasi, bertolak dari besarnya kemungkinan atau potensi pada tiap anggota masyarakat untuk meniru apa-apa yang ia peroleh dari media massa. Kemudahan isi media massa untuk dipahami memungkinkan khalayak untuk mengetahui isi media massa dan kemudian dipengaruhi oleh isi media tersebut.

Perilaku khalayak memang jelas dipengaruhi oleh media, karena penyebaran informasi yang menggunakan media akan mudah diakses oleh masyarakat khususnya

anak remaja di Desa Moncongloe Bulu Kecamatan Moncongloe Kabupaten Maros. Dalam penyebaran informasi khususnya berita kekerasan seksual yang kerap dilaporkan oleh pembawa acara dalam stasiun televisi, ini akan memengaruhi perilaku anak remaja mengenai tindak kekerasan seksual.

Berdasarkan hasil penelitian dengan membandingkan teori yang ada, maka dapat dikemukakan bahwa:

1. Gambaran Frekuensi Berita Kekerasan di TV dan Perilaku Anak Remaja di Desa Moncongloe Bulu Kecamatan Moncongloe Kabupaten Maros

Hasil penelitian menunjukkan bahwa responden yang sering menonton berita kekerasan adalah laki-laki, dari 46 responden 71,7% (33 orang) responden adalah laki-laki yang sering menonton berita kekerasan seksual dan sebanyak 28,3% (13 orang) responden yang berjenis kelamin perempuan, ini dapat dilihat pada tabel 4.2.

Berita kekerasan seksual yang setiap hari ditayangkan oleh stasiun televisi untuk melaporkan informasi kejadian yang terjadi saat ini. Dalam seminggu waktu yang dihabiskan oleh anak remaja dalam menonton berita kekerasan seksual 57% (26 orang) responden yang menghabiskan waktunya 5 - 6 dalam seminggu. Sebanyak 43% (20 orang) responden menghabiskan waktunya ≥ 7 dalam seminggu. Ini dapat dilihat pada tabel 4.4. banyaknya siaran berita kekerasan seksual tiap mengganti *channel* dan mendapatkan berita yang sama 57% (26 orang) responden mendapatkan berita yang sama tiap mengganti siaran, sebanyak 43% (20 orang) responden mendapatkan siaran yang sama tiap mengganti siaran dapat dilihat pada tabel 4.5.

Jenis berita kekerasan yang diketahui dari 46 responden adalah 65,2% (30 orang) responden mengetahui jenis tindak kekerasan seksual sebanyak 5 – 6 jenis,

sebanyak 34,8% (orang) responden mengetahui jenis tindak kekerasan sebanyak ≥ 7 dapat dilihat pada tabel 4.6 dan 4.7. Dalam penyajian informasi dengan judul yang bombastis kerap berkesan bagi penontonnya 54,3% (25 orang) responden dalam menonton dan mengetahui berita kekerasan yang berkesan sebanyak 5 – 6, sebanyak 45,7% (21 orang) responden mengetahui berita yang berkesan sebanyak ≥ 7 dapat dilihat pada tabel 4.8. semakin sering anak menonton berita kekerasan maka akan semakin mengerti akan tindak kekerasan, keseringan anak remaja dalam menonton berita kekerasan seksual dalam seminggu 63% (29 orang) responden menghabiskan waktunya menonton berita kekerasan selama ≥ 20 jam, sebanyak 47% (17 orang) responden menghabiskan waktunya menonton selama 10 – 15 jam ini dapat dilihat pada tabel 4.9.

Dalam menonton berita kekerasan dan waktu yang begitu banyak digunakan dalam seminggu akan memengaruhi perilaku anak remaja sebagaimana dijelaskan oleh pakar teori Benjami S. Bloom dalam buku taksonomi Bloom membahas perilaku anak remaja dibagi atas 3 rana yakni, rana pengetahuan, rana sikap, dan rana tindakan.

Berdasarkan hasil olah data pada tabel 4.10 dapat diketahui bahwa tingkat frekuensi menonton berita kekerasan seksual pada anak remaja di Desa Moncongloe Bulu Kecamatan Moncongloe Kabupaten Maros, dari 46 responden sebanyak 14% (6 orang) memiliki kategori tingkat menonton yang tinggi, dan 43% (20 orang) memiliki kategori tingkat menonton yang sedang, dan 43% (20 orang) memiliki kategori tingkat menonton berita kekerasan rendah. Dari distribusi diatas dapat disimpulkan bahwa kategori menonton anak remaja di Desa Moncongloe Bulu Kecamatan

Moncongloe Kabupaten Maros memiliki kategori sedang dengan sebanyak 43% (20 orang).

2. Pengaruh Frekuensi Menonton Berita Kekerasan Seksual di TV terhadap Perilaku Anak Remaja di Desa Moncongloe Bulu Kecamatan Moncongloe Kabupaten Maros

a. Rana Pengetahuan (Rana Kognitif)

Perilaku anak remaja dipengaruhi akan keseringan menonton itu jelas tampak dari hasil penelitian bahwa semakin sering anak remaja menonton maka akan semakin pengetahuannya mengenai tindak kekerasan. Dari 46 responden 61% (28 orang) responden sangat mengetahui penyebab dari tindak kekerasan seksual, sebanyak 39% (18 orang) mengetahui penyebab dari tindak kekerasan seksual, dapat dilihat pada tabel 4.11. Anak remaja yang mengetahui motif dari tindak kekerasan 65% (30 orang) responden mengetahui motif dari tindak kekerasan seksual, sebanyak 35% (16 orang) responden sangat mengetahui motif dari tindak kekerasan seksual ini jelas terlihat pada tabel 4.12. Dalam menonton berita kekerasan sering dijumpai efek atau dampak dari tindak kekerasan yang diberitakan oleh televisi, 80% (37 orang) responden mengetahui efek atau dampak dari tindak kekerasan seksual yang diberitakan oleh televisi, sebanyak 20% (9 orang) responden sangat mengetahui akan efek atau dampak dari tindak kekerasan seksual, ini dapat dilihat pada tabel 4.13. pencegahan atau cara menghindari tindak kekerasan seksual 80% (37 orang) mengetahui akan cara menghindari atau pencegahan dari tindak kekerasan seksual, sebanyak 20% (9 orang) responden sangat mengetahui cara menghindari atau pencegahan dari tindak kekerasan seksual, ini dapat dilihat pada tabel 4.14.

Berdasarkan hasil olah data pada tabel 4.15 dapat diketahui bahwa tingkat frekuensi pengetahuan pada anak remaja di Desa Moncongloe Bulu Kecamatan Moncongloe Kabupaten Maros, dari 46 responden sebanyak 28% (13 orang) memiliki kategori tingkat pengetahuan yang tinggi, dan 52% (24 orang) memiliki kategori tingkat pengetahuan yang sedang, dan 20% (9 orang) memiliki kategori pengetahuan yang rendah. Dari distribusi diatas dapat disimpulkan bahwa kategori menonton anak remaja di Desa Moncongloe Bulu Kecamatan Moncongloe Kabupaten Maros memiliki kategori sedang dengan sebanyak 52% (24 orang).

Semakin banyak waktu yang digunakan untuk menonton berita kekerasan seksual maka pengetahuan mengenai penyebab, motif, efek atau dampak, dan cara menghindari atau pencegahannya akan semakin tinggi pula.

b. Rana Sikap (Rana Afektif)

Rana sikap adalah rana dimana perilaku anak remaja mengalami perubahan dalam diri 65% (30 orang) responden sangat mengalami perubahan sikap setelah mengetahui penyebab dari tindak kekerasan, sebanyak 35% (16 orang) responden mengalami perubahan sikap setelah mengetahui penyebab dari tindak kekerasan seksual, ini dapat dilihat pada tabel 4.16. Setelah menonton berita kekerasan dan mengetahui motif dari tindak kekerasan 59% (27 orang) responden mengalami perubahan sikap dalam dirinya, sebanyak 41% (19 orang) responden sangat mengalami perubahan sikap setelah menonton, ini dapat dilihat pada tabel 4.17. setelah menonton dan mengetahui efek atau dampak dari tindak kekerasan 65% (30 orang) responden mengalami perubahan sikap, sebanyak 35% (16 orang) responden sangat mengalami perubahan sikap setelah menonton berita kekerasan, ini dapat dilihat pada tabel 4.18. Setelah menonton dan mengetahui dari cara menghindari atau

pencegahannya 80% (37 orang) responden mengalami perubahan sikap setelah mengetahui cara menghindari dan pencegahannya, sebanyak 20% (9 orang) responden sangat mengalami perubahan sikap setelah mengetahui cara menghindari dan pencegahannya, ini dapat dilihat pada tabel 4.18.

Berdasarkan hasil olah data pada tabel 4.20 dapat diketahui bahwa tingkat frekuensi pengetahuan pada anak remaja di Desa Moncongloe Bulu Kecamatan Moncongloe Kabupaten Maros, dari 46 responden sebanyak 7% (3 orang) memiliki kategori tingkat perubahan sikap yang tinggi, dan 56% (26 orang) memiliki kategori tingkat perubahan sikap yang sedang, dan 37% (17 orang) memiliki kategori perubahan sikap yang rendah. Dari distribusi diatas dapat disimpulkan bahwa kategori perubahan sikap anak remaja di Desa Moncongloe Bulu Kecamatan Moncongloe Kabupaten Maros memiliki kategori sedang dengan sebanyak 56% (26 orang).

c. Rana Tindakan (Rana Psikomotor)

Pada rana tindakan, anak remaja akan diketahui bahwa setelah mengetahui penyebab, motif, efek atau dampak, dan cara menghindari atau pencegahannya 63% (29 orang) tidak berkeinginan untuk melakukan tindak kekerasan seksual setelah mengetahui penyebab tindak kekerasan seksual, sebanyak 37% (17 orang) cukup berkeinginan untuk melakukan tindak kekerasan setelah mengetahui penyebab tindak kekerasan, ini dapat dilihat pada tabel 4.21. sebanyak 63% (29 orang) tidak berkeinginan untuk melakukan tindak kekerasan seksual setelah mengetahui motif tindak kekerasan seksual, sebanyak 37% (17 orang) cukup berkeinginan untuk melakukan tindak kekerasan setelah mengetahui motif tindak kekerasan, ini dapat dilihat pada tabel 4.22. sebanyak 65% (30 orang) tidak berkeinginan untuk

melakukan tindak kekerasan seksual setelah mengetahui efek atau dampak tindak kekerasan seksual, sebanyak 35% (16 orang) cukup berkeinginan untuk melakukan tindak kekerasan setelah mengetahui efek atau dampak tindak kekerasan, ini dapat dilihat pada tabel 4.23. sebanyak 80% (37 orang) tidak berkeinginan untuk melakukan tindak kekerasan seksual setelah mengetahui efek atau dampak tindak kekerasan seksual, sebanyak 20% (9 orang) cukup berkeinginan untuk melakukan tindak kekerasan setelah mengetahui efek atau dampak tindak kekerasan, ini dapat dilihat pada tabel 4.24.

Berdasarkan hasil olah data pada tabel 4.25 dapat diketahui bahwa tingkat frekuensi pengetahuan pada anak remaja di Desa Moncongloe Bulu Kecamatan Moncongloe Kabupaten Maros, dari 46 responden sebanyak 6% (3 orang) memiliki kategori tingkat perubahan tindakan yang tinggi, dan 59% (27 orang) memiliki kategori tingkat perubahan tindakan yang sedang, dan 20% (9 orang) memiliki kategori tingkat tindakan yang rendah. Dari distribusi diatas dapat disimpulkan bahwa kategori perubahan tindakan anak remaja di Desa Moncongloe Bulu Kecamatan Moncongloe Kabupaten Maros memiliki kategori sedang dengan sebanyak 59% (27 orang).

3. Pengaruh berita kekerasan seksual di TV terhadap perilaku anak remaja di Desa Moncongloe Bulu Kecamatan Moncongloe Kabupaten Maros

Setelah hasil analisis diketahui, ditemukan pengaruh berita kekerasan seksual terhadap perilaku anak remaja di Desa Moncongloe Bulu Kecamatan Moncongloe Kabupaten Maros. Berdasarkan hasil perhitungan yang menggunakan aplikasi SPSS dengan analisis Regresi Linear sederhana diperoleh yaitu $Y = 3.660 + 0,409X$ dimana

nilai $a= 3.660$ dan nilai $b= 0,409$ ini berarti ada pengaruh antara berita kekerasan seksual terhadap perilaku anak remaja di Desa Moncongloe Bulu Kecamatan Moncongloe Kabupaten Maros. Dapat diketahui dengan melihat kenaikan nilai X yang diikuti pula kenaikan nilai Y yang berarti keseringan menonton berita kekerasan seksual akan meningkatkan perubahan perilaku pada anak remaja di Desa Moncongloe Bulu Kecamatan Moncongloe Kabupaten Maros.

Berdasarkan hasil perhitungan koefisien korelasi R diperoleh nilai sebesar $0,755$, dengan demikian hasil yang didapatkan merupakan hasil positif. Hal tersebut berarti ada hubungan antara pengaruh berita kekerasan seksual terhadap perilaku anak remaja. Sedangkan untuk mengetahui koefisien hasil perhitungan tersebut maka perlu untuk dibandingkan dengan r_{tabel} , karena nilai r_{hitung} lebih besar dari nilai r_{tabel} dengan tingkat kesalahan $0,05$ atau setara dengan 5% ($7.633 > 1,671$) sehingga H_0 ditolak dan H_a diterima. Berdasarkan hasil olah data diatas dapat diketahui bahwa ada pengaruh antara berita kekerasan seksual terhadap perilaku anak remaja di Desa Moncongloe Bulu Kecamatan Moncongloe Kabupaten Maros.

Relevansi dari teori ini tentunya membuktikan bahwa media massa sangat berpengaruh dalam proses pembelajaran khalayak yaitu Rana Pengetahuan (*Rana Kognitif*), Rana Sikap (*Rana Afektif*), dan Rana Tindakan (*Rana Psikomotor*).

BAB V

PENUTUP

A. Kesimpulan

Dari hasil penelitian dan pembahasan peneliti menarik kesimpulan sebagai berikut:

1. Gambaran Frekuensi berita kekerasan di TV terhadap perilaku anak remaja di Desa Moncongloe Kecamatan Moncongloe Kabupaten Maros. Berdasarkan hasil olah data pada tabel 4.10 dapat diketahui bahwa tingkat frekuensi menonton berita kekerasan seksual pada anak remaja di Desa Moncongloe Bulu Kecamatan Moncongloe Kabupaten Maros terkategori sedang yaitu 43% (20 orang).
2. Pengaruh frekuensi menonton berita kekerasan seksual di TV terhadap perilaku anak remaja di Desa Moncongloe Bulu Kecamatan Moncongloe Kabupaten Maros yaitu: pengetahuan sebesar 58,0%, pengaruh berita kekerasan terhadap sikap sebesar 44,7%, dan pengaruh berita kekerasan seksual terhadap tindakan 46,2% semakin aktif menonton berita kekerasan seksual maka akan signifikan terhadap perubahan perilaku. Perilaku anak remaja di kategorikan atas 3 yaitu, rana pengetahuan, rana sikap, dan rana tindakan.
3. Pengaruh berita kekerasan seksual terhadap perilaku anak remaja di Desa Moncongloe Bulu Kecamatan Moncongloe Kaabupaten Maros sebesar 0,409 atau 40,9% (41,0%).

B. Implikasi Penelitian

Berdasarkan dari hasil penelitian dan pengamatan yang telah peneliti peroleh selama 1 bulan melakukan penelitian di Desa Moncongloe Bulu Kecamatan Moncongloe Kabupaten Maros. Adapun implikasi dari penelitian sebagai berikut:

1. Penelitian ini belum dapat mengungkapkan secara keseluruhan mengenai pengaruh berita kekerasan terhadap anak remaja di Desa Moncongloe Bulu Kecamatan Moncongloe kabupaten Maros, penelitian ini hanya dapat menemukan keeratan pengaruh berita kekerasan di TV terhadap perilaku anak remaja sebesar 56,0% di Desa Moncongloe Kecamatan Moncongloe Kabupaten Maros.
2. Pengaruh berita kekerasan seksual tidak terbatas hanya untuk memengaruhi perilaku anak remaja, massi banyak lagi yang dapat digali dan diteliti dari berita kekerasan seksual
3. Untuk penelitian selanjutnya, diharapkan mampu memperluas cakupan wilayah penelitian sehingga dapat mewakili keadaan yang sebenarnya karena penelitian ini belum dapat mengungkapkan apa saja yang dapat memengaruhi perilaku anak remaja di Desa Moncongloe Bulu Kecamatan Moncongloe Kabupaten Maros.

DAFTAR PUSTAKA

- A.Rahman Istianah. *Psikologi Remaja*. UINAM : All Rights Reserved. 2014.
- Andrianti Nita. *Komunikasi Internasional & Politik Media*. Yogyakarta: Pustaka Pelajar. 2015.
- Ardianto Elvinaro, Komala Lukiati, Karlinah siti. *Komunikasi Massa: Suatu Pengantar Edisi Revisi*. Bandung: Simbiosis Rekatama Media. 2009.
- *Komunikasi Massa Suatu Pengantar* . Bandung: Refika Offset, 2009.
- Ardianto, *Komunikasi Massa Suatu Pengantar*, Bandung: Simbiosis Rekatama Media. 2004.
- A. Rahman Istianah, *Psikologi Remaja*. UINAM: All Rights Reserved.
- Daulay Nurussakina, *Pengantar Psikologi dan Pandangan Al-Qur'an Tentang Psikologi*. Jakarta: Prenadamedia Group. 2014.
- Elvinaro Ardianto, Lukiati Komala, Siti Karlinah. *Komunikasi Massa Suatu Pengantar*, Bandung: Simbiosis Rekatama Media. 2009.
- Hafied, *Pengantar Ilmu Komunikasi*. Jakarta: PT RajaGrafindo Persada. 2003.
- Harjani Hefni, Lc., M.A. . *Komunikasi Islam*, (Jakarta: Prenamedia Group. 2015.
- Jalaluddin Rahmat . *Psikologi Komunikasi*, Bandung: PT Remaja Rosda Karya. 2001.
- Jurnal Perempuan No. 37/ 2004: 47, dalam Yosol Iriantara. *Media Relations: Konsep, Pendekatan, dan Praktik*, (Bandung: Simbiosis Rekatama Media. 2005.

- Jurnal Perempuan No. 37/ 2004: 47, dalam Yosaf Iriantara. *Media Relations: Konsep, Pendekatan, dan Praktik*. Bandung: Simbiosis Rekatama Media. 2005.
- Kartini Kartono. *Patologi Sosial*. Jakarta: Pt Raja Grafindo Persada. 2007.
- Marisson. *Manajemen Media Penyiaran: Strategi Mengelola Radio dan Televisi*, Jakarta: Kencana Prenada Media Grup. 2004.
- Nurudin. *Pengantar Komunikasi Massa* .DKI Jakarta. Pt Raja Grafindo Persada.2007.
- Nita Andrianti. *Komunikasi Internasional & Politik Media*. Yogyakarta: Pustaka Pelajar. 2015.
- Rakhmat. *Metode Penelitian Komunikasi*. Bandung: PT. Remaja Rosda Karya. 2001.
- Sudibyo Agus. *Strategi Media Relations*. Jakarta: KPG (Kepustakaan Populer Grandmedia). 2014.
- Soetjningsi. *Tumbuh Kembang Remaja dan Permasalahannya*,(Jakarta: Sagung Seto. 2004.
- W.A. Gerungan. *Psikologi Sosial*. Bandung: Pt Refika Pratama. 2010.
- Wawan Kuswandi, *Komunikasi Massa: Analisis Interaktif Budaya Massa*, Jakarta: Rineka Cipta. 2008.
- Arikunto Suharsimi. 1991. *Prosedur Penelitian* Cet. VII Jakarta: Rineka Cipta
- Amri Jahi. 1993. *Komunikasi Massa dan Pembangunan Pedesaan di Negara-negara Dunia Ketiga: Suatu pengantar*. Jakarta: Gramedia Pustaka Utama,

- Ardianto Elfinaroa. 2007. *Komunikasi Massa*. Bandung: Simbiosia Rekatama Media.
- Ardianto dkk. 2004. *komunikasi Massa Suatu Pengantar*. Bandung: PT rosdakarya.
- Bagong Suyanto. 2007. Sutina. *Metode Penelitian Sosial Jakarta* : prenada media group.
- Baksin. 2006. *Jurnalistik Televisi: Teori dan Praktik*. Bandung: Simbiosia Rekatama Media.
- Cangara Hafied. 2003. *Pengantar Ilmu Komunikasi* Jakarta: PT Raja Grafindo Persada.
- Darwanto. 2007. *Televisi sebagai Media Pendidikan*. Yogyakarta: Pustaka pelajar.
- Efenddy. 1993. Onong Uchjana. *Televisi Siaran: Teori dan Praktek*. Bandung: Mandar maju.
- Efenddy. 2003. Onong Uchijana. *Ilmu, Teori dan filsafat Komunikasi*. Bandung: Citra Aditya Bakti.
- Efenddy, Onong Uchijana. *Ilmu Komunikasi: Teori dan Praktek*. Bandung: Remaja Rosdakarya.
- Elvirano. 2009 *komunikasi Massa Suatu Pengantar*. Bandung: Remaja Rosdakarya.
- Hadi Sutrisno. 1982. *Statistik. Jilid II*. Yogyakarta: Fakultas PSI UGM
- Hamalik, Oemar. 1992. *Psikologi Belajar Mengajar* (Bandung:Sinar Baru)

Tambahan

<http://repository.unhas.ac.id>

Peraturan Komisi Penyiaran Indonesia Nomor 03 tahun 2007 tentang Standar Program siaran(www.kpi.go.id/download/regulasi/P3SPS_2012_Final.pdf)

Andini Arieska, *Universitas Alauddin Makassar*. 2016. Skripsi Pengaruh Tayangan Kekerasan Dalam Serial Kartun Naruto Terhadap Pembentukan Karakter Anak 9-12 Tahun di Kelurahan Rappan Kec. Panca Rijang Kab. Sidrap.

Nurhayati, *Uin Alauddin Makassar*. 2016. Pengaruh Menonton Tayangan Kekerasan pada Sinetron Anak Jalanan Terhadap Perilaku Agresif Anak di SMP Negeri 3 Sinja Utara, *Uin Alauddin Makassar*.



Lampiran



UNIVERSITAS ISLAM NEGERI
ALAUDDIN
M A K A S S A R

Lampiran 1 Kuesioner Penelitian

DAFTAR PERTANYAAN KUESIONER

A. Pengantar

Dalam rangka penelitian tentang “Pengaruh Berita Kekerasan Seksual Terhadap Perilaku Anak Remaja di Desa Moncongloe Bulu Kecamatan Moncongloe Kabupaten Maros” untuk menyusun skripsi, maka peneliti mohon kesediaan anda meluangkan waktu untuk mengisi kuesioner.

Sehubungan dengan maksud tersebut, saya memohon untuk kesediaan saudara (i) untuk meluangkan waktu, untuk menjawab atas pernyataan- pernyataan yang diinginkan dalam angket ini. Jawaban yang saudara(i) berikan dalam angket kuesioner ini dijamin kerahasiaanya dengan penuh.

B. Identitas Responden

Nomor Responden :

Nama :

Umur :

Agama :

Alamat :

Jenis Kelamin : Laki – laki Perempuan

Jumlah Bersaudara : M A K A S S A R

C. Petunjuk Pelaksanaan


Berilah tanda silang (X) pada jawaban dibawah ini dengan seksama yang dianggap benar.

D. Isi Angket

I. Berita Kekerasan

1. Berapa kali anda menonton berita kekerasan dalam seminggu?
 - a. ≥ 7 kali
 - b. 5- 6 kali
 - c. 3- 4 kali
 - d. 1- 2 kali
 - e. Tidak sama sekali

 2. Ketika menonton berita kekerasan di TV kemudian mengganti siaran dan mendapatkan berita yang sama, Berapa banyak beritakekerasan yang anda dengarkan atau tonton?
 - a. ≥ 7
 - b. 5 – 6
 - c. 3 – 4
 - d. 1 – 2
 - e. Tidak sama sekali

 3. Ketika anda mendengar berita kekerasan, berapa jenis berita kekerasan yang anda ketahui?
 - a. ≥ 7 jenis
 - b. 5 – 6 jenis
 - c. 3 – 4 jenis
 - d. 1 – 2 jenis
 - e. Tidaksamasekali
- 

4. Jenis kekerasan apa saja yang ketahui?

a. Kekerasan seksual

Yaitu,.....

b. Kekerasan fisik

Yaitu,.....

c. Kekerasan psikologi

Yaitu,.....

d. Semuanya

e. Tidak sama sekali

5. Dari sekian banyak berita kekerasan yang anda dengar, berapa berita kekerasan yang paling berkesan?

a. ≥ 7

Yaitu,.....

b. 5 – 6

Yaitu,.....

c. 3 – 4

Yaitu,.....

d. 1 – 2

Yaitu,.....

e. Tidak sama sekali

6. Dalam menonton berita kekerasan, berapa jam yang anda gunakan untuk menonton berita kekerasan dalam seminggu?

a. ≥ 20 jam

b. 10 – 15 jam

- c. 5 – 10 jam
- d. ≤ 5 jam
- e. Tidak sama sekali

II. Perilaku

a. Pengetahuan

7. Setelah anda menontong berita kekerasan, apakah anda mengetahui penyebab dari tindak kekerasan seksual?
- a. Sangat Mengetahui
 - b. Mengetahui
 - c. Cukup Mengetahui
 - d. Tidak Mengetahui
- Yaitu,.....
8. Ketika anda mengetahui penyebab tindak kekerasan seksual, apakah anda mengetahui motif dari tindak kekerasan seksual?
- a. Sangat Mengetahui
 - b. Mengetahui
 - c. Cukup menegtahui
 - d. Tidak Mengetahui
- Yaitu,.....
9. Setelah menonton berita kekerasan seksual, apakah anda mengetahui efek dan dampak dari tindak kekerasan seksual?
- a. Sangat Mengetahui
 - b. Mengetahui
 - c. Cukup Mengetahui

d. Tidak Mengetahui

Yaitu,.....

10. Setelah menonton berita kekerasan seksual pada televisi, apakah anda mengetahui pencegahan atau cara menghindari tindak kekerasan seksual tersebut?

a. Sangat Mengetahui

b. Mengetahui

c. Cukup Mengetahui

d. Tidak Mengetahui

Yaitu,.....

b. Sikap

11. Setelah anda menonton berita kekerasan seksual dan mengetahui penyebab tindak kekerasan seksual, apakah anda mengalami perubahan sikap tentang berita kekerasan seksual itu?

a. Sangat Mengalami

b. Mengalami

c. Cukup Mengalami

d. Tidak Mengalami

Yaitu,.....

12. Setelah anda menonton berita kekerasan seksual dan mengetahui motif tindak kekerasan, apakah anda mengalami perubahan dalam diri anda?

a. Sangat Mengalami

b. Mengalami

c. Cukup Mengalami

d. Tidak Mengalami

Yaitu,.....

13. Setelah anda menonton berita kekerasan seksual dan mengetahui efek atau dampak dari tindak kekerasan tersebut apakah anda mengalami perubahan sikap dalam diri anda?

a. Sangat Mengalami

b. Mengalami

c. Cukup Mengalami

d. Tidak Mengalami

Yaitu,.....

14. Setelah anda menonton berita kekerasan seksual pada televisi dan mengetahui cara menghindari tindak kekerasan seksual, apakah anda mengalami perubahan sikap dalam diri anda?

a. Sangat Mengalami

b. Mengalami

c. Cukup Mengalami

d. Tidak Mengalami

Yaitu,.....

c. Tindakan

15. Setelah anda menonton berita kekerasan seksual dan mengetahui penyebab tindak kekerasan seksual, apakah anda akan melakukan tindakan yang anda tonton?

a. Sangat Berkeinginan

- b. Berkeinginan
- c. Cukup Berkeinginan
- d. Tidak Berkeinginan

Yaitu,.....

16. Setelah anda menonton berita kekerasan seksual dan mengetahui motif tindak kekerasan tersebut, apakah anda akan menerapkan motif tersebut?

- a. Sangat Berkeinginan
- b. Berkeinginan
- c. Cukup Berkeinginan
- d. Tidak Berkeinginan

Yaitu,.....

17. Setelah anda menonton berita kekerasan seksual dan mengetahui efek atau dampak dari berita kekerasan seksual apakah anda ingin melakukan tindak kekerasan?

- a. Sangat Berkeinginan
- b. Berkeinginan
- c. Cukup Berkeinginan
- d. Tidak Berkeinginan

Yaitu,.....

18. Setelah anda menonton berita kekerasan seksual dan mengetahui cara menghindari tindak kekerasan seksual, apakah anda akan melakukan tindak kekerasan seksual?

- a. Sangat Berkeinginan

- b. Berkeinginan
- c. Cukup Berkeinginan
- d. Tidak Berkeinginan

Yaitu,.....



Lampiran 2 Hasil Olah SPSS Versi 23

Correlations

		Correlations						
		berita1	berita2	berita3	berita4	berita5	berita6	hasil
berita 1	Pearson Correlation	1	.487**	.297*	.035	.518**	.316*	.652**
	Sig. (2-tailed)		.001	.045	.819	.000	.032	.000
	N	46	46	46	46	46	46	46
berita 2	Pearson Correlation	.487**	1	.583**	.577**	.338*	.447**	.868**
	Sig. (2-tailed)	.001		.000	.000	.022	.002	.000
	N	46	46	46	46	46	46	46
berita 3	Pearson Correlation	.297*	.583**	1	.347*	-.061	.149	.564**
	Sig. (2-tailed)	.045	.000		.018	.689	.322	.000
	N	46	46	46	46	46	46	46
berita 4	Pearson Correlation	.035	.577**	.347*	1	.192	.444**	.635**
	Sig. (2-tailed)	.819	.000	.018		.200	.002	.000
	N	46	46	46	46	46	46	46
berita 5	Pearson Correlation	.518**	.338*	-.061	.192	1	.475**	.619**
	Sig. (2-tailed)	.000	.022	.689	.200		.001	.000
	N	46	46	46	46	46	46	46
berita 6	Pearson Correlation	.316*	.447**	.149	.444**	.475**	1	.693**
	Sig. (2-tailed)	.032	.002	.322	.002	.001		.000
	N	46	46	46	46	46	46	46
hasil	Pearson Correlation	.652**	.868**	.564**	.635**	.619**	.693**	1
	Sig. (2-tailed)	.000	.000	.000	.000	.000	.000	
	N	46	46	46	46	46	46	46

** . Correlation is significant at the 0.01 level (2-tailed).

* . Correlation is significant at the 0.05 level (2-tailed).

Descriptives

Descriptive Statistics

	N	Minimum	Maximum	Mean	Std. Deviation
item_Berita_1	46	3.00	4.00	3.4348	.50121
item_Berita_2	46	3.00	4.00	3.5435	.50361
item_Berita_3	46	3.00	4.00	3.3478	.48154
item_Berita_4	46	3.00	4.00	3.1957	.40109
item_Berita_5	46	3.00	4.00	3.4565	.50361
item_Berita_6	46	3.00	4.00	3.6304	.48802
Valid N (listwise)	46				

Correlations

		pengatahuan_7	pengetahuan_8	pengetahuan_9	pengatahuan_10	hasil
pengatahuan_7	Pearson Correlation	1	.214	.024	-.278	.412**
	Sig. (2-tailed)		.154	.872	.061	.004
	N	46	46	46	46	46
pengetahuan_8	Pearson Correlation	.214	1	.564**	.381**	.865**
	Sig. (2-tailed)	.154		.000	.009	.000
	N	46	46	46	46	46
pengetahuan_9	Pearson Correlation	.024	.564**	1	.330*	.753**
	Sig. (2-tailed)	.872	.000		.025	.000
	N	46	46	46	46	46
pengatahuan_10	Pearson Correlation	-.278	.381**	.330*	1	.508**
	Sig. (2-tailed)	.061	.009	.025		.000
	N	46	46	46	46	46
hasil	Pearson Correlation	.412**	.865**	.753**	.508**	1
	Sig. (2-tailed)	.004	.000	.000	.000	
	N	46	46	46	46	46

** . Correlation is significant at the 0.01 level (2-tailed).

* . Correlation is significant at the 0.05 level (2-tailed).

Descriptives

Descriptive Statistics

	N	Minimum	Maximum	Mean	Std. Deviation
item_Pengetahuan1	46	3.00	4.00	3.6087	.49344
item_pengetahuan_2	46	2.00	4.00	3.5870	.54062
item_Pengetahuan_3	46	3.00	4.00	3.3478	.48154
item_Pengetahuan_4	46	3.00	4.00	3.1957	.40109
Valid N (listwise)	46				

Correlations

	sikap_11	sikap_12	sikap_13	sikap_14	hasil
sikap_11 Pearson Correlation	1	.236	.054	-.330*	.410**
Sig. (2-tailed)		.115	.721	.025	.005
N	46	46	46	46	46
sikap_12 Pearson Correlation	.236	1	.538**	.364*	.863**
Sig. (2-tailed)	.115		.000	.013	.000
N	46	46	46	46	46
sikap_13 Pearson Correlation	.054	.538**	1	.330*	.760**
Sig. (2-tailed)	.721	.000		.025	.000
N	46	46	46	46	46
sikap_14 Pearson Correlation	-.330*	.364*	.330*	1	.488**
Sig. (2-tailed)	.025	.013	.025		.001
N	46	46	46	46	46
hasil Pearson Correlation	.410**	.863**	.760**	.488**	1
Sig. (2-tailed)	.005	.000	.000	.001	
N	46	46	46	46	46

*. Correlation is significant at the 0.05 level (2-tailed).

** . Correlation is significant at the 0.01 level (2-tailed).

Descriptives

Descriptive Statistics

	N	Minimum	Maximum	Mean	Std. Deviation
item_sikap_1	46	3.00	4.00	3.6522	.48154
item_sikap_2	46	3.00	4.00	3.6304	.48802
item_sikap_3	46	3.00	4.00	3.3478	.48154
item_sikap_4	46	3.00	4.00	3.1957	.40109
Valid N (listwise)	46				

Correlations

		item_1	item_2	item_3	item_4	total
tindakan 1	Pearson Correlation	1	.197	.054	-.330*	.406**
	Sig. (2-tailed)		.189	.721	.025	.005
	N	46	46	46	46	46
tindakan 2	Pearson Correlation	.197	1	.465**	.378**	.826**
	Sig. (2-tailed)	.189		.001	.010	.000
	N	46	46	46	46	46
tindakan 3	Pearson Correlation	.054	.465**	1	.330*	.747**
	Sig. (2-tailed)	.721	.001		.025	.000
	N	46	46	46	46	46
tindakan 4	Pearson Correlation	-.330*	.378**	.330*	1	.504**
	Sig. (2-tailed)	.025	.010	.025		.000
	N	46	46	46	46	46
total	Pearson Correlation	.406**	.826**	.747**	.504**	1
	Sig. (2-tailed)	.005	.000	.000	.000	
	N	46	46	46	46	46

*. Correlation is significant at the 0.05 level (2-tailed).

** . Correlation is significant at the 0.01 level (2-tailed).

Descriptives

Descriptive Statistics

	N	Minimum	Maximum	Mean	Std. Deviation
item_tindakan_1	46	3.00	4.00	3.6522	.48154

item_tindakan_2	46	3.00	4.00	3.6304	.48802
item_tindakan_3	46	3.00	4.00	3.3478	.48154
item_tindakan_4	46	3.00	4.00	3.1957	.40109
Valid N (listwise)	46				

Reliability

Scale: ALL VARIABLES

Case Processing Summary

		N	%
Cases	Valid	46	100.0
	Excluded ^a	0	.0
	Total	46	100.0

a. Listwise deletion based on all variables in the procedure.

Reliability Statistics

Cronbach's Alpha	Cronbach's Alpha Based on Standardized Items	N of Items
.881	.882	18

Frequencies

Statistics

		berita_1	berita_2	berita_3	berita_4	berita_5	berita_6
N	Valid	46	46	46	46	46	46
	Missing	0	0	0	0	0	0

Frequency Table

berita_1

	Frequency	Percent	Valid Percent	Cumulative Percent
Valid 3.00	26	56.5	56.5	56.5
4.00	20	43.5	43.5	100.0
Total	46	100.0	100.0	

berita_2

	Frequency	Percent	Valid Percent	Cumulative Percent
Valid 3.00	21	45.7	45.7	45.7
4.00	25	54.3	54.3	100.0
Total	46	100.0	100.0	

berita_3

	Frequency	Percent	Valid Percent	Cumulative Percent
Valid 3.00	30	65.2	65.2	65.2
4.00	16	34.8	34.8	100.0
Total	46	100.0	100.0	

berita_4

	Frequency	Percent	Valid Percent	Cumulative Percent
Valid 3.00	37	80.4	80.4	80.4
4.00	9	19.6	19.6	100.0
Total	46	100.0	100.0	

berita_5

	Frequency	Percent	Valid Percent	Cumulative Percent
Valid 3.00	25	54.3	54.3	54.3
4.00	21	45.7	45.7	100.0
Total	46	100.0	100.0	

berita_6

	Frequency	Percent	Valid Percent	Cumulative Percent
Valid 3.00	17	37.0	37.0	37.0
4.00	29	63.0	63.0	100.0
Total	46	100.0	100.0	

Frequencies

Statistics

	pengetahuan _1	pengetahuan _2	pengetahuan _3	pengetahuan _4
N Valid	46	46	46	46
Missing	0	0	0	0

Frequency Table

pengetahuan_1

	Frequency	Percent	Valid Percent	Cumulative Percent
Valid 3.00	18	39.1	39.1	39.1
4.00	28	60.9	60.9	100.0
Total	46	100.0	100.0	

pengetahuan_2

	Frequency	Percent	Valid Percent	Cumulative Percent
Valid 2.00	1	2.2	2.2	2.2
3.00	17	37.0	37.0	39.1
4.00	28	60.9	60.9	100.0
Total	46	100.0	100.0	

pengetahuan_3

	Frequency	Percent	Valid Percent	Cumulative Percent
Valid 3.00	30	65.2	65.2	65.2
4.00	16	34.8	34.8	100.0
Total	46	100.0	100.0	

pengetahuan_4

	Frequency	Percent	Valid Percent	Cumulative Percent

Valid	3.00	37	80.4	80.4	80.4
	4.00	9	19.6	19.6	100.0
Total		46	100.0	100.0	

Frequencies

Statistics

		sikap_1	sikap_2	sikpa_3	sikap_4
N	Valid	46	46	46	46
	Missing	0	0	0	0

Frequency Table

sikap_1

		Frequency	Percent	Valid Percent	Cumulative Percent
Valid	3.00	16	34.8	34.8	34.8
	4.00	30	65.2	65.2	100.0
Total		46	100.0	100.0	

sikap_2

		Frequency	Percent	Valid Percent	Cumulative Percent
Valid	3.00	17	37.0	37.0	37.0
	4.00	29	63.0	63.0	100.0
Total		46	100.0	100.0	

sikpa_3

		Frequency	Percent	Valid Percent	Cumulative Percent
Valid	3.00	30	65.2	65.2	65.2
	4.00	16	34.8	34.8	100.0
Total		46	100.0	100.0	

sikap_4

		Frequency	Percent	Valid Percent	Cumulative Percent
Valid	3.00	37	80.4	80.4	80.4
	4.00	9	19.6	19.6	100.0
Total		46	100.0	100.0	

Frequencies

Statistics

		tindakan_1	tindakan_2	tindakan_3	tindakan_4
N	Valid	46	46	46	46
	Missing	0	0	0	0

Frequency Table

tindakan_1

		Frequency	Percent	Valid Percent	Cumulative Percent
Valid	3.00	16	34.8	34.8	34.8
	4.00	30	65.2	65.2	100.0
Total		46	100.0	100.0	

tindakan_2

		Frequency	Percent	Valid Percent	Cumulative Percent
Valid	3.00	17	37.0	37.0	37.0
	4.00	29	63.0	63.0	100.0
Total		46	100.0	100.0	

tindakan_3

		Frequency	Percent	Valid Percent	Cumulative Percent
Valid	3.00	30	65.2	65.2	65.2
	4.00	16	34.8	34.8	100.0
Total		46	100.0	100.0	

tindakan_4

		Frequency	Percent	Valid Percent	Cumulative Percent
Valid	3.00	37	80.4	80.4	80.4
	4.00	9	19.6	19.6	100.0
Total		46	100.0	100.0	

Uji t Pengetahuan

Variables Entered/Removed^a

Model	Variables Entered	Variables Removed	Method
1	pengetahuan ^b	.	Enter

a. Dependent Variable: berita_kekerasan

b. All requested variables entered.

Model Summary

Model	R	R Square	Adjusted R Square	Std. Error of the Estimate
1	.768 ^a	.590	.580	1.186

a. Predictors: (Constant), pengetahuan

ANOVA^a

Model		Sum of Squares	df	Mean Square	F	Sig.
1	Regression	89.032	1	89.032	63.260	.000 ^b
	Residual	61.925	44	1.407		
	Total	150.957	45			

a. Dependent Variable: berita_kekerasan

b. Predictors: (Constant), pengetahuan

Coefficients^a

Model		Unstandardized Coefficients		Standardized Coefficients	t	Sig.
		B	Std. Error	Beta		
1	(Constant)	4.987	1.972		2.529	.015
	pengetahuan	1.137	.143	.768	7.954	.000

a. Dependent Variable: berita_kekerasan

Uji t Sikap

Variables Entered/Removed^a

Model	Variables Entered	Variables Removed	Method
1	sikap ^b	.	Enter

a. Dependent Variable: berita_kekerasan

b. All requested variables entered.

Model Summary

Model	R	R Square	Adjusted R Square	Std. Error of the Estimate
1	.678 ^a	.459	.447	1.362

a. Predictors: (Constant), sikap

ANOVA^a

Model		Sum of Squares	df	Mean Square	F	Sig.
1	Regression	69.300	1	69.300	37.342	.000 ^b
	Residual	81.656	44	1.856		
	Total	150.957	45			

- a. Dependent Variable: berita_kekerasan
 b. Predictors: (Constant), sikap

Coefficients^a

Model		Unstandardized Coefficients		Standardized Coefficients	t	Sig.
		B	Std. Error	Beta		
1	(Constant)	6.062	2.389		2.538	.015
	sikap	1.052	.172	.678	6.111	.000

- a. Dependent Variable: berita_kekerasan

Uji t Tindakan

Variables Entered/Removed^a

Model	Variables Entered	Variables Removed	Method
1	tindakan ^b		Enter

- a. Dependent Variable: berita_kekerasan
 b. All requested variables entered.

Model Summary

Model	R	R Square	Adjusted R Square	Std. Error of the Estimate
1	.689 ^a	.474	.462	1.343

- a. Predictors: (Constant), tindakan

ANOVA^a

Model		Sum of Squares	df	Mean Square	F	Sig.
1	Regression	71.587	1	71.587	39.686	.000 ^b
	Residual	79.369	44	1.804		
	Total	150.957	45			

- a. Dependent Variable: berita_kekerasan
 b. Predictors: (Constant), tindakan

Coefficients^a

Model		Unstandardized Coefficients	Standardized Coefficients	t	Sig.
-------	--	-----------------------------	---------------------------	---	------

		B	Std. Error	Beta		
1	(Constant)	5.582	2.393		2.332	.024
	tindakan	1.087	.173	.689	6.300	.000

a. Dependent Variable: berita_kekerasan



Regression

Variables Entered/Removed^a

Model	Variables Entered	Variables Removed	Method
1	Tindakan, Pengetahuan, Sikap ^b		Enter

a. Dependent Variable:

berita_Kekerasan_Seksual

b. All requested variables entered.

Model Summary

Model	R	R Square	Adjusted R Square	Std. Error of the Estimate
1	.787 ^a	.619	.592	1.16979

a. Predictors: (Constant), Tindakan, Pengetahuan, Sikap

ANOVA^a

Model		Sum of Squares	df	Mean Square	F	Sig.
1	Regression	93.483	3	31.161	22.771	.000 ^b
	Residual	57.474	42	1.368		
	Total	150.957	45			

a. Dependent Variable: berita_Kekerasan_Seksual

b. Predictors: (Constant), Tindakan, Pengetahuan, Sikap

Coefficients^a

Model		Unstandardized Coefficients		Standardized Coefficients	t	Sig.
		B	Std. Error	Beta		
1	(Constant)	3.557	2.145		1.658	.105
	Pengetahuan	.953	.238	.644	4.000	.000
	Sikap	.953	.861	.614	1.107	.274
	Tindakan	-.667	.948	-.423	-.703	.486

a. Dependent Variable: berita_Kekerasan_Seksual

Regression

Variables Entered/Removed^a

Model	Variables Entered	Variables Removed	Method
1	perilaku ^b	.	Enter

a. Dependent Variable:

berita_kekerasan_seksual

b. All requested variables entered.

Model Summary

Model	R	R Square	Adjusted R Square	Std. Error of the Estimate
1	.755 ^a	.570	.560	1.21495

a. Predictors: (Constant), perilaku

ANOVA^a

Model		Sum of Squares	df	Mean Square	F	Sig.
1	Regression	86.008	1	86.008	58.267	.000 ^b
	Residual	64.949	44	1.476		
	Total	150.957	45			

a. Dependent Variable: berita_kekerasan_seksual

b. Predictors: (Constant), perilaku

Coefficients^a

Model		Unstandardized Coefficients		Standardized Coefficients	t	Sig.
		B	Std. Error	Beta		
1	(Constant)	3.660	2.228		1.643	.108
	perilaku	.409	.054	.755	7.633	.000

a. Dependent Variable: berita_kekerasan_seksual

FREQUENCIES VARIABLES=berita_kekerasan_seksual
/ORDER=ANALYSIS.

Frequencies

Statistics

berita_kekerasan_seksual

N	Valid	46
	Missing	0

berita_kekerasan_seksual

	Frequency	Percent	Valid Percent	Cumulative Percent
Valid 18.00	10	21.7	21.7	21.7
19.00	4	8.7	8.7	30.4
20.00	6	13.0	13.0	43.5
21.00	8	17.4	17.4	60.9
22.00	12	26.1	26.1	87.0
23.00	4	8.7	8.7	95.7
24.00	2	4.3	4.3	100.0
Total	46	100.0	100.0	

DESCRIPTIVES VARIABLES=berita_kekerasan_seksual
/STATISTICS=MEAN STDDEV MIN MAX.

Descriptives

Descriptive Statistics

	N	Minimum	Maximum	Mean	Std. Deviation
berita_kekerasan_seksual	46	18.00	24.00	20.6087	1.83155
Valid N (listwise)	46				

FREQUENCIES VARIABLES=pengetahuan
/ORDER=ANALYSIS.

Frequencies

Statistics

pengetahuan

N	Valid	46
	Missing	0

pengetahuan

	Frequency	Percent	Valid Percent	Cumulative Percent
Valid 11.00	1	2.2	2.2	2.2
12.00	8	17.4	17.4	19.6
13.00	9	19.6	19.6	39.1
14.00	15	32.6	32.6	71.7
15.00	10	21.7	21.7	93.5
16.00	3	6.5	6.5	100.0
Total	46	100.0	100.0	

DESCRIPTIVES VARIABLES=pengetahuan
/STATISTICS=MEAN STDDEV MIN MAX.

Descriptives

Descriptive Statistics

	N	Minimum	Maximum	Mean	Std. Deviation
pengetahuan	46	11.00	16.00	13.7391	1.23711
Valid N (listwise)	46				

FREQUENCIES VARIABLES=sikap
/ORDER=ANALYSIS.

Frequencies

Statistics

sikap

N	Valid	46
	Missing	0

sikap

	Frequency	Percent	Valid Percent	Cumulative Percent
Valid 12.00	8	17.4	17.4	17.4
13.00	9	19.6	19.6	37.0
14.00	15	32.6	32.6	69.6
15.00	11	23.9	23.9	93.5

16.00	3	6.5	6.5	100.0
Total	46	100.0	100.0	

DESCRIPTIVES VARIABLES=sikap
/STATISTICS=MEAN STDDEV MIN MAX.

Descriptives

Descriptive Statistics

	N	Minimum	Maximum	Mean	Std. Deviation
Sikap	46	12.00	16.00	13.8261	1.17954
Valid N (listwise)	46				

FREQUENCIES VARIABLES=tindakan
/ORDER=ANALYSIS.

Frequencies

Statistics

tindakan

N	Valid	46
	Missing	0

tindakan

	Frequency	Percent	Valid Percent	Cumulative Percent
Valid 12.00	8	17.4	17.4	17.4
13.00	8	17.4	17.4	34.8
14.00	17	37.0	37.0	71.7
15.00	10	21.7	21.7	93.5
16.00	3	6.5	6.5	100.0
Total	46	100.0	100.0	

DESCRIPTIVES VARIABLES=tindakan
/STATISTICS=MEAN STDDEV MIN MAX.

Descriptives

Descriptive Statistics

	N	Minimum	Maximum	Mean	Std. Deviation
tindakan	46	12.00	16.00	13.8261	1.16054
Valid N (listwise)	46				

Lampiran 3 Dokumentasi



Meminta Izin Kepada Kepala Dusun Moncongloe Bulu



Pengisian Angket Anak Remaja di Dusun Moncongloe Bulu

M A K A S S A R



Pengisian Angket Anak Remaja di Dusun Moncongloe Bulu



Pengisian Angket Anak Remaja di Dusun Moncongloe Bulu

M A K A S S A R



Meminta Izin Penelitian Kepada Kepala Desa Moncongloe Bulu



Meminta Izin Penelitian Kepada Kepala Dusun Tamalate

ALAUDDIN
M A K A S S A R

DAFTAR RIWAYAT HIDUP



Penulis bernama lengkap Ruslan Efendi biasa di panggil Ullan atau Cullan, penulis dilahirkan di Maros (sul-sel) tanggal 15 Juni 1996 dari seorang ayah bernama C. Dg. Herman dan ibu yang bernama Mariati. Peneliti adalah anak kedua dari Tiga bersaudara. Peneliti sekarang bertempat tinggal di Desa Moncongloe Bulu Kecamatan Moncongloe Kabupaten Maros Pendidikan yang telah ditempuh oleh penulis dimulai dari SDN 13 Home Base Moncongloe dan lulus pada tahun 2008, SMPN 2 mandai dan pindah lulus tahun pada 2011, SMK Negeri 1

Pattalassang lulus tahun 2014, dan pada tahun yang sama penulis diterima di UIN Alauddin Makassar Fakultas Dakwah dan Komunikasi sebagai mahasiswa Ilmu Komunikasi. Dengan ketekunan, motivasi tinggi untuk belajar dan berusaha, penulis telah berhasil menyelesaikan Skripsi ini. Semoga apa yang penulis tulis berguna bagi pembacanya juga yang melakukan penelitian yang sama.