

**PENGARUH KUALITAS JASA DAN KEWAJARAN HARGA
TERHADAP KEPUASAN PENGGUNA JASA OJEK *ONLINE*
GOJEK DI KOTA MAKASSAR DITINJAU DALAM
PERSPEKTIF EKONOMI ISLAM**



Skripsi

*Diajukan Untuk Memenuhi Salah Satu Syarat Meraih Gelar
Sarjana Ekonomi Islam (S.E) Jurusan Ekonomi Islam
Pada Fakultas Ekonomi Dan Bisnis Islam
UIN Alauddin Makassar*

UNIVERSITAS ISLAM NEGERI
Oleh
ALAUDDIN
WAFIQ AZIZA
M A K A S S A R
NIM : 90100114043

**FAKULTAS EKONOMI DAN BISNIS ISLAM
UNIVERSITAS ISLAM NEGERI ALAUDDIN
MAKASSAR**

2018

PERNYATAAN KEASLIAN SKRIPSI

Mahasiswa yang bertanda tangan di bawah ini :

Nama : **Wafiq Aziza**
Nim : **90100114043**
Tempat/Tgl. Lahir : **Bulukumba, 27 November 1996**
Jurusan/Prodi : **Ekonomi Islam**
Fakultas : **Ekonomi dan Bisnis Islam**
Alamat : **Jl. Lembaga Bollangi**
Judul : **Pengaruh Kualitas Jasa dan Kewajaran Harga Terhadap Kepuasan Pengguna Jasa Ojek *Online* Gojek di Kota Makassar Dalam Perspektif Ekonomi Islam**

Dengan penuh kesadaran yang bertanda tangan di bawah ini, menyatakan bahwa skripsi ini benar adalah hasil karya penyusunan sendiri. Jika dikemudian hari terbukti bahwa ini merupakan duplikat, tiruan, plagiat atau dibuat oleh orang lain secara keseluruhan atau sebagian, maka skripsi dan gelar yang diperoleh karenanya batal demi hukum.

UNIVERSITAS ISLAM NEGERI
ALAUDDIN
M A K A S S A R

Makassar, 31 Agustus 2018
Penulis,

WAFIQ AZIZA
NIM : 90010011404

PENGESAHAN SKRIPSI

Skripsi berjudul “Pengaruh Kualitas Jasa dan Kewajaran Harga Terhadap Kepuasan Pengguna Jasa Ojek *Online* Gojek di Kota Makassar Dalam Perspektif Ekonomi Islam” yang disusun oleh **WAFIQ AZIZA**, NIM: **90100114043**, Mahasiswi jurusan Ekonomi Islam pada Fakultas Ekonomi dan Bisnis Islam UIN Alauddin Makassar, telah diuji dan dipertahankan dalam sidang Munaqasyah yang diselenggarakan pada tanggal 30 Agustus 2018, bertepatan dengan 18 Dzulhijjah 1439 H, dan dinyatakan telah dapat diterima sebagai salah satu syarat untuk memperoleh gelar Sarjana Ekonomi pada Fakultas Ekonomi dan Bisnis Islam Jurusan Ekonomi Islam.

Samata-Gowa, 30 Agustus 2018

18 Dzulhijjah 1439 H

DEWAN PENGUJI

Ketua : Prof. Dr. H. Muslimin Kara, M.Ag.
Sekertaris : Dr. H. Abd. Wahab, S.E, M.Si.
Munaqisy I : Prof. Dr. H. Ambo Asse, M.Ag
Munaqisy II : Muh. Akil Rahman, S.E, M.Si.
Pembimbing I : Ismawati, S.E., M.Si
Pembimbing II : Emily Nur Saidy, S.E., M.E

(.....)

(.....)

(.....)

(.....)

(.....)

(.....)

Diketahui Oleh:
Dekan Fakultas Ekonomi dan Bisnis Islam,
UIN Alauddin Makassar.

Prof. Dr. H. Ambo Asse, M.Ag.
NIP. 19580221 198703 1 002

KATA PENGANTAR

بِسْمِ اللّٰهِ الرَّحْمٰنِ الرَّحِیْمِ

Assalamu'alaikum Wr. Wb

Segala puji bagi Allah Swt, yang telah memberikan kenikmatan berupa Iman, Islam dan juga kesehatan serta kekuatan kepada penulis, walaupun dengan langkah tertatih-tatih namun dengan penuh keyakinan dan ridha Allah Swt sehingga penulis dapat menyelesaikan penulisan skripsi ini sembari dengan senantiasa berdoa semoga kita semua termasuk orang-orang yang diberkahi-Nya. Selanjutnya shalawat dan salam disampaikan kepada Rasulullah Muhammad Saw yang telah membawa risalah Islam berupa ajaran yang hak lagi sempurna bagi manusia dan seluruh penghuni alam ini.

Skripsi ini disusun sebagai salah satu syarat untuk memperoleh gelar sarjana Ekonomi Islam di Fakultas Ekonomi dan Bisnis Islam, Universitas Islam Negeri Alauddin Makassar, maka penulis menyusun skripsi ini dengan judul **“Pengaruh Kualitas Jasa dan Kewajaran Harga Terhadap Kepuasan Pengguna Jasa Ojek Online Gojek di Kota Makassar Dalam Perspektif Ekonomi Islam”** dalam menyelesaikan skripsi ini penulis banyak mengalami kesulitan maupun hambatan, namun berkat adanya bantuan dari berbagai pihak dan izin dari Allah Swt, maka segala kesulitan dan hambatan tersebut dapat penulis hadapi sehingga penulisan skripsi ini dapat diselesaikan.

Penyelesaian skripsi ini tidak lepas dari doa serta pengorbanan besar dari orangtua dan keluarga. Penulis menyampaikan penghargaan dan terimakasih yang tulus kepada Almarhum bapakku tersayang H.Ambo Dalle dan Ibuku tercinta

Hj.Saindah yang telah mendoakan, menyayangi, mendidik, membesarkan, membiayai dan memotivasi penulis untuk melangkah dan melupakan lelah demi berjuang di jalan Allah Swt. Kepada kedua kakakku yaitu Khaerunnas, S.Sos dan Zul Fahmi, S.Pd serta kedua adikku Nur Amaliah dan Agus Salam yang selalu menjadi insiparasi serta semangat terbesar guna mewujudkan cita-citaku agar kelak dapat menjadi panutan yang baik untuk mereka.


Proses pembuatan skripsi ini tentunya tidak lepas dari bantuan berbagai pihak, maka dari itu penulis ucapkan terima kasih kepada:

1. Bapak Prof. Dr. Musafir Pababbari, M.Si selaku Rektor Universitas Islam Negeri Alauddin Makassar.
2. Bapak Prof. Dr. H. Ambo Asse, M. Ag selaku Dekan Fakultas Ekonomi dan Bisnis Islam Universitas Islam Negeri Alauddin Makassar yang telah memberikan izin penelitian.
3. Ibu Dr. Hj. Rahmawati Muin, S.Ag.,M.Ag selaku Ketua Jurusan Ekonomi Islam yang telah memberikan kelancaran pelaksanaan penelitian dan izin untuk menyelesaikan skripsi ini.
4. Ibu Ismawati, S.E., M.Si selaku pembimbing I yang telah meluangkan waktu dan berbagi ilmu dalam proses bimbingan, arahan yang sangat bermanfaat dalam proses bimbingan.
5. Ibu Emily Nur Saidy, S.E., M.E selaku pembimbing II yang telah meluangkan waktu dan kesabaran yang diberikan dalam proses bimbingan, masukan, saran, kritik, dan motivasi selama menyelesaikan skripsi.

6. Bapak dan Ibu dosen Fakultas Ekonomi dan Bisnis Islam yang telah memberikan ilmu dan nasehat selama di bangku perkuliahan.
7. Responden yang telah bersedia meluangkan waktunya untuk mengisi kuesioner dalam penelitian ini.
8. Teman, sahabat sekaligus saudara Nining Mauiddatul Hasanah, Ela Maslina, Wiwi Pratiwi, Fujira Ilmah, Feny Adriyani, Ade Iyan, Deni Fitriani, dan Muriani yang telah memberikan inspirasi, mendukung saat nyaris menyerah, serta waktu yang sangat bermanfaat dalam proses penulisan skripsi ini.
9. Teman dan Sahabat seperjuangan terbaik yang selalu mendampingi serta mendukung dan selalu menghiasi perjalanan hidup saya di bangku perkuliahan Ridha Musyawarah, Ika Indriati, Hadrانيا, Nur Aisyah Harifuddin, Nur Musfirah, Nursinah Amrullah, Nur Nilawati, Taslim, Bulkis Bambang, Nurliani, Huswatun Hasanah, Ramadhan Jaya, Faisal Sulaiman, Bahrul Ulum, Arriyasatul Muttaqiah, Nur Atiqa, yang selalu memberikan do'a, motivasi dan semangat hingga skripsi ini terselesaikan dengan baik.
10. Semua pihak yang tidak dapat disebutkan satu persatu oleh penulis yang telah mendukung serta banyak membantu penulis mengumpulkan data dan informasi untuk penyusunan skripsi ini.

Akhirnya penulis panjatkan doa agar seluruh pihak yang telah membantu dalam penulisan skripsi ini, semoga atas bantuan dan amal baiknya mendapat imbalan dan pahala dari Allah Swt. Semoga skripsi ini memberikan manfaat bagi penulis sendiri maupun penulis berikutnya, dan juga pembaca di masa yang akan datang.

Wassalamu'alaikum Wr. Wb



DAFTAR ISI

JUDUL.....	i
PERNYATAAN KEASLIAN SKRIPSI.....	ii
PENGESAHAN SKRIPSI.....	iii
KATA PENGANTAR.....	iv
DAFTAR ISI.....	viii
DAFTAR TABEL.....	x
DAFTAR GAMBAR.....	xi
PEDOMAN TRANSLITERASI.....	xii
ABSTRAK.....	xvi
BAB I PENDAHULUAN.....	1-14
A. Latar Belakang Masalah.....	1
B. Rumusan Masalah.....	8
C. Hipotesis.....	8
D. Definisi Operasional dan Ruang Lingkup Penelitian.....	11
E. Kajian Pustaka.....	11
F. Tujuan Penelitian.....	14
G. Kegunaan Penelitian.....	14
BAB II TINJAUAN TEORETIS.....	15
A. Kebutuhan.....	15
B. Kepuasan Pelanggan.....	15
C. Kualitas Jasa.....	20
D. Kewajaran Harga.....	26
E. Kerangka Pikir.....	29
BAB III METODOLOGI PENELITIAN.....	31
A. Jenis dan Lokasi Penelitian.....	31
B. Pendekatan Penelitian.....	31

C. Populasi dan Sampel	32
D. Metode Pengumpulan Data	33
E. Instrumen Penelitian	34
F. Validasi dan Reliabilitas	35
G. Teknik Pengolahan dan Analisi Data	36
BAB IV HASIL PENELITIAN DAN PEMBAHASAN.....	41
A. Sejarah Perusahaan Gojek	41
B. Visi dan Misi.....	42
C. <i>Driver</i> Gojek.....	43
D. Karakteristik Responden.....	43
E. Analisis Kualitas Data.....	47
BAB V PENUTUP	72
A. Kesimpulan.....	72
B. Implikasi Penelitian	72
DAFTAR PUSTAKA	74
LAMPIRAN.....	77
DAFTAR RIWAYAT HIDUP	77

DAFTAR TABEL

Nomor	Judul	Hal
1.1	Penelitian Terdahulu.....	12
4.1	Distribusi Responden Berdasarkan Jenis Kelamin.....	44
4.2	Distribusi Responden Berdasarkan Usia.....	45
4.3	Distribusi Responden Berdasarkan Pendidikan Terakhir.....	45
4.4	Distribusi Responden Berdasarkan Pekerjaan.....	46
4.5	Distribusi Responden Berdasarkan Jumlah Penggunaan.....	47
4.6	Hasil Uji Validitas Kualitas Jasa.....	48
4.7	Hasil Uji Validitas Kewajaran Harga.....	48
4.8	Hasil Uji Validitas Kepuasan Pengguna Jasa Ojek <i>Online</i> Gojek.....	49
4.9	Hasil Uji Reabilitas.....	50
4.10	Rentang Skala Pembobotan Jawaban Responden.....	51
4.11	Frekuensi Item Variabel Kualitas Jasa.....	52
4.12	Frekuensi Item Variabel Kewajaran Harga.....	53
4.13	Frekuensi Item Variabel Kepuasan Pengguna Jasa Gojek.....	55
4.14	Hasil Uji Normalitas.....	58
4.15	Hasil Uji Multikolinieritas.....	59
4.16	Hasil Uji Heteroskedastisitas.....	60
4.17	Koefisien Regresi (X1,X2 Terhadap Y).....	61
4.18	Hasil Uji F.....	63
4.19	Hasil Uji T.....	65
4.20	Hasil Koefisien Determinasi.....	66

DAFTAR GAMBAR

Nomor	Judul	Hal
2.1	Kerangka Pikir	30
4.1	Histogram Display Normal Curve	56
4.2	Uji Grafik Normal P-P Plot	57



PEDOMAN TRANSLITERASI ARAB-LATIN

Transliterasi kata-kata Arab yang dipakai dalam penyusunan skripsi ini berpedoman pada Surat Keputusan Bersama Menteri Agama dan Menteri Pendidikan dan Kebudayaan Republik Indonesia Nomor 158/1987 dan 0543b/u/1987.

A. Konsonan Tunggal

Huruf Arab	Huruf Latin	Keterangan	Huruf Arab	Huruf Latin	Keterangan
ا	Tidak dilambangkan	Tidak dilambangkan	ط	Ṭ	T dengan titik di bawahnya
ب	b		ظ	ẓ	z dengan titik di bawahnya
ت	t		ع	‘	
ث	ṡ	S dengan titik di atasnya	غ	G	
ج	J		ف	F	
ح	ḥ	h dengan titik di bawahnya	ق	Q	
خ	kh		ك	K	
د	d		لا	L	
ذ	ẓ	z dengan titik di atasnya	م	M	
ر	r		ن	N	
ز	z		و	W	

س	s		هـ	H	
ش	sy		ء	,	
ص	ṣ	s dengan titik di bawahnya	ي	Y	
ض	Ḍ	D dengan titik di bawahnya			

B. Konsonan Rangkap karena Syaddah ditulis Rangkap

متّعدة	Ditulis	Muta‘addidah
عدّة	Ditulis	‘iddah

C. Ta’ Marbutah di akhir kata

1. Bila dimatikan ditulis “h”

حكمة	Ditulis	Hikmah
علة	Ditulis	‘illah

(Ketentuan ini tidak diperlukan bagi kata-kata Arab yang sudah terserap dalam bahasa Indonesia, seperti salat, zakat dan sebagainya, kecuali bila dikehendaki lafal aslinya)

2. Bila diikuti dengan kata sandang ‘al’ serta bacaan kedua itu terpisah, maka ditulis dengan h.

الأولياء كرامة	Ditulis	Karâmah al-auliyâ’
----------------	---------	--------------------

3. Bila ta’ marbutah hidup atau dengan harakat, fathah, kasrah dan dammah ditulis t atau h

زكاة الفطر	Ditulis	Zakâh al-fiṭri
------------	---------	----------------

D. Vokal Pendek

فَعَلَ فَعْلٌ	Fathah	Ditulis Ditulis	A fa'ala
ذَكَرَ ذِكْرٌ	Kasrah	Ditulis Ditulis	i zükira
يَذْهَبُ يَذْهَبٌ	Dammah	Ditulis Ditulis	u yažhabu

E. Vokal Panjang

1	fathah + alif جَاهِلِيَّةٌ	Ditulis Ditulis	â jâhiliyyah
2	fathah + ya' mati تَنْسِيٌ	Ditulis Ditulis	â tansâ
3	kasrah + ya' mati كَرِيمٌ	Ditulis Ditulis	î karîm
4	dammah + wawu mati فُرُودٌ	Ditulis Ditulis	û furûd

F. Vokal Rangkap

1	fathah + ya' mati بَيْنَكُمْ	Ditulis Ditulis	ai bainakum
2	fathah + wawu mati قَوْلٌ	Ditulis Ditulis	au qaul

G. Vokal Pendek yang berurutan dalam satu kata dipisahkan dengan apostrof

أَنْتُمْ	Ditulis	a'antum
أَعَدْتُ	Ditulis	u'iddat
لَنْ شَكَرْتُمْ	Ditulis	La'in syakartum

H. Kata Sandang Alif + Lam

1. Bila diikuti huruf Qomariyyah ditulis dengan menggunakan huruf “l”

القرآن	Ditulis	al-qur'an
القياس	Ditulis xiv	al-Qiyâs

2. Bila diikuti huruf Syamsiyyah ditulis dengan menggunakan huruf Syamsiyyah yang mengikutinya, dengan menghilangkan huruf l (el) nya

السماء	Ditulis	as-Samâ'
الشمس	Ditulis	asy-Syams

I. Penulisan kata-kata dalam rangkaian kalimat

Ditulis menurut penulisannya

ذوي الفروض	Ditulis	{Zawî al-furûd}
أهل السنة	Ditulis	ahl as-sunnah

ABSTRAK

Nama : Wafiq Aziza
Nim : 90100114043
Jurusan : Ekonomi Islam
Judul : Pengaruh Kualitas Jasa dan Kewajaran Harga Terhadap Keuasan Pengguna Jasa Ojek *Online* Gojek di Kota Makassar Dalam Perspektif Ekonomi Islam

Pokok masalah penelitian ini adalah Pengaruh Kualitas Jasa dan Kewajaran Harga Terhadap Keuasan Pengguna Jasa Ojek *Online* Gojek di Kota Makassar dalam Perspektif Ekonomi Islam. Pokok masalah tersebut selanjutnya di-*breakdown* ke dalam beberapa submasalah atau pertanyaan penelitian, yaitu: 1) Untuk mengetahui pengaruh kualitas jasa terhadap keuasan pengguna jasa ojek *online* Gojek di Kota Makassar. 2) Untuk mengetahui pengaruh kewajaran harga terhadap keuasan pengguna jasa ojek *online* Gojek di Kota Makassar. Untuk selanjutnya ditinjau dalam perspektif ekonomi Islam.

Metode yang digunakan dalam penelitian ini adalah metode kuantitatif dengan teknik pengambilan sampel yang diambil yaitu tehnik sampling non probability. Adapun populasi penelitian ini adalah masyarakat kota Makassar yang menggunakan jasa Gojek dengan sampel sebanyak 60 orang pengguna jasa Gojek dan berusia di atas 18 tahun. Untuk proses analisis data peneliti menggunakan proses analisis regresi berganda.

Hasil penelitian dengan Uji F yang telah dilakukan peneliti, menunjukkan bahwa Kualitas Jasa dan Kewajaran Harga secara bersama-sama mempengaruhi keuasan pengguna jasa ojek *online* Gojek di Kota Makassar. Adapun hasil Uji T menunjukkan kualitas jasa dan kewajaran harga berpengaruh secara parsial terhadap keuasan pengguna jasa ojek *online* Gojek di Kota Makassar.

Kata Kunci:Keuasan pengguna jasa ojek *online* Gojek di Kota Makassar., Kualitas Jasa, Kewajaran Harga Dalam Perspektif Eknomi Islam .

BAB 1

PENDAHULUAN

A. *Latar Belakang Masalah*

Perkembangan dunia usaha dalam berbagai jenis industri, seakan-akan tak pernah pupus karena pergeseran zaman. Demikian juga dengan perkembangan industri jasa yang tidak jauh berbeda tingkat perkembangannya dengan industri-industri lainnya. Pesatnya persaingan industri jasa transportasi di Indonesia disebabkan karena pelanggan yang semakin cerdas, sadar harga, dan banyak menuntut. Kemajuan teknologi komunikasi seperti internet juga ikut berperan meningkatkan intensitas persaingan, karena memberi pelanggan akses informasi yang lebih banyak tentang berbagai macam produk yang ditawarkan. Kondisi tersebut menyebabkan pelanggan memiliki pilihan yang lebih banyak dalam menggunakan uangnya. Bagi konsumen, biaya yang dikeluarkan untuk memenuhi kebutuhan dan keinginan harus sesuai dengan yang diharapkan sehingga menimbulkan kepuasan.

Tujuan utama perusahaan yaitu menciptakan pelanggan sehingga mereka akan menghadapi banyak pilihan produk, kualitas, dan harga. Dalam hal ini perlu diyakini bahwa setiap pelanggan akan memperkirakan tawaran mana yang akan memberikan nilai paling besar. Pelanggan akan berusaha mendapatkan nilai maksimal, yang dibatasi oleh biaya pencairan, pengetahuan, mobilitas, dan pendapatan. Pelanggan membentuk harapan mengenai nilai dan melakukan tindakan terhadapnya. Kemampuan atau kegagalan suatu tawaran memenuhi

harapan nilai akan mempengaruhi kepuasan pelanggan. Untuk itu, tiap perusahaan harus memperlakukan pelanggan dengan sebaik-baiknya.¹

Kepuasan konsumen merupakan hal penting yang harus dicapai oleh perusahaan, Kotler dan Keller menyatakan bahwa kepuasan konsumen merupakan perasaan senang atau kecewa seseorang yang timbul karena membandingkan kinerja yang dipersepsikan produk (atau hasil) terhadap ekspektasi mereka.² Perasaan senang atau kecewa tersebut terbentuk di dalam diri konsumen melalui kualitas produk yang dirasakan. Faktor kualitas jasa menjadi salah satu faktor dalam meningkatkan kepuasan yang diperoleh oleh konsumen setelah melakukan pembelian.

Jalal Hanaysha mengatakan bahwa Pelayanan yang berkualitas berperan penting dalam membentuk kepuasan konsumen, selain itu juga erat kaitannya dalam menciptakan keuntungan bagi perusahaan. Semakin berkualitas pelayanan yang diberikan oleh perusahaan maka kepuasan yang dirasakan oleh pelanggan akan semakin tinggi.³ Januar Efendi mengungkapkan bahwa kualitas pelayanan adalah suatu cara kerja perusahaan yang berusaha mengadakan perbaikan mutu secara terus-menerus terhadap proses, produk dan service yang dihasilkan perusahaan.⁴ Kualitas pelayanan dalam Islam dapat diukur dengan dimensi sesuai dengan urutan

¹ Veithzal Rivai Zainal, dkk., *Islamic Marketing Management* (Jakarta: Bumi Aksara, 2017) h. 151.

² Philip Kotler dan Kevin Keller, *Manajemen Pemasaran* (Edisi XIII Jilid 1 Jakarta: Erlangga, 2009), h. 138.

³ Jalal Hanaysha, "Testing The Effects Of Food Quality, Price Fairness, and Physical Enviroment on Customer Satisfaction in Fast Food Restaurant Industry", *Journal Of Asian Business Strategy*, vol. 6 issue 2, (February 2016), h. 32. <http://aeswebb.com/journal-detail.php?id=5006> (Diakses 11 Maret 2018)

⁴ Januar Efendi Panjaitan, "Pengaruh Kualitas Pelayanan Terhadap Kepuasan Pelanggan Pada JNE Cabang Bandung", *Jurnal Manajemen* vol. 11 no. 2 (September 2016), h. 266. <http://ojs.uph.edu/index.php/DJM/article/view/197>. (Diakses 27 November 2017)

derajat kepentingan relatifnya, yaitu kepatuhan, keandalan, jaminan, bukti fisik, empati dan daya tanggap.

Islam juga mengajarkan untuk memberikan barang atau jasa yang baik dan bermutu kepada orang lain. Hal tersebut terdapat dalam firman Allah SWT dalam QS. al-Baqarah/2 : 267.

يَأْتِيهَا الَّذِينَ ءَامَنُوا أَنفِقُوا مِن طَيِّبَاتِ مَا كَسَبْتُمْ وَمِمَّا أَخْرَجْنَا لَكُمْ
مِّنَ الْأَرْضِ ۖ وَلَا تَيَمَّمُوا الْخَبِيثَ مِنْهُ تُنْفِقُونَ وَلَسْتُمْ بِكَافِرِينَ إِلَّا أَن
تُغْمِضُوا فِيهِ ۚ وَاعْلَمُوا أَنَّ اللَّهَ غَنِيٌّ حَمِيدٌ

Terjemahnya:

“Hai orang-orang yang beriman, nafkahkanlah (di jalan Allah) sebagian dari hasil usahamu yang baik-baik dan sebagian dari apa yang Kami keluarkan dari bumi untuk kamu. dan janganlah kamu memilih yang buruk-buruk lalu kamu menafkahkan daripadanya, Padahal kamu sendiri tidak mau mengambilnya melainkan dengan memicingkan mata terhadapnya. dan ketahuilah, bahwa Allah Maha Kaya lagi Maha Terpuji”.⁵

Ayat diatas menyatakan bahwa: pilihlah yang baik-baik dari apa yang kamu nafkahkan itu, walaupun tidak semua harus baik, tetapi jangan sampai kamu dengan sengaja memilih yang buruk-buruk lalu kamu nafkahkan darinya. Memang yang demikian itu amat terpuji, tetapi bukan berarti jika bukan yang terbaik maka pemberian dinilai sia-sia.⁶

⁵ Departemen Agama RI, *Al-Qur'an dan Terjemahnya*, Yayasan Penyelenggara Penterjemah Al-Qur'an (Jakarta: PT. Bumi Restu, 2002), h. 67.

⁶ Quraish Shihab, *Tafsir Al-Miisbah* (Jakarta: Lentera Hati, 2002), h. 577.

Surah Al-baqarah ayat 267 menganjurkan memberikan yang terbaik dari suatu penjualan, untuk itu setiap pelaku usaha sudah semestinya memberika mutu yang terbaik dari suatu barang/jasa.

Terdapat beberapa kesamaan dari beberapa mutu jasa yang dikemukakan oleh para ahli sebagai berikut:

1. Mutu merupakan usaha untuk memenuhi harapan pelanggan
2. Mutu merupakan suatu kondisi yang setiap saat mengalami perubahan
3. Mutu mencakup proses, produk, barang, jasa, manusia, dan lingkungan.
4. Mutu merupakan suatu kondisi dinamis yang berhubungan dengan produk, jasa, manusia, proses, dan lingkungan yang memenuhi atau melebihi harapan.⁷

Faktor lain yang mempengaruhi kepuasan konsumen ialah kewajaran harga, Richa Dewi mengatakan bahwa kewajaran harga adalah suatu penilaian untuk suatu hasil dan proses yang dapat diterima oleh pelanggan.⁸ I Ketut Rahyuda menyatakan bahwa penilaian dari kewajaran harga kemungkinan besar didasarkan pada perbandingan transaksi yang melibatkan berbagai pihak, ketika dirasakan terjadi perbedaan harga, maka tingkat kesamaan antara transaksi merupakan unsur penting dari penilaian kewajaran harga. Penilaian kewajaran harga juga tergantung pada berapa besar komperatif pihak yang terlibat dalam transaksi.⁹

⁷ Veithzal Rivai Zainal, dkk., *Islamic Marketing Management*, h. 408

⁸ Richa Dewi Puspitasari, "Pengaruh Kewajaran Harga, Citra Perusahaan Terhadap Kepuasan Pelanggan dan Loyalitas Pengguna Maskapai Lion Air di Yogyakarta", *Jurnal Manajemen*, repository.umy.ac.id/bitstream/handle. h. 10 (Diakses 21 Januari 2018).

⁹ I Ketut Rahyuda dan Ni Putu Cempaka Dharmadewi Atmaja, "Pengaruh Kewajaran Harga dan Citra Perusahaan Terhadap Kepuasan dan Loyalitas Pengguna Penerbangan Domestik GIA di Denpasar", *Jurnal Ekuitas*, vol. 15 no. 3, (September 2011), h. 374. <http://ejournal.stiesia.ac.id/ekuitas/article/download/2301/2131>. (Diakses 21 Januari 2018).

Konsumen menggunakan kewajaran harga sebagai bahan pertimbangan dalam menentukan pembelian produk-produk atau tidak, kapan sebaiknya pembelian dilakukan serta berapa besar kebutuhan akan produk yang dibeli sesuai dengan kemampuan daya beli konsumen. Suatu produk harus tepat dalam penentuan dan penetapan harga jualnya sehingga dapat diterima oleh konsumen dengan tidak mengabaikan kualitas produk tersebut.

Dalam perspektif ekonomi Islam menurut Rachmat Syafei, harga hanya terjadi pada akad, yakni sesuatu yang direlakan dalam akad, baik lebih sedikit, lebih besar, atau sama dengan nilai barang. Biasanya, harga dijadikan penukar barang yang diridai oleh kedua pihak yang akad.¹⁰ Dari pengertian tersebut dapat dijelaskan bahwa harga merupakan suatu kesepakatan mengenai transaksi jual beli barang/jasa di mana kesepakatan tersebut diridai oleh kedua belah pihak. Harga tersebut haruslah direlakan oleh kedua belah pihak dalam akad, baik lebih sedikit, lebih besar, atau sama dengan nilai barang/jasa yang ditawarkan oleh pihak penjual kepada pihak pembeli.

Menurut Ibnu Taimiyah yang dikutip oleh Yusuf Qardhawi: “Penentuan harga mempunyai dua bentuk; ada yang boleh dan ada yang haram. Tas’ir ada yang zalim, itulah yang diharamkan dan ada yang adil, itulah yang dibolehkan”.¹¹ Selanjutnya Qardhawi menyatakan bahwa jika penentuan harga dilakukan dengan memaksa penjual menerima harga yang tidak mereka ridai, maka tindakan ini tidak dibenarkan oleh agama. Namun, jika penentuan harga itu menimbulkan suatu

¹⁰ Rachmat Syafei, *Fiqh Muamalah* (Bandung : Pustaka Setia, 2000), h. 87

¹¹ Yusuf Qardhawi, *Norma Dan Etika Ekonomi Islam* (Jakarta : Gema Insani, 1997), h. 257

keadilan bagi seluruh masyarakat, seperti menetapkan Undang-undang untuk tidak menjual di atas harga resmi, maka hal ini diperbolehkan dan wajib diterapkan.¹²

Dalam konsep ekonomi islam kewajaran harga dikatakan sebagai harga yang adil atau *qimah al-'adl*. Konsep harga yang adil telah menjadi pegangan mendasar dalam transaksi yang islami. Pada prinsipnya, transaksi bisnis harus dilakukan pada harga yang adil sebagai cerminan dari komitmen syariat Islam terhadap keadilan yang menyeluruh. Harga harus mencerminkan manfaat bagi pembeli dan penjualnya secara adil.¹³

Kota Makassar merupakan salah satu kota yang padat aktivitas, dalam kesehariannya masyarakat melakukan berbagai kegiatan dan bepergian dari satu tempat ke tempat lainnya. Hal ini tentu membuat kebutuhan akan transportasi semakin meningkat terlebih bagi mereka yang tidak memiliki kendaraan pribadi. Transportasi dapat dijumpai dengan pergi ke terminal, halte, pangkalan ataupun menunggu di jalur yg mereka biasa lalui. Namun hal ini sepertinya di anggap kurang inovatif mengingat saat ini perkembangan teknologi sudah semakin modern.

Melihat keadaan tersebut sebuah perusahaan jasa angkutan umum yang memanfaatkan teknologi dengan menggabungkan antara internet dan transportasi umum yaitu Gojek hadir di kota Makassar. Gojek merupakan ojek *online* yang dapat dipesan secara *online* oleh seseorang melalui *smarthphone* miliknya.

Gojek adalah sebuah perusahaan teknologi berjiwa sosial yang bertujuan untuk meningkatkan kesejahteraan pekerja di berbagai sektor informal di Indonesia.

¹² Yusuf Qardhawi, *Norma Dan Etika Ekonomi Islam*, h. 257

¹³ Veithzal Rivai Zainal, dkk., *Islamic Marketing Management*, h. 430

Kegiatan Gojek bertumpu pada 3 nilai pokok yaitu kecepatan, inovasi, dan dampak sosial.¹⁴ Saat ini, Gojek sudah beroperasi di beberapa kota besar salah satunya di kota Makassar dengan jumlah *driver* yang mencapai 2000 per januari 2018. Gojek hadir di kota makassar untuk memenuhi kebutuhan transportasi dan memberi kemudahan bagi masyarakat kota Makassar.

Pelanggan dapat menentukan tempat penjemputan dan tempat pengantaran, kemudian tampil tarif yang perlu dibayar untuk layanan ini. Tarif yang ditetapkan juga tidak terlalu berbeda dengan tarif ojek pada umumnya. Dengan ditampilkannya tarif langsung saat memesan, maka pelanggan akan lebih mudah dan tahu berapa biaya yang harus disiapkan.

Gojek telah dipercaya beragam pelanggan dalam membantu aktivitas. Sebagai perusahaan yang sedang berkembang pesat, Gojek sedang meningkatkan pelayanan dengan cara memberikan promosi harga yang terjangkau. Setiap waktu yang telah ditentukan oleh pihak Gojek termasuk jam ramai atau tidak akan memiliki perbedaan harga. Kualitas layanan dan kewajaran harga yang ditawarkan akan sangat mempengaruhi kepuasan pelanggan, sehingga hal ini menjadi perhatian penting bagi perusahaan yang sedang berkembang pesat seperti Gojek.

Berdasarkan definisi Gojek yakni meningkatkan kesejahteraan pekerja dan bertumpu pada dampak sosial serta dalam visinya yaitu memberikan layanan prima dan solusi bernilai tambah pada pelanggan¹⁵, hal ini sudah sesuai dengan anjuran dalam Islam yakni tolong menolong dalam kebaikan serta anjuran memberikan

¹⁴ Gojek Indonesia, "Tentang Gojek" <https://www.go-jek.com/about/> (27 November 2017).

¹⁵ Ricky Fauji, "Pengaruh Kualitas Pelayanan dan Nilai Pelanggan Terhadap Kepuasan Konsumen Gojek", Skripsi, h. 53.

yang terbaik dalam pelayanan Islam. Selain itu dalam hal penetapan harga, saat pemesanan sudah dapat diketahui berapa harga yang harus dibayarkan sehingga hal ini cukup jelas dan tidak ada keterpaksaan dalam biaya yang dikeluarkan karena kedua belah pihak sudah sepakat sebelum melakukan transaksi. Hal ini sudah sesuai dengan kewajaran harga dalam perspektif ekonomi Islam. Berdasarkan hal inilah yang melatar belakangi penulis melakukan penelitian dengan judul : "***Pengaruh Kualitas Jasa dan Kewajaran Harga Terhadap Kepuasan Pengguna Jasa Ojek Online Gojek di Kota Makassar Dalam Perspektif Ekonomi Islam.***"

B. Rumusan Masalah

Berdasarkan uraian latar belakang yang telah ada, maka permasalahan yang dapat dikemukakan adalah sebagai berikut :

1. Apakah ada pengaruh kualitas jasa terhadap kepuasan pengguna jasa ojek *online* Gojek di kota Makassar dalam perspektif ekonomi Islam?
2. Apakah ada pengaruh kewajaran harga terhadap kepuasan pengguna jasa ojek *online* Gojek di kota Makassar dalam perspektif ekonomi Islam ?

C. Hipotesis

Hipotesis merupakan jawaban sementara terhadap rumusan masalah penelitian, dimana rumusan masalah penelitian telah dinyatakan dalam bentuk kalimat pernyataan. Dikatakan sementara, karena jawaban yang diberikan baru didasarkan pada teori yang relevan, belum didasarkan pada fakta-fakta empiris yang diperoleh melalui pengumpulan data.¹⁶

¹⁶ Sugiyono, *Metode Penelitian Bisnis (Pendekatan Kuantitatif, Kualitatif, dan R&D)*, (Bandung: Alfabeta, 2012), h. 99.

1. Teori Hubungan Antara Kualitas dengan Kepuasan Konsumen

Menurut Kotler dan Amstrong yaitu “*Customer Satisfaction is Closely Linked to Quality. Quality has a Direct Impact of Product Performance and Customer Satisfaction.*” Artinya, kepuasan konsumen sangat berkaitan erat dengan kualitas. Kualitas memiliki dampak langsung terhadap performa produk dan kepuasan konsumen.¹⁷ Menurut Tjiptono yaitu “Dengan memperhatikan kualitas pelayanan kepada konsumen, akan meningkatkan indeks kepuasan kualitas konsumen yang diukur dalam ukuran apapun”.¹⁸

Kesimpulan dari teori-teori yang menyatakan hubungan antara kepuasan konsumen dengan kualitas pelayanan adalah kepuasan konsumen berhubungan dengan beberapa aspek salah satunya kualitas pelayanan dan sangat berkaitan erat dengan kualitas, karena kualitas merupakan tolak ukur dan indeks dari kepuasan konsumen.

Berdasarkan uraian di atas, dapat diambil hipotesis yang akan diuji kebenarannya sebagai berikut:

H1: Diduga ada pengaruh antara kualitas jasa terhadap kepuasan pengguna jasa ojek *online* Gojek dikota Makassar.

¹⁷ Nelly Hajas, “Pengaruh Dimensi Kualitas Jasa terhadap Kepuasan Pengguna Jasa Konsultan dan Konstruksi Rumah Pribadi pada PT Jader Cipta Cemerlang di Makassar”, *Tesis*, (Makassar: Fakultas Ekonomi dan Bisnis, Unhas, 2017), h. 22.

¹⁸ Nelly Hajas, “Pengaruh Dimensi Kualitas Jasa terhadap Kepuasan Pengguna Jasa Konsultan dan Konstruksi Rumah Pribadi pada PT Jader Cipta Cemerlang di Makassar”, *Tesis*, (Makassar: Fakultas Ekonomi dan Bisnis, Unhas, 2017), h. 22.

2. Teori Hubungan Antara Kewajaran Harga Dengan Kepuasan pelanggan

Seorang konsumen menjadikan kewajaran harga sebagai penentu apakah akan melakukan pembelian atau tidak pada barang/jasa yang ditawarkan. Menurut Richa Dewi kewajaran harga merupakan suatu penilaian untuk suatu hasil dan proses yang dapat diterima oleh pelanggan.¹⁹ Suatu produk dengan mutu yang jelek, harga mahal, penyerahan produk yang lambat dapat membuat pelanggan tidak puas. Hal itu menunjukkan bahwa kewajaran harga merupakan salah satu penyebab ketidakpuasan para pelanggan. Dalam jurnal I Ketut Rahyuda mengatakan bahwa penilaian dari kewajaran harga kemungkinan besar didasarkan pada perbandingan transaksi yang melibatkan berbagai pihak.²⁰ Dalam penelitian Amryyanti dkk., kewajaran harga berpengaruh positif dan signifikan terhadap kepuasan pelanggan pada LnC Skin Caere Singaraja.²¹

Berdasarkan uraian diatas, dapat diambil hipotesis yang akan diuji kebenarannya sebagai berikut:

H2: Diduga ada pengaruh antara kewajaran harga dengan kepuasan pengguna jasa ojek *online* Gojek di kota Makassar.

¹⁹ Richa Dewi Puspitasari, "Pengaruh Kewajaran Harga, Citra Perusahaan Terhadap Kepuasan Pelanggan dan Loyalitas Pengguna Maskapai Lion Air di Yogyakarta", *Jurnal Manajemen*, repository.umy.ac.id>bitstream>handle. h. 10 (Diakses 21 Januari 2018).

²⁰ I Ketut Rahyuda dan Ni Putu Cempaka Dharmadewi Atmaja, "Pengaruh Kewajaran Harga dan Citra Perusahaan Terhadap Kepuasan dan Loyalitas Pengguna Penerbangan Domestik GIA di Denpasar", *Jurnal Ekuitas*, vol. 15 no. 3, (September 2011), h. 374. <http://ejournal.stiesia.ac.id/ekuitas/article/download/2301/2131>. (Diakses 21 Januari 2018).

²¹ Ruth Amryyanti, dkk. "Pengaruh Kualitas Layanan, Produk, dan Kewajaran harga Terhadap Kepuasan dan Loyalitas Pelanggan Pada LnC Skin Care SINGARAJA," *Jurnal Manajemen*, vol. 11 no. 3 (November 2011), h. 26. <http://ojs.unud.ac.id/index.php/EEB/article/view/4371>. (Diakses 27 November 2017).

D. Definisi Operasional dan Ruang Lingkup Penelitian

1. Kualitas jasa merupakan mutu dari suatu layanan yang berpengaruh terhadap harapan pelanggan dengan tidak melanggar kaidah-kaidah Islam, dalam hal ini pelanggan menjadi penentu atas kualitas suatu barang atau jasa. Indikator dari kualitas jasa meliputi: kepatuhan (*Compliance*), keandalan (*Reability*), daya tanggap (*Responsiveness*), jaminan (*Assurance*), Empati (*Empathy*) serta bukti fisik (*Tangibles*).
2. Kewajaran harga adalah harga yang pantas untuk di bayarkan berdasarkan mutu yang diperoleh dari suatu barang atau jasa yang memberikan manfaat bagi penjual maupun pembelinya. Indikator yang dapat diukur dari kewajaran harga adalah: harga yang ditetapkan sesuai dengan kualitas, referensi tingkat harga, harga yang ditetapkan dapat diterima dan harga adalah sebuah etika.

E. Kajian Pustaka

Dalam penelitian ini, selain membahas teori-teori yang relevan dengan penelitian ini, dilakukan juga pengkajian terhadap hasil-hasil penelitian yang sudah pernah dilakukan para peneliti sebelumnya. Pengkajian atas hasil-hasil penelitian terdahulu akan sangat membantu peneliti-peneliti lainnya dalam menelaah masalah yang akan di bahas dengan berbagai pendekatan spesifik. Selain itu dengan mempelajari hasil-hasil penelitian terdahulu akan memberikan pemahaman komprehensif mengenai posisi peneliti.

Tabel 1.1 Penelitian Terdahulu

NO	NAMA PENELITI	JUDUL PENELITIAN	HASIL PENELITIAN
1	Jefry F.T Bailia, dkk. ²²	Pengaruh Kualitas Produk, Harga dan Lokasi Terhadap Kepuasan Konsumen Pada Warung-warung Makan Lamongan di Kota Manado.	Berdasarkan atas analisis yang telah dilakukan oleh peneliti, maka hasil dari penelitian ini menunjukkan kualitas produk, harga dan lokasi secara parsial berpengaruh positif terhadap kepuasan konsumen.
2	Januar Efendi Panjaitan ²³	Pengaruh Kualitas Pelayanan Terhadap Kepuasan Pelanggan Pada JNE Cabang Bandung.	Berdasarkan hasil uji f, dapat diketahui bahwa secara simultan kualitas pelayanan berpengaruh signifikan terhadap kepuasan pelanggan, secara parsial <i>reability</i> , <i>assurance</i> , <i>tangibles</i> dan <i>responsiveness</i> tidak berpengaruh signifikan terhadap kepuasan pelanggan
3			

²² Jefry F.T. Bailia, dkk. "Pengaruh Kualitas Produk, Harga dan Lokasi Terhadap Kepuasan Konsumen Pada Warung-warung Makan Lamongan di Kota Manado", *Jurnal EMBA* vol. 2 no. 3, (September 2014), <http://ejournal.unsrat.ac.id/index.php/emba/article/view/5959>. (Diakses 27 November 2017).

²³ Januar Efendi Panjaitan "Pengaruh Kualitas Pelayanan Terhadap Kepuasan Pelanggan Pada JNE Cabang Bandung", *Jurnal Manajemen* vol. 11 no. 2 (September 2016), <http://ojs.uph.edu/index.php/DJM/article/view/197>. (Diakses 27 November 2017)

4	I Ketut Rahyuda dan Ni Cempaka Dharmadewi Atmaja ²⁴		sedangkan <i>emphati</i> secara parsial berpengaruh signifikan terhadap kepuasan pelanggan.
5	Ruth Amryyanti, dkk. ²⁵ Richa Dewi Puspitasari ²⁶	Pengaruh Kewajaran Harga dan Citra Perusahaan Terhadap Kepuasan dan Loyalitas Pengguna Penerbangan Domestik GIA di Denpasar. Pengaruh Kualitas Layanan, Produk, dan Kewajaran harga Terhadap Kepuasan dan Loyalitas Pelanggan Pada LnC Skin Care SINGARAJA.	Hasil analisis data menunjukkan bahwa kewajaran harga berpengaruh tidak signifikan terhadap kepuasan pelanggan sedangkan citra perusahaan berpengaruh signifikan terhadap kepuasan pelanggan. Hasil penelitiannya menunjukkan bahwa kualitas layanan, produk, dan kewajaran harga berpengaruh positif dan signifikan terhadap kepuasan pelanggan.

²⁴ I Ketut Rahyuda dan Ni Putu Cempaka Dharmadewi Atmaja, "Pengaruh Kewajaran Harga dan Citra Perusahaan Terhadap Kepuasan dan Loyalitas Pengguna Penerbangan Domestik GIA di Denpasar", *Jurnal Ekuitas*, vol. 15 no. 3, (September 2011), <http://ejournal.stiesia.ac.id/ekuitas/article/download/2301/2131>. (Diakses 21 Januari 2018).

²⁵ Ruth Amryyanti, dkk. "Pengaruh Kualitas Layanan, Produk, dan Kewajaran harga Terhadap Kepuasan dan Loyalitas Pelanggan Pada LnC Skin Care SINGARAJA," *Jurnal Manajemen*, vol. 11 no. 3 (November 2011), h. 22. <http://ojs.unud.ac.id/index.php/EEB/article/view/4371>. (Diakses 27 November 2017).

²⁶ Richa Dewi Puspitasari, "Pengaruh Kewajaran Harga, Citra Perusahaan Terhadap Kepuasan Pelanggan dan Loyalitas Pengguna Maskapai Lion Air di Yogyakarta", *Jurnal Manajemen*, repository.umy.ac.id/bitstream/handle. h. 28. (Diakses 21 Januari 2018).

		Pengaruh Kewajaran Harga, Citra Perusahaan Terhadap Kepuasan Pelanggan dan Loyalitas Pengguna Maskapai Lion Air di Yogyakarta.	Hasil penelitian menunjukkan bahwa kualitas layanan dan kewajaran harga berpengaruh positif dan signifikan terhadap kepuasan pelanggan pada LnC Skin Care Singaraja.
--	--	--	--

F. Tujuan Penelitian

1. Untuk mengetahui apakah ada pengaruh kualitas jasa terhadap kepuasan pengguna jasa ojek *online* Gojek di kota Makassar dalam perspektif ekonomi Islam.
2. Untuk mengetahui apakah ada pengaruh kewajaran harga terhadap kepuasan pengguna jasa ojek *online* Gojek di kota Makassar dalam perspektif ekonomi Islam.

G. Kegunaan Penelitian

1. Kegunaan Ilmiah

Penelitian ini diharapkan dapat menambah khasanah ilmu tentang pengaruh kualitas jasa dan kewajaran harga terhadap kepuasan pengguna jasa ojek *online* di kota Makassar dalam perspektif ekonomi Islam, serta dapat menjadikan bahan acuan di bidang penelitian yang sejenis.

2. Kegunaan Praktis

Bagi PT. Gojek Indonesia, penelitian ini dapat di manfaatkan untuk meningkatkan kualitas jasa agar memenuhi kepuasan konsumen.

BAB II

TINJAUAN TEORETIS

A. *Teori Kebutuhan*

Kebutuhan dan keinginan konsumen sangat penting diketahui oleh suatu perusahaan yang menerapkan konsep pemasaran. Untuk keberhasilan perusahaan, semua kegiatan pemasaran yang dilakukan harus diarahkan untuk memberikan kepuasan bagi pemenuhan kebutuhan dan keinginan konsumen sebagai sasaran pemasaran.²⁷ Imam Al-Ghazali menyatakan bahwa kebutuhan atau hajat merupakan keinginan manusia untuk mendapatkan sesuatu yang diperlukan, dalam rangka mempertahankan kelangsungan hidup dan menjalankan fungsinya.²⁸ Kebutuhan seseorang akan suatu produk meningkatkan permintaan pada pasar dan mendorong produsen untuk memproduksi barang dan jasa yang berkualitas dan harga yang wajar yang akan menciptakan kepuasan pada pelanggan.

B. *Kepuasan Pelanggan*

1. **Pengertian Kepuasan Pelanggan**

Standar syariat Islam merupakan tolak ukur untuk menilai kepuasan pelanggan dalam Islam. Kepuasan pelanggan dalam pandangan Islam adalah tingkat perbandingan antara harapan terhadap suatu produk baik barang maupun jasa, yang seharusnya sesuai syariat dengan kenyataan yang diterima. Menurut pendapat Qardhawi, sebagai pedoman untuk mengetahui tingkat kepuasan yang

²⁷ Sofjan Assauri, *Manajemen Pemasaran*, (Cet. XIV; Jakarta: PT Raja Grafindo Persada, 2015), h. 89.

²⁸ Veithzal Rivai Zainal, dkk., *Islamic Marketing Management*, h. 475.

dirasakan pelanggan, sebuah perusahaan barang maupun jasa harus melihat kinerja perusahaannya yang berkaitan dengan beberapa hal, yaitu :

- a. Sifat jujur dan benar, sebuah perusahaan harus menanamkan sifat jujur kepada seluruh personel yang terlibat dalam perusahaan tersebut, termasuk kepada pelanggan. Islam sangat mengecam adanya dusta dalam perdagangan, terlebih jika disertai dengan sumpah palsu atas nama Allah SWT.
- b. Sifat Amanah, amanah berarti tidak mengambil sesuatu melebihi haknya dan tidak mengurangi hak orang lain, serta mengembalikan hak apapun kepada pemiliknya. Dalam berdagang, dikenal istilah “menjual dengan amanah”, artinya penjual menjelaskan ciri, kualitas, dan harga barang kepada pembeli tanpa melebih-lebihkan. Dengan demikian, tiap perusahaan harus memberikan pelayanan yang memuaskan kepada pelanggan dengan cara menjelaskan segala sesuatu yang berkaitan dengan barang atau jasa yang akan dijualnya. Hal tersebut dilakukan agar tidak timbul keraguan pada diri pelanggan.²⁹

Menurut Gaspersz, kepuasan konsumen dapat didefinisikan sebagai suatu keadaan dimana kebutuhan, keinginan, dan harapan konsumen dapat terpenuhi melalui produk yang dikonsumsi. Hal ini juga menemukan bahwa kepuasan keseluruhan relatif stabil sepanjang waktu.³⁰

Secara umum dapat dikatakan bahwa kepuasan adalah perasaan senang atau kecewa seseorang yang berasal dari perbandingan antara kesannya terhadap kinerja

²⁹ Veithzal Rivai Zainal, dkk., *Islamic Marketing Management*, h. 173-174.

³⁰ Vincent Gaspersz, *Total Quality Management* (Jakarta: PT. Gramedia Pustaka Utama, 2005), h. 34.

(hasil) suatu produk dan harapannya. Pelanggan yang senang dan puas cenderung akan berperilaku positif dan mereka akan membeli kembali.

2. Manfaat Kepuasan Pelanggan

Kepuasan konsumen dapat memberikan beberapa manfaat bagi perusahaan dan bagi konsumen itu sendiri. Manfaat yang dapat diperoleh dari kepuasan konsumen menurut Tjiptono antara lain :

- a. Hubungan antara perusahaan dan para pelanggannya menjadi harmonis.
- b. Memberikan dasar yang lebih baik untuk pembelian ulang.
- c. Dapat mendorong terciptanya loyalitas konsumen.
- d. Membentuk suatu rekomendasi dari mulut ke mulut (word-of-mouth) yang menguntungkan bagi perusahaan.
- e. Reputasi perusahaan menjadi baik.
- f. Laba yang diperoleh dapat meningkat.³¹

3. Ukuran Kepuasan Pelanggan

Kotler mengemukakan bahwa terdapat beberapa cara yang dapat digunakan untuk mengukur tingkat kepuasan pelanggan yaitu sebagai berikut:

- a. Sistem Keluhan dan Saran, cara yang dapat dilakukan dengan membuka kotak saran sehingga perusahaan dapat menerima keluhan, saran, dan kritik dari pelanggan.
- b. Survei Kepuasan Pelanggan, perusahaan yang responsif mengukur kepuasan pelanggan dengan mengadakan survei berkala baik melalui telpon, pos,

³¹ Fandy Tjiptono, *Strategi Pemasaran*, h. 102.

maupun wawancara pribadi. Dalam melakukan hal tersebut, perusahaan juga dapat mengirimkan angket kepada orang-orang tertentu.

- c. Belanja Siluman Bayangan, cara ini dilakukan dengan mempekerjakan beberapa orang (*ghost shopper*) untuk berperan dan berpura-pura menjadi pembeli produk pada perusahaan pesaing. Kemudian, *ghost shopper* menyampaikan temuan yang berkaitan dengan kekuatan dan kelemahan produk perusahaan pesaing.
- d. Analisis pelanggan, perusahaan harus berusaha menghubungi pelanggannya yang sudah yang hilang atau berganti. Pihak berhenti menjadi pelanggan atau beralih ke perusahaan lain, untuk mengetahui alasan pelanggan beralih ke perusahaan lain. Dengan informasi yang didapatkan, perusahaan dapat meningkatkan kinerja sehingga dapat mengangkat kepuasan para pelanggan.³²

4. Atribut-atribut Pendukung Kepuasan Pelanggan

Menurut Charter dan Pettigrew konsep inti yang memiliki kesamaan diantara beragamnya cara mengukur kepuasan pelanggan, yaitu :

- a. Konfirmasi Harapan, yaitu kesesuaian atau ketidaksesuaian antara harapan konsumen dengan kinerja aktual produk perusahaan. Dalam hal ini akan lebih ditekankan pada kualitas produk yang memiliki komponen berupa harapan pelanggan akan kualitas produk yang yang diberikan. Jika kualitas produk yang ditawarkan perusahaan tidak sesuai dengan harapan konsumen ketika menggunakan produk tersebut, maka konsumen tidak akan merasa puas dan merasa dirugikan sehingga konsumen akan berhenti menggunakan produk

³² Veithzal Rivai Zainal, dkk., *Islamic Marketing Management*, h. 176-177.

tersebut dan tidak akan membeli kembali produk tersebut. Sebaliknya jika kualitas yang didapat konsumen setelah menggunakan produk tersebut maka konsumen akan puas dan merasa diuntungkan setelah membeli produk tersebut.

- b. Minat Pembelian Ulang, yaitu kepuasan pelanggan diukur secara behavioral dengan jalan menanyakan apakah pelanggan akan berbelanja atau menggunakan produk perusahaan lagi. Minat pembelian ulang konsumen didasarkan kepada kepuasan konsumen setelah menggunakan produk tersebut. Konsumen akan setia terhadap produk yang membuat mereka puas, dan akan melakukan pembelian ulang selama produk tersebut masih mampu memberikan kepuasan terhadap konsumen.
- c. Kesiediaan Untuk Merekomendasi, yaitu kesediaan untuk merekomendasi produk kepada teman atau keluarganya menjadi ukuran yang penting untuk dianalisis dan ditindaklanjuti. Apabila kualitas produk diterima atau dirasakan sesuai dengan yang diharapkan, maka kualitas produk dipersepsikan baik dan memuaskan, sehingga melalui kepuasan itu konsumen akan melakukan pembelian produk atau memutuskan untuk menggunakan produk tersebut dan pada akhirnya akan merekomendasikan hal itu kepada orang lain.³³

³³ Eriyanto Prastyo Nugroho, "Pengaruh Harga Dan Kualitas Produk Terhadap Kepuasan Konsumen Pengguna *Notebook* Acer Pada Mahasiswa Unnes Fakultas Ekonomi", *Skripsi*, h. 12-13.

C. *Kualitas Jasa*

1. **Kualitas Layanan Dalam Perspektif Ekonomi Islam**

Islam mengajarkan kepada umatnya untuk memberikan hasil usaha yang baik dan tidak memberikan hasil usaha yang buruk kepada orang lain. Hal ini sebagaimana firman Allah SWT dalam QS. al-Baqarah/2 : 267.

يَتَأْتِيهَا الَّذِينَ ءَامَنُوا أَنفِقُوا مِن طَيِّبَاتِ مَا كَسَبْتُمْ وَمِمَّا أَخْرَجْنَا لَكُمْ
مِّنَ الْأَرْضِ ۗ وَلَا تَيَمَّمُوا الْخَبِيثَ مِنْهُ تُنْفِقُونَ وَلَسْتُمْ بِآخِذِيهِ إِلَّا أَن
تُغْمِضُوا فِيهِ ۚ وَاعْلَمُوا أَنَّ اللَّهَ غَنِيٌّ حَمِيدٌ

Terjemahnya:

“Hai orang-orang yang beriman, nafkahkanlah (di jalan Allah) sebagian dari hasil usahamu yang baik-baik dan sebagian dari apa yang Kami keluarkan dari bumi untuk kamu. dan janganlah kamu memilih yang buruk-buruk lalu kamu menafkahkan daripadanya, Padahal kamu sendiri tidak mau mengambilnya melainkan dengan memincingkan mata terhadapnya. dan ketahuilah, bahwa Allah Maha Kaya lagi Maha Terpuji”.³⁴

Pelayanan (*service*) tidak hanya sebatas melayani, melainkan mengerti, memahami, dan merasakan. Dengan demikian, penyampaian dalam pelayanan akan mengenai *heart share* pelanggan, yang kemudian dapat memperkokoh posisi dalam *mind share* pelanggan. *Heart share* dan *mind share* tersebut dapat menumbuhkan loyalitas pelanggan terhadap suatu produk atau perusahaan. Pemberian pelayanan dalam perusahaan berbasis Islam dan konvensional tidak memiliki perbedaan yang signifikan. Perbedaannya hanya terletak pada proses penggunaan, yaitu ketika

³⁴ Departemen Agama RI, Al-Qur'an dan Terjemahnya, Yayasan Penyelenggara Penterjemah Al-Qur'an, h. 67.

pelaku bisnis memberikan pelayanan dalam bentuk fisik sebaiknya tidak menonjolkan kemewahan. Baik dan buruknya perilaku bisnis para pengusaha akan menentukan sukses dan gagalnya bisnis yang dijalankan. Hal tersebut sebagaimana firman Allah SWT dalam QS. ali ‘Imran/3: 159.

فَبِمَا رَحْمَةٍ مِّنَ اللَّهِ لِنْتَ لَهُمْ وَلَوْ كُنْتَ فَظًّا غَلِيظَ الْقَلْبِ لَأَنْفَضُوا مِنْ حَوْلِكَ فَاعْفُ عَنْهُمْ وَاسْتَغْفِرْ لَهُمْ وَشَاوِرْهُمْ فِي الْأَمْرِ فَإِذَا عَزَمْتَ فَتَوَكَّلْ عَلَى اللَّهِ إِنَّ اللَّهَ يُحِبُّ الْمُتَوَكِّلِينَ

Terjemahnya:

“Maka disebabkan rahmat dari Allah-lah kamu Berlaku lemah lembut terhadap mereka. Sekiranya kamu bersikap keras lagi berhati kasar, tentulah mereka menjauhkan diri dari sekelilingmu. karena itu ma'afkanlah mereka, mohonkanlah ampun bagi mereka, dan bermusyawaratlah dengan mereka dalam urusan itu kemudian apabila kamu telah membulatkan tekad, Maka bertawakkallah kepada Allah. Sesungguhnya Allah menyukai orang-orang yang bertawakkal kepada-Nya”.³⁵

Ayat diatas membimbing dan menuntun kaum muslimin secara umum dan diarahkan kepada Nabi Muhammad saw., sambil menyebutkan sikap lemah lembut Nabi kepada kaum muslimin.³⁶

Berdasarkan ayat tersebut, setiap manusia dituntut untuk berperilaku lemah lembut agar orang lain merasa nyaman berada di dekatnya, termasuk dalam hal pelayanan. Apabila pelaku bisnis tidak mampu memberikan rasa aman dan nyaman dengan kelemahlembutan maka pelanggan dapat beralih ke perusahaan lain. Pelaku bisnis harus menghilangkan sikap keras hati dan harus memiliki sifat pemaaf dalam

³⁵ Departemen Agama RI, *Al-Qur'an dan Terjemahnya*, Yayasan Penyelenggara Penterjemah Al-Qur'an, h. 103.

³⁶ Quraish Shihab, *Tafsir Al-Miisbah*, h. 309.

memberikan pelayanan kepada pelanggan. Hal tersebut dilakukan agar pelanggan merasa nyaman dan terhindar dari rasa takut dan tidak percaya dari pelayanan yang diberikan.³⁷

2. Dimensi Kualitas Jasa

Islam mengajarkan umatnya untuk memberikan pelayanan kepada pelanggan atas usaha yang dijalankan. Dapat dikatakan bahwa kualitas pelayanan adalah suatu penilaian pelanggan tentang kesesuaian tingkat pelayanan yang diberikan dengan tingkat pelayanan yang diharapkannya. Kualitas pelayanan dapat diukur dengan dimensi sebagai berikut :

- a. *Compliance*, yaitu kepatuhan berkenaan dengan kepatuhan pelaku bisnis terhadap aturan atau hukum yang telah disepakati oleh Allah SWT atau dapat pula disebut syariat. Syariat islam merupakan pedoman sekaligus aturan yang diturunkan oleh Allah SWT untuk dilaksanakan oleh umat manusia dalam kehidupan sehingga tercipta keharmonisan dan kebahagiaan. Hal tersebut terdapat dalam firman Allah SWT dalam QS. al-Maidah/4: 48.

UNIVERSITAS ISLAM NEGERI
ALAUDDIN
MAKASSAR

وَأَنْزَلْنَا إِلَيْكَ الْكِتَابَ بِالْحَقِّ مُصَدِّقًا لِمَا بَيْنَ يَدَيْهِ مِنْ
الْكِتَابِ وَمُهَيْمِنًا عَلَيْهِ فَاحْكُم بَيْنَهُمْ بِمَا أَنْزَلَ اللَّهُ وَلَا
تَتَّبِعْ أَهْوَاءَهُمْ عَمَّا جَاءَكَ مِنَ الْحَقِّ لِكُلِّ جَعَلْنَا مِنْكُمْ شِرْعَةً
وَمِنْهَا جَاءَ وَلَوْ شَاءَ اللَّهُ لَجَعَلَكُمْ أُمَّةً وَاحِدَةً وَلَكِنْ لِيَبْلُوَكُمْ فِي

³⁷ Veithzal Rivai Zainal, dkk., *Islamic Marketing Management*, h. 180.

مَا آتَانَكُمْ فَاسْتَبِقُوا الْخَيْرَاتِ إِلَى اللَّهِ مَرْجِعُكُمْ جَمِيعًا
فِي نَبِيِّكُمْ بِمَا كُنْتُمْ فِيهِ تَخْتَلِفُونَ ﴿٤٨﴾

Terjemahnya:

“Dan Kami telah turunkan kepadamu (Muhammad) Alquran dengan membawa kebenaran, yang membenarkan kitab-kitab yang diturunkan sebelumnya dan menjaganya. Maka putuskanlah perkara mereka menurut apa yang Allah turunkan dan janganlah kamu mengikuti hawa nafsu mereka dengan meninggalkan kebenaran yang telah datang kepadamu. Untuk tiap-tiap umat diantara kamu, kami berikan aturan dan jalan yang terang. Sekiranya Allah menghendaki, niscaya kamu dijadikan-Nya satu umat (saja), namun Allah hendak menguji kamu terhadap pemberian-Nya kepadamu, maka berlomba-lombalah berbuat kebajikan. Hanya kepada Allah-lah kembali kamu semuanya, lalu diberitahukan-Nya kepadamu apa yang telah kamu perselisihkan itu”.³⁸

Kepatuhan terhadap syariat dapat diwujudkan dengan pengetahuan seseorang tentang syariat itu sendiri sehingga dapat menciptakan pribadi yang bermoral dan beretika. Keyakinan terhadap Allah SWT akan memberikan stabilitas emosi pada individu dan motivasi positif dalam menjalankan segala aktivitasnya, termasuk bisnis untuk menciptakan kepuasan pelanggan.

- b. *Tangibles*, yaitu kemampuan perusahaan dalam menunjukkan eksistensinya kepada pihak eksternal. Bukti nyata dari jasa yang diberikan dapat berupa penampilan dan kemampuan sarana dan prasarana fisik perusahaan.³⁹ Dalam konsep Islam, pelayanan yang berkenaan dengan fasilitas fisik hendaknya lebih mengutamakan kenyamanan pelanggan, bukan menunjukkan kemewahan.

³⁸ Departemen Agama RI, Al-Qur'an dan Terjemahnya, h. 168.

³⁹ Veithzal Rivai Zainal, dkk., *Islamic Marketing Management*, h. 410.

- c. *Reability*, yaitu kemampuan perusahaan untuk memberikan jasa sesuai dengan yang telah dijanjikan secara akurat dan terpercaya. Dimensi reability berkenaan dengan kemampuan untuk memberikan jasa yang dijanjikan secara akurat. Ketepatan dan kekuatan tersebut akan menumbuhkan kepercayaan pelanggan terhadap perusahaan barang dan/atau jasa. Memberikan jasa yang andal dan akurat dapat dikaitkan dengan memudahkan kesulitan atau kebutuhan orang lain.
- d. *Responsiveness*, yaitu berkenaan dengan kesediaan pegawai dalam memberikan pelayanan yang cepat dan tepat kepada pelanggan. Hal tersebut berkenaan dengan profesionalitas. Dalam melakukan suatu pekerjaan, seseorang dikatakan profesional apabila dapat bekerja sesuai dengan keahlian atau kemampuannya. Pekerjaan akan dapat dilakukan dan diselesaikan dengan cepat dan tepat apabila dikerjakan oleh orang yang memiliki kemampuan sesuai dengan bidang pekerjaannya. Kepercayaan yang diberikan pelanggan merupakan suatu amanah. Apabila amanah tersebut disia-siakan maka akan berdampak pada kegagalan suatu perusahaan. Untuk itu, kepercayaan pelanggan merupakan suatu amanah yang tidak boleh disia-siakan. Kepercayaan tersebut didapat dengan memberikan pelayanan secara profesional melalui pegawai yang bekerja sesuai dengan bidang dan mengerjakan pekerjaannya secara cepat dan tepat.
- e. *Assurance*, dimensi jaminan berkenaan dengan pengetahuan atau wawasan, kesopanan, kesantunan, kepercayaan diri dari pemberi layanan, dan respek terhadap pelanggan. Sifat tersebut akan meningkatkan persepsi positif dan nilai bagi pelanggan terhadap suatu perusahaan. *Assurance* tersebut tentu akan

meningkatkan rasa percaya, rasa aman, dan bebas dari risiko atau bahaya sehingga membuat pelanggan merasa kepuasan.

- f. *Empathy*, dimensi ini berkenaan dengan kemauan pegawai untuk peduli dan memberi perhatian secara individu kepada pelanggan. Kemauan ini ditunjukkan melalui hubungan, komunikasi, perhatian, serta dapat memahami kebutuhan dan keluhan pelanggan. Sikap tersebut dapat membuat pelanggan merasa kebutuhannya terpuaskan karena telah dilayani dengan baik. Sikap empati pegawai ini dapat direalisasikan melalui pemberian layanan informasi dan keluhan pelanggan, melayani transaksi pelanggan dengan senang hati, dan membantu pelanggan ketika mengalami kesulitan.⁴⁰

3. Kesenjangan Kualitas Layanan

Menurut Kotler dan Keller terdapat lima kesenjangan yang menyebabkan kegagalan pengiriman jasa, yaitu:

- a. Kesenjangan antara harapan pelanggan dan persepsi manajemen, yaitu manajemen tidak selalu memiliki anggapan yang benar tentang apa yang konsumen inginkan.
- b. Kesenjangan antara persepsi manajemen dan spesifikasi kualitas jasa, yaitu manajemen mungkin memiliki anggapan yang benar mengenai apa yang diinginkan pelanggan tetapi tidak menerapkan standar kinerja.
- c. Kesenjangan antara spesifikasi kualitas jasa dan penghantaran jasa, yaitu personel perusahaan tidak terlatih atau tidak mampu bahkan mungkin tidak bersedia menghantarkan standar spesifikasi jasa yang ditetapkan.

⁴⁰ Veithzal Rivai Zainal, dkk., *Islamic Marketing Management*, h. 180.

- d. Kesenjangan antara penghantaran jasa dan komunikasi eksternal, yaitu harapan konsumen dipengaruhi oleh pernyataan dari iklan maupun perwakilan dari perusahaan namun yang didapatkan konsumen tidak sesuai.
- e. Kesenjangan antara jasa anggapan dan jasa yang diharapkan, yaitu konsumen memiliki anggapan yang salah mengenai kualitas suatu jasa.⁴¹

D. Kewajaran Harga

1. Pengertian Kewajaran Harga

Harga adalah sejumlah nilai yang ditukarkan konsumen dengan manfaat dari yang memiliki atau pengguna produk atau jasa yang nilainya ditetapkan oleh pembeli dan penjual melalui tawar-menawar, atau ditetapkan oleh penjual untuk satu harga yang sama terhadap pembeli.⁴²

Kewajaran (*fairness*) didefinisikan sebagai suatu penilaian untuk suatu hasil dan proses agar mencapai hasil yang masuk akal dan dapat diterima. Aspek kognitif definisi ini menunjukkan bahwa penelitian kewajaran harga melibatkan perbandingan prosedur harga yang terkait dengan standar, referensi atau norma.⁴³

2. Kewajaran Harga Dalam Perspektif Islam

Kewajaran harga dalam konsep Islam dikenal dengan harga yang adil atau *qimah al-'adl*, yaitu yang memberikan manfaat bagi penjual maupun pembeli. Berbagai macam metode penetapan harga tidak dilarang oleh Islam dengan

⁴¹ Philip Kotler dan Kevin Keller, *Manajemen Pemasaran Terj. Bob Sabran*, h. 51-52.

⁴² Husein Umar, *Riset Pemasaran dan Perilaku Konsumen* (Jakarta: Gramedia Pustaka Utama, 2002), h. 32.

⁴³ Cepi Nurdiansah, "Analisis Pengaruh Kewajaran Harga, Kualitas Layanan dan Kualitas Produk Terhadap Kepuasan Pelanggan Dalam Upaya Meningkatkan Loyalitas Pelanggan Pada Rumah Makan 'Angkringan Cekli' Kudus, *Skripsi*, (Semarang: Fak. Ekonomika dan Bisnis Undip, 2013), h. 15.

ketentuan sebagai harga yang ditetapkan oleh pihak pengusaha/pedagang tidak menzalimi pihak pembeli, yaitu tidak dengan mengambil keuntungan di atas normal atau tingkat kewajaran.⁴⁴

Tidak ada penetapan harga yang sifatnya memaksa terhadap para pengusaha/pedagang selama mereka menetapkan harga yang wajar dengan mengambil tingkat keuntungan yang wajar (tidak di atas normal). Harga diridai oleh masing-masing pihak, baik pihak pembeli maupun pihak penjual. Harga merupakan titik keseimbangan antara kekuatan permintaan dan penawaran pasar yang disepakati secara rela sama rela oleh pembeli dan penjual. Apabila keseimbangan ini terganggu, maka pemerintah atau pihak yang berwenang harus melakukan intervensi ke pasar dengan menjunjung tinggi asas-asas keadilan baik terhadap pihak pedagang/pengusaha maupun terhadap pihak konsumen.⁴⁵

Dalam hal ini Islam juga mengajarkan agar perniagaan berlaku secara sukarela antara penjual dan pembeli. Allah SWT berfirman dalam QS. An-Nisa/4 : 29.

يَأْتِيهَا الَّذِينَ ءَامَنُوا لَا تَأْكُلُوا أَمْوَالَكُمْ بَيْنَكُمْ بِالْبَاطِلِ إِلَّا أَنْ
تَكُونَ تِجَارَةً عَنْ تَرَاضٍ مِّنْكُمْ وَلَا تَقْتُلُوا أَنْفُسَكُمْ إِنَّ اللَّهَ كَانَ بِكُمْ

رَحِيمًا

⁴⁴ Veithzal Rivai Zainal, dkk., *Islamic Marketing Management*, h. 430-431.

⁴⁵ Muhammad Birusman Nuryadin, "Harga Dalam Perspektif Islam", *Jurnal Hukum Islam* vol 4 no.1 (Juni 2007), h. 98. <https://basecampumj.files.wordpress.com/2010/11/cost.pdf> (Diakses 27 November 2017).

Terjemahnya:

“Hai orang-orang yang beriman, janganlah kamu saling memakan harta sesamamu dengan jalan yang bathil, kecuali dengan jalan perniagaan yang Berlaku dengan suka sama-suka di antara kamu. dan janganlah kamu membunuh dirimu. Sesungguhnya Allah adalah Maha Penyayang kepadamu.”⁴⁶

Ayat diatas menjelaskan bahwa Allah SWT melarang manusia untuk memakan harta sesamanya dengan cara bathil yaitu tidak sesuai dengan hukum syar’i seperti riba, judi dan hal serupa lainnya yang penuh dengan tipu daya.⁴⁷

Surah An-Nisa ayat 29 mengajarkan kepada penjual dan pembeli agar melakukan perdagangan dengan harga yang sama-sama di sukai. Dalam hal ini harga yang dimaksud adalah harga yang wajar atau harga yang adil, yaitu yang sama-sama menguntungkan baik penjual maupun pembeli.

3. Ukuran Kewajaran Harga

Kewajaran harga sebagai suatu penilaian untuk suatu hasil dan proses agar mencapai hasil yang dapat diterima. Kewajaran harga dapat diukur dengan atribut:

- a. Harga yang ditetapkan sesuai dengan kualitas layanan, pelanggan merasa membayar harga yang wajar pada setiap transaksi pelayanan.
- b. Referensi tingkat harga, dimana pelanggan merasa wajar jika suatu produk atau jasa yang sama jenisnya dari perusahaan yang berbeda ditetapkan dengan harga yang berbeda.
- c. Harga yang ditetapkan dapat diterima, kebijakan harga yang ditetapkan oleh perusahaan adalah hal yang wajar dan dapat diterima oleh pelanggan.

⁴⁶ Departemen Agama RI, *Al-Qur'an dan Terjemahnya*, h. 122.

⁴⁷ Syaikh Ahmad, *Tafsir Imam Syafi'i* (Jilid II; Jakarta: Almahira, 2008), h. 119.

d. Harga yang ditetapkan adalah sebuah etika. Dimana pelanggan selalu diberitahu mengenai perubahan harga yang akan dilakukan oleh perusahaan sebelum harga yang baru ditetapkan.⁴⁸

D. Kerangka Pikir

Konsumen merupakan salah satu pengaruh besar terhadap perekonomian. Fenomena yang banyak terjadi terutama pada konsumen yang berdomisili di kota-kota besar yaitu kebutuhan yang semakin menuntut.

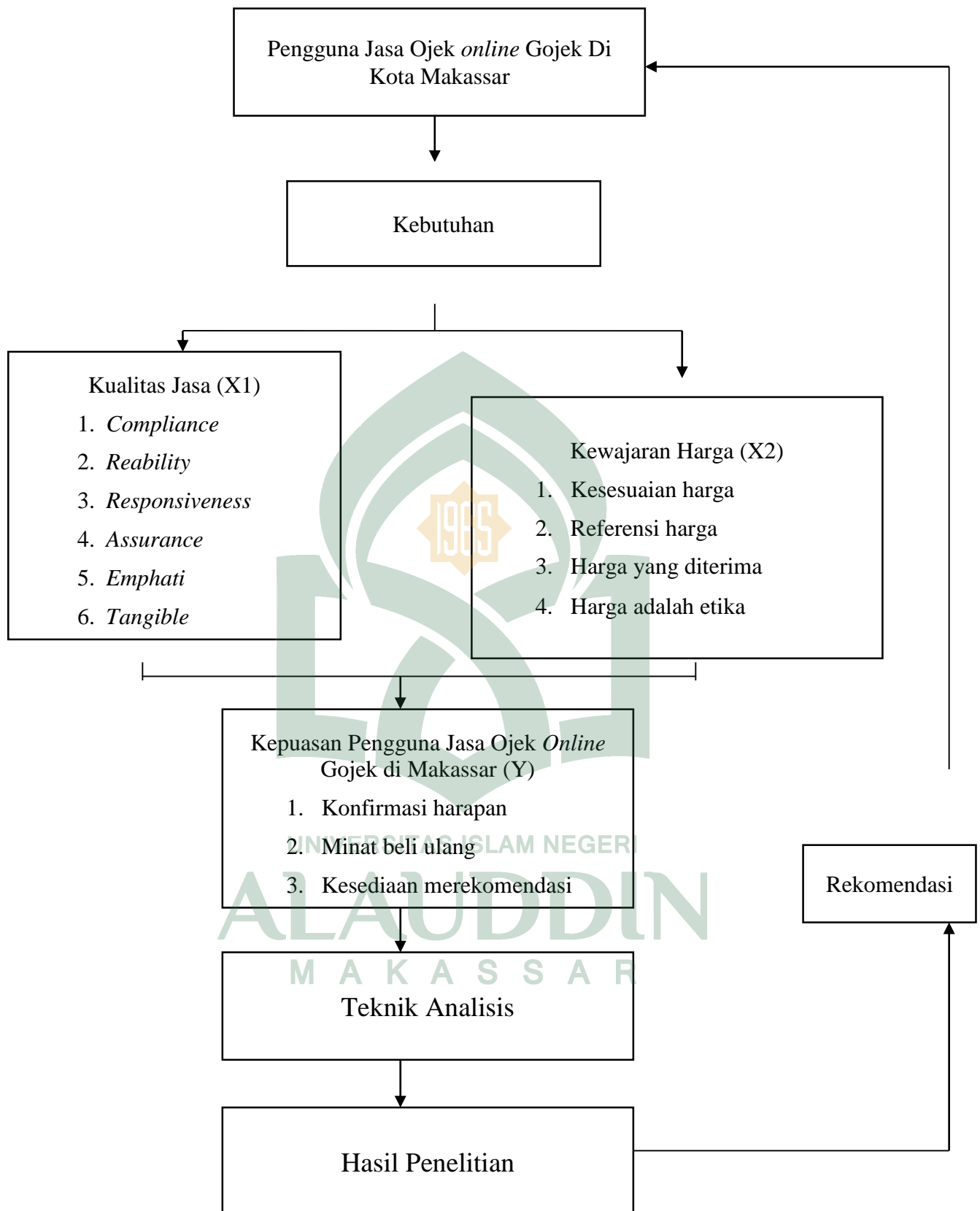
Fokus inti dari kegiatan pemasaran adalah pemenuhan kebutuhan pelanggan dengan menciptakan kepuasan. Sebagaimana Imam Al-Ghazali menyatakan bahwa kebutuhan atau hajat merupakan keinginan manusia untuk mendapatkan sesuatu yang diperlukan, dalam rangka mempertahankan kelangsungan hidup dan menjalankan fungsinya.⁴⁹

Sehingga dalam penelitian ini kualitas jasa dan kewajaran harga diduga memiliki pengaruh terhadap tercapainya kepuasan konsumen pengguna jasa ojek *online* Gojek di kota Makassar. Kemudian dilakukan survey dengan pembagian kuesioner dan mengolah data yang diperoleh. Dan hasil penelitiannya diharapkan dapat menjadi referensi bagi pengguna jasa ojek *online* Gojek di kota Makassar dalam peningkatan pemanfaatan jasa.

Berdasarkan uraian diatas, maka kerangka pikir dari penelitian ini adalah sebagai berikut:

⁴⁸ Ruth Amryyanti, dkk. "Pengaruh Kualitas Layanan, Produk, dan Kewajaran harga Terhadap Kepuasan dan Loyalitas Pelanggan Pada LnC Skin Care SINGARAJA," *Jurnal Manajemen*, vol. 11 no. 3 (November 2011), h. 22. <http://ojs.unud.ac.id/index.php/EEB/article/view/4371>. (Diakses 27 November 2017).

⁴⁹ Veithzal Rivai Zainal, dkk., *Islamic Marketing Management*, h. 475.



Gambar 2.1 Kerangka Pikir

BAB III

METOLOGI PENELITIAN

A. Jenis dan Lokasi Penelitian

Jenis Penelitian yang digunakan ini adalah penelitian lapangan (*Field Research*) dengan metode kuantitatif. Adapun pengertian pendekatan atau metode kuantitatif adalah metode penelitian yang didasarkan pada realitas, gejala maupun fenomena yang dapat teramati dan terukur serta memiliki hubungan sebab akibat yang digunakan untuk meneliti populasi atau sampel tertentu dengan menggunakan instrumen penelitian, analisis data statistik yang bertujuan untuk menguji hipotesis.⁵⁰ Penelitian dilaksanakan di kota Makassar.

B. Pendekatan Penelitian

Jenis penelitian yang digunakan adalah penelitian asosiatif/hubungan. Menurut Sugiyono penelitian asosiatif merupakan suatu penelitian yang bertujuan untuk mengetahui hubungan antara dua variabel atau lebih.⁵¹ Penelitian ini juga menggunakan pendekatan normatif yaitu pendekatan yang digunakan untuk mencari pembenaran dari ajaran agama dalam rangka menemukan pemahaman dan pemikiran keagamaan yang dapat dipertanggung jawabkan secara normatif idealistik dan merujuk pada hukum-hukum yang bersumber dari al-Quran dan hadis.⁵²

⁵⁰ Sugiyono, *Metode Penelitian Pendidikan*, h.14.

⁵¹ Nelly Hajas, "Pengaruh Dimensi Kualitas Jasa terhadap Kepuasan Pengguna Jasa Konsultan dan Konstruksi Rumah Pribadi pada PT Jader Cipta Cemerlang di Makassar", *Tesis*, (Makassar: Fakultas Ekonomi dan Bisnis, Unhas, 2017), h. 29.

⁵² Imam Suprayogo dan Tabroni, *Metodologi Penelitian Sosial Agama*, (Bandung: Remaja Rostikarya, 2003), h.59.

Melalui penelitian ini diharapkan dapat diketahui pengaruh kualitas dan kewajaran harga terhadap kepuasan pengguna jasa ojek online Gojek di kota Makassar.

C. Populasi dan Sampel

1. Populasi

Populasi adalah keseluruhan objek atau subjek yang berada pada suatu wilayah. Menurut Sugiyono mengemukakan bahwa populasi adalah wilayah generalisasi yang terdiri atas obyek atau subyek yang mempunyai kualitas dan karakteristik tertentu yang ditetapkan oleh peneliti untuk dipelajari dan kemudian ditarik kesimpulannya.⁵³ Adapun yang dijadikan sebagai populasi adalah pengguna jasa ojek *online* Gojek di kota Makassar.

2. Sampel

Penentuan sampel yang digunakan dalam penelitian ini dengan teknik sampling non probability dengan metode *quota sampling* yaitu pengambilan anggota sampel dengan menentukan responden yang akan diteliti.⁵⁴ Selain itu alasan menggunakan ini adalah karena untuk lebih menghemat tenaga, waktu dan biaya.

Karena populasi besar dan tidak diketahui seberapa banyak orang yang menggunakan jasa ojek *online* Gojek di kota Makassar, maka dalam penelitian ini peneliti mengambil sampel sebesar 60 orang. Pengambilan sampel ini sudah memenuhi syarat jumlah sampel yang akan di teliti. Hal ini sesuai dengan teknik

⁵³ Nanang Martono, *Metode Penelitian Kuantitatif* (Jakarta: PT Rajawali Pers, 2014), h. 76

⁵⁴ Nanang Martono, *Metode Penelitian Kuantitatif*, h. 80.

penarikan sampel dengan menggunakan saran dari Roscoe yang mengatakan bahwa ukuran sampel yang layak dalam penelitian adalah 30 sampai dengan 500.⁵⁵

Adapun yang dijadikan sampel dalam penelitian ini adalah pengguna jasa ojek *online* Gojek yang berusia di atas 18 tahun dan telah menggunakan jasa ojek *online* lebih dari 2 kali.

D. Metode Pengumpulan Data

Di setiap pembicaraan mengenai metodologi penelitian, bahasan metode pengumpulan data menjadi amat penting. Metode pengumpulan data adalah bagian instrumen pengumpulan data yang menentukan berhasil atau tidaknya suatu penelitian.⁵⁶ Metode pengumpulan data dalam penelitian ini dilakukan dengan cara:

1. Penyebaran angket kepada responden untuk mendapatkan tanggapan langsung tentang faktor kualitas pelayanan dan kewajaran harga terhadap kepuasan pelanggan PT. Gojek Indonesia di Makassar
2. Dokumentasi dengan mengumpulkan berbagai informasi yang berhubungan dengan objek penelitian yang diperoleh dari berbagai sumber dan media.

⁵⁵ Nanang Martono, *Metode Penelitian Kuantitatif*, h. 83.

⁵⁶ M. Burhan Bungin, *Metodologi Penelitian Kuantitatif*, Edisi II (Cet.VIII; Jakarta: Kencana Prenada Media Group, 2104), h. 133.

E. Instrumen Penelitian

Instrumen penelitian adalah suatu alat yang digunakan mengukur fenomena alam maupun sosial yang diamati. Secara spesifik semua fenomena ini disebut variabel penelitian.⁵⁷

Instrumen yang digunakan dalam penelitian ini berupa kuesioner untuk responden yaitu berisi pertanyaan/pernyataan umum mengenai kualitas dan kewajaran harga. Indikator-indikator yang merupakan dasar pengukuran variabel kualitas adalah *Compliance* (kepatuhan terhadap syariat Islam), *Reability* (keandalan terhadap layanan), *Responsiveness* (akurat dalam menjalankan tugas), *Assurance* (jaminan), *Empathi* (kepedulian/keramahan), *Tangible* (penampilan). Dan kepuasan diukur menggunakan skala *likert*. Sugiono menyebutkan bahwa skala *likert* digunakan untuk mengukur sikap, pendapat, dan persepsi seseorang atau kelompok orang tentang fenomena sosial.⁵⁸

Dengan skala *likert*, maka variabel yang akan diukur dijabarkan menjadi indikator variabel. Kemudian indikator tersebut dijadikan titik tolak untuk menyusun item-item instrumen yang dapat berupa pernyataan atau pertanyaan.⁵⁹ Dalam penelitian ini, peneliti menggunakan pernyataan-pernyataan positif yang dapat dijawab sesuai dengan jawaban yang telah ditentukan.

Sewaktu menanggapi pertanyaan dari skala *likert*, responden menentukan tingkat persetujuan mereka terhadap suatu pernyataan dengan memilih salah satu

⁵⁷ Sugiyono, *Metode Penelitian Bisnis*, (Cet IV; Bandung: Alfabeta, 2015), h.146.

⁵⁸ Sugiyono, *Metode Penelitian Bisnis*, h.132.

⁵⁹ Sugiyono, *Metode Penelitian Bisnis*, h.133.

dari pilihan yang tersedia. Biasanya disediakan lima pilihan skala dengan format seperti:

1. Sangat setuju = 5
2. Setuju = 4
3. Ragu-ragu = 3
4. Tidak setuju = 2
5. Sangat tidak setuju = 1

F. Uji Validitas dan Reliabilitas

1. Uji Validitas

Uji validitas adalah instrumen penelitian yang bertujuan untuk mengetahui dan menunjukkan sejauh mana data yang terkumpul tidak menyimpang dari gambaran tentang validitas yang dimaksud kelayakan. Suatu kelayakan pengukuran disebut valid bila melakukan apa yang seharusnya dilakukan dan mengukur apa yang seharusnya diukur. Bila skala pengukuran tidak valid maka tidak bermanfaat bagi peneliti karena tidak mengukur dan melakukan apa yang seharusnya dilakukan.⁶⁰

Dalam menentukan layak atau tidaknya suatu sistem yang akan digunakan biasanya dilakukan uji signifikansi koefisien pada taraf signifikansi 0,05. Artinya suatu sistem dianggap valid jika berkorelasi signifikan terhadap skor total atau instrumen dinyatakan valid bila: $r_{hitung} > r_{tabel}$.⁶¹

⁶⁰ Mudrajat Kuncoro, *Metode Riset Untuk Bisnis dan Ekonomi*, (Jakarta: Erlangga, 2002), h. 172.

⁶¹ Mudrajat Kuncoro, *Metode Riset Untuk Bisnis dan Ekonomi*, (Jakarta: Erlangga, 2002), h. 173.

2. Uji Reabilitas

Reabilitas adalah instrument untuk mengukur ketepatan, keterandalan, *cinsistency*, *stability* atau *dependability* terhadap alat ukur yang digunakan.⁶² Uji reabilitas merupakan pengujian yang dapat menunjukkan sejauh mana alat ukur dapat dipercaya atau dapat diandalkan. Alat ukur yang akan digunakan adalah *cronbachalpha* melalui program komputer *Excel Statistic Analysis & SPSS*. Reabilitas suatu konstruk variabel dikatakan baik jika memiliki nilai *cronbachalpha* $> 0,60$.⁶³

G. Teknik Pengolahan Data dan Analisis

Analisis data adalah pengolahan data yang diperoleh dengan menggunakan rumus atau dengan aturan-aturan yang ada sesuai dengan pendekatan penelitian. Analisis data yang dilakukan dengan tujuan untuk menguji hipotesis dalam angka penarikan kesimpulan. Adapun metode analisis data yang digunakan untuk pembahasan dalam penelitian ini adalah:⁶⁴

1. Metode Analisis Deskriptif

Metode analisis deskriptif yang digunakan adalah dengan mengumpulkan, mengolah, mengklasifikasikan dan menginterpretasikan data penelitian sehingga diperoleh gambaran yang jelas mengenai objek yang diteliti.⁶⁵

⁶² Husaini Usman dan R. Purnomo Setiady Akbar, *Pengantar Statistik* (Jakarta: Bumi, 2000), h. 287

⁶³ Bhuono Agung Nugroho, *Strategi Jitu: Memilih Metode Statistik Penelitian dengan SPSS*, (Yogyakarta: ANDI, 2005), h. 72.

⁶⁴ Arikunto Suharsimi, *Prosedur Penelitian: Suatu Pendekatan Praktek* (Jakarta: Rineka Cipta, 2010), h.206.

⁶⁵ Arikunto Suharsimi, *Prosedur Penelitian: Suatu Pendekatan Praktek* , h.209.

2. Analisis Regresi Berganda

Analisis regresi berganda digunakan untuk mengetahui pengaruh antara variabel bebas (kualitas jasa dan kewajaran harga) terhadap variabel terikat (kepuasan pengguna jasa ojek online).⁶⁶ Bentuk umum persamaan regresi berganda adalah:⁶⁷

$$= a + b_1X_1 + b_2X_2$$

Dimana :

Y : Kepuasan pengguna jasa ojek *online* Gojek

a : *constant* (koefisien regresi)

b1 : Koefisien regresi untuk X₁

b2 : Koefisien regresi untuk X₂

X₁ : Kualitas jasa

X₂ : Kewajaran harga

3. Uji Asumsi Klasik

Uji asumsi klasik digunakan untuk menguji kesalahan model regresi berganda yang digunakan dalam penelitian.

a. Uji Normalitas

Uji normalitas ini bertujuan untuk menguji apakah model dalam regresi, variabel bebas dan variabel terikat semuanya memiliki kontribusi normal atau tidak. Uji normalitas dalam penelitian ini menggunakan bantuan SPSS versi

⁶⁶ Arikunto Suharsimi, *Prosedur Penelitian: Suatu Pendekatan Praktek*, h.212.

⁶⁷ Arikunto Suharsimi, *Prosedur Penelitian: Suatu Pendekatan Praktek*, h.213.

21, dengan menggunakan SPSS versi 21 ini agar mengetahui apakah data distribusi normal atau tidak hanya dilihat pada baris *Asymp. Sig (2-tailed)*. Jika nilai tersebut kurang dari taraf signifikansi yang ditentukan misalnya 5% maka data distribusi tersebut berdistribusi normal, sebaliknya jika nilai *Asymp. Sign* lebih dari atau sama dengan 5% maka data tidak berdistribusi normal.⁶⁸

b. Uji Multikolinearitas

Uji Multikolinearitas bertujuan untuk menguji apakah model regresi ditemukan adanya korelasi diantara variabel bebas. Nilai korelasi tersebut dapat dilihat dari *collinearity statistics*, apabila nilai VIF (*Variance Iflation Factor*) memperlihatkan hasil yang lebih besar dari 10 dan nilai *tolerance* tidak boleh lebih kecil dari 0,1 maka menunjukkan adanya gejala multikolinearitas, sedangkan apabila nilai VIF kurang dari 10 dan nilai *tolerance* lebih besar dari 0,1, maka gejala multikolinearitas tidak ada.⁶⁹

c. Uji Heterokedastisitas

Asumsi heterokedastisitas adalah asumsi dalam regresi dimana varians dari residual tidak sama untuk satu pengamatan ke pengamatan lainnya. Jika terdapat perbedaan varians maka dijumpai gejala heterokedastisitas. Pengujian heterokedastisitas dilakukan menggunakan uji *Glejser*. Dengan uji *Glejser*, nilai absolute residual diregresikan pada tiap-tiap variabel independen. Uji heterokedastisitas dengan *Glejser* dilakukan dengan

⁶⁸ Ali Muhson, *Penerapan Metode Problem Solving Dalam Pembelajaran Statistika Lanjut* (Yogyakarta: UNY, 2005), h. 58

⁶⁹ Gozali, *Aplikasi Analisis Multivariate dengan Program SPSS Edisi Kedua* (Yogyakarta: Universitas Diponegoro, 2006), h. 95

menggunakan bantuan SPSS versi 21. Dengan menggunakan SPSS versi 21 untuk menafsirkan hasil analisis yang perlu dilihat adalah angka koefisien antara variabel bebas dengan absolute residu dan signifikasinya. Jika nilai signifikansi tersebut lebih besar atau sama dengan 0,05 maka asumsi homosedastisitas terpenuhi, tetapi jika nilai signifikansi tersebut kurang dari 0,05 maka asumsi homosedastisitas tidak terpenuhi.⁷⁰

e. Uji Hipotesis

Untuk membuktikan hipotesis yang dirumuskan dalam penelitian ini dilakukan dengan uji t dan uji f.

1) Uji Parsial (Uji-t)

Pengujian ini dilakukan untuk mengetahui pengaruh masing-masing variabel independen secara parsial terhadap variabel dependen, ditunjukkan oleh tabel *coefficient*. Jika nilai signifikansi $> 0,05$ maka keputusannya adalah ditolak atau variabel independen secara parsial tidak berpengaruh signifikan terhadap variabel dependen. Sebaliknya, jika nilai signifikansi $< 0,05$ maka keputusannya adalah diterima atau variabel independen secara parsial berpengaruh signifikan terhadap variabel dependen.⁷¹

⁷⁰ Ali Muhson, *Penerapan Metode Problem Solving Dalam Pembelajaran Statistika Lanjut*, h. 66

⁷¹ Ali Muhson, *Penerapan Metode Problem Solving Dalam Pembelajaran Statistika Lanjut*, h. 70.

2) Uji Simultan (Uji-f)

Uji f dalam analisis regresi linier berganda bertujuan untuk mengetahui pengaruh variabel independen terhadap variabel dependen secara simultan, yang ditunjukkan dalam tabel anova. Jika nilai signifikansi $> 0,05$, maka keputusannya adalah ditolak atau variabel independen secara simultan tidak berpengaruh signifikan terhadap variabel dependen. Sebaliknya, jika nilai signifikansi $< 0,05$ maka keputusannya adalah terima atau variabel independen secara simultan berpengaruh signifikan terhadap variabel dependen.⁷²



⁷² Ali Muhson, *Penerapan Metode Problem Solving Dalam Pembelajaran Statistika Lanjut*, h. 73.

BAB IV

HASIL PENELITIAN DAN PEMBAHASAN

A. Sejarah Perusahaan Gojek

Gojek ialah sebuah perusahaan jasa transportasi online yang sedang marak digunakan dalam bepergian. Gojek pertama kali dirintis oleh Nadiem Makarim pada tahun 2011. Bermula saat Nadim lebih memilih menggunakan ojek pada saat pulang ataupun pergi kantor daripada menggunakan mobil pribadi karena merasa lebih aman, menurutnya tingkat kecelakaan pada ojek lebih kecil.

Karena sering menggunakan jasa ojek, Nadim pun sering ngobrol dengan tukang ojek langganannya. Dari hasil obrolan tersebut ia mengamati serta mengetahui bahwa sebagian besar waktu tukang ojek dihabiskan hanya untuk menunggu penumpang saja, selain itu juga terkadang sepi penumpang dan dari sisi pengguna jasa keamanan dan kenyamanan ojek belum tentu terjamin.

Dari hasil riset tersebut Nadim mendapatkan ide membuat inovasi bagaimana orang bisa memesan ojek melalui ponsel tanpa harus repot ke pangkalan ojek, dengan begitu orang dengan jarak yang jauh sekalipun dapat menikmati layanan jasa ojek dengan memesan lewat ponsel miliknya. Selain itu menggunakan ojek juga lebih aman karena jelas dan terdaftar, dan bagi tukang ojek sendiri tidak perlu mangkal dan menunggu penumpang sepanjang hari.

Ide Nadim ini juga bertepatan dengan tugas kuliahnya ketika mengambil master di *Harvard Bussines School*. Saat awal merintis bisnis, ia hanya memiliki 10 karyawan dan 20 tukang ojek.

Kecintaannya terhadap jasa tukang ojek berhasil mengantarkannya menjadi pengusaha pada tahun 2011, saat masih sebagai seorang pegawai, Nadiem perlahan merintis Gojek namun masih menggunakan sistem sederhana, dimana penumpang hanya memesan ojek melalui ponsel mereka dengan cara telepon atau SMS.⁷³ Seiring berjalannya waktu Gojek mulai berkembang dan kini telah memiliki aplikasi tersendiri dengan berbagai layanan salah satunya yaitu angkutan ojek *online*. Dan telah tersebar di beberapa kota besar di Indonesia salah satunya di Kota Makassar.

B. Visi dan Misi⁷⁴

a. Visi

Visi Gojek ialah membantu memperbaiki struktur transportasi di Indonesia, memberikan kemudahan bagi masyarakat dalam melaksanakan pekerjaan sehari-hari seperti pengiriman dokumen, belanja harian, dengan menggunakan layanan fasilitas kurir, serta turut mensejahterahkan kehidupan tukang ojek di Indonesia.

b. Misi

1. Menjadi acuan kepatuhan dan tata kelola struktur transportasi yang baik dengan menggunakan kemajuan teknologi.
2. Memberikan layanan prima dan solusi bernilai tambah pada pelanggan.
3. Membuka lapangan kerja selebar-lebarnya bagi masyarakat Indonesia

⁷³ Apri Kunita, "Kisah Inspiratif Nadiem Makarim Sang Pendiri Gojek" (*Artikel*). <https://aprikurnita.wordpress.com/kisah-inspiratif-nadiem-makarim-sang-pendiri-gojek/>. (Diakses tanggal 25 Juli 2018)

⁷⁴ Ricky Fauji, "Pengaruh Kualitas Jasa dan Nilai Pelanggan Terhadap Kepuasan Konsumen Gojek", *Skripsi* (Yogyakarta: Manajemen Fakultas Ekonomi Universitas Sanatha Dharma, 2017), h. 52

4. Memberikan layanan prima dan solusi yang bernilai tambah kepada pelanggan.
5. Meningkatkan kepedulian dan tanggung jawab terhadap lingkungan dan sosial.
6. Menjaga hubungan baik dengan berbagai pihak yang terkait dengan usaha ojek *online*.

C. Driver Gojek

Driver Gojek merupakan orang-orang yang direkrut oleh PT.Gojek Indonesia melalui seleksi, baik yang sebelumnya yang sudah merupakan tukang ojek pangkalan maupun yang sebelumnya bukan tukang ojek. Setiap penghasilan yang diperoleh akan dikalkulasikan untuk dibagi antara PT.Gojek Indonesia dan *driver* Gojek yakni 20% untuk PT.Gojek Indonesia dan 8% untuk *driver* Gojek.

Driver Gojek bertugas untuk menjemput dan mengantarkan para pengguna layanan Gojek, baik itu penumpang maupun barang yang akan dikirim ketempat tujuan dengan. Selain itu, *driver* Gojek juga berkewajiban untuk memberikan helm kepada penumpang selama berkendara.⁷⁵

D. Deskripsi Karakteristik Responden

Karakteristik responden dapat diklasifikasikan berdasarkan jenis kelamin, usia, pendidikan, pekerjaan, dan jumlah penggunaan Gojek.

⁷⁵ Ricky Fauji, "Pengaruh Kualitas Pelayanan dan Nilai Pelanggan Terhadap Kepuasan Konsumen Gojek", Skripsi, h. 53.

1. Karakteristik Responden Berdasarkan Jenis kelamin.

Berdasarkan jenis kelamin, karakteristik responden dalam penelitian ini dibagi menjadi dua kelompok. Berikut adalah rangkuman data profil responden berdasarkan jenis kelamin yang penulis peroleh.

Tabel 4.1
Distribusi Responden Berdasarkan Jenis Kelamin

No.	Jenis Kelamin	Jumlah Responden	Presentase
1.	Laki-Laki	8	13%
2.	Perempuan	52	87%
Total		60	100%

Sumber: Data Primer 2018 (Diolah)

Berdasarkan tabel 4.1 dapat dilihat terdapat 8 responden laki-laki dan 52 responden perempuan. Dari tabel tersebut dapat diketahui bahwa mayoritas responden adalah perempuan. Dalam hal ini peneliti berpendapat bahwa masyarakat yang menggunakan jasa Gojek kemungkinan tidak mempunyai kendaraan pribadi, selain itu banyak kaum perempuan yang lebih memilih menggunakan jasa Gojek dikarenakan aman digunakan dalam bepergian, mudah di dapatkan serta harga yang terjangkau.

2. Karakteristik Responden Berdasarkan Usia

Berdasarkan usia, karakteristik responden dalam penelitian ini dibagi menjadi 2 kelompok. Berdasarkan tabel 4.5 dapat dilihat bahwa :

Tabel 4.2
Distribusi Responden berdasarkan Usia

No.	Usia	Jumlah Responden	Presentase
1.	18-25 tahun	55	92%
2.	>25 tahun	5	8%
Total		60	100%

Sumber: Data Primer 2018 (Diolah)

Tabel 4.2 menunjukkan bahwa jumlah responden yang menggunakan jasa Gojek berusia 18-25 tahun sebanyak 55 orang dan 5 orang yang berusia di atas 25 tahun. Mayoritas pengguna jasa Gojek adalah masyarakat dengan rentang usia 18-25 tahun. Peneliti berpendapat bahwa pada usia tersebut masyarakat melakukan banyak aktivitas dan bepergian dari satu tempat ketempat lainnya sehingga membutuhkan jasa Gojek.

3. Karakteristik Responden Berdasarkan Pendidikan Terakhir.

Berdasarkan pendidikan terakhir, karakteristik responden dalam penelitian ini dibagi menjadi 5 kelompok. Berikut data profil responden berdasarkan pendidikan terakhir yang diperoleh penulis.

Tabel 4.3
Distribusi Responden Berdasarkan Pendidikan Terakhir

No.	Pendidikan Terakhir	Jumlah Responden	Presentase
1.	SD/Sederajat	0	0%
2.	SMP/Sederajat	0	0%
3.	SMA/Sederajat	51	85%
4.	Diploma (D1-D3)	6	10%
5.	Sarjana	3	5%
Total		60	100%

Sumber: Data Primer 2018 (Diolah)

Tabel 4.3 menunjukkan 51 responden berpendidikan SMA/Sederajat, 6 responden berpendidikan Diploma dan 3 responden berpendidikan sarjana. Tabel diatas menunjukkan bahwa mayoritas responden berpendidikan SMA. Peneliti berpendapat bahwa semakin tinggi tingkat pendidikan seseorang maka tingkat penghasilannya juga lebih tinggi sehingga memungkinkan memiliki kendarann pribadi, responden dengan pendidikan terakhir SMA/Sederajat mungkin baru saja mulai bekerja ataupun penghasilannya belum mencukupi untuk memiliki kendaraan pribadi sehingga membutuhkan jasa Gojek dalam bepergian karena belum memiliki kendaraan pribadi.

4. Karakteristik Responden Berdasarkan Pekerjaan.

Tabel 4.4
Distribusi Responden Berdasarkan Pekerjaan

No.	Pekerjaan	Jumlah Responden	Presentase
1.	Pelajar/Mahasiswa	53	85%
2.	Wiraswasta	6	10%
3.	PNS/pegawai swasta	0	0%
4.	Lainnya	1	5%
Total		60	100%

Sumber: Data Primer 2018 (Diolah)

Tabel 4.4 menunjukkan untuk Distribusi Responden berdasarkan pekerjaan oleh responden. Terdapat 53 responden pelajar/mahasiswa, 6 responden wiraswasta, dan 1 responden memilih lainnya. Dari tabel tersebut dapat dilihat mayoritas responden adalah pelajar/mahasiswa. Peneliti berpendapat bahwa banyak pelajar/mahasiswa yang berasal dari luar daerah dan tidak memiliki kendaraan pribadi sehingga membutuhkan jasa Gojek dalam bepergian ke kampus.

5. Karakteristik Responden Berdasarkan Jumlah Penggunaan.

Tabel 4.8 menunjukkan sebanyak 12 responden menggunakan Gojek 3 kali dan 48 responden menggunakan Gojek lebih dari 3 kali. Peneliti berpendapat bahwa responden yang menggunakan Gojek lebih dari 3 kali karena merasa puas menggunakan jasa ojek *online* Gojek sehingga tetap setia dalam menggunakan jasa Gojek.

Tabel 4.5

Distribusi Responden berdasarkan Jumlah Penggunaan

No.	Jumlah penggunaan	Jumlah Responden	Presentase
1.	3 kali	12	20%
2.	> 3 kali	48	80%
3.	total	60	100%

Sumber: Data Primer 2018 (Diolah)

E. Analisis Kualitas Data

1. Uji Kuisisioner

a. Uji Validitas Instrumen Penelitian

Uji Validitas digunakan untuk mengukur ketetapan suatu item dalam kuesioner atau skala yang ingin diukur. Dalam penentuan valid atau tidaknya item, hal yang perlu diperhatikan adalah perbandingan antara r_{hitung} dan r_{tabel} dimana taraf signifikansi yang digunakan adalah 0,05 dengan $N=60$. Untuk mengetahui tingkat validitas tersebut, maka dilakukan uji statistik dengan menggunakan SPSS 21.

1. Kualitas Jasa (X1)

Tabel 4.6
Hasil Uji Validitas Kualitas Jasa

No	R Hitung	R Tabel 5% (60)	Keterangan
1	0,527	0,254	Valid
2	0,300	0,254	Valid
3	0,585	0,254	Valid
4	0,590	0,254	Valid
5	0,623	0,254	Valid
6	0,650	0,254	Valid
7	0,651	0,254	Valid
8	0,475	0,254	Valid

Sumber: Data Primer 2018

Tabel 4.6 menunjukkan, secara keseluruhan item pernyataan pada variabel X1 dapat dinyatakan valid, karena seluruh item pernyataan memiliki R_{hitung} yang lebih besar dari R_{tabel} yaitu 0,254.

2. Kewajaran Harga (X2)

Tabel 4.7
Hasil Uji Validitas Kewajaran Harga

No	R Hitung	R Tabel 5% (60)	Keterangan
1	0,581	0,254	Valid
2	0,467	0,254	Valid
3	0,548	0,254	Valid
4	0,701	0,254	Valid
5	0,702	0,254	Valid
6	0,474	0,254	Valid
7	0,450	0,254	Valid
8	0,731	0,254	Valid

Sumber : Data Primer 2018 (Diolah)

Hasil uji pada tabel 4.7 menunjukkan bahwa secara keseluruhan item X2 dinyatakan valid karena memiliki r_{hitung} yang lebih besar dari r_{tabel} yaitu sebesar 0,254.

3. Kepuasan Pengguna Jasa Ojek *Online* Gojek (Y)

Tabel 4.8
Hasil Uji Validitas Kepuasan Pengguna Jasa Ojek *Online* Gojek

No	R Hitung	R Tabel 5% (60)	Keterangan
1	0,286	0,254	Valid
2	0,620	0,254	Valid
3	0,631	0,254	Valid
4	0,831	0,254	Valid
5	0,690	0,254	Valid
6	0,880	0,254	Valid
7	0,860	0,254	Valid
8	0,817	0,254	Valid

Sumber : Data Primer 2018 (Diolah)

Tabel 4.8 menunjukkan r_{hitung} lebih besar dari r_{tabel} yaitu sebesar 0,254 sehingga secara keseluruhan item pernyataan pada variabel Y dapat dinyatakan lulus uji validitas

b. Uji Reabilitas

Uji reabilitas digunakan untuk mengetahui konsistensi alat ukur. Reabilitas adalah instrument untuk mengukur ketepatan, keterandalan, *cinsistency*, *stability* atau *dependability* terhadap alat ukur yang digunakan.⁷⁶ Uji reabilitas merupakan pengujian yang dapat menunjukkan sejauh mana alat ukur dapat dipercaya atau dapat diandalkan. Alat ukur yang akan digunakan adalah *cronbachalpha* melalui

⁷⁶Husaini Usman dan R. Purnomo Setiady Akbar, *Pengantar Statistik* (Jakarta: Bumi, 2000), h. 287

program komputer *Excel Statistic Analysis & SPSS 21*. Reabilitas suatu konstruk variabel dikatakan baik jika memiliki nilai *cronbachalpha* $>0,60$.⁷⁷

Tabel 4.9 menunjukkan hasil uji reabilitas menunjukkan nilai koefisien *alpha* dari seluruh item pernyataan yang dijadikan sebagai instrumen dalam penelitian ini masih berada $>0,60$. Ini berarti bahwa semua item pernyataan yang dijadikan instrumen dapat dipercaya keandalannya.

Tabel 4.9
Hasil Uji Reabilitas

No	Variabel	Cronbach Alpha	Cronbach Alpha yang diisyaratkan	Keterangan
1	Kualitas Jasa	0,728	0,60	Reliabel
2	Kewajaran Harga	0,742	0,60	Reliabel
3	Kepuasan Pengguna Jasa Ojek <i>Online</i> Gojek di Kota Makassar	0,785	0,60	Reliabel

Sumber : Data Primer 2018 (Diolah)

Dari hasil uji validitas dan realibilitas instrumen penelitian dapat disimpulkan bahwa seluruh item pernyataan yang digunakan adalah valid dan reliabel, sehingga kuisisioner yang digunakan dapat dikatakan layak sebagai instrumen untuk melakukan pengukuran setiap variabel.

2. Analisis Deskriptif

Analisis deskriptif yang digunakan adalah dengan mengumpulkan, mengolah, mengklasifikasikan dan menginterpretasikan data penelitian sehingga diperoleh gambaran yang jelas mengenai objek yang diteliti. Dalam memberikan makna penilaian secara empiris variabel penelitian ini mengadopsi prinsip dari

⁷⁷ Bhuono Agung Nugroho, *Strategi Jitu: Memilih Metode Statistik Penelitian dengan SPSS 21*, (Yogyakarta: ANDI, 2005), h. 72.

pembobotan yang dikemukakan Sugiono.⁷⁸ Nilai rata-rata pembobotan atau nilai skor jawaban responden yang diperoleh diklarifikasi kedalam rentang skala kategori ini, yang disajikan dalam tabel 4.10 berikut ini:

Tabel 4.10
Rentang Skala Pembobotan Jawaban Responden

No.	NILAI Rata-Rata Jawaban	Rata-Skor	Makna Kategori/Interpretasi	Nilai Skor	Penentuan Interval
1.	1,00-1,80		Sangat Rendah/ Tidak Baik.	1	$I = \frac{BK_{maks} - BK}{K}$
2.	1,81-2,61		Rendah/Kurang Baik.	2	Keterangan: I : Intervar BK :Batas Atas K : Jumlah Kelas
3.	2,62-3,42		Sedang.	3	
4.	3,43-4,23		Tinggi/Baik.	4	
5.	4,24-5,00		Sangat Tinggi/ Sangat Baik.	5	

Adapun uraian dari analisis deskriptif dari sebaran jawaban responden terhadap pernyataan-pernyataan pada setiap variabel baik variabel kualitas jasa (X1), kewajaran harga (X2), dan variabel kepuasan pengguna jasa ojek *online* Gojek (Y).

a. Kualitas Jasa (X1)

Variabel ini memiliki beberapa pernyataan yang sesuai indikator dari kualitas jasa, yaitu *Driver* Gojek tidak melanggar etika yang sesuai syariat Islam dan sopan selama mengantar penumpang (P1), *Driver* Gojek tersedia setiap kali dibutuhkan (P2), *Driver* Gojek selalu akurat dalam menjemput/mengantar

⁷⁸ Neling Sutrayanti, Pengaruh Sistem Imbalan Terhadap Kinerja Karyawan Pada Swalayan Nana Jaya Kendari (Skripsi: Fakultas Ilmu Administrasi, Universitas Haluleo), h. 10

penumpang sesuai lokasi yang dituju (P3), Keahlian *driver* dalam mengemudikan kendaraan sangat baik (P4), Saya merasa aman dan nyaman dalam menggunakan jasa Gojek (P5), *Customer care* perusahaan Gojek sangat peduli terhadap keluhan pelanggan (P6), Kendaraan yang digunakan *driver* Gojek layak pakai (P7), penampilan *driver* Gojek rapi/baik (P8).

Tabel 4.11 menunjukkan bahwa rata-rata jawaban responden pada setiap pernyataan kualitas layanan termasuk dalam kategori tinggi dengan skor yang paling rendah adalah P6 yaitu *customer care* perusahaan Gojek sangat mudah dihubungi dengan rata-rata 3,97 dan yang paling tinggi adalah P1 yaitu *driver* Gojek tersedia setiap kali dibutuhkan dengan rata-rata 4,35. Dilihat dari total rata-rata kualitas pelayanan mendapatkan skor 4,23 yang termasuk dalam kategori tinggi/baik.

Tabel 4.11
Frekuensi Item Variabel Kualitas Jasa

Item (Variabel)	Frekuensi Jawaban Responden & Presentase										Rata-rata	Kategori
	SS (5)		S(4)		R(3)		TS(2)		STS(1)			
	F	%	F	%	F	%	F	%	F	%		
P1	27	45.0	30	50.0	-	-	3	5.0	-	-	4,35	Tinggi/ Baik
P2	26	43.3	33	55.0	1	1.7	3	5.0	-	-	4,42	
P3	21	35.0	33	55.0	6	10.0	-	-	-	-	4,25	
P4	11	18.3	43	71.7	6	10.0	-	-	-	-	4,08	
P5	21	35.0	36	60.0	2	3.3	1	1.7	-	-	4,28	
P6	12	20.0	35	58.3	1	20.0	1	1.7			3,97	
P7	22	36.7	36	60.0	2	3.3	-	-	-	-	4,33	
P8	13	21.7	44	73.3	3	5.0	-	-	-	-	4,17	
Rata-rata Variabel Kualitas Jasa											4.23	

Sumber : Data Primer 2018 (Diolah)

b. Kewajaran Harga (X2)

Variabel ini memiliki beberapa pernyataan yang sesuai indikator dari kewajaran harga, yaitu Saya merasa layanan yang diberikan *driver* Gojek sesuai dengan harga yang ditawarkan (P1), Harga yang ditawarkan Gojek sesuai dengan jarak yang ditempuh (P2), Saya merasa wajar jika terdapat perbedaan harga antara Gojek dan ojek *online* lainnya (P3), Tarif yang ditawarkan oleh Gojek cukup kompetitif (P4), Saya merasa tarif Gojek sesuai dengan tarif normal transportasi umum lainnya (P5), Meningkatnya permintaan jasa Gojek membuat tarif semakin meningkat (P6), Tarif Gojek dapat diketahui saat pemesanan sehingga memudahkan konsumen (P7), Saya selalu mendapatkan notifikasi/pemberitahuan tentang promo harga Gojek (P8).

Tabel 4.12

Tabel Frekuensi Variabel Kewajaran Harga

Item (Variabel)	Frekuensi Jawaban Responden & Presentase										Rata-rata	Kategori
	SS (5)		S(4)		R(3)		TS (2)		STS (1)			
	F	%	F	%	F	%	F	%	F	%		
P1	26	43.3	32	53.3	2	3.3	-	-	-	-	4,40	Tinggi/ Baik
P2	21	35.0	36	60.0	3	5.0	-	-	-	-	4,30	
P3	10	16.7	42	70.0	8	13.3	-	-	-	-	4,03	
P4	4	6.7	37	61.7	1	25.0	4	6.7	-	-	3,68	
P5	7	11.7	44	73.3	7	11.7	2	3.3	-	-	3,93	
P6	23	38.3	33	55.0	4	6.7	-	-	-	-	4,32	
P7	36	60.0	24	40.0	-	-	-	-	-	-	4,60	
P8	27	45.0	26	43.3	5	8.3	1	1.7	1	1.7	4,28	
Rata-rata Variabel Kualitas Jasa											4.19	

Sumber : Data Primer 2018 (Diolah)

Berdasarkan tabel 4.12 dapat dilihat bahwa rata-rata jawaban responden pada setiap variabel pernyataan kewajaran harga termasuk dalam kategori tinggi dengan skor yang paling rendah adalah P4 yaitu Tarif yang ditawarkan oleh Gojek cukup kompetitif dengan rata-rata 3,68 dan yang tertinggi adalah P7 yaitu Tarif Gojek dapat diketahui saat pemesanan sehingga memudahkan konsumen dengan rata-rata 4,60. Dilihat dari total rata-rata kewajaran harga mendapat skor 4,19 yang termasuk dalam kategori tinggi/baik.

c. Kepuasan Pengguna Jasa Ojek *Online* Gojek di Kota Makassar (Y)

Variabel ini memiliki beberapa pernyataan yang sesuai indikator dari kepuasan pengguna jasa Gojek, yaitu Layanan Gojek harus tetap menjaga kualitas pelayanannya (P1), Layanan Gojek sudah memenuhi ekspektasi saya (P2), Saya merasa puas dengan layanan Gojek sehingga berminat menggunakan jasa Gojek kembali (P3), Saya merasa tarif Gojek sangat terjangkau sehingga tetap setia menggunakan Gojek dalam bepergian (P4), Pelanggan tidak perlu menunggu lama dan berpindah ke ojek *online* lainnya sebab *driver* Gojek tersebar dimana-mana (P5), Saya merasa puas dengan kemudahan memesan Gojek sehingga merekomendasikan ke teman-teman saya (P6), Saya merasa tarif Gojek sangat terjangkau sehingga saya merekomendasikan ke orang lain untuk menggunakannya (P7), Saya merasa layanan Gojek aman digunakan sehingga menyarankan kepada keluarga saya (P8).

Berdasarkan tabel 4.13 dapat dilihat bahwa rata-rata jawaban responden pada setiap pernyataan kepuasan pengguna jasa Gojek termasuk dalam kategori tinggi dengan skor yang paling rendah adalah P2 yaitu Layanan Gojek sudah memenuhi

ekspektasi saya dengan rata-rata 3,78, dan yang tertinggi adalah P8 yaitu Saya merasa layanan Gojek aman digunakan sehingga menyarankan kepada keluarga saya dengan rata-rata 4,13. Dilihat dari total rata-rata kepuasan pengguna jasa Gojek mendapatkan skor 3,19 dan termasuk dalam kategori tinggi/baik.

Tabel 4.13
Frekuensi Item Variabel Kepuasan Pengguna Jasa Gojek

Item (Variabel)	Frekuensi Jawaban Responden & Presentase										Rata-rata	Kategori
	SS (5)		S(4)		R(3)		TS(2)		STS(1)			
	F	%	F	%	F	%	F	%	F	%		
P1	7	11.7	49	81.7	3	5.0	1	1.7	-	-	4,03	Tinggi/ Baik
P2	3	5.0	46	76.7	6	10.0	5	8.3	-	-	3,78	
P3	3	5.0	50	83.3	3	5.0	4	6.7	-	-	3,87	
P4	5	8.3	43	71.7	7	11,7	5	8.3	-	-	3,80	
P5	8	13.3	42	70.0	9	15.0	1	1.7	-	-	3,95	
P6	8	13.3	45	75.0	1	1.7	6	10.0	-	-	3,92	
P7	10	16.7	40	66.7	5	8.3	5	8.3	-	-	3,92	
P8	20	33.3	32	53.3	4	6.7	4	6.7	1	1.7	4,13	
Rata-rata Variabel Kualitas Jasa											3,92	

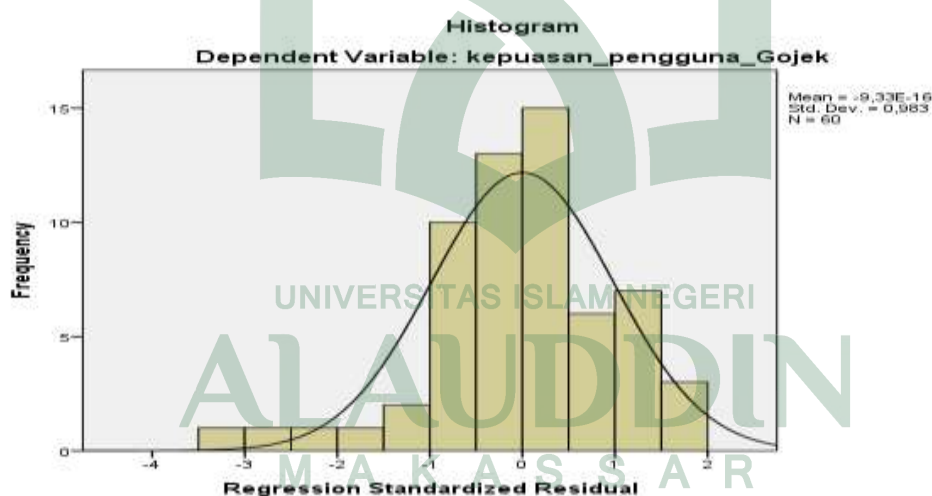
Sumber : Data Primer 2018 (Diolah)

3. Uji Asumsi Klasik

Uji asumsi klasik digunakan untuk menguji kesalahan model regresi berganda yang digunakan dalam penelitian.

a. Uji Normalitas

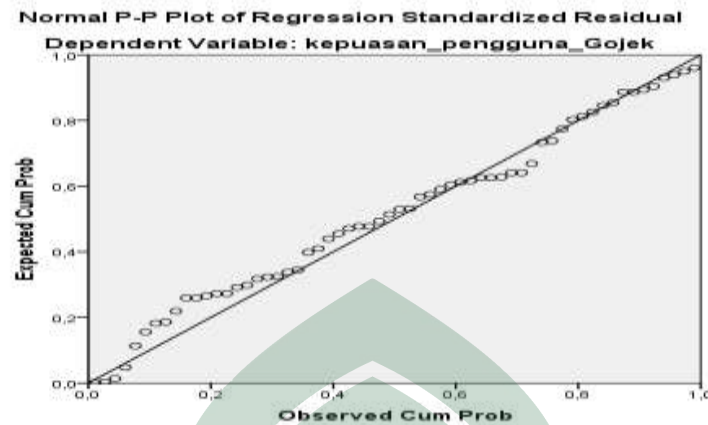
Uji normalitas ini bertujuan untuk menguji apakah model dalam regresi, variabel bebas dan variabel terikat semuanya memiliki kontribusi normal atau tidak. Dalam penelitian ini, untuk menguji normalitas peneliti menggunakan analisis gambar yaitu dengan melihat pada gambar histogram yang memiliki bentuk seperti lonceng, dan pada gambar grafik dimana sebaran titik-titik mendekati atau berada disepanjang garis diagonal. Hasil pengujian normalitas dapat dilihat dalam gambar 4.1. berikut :



Sumber : Data Primer 2018 (Diolah)

Berdasarkan hasil pengujian normalitas pada gambar 4.1, terlihat jelas bahwa gambar histogram memiliki bentuk seperti lonceng tegak, condong ke kiri atau ke kanan. Hasil uji normalitas data dengan melihat uji grafik dimana sebaran

titik-titik mengikuti garis diagonal (gambar 4.2). Grafik uji normalitas dapat dilihat pada gambar di bawah ini :



Sumber : Data Primer 2018 (Diolah)

Berdasarkan hasil uji grafik menunjukkan sebaran titik-titik mengikuti garis diagonal (gambar 4.2). Pengujian dengan menggunakan grafik memiliki kelemahan karena hanya berdasarkan subjektivitas dalam menafsirkan suatu grafik. Pengujian normalitas dengan menggunakan uji statistik dipilih karena hasilnya lebih akurat. Pada penelitian ini digunakan uji statistik jenis Kolmogorov-Smirnov, karena Kolmogorov-Smirnov penggunaannya lebih fleksibel dan dapat digunakan untuk data dengan jumlah sampel kecil ataupun sampel besar, tidak memerlukan adanya pengelompokan data (data tunggal). Adapun hasil pengujian normalitas dapat dilihat pada tabel 4.14, sebagai berikut:

Tabel 4.14
 Hasil Uji Normalitas
One Sample Kolmogorov-Smirnov Test

		Unstandardized Residual
N		60
Normal Parameters ^{a,b}	Mean	,0000000
	Std. Deviation	2,35440002
Most Extreme Differences	Absolute	,106
	Positive	,074
	Negative	-,106
Kolmogorov-Smirnov Z		,819
Asymp. Sig. (2-tailed)		,514

Sumber Data Primer Diolah, 2018

Tabel 4.14 menunjukkan hasil output uji normalitas yakni taraf signifikansinya adalah 0,514 lebih besar dari 0,05. Hal ini menunjukkan bahwa data tersebut berdistribusi normal.

b. Uji Multikolinearitas

Uji Multikolinearitas bertujuan untuk menguji apakah model regresi ditemukan adanya korelasi diantara variabel bebas. Nilai korelasi tersebut dapat dilihat dari *collinearity statistics*, apabila nilai **VIF** (*Variance Inflation Factor*) memperlihatkan hasil yang lebih besar dari 10 dan nilai *tolerance* tidak boleh lebih kecil dari 0,10 maka menunjukkan adanya gejala multikolinearitas, sedangkan apabila nilai VIF kurang dari 10 dan nilai *tolerance* lebih besar dari 0,10, maka gejala multikolinearitas tidak ada.⁷⁹

Tabel 4.15 menunjukkan hasil perhitungan nilai Tolerance pada setiap variabel bebas lebih besar dari 0,10. variabel kualitas jasa menunjukkan angka

⁷⁹ Gazali, *Aplikasi Analisis Multivariate dengan Program SPSS 21 Edisi Kedua* (Yogyakarta: Universitas Diponegoro, 2006), h. 95

0,453 (lebih besar dari 0,10), variabel kewajaran harga juga menunjukkan angka 0,453 (lebih besar dari 0,10).

Tabel 4.15
Hasil Uji Multikolinieritas

Model	Collinearity Statistics	
	Tolerance	VIF
(Constant)		
1		
Kualitas Jasa	,453	2,210
Kewajaran Harga	,453	2,210

Sumber : Data Primer Diolah, 2018

Pada perhitungan VIF pada setiap variabel bebas memiliki nilai yang sama, nilai yang ditunjukkan lebih kecil dari 10. Kualitas jasa dan kewajaran harga menunjukkan nilai 2,210 (lebih kecil dari 10). Sehingga dapat disimpulkan bahwa model regresi ini terbebas dari multikolinieritas.

b. Uji Heteroskedastisitas

Asumsi heterokedastisitas adalah asumsi dalam regresi dimana varians dari residual tidak sama untuk satu pengamatan ke pengamatan lainnya. Jika terdapat perbedaan varians maka dijumpai gejala heterokedastisitas. Pengujian heterokedastisitas dilakukan menggunakan uji *Glejser*. Dengan uji *Glejser*, nilai absolute residual diregresikan pada tiap-tiap variabel independen. Uji heterokedastisitas dengan *Glejser* dilakukan dengan menggunakan bantuan SPSS versi 21. Dengan menggunakan SPSS versi 21 untuk menafsirkan hasil analisis yang perlu dilihat adalah angka koefisien antara variabel bebas dengan absolute residu dan signifikasinya. Jika nilai signifikansi tersebut lebih besar atau sama dengan 0,05 maka asumsi homoskedastisitas terpenuhi, tetapi jika nilai signifikansi

tersebut kurang dari 0,05 maka asumsi homoskedastisitas tidak terpenuhi.⁸⁰ Hasil pengujian heterokedastisitas dapat dilihat pada tabel berikut ini:

Tabel 4.16
Hasil Uji Heteroskedastisitas

Model	Unstandardized Coefficients		Standardized Coefficients	t	Sig.
	B	Std. Error	Beta		
(Constant)	12,935	2,278		5,677	,000
1 kualitas_jasa	-,184	,097	-,312	-1,895	,063
kewajaran_harga	-,148	,088	-,276	-1,679	,099

Sumber : Data Primer Diolah, 2018

Berdasarkan hasil Uji Heterokedastisitas menunjukkan bahwa nilai sig > alpha dalam hal ini nilai sig > 0,05 untuk semua variabel independen yakni variabel kualitas jasa dan kewajaran harga yang artinya tidak ada satupun variabel independen yang signifikan secara statistik mempengaruhi variabel dependent, jadi dapat disimpulkan bahwa model regresi tidak mengandung adanya heteroskedastisitas.

4. Uji Hipotesis

a. Analisis Regresi Berganda

Analisis regresi berganda digunakan untuk mengetahui pengaruh variabel kualitas jasa dan kewajaran harga terhadap kepuasan pengguna jasa Gojek. Selain itu dari penelitian ini juga akan diperoleh variabel yang dominan berpengaruh terhadap Kepuasan pengguna jasa ojek *online* Gojek di Kota Makassar. Dalam

⁸⁰ Ali Muhson, *Penerapan Metode Problem Solving Dalam Pembelajaran Statistika Lanjut*. h. 66

analisis data, penelitian ini menggunakan analisis regresi berganda dengan menggunakan program SPSS 21.

Untuk menganalisis data yang diperoleh dari hasil penelitian digunakan analisis kuantitatif. Analisis kuantitatif ini digunakan untuk membuktikan hipotesis yang diajukan dengan menggunakan model analisis regresi berganda. Pembuktian ini dimaksudkan untuk menguji variabel dari model regresi yang digunakan dalam menerangkan pengaruh variabel bebas (X) terhadap variabel terikat (Y) dengan menguji koefisien regresinya. Hasil perhitungan dengan regresi ini diperoleh dengan menilai koefisien regresi beberapa variabel yang mempengaruhi kepuasan pengguna jasa ojek *online* Gojek di Kota Makassar. Tabel 4.17 menunjukkan tampilan model regresi dengan menggunakan bantuan *SPSS 21*.

Tabel 4.17
Koefisien Regresi (X1,X2 Terhadap Y)

Model	Unstandardized Coefficients		Standardized Coefficients	t	Sig.	
	B	Std. Error	Beta			
1	(Constant)	-6,097	4,118		-1,481	,144
	kualitas_jasa	,543	,175		3,093	,003
	kewajaran_harga	,590	,159		3,708	,000

Sumber : Data Primer Diolah, 2018

Dalam menganalisa data yang diperoleh dari kegiatan penelitian ini, peneliti menggunakan metode regresi linear berganda yaitu analisis tentang hubungan antara variabel dependen dengan dua atau lebih variabel independen. Hubungan antara variabel dependen dengan independen ditunjukkan dengan persamaan:

$$Y = a + b_1X_1 + b_2X_2$$

$$Y = -6,097+0,543X_1+0,590 X_2$$

Dimana: a = Konstanta

b = Koefisien Regresi

Y = Kepuasan Pengguna Jasa Gojek

X₁ = Kualitas Jasa

X₂ = Kewajaran Harga

Persamaan regresi di atas dapat dijelaskan sebagai berikut:

1. Konstanta sebesar -6,097, artinya jika kualitas jasa (X₁) dan kewajaran harga (X₂) nilainya adalah 0, maka nilai kepuasan pengguna jasa ojek *online* Gojek adalah -6,097.
2. Koefisien regresi variabel kualitas jasa (X₁) sebesar 0,543, artinya jika variabel independen lain nilainya tetap dan kualitas jasa mengalami kenaikan satu satuan, maka kepuasan pengguna jasa ojek *online* Gojek akan mengalami peningkatan sebesar 0,543 atau 54,3% koefisien bernilai positif artinya antara kualitas jasa dan kepuasan pengguna jasa ojek *online* Gojek hubungan positif. Kenaikan kualitas jasa mengakibatkan kenaikan pada kepuasan pengguna jasa ojek *online* Gojek.
3. Koefisien regresi variabel kewajaran harga (X₂) sebesar 0,590, artinya jika variabel independen lain nilainya tetap dan kewajaran harga mengalami kenaikan satu satuan, maka kepuasan pengguna jasa ojek *online* Gojek akan mengalami peningkatan sebesar 0,590 atau 59,0% koefisien bernilai positif artinya antara kewajaran harga dan kepuasan pengguna jasa ojek *online*

Gojek hubungan positif. Peningkatan kewajaran harga akan mengakibatkan kenaikan pada kepuasan pengguna jasa ojek *online* Gojek.

b. Uji F

Analisis Uji F ini digunakan untuk membuktikan hipotesis dari penelitian yaitu Pengaruh variabel kualitas jasa dan kewajaran harga terhadap kepuasan pengguna jasa ojek *online* Gojek di Kota Makassar.

Uji statistik F atau uji signifikansi simultan, pada dasarnya menunjukkan apakah semua variabel bebas yang dimasukkan dalam model mempunyai pengaruh secara bersama-sama terhadap variabel dependen yang diteliti. Uji F ini dilakukan dengan membandingkan nilai F hitung dengan nilai F tabel pada taraf $\alpha = 0,05$. Uji F mempunyai pengaruh signifikan apabila F hitung lebih besar dari F tabel atau probabilitas kesalahan kurang dari 10% ($P < 0,1$).

Tabel 4.18
Hasil Uji F (X1,X2 Terhadap Y)

ANOVA^a

Model		Sum of Squares	df	Mean Square	F	Sig.
1	Regression	510,685	2	255,342	44,503	,000 ^b
	Residual	327,049	57	5,738		
	Total	837,733	59			

Sumber : Data Primer Diolah, 2018

Dari hasil perhitungan regresi berganda dengan bantuan SPSS 21 di atas diperoleh F-hitung sebesar 44,503 dan F-tabel sebesar 3,16 sehingga F hitung > F tabel ($44,503 > 3,16$). Hal ini berarti variabel kualitas jasa dan kewajaran harga berpengaruh positif dan signifikan terhadap Kepuasan Pengguna Jasa Ojek *Online* Gojek di Kota Makassar.

Besarnya pengaruh (kontribusi) variabel bebas (X) secara bersama-sama terhadap variabel terikat (Y) dapat dilihat dari besarnya koefisien determinasi (R^2). Nilai koefisien determinasi adalah antara nol dan satu. Jika nilai R^2 semakin besar (mendekati 1) maka dapat dikatakan pengaruh variabel bebas terhadap variabel terikat semakin besar atau dengan kata lain jika nilai mendekati 1 maka variabel-variabel independen memberikan hampir semua informasi yang dibutuhkan untuk memprediksi variasi variabel dependen. Sebaliknya R^2 semakin kecil (mendekati 0) berarti variabel independen dalam memberikan informasi yang dibutuhkan sangat terbatas.

Dari hasil perhitungan diatas diperoleh $R^2 = 61,0$ yang berarti seluruh variabel (kualitas jasa dan kewajaran harga) secara bersama-sama mempunyai pengaruh terhadap Kepuasan pengguna jasa Gojek sebesar 0,610 atau 61,0%. Untuk mengetahui hubungan variabel bebas secara bersama-sama dengan variabel terikat dapat dilihat dari besarnya koefisien regresi multiple (R) yaitu sebesar 0,781 yang berarti adanya indikasi hubungan yang kuat antara keseluruhan variabel bebas dan variabel terikat.

c. Uji T

Uji ini digunakan untuk mengetahui besarnya pengaruh dari masing-masing variabel independen secara parsial terhadap variabel dependen. Uji t berpengaruh signifikan apabila hasil perhitungan t hitung lebih besar dari t tabel ($t\text{-hitung} > t\text{-tabel}$) atau probabilitas kesalahan lebih kecil dari 10% ($P > 0,1$). Selanjutnya akan dicari nilai koefisien determinasi partial (R^2) untuk mengetahui pengaruh variabel bebas (X) secara parsial terhadap variabel terikat (Y).

Tabael 4.19
Hasil Uji T (X1,X2 Terhadap Y)

Coefficients ^a					
Model	Unstandardized Coefficients		Standardized Coefficients	t	Sig.
	B	Std. Error	Beta		
1	(Constant)	-6,097	4,118		
	kualitas_jasa	,543	,175	,380	3,093
	kewajaran_harga	,590	,159	,456	3,708

Sumber : Data Primer Diolah, 2018

Dari hasil perhitungan diatas menggunakan *SPSS 21* dapat dilihat nilai t hitung dari masing-masing variabel. Suatu variabel dikatakan signifikan jika t hitung > t-tabel dimana t-tabel adalah 2,002. Maka dapat disimpulkan bahwa variabel kualitas jasa dan kewajaran harga berpengaruh terhadap kepuasan pengguna jasa ojek online Gojek di Kota Makassar karena nilai t-hitung setiap variabel tersebut > dari t-tabel. Untuk variabel kualitas jasa yaitu $3,093 > 2,002$, variabel kewajaran harga $3,708 > 2,002$.

c. Koefisien Determinasi

Analisis koefisien determinasi bertujuan untuk mengetahui seberapa jauh kemampuan variabel-variabel independen secara bersama-sama dalam menjelaskan variabel dependen.

Tabel 4.20
 Hasil Koefisien Determinasi
Model Summary

Model	R	R Square	Adjusted Square	R	Std. Error of the Estimate
1	,781 ^a	,610	,596		2,39535

a. Predictors: (Constant), kewajaran_harga, kualitas_jasa

Sumber: Data Primer Diolah 2018

Berdasarkan tabel di atas diketahui bahwa besarnya nilai R^2 (koefisien determinasi) = 0,610 atau 61,0% berarti seluruh variabel (kualitas jasa dan kewajaran harga) secara bersama-sama mempunyai pengaruh terhadap kepuasan pengguna jasa ojek *online* Gojek di Kota Makassar. Sedangkan sisanya sebesar 39,0 % dijelaskan oleh variabel lain diluar model regresi, adapun faktor lain yang mempengaruhi kepuasan pengguna jasa ojek *online* Gojek adalah kemudahan dalam pemesanan Gojek, serta kemudahan pencarian informasi layanan.

F. Pembahasan Hasil Penelitian

Kebutuhan dan keinginan konsumen sangat penting diketahui oleh suatu perusahaan yang menerapkan konsep pemasaran. Untuk keberhasilan perusahaan, semua kegiatan pemasaran yang dilakukan harus diarahkan untuk memberikan kepuasan bagi pemenuhan kebutuhan dan keinginan konsumen sebagai sasaran pemasaran.⁸¹ Imam Al-Ghazali menyatakan bahwa kebutuhan atau hajat merupakan keinginan manusia untuk mendapatkan sesuatu yang diperlukan, dalam rangka mempertahankan kelangsungan hidup dan menjalankan fungsinya.⁸²

⁸¹ Sofjan Assauri, *Manajemen Pemasaran*, (Cet. XIV; Jakarta: PT Raja Grafindo Persada, 2015), h. 89.

⁸² Veithzal Rivai Zainal, dkk., *Islamic Marketing Management*, h. 475.

Kebutuhan seseorang akan suatu produk meningkatkan permintaan pada pasar dan mendorong produsen untuk memproduksi barang dan jasa yang berkualitas serta harga yang wajar yang akan menciptakan kepuasan pada pelanggan.

Penelitian ini bertujuan untuk mengetahui faktor-faktor apa saja yang mempengaruhi kepuasan pengguna jasa ojek *online* Gojek di Kota Makassar dalam perspektif ekonomi Islam. Dari hasil analisis maka pembahasan tentang hasil penelitian ini adalah sebagai berikut:

1. Pengaruh Kualitas Jasa Terhadap Kepuasan Pengguna Jasa Ojek *Online* Gojek di Kota Makassar.

Berdasarkan hasil penelitian, kualitas produk yang terdiri dari kepatuhan, keandalan, ketanggapan, jaminan, empati, dan bukti fisik memberikan pelayanan terhadap kepuasan pengguna jasa ojek *online* Gojek di Kota Makassar.

Berdasarkan hasil uji hipotesis yang telah dilakukan, ternyata terdapat pengaruh yang signifikan dari variabel kualitas produk terhadap kepuasan pengguna jasa ojek *online* Gojek di Kota Makassar. Hal ini dibuktikan dengan nilai t hitung (3,009) lebih besar dari t tabel (2,002).

Berdasarkan pemaparan di atas, kualitas jasa mempengaruhi kepuasan konsumen sesuai dengan hipotesis yang penulis uraikan. Untuk perusahaan yang bergerak di bidang jasa kualitas jasa tentu saja menjadi salah satu faktor yang penting. Ini berarti kelima dimensi kualitas pelayanan turut berkontribusi mempengaruhi kepuasan konsumen. *Driver* Gojek yang tersebar dan ada setiap kali dibutuhkan, akurat dalam menjemput/mengantar

pelanggan, ramah dalam melayani, *customer care* yang peduli terhadap keluhan pelanggan, serta aman digunakan. Oleh sebab itulah kualitas jasa mempengaruhi kepuasan konsumen.

Islam juga mengajarkan kepada umatnya untuk memberikan hasil usaha yang baik dan tidak memberikan hasil usaha yang buruk kepada orang lain. Hal ini sebagaimana firman Allah SWT dalam QS. Al-Baqarah/2 : 267.

يَا أَيُّهَا الَّذِينَ ءَامَنُوا أَنْفِقُوا مِنْ طَيِّبَاتِ مَا كَسَبْتُمْ وَمِمَّا أَخْرَجْنَا
لَكُمْ مِنَ الْأَرْضِ ۖ وَلَا تَيَمَّمُوا الْخَبِيثَ مِنْهُ تُنْفِقُونَ وَلَسْتُمْ
بِأَخْذِيهِ إِلَّا أَنْ تُغْمِضُوا فِيهِ ۚ وَاعْلَمُوا أَنَّ اللَّهَ غَنِيٌّ حَمِيدٌ

Terjemahnya:

“Hai orang-orang yang beriman, nafkahkanlah (di jalan Allah) sebagiandari hasil usahamu yang baik-baik dan sebagian dari apa yang Kami keluarkan dari bumi untuk kamu. dan janganlah kamu memilih yang buruk-buruk lalu kamu menafkahkan daripadanya, Padahal kamu sendiri tidak mau mengambilnya melainkan dengan memicingkan mata terhadapnya. Dan ketahuilah, bahwa Allah Maha Kaya lagi Maha Terpuji”.⁸³

Pelayanan (*service*) tidak hanya sebatas melayani, melainkan mengerti, memahami, dan merasakan. Dengan demikian, penyampaian dalam pelayanan akan mengenai *heart share* pelanggan, yang kemudian dapat memperkokoh posisi dalam *mind share* pelanggan. *Heart share* dan *mind share* tersebut dapat menumbuhkan loyalitas pelanggan terhadap suatu produk atau perusahaan. Pemberian pelayanan dalam perusahaan berbasis Islam dan konvensional tidak

⁸³ Departemen Agama RI, Al-Qur'an dan Terjemahnya, Yayasan Penyelenggara Penterjemah Al-Qur'an, h. 67.

memiliki perbedaan yang signifikan. Perbedaannya hanya terletak pada proses penggunaan, yaitu ketika pelaku bisnis memberikan pelayanan dalam bentuk fisik sebaiknya tidak menonjolkan kemewahan. Baik dan buruknya perilaku bisnis para pengusaha akan menentukan sukses dan gagalnya bisnis yang dijalankan. Hal tersebut sebagaimana firman Allah SWT dalam QS. Ali ‘Imran/3: 159.

فَبِمَا رَحْمَةٍ مِّنَ اللَّهِ لِنْتَ لَهُمْ^ط وَلَوْ كُنْتَ فَظًّا غَلِيظَ الْقَلْبِ لَانفَضُّوا
 مِنْ حَوْلِكَ^ط فَاعْفُ عَنْهُمْ^ط وَاسْتَغْفِرْ لَهُمْ^ط وَشَاوِرْهُمْ فِي الْأَمْرِ^ط فَإِذَا
 عَزَمْتَ فَتَوَكَّلْ عَلَى اللَّهِ^ج إِنَّ اللَّهَ يُحِبُّ الْمُتَوَكِّلِينَ ﴿١٥٩﴾

Terjemahnya:

“Maka disebabkan rahmat dari Allah-lah kamu Berlaku lemah lembut terhadap mereka. Sekiranya kamu bersikap keras lagi berhati kasar, tentulah mereka menjauhkan diri dari sekelilingmu. karena itu ma'afkanlah mereka, mohonkanlah ampun bagi mereka, dan bermusyawaratlah dengan mereka dalam urusan itu kemudian apabila kamu telah membulatkan tekad, Maka bertawakkallah kepada Allah. Sesungguhnya Allah menyukai orang-orang yang bertawakkal kepada-Nya”.⁸⁴

Ayat diatas membimbing dan menuntun kaum muslimin secara umum dan diarahkan kepada Nabi Muhammad saw., sambil menyebutkan sikap lemah lembut Nabi kepada kaum muslimin.⁸⁵

Berdasarkan ayat tersebut, setiap manusia dituntut untuk berperilaku lemah lembut agar orang lain merasa nyaman berada di dekatnya, termasuk dalam hal pelayanan. Apabila pelaku bisnis tidak mampu memberikan rasa

⁸⁴ Departemen Agama RI, *Al-Qur'an dan Terjemahnya*, Yayasan Penyelenggara Penterjemah Al-Qur'an, h. 103.

⁸⁵ Quraish Shihab, *Tafsir Al-Miisbah*, h. 309.

aman dan nyaman dengan kelemahlembutan maka pelanggan dapat beralih ke perusahaan lain. Pelaku bisnis harus menghilangkan sikap keras hati dan harus memiliki sifat pemaaf dalam memberikan pelayanan kepada pelanggan. Hal tersebut dilakukan agar pelanggan merasa nyaman dan terhindar dari rasa takut dan tidak percaya dari pelayanan yang diberikan.⁸⁶

2. Pengaruh Kewajaran Harga Terhadap Kepuasan Pengguna Jasa Ojek *Online* Gojek di Kota Makassar.

Berdasarkan hasil penelitian, kewajaran harga yang terdiri dari indikator kesesuaian harga, referensi tingkat harga, kebijakan harga, dan etika harga berpengaruh positif terhadap kepuasan pengguna jasa ojek *online* Gojek di Kota Makassar.

Hasil uji hipotesis yang telah dilakukan, ternyata terdapat pengaruh yang signifikan dari variabel kewajaran harga terhadap kepuasan pengguna jasa ojek *online* Gojek di Kota Makassar. Hal ini dibuktikan dengan nilai t hitung ($3,708$) > t tabel ($2,002$). Hal tersebut menunjukkan bahwa kewajaran harga mempengaruhi kepuasan pengguna jasa Gojek.

Pengujian hipotesis ini sesuai dengan hipotesis yang telah penulis uraikan. Penulis berpendapat bahwa harga yang wajar menjadi pertimbangan khusus bagi para pengguna jasa Gojek terlebih rata-rata responden dalam penelitian ini merupakan pelajar/mahasiswa dan seseorang yang baru mulai bekerja sehingga akan lebih memilih untuk menggunakan transportasi yang

⁸⁶ Veithzal Rivai Zainal, dkk., *Islamic Marketing Management*, h. 180.

mudah di dapat dengan harga terjangkau. Ini berarti indikator dari kewajaran harga turut berkontribusi mempengaruhi kepuasan konsumen.

Dalam hal ini Islam juga mengajarkan agar perniagaan berlaku secara sukarela antara penjual dan pembeli. Allah SWT berfirman dalam QS. An-Nisa/4 : 29.

يَأْتِيهَا الَّذِينَ ءَامَنُوا لَا تَأْكُلُوا أَمْوَالَكُمْ بَيْنَكُمْ بِالْبَاطِلِ إِلَّا أَنْ
تَكُونَ تِجَارَةً عَنْ تَرَاضٍ مِّنْكُمْ وَلَا تَقْتُلُوا أَنْفُسَكُمْ إِنَّ اللَّهَ كَانَ بِكُمْ
رَحِيمًا

Terjemahnya:

“Hai orang-orang yang beriman, janganlah kamu saling memakan harta sesamamu dengan jalan yang bathil, kecuali dengan jalan perniagaan yang Berlaku dengan suka sama-suka di antara kamu. dan janganlah kamu membunuh dirimu. Sesungguhnya Allah adalah Maha Penyayang kepadamu.”⁸⁷

Ayat diatas menjelaskan bahwa Allah SWT melarang manusia untuk mmemakan harta sesamanya dengan cara bathil yaitu tidak sesuai dengan hukum syar’i seperti riba, judi dan hal serupa lainnya yang penuh dengan tipu daya.⁸⁸

Surah An-Nisa ayat 29 mengajarkan kepada penjual dan pembeli agar melakukan perdagangan dengan harga yang sama-sama di sukai. Dalam hal ini harga yang dimaksud adalah harga yang wajar atau harga yang adil, yaitu yang sama-sama menguntungkan baik penjual maupun pembeli.

⁸⁷ Departemen Agama RI, *Al-Qur'an dan Terjemahnya*, h. 122.

⁸⁸ Syaikh Ahmad, *Tafsir Imam Syafi'i* (Jilid II; Jakarta: Almahira, 2008), h. 119.

BAB V

PENUTUP

A. *Kesimpulan*

Berdasarkan hasil penelitian dan hasil analisis regresi yang telah dilakukan, maka dapat ditarik beberapa kesimpulan sebagai berikut:


1. Variabel kualitas jasa secara parsial berpengaruh signifikan terhadap kepuasan pengguna jasa ojek *online* Gojek di kota Makassar. hal ini membuktikan bahwa kualitas pelayanan Islam kepada konsumen, akan meningkatkan indeks kepuasan kualitas konsumen yang diukur dalam ukuran apapun”.
2. Variabel kewajaran harga secara parsial berpengaruh signifikan terhadap kepuasan pengguna jasa ojek *online* Gojek di kota Makassar. Hal ini membuktikan bahwa kewajaran harga juga sangat berpengaruh terhadap kepuasan konsumen.

B. *Implikasi Penelitian*

Berdasarkan kesimpulan yang telah diuraikan diatas, maka saran-saran yang diajukan dalam penelitian ini adalah sebagai berikut:

1. Bagi perusahaan diharapkan mampu mempertahankan dan meningkatkan kualitas jasa yang diterapkan dan mempertahankan harga yang wajar. Agar para konsumen tetap loyal dalam menggunakan jasa ojek *online* Gojek.
2. Bagi masyarakat pengguna jasa ojek *online* Gojek diharapkan cermat dalam memilih transportasi yang memberikan pelayanan yang baik dan harga yang wajar serta tidak melanggar etika keislaman.

3. Bagi peneliti selanjutnya disarankan meneliti variabel lain yang mempengaruhi kepuasan pengguna jasa ojek *online* Gojek dalam perspektif ekonomi Islam, misalnya seperti promosi harga dan produk dalam perspektif ekonomi Islam. Selanjutnya dapat meneliti variabel dependen lainnya seperti loyalitas konsumen. Hal tersebut bertujuan agar penelitian yang dilakukan peneliti selanjutnya bisa bermanfaat bagi perusahaan.



DAFTAR PUSTAKA

- Ahmad, Syaikh. *Tafsir Imam Syafi'i*. Jilid II; Jakarta: Almahira, 2008.
- Akbar, R. Purnomo Setiady dan Husaini Usman. *Pengantar Statistik*. Jakarta: Bumi, 2000.
- Amryyanti, Ruth, dkk., “Pengaruh Kualitas Layanan, Produk, dan Kewajaran harga Terhadap Kepuasan dan Loyalitas Pelanggan Pada LnC *Skin Care* Singaraja”, *Jurnal Manajemen* Vol. 11 No. 3 (November 2011).
- Assauri, Sofjan. *Manajemen Pemasaran*. Cet. XIV; Jakarta: PT Raja Grafindo Persada. 2015.
- Bailia, Jefry F.T., dkk. “Pengaruh Kualitas Produk, Harga dan Lokasi Terhadap Kepuasan Konsumen Pada Warung-Warung Makan Lamongan di Kota Manado”. *Jurnal EMBA* Vol. 2 No. 3 (September 2014). <http://ejournal.unsrat.ac.id/index.php/emba/article/view/5959>. (Diakses 27 November 2017).
- Bungin, M. Burhan. *Metodologi Penelitian Kuantitatif*. Edisi II. Cet.VIII; Jakarta: Kencana Prenada Media Group, 2104.
- Departemen Agama RI *Al-Qur'an dan Terjemahnya*.
- Fauji, Ricky. “Pengaruh Kualitas Jasa dan Nilai Pelanggan Terhadap Kepuasan Konsumen Gojek”, Skripsi. Yogyakarta: Manajemen Fakultas Ekonomi Universitas Sanatha Dharma, 2017.
- Gasperz, Vincent. *Total Quality Management*. Jakarta: PT. Gramedia Pustaka Utama, 2005.
- Gojek Indonesia. “Tentang Gojek” <https://www.go-jek.com/about/> (27 November-2017).
- Gozali. *Aplikasi Analisis Multivariate dengan Program SPSS Edisi Kedua*. Yogyakarta: Universitas Diponegoro, 2006.
- Hajas, Nelly. “Pengaruh Dimensi Kualitas Jasa terhadap Kepuasan Pengguna Jasa Konsultan dan Konstruksi Rumah Pribadi pada PT Jader Cipta Cemerlang di Makassar.” *Tesis*, Makassar: Fak. Ekonomi dan Bisnis Unhas, 2017.
- Hanaysha, Jalal. “Testing The Effects Of Food Quality, Price Fairness, and Physical Enviroment on Customer Satisfaction in Fast Food Restaurant Industry”. *Journal Of Asian Business Strategy*. vol. 6 issue 2. (February 2016). <http://aeswebb.com/journal-detail.php?id=5006> (Diakses 11 Maret 2018).
- Kotler, Philip dan Kevin Keller. *Manajemen Pemasaran Terj. Bob Sabran*. Edisi XIII Jilid 1 Jakarta: Erlangga, 2009.

- Kuncoro, Mudrajat. *Metode Riset Untuk Bisnis dan Ekonomi*. Jakarta: Erlangga, 2002.
- Kunita, Apri “Kisah Inspiratif Nadiem Makarim Sang Pendiri Gojek” (*Artikel*). <https://aprikunita.wordpress.com/kisah-inspiratif-nadiem-makarim-sang-pendiri-gojek/>. (Diakses tanggal 25 Juli 2018)
- Martono, Nanang. *Metode Penelitian Kuantitatif*. Jakarta: PT Rajawali Pers, 2014.
- Muhson, Ali. *Penerapan Metode Problem Solving Dalam Pembelajaran Statistika Lanjut*. Yogyakarta: UNY, 2005.
- Nugroho, Bhuono Agung. *Strategi Jitu: Memilih Metode Statistik Penelitian dengan SPSS*. Yogyakarta: ANDI, 2005.
- Nugroho, Eriyanto Prastyo. “Pengaruh Harga Dan Kualitas Produk Terhadap Kepuasan Konsumen Pengguna *Notebook Acer* Pada Mahasiswa Unnes Fakultas Ekonomi”, *Skripsi* Semarang: Fak. Ekonomi Unnes, 2011.
- Nurdiansah, Cipi. “Analisis Pengaruh Kewajaran Harga, Kualitas Layanan dan Kualitas Produk Terhadap Kepuasan Pelanggan Dalam Upaya Meningkatkan Loyalitas Pelanggan Pada Rumah Makan ‘Angkringan Cekli’ Kudus. *Skripsi*. Semarang: Fak. Ekonomika dan Bisnis Undip, 2013.
- Nuryadin, Muhammad Birusman. “Harga Dalam Perspektif Islam”, *Jurnal Hukum Islam* vol 4 no.1 (Juni 2007). <https://basecampumj.files.wordpress.com/2010/11/cost.pdf> (Diakses 27 November 2017)
- Panjaitan, Januar Efendi. “Pengaruh Kualitas Pelayanan Terhadap Kepuasan Pelanggan Pada JNE Cabang Bandung”, *Jurnal Manajemen* vol. 11 no. 2 (September 2016). <http://ojs.uph.edu/index.php/DJM/article/view/197>. (Diakses 27 November 2017)
- Puspitasari, Richa Dewi. “Pengaruh Kewajaran Harga, Citra Perusahaan Terhadap Kepuasan Pelanggan dan Loyalitas Pengguna Maskapai Lion Air di Yogyakarta”. *Jurnal Manajemen*. repository.umy.ac.id/bitstream/handle. (Diakses 21 Januari 2018).
- Qardhawi, Yusuf. *Norma Dan Etika Ekonomi Islam*. Jakarta : Gema Insani, 1997.
- Rahyuda, I Ketut dan Ni Putu Cempaka Dharmadewi Atmaja. “Pengaruh Kewajaran Harga dan Citra Perusahaan Terhadap Kepuasan dan Loyalitas Pengguna Penerbangan Domestik GIA di Denpasar”, *Jurnal Ekuitas*, vol. 15 no. 3, (September 2011), <http://ejournal.stiesia.ac.id/ekuitas/article/download/2301/2131>. (Diakses 21 Januari 2018).
- Shihab, Quraish. *Tafsir Al-Miisbah*. Jakarta: Lentera Hati, 2002.

- Sugiyono. *Metode Penelitian Bisnis Pendekatan Kuantitatif, Kualitatif, dan R&D*. Bandung: Alfabeta, 2012.
- Sugiyono. *Metode Penelitian Bisnis. Cet IV*; Bandung: Alfabeta, 2015.
- Suharsimi, Arikunto. *Prosedur Penelitian: Suatu Pendekatan Praktek* (Jakarta: Rineka Cipta, 2010, h.206
- Suprayogo, Imam dan Tabroni. *Metodologi Penelitian Sosial Agama*. Bandung: Remaja Rostikarya, 2003.
- Sutrayanti, Neling. Pengaruh Sistem Imbalan Terhadap Kinerja Karyawan Pada Swalayan Nana Jaya Kendari. *Skripsi*. Fakultas Ilmu Administrasi, Universitas Haluleo.
- Syafei, Rachmat. *Fiqh Muamalah*. Bandung : Pustaka Setia, 2000.
- Tjiptono, Fandi. *Strategi Pemasaran*. Yogyakarta: Andi, 2002.
- Tika, Moh. Pabundu. *Metode Riset Bisnis*. Jakarta: Bumi Aksara, 2006.
- Umar, Husein. *Riset Pemasaran dan Perilaku Konsumen*. Jakarta: PT. Gramedia Pustaka Utama, 2009.
- Usman, Husaini dan R. Purnomo Setiady Akbar. *Pengantar Statistik*. Jakarta: Bumi, 2000.
- Zainal, Veithzal Rivai dkk. *Islamic Marketing Management*. Jakarta: Bumi Aksara, 2017.

LAMPIRAN



UNIVERSITAS ISLAM NEGERI
ALAUDDIN
M A K A S S A R

LAMPIRAN 1: KUESIONER

PENGARUH KUALITAS JASA DAN KEWAJARAN HARGA TERHADAP KEPUASAN PENGGUNA JASA OJEK *ONLINE* GOJEK DI KOTA MAKASSAR DALAM PERSPEKTIF EKONOMI ISLAM

Assalamualaikum Wr. Wb.

Saudara/saudari yang saya hormati, saya mahasiswa Universitas Islam Negeri Alauddin Makassar sedang melakukan penelitian pada masyarakat pengguna jasa ojek *online* Gojek. Penelitian yang saya lakukan berjudul “Pengaruh Kualitas Jasa dan Kewajaran Harga Terhadap Kepuasan Pengguna Jasa Ojek *Online* Gojek di Kota Makassar Dalam Perspektif Ekonomi Islam”. Penelitian ini merupakan rancangan dalam pembuatan skripsi.

Saya memohon kesediaan saudara/saudari untuk meluangkan waktu sejenak guna mengisi angket ini. Saya berharap saudara/saudari menjawab dengan leluasa, sesuai dengan apa yang saudara/saudari rasakan, lakukan dan alami, saya menjamin kerahasiaan semua data saudara/saudari. Kesediaan saudara/saudari mengisi angket ini adalah bantuan yang tak ternilai bagi saya, karena tanpa kesediaan saudara/saudari dalam mengisi kuesioner penelitian ini, penelitian ini tidak dapat berjalan dengan lancar. Akhirnya saya sampaikan terimakasih atas kerjasamanya.

Wassalamualaikum Wr. Wb.

Identitas Responden

1. Nama :
2. Jenis Kelamin : a. Laki-Laki b. Perempuan
3. Usia :
4. Pendidikan Terakhir :
 SD/Sederajat Diploma (D1-D3)
 SMP/Sederajat Sarjana (S1)
 SMA/Sederajat
5. Pekerjaan :
 Pelajar/Mahasiswa PNS/Pegawai Swasta
 Wiraswasta Lainnya
6. Sudah Berapa Kali Menggunakan Ojek *Online* Gojek di Kota Makassar?
... Kali

Petunjuk Pengisian

Berilah tanda centang (√) pada kolom jawaban yang sesuai dengan pendapat anda. Anda hanya dapat memilih satu jawaban untuk satu pertanyaan. Tidak boleh ada nomor yang tidak terjawab. Keterangan pilihan jawaban adalah sebagai berikut:

- | | | | |
|-------|-----------------|--------|-----------------------|
| 1. SS | : Sangat Setuju | 4. TS | : Tidak Setuju |
| 2. S | : Setuju | 5. STS | : Sangat Tidak Setuju |
| 3. R | : Ragu-Ragu | | |

A. Pernyataan tentang Kualitas Jasa.

KEANDALAN (<i>Reability</i>)						
NO	PERNYATAAN	SS	S	R	TS	STS
1.	<i>Driver</i> Gojek tidak melanggar etika yang sesuai syariat Islam dan sopan selama mengantar penumpang.					
2.	<i>Driver</i> Gojek tersedia setiap kali dibutuhkan.					
3.	<i>Driver</i> Gojek selalu akurat dalam menjemput/mengantar sesuai lokasi yang dituju					
KETANGGAPAN (<i>Responsiveness</i>)						
NO	PERNYATAAN	SS	S	R	TS	STS
4.	Keahlian <i>Driver</i> dalam mengemudikan kendaraan sangat baik.					
JAMINAN (<i>Assurance</i>)						
NO	PERNYATAAN	SS	S	R	TS	STS
5.	Saya merasa aman dan nyaman dalam menggunakan jasa ojek <i>online</i> Gojek.					
EMPATI (<i>Empathy</i>)						
NO	PERNYATAAN	SS	S	R	TS	STS
6.	<i>Costumer care</i> perusahaan Gojek sangat peduli terhadap keluhan pelanggan.					
BUKTI FISIK (<i>Tangible</i>)						
NO	PERNYATAAN	SS	S	R	TS	STS
7.	Kendaraan yang digunakan <i>Driver</i> Gojek layak pakai.					
8.	Penampilan <i>driver</i> Gojek sangat rapi/baik.					

B. Pernyataan tentang Kewajaran Harga.

KESESUSAIAAN HARGA						
NO	PERNYATAAN	SS	S	R	TS	STS
9.	Saya merasa layanan yang diberikan <i>driver</i> Gojek sesuai					

	dengan harga yang ditawarkan.					
10.	Harga yang ditawarkan Gojek sesuai dengan jarak yang ditempuh.					
REFERENSI TINGKAT HARGA						
NO	PERNYATAAN	SS	S	R	TS	STS
11.	Saya merasa wajar jika terdapat perbedaan harga antara Gojek dan ojek <i>online</i> lainnya.					
12.	Tarif yang ditawarkan oleh Gojek cukup kompetitif.					
KEBIJAKAN HARGA						
NO	PERNYATAAN	SS	S	R	TS	STS
13.	Saya merasa tarif Gojek sesuai dengan tarif normal transportasi umum lainnya.					
14.	Meningkatnya permintaan jasa Gojek membuat tarif semakin meningkat.					
ETIKA HARGA						
NO	PERNYATAAN	SS	S	R	TS	STS
15.	Tarif Gojek dapat diketahui saat pemesanan sehingga memudahkan konsumen.					
16.	Saya selalu mendapatkan notifikasi/pemberitahuan tentang promo harga Gojek.					

C. Kepuasan Pengguna Jasa Ojek Online Gojek.

KONFIRMASI HARAPAN						
NO	PERNYATAAN	SS	S	R	TS	STS
17.	Layanan Gojek harus tetap menjaga kualitas pelayanannya.					
18.	Layanan Gojek sudah memenuhi ekspektasi saya.					
MINAT BELI ULANG						
NO	PERNYATAAN	SS	S	R	TS	STS

19.	Saya merasa puas dengan layanan Gojek sehingga berminat menggunakan jasa Gojek kembali.					
20.	Saya merasa tarif Gojek sangat terjangkau sehingga tetap setia menggunakan Gojek dalam bepergian.					
21.	Pelanggan tidak perlu menunggu lama dan berpindah ke ojek <i>online</i> lainnya sebab <i>driver</i> Gojek tersebar dimana-mana.					

KESEDIAAN UNTUK MEREKOMENDASI

NO	PERNYATAAN	SS	S	R	TS	STS
22.	Saya merasa puas dengan kemudahan memesan Gojek sehingga merekomendasikan ke teman-teman saya.					
23.	Saya merasa tarif Gojek sangat terjangkau sehingga saya merekomendasikan ke orang lain untuk menggunakannya.					
24.	Saya merasa layanan Gojek aman digunakan sehingga menyarankan kepada keluarga saya.					

LAMPIRAN 2: TABULASI DATA

RESPONDEN	KUALITAS JASA								TOTAL
	P1	P2	P3	P4	P5	P6	P7	P8	
1	5	5	5	4	4	4	4	4	35
2	4	4	3	4	4	4	4	4	29
3	4	4	4	5	5	5	5	5	37
4	5	5	3	4	4	3	4	3	31
5	4	5	4	4	4	4	4	5	34
6	4	4	4	3	3	4	4	3	29
7	4	3	4	4	5	4	5	4	33
8	4	4	4	3	4	3	3	3	28
9	4	5	4	4	4	5	5	4	35
10	4	4	3	3	4	3	4	4	29
11	5	4	4	4	4	4	5	5	35
12	5	5	4	4	4	3	4	4	33
13	5	5	4	4	5	4	5	5	37
14	4	4	3	4	4	3	4	4	30
15	4	4	4	5	4	4	4	4	33
16	4	4	4	4	4	3	3	4	30
17	5	5	5	4	4	4	4	4	35
18	4	4	4	4	3	3	4	4	30
19	4	4	4	5	5	4	5	4	35
20	4	4	4	4	4	3	4	4	31
21	4	4	4	4	4	4	4	5	33
22	4	5	5	4	2	2	4	4	30
23	4	5	5	3	4	3	4	5	33
24	4	4	3	4	4	4	4	4	29
25	5	4	4	4	5	5	5	4	36
26	4	5	3	4	4	4	4	4	30
27	5	5	5	5	5	5	5	4	39
28	5	5	4	4	4	4	5	4	35
29	5	4	5	4	5	5	4	4	36
30	4	4	4	3	4	3	4	4	30
31	5	5	4	4	5	4	5	5	37
32	5	5	4	4	4	4	5	4	35
33	4	4	5	4	5	4	4	5	35
34	5	4	5	4	4	4	4	4	34
35	4	5	5	5	5	5	4	4	37
36	5	5	4	4	4	5	4	4	35
37	4	4	5	4	5	4	5	4	35
38	4	4	4	5	5	4	4	4	34

39	5	5	5	4	4	4	4	4	35
40	5	5	4	3	4	3	4	4	32
41	4	4	4	4	5	4	5	4	34
42	4	4	4	4	4	4	4	4	32
43	4	5	4	4	4	5	5	4	35
44	4	4	4	4	4	4	4	4	32
45	5	4	5	4	5	4	5	4	36
46	5	5	4	4	4	4	4	4	34
47	4	4	5	5	4	5	5	4	36
48	5	5	4	4	5	4	4	4	35
49	4	5	5	5	5	4	5	5	38
50	5	4	5	4	4	5	4	4	35
51	4	5	4	4	4	5	5	5	36
52	5	5	4	4	5	3	5	4	35
53	4	4	4	5	5	5	5	5	37
54	5	5	5	4	4	4	4	4	35
55	5	4	5	4	4	4	5	5	36
56	5	4	5	4	4	4	4	5	35
57	5	5	5	5	5	4	5	4	38
58	5	4	5	4	5	4	4	4	35
59	4	4	5	5	5	4	4	4	35
60	5	4	4	4	4	4	4	4	32

RESPONDEN	KEWAJARAN HARGA								TOTAL
	P1	P2	P3	P4	P5	P6	P7	P8	
1	3	4	4	4	4	4	5	4	32
2	4	4	3	3	3	5	4	3	29
3	4	4	5	2	4	5	4	5	33
4	4	5	3	3	3	5	5	2	30
5	4	4	4	3	3	5	5	4	32
6	4	4	3	3	2	3	4	3	26
7	5	4	3	4	3	3	5	4	31
8	3	4	4	3	3	4	4	3	28
9	5	5	4	3	4	5	5	5	36
10	4	4	3	3	4	3	4	4	29
11	4	4	4	4	4	5	4	5	34
12	5	5	3	3	4	4	4	3	31
13	4	5	4	4	4	4	4	4	33
14	4	4	4	3	2	4	4	4	29
15	4	4	4	3	4	3	5	4	31
16	4	3	4	3	3	4	4	4	29

17	4	4	4	4	4	5	5	5	35
18	4	4	4	2	4	4	5	4	31
19	4	4	5	4	4	4	5	5	35
20	5	4	4	4	4	4	4	4	33
21	4	5	4	4	4	5	4	4	34
22	4	4	4	3	4	4	5	4	32
23	5	5	4	3	4	4	5	5	35
24	4	4	4	3	4	5	5	1	30
25	4	4	4	4	4	5	5	5	35
26	4	3	4	2	4	4	4	4	29
27	5	5	4	4	4	5	5	5	37
28	4	4	3	2	4	4	5	3	29
29	4	5	5	4	4	4	4	4	34
30	4	3	4	3	3	5	5	4	31
31	5	5	5	4	4	5	5	4	37
32	5	4	4	5	5	4	5	4	36
33	4	4	4	4	4	4	5	5	34
34	4	4	4	4	4	4	4	4	32
35	5	5	4	4	4	4	5	5	36
36	5	5	4	4	4	4	5	4	35
37	5	4	4	5	4	5	4	5	36
38	5	4	4	4	4	4	4	4	33
39	5	4	4	5	5	5	5	5	38
40	4	5	4	4	4	5	5	5	36
41	5	5	4	4	4	4	5	5	36
42	5	4	5	4	5	4	4	4	35
43	5	5	4	4	5	5	5	5	38
44	4	4	3	4	4	4	4	4	31
45	4	5	4	4	5	5	5	5	37
46	5	5	4	4	4	4	4	5	35
47	5	4	5	5	5	5	5	5	39
48	5	4	5	4	4	4	5	5	36
49	5	4	4	4	4	4	5	5	35
50	5	4	4	4	4	4	5	4	34
51	5	5	4	4	4	5	5	5	37
52	4	4	5	4	4	4	5	5	35
53	5	4	4	4	4	4	4	5	34
54	4	5	4	4	4	4	4	4	33
55	5	5	5	4	4	5	5	5	38
56	5	5	4	4	4	4	5	5	36
57	4	4	4	4	4	5	5	5	35

58	4	4	5	4	4	4	4	4	33
59	4	4	4	4	5	5	5	5	36
60	5	5	4	4	4	4	4	4	32

RESPONDEN	KEPUASAN PENGGUNA JASA GOJEK								TOTAL
	P1	P2	P3	P4	P5	P6	P7	P8	
1	5	4	4	5	4	5	4	5	36
2	4	2	2	2	3	2	2	2	19
3	5	2	2	5	5	5	5	5	34
4	4	5	5	2	3	2	2	2	25
5	4	4	4	4	3	4	4	4	31
6	5	2	3	2	3	2	2	2	21
7	3	3	3	3	4	4	3	4	27
8	4	3	3	3	3	2	3	4	25
9	4	4	4	4	4	4	4	4	32
10	4	4	4	4	3	3	3	3	28
11	4	4	4	4	4	4	5	5	34
12	4	4	4	4	4	4	4	4	32
13	4	3	4	4	4	4	4	5	32
14	3	4	4	3	3	4	4	4	29
15	4	4	4	4	4	4	4	4	32
16	4	4	4	2	4	4	2	4	28
17	3	4	4	3	3	4	4	5	30
18	5	4	4	3	4	4	3	3	30
19	4	4	4	4	4	4	4	4	32
20	4	4	4	4	4	4	4	4	32
21	4	4	4	4	4	5	4	4	34
22	4	3	4	4	5	4	4	4	32
23	5	3	4	5	5	5	5	4	36
24	2	2	2	2	3	2	2	2	17
25	4	4	4	4	4	4	4	4	32
26	4	2	2	3	2	2	3	3	21
27	4	4	4	4	4	5	4	4	33
28	4	4	4	4	4	4	4	4	32
29	4	4	4	4	4	4	4	4	32
30	4	3	4	3	5	4	4	3	30
31	4	4	4	4	5	4	5	5	35
32	4	4	4	4	4	5	5	5	35
33	4	4	4	4	4	4	5	5	34
34	4	4	4	4	4	4	4	4	32
35	4	4	4	4	5	5	5	5	36

36	5	4	5	5	4	4	4	4	35
37	4	5	4	4	4	4	4	4	33
38	4	4	4	4	4	4	4	4	32
39	5	4	4	5	4	5	4	5	36
40	4	4	4	4	4	4	4	5	33
41	4	4	4	4	4	4	4	5	33
42	4	4	4	4	4	4	4	4	32
43	4	4	4	4	4	4	4	5	33
44	4	4	4	4	4	4	4	4	32
45	4	4	4	4	4	4	5	5	34
46	4	4	4	4	4	4	4	4	32
47	4	5	4	4	4	4	4	5	34
48	4	4	5	4	4	4	4	4	33
49	4	4	4	4	4	4	5	5	34
50	4	4	4	4	4	4	4	4	32
51	4	4	4	4	4	4	4	5	33
52	4	4	4	4	4	4	4	4	32
53	4	4	4	4	4	4	4	5	33
54	4	4	4	4	4	4	4	4	32
55	4	4	4	4	5	4	4	4	33
56	4	4	4	4	4	4	4	4	32
57	4	4	4	4	4	4	4	4	32
58	4	4	4	4	4	4	4	4	32
59	4	4	4	4	5	4	4	5	34
60	4	4	4	4	4	4	4	5	33

LAMPIRAN 3 : HASIL UJI VALIDITAS DAN REABILITAS

a. Kualitas Jasa

Correlations

		P1	P2	P3	P4	P5	P6	P7	P8	total skor
P1	Pearson Correlation	1	,273*	,470*	-,033	,153	,057	,171	,023	,527**
	Sig. (2-tailed)		,035	,000	,804	,244	,664	,192	,859	,000
	N	60	60	60	60	60	60	60	60	60
P2	Pearson Correlation	,273*	1	,089	-,005	-,109	-,008	,098	,054	,300*
	Sig. (2-tailed)	,035		,498	,970	,409	,953	,455	,682	,020
	N	60	60	60	60	60	60	60	60	60
P3	Pearson Correlation	,470**	,089	1	,242	,165	,216	,100	,192	,585**
	Sig. (2-tailed)	,000	,498		,063	,207	,098	,449	,142	,000
	N	60	60	60	60	60	60	60	60	60
P4	Pearson Correlation	-,033	-,005	,242	1	,448**	,472**	,374**	,205	,590**
	Sig. (2-tailed)	,804	,970	,063		,000	,000	,003	,115	,000
	N	60	60	60	60	60	60	60	60	60
P5	Pearson Correlation	,153	-,109	,165	,448**	1	,424**	,425**	,234	,623**
	Sig. (2-tailed)	,244	,409	,207	,000		,001	,001	,072	,000
	N	60	60	60	60	60	60	60	60	60
P6	Pearson Correlation	,057	-,008	,216	,472**	,424**	1	,439**	,217	,650**
	Sig. (2-tailed)	,664	,953	,098	,000	,001		,000	,097	,000
	N	60	60	60	60	60	60	60	60	60
P7	Pearson Correlation	,171	,098	,100	,374**	,425**	,439**	1	,360**	,651**
	Sig. (2-tailed)	,192	,455	,449	,003	,001	,000		,005	,000
	N	60	60	60	60	60	60	60	60	60
P8	Pearson Correlation	,023	,054	,192	,205	,234	,217	,360**	1	,475**
	Sig. (2-tailed)	,859	,682	,142	,115	,072	,097	,005		,000
	N	60	60	60	60	60	60	60	60	60
total skor	Pearson Correlation	,527**	,300*	,585*	,590**	,623**	,650**	,651**	,475**	1
	Sig. (2-tailed)	,000	,020	,000	,000	,000	,000	,000	,000	
	N	60	60	60	60	60	60	60	60	60

*. Correlation is significant at the 0.05 level (2-tailed).

** Correlation is significant at the 0.01 level (2-tailed).

Case Processing Summary

		N	%
Cases	Valid	60	100,0
	Excluded ^a	0	,0
	Total	60	100,0

a. Listwise deletion based on all variables in the procedure.

Reliability Statistics

Cronbach's Alpha	N of Items
,728	9

b. Kewajaran Harga

Correlations

		P1	P2	P3	P4	P5	P6	P7	P8	TOTAL
P1	Pearson Correlation	1	,368**	,121	,416**	,330*	,020	,160	,338*	,581**
	Sig. (2-tailed)		,004	,357	,001	,010	,877	,223	,008	,000
	N	60	60	60	60	60	60	60	60	60
P2	Pearson Correlation	,368**	1	,022	,245	,209	,167	,134	,143	,467**
	Sig. (2-tailed)	,004		,868	,059	,109	,202	,306	,277	,000
	N	60	60	60	60	60	60	60	60	60
P3	Pearson Correlation	,121	,022	1	,291*	,361**	,225	,112	,426*	,548**
	Sig. (2-tailed)	,357	,868		,024	,005	,084	,394	,001	,000
	N	60	60	60	60	60	60	60	60	60
P4	Pearson Correlation	,416**	,245	,291*	1	,468**	,163	,117	,451*	,701**
	Sig. (2-tailed)	,001	,059	,024		,000	,214	,371	,000	,000
	N	60	60	60	60	60	60	60	60	60
P5	Pearson Correlation	,330*	,209	,361**	,468**	1	,247	,249	,411*	,702**
	Sig. (2-tailed)	,010	,109	,005	,000		,057	,055	,001	,000
	N	60	60	60	60	60	60	60	60	60
P6	Pearson Correlation	,020	,167	,225	,163	,247	1	,265*	,193	,474**
	Sig. (2-tailed)	,877	,202	,084	,214	,057		,041	,139	,000
	N	60	60	60	60	60	60	60	60	60
P7	Pearson Correlation	,160	,134	,112	,117	,249	,265*	1	,241	,450**
	Sig. (2-tailed)	,223	,306	,394	,371	,055	,041		,063	,000
	N	60	60	60	60	60	60	60	60	60
P8	Pearson Correlation	,338**	,143	,426**	,451**	,411**	,193	,241	1	,731**
	Sig. (2-tailed)	,008	,277	,001	,000	,001	,139	,063		,000
	N	60	60	60	60	60	60	60	60	60
TOTAL	Pearson Correlation	,581**	,467**	,548**	,701**	,702**	,474**	,450*	,731*	1
	Sig. (2-tailed)	,000	,000	,000	,000	,000	,000	,000	,000	
	N	60	60	60	60	60	60	60	60	60

** . Correlation is significant at the 0.01 level (2-tailed).

* . Correlation is significant at the 0.05 level (2-tailed).

Case Processing Summary

		N	%
Cases	Valid	60	100,0
	Excluded ^a	0	,0
	Total	60	100,0

a. Listwise deletion based on all variables in the procedure.

Reliability Statistics

Cronbach's Alpha	N of Items
,742	9

c. Kepuasan Pengguna Jasa Ojek *Online* Gojek**Correlations**

		P1	P2	P3	P4	P5	P6	P7	P8	TOTAL
P1	Pearson Correlation	1	,023	,191	,463**	,299*	,289*	,190	,117	,286*
	Sig. (2-tailed)		,863	,143	,000	,020	,025	,146	,372	,027
	N	60	60	60	60	60	60	60	60	60
P2	Pearson Correlation	,023	1	,823**	,338**	,186	,408**	,330*	,399**	,620**
	Sig. (2-tailed)	,863		,000	,008	,154	,001	,010	,002	,000
	N	60	60	60	60	60	60	60	60	60
P3	Pearson Correlation	,191	,823**	1	,378**	,316*	,434**	,347**	,318*	,631**
	Sig. (2-tailed)	,143	,000		,003	,014	,001	,007	,013	,000
	N	60	60	60	60	60	60	60	60	60
P4	Pearson Correlation	,463**	,338**	,378**	1	,539**	,741**	,781**	,666**	,831**
	Sig. (2-tailed)	,000	,008	,003		,000	,000	,000	,000	,000
	N	60	60	60	60	60	60	60	60	60
P5	Pearson Correlation	,299*	,186	,316*	,539**	1	,681**	,587**	,470**	,690**
	Sig. (2-tailed)	,020	,154	,014	,000		,000	,000	,000	,000
	N	60	60	60	60	60	60	60	60	60
P6	Pearson Correlation	,289*	,408**	,434**	,741**	,681**	1	,762**	,693**	,880**
	Sig. (2-tailed)	,025	,001	,001	,000	,000	,000		,000	,000
	N	60	60	60	60	60	60	60	60	60
P7	Pearson Correlation	,190	,330*	,347**	,781**	,587**	,762**	1	,754**	,860**
	Sig. (2-tailed)	,146	,010	,007	,000	,000	,000	,000		,000
	N	60	60	60	60	60	60	60	60	60
P8	Pearson Correlation	,117	,399**	,318*	,666**	,470**	,693**	,754**	1	,817**
	Sig. (2-tailed)	,372	,002	,013	,000	,000	,000	,000	,000	
	N	60	60	60	60	60	60	60	60	60
TOTAL	Pearson Correlation	,286*	,620**	,631**	,831**	,690**	,880**	,860**	,817**	1
	Sig. (2-tailed)	,027	,000	,000	,000	,000	,000	,000	,000	
	N	60	60	60	60	60	60	60	60	60

** . Correlation is significant at the 0.01 level (2-tailed).

* . Correlation is significant at the 0.05 level (2-tailed).

Case Processing Summary

		N	%
Cases	Valid	60	100,0
	Excluded ^a	0	,0
	Total	60	100,0

a. Listwise deletion based on all variables in the procedure.

Reliability Statistics

Cronbach's Alpha	N of Items
,785	9

LAMPIRAN 4 : HASIL UJI ASUMSI KLASIK

a. Uji Normalitas

One-Sample Kolmogorov-Smirnov Test

		Unstandardized Residual
N		60
Normal Parameters ^{a,b}	Mean	,0000000
	Std. Deviation	2,35440002
Most Extreme Differences	Absolute Positive	,106
	Negative	-,106
Kolmogorov-Smirnov Z		,819
Asymp. Sig. (2-tailed)		,514

a. Test distribution is Normal.

b. Calculated from data.

b. Uji Multikolineritas

Coefficients^a

Model	Unstandardized Coefficients		Standardized Coefficients	t	Sig.	Collinearity Statistics	
	B	Std. Error	Beta			Tolerance	VIF
1	(Constant)	-6,097	4,118		-1,481	,144	
	kualitas_jasa	,543	,175	,380	3,093	,003	,453
	kewajaran_harga	,590	,159	,456	3,708	,000	,453

a. Dependent Variable: kepuasan_pengguna_Gojek

c. Uji Heteroskedasitas

Coefficients^a

Model	Unstandardized Coefficients		Standardized Coefficients	t	Sig.
	B	Std. Error	Beta		
1 (Constant)	12,935	2,278		5,677	,000
kualitas_jasa	-,184	,097	-,312	-1,895	,063
kewajaran_harga	-,148	,088	-,276	-1,679	,099

a. Dependent Variable: RES2

LAMPIRAN 5: HASIL UJI REGRESI BERGANDA

Coefficients^a

Model	Unstandardized Coefficients		Standardized Coefficients	t	Sig.
	B	Std. Error	Beta		
1 (Constant)	-6,097	4,118		-1,481	,144
kualitas_jasa	,543	,175	,380	3,093	,003
kewajaran_harga	,590	,159	,456	3,708	,000

a. Dependent Variable: kepuasan_pengguna_Gojek

LAMPIRAN 6: HASIL UJI F

ANOVA^a

Model		Sum of Squares	df	Mean Square	F	Sig.
1	Regression	510,685	2	255,342	44,503	,000 ^b
	Residual	327,049	57	5,738		
	Total	837,733	59			

a. Dependent Variable: kepuasan_pengguna_Gojek

b. Predictors: (Constant), kewajaran_harga, kualitas_jasa

LAMPIRAN 7: HASIL UJI T

Coefficients^a

Model	Unstandardized Coefficients		Standardized Coefficients	t	Sig.
	B	Std. Error	Beta		
1 (Constant)	-6,097	4,118		-1,481	,144
kualitas_jasa	,543	,175	,380	3,093	,003
kewajaran_harga	,590	,159	,456	3,708	,000

a. Dependent Variable: kepuasan_pengguna_Gojek

LAMPIRAN 8: KOEFISIEN DETERMINASI

Model Summary

Model	R	R Square	Adjusted R Square	Std. Error of the Estimate
1	,781 ^a	,610	,596	2,39535

a. Predictors: (Constant), kewajaran_harga, kualitas_jasa



PEMERINTAH PROVINSI SULAWESI SELATAN
DINAS PENANAMAN MODAL DAN PELAYANAN TERPADU SATU PINTU
BIDANG PENYELENGGARAAN PELAYANAN PERIZINAN

Nomor : 2844/S.01/PTSP/2018
Lampiran :
Perihal : Izin Penelitian

KepadaYth.
Pimpinan PT, Gojek Indonesia

di-
Tempat

Berdasarkan surat Dekan Fak. Ekonomi dan Bisnis Ekonomi UIN Alauddin Makassar Nomor : 4409/EB.I/PP.00.9/05/2018 tanggal 28 Mei 2018 perihal tersebut diatas, mahasiswa/peneliti dibawah ini:

Nama : WAFIQ AZIZA
Nomor Pokok : 90100114043
Program Studi : Ekonomi Islam
Pekerjaan/Lembaga : Mahasiswa(S1)
Alamat : Jl. H> M. Yasin Limpo No. 36 Samata

Bermaksud untuk melakukan penelitian di daerah/kantor saudara dalam rangka penyusunan Skripsi, dengan judul :

" PENGARUH KUALITAS JASA DAN KEWAJARAN HARGA TERHADAP KEPUASAN PENGGUNA JASA OJEK ONLINE GOJEK DI KOTA MAKASSAR DALAM PERSPEKTIF EKONOMI ISLAM "

Yang akan dilaksanakan dari : Tgl. **24 Juli s/d 24 Agustus 2018**

Sehubungan dengan hal tersebut diatas, pada prinsipnya kami *menyetujui* kegiatan dimaksud dengan ketentuan yang tertera di belakang surat izin penelitian.

Demikian Surat Keterangan ini diberikan agar dipergunakan sebagaimana mestinya.

Diterbitkan di Makassar
Pada tanggal : 16 Juli 2018

A.n. GUBERNUR SULAWESI SELATAN
KEPALA DINAS PENANAMAN MODAL DAN PELAYANAN TERPADU SATU
PINTU PROVINSI SULAWESI SELATAN
Sebagai Administrator Pelayanan Perizinan Terpadu

UNIVERSITAS ISLAM NEGERI

ALAUDDIN
MAKASSAR

Tembusan Yth
1. Dekan Fak. Ekonomi dan Bisnis Ekonomi UIN Alauddin Makassar di Makassar,
2. Paringgal

SIMAP PTSP 24-07-2018



Jl. Bougenville No.5 Telp. (0411) 441077 Fax. (0411) 448936
Website : <http://p2tbkmd.sulselprov.go.id> Email : p2t_prov.sulsel@yahoo.com
Makassar 90222





PEMERINTAH KOTA MAKASSAR
BADAN KESATUAN BANGSA DAN POLITIK

Jalan Yani No 2 Makassar 90111
Telp +62411 – 3615867 Fax +62411 – 3615867
Email Kesbang@makassar.go.id Home page : <http://www.makassar.go.id>



Makassar, 31 Juli 2018

Kepada

Nomor : 070 / 2452 -II/BKBP/VII/2018
Sifat :
Perihal : Izin Penelitian

Yth. PIMPINAN PT. GOJEK CABANG
MAKASSAR KOTA MAKASSAR

Di -
MAKASSAR

Dengan Hormat,

Menunjuk Surat dari Kepala Dinas Koordinasi Penanaman Modal Daerah Provinsi Sulawesi Selatan Nomor : 2844/S.01/PTSP/2018 Tanggal 16 Juli 2018. Perihal tersebut di atas, maka bersama ini disampaikan kepada Bapak bahwa:

NAMA : WAFIQ AZIZA
NIM/ Jurusan : 90100114043/ Ekonomi Islam
Pekerjaan : Mahasiswa (S1) / UIN
Alamat : Jl. H. M. Yasin Limpo No. 36 Samata Sungguminasa
Judul : **"PENGARUH KUALITAS JASA DAN KEWAJARAN HARGA TERHADAP KEPUASAN PENGGUNA JASA OJEK ONLINE GOJEK DI KOTA MAKASSAR DALAM PERSPEKTIF EKONOMI ISLAM"**

Bermaksud mengadakan *Penelitian* pada Instansi / Wilayah Bapak, dalam rangka *Penyusunan Skripsi* sesuai dengan judul di atas, yang akan dilaksanakan mulai tanggal 31 Juli s/d 24 Agustus 2018.

Sehubungan dengan hal tersebut, pada prinsipnya kami dapat **menyetujui dengan memberikan surat rekomendasi izin penelitian ini dan harap diberikan bantuan dan fasilitas seperlunya.**

Demikian disampaikan kepada Bapak untuk dimaklumi dan selanjutnya yang bersangkutan melaporkan hasilnya kepada Walikota Makassar Cq. Kepala Badan Kesatuan Bangsa dan Politik.

UNIVERSITAS ISLAM NEGERI
ALAUDDIN
M A K A S S A R

WALIKOTA MAKASSAR
KEPALA BADAN KESBANG DAN POLITIK
KABID HUBUNGAN ANTAR LEMBAGA
Drs. IRIANSJAH R. FAWELLERI, M.AP
Pangkat : Rembira
NIP : 19621110 198603 1 042

Tembusan :

1. Kepala Badan Kesatuan Bangsa dan Politik Prop. Sul – Sel. di Makassar;
2. Kepala Unit Pelaksana Teknis P2T Badan Koordinasi Penanaman Modal Daerah Prop. Sul Sel di Makassar;
3. Dekan Fak. Ekonomi dan Bisnis Islam UIN Alauddin Makassar di Makassar;
4. Mahasiswa yang bersangkutan;
5. Arsip



KEMENTERIAN AGAMA
UNIVERSITAS ISLAM NEGERI (UIN) ALAUDDIN MAKASSAR
FAKULTAS EKONOMI DAN BISNIS ISLAM

Kampus I : Jl. Sultan Alauddin No. 63 Makassar (0411) 864928 Fax 864923
Kampus II : Jl. H. M. Yasin Limpo No. 36 Samata Sungguminasa – Gowa Tlp. 841879 Fax 8221400

Nomor : 4409/EB.I/PP.00.9/05/2018

Samata, 20 Mei 2018

Lamp : -

Perihal : *Permohonan Izin Penelitian*

Kepada,

Yth. UPT P2T BKPMD

Di -

Tempat

Assalamu Alaikum Wr. Wb.

Dengan hormat disampaikan bahwa Mahasiswa Fakultas Ekonomi dan Bisnis Islam UIN Alauddin Makassar yang tersebut namanya dibawah ini:

Nama : **Wafiq Aziza**
NIM : 90100114043
Fakultas : Ekonomi dan Bisnis Islam
Jurusan : Ekonomi Islam
Semester : VIII (Delapan)
Alamat : Jl. Lembaga Bollangi

Bermaksud melakukan penelitian dalam rangka penyusunan skripsi sebagai salah satu syarat untuk memperoleh gelar sarjana. Adapun judul skripsinya "**Pengaruh Kualitas Jasa dan Kewajaran Harga Terhadap Kepuasan Pengguna Jasa Ojek Online Gojek di Kota Makassar dalam Perspektif Ekonomi Islam**"

Dengan Dosen pembimbing:
1. **Ismawati, SE., M.Si.**
2. **Emily Nur Saidi, SE., M.EI**

Untuk maksud tersebut kami mengharapkan kiranya kepada mahasiswa yang bersangkutan dapat diberi izin melakukan penelitian di Kota Makassar.

Demikian harapan kami dan Terima Kasih.

UNIVERSITAS ISLAM NEGERI
ALAUDDIN
M A K A S S A R



Prof. Dr. H. Ambo Asse, M.Ag.
NIP. 19581022 198703 1 002

Tembusan :

1. Rektor UIN Alauddin Makassar di SamataGowa
2. Mahasiswa yang bersangkutan
3. Arsip

DAFTAR RIWAYAT HIDUP



Penulis bernama lengkap Wafiq Aziza, lahir di Bulukumba pada tanggal 27 November 1996. Merupakan anak ke tiga dari lima bersaudara yang lahir dari pasangan Alm. H. Ambo Dalle dan Hj.Saindah.

Penulis menempuh pendidikan formal di SDN 171 Loka Kab. Bulukumba dan lulus pada tahun 2008. Kemudian di tahun yang sama penulis melanjutkan pendidikan sekolah menengah pertama di SMPN 1 Bulukumba dan lulus di tahun 2011. Setelah itu di tahun yang sama penulis kembali melanjutkan pendidikan pada sekolah menengah atas di SMKN 1 Bulukumba dan lulus pada tahun 2014. Dan pada tahun yang sama penulis tercatat sebagai mahasiswa di Universitas Islam Negeri (UIN) Alauddin Makassar pada Fakultas Ekonomi dan Bisnis Islam Jurusan Ekonomi Islam.

Penulis pernah aktif pada dunia organisasi kampus baik intra maupun extra kampus, diantaranya Himpunan Mahasiswa Jurusan (HMJ) Ekonomi Islam dan Forum Kajian Ekonomi Syariah (FORKEIS) UIN Alauddin Makassar.

UNIVERSITAS ISLAM NEGERI
ALAUDDIN
M A K A S S A R