

**ANALISIS FAKTOR-FAKTOR YANG MEMPENGARUHI PERMINTAAN
DAN NILAI EKONOMI PADA OBJEK WISATA TAMAN
PURBAKALA BATU PAKE GOJENG
KABUPATEN SINJAI**



SKRIPSI

Diajukan Untuk Memenuhi Salah Satu Syarat Untuk Mendapatkan Gelar Sarjana
Jurusan Ilmu Ekonomi Pada Fakultas Ekonomi dan Bisnis Islam
Universitas Islam Negeri Alauddin Makassar

UNIVERSITAS ISLAM NEGERI
ALAUDDIN
M A K A S S A R

OLEH:

TRISMAWATI
90300114037

**FAKULTAS EKONOMI DAN BISNIS ISLAM
UNIVERSITAS ISLAM NEGERI ALAUDDIN MAKASSAR**

2018

PERNYATAAN KEASLIAN SKRIPSI

Mahasiswa yang bertanda tangan dibawah ini:

Nama : Trismawati
NIM : 90300114037
Tempat/Tgl Lahir : Malimongeng, 13 Februari 1995
Jurusan : Ilmu Ekonomi
Fakultas : Ekonomi dan Bisnis Islam
Alamat : Salomekko, Bone
Judul : Analisis Faktor-Faktor yang Mempengaruhi Permintaan dan Nilai Ekonomi Objek Wisata Taman Purbakala Batu Pake Gojeng Kabupaten Sinjai

Menyatakan dengan sesungguhnya dan penuh kesadaran bahwa Skripsi ini benar dari hasil karya sendiri. Jika kemudian hari bahwa ia merupakan duplikat, tiruan atau dibuat orang lain sebagian atau seluruhnya, maka skripsi ini dan gelar yang diperoleh karenanya batal demi hukum.

Samata, 16 Oktober 2018

UNIVERSITAS ISLAM NEGERI,
Penyusun,

ALAUDDIN
M A K A S S A R


Trismawati
NIM:90300114037



KEMENTERIAN AGAMA R.I.
UNIVERSITAS ISLAM NEGERI (UIN) ALAUDDIN MAKASSAR
FAKULTAS EKONOMI DAN BISNIS ISLAM

Kampus I : Jl. St. Alauddin No. 63 Makassar Tlp. (0411) 864924 Fax 864923
Kampus II: Jl. St. Alauddin No. 36 SamataSungguminasa – GowaTlp. 424835 Fax.424836

PENGESAHAN SKRIPSI

Skripsi berjudul “Analisis Faktor-Faktor yang Mempengaruhi Permintaan dan Nilai Ekonomi Objek Wisata Taman Purbakala Batu Pake Gojeng Kabupaten Sinjai” yang disusun oleh Trismawati NIM: 90300114037, Mahasiswa jurusan Ilmu Ekonomi pada Fakultas Ekonomi dan Bisnis Islam UIN Alauddin Makassar, telah diuji dan dipertahankan dalam sidang Munaqasyah yang diselenggarakan pada tanggal 14 November 2018, bertepatan dengan 06 Rabi’ul Awal 1440 H, dan dinyatakan telah dapat diterima sebagai salah satu syarat untuk memperoleh gelar Sarjana Ekonomi pada Fakultas Ekonomi dan Bisnis Islam Jurusan Ilmu Ekonomi.

Samata-Gowa, 14 November 2018 M
06 Rabi’ul Awal 1440 H

DEWAN PENGUJI

Ketua	: Prof. Dr. H. Ambo Asse, M. Ag.	
Sekretaris	: Dr. Syharuddin, M.Si.	(.....)
Penguji I	: Prof. Dr. H. Muslimin Kara, M.Ag	(.....)
Penguji II	: Sumarlin, SE., M.Ak.	(.....)
Pembimbing I	: Dr. H. Abd. Wahab, SE., M.Si.	(.....)
Pembimbing II	: Hj. Wahidah Abdullah, S. Ag. M. Ag.	(.....)

Diketahui Oleh:
Dekan Fakultas Ekonomi dan Bisnis Islam,
UIN Alauddin Makassar.

Prof. Dr. H. Ambo Asse, M. Ag.
NIP. 19580221 198703 1 002

KATA PENGANTAR



Alhamdulillah rabbi'l'alamin segala puji hanya milik Allah Swt. Skripsi ini dapat terselesaikan walaupun dalam bentuk yang sederhana. Pernyataan rasa syukur kepada sang khalik atas hidayah-Nya yang diberikan kepada penulis sehingga dapat menyelesaikan skripsi ini yang berjudul “Analisis Faktor-Faktor Yang Mempengaruhi Permintaan Dan Nilai Ekonomi Pada Objek Wisata Taman Purbakala Batu Pake Gojeng Kabupaten Sinjai.”

Penyusun panjatkan shalawat dan salam semoga tetap tercurahkan kepada junjungan kita umat manusia Nabi Muhammad Saw sebagai suri teladan yang merupakan sumber inspirasi dan motivasi dalam berbagai aspek kehidupan setiap insan termasuk penulis. Amin.

Adapun maksud dari penulisan tugas akhir ini adalah untuk memenuhi salah satu syarat yang telah ditentukan untuk mencapai gelar Sarjana Ekonomi pada Fakultas Ekonomi dan Bisnis Islam Universitas Islam Negeri (UIN) Alauddin Makassar. Dalam penulisan ini, penulis mendasar pada ilmu pengetahuan yang telah penulis peroleh selama ini, khususnya dalam pendidikan di Universitas Islam Negeri (UIN) Alauddin Makassar serta hasil penelitian penulis di Objek Wisata Taman Purbakala Batu Pake Gojeng Kabupaten Sinjai. Dalam penulisan skripsi ini, penulis banyak mendapat bantuan, bimbingan, dan pengarahan dari berbagai pihak, baik secara spiritual maupun moril. Maka atas bantuan yang telah diberikan kepada penulis, pada kesempatan ini penulis ingin mengucapkan terima kasih yang sebesar-besarnya kepada:

1. Kedua Orangtuaku yang saya cintai dan hormati Bapak Tarappe dan Ibu Muliati, yang tiada pernah putus doanya demi kesuksesan belajar putrinya dan telah memberikan seluruh cinta serta kasih sayangnya, dan juga yang telah memberikan dukungan lahir batin kepada penulis dalam proses studi selama ini. Bapak, Ibu, saya tidak akan mengecewakan Bapak, Ibu, dan saya berjanji akan membahagiakanmu sampai akhir hayat. Insya Allah.
2. Prof. Dr. Musafir Pababbari, M.Si., selaku Rektor UIN Alauddin Makassar beserta Wakil Rektor I, II dan III.
3. Bapak Prof. Dr. Ambo Asse, M.Ag, selaku Dekan Fakultas Ekonomi dan Bisnis Islam UIN Alauddin Makassar.
4. Bapak Dr. H. Abdul Wahab, SE. M.Si, dan Ibu Hj. Wahidah Abdullah, S.Ag, M.Ag., selaku pembimbing I dan II yang telah membimbing penulis dalam menyelesaikan penulisan skripsi ini.
5. Ketua Jurusan Ilmu Ekonomi Bapak Dr. Siradjuddin, SE. M.Si, Sekretaris Jurusan Ilmu Ekonomi Bapak Hasbiullah, SE. M.Si, dan staf Jurusan Ilmu Ekonomi yang telah membantu dan memberikan petunjuk sehingga penulis dapat menyelesaikan semua mata kuliah serta penulisan karya ilmiah ini.
6. Keluarga besar saya yang telah sepenuhnya mendukung dalam menuntut ilmu dan selalu memberikan nasihat yang baik.
7. Teman-teman Jurusan Ilmu Ekonomi Angkatan 2014, yang telah memberikan semangat dalam belajar khususnya Jurusan Ilmu Ekonomi A 2014.

8. Teman KKN di Desa Tokalimbo Kecamatan Towuti Kabupaten Luwu Timur terkhusus Pak koordes Asriadi, Ahmad Fauzy, Muhammad Rusli, Rahmania Usman, Nurhikmah, Hasmi, dan Sarfianti yang selalu memberikan motivasi dan semangat dalam menyelesaikan Skripsi ini.
9. Saudara-saudara seperjuanganku di kost khususnya saudari Cimmayani dan Saudari Itto yang sudah mengisi hari-hariku kurang lebih 3 tahun serta menemaniku begadang menyelesaikan Skripsi akhir-akhir ini.
10. Semua pihak yang tidak dapat penulis sebutkan satu persatu yang telah banyak memberikan sumbangsih kepada penulis selama kuliah hingga penulisan skripsi ini.

Tiada sesuatu yang bisa penyusun berikan kecuali apa yang kita lakukan selama ini bernilai ibadah disisi Allah swt. serta semoga skripsi ini bermanfaat bagi semua orang khususnya bagi penulis sendiri. Amin.

Makassar, 16 Oktober 2018

UNIVERSITAS ISLAM NEGERI
Penulis,
ALAUDDIN
M A K A S S A R

TRISMAWATI

90300114037

DAFTAR ISI

Halaman

HALAMAN SAMPUL	i
PENGESAHAN SKRIPSI	ii
PERNYATAAN KEASLIAN SKRIPSI	iii
KATA PENGANTAR	vi
DAFTAR ISI	v
DAFTAR TABEL	ix
DAFTAR GAMBAR	x
ABSTRAK	xi
BAB I PENDAHULUAN	
A. Latar Belakang Masalah	1
B. Rumusan Masalah.....	8
C. Tujuan Penelitian.....	8
D. Manfaat Penelitian.....	9
BAB II LANDASAN TEORI	
A. Teori Permintaan	10
B. Permintaan dalam Perspektif Ekonomi Islam	17
C. Pengertian Pariwisata.....	21
D. Permintaan Pariwisata.....	24
E. Ekonomi Lingkungan	29
F. Valuasi Ekonomi	32
G. Pendekatan Biaya Perjalanan	34

H. Hubungan Antar Variabel	36
I. Penelitian Terdahulu	39
J. Kerangka Pikir	42
K. Hipotesis.....	44
L. Definisi Operasional	44
BAB III METODE PENELITIAN	
A. Jenis Penelitian	47
B. Lokasi & Waktu Penelitian	47
C. Populasi dan Sampel	48
D. Jenis dan Sumber Data.....	49
E. Teknik Pengumpulan Data.....	50
F. Metode Analisis	51
BAB IV HASIL DAN PEMBAHASAN	
A. Gambaran Umum Lokasi Penelitian.....	59
B. Karakteristik Responden	64
C. Analisis Data	74
D. Pembahasan	84
BAB V PENUTUP	
A. Kesimpulan	93
B. Saran	93
DAFTAR PUSTAKA	95
LAMPIRAN	97
RIWAYAT HIDUP	125

DAFTAR TABEL

Tabel 1.1: Perkembangan Kunjungan Wisatawan Objek Wisata Kabupaten Sinjai	4
Tabel 1.2: Perkembangan Jumlah Pengunjung Objek Wisata Taman Purbakala Batu Pake Gojeng Kabupaten Sinjai Tahun 2013-2017	5
Tabel 4.1: Luas Daerah dan Jarak Ibukota Kabupaten ke Ibukota Kecamatan.....	60
Table 4.2: Perkembangan Jumlah Pengunjung Objek Wisata Taman Purbakala Batu Pake Gojeng Kabupaten Sinjai Tahun 2013-2017	63
Tabel 4.3: Identitas Responden Menurut Jenis Kelamin	64
Tabel 4.4: Identitas Responden Menurut Kategori Umur	65
Tabel 4.5: Identitas Responden Menurut Pendidikan Terakhir	66
Tabel 4.6: Identitas Responden Menurut Status Marital Responden.....	67
Tabel 4.7: Identitas Responden Menurut Pekerjaan Responden	67
Tabel 4.8: Identitas Responden Menurut Pendapatan Responden	68
Tabel 4.9: Identitas Responden Menurut Waktu Kerja Responden	69
Tabel 4.10: Identitas Responden Menurut Jarak	70
Tabel 4.11: Identitas Responden Menurut Pengalaman Berkunjung Responden Sebelumnya.....	71
Tabel 4.12: Identitas Responden Menurut Kelompok Kunjungan	72
Tabel 4.13: Identitas Responden Menurut Alat Transportasi Yang Digunakan	72
Tabel 4.14: Identitas Responden Menurut Biaya Perjalanan Yang Dikeluarkan.....	73
Tabel 4.15: Hasil Uji Multikolinearitas	74
Tabel 4.16: Hasil Uji Autokorelasi.....	77
Tabel 4.17: Rekapitulasi Hasil Analisis Regresi Linear Berganda	78

DAFTAR GAMBAR

Gambar 2.1	Kurva Permintaan	11
Gambar 2.2	Kerangka Pikir	43
Gambar 4.1	Peta Lokasi Kabupaten Sinjai.....	59
Gambar 4.2	Hasil Uji Heteroskedastisitas.....	75
Gambar 4.3	Hasil Uji Normalitas	76



ABSTRAK

Nama : Trismawati
Nim : 90300114037
Jurusan : Ilmu Ekonomi
Fakultas : Ekonomi Dan Bisnis Islam
Judul : Analisis Faktor-Faktor Yang Mempengaruhi Permintaan Dan Nilai Ekonomi Objek Wisata Taman Purbakala Batu Pake Gojeng Kabupaten Sinjai

Objek Wisata Taman Purbakala Batu Pake Gojeng dipilih karena berdasarkan data jumlah pengunjung selama 5 tahun terakhir objek wisata ini tidak selalu mengalami peningkatan. Tujuan dari penelitian ini adalah untuk mengetahui apakah biaya perjalanan (*Travel Cost*), pendapatan, umur, tingkat pendidikan, waktu kerja dan pengalaman pengunjung mempengaruhi jumlah permintaan Objek Wisata Taman Purbakala Batu Pake Gojeng serta mengetahui nilai ekonomi yang diperoleh pengunjung Objek Wisata Taman Purbakala Batu Pake Gojeng dengan menggunakan Pendekatan Biaya Perjalanan (*Travel Cost Method*).

Alat analisis yang digunakan dalam penelitian ini yaitu analisis regresi linear berganda dengan menggunakan pendekatan *Ordinary Least Square* dan Surplus Konsumen untuk menghitung nilai total ekonomi Objek Wisata Taman Purbakala Batu Pake Gojeng Kabupaten Sinjai.

Hasil penelitian menunjukkan tiga variabel independen berpengaruh secara signifikan terhadap jumlah permintaan ke Objek Wisata Taman Purbakala Batu Pake Gojeng yaitu biaya perjalanan, pendapatan, dan pengalaman berkunjung sebelumnya ke Objek Wisata Taman Purbakala Batu Pake Gojeng. Sedangkan umur, pendidikan dan waktu kerja tidak berpengaruh secara signifikan terhadap jumlah permintaan Objek Wisata Taman Purbakala Batu Pake Gojeng Kabupaten Sinjai. Surplus konsumen sebesar Rp 99.503,96 per individu per satu kali kunjungan menunjukkan bahwa keuntungan yang diperoleh konsumen yaitu pengunjung Objek Wisata Taman Purbakala Batu Pake Gojeng Kabupaten Sinjai masih jauh diatas harga pengeluaran rata-rata sebesar Rp. 42.713,13 per satu kali kunjungan. Untuk memperoleh nilai total ekonomi, maka nilai surplus konsumen per individu per tahun dikalikan dengan jumlah pengunjung tahun 2017. Sehingga, diperoleh nilai total ekonomi Objek Wisata Taman Purbakala Batu Pake Gojeng sebesar Rp. 1.950.022.176.

Kata Kunci : *Permintaan Pariwisata, Biaya Perjalanan, Pendapatan, Umur, Tingkat Pendidikan, waktu kerja, pengalaman berkunjung.*

BAB I

PENDAHULUAN

A. Latar Belakang Masalah

Pariwisata merupakan kegiatan rekreasi diluar domisili untuk melepaskan diri dari pekerjaan rutin atau mencari suasana lain. Sebagai suatu aktivitas, pariwisata telah menjadi bagian penting dari kebutuhan dasar masyarakat maju dan sebagian kecil masyarakat negara berkembang. Pariwisata semakin berkembang sejalan perubahan-perubahan sosial, budaya, ekonomi, teknologi, dan politik. Runtuhnya sistem kelas dan kasta, semakin meratanya distribusi sumberdaya ekonomi, ditemukannya teknologi transportasi, dan peningkatan waktu luang yang didorong oleh pencuitan jam kerja telah mempercepat mobilitas manusia antar daerah, negara dan benua, khususnya dalam hal pariwisata.

Pariwisata sendiri merupakan salah satu sektor yang menjadi motor penggerak dalam pertumbuhan ekonomi negara dan penyumbang devisa bagi Indonesia. Pariwisata menjadi prioritas nasional dalam RPJM 2015-2019. Secara bertahap dari tahun ke tahun dalam periode 5 tahun pembangunan pariwisata di prioritaskan dan diberi target pencapaiannya. Sebagai penghasil devisa pada khususnya dan pendapatan negara pada umumnya, karena sektor pariwisata mampu membuka lapangan kerja, dan mendorong kegiatan-kegiatan industri penunjang dan industri-industri sampingan lainnya.

Indonesia selalu memperlihatkan perkembangan disektor pariwisata. Terbukti dari penerimaan devisa pariwisata pada tahun 2011 sebesar US\$ 8.554,39 dan ditahun 2012 sebesar US\$ 9.120.85 yang berada pada posisi ke-5

dalam penerimaan devisa negara dari 11 ekspor barang terbesar di Indonesia. Sedangkan pada tahun 2013, 2014, dan 2015 masing-masing sebesar US\$ 10.054,15, US\$ 11.166,13 dan US\$ 12.225,89 yang berada pada posisi ke-4 penerimaan devisa negara terbesar.¹ Hal itu menunjukkan bahwa pariwisata merupakan sektor yang berpengaruh terhadap devisa negara.

Indonesia memiliki keanekaragaman budaya dan mempunyai nilai sejarah yang tinggi. Hal ini terwujud dari banyaknya peninggalan-peninggalan sejarah di berbagai tempat. Semua potensi tersebut mempunyai peranan yang penting bagi pengembangan kepariwisataan khususnya wisata alam dan wisata yang bernilai sejarah.

Keberhasilan sektor pariwisata merupakan buah kerjasama dari berbagai pihak dalam mengembangkan sumber daya dan potensi alam yang tersedia di daerah atau wilayah negara tersebut. Wilayah-wilayah yang memiliki potensi terus dikembangkan dengan melengkapi berbagai sarana, prasarana serta diversifikasi obyek yang diharapkan dapat menarik sebanyak mungkin wisatawan baik domestik maupun mancanegara.

Adanya pariwisata maka suatu negara atau lebih khusus bagi pemerintah daerah tempat objek wisata itu berada, akan mendapat pemasukan dari pendapatan setiap objek wisata. Pariwisata juga merupakan komoditas yang dibutuhkan oleh setiap individu. Alasannya, karena aktivitas berwisata bagi seorang individu dapat meningkatkan daya kreatif, menghilangkan kejenuhan kerja relaksasi, berbelanja, bisnis, mengetahui peningkatan sejarah dan budaya suatu entnik tertentu,

¹ Kementerian Pariwisata, "Ranking Devisa Pariwisata terhadap Ekspor Barang Terbesar, Tahun 2011-2016." <http://www.kemenpar.go.id/userfiles/devisa2011-2015.pdf> (diakses 10 November 2017).

kesehatan dan pariwisata spiritualisme. Dengan meningkatnya waktu luang sebagai akibat lebih singkatnya hari kerja dan didukung oleh meningkatnya penghasilan maka aktivitas kepariwisataan akan semakin meningkat.

Setiap daerah di Indonesia saling berusaha menunjukkan keunggulan potensi-potensi wisata yang dimilikinya untuk menarik wisatawan untuk berkunjung ke daerah tersebut. Salah satu daerah di Indonesia yang berusaha menunjukkan keunggulan potensi wisatanya adalah Kabupaten Sinjai.

Kabupaten Sinjai sebagai salah satu daerah yang ada di Provinsi Sulawesi Selatan, memiliki sejumlah potensi pariwisata yang dapat dikembangkan dimasa mendatang. Berdasarkan rencana pengembangan pariwisata daerah Kabupaten Sinjai, objek wisata dikategorikan menjadi empat kategori. Objek wisata budaya dan sejarah merupakan objek wisata terbanyak yang akan dikembangkan yaitu sebesar 61 persen dari total objek wisata. Selanjutnya objek wisata terbanyak kedua yang dikembangkan yaitu objek wisata alam dan buatan sebesar 18 persen. Kemudian objek wisata ketiga terbanyak yaitu objek wisata bahari sebesar 14 persen dan diikuti objek wisata minat khusus sebesar 7 persen.²

Kabupaten Sinjai setiap tahunnya dipenuhi berbagai wisatawan baik wisatawan nusantara maupun wisatawan mancanegara. Pemerintah dalam tugasnya sebagai pengatur administrasi daerah semakin sering mengadakan berbagai kegiatan baik itu tingkat nasional maupun internasional. Terbukti dari data statistik yang ada, wisatawan yang berkunjung ke Kabupaten Sinjai semakin meningkat setiap tahun.

² Badan Pusat Statistik, *Sinjai Dalam Angka 2017* (Sinjai: BPS Kabupaten Sinjai, 2017), h. 372.

Tabel. 1.1 Perkembangan Kunjungan Wisatawan Objek Wisata Kabupaten Sinjai

Indikator	Tahun			
	2014	2015	2016	2017
Jumlah Kunjungan Wisatawan Nusantara	27.058	32.073	37.678	39.324
Jumlah Kunjungan Wisatawan Mancanegara	105	73	22	50
JUMLAH	27.163	32.146	37.700	39.374

Sumber: Dinas Pariwisata dan Kebudayaan Kabupaten Sinjai

Tabel 1.1 memperlihatkan jumlah pengunjung wisatawan nusantara dari tahun 2014 sampai tahun 2017 selalu mengalami peningkatan. Sementara jumlah pengunjung wisatawan mancanegara mengalami penurunan dari tahun 2014 sampai dengan tahun 2016 hingga pada tahun 2017 kembali mengalami peningkatan. Akan tetapi, secara keseluruhan jumlah pengunjung wisatawan objek wisata Kabupaten Sinjai terus mengalami peningkatan dari tahun 2014 sampai tahun 2017.

Salah satu objek wisata yang telah cukup lama dikembangkan di Kabupaten Sinjai adalah Objek Wisata Taman Purbakala Batu Pake Gojeng Kabupaten Sinjai. Objek wisata budaya dan sejarah ini secara geomorfologi terletak di ketinggian sekitar 59 s.d 96 meter di atas permukaan laut. Diatas bukit tersebut terdapat situs Batu Pake Gojeng yang merupakan kuburan batu. Puncak Taman Purbakala Batu Pake Gojeng ini merupakan benteng pengintaian dan markas pertahanan Jepang di masa lalu yang memungkinkan mereka dengan mudah mengawasi kapal laut yang melintasi Teluk Bone maupun pesawat terbang sekutu. Dari puncak bukit dapat dilihat panorama alam Kota Sinjai dengan deretan Pulau Sembilan serta jejeran rimbunan hutan bakau Tongke-Tongke.

Tabel 1.2: Perkembangan Jumlah Pengunjung Objek Wisata Taman Purbakala Batu Pake Gojeng Kabupaten Sinjai Tahun 2013-2017

No	Tahun	Jumlah Pengunjung	Persentase
1	2013	16.023	-
2	2014	15.018	-6.27
3	2015	10.104	-32.72
4	2016	15.176	50.20
5	2017	19.696	29.78

Sumber: Kantor Dinas Pariwisata dan Kebudayaan Kabupaten Sinjai

Data pada tabel 4.1 menunjukkan bahwa jumlah pengunjung Taman Purbakala Batu Pake Gojeng pada tahun 2013-2017 mengalami fluktuatif. Tahun 2013 jumlah pengunjung sebanyak 16.023 orang. Ditahun 2014 dan 2015 pengunjung mengalami penurunan sebesar 6,27 dan 32,72 dengan jumlah pengunjung sebesar 15.018 dan 10.104 orang. Sedangkan ditahun 2016 dan 2017 mengalami peningkatan sebesar 50,20% dan 29,78 dengan jumlah pengunjung sebanyak 15.176 dan 19.696 orang yang mengunjungi Objek Wisata Taman Purbakala Batu Pake Gojeng.

Tempat rekreasi tidak memiliki nilai pasar yang pasti, maka penilaian tempat rekreasi dilakukan dengan Pendekatan Biaya Perjalanan (*Travel Cost Method*). Pendekatan ini menggunakan biaya transportasi atau biaya perjalanan terutama untuk menilai lingkungan pada objek-objek wisata. Pendekatan ini menganggap bahwa biaya perjalanan serta waktu yang dikorbankan para wisatawan untuk menuju objek wisata tertentu dianggap sebagai nilai lingkungan yang wisatawan bersedia untuk membayar.³

³ M. Suparmoko dan Maria Ratnaningsih, *Ekonomika Lingkungan: Edisi Kedua* (Yogyakarta: BPFE, 2011), h. 160.

Pendekatan biaya perjalanan digunakan untuk menilai manfaat yang diterima masyarakat dari penggunaan barang dan jasa lingkungan. Pendekatan ini juga mencerminkan kesediaan masyarakat untuk membayar barang dan jasa yang diberikan lingkungan dibanding dengan jasa lingkungan dimana mereka berada pada saat tersebut. Semakin jauh jarak seseorang dari lokasi taman rekreasi tersebut akan semakin rendah permintaannya terhadap jasa taman rekreasi tersebut. Para wisatawan yang lebih dekat dengan lokasi taman wisata tersebut akan lebih mampu datang mengunjungi dan memanfaatkan lingkungan yang ada dengan biaya yang lebih murah dan ini semua tercermin pada biaya perjalanan yang dikeluarkannya.⁴

Pendapatan seseorang juga banyak sekali menentukan, apakah ia dapat ikut suatu perjalanan pariwisata atau tidak. Orang baru akan melakukan perjalanan pariwisata bilamana ia telah mempunyai uang yang lebih yang tidak mempengaruhi keadaan rumah tangganya kalau ia membelanjakan uang lebih tersebut. Dalam ekonomi pendapatan yang demikian disebut “*disposable personal income*”. Bilamana pendapatan semacam itu tidak ada maka kemungkinan seseorang untuk melakukan perjalanan pariwisata sangat kecil sekali.⁵

Faktor lain yang menentukan seseorang dalam menentukan jenis barang dan jasa yang akan dikonsumsi termasuk keputusan untuk mengalokasikan sebagian dari pendapatannya untuk digunakan mengunjungi tempat-tempat wisata adalah umur. Umur berkaitan dengan kemampuan fisik responden untuk melakukan suatu

⁴ M. Suparmoko dan Maria Ratnaningsih, *Ekonomika Lingkungan: Edisi Kedua* (Yogyakarta: BPFE, 2011), h. 170.

⁵ Oka A. Yoeti, *Pemasaran Pariwisata* (Bandung: Angkasa, 1996), h. 94.

kunjungan. Jadi secara tidak langsung umur akan turut mempengaruhi besarnya permintaan terhadap suatu objek wisata.⁶

Selain itu, tingkat pendidikan yang lebih tinggi juga akan mempengaruhi seseorang dalam mengambil keputusan untuk melakukan suatu kunjungan. Karena hal ini akan meningkatkan keinginan orang untuk melihat dan memperoleh pengalaman-pengalaman baru mengenai masyarakat dan tempat-tempat yang ingin dikunjunginya.⁷

Individu cenderung melakukan pertukaran antara kerja yang dibayar dengan waktu menganggur. Beberapa orang lebih memilih tambahan pendapatan yang dihasilkan dari penambahan waktu kerja dibayar, sementara pihak lain memilih tambahan waktu menganggur untuk bersantai, melakukan kegiatan rumah tangga dengan begitu konsekuensinya waktu kerja dibayar menjadi sedikit. Jika mereka memilih untuk menghabiskan waktu kerja dibayar lebih lama dan waktu mnganggur lebih sedikit, maka tingkat pendapatan mereka bertambah tetapi waktu senggang akan menjadi hilang. Dengan begitu, ada kecenderungan bahwa pendapatan sering mengambil waktu menganggur, hal ini merupakan biaya dari alternatif lain yang dikorbankan (*opportunity cost*). Setiap kombinasi dari waktu kerja dibayar dengan waktu menganggur menghasilkan sejumlah pendapatan atau anggaran yang dapat dibelanjakan pada barang dan jasa yang berbeda.⁸

⁶ Surya Sandi Levinanda, Analisis Faktor-Faktor yang Mempengaruhi Jumlah Kunjungan di Objek Wisata Masjid Agung Jawa Tengah. *Skripsi*. (Semarang: Fakultas Ekonomika dan Bisnis Universitas Diponegoro, 2015), h. 33.

⁷ Chafid Fandeli, *Dasar-Dasar Manajemen Kepariwisatawan* (Yogyakarta: LYBERTY OFFSET, 2001), h. 51.

⁸ Diana Igunawati, "Analisis Permintaan Objek Wisata Tirta Waduk Cacaban Kabupaten Tegal", *Skripsi* (Semarang: Fakultas Ekonomi Universitas Diponegoro, 2010), h. 29.

Pengalaman berkunjung juga dapat menentukan apakah seseorang akan melakukan suatu kunjungan atau tidak. Lokasi objek wisata yang dekat dengan rumah dan biaya yang dikeluarkan untuk menuju ke objek wisata tersebut rendah membuat pengunjung yang pernah datang sebelumnya dan merasa puas akan memiliki niat untuk kembali mengunjunginya, sehingga pengalaman individu yang sudah *familier* dengan objeknya dan kepuasan individu dalam mengunjungi suatu objek wisata akan menjadi faktor-faktor yang terkuat untuk melakukan kunjungan wisata.⁹

Objek Wisata Taman Purbakala Batu Pake Gojeng memanfaatkan sumber daya alam dan lingkungan sebagai modal utamanya yang merupakan barang publik yang tidak memiliki harga pasar. Sehingga diperlukan suatu metode valuasi jasa lingkungan untuk menentukan harga pasarnya. Oleh karena itu, diperlukan adanya penelitian untuk mengetahui faktor-faktor yang mempengaruhi permintaan dan nilai ekonomi atas manfaat sumber daya alam dan lingkungan yang dijadikan sebagai objek wisata tersebut.

B. Rumusan Masalah

Berdasarkan uraian pada latar belakang diatas, dapat dirumuskan permasalahan sebagai berikut:

1. Apakah biaya perjalanan (*Travel Cost*), pendapatan, umur, tingkat pendidikan, waktu kerja dan pengalaman pengunjung mempengaruhi permintaan kunjungan ke Objek Wisata Taman Purbakala Batu Pake Gojeng ?

⁹ Diana Igunawati, "Analisis Permintaan Objek Wisata Tirta Waduk Cacaban Kabupaten Tegal", *Skripsi* (Semarang: Fakultas Ekonomi Universitas Diponegoro, 2010), h. 97.

2. Berapa nilai ekonomi yang diperoleh pengunjung Objek Wisata Taman Purbakala Batu Pake Gojeng dengan menggunakan Pendekatan Biaya Perjalanan (*Travel Cost Method*) ?

C. Tujuan Penelitian

Adapun tujuan dari penelitian ini adalah untuk:

1. Mengetahui apakah biaya perjalanan (*Travel Cost*), pendapatan, umur, tingkat pendidikan, waktu kerja dan pengalaman berkunjung mempengaruhi permintaan kunjungan ke Objek Wisata Taman Purbakala Batu Pake Gojeng.
2. Menghitung nilai ekonomi yang diperoleh pengunjung Objek Wisata Taman Purbakala Batu Pake Gojeng dengan Pendekatan Biaya Perjalanan (*Travel Cost Method*).

D. Manfaat Penelitian

Penelitian ini diharapkan dapat memberikan manfaat sebagai berikut:

1. Penilaian terhadap manfaat rekreasi Objek Wisata Taman Purbakala Batu Pake Gojeng yang dilakukan secara ekonomi diharapkan dapat memberikan informasi yang bermanfaat dalam merumuskan alokasi pembangunan yang berkelanjutan di kawasan tersebut.
2. Dapat menjadi referensi bagi peneliti-peneliti selanjutnya dalam melakukan penelitian tentang nilai ekonomi wisata.

BAB II

LANDASAN TEORI

A. *Teori Permintaan*

Teori Permintaan didasarkan atas tingkat kepuasan dalam mengonsumsi barang dan pendapatan yang dibelanjakan, dimana konsumen berusaha memaksimalkan kepuasan dengan keterbatasan/kendala pendapatan.¹⁰ Permintaan adalah keinginan yang disertai dengan kesediaan serta kemampuan untuk membeli barang yang bersangkutan.¹¹

Permintaan ada 2 yaitu: Permintaan Individu dan Permintaan Pasar. Permintaan Individu adalah permintaan sejumlah barang oleh konsumen pada berbagai tingkat harga barang. Sedangkan permintaan pasar adalah penjumlahan dari permintaan-permintaan individual membentuk permintaan pasar.¹²

Hukum permintaan pada hakikatnya merupakan suatu hipotesis yang menyatakan bahwa makin rendah harga suatu barang maka makin banyak permintaan terhadap barang tersebut. Begitupun sebaliknya, makin tinggi harga suatu barang maka makin sedikit permintaan terhadap barang tersebut.¹³ Hukum permintaan bersifat negatif. Untuk lebih jelasnya hukum permintaan dapat diungkap melalui:

¹⁰ Ratya Anindita, *Pendekatan Ekonomi untuk Analisis Harga* (Jakarta: Kencana, 2008), h. 31.

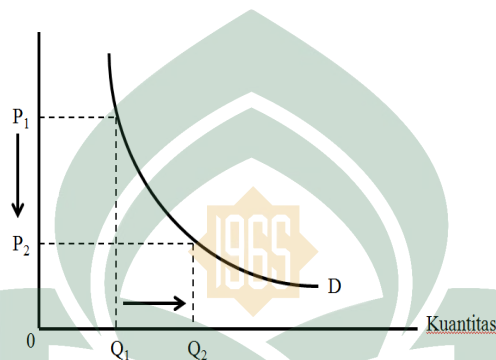
¹¹ Suherman Rosyidi, *Pengantar Teori Ekonomi: Pendekatan Kepada Teori Ekonomi Mikro & Makro* (Jakarta: Rajawali Pers, 2012), h. 291.

¹² Masyhuri, *Ekonomi Mikro* (Malang: UIN Malang Pers, 2007), h. 76.

¹³ Sadono Sukirno, *Mikroekonomi: Teori Pengantar* (Jakarta: Rajawali Pers, 2014), h.76.

1. Kurva Permintaan (*Demand Curve*), sifatnya visual (apa yang dilihat).
2. Fungsi Permintaan (*Demand Curve*), sifatnya kuantitatif.

Kurva permintaan menyatakan seberapa banyak kuantitas barang atau produk yang bersedia dibeli oleh konsumen dikarenakan perubahan harga per unit. Dalam hal ini, kuantitas permintaan terhadap suatu barang dipengaruhi oleh tingkat harga yang ditetapkan. Hal ini dapat digambarkan dalam Gambar 2.1.



Gambar 2.1 Kurva Permintaan

Berdasarkan gambar diatas, kurva permintaan ditandai dengan D, yang kemiringannya menurun. Kemiringan (*slope*) yang menurun disebabkan perilaku rasional dari seorang konsumen, yaitu apabila harga naik mereka akan menurunkan konsumsinya, begitu pula sebaliknya bila harga turun mereka akan menaikkan konsumsinya. Dimana satu-satunya faktor yang menyebabkan perubahan tingkat kuantitas atas suatu produk hanya dipengaruhi oleh perubahan tingkat harga. Dalam ilmu ekonomi perubahan tersebut dikenal sebagai pergerakan sepanjang kurva, dimana perubahan hanya terjadi disepanjang kurva permintaan tersebut dan tidak terjadi pergeseran dalam kurva permintaan.¹⁴

¹⁴ M. Nur Rianto Al Arif, dan Euis Amalia, *Teori Mikroekonomi: Suatu Perbandingan Ekonomi Islam dan Ekonomi Konvensional* (Jakarta: Prenadamedia Group, 2016), h. 47.

Fungsi permintaan adalah suatu permintaan yang dinyatakan dalam hubungan matematis dengan faktor-faktor yang mempengaruhinya. Dengan fungsi permintaan dapat diketahui hubungan antara variabel tak bebas (*dependent variable*) dan variabel bebas (*independent variable*).¹⁵ Secara sederhana fungsi permintaan konsumen akan suatu barang dapat dirumuskan sebagai berikut:

$$D_x = f(P_x) \dots \dots \dots (2.1)$$

Fungsi tersebut dapat diartikan yaitu bahwa jumlah barang x yang diminta dapat dipengaruhi oleh harga barang x, dimana D_x adalah jumlah barang x yang diminta konsumen.¹⁶

Ahli ekonomi menggeneralisasi ada lima faktor utama, yang mengubah jumlah diminta atau konsumsi masyarakat yang sering disebut sebagai *demand determinant* yaitu:¹⁷

- a. Harga komoditi itu sendiri.

Kenaikan harga komoditi tersebut akan mengurangi jumlah diminta dan penurunan harga akan terjadi sebaliknya.

- b. Harga barang lain.

Jika penurunan harga komoditi lain menyebabkan penurunan jumlah yang diminta maka hubungan komoditi tersebut dengan yang lain dinamakan *substitute* (hubungan positif). Sedangkan jika kenaikan harga komoditi lain menyebabkan kenaikan jumlah yang diminta pada komoditi

¹⁵ Masyhuri, *Ekonomi Mikro* (Malang: UIN Malang Pers, 2007), h. 80.

¹⁶ Deva Millian Satria Yuwana, "Analisis Permintaan Kunjungan Objek Wisata Kawasan Dataran Tinggi Dieng Kabupaten Banjarnegara". *Skripsi* (Semarang: Fakultas Ekonomi Universitas Diponegoro, 2010), h. 13.

¹⁷ Ratya Anindita, *Pendekatan Ekonomi untuk Analisis Harga* (Jakarta: Kencana, 2008), h. 35.

lain, maka hubungan komoditi tersebut dinamakan *complementer* (hubungan positif).

c. Jumlah penduduk.

Kenaikan jumlah penduduk berarti jumlah yang diminta bertambah.

d. Pendapatan konsumen.

Kenaikan pendapatan konsumen sering kali menjadi penyebab kenaikan permintaan produk pertanian. Tetapi dapat terjadi sebaliknya bagi komoditi *inferior* bahwa kenaikan pendapatan menyebabkan jumlah yang diminta pada komoditi tersebut menurun, misalnya jagung sebagai bahan makanan.

e. Jumlah keluarga dan distribusi umur keluarga.

Pada umumnya keluarga yang mempunyai jumlah anggota besar, maka jumlah pendapatan yang dibelanjakan untuk pengeluaran bahan pangan akan lebih besar. Demikian juga perbedaan umur, dimana usia lanjut akan lebih banyak mengonsumsi makanan yang kandungan lemaknya lebih rendah.

Faktor-faktor yang mempengaruhi permintaan adalah harga barang itu sendiri, harga barang lain, pendapatan konsumen, jumlah penduduk, dan selera (*teste*) konsumen:¹⁸

1. Harga Barang itu Sendiri

Jika harga barang murah, maka permintaan terhadap barang tersebut semakin bertambah, begitu sebaliknya. Asumsi faktor lain

¹⁸ Masyhuri, *Ekonomi Mikro* (Malang: UIN Malang Press, 2007), h. 77-80.

dianggap konstan (*ceterisparibus*). Jadi hubungan jumlah barang yang diminta dengan harga barang adalah negatif (berlawanan arah).

2. Harga Barang Lain, Barang Substitusi, dan Barang Komplementer

Barang substitusi adalah barang pengganti seperti beras disubstitusikan dengan jagung, daging ayam, disubstitusi dengan daging kambing, dan sebagainya. Jika terjadi kenaikan harga beras, maka akan menyebabkan permintaan beras turun dan permintaan terhadap jagung naik, karena jagung merupakan barang substitusi yang baik terhadap beras, dengan asumsi harga jagung relatif tetap. Sedangkan barang komplementer adalah barang pelengkap, seperti kopi dan gula, garpu dan sendok, bensin dan mobil. Jika harga gula naik, maka permintaan terhadap gula turun dan permintaan terhadap kopi juga turun karena gula merupakan barang komplementer dari pada kopi. Oleh karenanya, hubungan jumlah barang yang diminta dan harga barang lain ada dua; (i) jika barang substitusi hubungannya adalah positif (searah), dan (ii) jika barang komplementer hubungannya adalah negatif.

3. Pendapatan Konsumen

Tingkat pendapatan mencerminkan kemampuan membeli (daya beli) konsumen. Makin tinggi pendapatan konsumen semakin besar permintaan terhadap suatu barang karena daya belinya meningkat. Karena jenis barang dalam kaitannya dengan pendapatan ini ada dua, yaitu barang normal dan barang inferior, maka bentuk hubungan jumlah barang yang diminta dengan pendapatan juga ada dua; (i) hubungan positif (searah) jika barang normal, dan (ii) hubungan negatif (berlawanan arah)

jika barang inferior (barang yang permintaanya semakin berkurang apabila pendapat dari konsumen semakin naik, seperti gaplek).

4. Selera (*taste*) atau kebiasaan

Seperti selera atau kebiasaan mengkonsumsi beras, jagung, sagu dan sebagainya. Ukuran yang biasa dipakai dalam skala ordinal, misalnya 1-5; 1-10 (skala ini bisa dinamakan antara tidak suka hingga sampai yang sangat suka). Hubungan antara jumlah barang yang diminta dengan selera adalah searah (positif).

5. Jumlah penduduk

Semakin banyak jumlah penduduk akan semakin besar permintaan suatu barang atau jasa. Penduduk disini dimaksudkan adalah konsumen potensial dalam mengkonsumsi barang. Hubungan variabel jumlah barang yang diminta dengan konsumen potensial adalah positif.

6. Usaha-usaha Produsen Meningkatkan Penjualan

Seperti adanya promosi dengan iklan akan mendorong untuk menambah jumlah barang yang diminta oleh konsumen. Rangsangan (*insentif*) berupa hadiah-hadiah, juga mendorong konsumen untuk meminta barang dan jasa tersebut. Demikian juga iklan, akan memberikan dampak yang positif terhadap jumlah barang yang diminta sehingga hubungan antara variabel jumlah barang yang diminta dengan iklan, hadiah, atau atribut adalah berbentuk positif.

7. Distribusi Pendapatan

Artinya ada sebagian kelompok masyarakat yang 'menguasai' perekonomian, yang membuat mereka mempunyai daya beli lebih besar

dibandingkan kebanyakan kelompok masyarakat umum sehingga daya beli mereka lemah dan berpengaruh pada permintaan suatu barang. Atau dapat dikatakan bahwa dengan harapan (*expectation*) konsumen pada pendapatannya yang akan datang, akan menyebabkan permintaan terhadap barang akan naik, karena ia mempunyai suatu harapan yang lebih baik. Jadi hubungan antar variabel tersebut adalah positif.

8. Perkiraan (*etimate*) atau harapan konsumen pada harga dimasa yang akan datang pada suatu barang.

Jika perkiraan harga barang dimasa yang akan datang naik, maka ada kecenderungan saat ini permintaan terhadap barang tersebut akan naik. Jadi hubungan secara positif.

9. Harapan (*Expectation*) konsumen pada ketersediaan barang atau jasa yang akan datang.

Ketersediaan barang dimasa yang akan datang dengan jumlah barang yang diminta adalah negatif. Artinya jika ketersediaan barang dimasa yang akan datang banyak, maka permintaan barang akan turun. Sebaliknya jika ketersediaannya sedikit, maka permintaan terhadap barang akan naik. Kenyataan ini terjadi karna pada diri konsumen ada faktor kekhawatiran terhadap ketersediaan tersebut.

Berdasarkan penjelasan diatas maka hubungan antara tingkat permintaan dengan faktor-faktor yang mempengaruhi permintaan dapat ditulis dalam bentuk persamaan:

$$D_x = f(H_x, H_y, I/\text{kapita}, S, P_d, P_r, D_t, E_t) \dots \dots \dots (2.2)$$

Dimana:

D_x	= permintaan barang X
H_x	= harga X
H_y	= harga Y (barang substitusi atau komplementer)
I/kapita	= pendapatan perkapita
S	= selera atau kebiasaan
P_d	= jumlah penduduk
P_r	= promosi
D_t	= distribusi pendapatan
E_t	= perkiraan harga. ¹⁹

B. Teori Permintaan dalam Perspektif Ekonomi Islam

Secara keseluruhan teori permintaan dalam perspektif mikroekonomi konvensional hampir sama dengan teori permintaan dalam perspektif mikroekonomi Islam, namun ada batasan-batasan *syariah* yang harus diperhatikan oleh setiap muslim dalam meminta atau membeli sejumlah komoditas.

Dalam konsep ekonomi islam, konsumen dalam mengalokasikan uangnya selalu berpedoman pada ajaran Islam. Adapun suatu ajaran paling penting yaitu ajaran yang berkaitan dengan perilaku konsumsi.

Konsumsi berperan sebagai pilar dalam kegiatan ekonomi seseorang (individu), perusahaan maupun negara. Konsumsi secara umum diformulasikan dengan pemakaian dan penggunaan barang-barang dan jasa, seperti pakaian, makanan, minuman, dan rumah, dan peralatan rumah tangga, kendaraan, alat-alat hiburan, media cetak dan elektronik, jasa telepon, jasa konsultasi hukum,

¹⁹ Masyhuri, *Ekonomi Mikro* (Malang: UIN Malang Press, 2007), h. 80.

belajar/kursus, dan lain-lain. Keputusan seseorang untuk memilih alokasi sumber daya alam inilah yang melahirkan fungsi permintaan.²⁰

Adapun aturan Islam mengenai bagaimana seharusnya melakukan kegiatan konsumsi adalah sebagai berikut:

1. Tidak Boleh Berlebih-lebihan

Manusia dilarang berlebih-lebihan. Oleh karena itu, manusia sebaiknya melakukan konsumsi seperlunya saja. Dalam bahasa ekonomi, perilaku konsumsi islami yang tidak berlebih-lebihan berarti bahwa pola permintaan Islami lebih di dorong oleh faktor kebutuhan (*needs*) dari pada keinginan (*wants*).²¹

Allah SWT berfirman dalam Qs. Al-An'am (6) ayat 141:

وَهُوَ الَّذِي أَنْشَأَ جَنَّاتٍ مَّعْرُوشَاتٍ وَغَيْرِ مَعْرُوشَاتٍ وَالنَّخْلَ وَالزَّرْعَ مُخْتَلِفًا أَكْثَرَهُمُ وَالزَّيْتُونَ
وَالرُّمَّانَ مُتَشَبِهًا وَغَيْرَ مُتَشَبِهٍ ۚ كُلُوا مِنْ ثَمَرِهِ إِذَا أَثْمَرَ وَءَاتُوا حَقَّهُ يَوْمَ حَصَادِهِ ۗ وَلَا
تُسْرِفُوا ۚ إِنَّهُ لَا يُحِبُّ الْمُسْرِفِينَ ۝

Terjemahnya:

Dan Dialah yang menjadikan kebun-kebum yang berjunjung dan yang tidak berjunjung, pohon korma, tanam-tanaman yang bermacam-macam buahnya, zaitun dan delima yang serupa (bentuk dan warnanya) dan tidak sama (rasanya). makanlah dari buahnya (yang bermacam-macam itu) bila Dia berbuah, dan tunaikanlah haknya di hari memetik hasilnya (dengan disedekahkan kepada fakir miskin); dan janganlah kamu berlebih-lebihan. Sesungguhnya Allah tidak menyukai orang yang berlebih-lebihan.²²

²⁰ FORDEBI, ADESY, *Ekonomi dan Bisnis Islam: Seri Konsep dan Aplikasi Ekonomi dan Bisnis Islam* (Depok: Rajawali Pers, 2017), h. 315.

²¹ Mustafa Edwin Nasution, Dkk., *Pengenalan Eksklusif: Ekonomi Islam* (Jakarta: Kencana, 2006), h. 88.

²² Departemen Agama RI, *Mushaf Al-Quran dan Terjemah* (Jakarta: Al-Huda, 2005)

Ayat ini berpesan bahwa *Dan Dialah* tiada selain-Nya yang *menjadikan* dari tiada, *kebun-kebun* anggur atau lainnya yang *berjunjung*, yakni yang disanggah tiang *dan yang tidak berjunjung*. Hanya Allah juga yang menciptakan *Pohon Korma, dan tanam-tanaman* dalam keadaan yang *bermacam-macam rasa* bentuk dan aroma-nya. Dan Allah juga yang menciptakan buah-buahan seperti, *zaitun dan delima yang serupa* dalam beberapa segi yang lain seperti rasanya, padahal semua tumbuh diatas tanah yang sama dan disiram dengan air yang sama. *Makanlah sebagian buahnya* yang bermacam-macam itu bila dia berubah, *dan tunaikanlah* dari sebagian yang lain *haknya di hari memetik* hasil-nya dengan bersedekah kepada yang butuh *dan janganlah kamu berlebih-lebihan dalam* segala hal, yakni jangan menggunakan sesuatu, atau memberi maupun menerima sesuatu yang bukan pada tempatnya. *Sesungguhnya Allah tidak menyukai*, yakni tidak merestui dan melimpahkan anugerah kepada *orang-orang yang berlebihan* dalam segala hal, karena tidak ada kebajikan dalam pemborosan, apapun pemborosan itu, tidak juga dibenarkan pemborosan walau dalam kebajikan.²³

2. Mengonsumsi yang Halal dan *Thayyib*

Konsumsi seseorang muslim dibatasi kepada barang-barang yang halal dan *thayyib*. Tidak ada permintaan terhadap barang haram. Di samping itu dalam Islam, barang yang sudah dinyatakan haram akan untuk dikonsumsi otomatis tidak lagi memiliki nilai ekonomi, karena tidak boleh diperjualbelikan. Berkaitan dengan aturan pertama tentang larangan berlebih-lebihan, maka barang halal pun tidak dapat dikonsumsi sebanyak yang kita inginkan. Harus dibatasi sebatas

²³ M. Quraish Shihab. *Tafsir Al Misbah: Pesan, Kesan, dan Keserasian Al-Quran, Vol 4* (Jakarta: Lentera Hati, 2002), h. 306. .

cukupnya keperluan, demi menghindari kemewahan, berlebih-lebihan dan kemubaziran.²⁴

Allah SWT berfirman dalam Qs. Al-Baqarah (2) Ayat 168:

يَتَأْتِيهَا النَّاسُ كُلُّوْا مِمَّا فِي الْأَرْضِ حَلَلًا طَيِّبًا وَلَا تَتَّبِعُوا خُطُوَاتِ الشَّيْطَانِ ۚ إِنَّهُ لَكُمْ عَدُوٌّ

مُبِينٌ

Terjemahnya:

Hai sekalian manusia, makanlah yang halal lagi baik dari apa yang terdapat di bumi, dan janganlah kamu mengikuti langkah-langkah syaitan; karena Sesungguhnya syaitan itu adalah musuh yang nyata bagimu.

Ajakan ayat di atas ditujukan bukan hanya kepada orang-orang beriman-tetapi untuk seluruh manusia-seperti terbaca diatas. Hal ini menunjukkan bahwa bumi disiapkan Allah untuk seluruh manusia, mukmin atau kafir. Setiap upaya dari siapapun untuk memonopoli hasil-hasilnya, baik ia kelompok kecil maupun besar, keluarga, suku, bangsa atau kawasan, dengan merugikan yang lain, maka itu bertentangan dengan ketentuan Allah. Karena, semua manusia diajak untuk makan yang halal yang ada dibumi.

Namun demikian, tidak semua makanan yang halal otomatis baik, karena yang dinamai halal terdiri dari empat macam: *wajib*, *sunnah*, *mubah* dan *makruh*. Aktivitas pun demikian. Ada aktivitas yang walaupun halal, namun makruh atau sangat tidak disukai Allah, seperti misalnya pemutusan hubungan. Selanjutnya tidak semua yang halal sesuai dengan kondisi masing-masing. Ada halal yang baik buat si A yang memiliki kondisi kesehatan tertentu, dan ada juga yang kurang baik untuknya, walau baik buat yang lain. Ada makanan yang halal, tetapi

²⁴ Mustafa Edwin Nasution, Dkk., *Pengenalan Eksklusif: Ekonomi Islam* (Jakarta: Kencana, 2006), h. 89.

tidak bergizi, dan ketika itu ia menjadi kurang baik. Yang diperintahkan oleh ayat diatas adalah *yang halal lagi baik*.²⁵

C. *Pengertian Pariwisata*

Istilah Pariwisata dan Kepariwisataan sering digunakan dalam pengertian yang sama, ke-pariwisata-an lebih menyangkut pada hal-hal yang berkaitan dengan pariwisata. Pariwisata atau *tourism* atau *turisme* adalah perpindahan sementara orang-orang ke daerah tujuan di luar tempat kerja dan tempat tinggal sehari-harinya, kegiatan yang dilakukannya dan fasilitas yang digunakan ditujukan untuk memenuhi keinginan dan kebutuhannya.²⁶

Dalam arti luas, Pariwisata adalah kegiatan rekreasi diluar domisili untuk melepaskan diri dari pekerjaan rutin atau mencari suasana lain. Sebagai suatu aktivitas, pariwisata telah menjadi bagian penting dari kebutuhan dasar masyarakat maju dan sebagian kecil masyarakat negara berkembang. Pariwisata semakin berkembang sejalan perubahan-perubahan sosial, budaya, ekonomi, teknologi, dan politik. Runtuhnya sistem kelas dan kasta, semakin meratanya distribusi sumberdaya ekonomi, ditemukannya teknologi transportasi, dan peningkatan waktu luang yang didorong oleh penciutan jam kerja telah mempercepat mobilitas manusia antar daerah, negara dan benua, khususnya dalam hal pariwisata.²⁷

²⁵ M. Quraish Shihab. *Tafsir Al Misbah: Pesan, Kesan, dan Keserasian Al-Quran, Vol 1* (Jakarta: Lentera Hati, 2002), h. 380.

²⁶ Chafid Fandeli, *Dasar-Dasar Manajemen Kepariwisatawan* (Yogyakarta: LYBERTY OFFSET , 2001), h. 47.

²⁷ Janianton Damanik & Helmut F. Weber, *Perencanaan Ekowisata; dari Teori ke Aplikasi* (Yogyakarta: ANDI 2006), h. 1.

Pariwisata berkaitan erat dengan organisasi, hubungan-hubungan kelembagaan dan individu, kebutuhan layanan, penyediaan kebutuhan layanan, dan sebagainya. Ketika orang berwisata, ia membutuhkan layanan akomodasi yang seringkali harus diberikan oleh pihak lain. Demikian pula apabila pihak biro perjalanan ingin menjual produk kepada wisatawan, maka mereka harus membangun hubungan kerja, minimal dengan pihak hotel. Semua itu merupakan serangkaian yang saling mempengaruhi atau menjalankan fungsi-fungsi tertentu sehingga pariwisata tersebut dapat berjalan semestinya.

Menurut Anonimous (1992), definisi tentang kepariwisataan adalah sebagai berikut:²⁸

1. Kepariwisataan adalah segala sesuatu yang berhubungan dengan penyelenggaraan pariwisata.
2. Usaha pariwisata adalah kegiatan yang bertujuan menyelenggarakan jasa pariwisata atau menyediakan atau mengusahakan objek dan daya tarik wisata, usaha sarana pariwisata, dan usaha lain yang terkait dibidang tersebut.
3. Taman rekreasi adalah suatu usaha yang menyediakan tempat dan berbagai jenis fasilitas untuk memberikan kesegaran jasmani dan rohani yang mengandung unsur hiburan, pendidikan dan kebudayaan sebagai usaha pokok suatu kawasan tertentu dan dapat dilengkapi dengan penyediaan jasa pelayanan makan dan minum serta akomodasi.

²⁸ Chafid Fandeli, *Dasar-Dasar Manajemen Kepariwisatawan* (Yogyakarta: LYBERTY OFFSET , 2001), h. 37

4. Taman Satwa atau Pentas Pertunjukan Satwa adalah suatu usaha yang menyediakan tempat dan fasilitas untuk memelihara berbagai jenis satwa serta memetunjukkan permainan dan ketangkasan satwa sebagai kegiatan pokok dan dapat dilengkapi dengan jasa pelayann makan dan minum.
5. Kawasan pariwisata adalah kawasan dengan luas tertentu yang dibangun atau disediakan untuk memenuhi kebutuhan pariwisata.

Adapun pemahaman wisata dalam Islam adalah safar untuk merenungi keindahan ciptaan Allah SWT, menikmati indahnya alam nan agung sebagai pendorong jiwa manusia untuk menguatkan keimanan terhadap keesaan Allah dan memotivasi menunaikan kewajiban hidup. Karena referensi jiwa perlu untuk memulai semangat baru.

Sesuai dengan QS. Al-Ankabut (29) ayat 20.

قُلْ سِيرُوا فِي الْأَرْضِ فَانظُرُوا كَيْفَ بَدَأَ الْخَلْقَ ثُمَّ اللَّهُ يُنشِئُ النَّشْأَةَ الْآخِرَةَ إِنَّ اللَّهَ عَلَىٰ كُلِّ شَيْءٍ قَدِيرٌ ﴿٢٠﴾

Terjemahnya:

Katakanlah, “Berjalanlah di bumi, maka perhatikanlah bagaimana (Allah) memulai penciptaan (mahluk), kemudian Allah menjadikan kejadian yang akhir. Sungguh, Allah Mahakuasa atas segala sesuatu.²⁹

Ayat tersebut mengisyaratkan perlunya melakukan apa yang diistilahkan dengan wisata ziarah. Pakar tafsir, Fakhruddin ar-Razi, menulis bahwa perjalanan wisata mempunyai dampak yang sangat besar dalam rangka menyempurnakan jiwa manusia. Dengan perjalanan itu, manusia dapat memperoleh kesulitan dan kesukaran yang dengannya jiwa terdidik dan terbina, terasah dan terasuh. Pakar

²⁹ Departemen Agama RI, *Mushaf Al-Quran dan Terjemah* (Jakarta: Al-Huda, 2005)

tafsir lain, Jamaluddin al-Qasimi, menulis bahwa: “Aku telah menemukan sekian banyak pakar yang berpendapat bahwa kitab suci memerintahkan manusia agar mengorbankan sebagian dari (masa) hidupnya untuk melakukan perjalanan agar ia dapat menemukan peninggalan-peninggalan lama, mengetahui kabar berita umat terdahulu, agar semua itu dapat menjadi pelajaran dan ‘*ibrah* yang dengannya dapat diketuk dengan keras otak-otak yang beku.”³⁰

Dengan berjalan di muka bumi akan membuka mata dan hati untuk melihat panorama-panorama baru yang tak bisa dilihat mata dan diperhatikan hati. Manusia hidup di tempat yang biasa ia diami sehingga ia hampir tak memperhatikan sesuatu dari panorama dan kagungannya. Oleh karena itu, ayat tersebut mengajak untuk berjalan di bumi dan memperhatikan ciptaan Allah dan tanda-tanda kekuasaan-Nya dalam ciptaan-Nya, baik dalam benda mati maupun makhluk hidup.

D. *Permintaan Pariwisata*

Dalam bidang kepariwisataan pengertian permintaan tidak semudah pengertian permintaan terhadap barang manufaktur biasa. Hal ini tidak lain karena sifat dan bentuk dari “*product*” industri pariwisata itu sendiri, yang banyak berbeda dengan *product* industri lainnya. Permintaan dalam kepariwisataan terdiri dari bermacam-macam unsur yang satu dengan unsur lainnya yang tidak hanya berbeda sifat dan bentuk, tetapi juga manfaat dan kegunaannya bagi wisatawan.

³⁰ M. Quraish Shihab. *Tafsir Al Misbah: Pesan, Kesan, dan Keserasian Al-Quran, Vol 10* (Jakarta: Lentera Hati, 2002), h. 48.

Permintaan dalam kepariwisataan pada dasarnya dibagi atas dua bagian besar yaitu:³¹

1. Permintaan Potential, yaitu sejumlah orang yang memenuhi syarat minimal untuk melakukan perjalanan pariwisata, karena mempunyai banyak uang, keadaan fisik masih kuat, hanya belum mempunyai waktu senggang untuk bepergian sebagai wisatawan.
2. Permintaan Aktual, adalah sejumlah orang yang sedang melakukan perjalanan pariwisata ke suatu daerah tujuan tertentu.

Pariwisata merupakan bentuk perilaku rekreasi khusus yang dipengaruhi oleh faktor-faktor tertentu seperti halnya tuntutan kebutuhan rekreasi diluar rumah. Tuntutan kebutuhan akan pariwisata terutama dipengaruhi oleh faktor ekonomi, sosial, dan teknologi, termasuk didalamnya.³²

- 1) Meningkatkan pendapatan perkapita, kemampuan daya beli yang lebih tinggi, membelanjakan pendapatan jauh lebih besar yang memungkinkan orang-orang bergabung dalam bentuk wisata yang alami, dan memungkinkan orang mengadakan perjalanan lebih jauh dari tempat tinggalnya.
- 2) Keinginan orang melepaskan dari tekanan hidup sehari-hari di kota, keinginan mengubah suasana dan memanfaatkan waktu-waktu senggang sebatas rekreasi di dalam kota.

³¹ Oka A. Yoeti, *Pemasaran Pariwisata* (Bandung: Angkasa, 1996), h. 78.

³² Chafid Fandeli, *Dasar-Dasar Manajemen Kepariwisatawan* (Yogyakarta: LYBERTY OFFSET, 2001), h. 50-51.

- 3) Bertambahnya mobilitas. Kemajuan-kemajuan pembangunan dalam bidang transportasi, khususnya transportasi darat dan udara mengakibatkan perjalanan lebih mudah, cepat dan nyaman. Dengan demikian makin panjang jalan ke tujuan tempat wisata, makin banyak memberikan keuntungan bagi banyak sektor yang terkait dalam pengelolaan kepariwisataan.
- 4) Tingkat pendidikan yang lebih tinggi. Hal ini akan meningkatkan keinginan orang untuk melihat dan memperoleh pengalaman-pengalaman baru mengenai masyarakat dan tempat-tempat yang ingin dikunjungi, juga meningkatkan kepeduliannya terhadap apa yang menjadi tugas dalam pekerjaannya.

Banyak faktor-faktor yang mempengaruhi orang-orang untuk melakukan perjalanan pariwisata. Faktor-faktor dibawah ini sangat berperan penting, apakah seseorang akan melakukan tour tersebut diantaranya adalah.³³

- 1) Pendapatan (*Income*)

Penghasilan seseorang banyak sekali menentukan, apakah ia dapat ikut suatu perjalanan pariwisata atau tidak. Orang baru akan melakukan perjalanan pariwisata bilamana ia telah mempunyai uang yang lebih yang tidak mempengaruhi keadaan rumah tangganya kalau ia membelanjakan uang lebih tersebut. Dalam ekonomi pendapatan yang demikian disebut “*disposable personal income*” yaitu pendapatan perorangan yang dapat digunakan untuk tabungan atau kebutuhan lain tanpa mengganggu kebutuhan sehari-hari. Bilamana pendapatan semacam ini tidak ada maka

³³ Oka A. Yoeti, *Pemasaran Pariwisata* (Bandung: Angkasa, 1996), h. 94-100.

kemungkinan seseorang untuk melakukan perjalanan pariwisata sangat kecil sekali.

2) Harga (*Price*)

Kalau terjadi perubahan harga, sedangkan pendapatan tetap, maka jumlah barang yang dibeli akan berkurang, baik dalam jumlah dan mungkin pula dalam hal kualitas. Atau dapat pula suatu barang dengan harga yang lebih murah, namun barang pengganti masih mempunyai fungsi yang sama seperti barang pengganti masih mempunyai fungsi yang sama seperti barang yang harganya sudah naik.

3) Kualitas (*quality*)

Bilamana terjadi suatu daerah tujuan yang mempunyai kualitas yang sama dengan destination yang lain, maka faktor pelayanan memegang peranan yang penting untuk dapat memenangkan persaingan yang tadi.

4) Hubungan politik antara dua negara.

Bilamana hubungan politik antara dua negara baik, maka penduduk kedua negara cenderung akan saling kunjung mengunjungi. Permintaan untuk melakukan perjalanan pariwisata akan relatif lebih besar.

5) Hubungan ekonomi antar negara.

Dalam industri pariwisata modern, hubungan dalam perekonomian antar negara merupakan dorongan bagi orang-orang untuk mengunjungi suatu negara, terutama dengan menggiatkan usaha-usaha seperti konperensi, simposium dan lain-lain.

6) Hubungan Sosio-budaya antara dua negara.

Erat hubungan sejarah dengan antara dua negara/bangsa akan mem-pengaruhi penduduk kedua negara untuk saling mengadakan kunjungan.

7) Perubahan Cuaca dan Iklim.

Adanya pergantian musim, seperti yang terjadi di Amerika Serikat, Eropa, Jepang, Australia, membuat banyak orang melakukan perjalanan pariwisata ke beberapa negara lain yang keadaan iklimnya banyak berbeda.

8) Faktor-faktor Hari Libur.

Dipersiapkannya jam-jam kerja, adanya long week end dan adanya hari-hari libur bagi karyawan, kesempatan pada keluarga-keluarga untuk melakukan perjalanan pariwisata.

9) Peraturan Pemerintah

Adanya peraturan-peraturan pemerintah yang mengatur orang-orang yang melakukan perjalanan. Bagi mereka yang mengharapkan kedatangan wisatawan sebanyak mungkin, maka ditetapkan kebijaksanaan pemberian visa bagi wisatawan yang hendak datang.

10) *Foreign Exchange Restriction*

Adanya Foreign Exchange Restriction yang dilakukan oleh beberapa negara akan mempengaruhi keinginan orang-orang melakukan perjalanan pariwisata.

11) Teknologi Pengangkutan

Majunya teknologi pengangkutan yang dapat mempersingkat waktu untuk menempuh jarak yang cukup jauh dengan segala fasilitas dan

pelayanan yang menarik, banyak sekali mendorong orang-orang untuk melakukan perjalanan pariwisata.

E. Ekonomi Lingkungan

Ekonomi lingkungan adalah ilmu yang mempelajari kegiatan manusia dalam memanfaatkan lingkungan sedemikian rupa sehingga fungsi/peran lingkungan dapat dipertahankan atau bahkan dapat ditingkatkan dalam penggunaannya untuk jangka panjang.³⁴

Adapun yang dimaksud pengelolaan lingkungan hidup seperti yang dimaksudkan dalam Undang-undang Pengelolaan Lingkungan Hidup No. 32/29 adalah kesatuan ruang dengan semua benda, daya, keadaan, dan makhluk hidup, termasuk manusia dan perilakunya yang mempengaruhi alam itu sendiri, kelangsungan perikehidupan dan kesejahteraan manusia serta makhluk hidup lainnya.

Menurut Islam, alam sebagaimana termakhtub dalam Al-Quran, alam bukan hanya benda yang tidak berarti apa-apa selain dimanfaatkan untuk memenuhi kebutuhan manusia. Alam dalam pandangan Islam adalah tanda keberadaan Allah. Alam memberikan jalan bagi manusia untuk mengetahui keberadaan-Nya.

Hubungan antara manusia dengan alam atau hubungan manusia dengan sesamanya bukan merupakan hubungan antara penakluk dan yang ditaklukkan atau antara tuan dengan hamba tetapi hubungan kebersamaan dalam ketundukkan

³⁴ M. Suparmoko dan Maria Ratnaningsih, *Ekonomika Lingkungan: Edisi Kedua* (Yogyakarta: BPFE, 2011), h. 1.

kepada Allah SWT. karena kemampuan manusia dalam mengelola bukanlah akibat kekuatan yang dimilikinya tetapi akibat anugerah Allah SWT.³⁵

Hal ini tergambar dalam Qs. Ibrahim (14) ayat 32:

اللَّهُ الَّذِي خَلَقَ السَّمَوَاتِ وَالْأَرْضَ وَأَنْزَلَ مِنَ السَّمَاءِ مَاءً فَأَخْرَجَ بِهِ مِنَ الثَّمَرَاتِ رِزْقًا لَكُمْ وَسَخَّرَ لَكُمُ الْفُلْكَ لِتَجْرِيَ فِي الْبَحْرِ بِأَمْرِهِ ۗ وَسَخَّرَ لَكُمُ الْأَنْهَارَ ﴿٣٢﴾

Terjemahnya:

Allah-lah yang telah menciptakan langit dan bumi dan menurunkan air hujan dari langit, kemudian Dia mengeluarkan dengan air hujan itu berbagai buah-buahan menjadi rezki untukmu; dan Dia telah menundukkan bahtera bagimu supaya bahtera itu, berlayar di lautan dengan kehendak-Nya, dan Dia telah menundukkan (pula) bagimu sungai-sungai.³⁶

Al-Baqi'i menjelaskan bahwa ayat ini adalah beberapa rincian dari nikmat anugerah Allah yang tidak disyukuri oleh banyak manusia, serta mengubahnya dengan kekufuran. *Allah yang telah menciptakan langit dan bumi* serta mengatur peredarannya dengan sangat teliti dan teratur *dan Allah juga yang menurunkan dari langit air hujan*, dengan menciptakan hukum-hukum alam yang mengatur turunnya *kemudian dia mengeluarkan* yakni menumbuhkan *dengannya* yakni air hujan itu *berbagai buah-buahan sebagai rezeki untuk kamu* manfaatkan untuk diri kamu maupun untuk binatang-binatang kamu, *dan di samping itu dia telah menundukkan bahtera bagi kamu* supaya ia yakni bahtera itu dapat berlayar dengan tenang *di lautan lepas dengan kehendak-Nya* untuk mengangkat kamu dan barang dagangan kamu. Jika dia berkehendak, dia dapat menjadikan laut berombak dan angin mengganas sehingga bahtera tenggelam, *dan* bukan hanya

³⁵ Rabiah Z Harahap, Etika Islam dalam Mengelola Lingkungan Hidup, *Jurnal*, Vol 1, No 1, 2015.

³⁶ Departemen Agama RI, *Mushaf Al-Quran dan Terjemah* (Jakarta: Al-Huda, 2005)

laut yang Dia tundukkan, *Dia juga telah menundukkan pula bagi kamu semua sungai-sungai* untuk mengairi sawah ladang kamu dan untuk kepentingan kamu lainnya. Anugerah-Anugerah itu bisa kamu liat dengan jelas di bumi.³⁷

Menurut QS. Al-Araaf (7) ayat 56.

وَلَا تُفْسِدُوا فِي الْأَرْضِ بَعْدَ إِصْلَاحِهَا وَادْعُوهُ خَوْفًا وَطَمَعًا إِنَّ رَحْمَتَ اللَّهِ قَرِيبٌ مِّنَ الْمُحْسِنِينَ ﴿٥٦﴾

Terjemahnya:

Dan janganlah kamu berbuat kerusakan di bumi setelah (diciptakan) dengan baik. Berdoalah kepada-Nya dengan rasa takut dan penuh harap. Sesungguhnya rahmat Allah sangat dekat kepada orang yang berbuat kebaikan.³⁸

Ayat ini melarang pengrusakan di bumi. Pengrusakan adalah salah satu bentuk pelanggaran batas. Allah SWT menciptakan alam raya dalam keadaan yang sangat harmonis, serasi, dan memenuhi kebutuhan makhluk. Allah telah menjadikannya baik, bahkan memerintahkan hamba-hamba-Nya untuk memperbaikinya. Salah satu bentuk perbaikan yang dilakukan Allah dengan mengutus para nabi untuk meluruskan dan memperbaiki kehidupan yang kacau dalam masyarakat. Siapa yang tidak menyambut kedatangan rasul, atau menghambat misi mereka, dia telah melakukan salah satu bentuk pengrusakan di bumi. Merusak setelah diperbaiki jauh lebih buruk daripada merusaknya sebelum diperbaiki atau pada saat dia buruk. Karena itu, ayat ini secara tegas menggaris

³⁷ M. Quraish Shihab. *Tafsir Al-Misbah: Pesan, Kesan, dan Keserasian Al-Quran, Vol 7* (Jakarta: Lentera Hati, 2002), h. 61

³⁸ Departemen Agama RI, *Mushaf Al-Quran dan Terjemah* (Jakarta: Al-Huda, 2005)

bawahi larangan tersebut, walaupun tentunya memperparah kerusakan atau merusak yang baik juga amat tercela.³⁹

Allah mengirimkan manusia sebagai khalifah yang seharusnya mampu memanfaatkan, mengelola dan memelihara bumi dengan baik bukan malah sebaliknya yang merusak bumi. Beberapa orang atau bahkan banyak orang yang tak peduli dengan lingkungan, orang-orang tersebut seenaknya saja merusak alam tanpa memperhatikan akibatnya setelah perbuatan yang mereka perbuat.

F. *Valuasi Ekonomi*

Menurut Susilowati (2002), secara umum dapat didefinisikan bahwa valuasi ekonomi pada dasarnya adalah suatu upaya untuk memberikan nilai kuantitatif terhadap barang dan jasa yang dihasilkan oleh sumber daya alam dan lingkungan terlepas dari apakah nilai pasar (*market value*) tersedia atau tidak.⁴⁰ Akar dari konsep penilaian ini sebenarnya berdasarkan pada ekonomi neoklasikal (*neoclassical economy theory*) yang menekankan pada kepuasan atau keperluan konsumen. Berdasarkan pemikiran neoklasikal ini dikemukakan bahwa penilaian setiap individu pada barang dan jasa tidak lain adalah selisih antara keinginan membayar (*Willingnes to Pay = WTP*), dengan biaya untuk mensuplai barang dan jasa tersebut.

³⁹ M. Quraish Shihab. *Tafsir Al Misbah: Pesan, Kesan, dan Keserasian Al-Quran, Vol 4* (Jakarta: Lentera Hati, 2002), h. 144

⁴⁰ Irma Afia Salma dan Indah Susilowati, Analisis Permintaan Objek Wisata Alam Curug Sewu Kabupaten Kendal dengan Pendekatan Travel Cost, *Jurnal*, Vol 1, No 1, 2004.

Surplus konsumen (*consumer surplus*) adalah selisih antara kesediaan konsumen membayar dengan nilai yang sesungguhnya ia bayarkan.⁴¹ Surplus konsumen timbul karena konsumen menerima lebih dari yang dibayarkan dan bonus ini berakar pada hukum utilitas marginal yang semakin menurun. Sebab timbulnya surplus konsumen, karena konsumen membayar untuk tiap unit berdasarkan nilai unit terakhir. Surplus konsumen mencerminkan manfaat yang diperoleh karena dapat membeli semua unit barang pada tingkat harga rendah yang sama.⁴²

Berbagai metode penilaian terhadap lingkungan telah dipraktikkan dalam banyak proyek di berbagai negara. Metode-metode tersebut antara lain:⁴³

1. Pendekatan Harga Pasar

Pendekatan harga pasar dapat dibedakan lagi menjadi:

- a. Pendekatan harga pasar yang sebenarnya atau pendekatan produktivitas
- b. Pendekatan modal manusia (*human capital*) atau pendekatan nilai yang hilang (*foregone earnings*)
- c. Pendekatan atas dasar biaya kesempatan (*Opportunity Cost*)

2. Pendekatan dengan Nilai Barang Pengganti atau Barang Pelengkap (*Surrogate Market Price*)

⁴¹ N. Gregory Mankiw, *Principles of Economics*, 2nd ed. terj Drs. Haris Munandar, M.A., *Pengantar Ekonomi: Edisi ke-2 Jilid 1* (Jakarta: Erlangga, 2003), h. 173.

⁴² Fitri Fathurrahmi, "Analisi Faktor-Faktor yang mempengaruhi permintaan Wisatawan terhadap Objek Wisata Pantai Gandoriah Kota Pariaman" *Skripsi* (Padang: Fakultas Ekonomi Universitas Andalas, 2016), h. 21.

⁴³ M. Suparmoko & Maria Ratnaningsih, *Ekonomika Lingkungan: Edisi Kedua* (Yogyakarta: BPFE, 2011), h. 161.

- a. Barang dan jasa yang dipasarkan untuk memperkirakan (sebagai pengganti) nilai lingkungan
 - b. Pendekatan nilai kekayaan (*Hedonic pricing method*)
 - c. Pendekatan perbedaan tingkat upah
 - d. Pendekatan biaya perjalanan (*travel costs*)
3. Pendekatan Atas Dasar Survei
- a. Pendekatan dengan lelang
 - b. Permainan dengan tukar-menukar (*trade-off games*)
 - c. Pendekatan delphi

G. Pendekatan Biaya Perjalanan

Pendekatan biaya perjalanan digunakan untuk menilai manfaat yang diterima masyarakat dari penggunaan barang dan jasa lingkungan. Pendekatan ini mencerminkan kesediaan masyarakat untuk membayar barang dan jasa yang diberikan lingkungan dibanding dengan jasa lingkungan dimana mereka berada pada saat tersebut.⁴⁴ Penilaian dengan metode biaya perjalanan (*travel cost*) merupakan penggunaan pasar pengganti untuk menganalisis permintaan terhadap daerah rekreasi. Metode ini akan mengkaji jumlah uang yang akan dibayar dan waktu yang digunakan untuk mencapai tempat rekreasi.⁴⁵

Tingginya biaya transportasi dan perjalanan (*travel costs*) dapat dipakai sebagai pengganti dari nilai suatu lingkungan. Cara ini banyak dipakai dalam

⁴⁴ M. Suparmoko dan Maria Ratnaningsih, *Ekonomika Lingkungan: Edisi Kedua* (Yogyakarta: BPFE, 2011), h. 169.

⁴⁵ Diana Igunawati, "Analisis Permintaan Objek Wisata Tirta Waduk Cacaban Kabupaten Tegal", *Skripsi* (Semarang: Fakultas Ekonomi Universitas Diponegoro, 2010), h. 35.

menilai fasilitas rekreasi atau taman wisata; yaitu dengan melihat biaya perjalanan dan pengeluaran-pengeluaran lainnya yang digunakan untuk menentukan nilai letak dan fasilitas rekreasi yang sebenarnya. Biaya perjalanan meliputi biaya finansial dan biaya waktu.⁴⁶

Suatu daerah wisata mempunyai jarak yang berbeda-beda dari pusat kota. Untuk mengunjungi wilayah tersebut tentunya memerlukan biaya yang berbeda dan menyangkut jangka waktu yang berbeda pula.

Cara yang dipakai untuk memperkirakan nilai taman rekreasi tersebut menyangkut waktu dan biaya yang dikorbankan oleh para wisatawan dalam menuju dan meninggalkan tempat rekreasi tersebut. Semakin jauh jarak seseorang dari lokasi taman rekreasi tersebut akan semakin rendah permintaannya terhadap jasa taman rekreasi tersebut. Adapun yang dimaksud dengan permintaan disini adalah permintaan efektifnya yang dibarengi dengan tenaga beli. Para wisatawan yang lebih dekat dengan lokasi taman wisata tersebut akan lebih mampu datang mengunjungi dan memanfaatkan lingkungan yang ada dengan biaya yang lebih murah dan ini semua tercermin pada biaya perjalanan yang dikeluarkannya. Dalam hal ini dapat dikatakan bahwa wisatawan mendapatkan surplus konsumen. Surplus konsumen yang dimiliki oleh wisatawan yang jauh tempat tinggalnya dari tempat wisata akan lebih rendah dari pada mereka yang lebih dekat tempat tinggalnya dari tempat wisata tersebut.⁴⁷

⁴⁶ M. Suparmoko, *Ekonomi Sumber Daya Alam dan Lingkungan (Suatu Pendekatan Teoritis)* (Yogyakarta: BPFE, 2016), h. 263.

⁴⁷ M. Suparmoko dan Maria Ratnaningsih, *Ekonomika Lingkungan: Edisi Kedua* (Yogyakarta: BPFE, 2011), h. 170.

Terdapat beberapa pendekatan yang digunakan untuk memecahkan permasalahan melalui metode *travel cost* menurut Garrod dan Willis (1999), yaitu:⁴⁸

1. Pendekatan Zona Biaya Perjalanan (*A Simple zonal travel cost aproach*), menggunakan data sekunder dan pengumpulan data dari para pengunjung menurut daerah asal.
2. Pendekatan Biaya Perjalanan Individu (*An individual travel cost approach*), menggunakan survei data dari para pengunjung secara individu.

H. Hubungan Antar Variabel

Disini akan dijelaskan hubungan antara variabel-variabel yang terdapat dalam penelitian berdasarkan dengan teori yang ada.

1. Hubungan Biaya Perjalanan terhadap Permintaan Pariwisata

Cara yang dipakai untuk memperkirakan nilai taman rekreasi tersebut menyangkut waktu dan biaya yang dikorbankan oleh para wisatawan dalam menuju dan meninggalkan tempat rekreasi tersebut. Semakin jauh jarak seseorang dari lokasi taman rekreasi tersebut akan semakin rendah permintaannya terhadap jasa taman rekreasi tersebut. Adapun yang dimaksud dengan permintaan disini adalah permintaan efektifnya yang dibarengi dengan tenaga beli. Para wisatawan yang lebih dekat dengan lokasi taman wisata tersebut akan lebih mampu datang

⁴⁸ Irma Afia Salma dan Indah Susilowati. Analisis Permintaan Objek Wisata Alam Curug Sewu Kabupaten Kendal dengan Pendekatan Travel Cost, *Jurnal*, Vol 1, No 1, 2004.

mengunjungi dan memanfaatkan lingkungan yang ada dengan biaya yang lebih murah dan ini semua tercermin pada biaya perjalanan yang dikeluarkannya.⁴⁹

2. Hubungan Pendapatan terhadap Permintaan Pariwisata

Penghasilan seseorang banyak sekali menentukan, apakah ia dapat ikut suatu perjalanan pariwisata atau tidak. Orang baru akan melakukan perjalanan pariwisata bilamana ia telah mempunyai uang yang lebih yang tidak mempengaruhi keadaan rumah tangganya kalau ia membelanjakan uang lebih tersebut. Dalam ekonomi pendapatan yang demikian disebut “*disposable personal income*” yaitu pendapatan perorangan yang dapat digunakan untuk tabungan atau kebutuhan lain tanpa mengganggu kebutuhan sehari-hari. Bilamana pendapatan semacam ini tidak ada maka kemungkinan seseorang untuk melakukan perjalanan pariwisata sangat kecil sekali.⁵⁰

3. Hubungan Umur terhadap Permintaan Pariwisata

Umur berkaitan dengan kemampuan fisik dan produktivitas wisatawan untuk melakukan kunjungan wisata serta menjadi faktor yang menentukan pola pikir seseorang dalam mengalokasikan pendapatan yang akan digunakan untuk melakukan perjalanan wisata.⁵¹

⁴⁹ M. Suparmoko dan Maria Ratnaningsih, *Ekonomika Lingkungan: Edisi Kedua* (Yogyakarta: BPFE, 2011), h. 170.

⁵⁰ Oka A. Yoeti, *Pemasaran Pariwisata* (Bandung: Angkasa, 1996), h. 94-100.

⁵¹ Surya Sandi Levinanda, Analisis Faktor-Faktor yang Mempengaruhi Jumlah Kunjungan di Objek Wisata Masjid Agung Jawa Tengah. *Skripsi*. (Semarang: Fakultas Ekonomika dan Bisnis Universitas Diponegoro, 2015), h. 33.

4. Hubungan Pendidikan terhadap Permintaan Pariwisata

Tingkat pendidikan yang lebih tinggi akan meningkatkan keinginan orang untuk melihat dan memperoleh pengalaman-pengalaman baru mengenai masyarakat dan tempat-tempat yang ingin dikunjunginya, juga meningkatkan kepeduliannya terhadap apa yang menjadi tugas dalam pekerjaannya.⁵²

5. Hubungan Waktu Kerja terhadap Permintaan Pariwisata

Pilihan individu dan anggaran belanja merupakan determinan dari permintaan pariwisata. Besarnya anggaran tergantung dari jumlah jam yang dihabiskan untuk bekerja yang dibayar setiap periode waktu. Individu cenderung melakukan pertukaran antara kerja yang dibayar dengan waktu menganggur. Beberapa orang lebih memilih tambahan pendapatan yang dihasilkan dari penambahan waktu kerja dibayar, sementara pihak lain memilih tambahan waktu menganggur untuk bersantai, melakukan kegiatan rumah tangga dengan begitu konsekuensinya waktu kerja dibayar menjadi sedikit. Jika mereka memilih untuk menghabiskan waktu kerja dibayar lebih lama dan waktu mnganggur lebih sedikit, maka tingkat pendapatan mereka bertambah tetapi waktu senggang akan menjadi hilang. Dengan begitu, ada kecenderungan bahwa pendapatan sering mengambil waktu menganggur, hal ini merupakan biaya dari alternatif lain yang dikorbankan (*opportunity cost*). Setiap kombinasi dari waktu kerja dibayar dengan waktu

⁵² Chafid Fandeli, *Dasar-Dasar Manajemen Kepariwisatawan* (Yogyakarta: LYBERTY OFFSET, 2001), h. 50-51.

menganggur menghasilkan sejumlah pendapatan atau anggaran yang dapat dibelanjakan pada barang dan jasa yang berbeda.⁵³

6. Hubungan Pengalaman Berkunjung terhadap Permintaan Pariwisata

Berdasarkan hasil penelitian yang dilakukan oleh Diana Igunawati (2010) semakin tinggi pengalaman berkunjung sebelumnya maka semakin tinggi jumlah permintaan ke objek wisata. Adanya pengaruh positif dari pengalaman terhadap jumlah permintaan wisata disebabkan karena lokasi objek wisata yang dekat dengan rumah dan biaya yang dikeluarkan untuk menuju ke objek wisata tersebut rendah membuat pengunjung yang pernah datang sebelumnya dan merasa puas akan memiliki niat untuk kembali mengunjunginya, sehingga pengalaman individu yang sudah *familier* dengan objeknya dan kepuasan individu dalam mengunjungi suatu objek wisata akan menjadi faktor-faktor yang terkuat untuk melakukan kunjungan wisata ini.⁵⁴

I. Penelitian Terdahulu

Sebagai bahan perbandingan dan bahan kajian dalam penyusunan dan penulisan skripsi ini, maka peneliti mengulas dan membahas beberapa karya tulis ilmiah baik jurnal maupun skripsi yang berhubungan dengan penelitian ini sebagai berikut:

⁵³ Diana Igunawati, "Analisis Permintaan Objek Wisata Tirta Waduk Cacaban Kabupaten Tegal", *Skripsi* (Semarang: Fakultas Ekonomi Universitas Diponegoro, 2010), h. 29.

⁵⁴ Diana Igunawati, "Analisis Permintaan Objek Wisata Tirta Waduk Cacaban Kabupaten Tegal", *Skripsi* (Semarang: Fakultas Ekonomi Universitas Diponegoro, 2010), h. 97.

No	Pengarang	Judul	Tekhnik Anlisis	Hasil Penelitian
1	Irma Afia Salma dan Indah Susilowati (2004)	Analisis Permintaan Objek Wisata Alam Curug Sewu Kabupaten Kendal dengan Pendekatan <i>Travel Cost</i> .	Analisis Regresi Berganda	Dari keenam variabel yang diamati hanya dua variabel yang signifikan yaitu variabel biaya perjalanan dan variabel jarak. Sedangkan Variabel biaya perjalanan ke tempat wisata lain, variabel umur, variabel pendidikan dan variabel penghasilan tidak berpengaruh secara signifikan. Nilai ekonomi Curug Sewu yaitu nilai surplus konsumen yang diperoleh sebesar Rp 896.734,9 per individu per tahun atau Rp. 224.198,7 per individu per satu kali kunjungan, sehingga dihitung total nilai ekonomi wisata alam Curug Sewu sebesar Rp. 12.377.025.750,00.
2	Deva Millian Satria Yuwana (2010)	Analisis Permintaan Kunjungan Objek Wisata Kawasan Dataran Tinggi Dieng Kabupaten Banjarnegara	Analisis Regresi Linear Berganda	Hasil penelitian menunjukkan bahwa dari kelima variabel independen dalam persamaan regresi, dua diantaranya tidak signifikan yaitu variabel umur dan variabel jarak. Hal ini dilihat dari probabilitas signifikansi yang jauh dibawah tingkat signifikansi yang sebesar 0,05 sehingga dapat disimpulkan bahwa variabel jumlah kunjungan objek wisata Dataran Tinggi Dieng secara parsial dipengaruhi oleh variabel biaya perjalanan ke objek wisata Datran Tinggi Dieng, Biaya perjalanan pengunjung menuju objek wisata lain, (Baturaden) dan variabel penghasilan rata-rata per bulan.
3	Hendro Ekwarso, Nobel Aqualdo,	Nilai Ekonomi Lingkungan dan Faktor-Faktor yang	Analisis Regresi Berganda	Dari hasil analisis, angka koefisien dari variabel-variabel yang mempengaruhi jumlah kunjungan pada objek wisata

	dan Sutrisno (2010)	Mempengaruhi Permintaan Objek Wisata Air Panas Pawan di Kabupaten Rokan Hulu (Pendekatan Biaya Perjalanan)		Air Panas Pawan adalah pendapatan (X1) sebesar -0,103, biaya perjalanan (X2) sebesar -1.077, dan persepsi responden (X3) sebesar 0.259. Kemudian dari hasil penelitian juga dapat diketahui pengujian simultan (serempak) menunjukkan ada pengaruh yang signifikan, dimana pendapatan, biaya perjalanan, dan persepsi responden mempunyai pengaruh secara nyata terhadap jumlah kunjungan pada objek wisata Air Panas Pawan. Dari hasil pengujian parsial, hanya variabel biaya perjalanan yang mempunyai pengaruh secara nyata terhadap jumlah kunjungan. Nilai ekonomi lingkungan dari objek wisata Air Panas Pawan dengan pendekatan biaya perjalanan sebesar Rp. 581. 225.840.
4	Yuzuardi Haban, Rosalina A.M. Koleangan dan George M.V.Kawung	Analisis Faktor-Faktor yang Mempengaruhi Jumlah Kunjungan dan Nilai Ekonomi Kebun Raya Bogor	Analisi Regresi Berganda	Terdapat lima variabel bebas yang terbukti sesuai hipotesis dari enam variabel bebas yang digunakan yaitu variabel biaya perjalanan (<i>travel cost</i>), variabel pendapatan, variabel tingkat pendidikan (<i>education</i>), variabel <i>dummy</i> kualitas (<i>quality</i>) dan variabel <i>dummy</i> substitusi tempat wisata sejenis. Sedangkan yang tidak terbukti hipotesisnya adalah variabel umur (<i>age</i>) Nilai ekonomi kebun raya bogor berada dalam interval Rp. 156.646.564.824 sampai dengan Rp. 707.697.417.684 dengan surplus konsumen rata-rata Rp. 343.609 per individu per tahun atau Rp.162.080 per individu per kunjungan.
5	Agustin,	Faktor-Faktor	Analisis	Berdasarkan hasil penelitian,

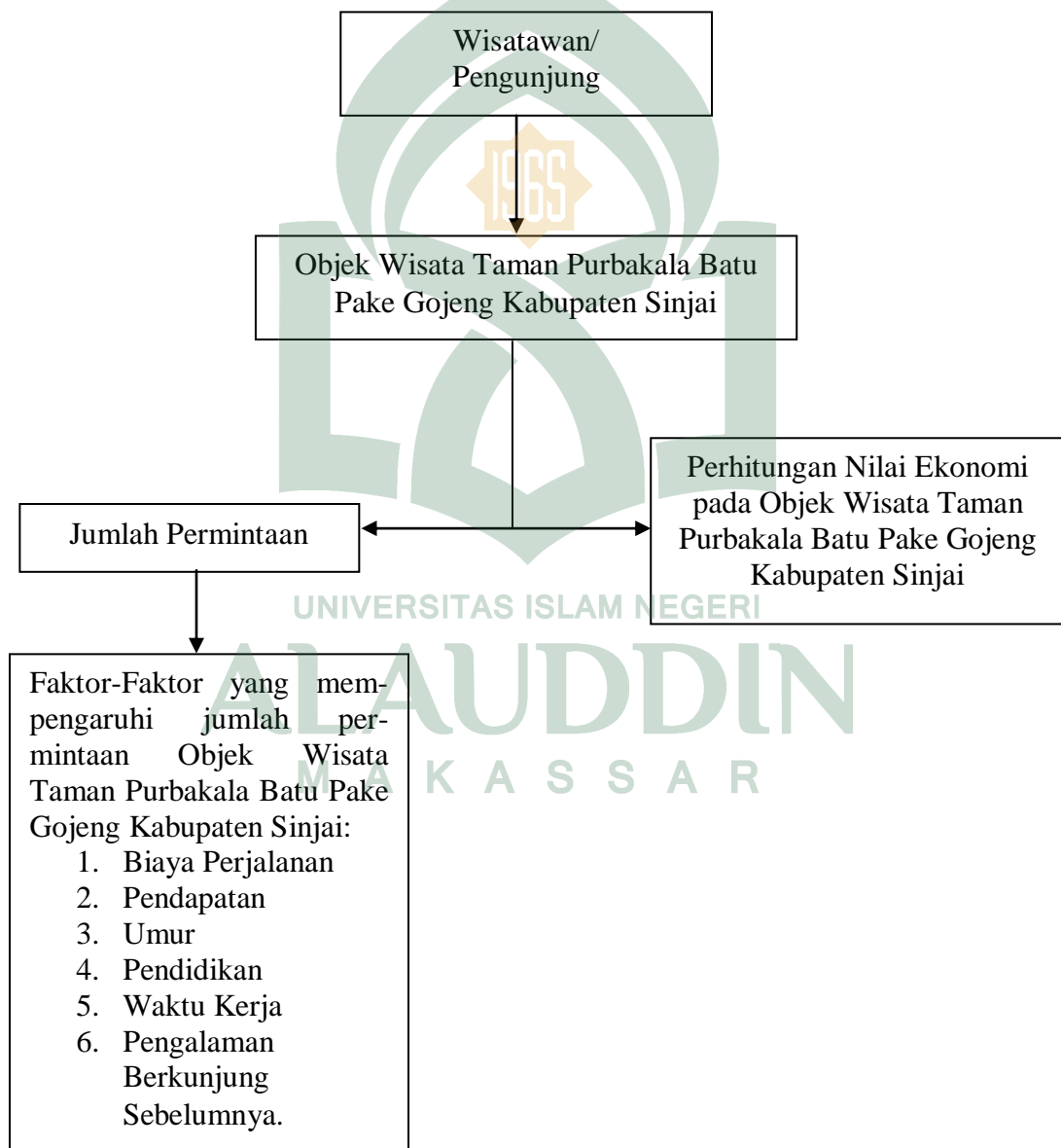
	Sri Ulfa Sentosa dan Hasdi Aimon	yang Mempengaruhi Permintaan Wisatawan Domestik terhadap Objek Wisata Bahari Pulau Cingkuak Kabupaten Pesisir Selatan	Regresi Berganda	Variabel biaya perjalanan dan variabel pendapatan tidak berpengaruh secara signifikan terhadap permintaan wisatawan domestik objek wisata bahari Pulau Cingkuak. Sedangkan, variabel jumlah anggota keluarga, variabel motivasi perjalanan serta variabel keamanan dan kenyamanan berpengaruh signifikan terhadap permintaan wisatawan domestik objek wisata bahari Pulau Cingkuak.
6	Mutiara Indah Susilowati (2009)	Valuasi Ekonomi Manfaat Rekreasi Taman Hutan Raya Ir. Djuanda dengan Menggunakan Pendekatan Travel Cost Method	Analisis Regresi Berganda	Dari hasil penelitian, terdapat delapan faktor sosial ekonomi yang berpengaruh terhadap fungsi permintaan rekreasi Tahura Ir. H. Djuanda. Kedelapan faktor tersebut adalah Biaya perjalanan, total pendapatan, umur, jarak tempuh, waktu tempuh, jumlah tanggungan, jenis kelamin, dan waktu di lokasi. Berdasarkan hasil perhitungan maka diketahui surplus konsumen berdasarkan metode biaya perjalanan individual sebesar Rp. 24.926,00 per kunjungan dan selanjutnya didapat nilai ekonomi lokasi sebesar Rp. 3.193.579.412,00.

J. Kerangka Pikir

Berdasarkan landasan teori dan penelitian terdahulu, penilaian ekonomi terhadap suatu kawasan wisata diukur dengan menggunakan berbagai variabel sosial ekonomi yang berpengaruh. Dalam hal ini penulis memberikan variabel biaya perjalanan Objek Wisata Taman Purbakala Batu Pake Gojeng yang berupa

biaya transportasi, biaya konsumsi, biaya karcis masuk dan biaya lain-lain, variabel pendapatan, variabel umur, variabel tingkat pendidikan, waktu kerja dan adanya pengalaman berkunjung terhadap permintaan Objek Wisata Taman Purbakala Batu Pake Gojeng, sehingga nantinya akan diperoleh fungsi permintaan terhadap Objek Wisata Taman Purbakala Batu Pake Gojeng.

Gambar 2.2
Kerangka Pikir



K. Hipotesis

Berdasarkan rumusan masalah yang telah dikemukakan sebelumnya, maka dirumuskan hipotesis sebagai berikut:

1. Biaya perjalanan (*travel cost*) berpengaruh negatif terhadap permintaan Objek Wisata Taman Purbakala Batu Pake Gojeng.
2. Pendapatan (*income*) berpengaruh positif terhadap permintaan Objek Wisata Taman Purbakala Batu Pake Gojeng.
3. Umur (*age*) berpengaruh negatif terhadap permintaan Objek Wisata Taman Purbakala Batu Pake Gojeng.
4. Tingkat pendidikan (*education*) berpengaruh positif terhadap permintaan Objek Wisata Taman Purbakala Batu Pake Gojeng.
5. Waktu kerja berpengaruh negatif terhadap permintaan Objek Wisata Taman Purbakala Batu Pake Gojeng.
6. Pengalaman berkunjung berpengaruh terhadap permintaan Objek Wisata Taman Purbakala Batu Pake Gojeng.

L. Definisi Operasional

Definisi operasional menjelaskan cara tertentu yang digunakan peneliti dalam mengukur suatu variabel yang akan digunakan. Dalam penelitian ini terdapat satu variabel terikat dan lima variabel bebas. Adapun definisi dari variabel-variabel dalam penelitian ini adalah sebagai berikut:

1. Permintaan Objek Wisata Taman Purbakala Batu Pake Gojeng (Y)

Dalam penelitian ini permintaan rekreasi adalah tingkat kunjungan atau jumlah kunjungan ke Objek Wisata Taman Purbakala Batu Pake

Gojeng yang dinyatakan dalam orang. Variabel ini diukur secara kontinyu dalam satuan kekerapan (kali).

2. Biaya Perjalanan (X_1)

Biaya perjalanan adalah biaya yang dikeluarkan setiap individu selama melakukan wisata yang meliputi: biaya transportasi, biaya konsumsi selama kunjungan dan biaya karcis masuk yang dikeluarkan selama berada di Objek Wisata Taman Purbakala Batu Pake Gojeng. Variabel ini diukur dengan menggunakan skala kontinyu dengan satuan rupiah (Rp/Kunjungan).

3. Pendapatan (X_2)

Dalam penelitian ini pendapatan pengunjung adalah pendapatan yang diperoleh pengunjung selama satu bulan, baik pendapatan tetap maupun pendapatan tidak tetap. Untuk pengunjung yang belum bekerja, pendapatan adalah jumlah uang (dalam bentuk uang saku, pemberian, beasiswa, hadiah) yang mereka terima dalam satu bulan. Variabel ini diukur dengan menggunakan skala kontinyu dengan satuan rupiah (Rp).

4. Umur (X_3)

Umur pengunjung Objek Wisata Taman Purbakala Batu Pake Gojeng. Dalam penelitian ini, pengunjung yang diambil untuk dijadikan responden dibatasi pada usia 15 tahun keatas dengan pertimbangan bahwa pada usia tersebut dianggap telah dapat memahami pertanyaan yang akan diberikan sehingga mampu menjawab dengan baik. Variabel umur diukur dengan menggunakan satuan tahun (Th).

5. Tingkat Pendidikan (X_4)

Dalam penelitian ini pendidikan yang dimaksud adalah pendidikan terakhir yang telah ditempuh oleh reponden dan bukan tingkat pendidikan yang sedang dijalani. Variabel tingkat pendidikan diukur dalam satuan tahun (Th).

6. Waktu Kerja (X_5)

Waktu kerja dalam penelitian ini adalah waktu yang dihabiskan pengunjung untuk bekerja tiap bulan. Sedangkan untuk pengunjung yang belum bekerja, waktu bekerja merupakan waktu yang digunakan untuk belajar dalam 1 bulan. Variabel ini diukur dengan menggunakan skala kontinyu dalam satuan jam per minggu (jam/bulan).

7. Pengalaman Berkunjung (X_6)

Pengalaman pengunjung Objek Wisata Taman Purbakala Batu Pake Gojeng. Apakah sebelumnya pernah atau belum pernah berkunjung ke Objek Wisata Taman Purbakala Batu Pake Gojeng. Variabel ini diukur dengan dummy (1 = jika sudah pernah berkunjung sebelumnya, 0 = jika belum pernah berkunjung sebelumnya).

BAB III

METODE PENELITIAN

A. Jenis Penelitian

Jenis metode penelitian yang digunakan dalam penelitian ini adalah metode penelitian kuantitatif. Penelitian kuantitatif adalah suatu proses menemukan pengetahuan yang menggunakan data berupa angka sebagai alat menemukan keterangan mengenai apa yang ingin kita ketahui.⁵⁵ Metode penelitian kuantitatif dilakukan dengan mengumpulkan data yang berupa angka, atau data berupa kata-kata atau kalimat yang dikonversi menjadi data yang berbentuk angka. Data yang berbentuk angka tersebut kemudian diolah dan dianalisis untuk mendapatkan suatu informasi ilmiah dibalik angka-angka tersebut.⁵⁶

B. Lokasi & Waktu Penelitian

Lokasi dalam penelitian ini dilakukan di Objek Wisata Taman Purbakala Batu Pake Gojeng Sinjai yang secara administrasi pemerintahan terletak di Kel. Biringere, Kec. Sinjai Utara, Kab. Sinjai, Prov. Sulawesi Selatan.

Sedangkan waktu penelitian dilaksanakan dari tanggal 24 Juli 2018 sampai dengan tanggal 24 September 2018.

⁵⁵ Deni Darmawan, *Metode Penelitian Kuantitatif: Cetakan Ketiga* (Bandung: PT. Remaja Rosdakarya, 2016), h. 37.

⁵⁶ Nanang Martono, *Metode Penelitian Kuantitatif: Analisis Isi dan Analisis Data Sekunder* (Jakarta: Rajawali Pers, 2016), h.20.

C. *Populasi dan Sampel*

a. Populasi

Populasi merupakan keseluruhan objek atau subjek yang berada pada suatu wilayah dan memenuhi syarat-syarat tertentu berkaitan dengan masalah penelitian. Populasi dapat juga didefinisikan sebagai keseluruhan unit atau individu dalam ruang lingkup yang akan diteliti.⁵⁷ Populasi dalam penelitian ini adalah jumlah pengunjung Objek Wisata Taman Purbakala Batu Pake Gojeng tahun 2017 yang sedang melakukan kegiatan wisata di tempat tersebut.

b. Sampel

Sampel merupakan bagian dari populasi yang memiliki ciri-ciri atau keadaan tertentu yang akan diteliti. Atau, sampel dapat didefinisikan sebagai anggota populasi yang dipilih dengan menggunakan prosedur tertentu sehingga diharapkan dapat mewakili populasi.

Teknik sampling yang digunakan dalam penelitian ini adalah *Acidental Sampling* (sampel kebetulan). *Acidental Sampling* merupakan teknik penentuan sampel berdasarkan kebetulan, yaitu siapa saja yang secara kebetulan bertemu dengan peneliti dapat digunakan sebagai sampel bila dipandang orang yang kebetulan ditemui itu cocok sebagai sumber data.⁵⁸

Kemudian dalam penelitian ini banyaknya sampel ditentukan berdasarkan Rumus *Slovin*. Adapun penentuan sampel dengan rumus *Slovin* sebagai berikut:

⁵⁷ Nanang Martono, *Metode Penelitian Kuantitatif: Analisis Isi dan Analisis Data Sekunder* (Jakarta: Rajawali Pers, 2016), h.76.

⁵⁸ Nanang Martono, *Metode Penelitian Kuantitatif: Analisis Isi dan Analisis Data Sekunder* (Jakarta: Rajawali Pers, 2016), h.76 & 80

$$s = \frac{N}{1 + N \cdot e^2}$$

Dimana:

s = sampel

N = Populasi

E = Derajat Ketelitian atau nilai kritis yang diinginkan.⁵⁹

Berdasarkan rumus diatas, dengan menggunakan ukuran populasi jumlah wisatawan tahun 2017 sebesar 19.696 serta derajat ketelitian 10% (0,1), maka diperoleh jumlah responden yang diambil sebanyak 99 orang/responden.

D. Jenis dan Sumber Data

Jenis data yang digunakan dalam penelitian ini adalah:

a. Data Primer

Data Primer yaitu data yang diperoleh dari hasil wawancara langsung dengan responden yang dijadikan sampel dengan menggunakan daftar pertanyaan yang telah dipersiapkan terlebih dahulu. Penelitian ini menggunakan data primer yang diperoleh dari hasil pengisian kuesioner oleh responden yang sedang berwisata di Objek Wisata Taman Purbakala Batu Pake Gojeng.

b. Data Sekunder

Data sekunder adalah yaitu data yang diperoleh dari hasil pengolahan pihak kedua atau data yang diperoleh dari hasil publikasi pihak lain. Data sekunder yang digunakan dalam penelitian ini diambil dari

⁵⁹ A. Muri Yusuf, *Metode Penelitian: Kuantitatif, Kualitatif & Penelitian Gabungan* (Jakarta: Kencana, 2015), h. 170.

Kementerian Pariwisata, Dinas Pariwisata dan Kebudayaan Kabupaten Sinjai, internet, buku-buku, maupun jurnal yang relevan.

E. Teknik Pengumpulan Data

Terdapat beberapa metode pengumpulan data yang digunakan dalam penelitian ini yaitu:

a. Angket (Kuesioner)

Teknik angket (kuesioner) merupakan suatu pengumpulan data dengan memberikan atau menyebarkan daftar pertanyaan/ Pernyataan kepada responden dengan harapan memberikan respons atau daftar pertanyaan tersebut. Daftar pertanyaan/ pernyataan dapat bersifat terbuka jika jawaban tidak ditentukan sebelumnya sedangkan bersifat tertutup jika alternatif-alternatif jawaban telah disediakan.⁶⁰

b. Dokumentasi

Dokumentasi atau pengumpulan dokumen merupakan sebuah metode pengumpulan data yang dilakukan dengan mengumpulkan berbagai dokumen yang berkaitan dengan masalah penelitian.⁶¹ Dokumen ini dapat berupa dokumen pemerintah, hasil penelitian, foto-foto atau gambar, buku harian, laporan keuangan, undang-undang, hasil karya seseorang, dan sebagainya.

⁶⁰ Husein Umar, *Metode Penelitian untuk Skripsi dan Tesis Bisnis: Edisi Kedua* (Jakarta: Rajawali Pers, 2014), h. 49.

⁶¹ Nanang Martono, *Metode Penelitian Kuantitatif: Analisis Isi dan Analisis Data Sekunder* (Jakarta: Rajawali Pers, 2016), h.87.

F. *Metode Analisis*

1. *Metode Biaya Perjalanan*

Pada dasarnya metode biaya perjalanan merupakan pendekatan untuk menilai barang-barang yang tidak memiliki harga seperti lingkungan, taman umum dan juga tempat rekreasi.⁶²

Pada penelitian ini menggunakan metode biaya perjalanan individu (*Individual Travel Cost Method*) yang biasanya dilaksanakan melalui survey kuesioner pengunjung mengenai biaya perjalanan yang harus dikeluarkan ke lokasi wisata, kunjungan ke lokasi wisata yang lain (*substitute sites*), dan faktor-faktor sosial ekonomi lainnya.⁶³

Untuk menghitung biaya perjalanan dengan menggunakan pendekatan biaya perjalanan individu dapat dicari dengan menggunakan rumus berikut:

$$B_{pt} = B_t + B_k + B_{km} \dots \dots \dots (3.1)$$

Keterangan:

B_{pt} = Biaya Perjalanan Total

B_t = Biaya Transportasi

B_k = Biaya Konsumsi

⁶² Hendro Ekwarso, dkk. Nilai Ekonomi Lingkungan dan Faktor-Faktor yang Mempengaruhi Permintaan Objek Wisata Air Panas Pawan di Kabupaten Rokan Hulu: Pendekatan Biaya Perjalanan. *Jurnal*, 2010

⁶³ Surya Sandi Levinanda, Analisis Faktor-Faktor yang Mempengaruhi Jumlah Kunjungan di Objek Wisata Masjid Agung Jawa Tengah. *Skripsi*. (Semarang: Fakultas Ekonomika dan Bisnis Universitas Diponegoro, 2015).

Bkm = Biaya Karcis Masuk.⁶⁴

Dalam penelitian ini untuk menghitung valuasi ekonomi digunakan metode biaya perjalanan individu (*Individual Travel Cost Method*), yaitu dengan menghitung surplus konsumen tiap individu pertahun.

Untuk menghitung nilai surplus konsumen, menggunakan formulasi sebagai berikut:

$$D_x = Q_x = a - bP \dots \dots \dots (3.2)$$

Persamaan diatas digunakan untuk menghasilkan surplus konsumen sebagai nilai ekonomi. Untuk menghasilkan surplus konsumen per individu per tahun digunakan perhitungan integral terbatas, dengan batas bawah yaitu harga terendah dan batas teratas yaitu harga tertinggi, sehingga dapat diformulasikan sebagai berikut:⁶⁵

$$SK = \int_{P_0}^{P_i} f(P_x) dP \dots \dots \dots (3.3)$$

Dimana:

SK = Surplus Konsumen

Px = Harga

2. Analisis Regresi Berganda

Salah satu tujuan analisis regresi adalah untuk mengestimasi suatu hubungan antara variabel-variabel ekonomi. Hubungan tersebut dapat diekspresikan dalam bentuk persamaan yang menghubungkan variabel terikat Y

⁶⁴ Hendro Ekwarso, dkk., Nilai Ekonomi Lingkungan dan Faktor-Faktor yang Mempengaruhi Permintaan Objek Wisata Air Panas Pawan di Kabupaten Rokan Hulu: Pendekatan Biaya Perjalanan. *Jurnal*, 2010.

⁶⁵ Diana Igunawati, "Analisis Permintaan Objek Wisata Tirta Waduk Cacaban Kabupaten Tegal", *Skripsi* (Semarang: Fakultas Ekonomi Universitas Diponegoro, 2010), h. 55

dengan satu atau lebih variabel bebas $X_1, X_2, X_3, \dots, X_n$. Dalam analisis regresi pola hubungan antar variabel diekspresikan dalam sebuah persamaan regresi yang diduga berdasar data sampel. Untuk mengetahui pengaruh variabel bebas terhadap variabel terikat digunakan alat analisis statistik yaitu regresi linear berganda dengan pendekatan OLS (*Ordinary Least Squares*). OLS (*Ordinary Least Squares*) merupakan teknik estimasi variabel dependen yang melandasi analisis regresi.

Ada beberapa asumsi OLS yang digunakan dalam regresi berganda. Adapun asumsinya sebagai berikut:⁶⁶

1. Hubungan antara Y (variabel dependen) dan X (variabel independen) adalah linier dalam parameter.
2. Nilai X nilainya tetap untuk observasi yang berulang-ulang (*non stocastik*). Karena variabel independennya lebih dari satu maka ditambah asumsi tidak ada hubungan linier antara variabel independen atau tidak ada multikolinieritas antara X_1 dan X_2 dalam persamaan.
3. Nilai harapan (*expected value*) atau rata-rata dari variabel gangguan e_i adalah nol.
4. Varian dari variabel gangguan e_i adalah sama (homoskedastisitas).
5. Tidak ada serial korelasi antara gangguan e_i atau gangguan e_i tidak saling berhubungan dengan e_i yang lain.
6. Variabel gangguan e_i berdistribusi normal.

⁶⁶ Agus Tri Basuki dan Nano Prawoto, *Analisis Regresi Dalam penelitian Ekonomi & Bisnis: Dilengkapi dengan Aplikasi SPSS & Eviews* (Jakarta: Rajawali Pers, 2016), h.27.

Jika regresi berganda memenuhi 6 asumsi diatas maka persamaan dapat diformulasikan sebagai berikut:

$$Y = \beta_0 + \beta_1 X_1 + \beta_2 X_2 + \dots + e_i \dots \dots \dots (3.4)$$

Dalam penelitian ini untuk menganalisis permintaan ke Objek Wisata Taman Purbakala Batu Pake Gojeng yang dipengaruhi oleh biaya perjalanan, pendapatan, umur, pendidikan, waktu kerja dan pengalaman pengunjung dapat diformulasikan ke dalam fungsi permintaan sebagai berikut:

$$Y = f (X_1, X_2, X_3, X_4, X_5, X_6) \dots \dots \dots (3.5)$$

Y = Permintaan Objek Wisata Taman Purbakala Batu Pake Gojeng (frekuensi)

X₁ = Biaya Perjalanan (Rp)

X₂ = Pendapatan (Rp)

X₃ = Umur (tahun)

X₄ = Tingkat Pendidikan (tahun)

X₅ = Waktu Kerja (Menit)

X₆ = Pengalaman Berkunjung (dummy)

Dari formulasi tersebut, model regresi dengan menggunakan pendekatan OLS adalah sebagai berikut:

$$Y = \beta_0 + \beta_1 X_1 + \beta_2 X_2 + \beta_3 X_3 + \beta_4 X_4 + \beta_5 X_5 + \beta_6 X_6 \dots \dots \dots (3.6)$$

a. Uji Asumsi Klasik

Uji asumsi klasik merupakan pengujian asumsi statistik yang harus dipenuhi pada analisis regresi linear berganda dengan pendekatan OLS (*Ordinary Least Square*) karena agar dapat mengambil kesimpulan berdasarkan hasil regresi maka model persamaan harus terbebas dari asumsi klasik. Uji asumsi klasik yang

digunakan dalam penelitian ini terdiri atas uji normalitas, uji heteroskedastisitas, uji multikolinieritas, dan uji autokorelasi.

✓ Uji Multikolinieritas

Uji multikolinieritas bertujuan untuk menguji apakah dalam model regresi yang terbentuk ada korelasi yang tinggi atau sempurna diantara variabel bebas atau tidak. Jika dalam model regresi yang terbentuk terdapat korelasi yang tinggi atau sempurna di antara variabel bebas maka model regresi tersebut dinyatakan mengandung gejala multikolinieritas. Uji multikolinieritas dapat dilakukan dengan melihat nilai TOL (*Tolerance*) dan *Variance Inflation Factors* (VIF) dari masing-masing variabel bebas terhadap variabel terikatnya. Jika nilai VIF tidak lebih dari 10, maka model dinyatakan tidak terdapat gejala multikolinier.

✓ Uji Heteroskedastisitas

Heteroskedastisitas berarti ada varian pada model regresi yang tidak sama (konstan). Sebaliknya, jika varian variabel pada model regresi memiliki nilai yang sama (konstan) maka disebut dengan homoskedastisitas. Yang diharapkan pada model regresi adalah yang homoskedastisitas.

Untuk menguji ada tidaknya heteroskedastisitas dalam suatu model regresi maka bisa dilakukan dengan metode analisis grafik. Metode analisis grafik dilakukan dengan mengamati *scatterplot* dimana sumbu horizontal menggambarkan nilai *Predicted Standardized* sedangkan sumbu vertikal menggambarkan nilai *Residual Studentized*. Jika *scatterplot*

membentuk pola tertentu, hal ini menunjukkan adanya masalah heteroskedastisitas pada model regresi yang dibentuk. Sedangkan jika *scatterplot* menyebar secara acak maka hal itu menunjukkan tidak terjadinya masalah heteroskedastisitas pada model regresi yang dibentuk.

✓ Uji Normalitas

Uji normalitas berguna untuk menentukan data yang telah dikumpulkan berdistribusi normal atau diambil dari populasi normal. Metode klasik dalam pengujian normalitas suatu data tidak begitu rumit. Salah satu cara untuk melihat normalitas adalah secara visual yaitu melalui normal P-P plot, ketentuannya adalah jika titik-titik masih berada di sekitar garis diagonal maka dapat dikatakan bahwa residual menyebar normal.

✓ Uji Autokorelasi

Uji autokorelasi bertujuan untuk menguji apakah dalam model regresi linier ada korelasi antara kesalahan pengganggu pada periode t dengan kesalahan pengganggu pada periode $t-1$ (sebelumnya). Jika terjadi korelasi maka dinamakan ada problem autokorelasi. Salah satu metode analisis untuk mendeteksi ada tidaknya autokorelasi adalah dengan melakukan pengujian Durbin Watson. Uji Durbin Watson (Uji D-W) merupakan uji yang sangat populer untuk menguji ada tidaknya masalah autokorelasi dari model regresi yang diestimasi.

b. Uji Hipotesis

Uji hipotesis merupakan jawaban sementara dari rumusan masalah dalam penelitian, dimana rumusan masalah dalam penelitian yang ada di bab I telah dinyatakan dalam bentuk kalimat pertanyaan. Uji hipotesis terbagi menjadi:

✓ Koefisien Determinasi (R^2)

Koefisien Determinasi (R^2) digunakan untuk mengukur seberapa baik garis regresi cocok dengan datanya atau mengukur persentase total variasi Y yang dijelaskan oleh garis regresi. Nilai koefisien determinasi ini terletak antara 0 dan 1.

$$0 \leq R^2 \leq 1$$

Semakin angkanya mendekati 1 maka semakin baik garis regresi karena mampu menjelaskan data aktualnya. Sementara semakin mendekati angka 0 maka mempunyai garis regresi yang kurang baik.

✓ Uji Koefisien Regresi Serentak (Uji F)

Uji koefisien serentak atau F test bertujuan untuk mengetahui pengaruh bersama-sama variabel bebas terhadap variabel terikat. Uji-F diperuntukkan guna melakukan uji regresi secara bersamaan.

Dengan demikian, secara umum hipotesisnya dituliskan sebagai berikut:

H_0 : tidak ada pengaruh variabel bebas terhadap variabel terikat secara bersama-sama.

H_a : ada pengaruh variabel bebas terhadap variabel terikat secara bersama-sama.

Jika $F_{\text{hitung}} > F_{\text{tabel}}$ berarti H_a diterima dan H_0 ditolak atau variabel independen secara bersama-sama berpengaruh secara signifikan, tetapi jika $F_{\text{hitung}} < F_{\text{tabel}}$ berarti H_0 diterima dan H_a ditolak.

$t_{hitung} < F_{tabel}$ maka H_a ditolak dan H_o di terima atau variabel independen/bebas secara bersama-sama tidak berpengaruh terhadap variabel dependen/terikat.

✓ Uji Signifikansi Parameter Individual (Uji t)

Uji t bertujuan untuk mengetahui besarnya pengaruh masing-masing variabel bebas secara individual (parsial) terhadap variabel terikat. Menentukan tingkat signifikan (α) yaitu sebesar 5%. Dengan cara pengambilan keputusan adalah:

Dengan membandingkan nilai t hitung dengan t tabel.

- a. Apabila $t_{hitung} > t_{tabel}$, maka H_o ditolak dan H_a diterima, artinya ada pengaruh yang signifikan antara masing-masing variabel independen terhadap variabel dependen.
- b. Apabila $t_{hitung} < t_{tabel}$, maka H_o diterima dan H_a ditolak, artinya tidak ada pengaruh yang signifikan antara masing-masing variabel independen terhadap variabel dependen.

BAB IV

PEMBAHASAN DAN HASIL

A. *Gambaran Umum Lokasi Penelitian*

1. Gambaran Umum Kabupaten Sinjai

Secara geografis Kabupaten Sinjai terletak antara 5019'30" sampai 5036'47" Lintang Selatan dan antara 1190 48' 30" sampai 1200 20' 0" Bujur Timur. Di sebelah Utara berbatasan dengan Kabupaten Bone, di sebelah Timur dengan Teluk Bone, di sebelah Selatan dengan Kabupaten Bulukumba dan di sebelah Barat dengan Kabupaten Gowa.

Gambar. 1 Peta Lokasi Kabupaten Sinjai



Sumber: www.google.com

Kabupaten Sinjai merupakan daerah 3 (tiga) dimensi, yaitu memiliki wilayah pegunungan (Kecamatan Sinjai Barat, Bulupoddo dan Sinjai Borong), wilayah dataran (Kecamatan Sinjai Timur, Sinjai Selatan, Sinjai Tengah, Sinjai Utara, Tellulimpoe) dan wilayah kepulauan (Kecamatan Pulau Sembilan).

Kabupaten Sinjai yang terletak di jazirah selatan Pulau Sulawesi ini dapat dijangkau dengan menggunakan roda transportasi darat melalui Kabupaten Maros, Kabupaten Bone (4 jam perjalanan) serta rute Kabupaten Gowa dan Kabupaten Takalar, Kabupaten Jeneponto, Kabupaten Bantaeng, Kabupaten Bulukumba, Kabupaten Sinjai (4,5 jam perjalanan).

Kabupaten Sinjai adalah salah satu dari 23 Kabupaten/Kota dalam wilayah Propinsi Sulawesi Selatan yang terletak di pantai timur bagian selatan jazirah Sulawesi Selatan yang berjarak kurang lebih 223 km dari kota Makassar (ibu kota Propinsi Sulawesi Selatan). Kabupaten Sinjai yang memiliki luas 819,96 km² secara administrative terdiri dari 9 Kecamatan defenitif dengan jumlah Desa kelurahan sebanyak 80 buah.

Tabel 4.1 Luas daerah dan Jarak Ibukota Kabupaten ke Ibukota Kecamatan

Ibukota Kecamatan	Luas Kecamatan (Km²)	Jarak ke Ibukota Kab (Km)
Sinjai Barat	135,53	48
Sinjai Borong	66,97	43
Sinjai Selatan	131,99	27
Tellulimpoe	147,30	38
Sinjai Timur	71,88	4
Sinjai Tengah	129,70	12
Sinjai Utara	29,57	0
Bulupoddo	99,47	18
Pulau Sembilan	7,55	13
Kabupaten Sinjai	819,96	

Sumber: Badan Pusat Statistik Kabupaten Sinjai (www.sinjaikab.bps.go.id)

Dari table diatas, dapat dijelaskan bahwa Kabupaten Sinjai memiliki 9 (sembilan) buah kecamatan dengan ibukota kecamatan yaitu Sinjai Utara yang beribukota Balangnipa. Keseluruhan kecamatan yang ada terletak di daratan Pulau

Sulawesi, kecuali Kecamatan Pulau Sembilan yang terletak di Teluk Bone, yaitu sekitar 13 km dari ibukota Kabupaten Sinjai. Untuk mencapai kecamatan tersebut, kita dapat menggunakan jasa transportasi *speed boat*, kapal motor ataupun perahu yang disewa dengan waktu tempu sekitar 30 menit bila menggunakan *speed boat* dan 1 jam bila menggunakan kapal motor dan perahu yang disewa.

2. Gambaran Umum Objek Wisata Taman Purbakala Batu Pake Gojeng

Objek Wisata Taman Purbakala Batu Pake Gojeng berlokasi di Jl. KH. Ahmad Dahlan, Lingkungan Batu Pake, Kelurahan Biringere, Kecamatan Sinjai Utara, Kabupaten Sinjai, Provinsi Sulawesi Selatan. Secara Geografis objek wisata ini terletak di $05^{\circ} 7' 776''$ Lintang Selatan dan $120^{\circ} 14' 679''$ Bujur Timur dengan ketinggian 165 mDPL. Di sebelah Utara berbatasan langsung dengan Kebun, di sebelah Timur berbatasan langsung dengan Jl. KH. Ahmad Dahlan, di sebelah Selatan berbatasan langsung dengan Kebun, serta di sebelah Barat juga berbatasan langsung dengan Kebun. Adapun luas dari situs ini yaitu kurang lebih 1,9 Ha.

Objek wisata ini sudah ada sejak masa Pra Sejarah yang dahulu difungsikan sebagai tempat pemakaman. Adapun kondisi dari objek wisata ini yaitu masih utuh dan sangat terawat sehingga di manfaatkan sebagai objek kebudayaan, pariwisata serta pendidikan. Objek wisata ini sendiri dikelola oleh Balai Pelestarian Cagar Budaya (BPCB) Provinsi Sulawesi Selatan dan Dinas Pariwisata dan Kebudayaan Kabupaten Sinjai.

Batu Pake berasal dari bahasa setempat yang terdiri atas dua suku kata yaitu batu dan pake yang berarti batu yang dipahat. Sedangkan Gojeng adalah

lokasi ditemukannya Batu Pake. Dengan demikian disebut dengan Batu Pake Gojeng. Berdasarkan data arkeologis diketahui bahwa pada tempat ini pernah ada aktifitas manusia pada masa lampau. Sebuah sumber lisan masyarakat setempat menyatakan bahwa pendiri Kerajaan Batu Pake, I Baso Batu Pake sebagai raja yang pertama Kerajaan Batu Pake. Pendapat lain mengatakan bahwa awal mula pendiri Kerajaan Batu Pake ialah La Tenri Lallo Manurungge Ri Wowolonrong yang didampingi oleh istrinya yang bernama Datue Ri Lino kemudian dianugerahi seorang anak laki-laki yang bernama Baso Batu Pake.

Setelah Manurungge menghilang Baso Batu Pake menggantikan ayahnya sebagai Raja Batu Pake II. Pada masa pemerintahannya Batu Pake tumbuh sebagai kerajaan yang kuat dan sejarah dan sejahtera. Pengembangan geopolitik juga dilakukan sehingga dia mengangkat kerajaan bawahan yaitu melantik Raja Bulo-Bulo yang bernama I Patimang Daeng Tappajang sebagai Raja Bulo-Bulo yang pertama. Walaupun Kerajaan Batu Pake hanya dipimpin oleh dua raja, namun memegang peranan penting karena merupakan cikal bakal tumbuhnya beberapa kerajaan di Kabupaten Sinjai. Kerajaan tersebut dikenal dengan nama Kerajaan Bulo-Bulo, Lamatti, dan Tondong yang ketiganya dikenal dengan istilah Tellulimpoe.

Lokasi ini merupakan lokasi pemakaman Raja Batu Pake Gojeng dan keluarganya. Situs Batu Pake Gojeng berdasarkan ciri-ciri arkeolognya, situs pemakaman tersebut bercorak tradisi megalitik. Hal ini dapat diamati pada sistem pembuatan Batu Pake yang dibuat dari batuan dasar (*Bed Rock*) jenis sedimen lunak. Pahatan tersebut membentuk segi empat. Batu Pake ini umumnya

memperlihatkan arah hadap Timur-Barat dengan ukuran yang bervariasi. Tahun 1982 pernah dilakukan ekskavasi dan ditemukan fosil gigi manusia. Memperhatikan arah hadap makam ini memberikan indikasi bahwa makam tersebut memperlihatkan bentuk makam pra islam. Beberapa temuan lainnya yang terdapat pada situs ini berupa alat batu dan manik-manik. Temuan pendukung lainnya berupa sumur batu dan lumpang batu yang ditemukan cukup banyak. Lumpang batu memiliki ukuran yang bervariasi antara 10 sampai 10 cm sedangkan sumur batu yang ditemukan memiliki diameter antara 50 hingga 2000 cm setiap lubangannya. Temuan lainnya berupa altar batu yang ditemukan pada sisi utara yang terbuat dari batu dasar yang dipahat. Peninggalan kebudayaan megalitik Batu Pake Gojeng belum diketahui pertanggalannya. Namun dengan ditemukannya keramik asing di tempat ini telah memberikan petunjuk bahwa situs Batu Pake Gojeng memiliki hubungan dengan dunia luar sejak periode Dinasti Ming.

Tabel 4.2: Perkembangan Jumlah Pengunjung Objek Wisata Taman Purbakala Batu Pake Gojeng Kabupaten Sinjai Tahun 2013-2017

No	Tahun	Jumlah Pengunjung	Persentase
1	2013	16.023	-
2	2014	15.018	-6.27
3	2015	10.104	-32.72
4	2016	15.176	50.20
5	2017	19.696	29.78

Sumber: Kantor Dinas Pariwisata dan Kebudayaan Kabupaten Sinjai

Berdasarkan data pada tabel 4.1 menunjukkan bahwa jumlah pengunjung Taman Purbakala Batu Pake Gojeng pada tahun 2013-2017 mengalami fluktuatif. Tahun 2013 jumlah pengunjung sebanyak 16.023 orang. Ditahun 2014 dan 2015

pengunjung mengalami penurunan sebesar 6,27% dan 32,72% dengan jumlah pengunjung sebesar 15.018 dan 10.104 orang. Sedangkan ditahun 2016 dan 2017 mengalami peningkatan sebesar 50,20% dan 29,78% dengan jumlah pengunjung sebanyak 15.176 dan 19.696 orang yang mengunjungi Objek Wisata Taman Purbakala Batu Pake Gojeng.

B. Karakteristik Responden

Responden dalam penelitian ini adalah pengunjung atau wisatawan yang berkunjung ke Objek Wisata Taman Purbakala Batu Pake Gojeng. Karakteristik responden merupakan bagian terpenting dari suatu penelitian karena dengan mengetahui karakteristik responden kita dapat mengenal objek penelitian kita dengan lebih baik.

1. Jenis Kelamin Responden

Jenis Kelamin dapat menentukan jenis wisata apa yang akan dikunjungi, sehingga jenis kelamin secara tidak langsung akan mempengaruhi permintaan Objek Taman Wisata Taman Purbakala Batu Pake Gojeng. Untuk lebih jelas tentang jenis kelamin responden dapat dilihat pada tabel berikut:

Tabel 4.3 Identitas Responden Menurut Jenis Kelamin

No	Jenis Kelamin	Jumlah Responden	Persentase (%)
1	Laki-Laki	33	33.33
2	Perempuan	66	66.67
	Jumlah	99	100

Sumber: Data Primer diolah, 2018

Berdasarkan tabel diatas dapat dilihat bahwa jumlah responden laki-laki lebih kecil daripada jumlah responden perempuan. Jumlah responden laki laki sebesar 33 atau 33,33 % dan jumlah responden perempuan sebanyak 66 atau

66,67%. Hal ini menunjukkan bahwa Objek Wisata Taman Purbakala Batu Pake Gojeng lebih banyak diminati dikalangan perempuan.

2. Umur Responden

Umur berkaitan dengan kemampuan fisik responden dalam melakukan suatu kunjungan. Umur juga dapat menentukan pola pikir seseorang dalam menentukan jenis barang dan jasa yang akan dikonsumsi termasuk keputusan untuk mengalokasikan sebagian dari pendapatannya untuk digunakan untuk mengunjungi tempat wisata. Jadi secara langsung umur akan turut mempengaruhi besarnya permintaan terhadap Objek Wisata Taman Purbakala Batu Pake Gojeng.

Tabel 4.4 Identitas Responden Menurut Kategori Umur

No	Kategori Umur (Tahun)	Jumlah Responden	Persentase (%)
1	15-24	65	65.66
2	25-34	18	18.18
3	≥35	16	16.16
Jumlah		99	100

Sumber: Data Primer diolah, 2018

Berdasarkan tabel 4.4, responden dengan umur 15-24 memiliki presentase terbanyak sebagai pengunjung Objek Wisata Taman Purbakala Batu Pake Gojeng sebanyak 65,66%, 18,18% responden dengan umur 25-34 tahun dan 16,16% responden dengan umur diatas 35 tahun. Dari data tersebut dapat diketahui bahwa pengunjung Objek Wisata Taman Purbakala Batu Pake Gojeng di dominasi oleh kaum muda yang berumur 15-24 tahun. Hal ini dikarenakan beberapa tempat di objek wisata ini sangat bagus di jadikan backgroud dalam pengambilan gambar yang sangat disukai dikalangan muda-mudi serta banyak tempat-tempat duduk disediakan yang bisa dijadikan sebagai tempat peristirahatan.

3. Pendidikan Terakhir Responden

Tingkat pendidikan yang lebih tinggi akan meningkatkan keinginan orang untuk melihat dan mendapatkan pengalaman baru tentang masyarakat dan tempat-tempat yang ingin dikunjungi.

Tabel 4.5 Identitas Responden Menurut Pendidikan Terakhir

No	Pendidikan Terakhir	Jumlah Responden	Persentase (%)
1	SD	3	3.03
2	SMP	11	11.11
3	SMA/SMK	41	41.41
4	Perguruan Tinggi/Akademi	44	44.44
Jumlah		99	100

Sumber: Data Primer diolah, 2018

Tabel pendidikan responden diatas, sekitar 44,44% responden berpendidikan terakhir diperguruan tinggi atau akademi, sekitar 41,41% responden berpendidikan terakhir SMA/SMK, 11,11% responden berpendidikan terakhir SMP dan hanya 3,03% berpendidikan terakhir SD. Dari presentase pendidikan ini kita dapat berasumsi bahwa semakin tinggi tingkat pendidikan seseorang pengunjung maka semakin tinggi juga kebutuhannya akan wisata. Hal ini bisa disebabkan karna ingin memperoleh kesegaran pikiran serta ketengan terhadap tubuh setelah beraktivitas seharian.

4. Status Marital Responden

Jumlah pengunjung yang berwisata kebanyakan dipengaruhi oleh status perkawinan. Kebanyakan pengunjung pada umumnya adalah mereka yang masih berstatus belum menikah. Karna orang yang belum menikah memang kebanyakan menghabiskan waktu dengan teman-temanya dan berlibur.

Tabel 4.6 Identitas Responden Menurut Status Marital Responden

No	Status	Jumlah Responden	Persentase (%)
1	Sudah Menikah	30	30.30
2	Belum Menikah	69	69.70
Jumlah		99	100

Sumber: Data Primer diolah, 2018

Berdasarkan tabel diatas, sekitar 69,70% responden berstatus belum menikah dan 30,30% berstatus sudah menikah. Hal ini menunjukkan bahwa kebanyakan wisatawan pada umumnya adalah mereka yang statusnya belum menikah. Orang yang masih memiliki status marital belum menikah kebanyakan menghabiskan waktunya dengan teman dan berlibur.

5. Pekerjaan Responden

Pekerjaan dapat mempengaruhi status sosial yang mempengaruhi seseorang saat dalam pengambilan suatu keputusan. Termasuk keputusan dalam pemilihan tempat wisata apa yang akan di kunjungi.

Tabel 4.7 Identitas Responden Menurut Pekerjaan Responden

No	Pekerjaan	Jumlah Responden	Persentase (%)
1	Pelajar/Mahasiswa	43	43.43
2	Pegawai Negeri Sipil (PNS)	6	6.06
3	TNI/POLRI	0	0.00
4	Pegawai Swasta	14	14.14
5	Petani	3	3.03
6	Pengusaha	6	6.06
7	Wiraswasta	9	9.09
8	Lain-Lain	18	18.18
Jumlah		99	100

Sumber: Data Primer diolah, 2018

Tabel 4.6 diatas dapat dilihat pengunjung yang datang di Objek Wisata Taman Purbakala Batu Pake Gojeng yang menjadi responden terdiri dari 43 orang

Pelajar/Mahasiswa atau sebesar 43,43%, 6 orang Pegawai Negeri Sipil atau sebesar 6,06%, 14 orang Pegawai Swasta atau sebesar 14,14%, 3 orang Petani atau sebesar 3,03%, 6 orang Pengusaha atau sebesar 6,06%, 9 orang Wiraswasta atau sebesar 9,09% serta 18 orang pekerjaan lainnya yang tidak disebutkan diatas atau sebesar 18,18%.

Pelajar/Mahasiswa mendominasi dalam jumlah kunjungan ke Objek Wisata Taman Purbakala Batu Pake Gojeng ini. Hal ini dikarenakan kebiasaan pelajar atau mahasiswa untuk merelaksasi diri setelah lelah belajar di sekolah ataupun kampus sehingga menjadi faktor utama mengapa tempat wisata sering dipenuhi oleh pelajar ataupun mahasiswa.

6. Pendapatan Responden

Pendapatan seseorang akan menentukan apakah ia dapat melakukan perjalanan wisata atau tidak. Ia akan berwisata jika ia mempunyai uang lebih yang tidak akan mempengaruhi keadaan rumah tangganya kalau ia membelanjakan uang tersebut.

Tabel 4.8 Identitas Responden Menurut Pendapatan Responden

No	Pendapatan (Rp)	Jumlah Responden	Persentase (%)
1	<1.000.000	49	49.49
2	1.000.000 - 1.999.999	16	16.16
3	2.000.000 - 3.499.000	24	24.24
4	3.500.000 - 4.999.999	7	7.07
5	≥ 5.000.000	3	3.03
Jumlah		99	100

Sumber: Data Primer diolah, 2018

Berdasarkan tabel pendapatan responden perbulannya, sekitar 49,49% responden yang merupakan pengunjung Objek Wisata Taman Purbakala Batu

Pake Gojeng berpendapatan <1.000.000 rupiah. Sedangkan sekitar 16,16% responden berpendapatan sekitar 1.000.000-1.999.999 rupiah perbulannya. Sementara itu responden berpendapatan sekitar 2.000.000-3.499.000 rupiah sebanyak 24,24%, di ikuti responden yang berpendapatan sekitar 3.500.000-4.999.999 serta responden yang berpendapatan \geq 5.000.000 rupiah sekitar 3%.

7. Waktu Kerja Responden

Waktu kerja berpengaruh terhadap kegiatan wisata responden, dimana apabila setiap responden memiliki waktu kerja yang cukup banyak maka kesempatan untuk melakukan kegiatan wisata makin sedikit pula.

Tabel 4.9 Identitas Responden Menurut Waktu Kerja Responden

No	Waktu Kerja(Jam/Minggu)	Jumlah Responden	Persentase (%)
1	\leq 10	16	16.16
2	11-20	23	23.23
3	21-30	15	15.15
4	31-40	17	17.17
5	\geq 41	28	28.28
Jumlah		99	100

Sumber: Data Primer diolah, 2018

Berdasarkan data diatas, pengunjung dengan waktu kerja kurang dari 10 jam/minggu berjumlah 16 orang atau sebesar 16,16%, pengunjung dengan waktu kerja 11-20 jam/minggu berjumlah 23 responden atau sebesar 23,23%, sementara pengunjung dengan waktu kerja 21-30 jam/mingg berjumlah 15 orang, diikuti pengunjung dengan waktu kerja 31-40 jam/minggu berjumlah 17 orang atau sebesar 17,17%, serta pengunjung dengan waktu kerja diatas 41 orang berjumlah 28 orang atau sebesar 28,28%.

8. Jarak tempat tinggal responden dengan Objek Wisata

Jarak yang ditempuh pengunjung untuk mengunjungi Objek Wisata Taman Purbakala Batu Pake Gojeng dengan jarak terdekat 0,5 km dan jarak terjauh adalah 300km. Deskripsi mengenai jarak tempat tinggal responden terhadap objek wisata Taman Purbakala Batu Pake Gojeng Kabupaten Sinjai ditunjukkan pada tabel berikut:

Tabel 4.10 Identitas Responden Menurut Jarak

No	Jarak (Km)	Jumlah Responden	Persentase (%)
1	≤10	36	36.36
2	11-25	17	17.17
3	26-50	25	25.25
4	51-100	14	14.14
5	>100	7	7.07
Jumlah		99	100

Sumber: Data Primer diolah, 2018

Berdasarkan tabel 4.8, kebanyakan pengunjung Objek Wisata Taman Purbakala Batu Pake Gojeng bertempat tinggal di Kecamatan Sinjai Utara itu sendiri. Hal ini disebabkan karena Objek wisata ini dekat dengan tempat tinggal mereka karena objek wisata ini sendiri berada di kecamatan Sinjai Utara. Ini dibuktikan dengan responden yang berjarak kurang dari 10 km dari lokasi objek wisata ini memiliki presentase terbanyak yaitu sebesar 36,36% atau 36 orang, selanjutnya dengan jarak 11-25 km memiliki presentase sebesar 17,17% atau 17 orang, selanjutnya responden yang berjarak 26-50 km memiliki presentase sebesar 25,25% atau 25 orang, diikuti dengan responden yang berjarak 51-100 km memiliki presentase 14,14% atau 14 orang dan yang terakhir yaitu presentase

yang paling sedikit yaitu sebesar 7,07% atau 7 orang karna jarak yang sangat jauh yaitu diatas 100 km.

9. Pengalalaman Berkunjung Responden Sebelumnya

Berdasarkan hasil penelitian diperoleh informasi bahwa sebagian besar dari pengunjung yang menjadi responden mempunyai pengalaman berkunjung sebelumnya ke Objek Wisata Taman Purbakala Batu Pake Gojeng. Pengalaman sebelumnya responden ditunjukkan dalam tabel sebagai berikut:

Tabel 4.11 Identitas Responden Menurut Pengalaman Berkunjung Responden Sebelumnya

No	Pengalaman Berkunjung	Jumlah Responden	Persentase (%)
1	Pernah	87	87.88
2	Tidak Pernah	12	12.12
	Jumlah	99	100

Sumber: Data Primer diolah, 2018

Berdasarkan tabel diatas, responden yang sudah pernah berkunjung ke Objek Wisata Taman Purbakala Batu Pake Gojeng sebesar 87,88% atau 87 orang. Hal ini membuktikan bahwa hampir semua pengunjung yang menjadi responden mempunyai pengalaman berkunjung sebelumnya ke objek wisata ini. Sedangkan sebesar 12,12% dari responden atau 12 orang tidak memiliki pengalaman berkunjung sebelumnya ke tempat ini.

10. Kelompok Kunjungan Responden

Berlibur dengan teman merupakan pilihan terbaik untuk menikmati susana yang indah di waktu muda. Tetapi menikmati suasana dengan keluarga juga memberikan kesan tersendiri untuk berlibur.

Tabel 4.12 Identitas Responden Menurut Kelompok Kunjungan

No	Kelompok Kunjungan	Jumlah Responden	Persentase (%)
1	Sendiri	3	3.03
2	Keluarga	44	44.44
3	Teman	52	52.53
Jumlah		99	100

Sumber: Data Primer diolah, 2018

Tabel diatas menjelaskan bahwa persentase identitas responden berdasarkan kelompok kunjungan, berkunjung dengan teman mendominasi jumlah kunjungan yaitu sebesar 52,53% dari responden. Sedangkan 44,44% responden berkunjung dengan keluarga sementara sisanya yaitu sebesar 3,03% dari responden yang berkunjung sendiri ke Objek Wisata Taman Purbakala Batu Pake Gojeng ini.

11. Alat Transportasi digunakan Responden

Kebanyakan pengunjung yang dijadikan sebagai responden lebih banyak menggunakan sepeda motor karna mereka melihat infrastruktur jalan yang ada di Kabupaten Sinjai ini sudah sangat bagus. Termasuk akses jalan ke Objek Wisata Taman Purbakala atau Pake Gojeng ini sehingga dengan menggunakan motorpun mereka dengan mudah sampai ke lokasi tempat wisata.

Tabel 4.13 Identitas Responden Menurut Alat Transportasi yang Digunakan

No	Alat Transportasi	Jumlah Responden	Persentase (%)
1	Sepeda Motor	88	88.89
2	Mobil Pribadi	10	10.10
3	Angkutan Umum	0	0.00
4	Lainnya	1	1.01
Jumlah		99	100

Sumber: Data Primer diolah, 2018

Berdasarkan tabel diatas, presentase jumlah responden yang menggunakan transportasi sepeda motor lebih besar dari transportasi yang dalam tabel lainnya

yaitu sebesar 88,89% dari responden. Hal ini dapat membuktikan bahwa kebanyakan pengunjung yang dijadikan sebagai responden lebih senang menggunakan sepeda motor karena melihat infrastruktur jalan yang ada di Kabupaten Sinjai ini sudah sangat bagus. Sedangkan responden yang menggunakan mobil pribadi berjumlah 10 orang atau sebesar 10,10% dari responden. Sementara 1,01% menggunakan transportasi lainnya yang tidak ada dalam tabel.

12. Biaya Perjalanan Responden

Faktor yang paling penting dalam kegiatan wisata sehingga dapat dilakukan adalah adanya biaya perjalanan. Komponen yang digunakan dalam perhitungan biaya perjalanan pada penelitian ini adalah biaya transportasi, biaya konsumsi, serta biaya karcis masuk.

Tabel 4.14 Identitas Responden Menurut Biaya Perjalanan yang Dikeluarkan

No	Biaya Perjalanan (Rp)	Jumlah Responden	Persentase (%)
1	<10.000	4	4.04
2	10.000-24.999	32	32.32
3	25.000-49.999	33	33.33
4	50.000-99.999	18	18.18
5	≥100.000	12	12.12
Jumlah		99	100

Sumber: Data Primer diolah, 2018

Tabel biaya perjalanan wisata responden di Objek Wisata Taman Purbakala Batu Pake Gojeng, sekitar 4,04% responden menghabiskan biaya perjalanan kurang dari Rp. 10.000, 32,32% responden menghabiskan biaya perjalanan sekitar Rp.10.000-Rp. 24.999, 33,33% responden menghabiskan biaya perjalanan sekitar Rp.25.000-Rp.49.999, 18,18% responden menghabiskan biaya

perjalanan sekitar Rp.50.000-Rp.99.999, serta 12,12% responden menghabiskan biaya perjalanan lebih besar dari Rp.100.000.

C. Analisis Data

Profil-profil responden yang sudah dijabarkan pada sub sebelumnya, variabel-variabel yang telah ditentukan dalam penelitian ini dihitung dengan menggunakan SPSS 24,00 untuk mengetahui tingkat suatu variabel mempengaruhi jumlah permintaan ke Objek Wisata Taman Purbakala Batu Pake Gojeng. Adapun hasil pengolahannya bisa dilihat dibawah ini:

1. Uji Asumsi Klasik

Agar dapat mengambil kesimpulan berdasarkan hasil regresi maka model persamaan harus terbebas dari asumsi klasik. Uji asumsi klasik dalam penelitian ini adalah sebagai berikut:

a. Uji Multikolinieritas

Uji multikolinieritas bertujuan untuk menguji apakah dalam regresi yang terbentuk ada korelasi yang tinggi atau sempurna diantara variabel bebas atau tidak.

Tabel 4.15: Hasil Uji Multikolinieritas

Variable Independen	Tolerance	VIF	Keputusan
Biaya Perjalanan	0.831	1.204	Bebas Multikolinieritas
Pendapatan	0.660	1.515	Bebas Multikolinieritas
Umur	0.672	1.489	Bebas Multikolinieritas
Pendidikan	0.818	1.223	Bebas Multikolinieritas
Jam_Kerja	0.937	1.067	Bebas Multikolinieritas
Pengalaman Berkunjung	0.910	1.099	Bebas Multikolinieritas

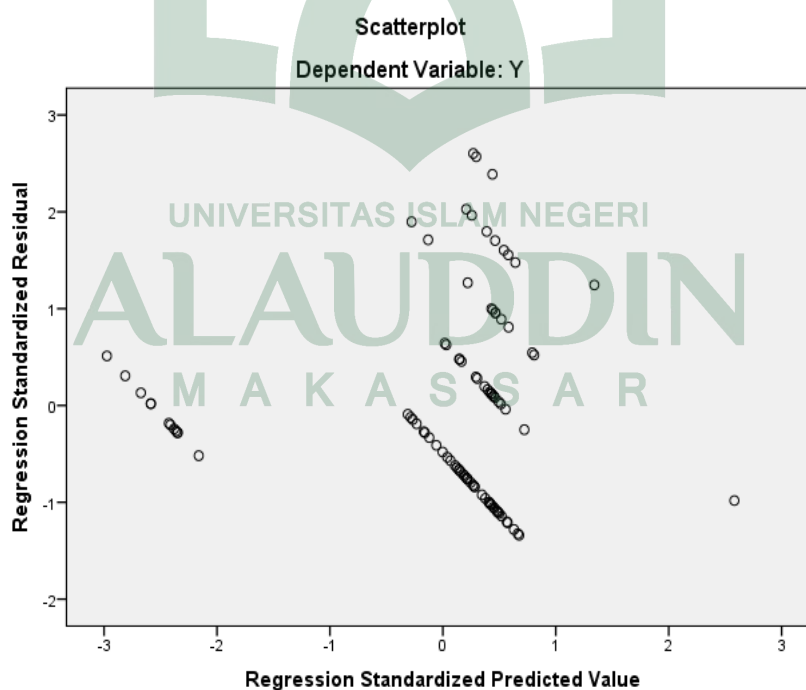
Sumber: Hasil Olah Data SPSS 24 (2018)

Hasil regresi dengan menggunakan SPSS 24, maka dari matriks korelasi terlihat bahwa tampilan output VIF dan Tolerance mengindikasikan tidak terdapat multikolinieritas. Nilai VIF tidak ada yang melebihi 10 dan nilai Tolerance tidak ada yang kurang dari 0,10.

b. Uji Heteroskedastisitas

Heteroskedastisitas berarti ada varian pada model regresi yang tidak sama (konstan). Sebaliknya, jika varian variabel pada model regresi memiliki nilai yang sama (konstan) maka disebut homoskedastisitas. Yang diharapkan pada model regresi adalah yang homoskedastisitas.

Untuk menguji ada tidaknya heteroskedastisitas dalam suatu model regresi maka bisa dilakukan dengan metode analisis grafik dengan mengamati *scatterplot*.

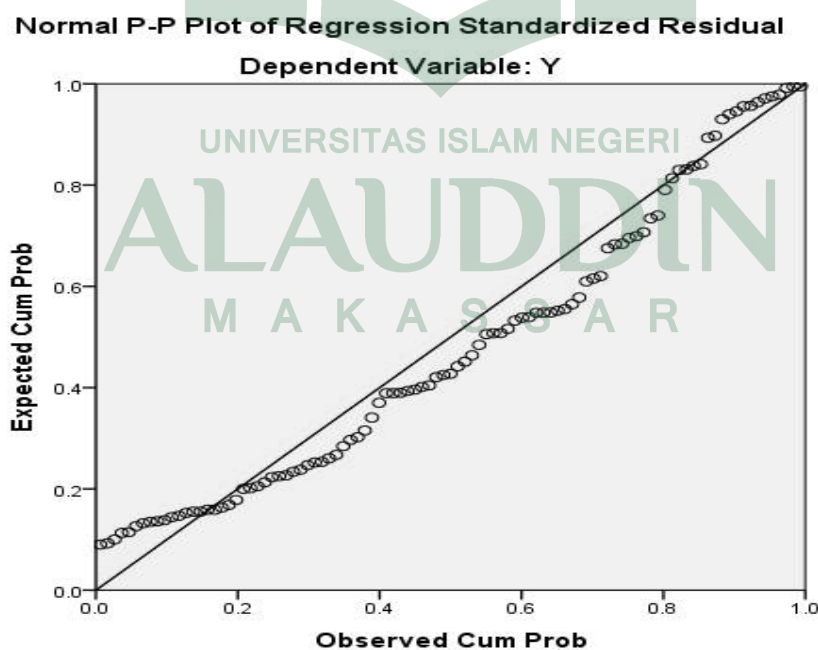


Gambar 4.2: Hasil Uji Heteroskedastisitas

Gambar *Scatterplot* diatas menunjukkan bahwa titik-titik menyebar secara acak serta tersebar baik diatas maupun dibawah angka 0 pada sumbu Y. Hal ini dapat disimpulkan bahwa tidak terjadi heteroskedastisitas pada model regresi, sehingga model regresi layak dipakai untuk memprediksi jumlah permintaan Objek Wisata Taman Purbakala Batu Pake Gojeng Kabupaten Sinjai berdasarkan masukan variabel independent biaya perjalanan (*travel cost*), pendapatan, umur, pendidikan, waktu kerja dan pengalaman berkunjung sebelumnya.

c. Uji Normalitas

Uji normalitas berguna untuk menentukan data yang telah dikumpulkan berdistribusi normal atau diambil dari populasi normal, salah satu cara untuk melihat normalitas adalah secara visual yaitu melalui normal P-P Plot.



Gambar 4.3: Hasil Uji Normalitas

Gambar diatas menunjukkan bahwa semua variabel berdistribusi normal karena memiliki pola yang dekat dengan garis diagonal. Dan hal ini menunjukkan bahwa residual terdistribusi secara normal.

d. Uji Autokorelasi

Uji autokorelasi bertujuan untuk menguji apakah dalam model regresi linier ada korelasi antara kesalahan pengganggu pada periode t dengan kesalahan pengganggu pada periode t-1 (sebelumnya). Jika terjadi korelasi maka dinamakan ada problem autokorelasi. Salah satu metode analisis untuk mendeteksi ada tidaknya autokorelasi adalah dengan melakukan pengujian Durbin Watson.

Tabel 4. 16 Hasil Uji Autokorelasi

Model	Durbin-Watson
1	1.632

Sumber: Hasil Olah Data SPSS 24 (2018)

Dari hasil regresi diketahui bahwa nilai Durbin Watson sebesar 1,632. Sedangkan tolak ukur uji autokorelasi adalah Durbin Watson berkisar diatas 1,55 maka dikatakan tidak terjadi autokorelasi, jadi hasil kesimpulan uji statistik Durbin Watson penelitian ini diatas 1,55 maka dikatakan tidak terjadi autokorelasi.

2. Analisis Regresi Linear Berganda

Dalam penelitian ini untuk menganalisis permintaan ke Objek Wisata Taman Purbakala Batu Pake Gojeng yang dipengaruhi oleh biaya perjalanan, pendapatan, umur, pendidikan, waktu kerja dan pengalaman pengunjung dapat diformulasikan ke dalam fungsi permintaan sebagai berikut:

$$Y = f (X_1, X_2, X_3, X_4, X_5, X_6) \dots \dots \dots (4.1)$$

Tabel 4.17 Rekapitulasi Hasil Analisis Regresi Linear Berganda

Model	Coefficients ^a				
	Unstandardized Coefficients		Standardized Coefficients	T	Sig.
	B	Std. Error	Beta		
1 (Constant)	.303	.407		.745	.458
Biaya_Perjalanan	-.002	.001	-.198	-2.849	.005
Pendapatan	.000152	.000	.184	2.357	.021
Umur	-.050	.058	-.167	-.862	.391
Pendidikan	.008	.101	.006	.084	.933
Waktu_Kerja	.018	.020	.057	.873	.385
Pengalaman Berkunjung	1.251	.110	.754	11.355	.000
$R^2 = 0,631$ Adjusted $R^2 = 0,607$ $F_{hitung} = 26,215$ Sig F = 0,000					

Sumber: Hasil Olah Data SPSS 24 (2018)

Hasil tersebut apabila ditulis ke dalam persamaan regresi adalah sebagai berikut:

$$Y = 0,303 - 0,002X_1 + 0,000152X_2 - 0,050X_3 + 0,008X_4 + 0,018X_5 + 1,251X_6 \dots\dots\dots(4.2)$$

Berdasarkan persamaan diatas maka dapat di interpretasi nilai koefisien regresi sebagai berikut:

1. Nilai variabel biaya perjalanan sebesar -0,002 dapat diartikan bahwa apabila biaya perjalanan meningkat sebesar 1 rupiah maka akan mengurangi jumlah permintaan ke Objek Wisata Taman Purbakala Batu Pake Gojeng sebesar 0,002 kali, begitupun sebaliknya. Dengan asumsi bahwa variabel lain tetap.
2. Nilai variabel pendapatan sebesar 0,000152 dapat diartikan bahwa apabila pendapatan meningkat sebesar 1 rupiah maka akan meningkatkan jumlah permintaan ke Objek Wisata Taman Purbakala Batu Pake Gojeng sebesar

0,000152 kali , begitupun sebaliknya. Dengan asumsi bahwa variabel lain tetap.

3. Nilai variabel umur sebesar -0,050 dapat diartikan bahwa apabila umur meningkat sebesar 1 tahun maka akan mengurangi jumlah permintaan ke Objek Wisata Taman Purbakala Batu Pake Gojeng sebesar 0,050 kali, begitupun sebaliknya. Dengan asumsi bahwa variabel lain tetap.
4. Nilai variabel tingkat pendidikan sebesar 0,008 dapat diartikan bahwa apabila tingkat pendidikan meningkat sebesar 1 tahun maka akan meningkatkan jumlah permintaan ke Objek Wisata Taman Purbakala Batu Pake Gojeng sebesar 0,008 kali, begitupun sebaliknya. Dengan asumsi bahwa variabel lain tetap.
5. Nilai variabel waktu kerja sebesar 0,018 dapat diartikan bahwa apabila jam kerja meningkat sebesar 1 jam maka akan meningkatkan jumlah permintaan ke Objek Wisata Taman Purbakala Batu Pake Gojeng sebesar 0,018 kali, begitupun sebaliknya. Dengan asumsi bahwa variabel lain tetap.
6. Nilai variabel pengalaman berkunjung sebelumnya sebesar 1,251 dapat diartikan bahwa apabila pengalaman berkunjung meningkat sebesar 1 satuan maka akan meningkatkan jumlah permintaan ke Objek Wisata Taman Purbakala Batu Pake Gojeng sebesar 1,251 kali, begitupun sebaliknya. Dengan asumsi bahwa variabel lain tetap.
7. Nilai konstanta β_0 sebesar 0,303 dapat diartikan bahwa apabila semua variabel bebas yaitu biaya perjalanan ke Objek Wisata Taman Purbakala Batu Pake Gojeng Kabupaten Sinjai, pendapatan, umur, pendidikan, waktu

kerja dan pengalaman berkunjung sebelumnya dianggap sama dengan nol, maka jumlah permintaan bernilai 0,303 kali dalam 1 bulan terakhir.

3. Uji Hipotesis

Berdasarkan hasil analisis regresi linear berganda dilakukan uji koefisien determinasi R^2 , uji koefisien regresi serentak (uji F) serta uji signifikansi parameter individual (uji t).

a. Koefisien Determinasi R^2

Pada penelian ini, untuk mengetahui kontribusi variabel bebas terhadap variabel terikat dilakukan dengan menggunakan besaran angka R Square (R^2). Besarnya nilai R^2 sebesar 0,631. Nilai tersebut mendekati angka 1 maka variabel bebas terhadap variabel terikat kuat. Atau sebesar 63% permintaan wisatawan terhadap Objek Wisata Taman Purbakala Batu Pake Gojeng Kabupaten Sinjai dipengaruhi oleh biaya perjalanan ke Objek Wisata Taman Purbakala Batu Pake Gojeng Kabupaten Sinjai, pendapatan, umur, pendidikan, waktu kerja dan pengalaman berkunjung sebelumnya. Sedangkan sisanya 37% dipengaruhi oleh faktor-faktor lain diluar model.

b. Uji Koefisien Regresi Serentak (Uji F)

Uji koefisien serentak atau F test bertujuan untuk mengetahui pengaruh bersama-sama variabel bebas terhadap variabel terikat. Uji-F diperuntukkan guna melakukan uji regresi secara bersamaan.

Dari hasil regresi berganda, diperoleh nilai F_{hitung} sebesar 26.215. Sedangkan F_{tabel} df 6 = 2,19 sehingga $F_{hitung} > F_{tabel}$ ($26,215 > 2,19$) maka H_a diterima dan H_o ditolak. Dengan demikian dapat disimpulkan bahwa variabel

bebas (X) secara bersama-sama berpengaruh signifikan terhadap variabel terikat/dependen (Y).

c. Uji Signifikansi Parameter Individual (Uji t)

Uji t bertujuan untuk mengetahui besarnya pengaruh masing-masing variabel bebas secara individual (parsial) terhadap variabel terikat. Dengan membandingkan nilai t hitung dengan t tabel.

✚ Apabila $t_{hitung} > t_{tabel}$, maka H_0 ditolak dan H_a diterima, artinya ada pengaruh yang signifikan antara masing-masing variabel independen terhadap variabel dependen.

✚ Apabila $t_{hitung} < t_{tabel}$, maka H_0 diterima dan H_a ditolak, artinya tidak ada pengaruh yang signifikan antara masing-masing variabel independen terhadap variabel dependen.

Dalam regresi biaya perjalanan, pendapatan, umur, pendidikan, waktu kerja dan pengalaman berkunjung sebelumnya terhadap permintaan Objek Wisata Taman Purbakala Batu Pake Gojeng Kabupaten Sinjai digunakan tingkat signifikan (α) yaitu sebesar 5% dan $df = 99$ sehingga dapat diperoleh nilai t_{tabel} sebesar 1,6604.

- Uji Statistik variabel Biaya Perjalanan

Hipotesis yang digunakan dalam penelitian ini adalah:

$H_0 = \beta_1 = 0$ tidak terdapat pengaruh antara biaya perjalanan (*travel cost*)

ke Objek Wisata Taman Purbakala Batu Pake Gojeng Kabupaten Sinjai.

$H_a = \beta_1 < 0$ terdapat pengaruh negatif antara biaya perjalanan (*travel cost*) ke Objek Wisata Taman Purbakala Batu Pake Gojeng Kabupaten Sinjai.

Berdasarkan hasil pengujian dengan SPSS 24 untuk variabel biaya perjalanan (*travel cost*) ke Objek Wisata Taman Purbakala Batu Pake Gojeng Kabupaten Sinjai di peroleh nilai t_{hitung} sebesar -2,849 (nilai mutlak 2,849) dengan tingkat signifikansi 0,005. Dengan demikian diperoleh t_{hitung} (2,849) > t_{tabel} (1,6604), sehingga H_0 ditolak dan H_a diterima.

- Uji Statistik Variabel Pendapatan (Uang Saku) Pengunjung

Hipotesis yang digunakan dalam penelitian ini adalah:

$H_0 = \beta_2 = 0$ tidak terdapat pengaruh antara pendapatan (uang saku) pengunjung terhadap jumlah permintaan Objek Wisata Taman Purbakala Batu Pake Gojeng Kabupaten Sinjai.

$H_a = \beta_2 > 0$ terdapat pengaruh positif antara pendapatan pengunjung terhadap jumlah permintaan Objek Wisata Taman Purbakala Batu Pake Gojeng Kabupaten Sinjai.

Berdasarkan hasil pengujian SPSS 24, untuk variabel pendapatan pengunjung diperoleh nilai t_{hitung} sebesar 2,357 dengan tingkat signifikan 0,021. Dengan demikian, t_{hitung} (2,357) > t_{tabel} (1,6604), sehingga H_0 ditolak dan H_a diterima.

- Uji Statistik Variabel Umur Pengunjung

Hipotesis yang digunakan dalam penelitian ini adalah:

$H_0 = \beta_3 = 0$ tidak terdapat pengaruh yang signifikan antara umur pengunjung terhadap jumlah permintaan Objek Wisata Taman Purbakala Batu Pake Gojeng Kabupaten Sinjai.

$H_a = \beta_3 < 0$ terdapat pengaruh negatif dan signifikan antara umur pengunjung terhadap jumlah permintaan Objek Wisata Taman Purbakala Batu Pake Gojeng Kabupaten Sinjai.

Berdasarkan hasil pengujian menggunakan SPSS 24, untuk variabel umur pengunjung diperoleh nilai t_{hitung} sebesar -0,862 dengan tingkat signifikan 0,391. Dengan demikian, diperoleh $t_{hitung} (0,862) < t_{tabel} (1,6604)$ sehingga H_0 diterima dan H_a ditolak.

- Uji Statistik Variabel Pendidikan Pengunjung

Hipotesis yang digunakan dalam penelitian ini adalah:

$H_0 = \beta_3 = 0$ tidak terdapat pengaruh antara pendidikan pengunjung terhadap jumlah permintaan Objek Wisata Taman Purbakala Batu Pake Gojeng Kabupaten Sinjai.

$H_a = \beta_3 > 0$ terdapat pengaruh positif antara pendidikan pengunjung terhadap jumlah permintaan Objek Wisata Taman Purbakala Batu Pake Gojeng Kabupaten Sinjai.

Berdasarkan hasil pengujian dengan menggunakan SPSS 24 untuk variabel pendidikan pengunjung diperoleh nilai t_{hitung} sebesar 0,084 dengan tingkat signifikan 0,933. Dengan demikian diperoleh $t_{hitung} (0,084) < t_{tabel} (1,6604)$ sehingga H_0 diterima dan H_a ditolak.

- Uji Statistik Variabel Waktu kerja Pengunjung

Hipotesis yang digunakan dalam penelitian ini adalah:

$H_0 = \beta_3 = 0$ tidak terdapat pengaruh antara waktu kerja pengunjung terhadap jumlah permintaan Objek Wisata Taman Purbakala Batu Pake Gojeng Kabupaten Sinjai.

$H_a = \beta_3 < 0$ terdapat pengaruh negatif antara waktu kerja pengunjung terhadap jumlah permintaan Objek Wisata Taman Purbakala Batu Pake Gojeng Kabupaten Sinjai.

Berdasarkan hasil pengujian dengan menggunakan SPSS 24 untuk variabel waktu kerja diperoleh nilai t_{hitung} sebesar 0,873 dengan tingkat signifikan 0,385. Dengan demikian, diperoleh nilai $t_{hitung} (0,873) < t_{tabel} (1,6604)$, sehingga H_0 diterima dan H_a ditolak.

- Uji Statistik Variabel pengalaman berkunjung sebelumnya

Berdasarkan hasil pengujian menggunakan SPSS 24 untuk variabel pengalaman diperoleh nilai t_{hitung} sebesar 11,355 dengan tingkat signifikan 0,000. Dengan demikian, diperoleh $t_{hitung} (11,355) > t_{tabel} (1,6604)$, sehingga H_0 ditolak dan H_a diterima.

D. Pembahasan

1. Faktor-Faktor yang Mempengaruhi Objek Wisata Taman Purbakala Batu Pake Gojeng Kabupaten Sinjai

Hasil estimasi secara statistik dapat diketahui bahwa, ada beberapa variabel bebas dalam penelitian ini yang tidak signifikan pengaruhnya terhadap variabel terikat yaitu variabel umur, pendidikan dan waktu kerja responden. Variabel ini tidak berpengaruh signifikan karena responden yang datang ke Objek

Wisata Taman Purbakala Batu Pake Gojeng ini menghitung biaya yang dikeluarkan dan lebih mementingkan bagaimana memperoleh manfaat dari yang ditawarkan oleh Objek Wisata Taman Purbakala Batu Pake Gojeng.

Variabel bebas yang mempunyai pengaruh signifikan terhadap jumlah permintaan secara statistik adalah biaya perjalanan ke Objek Wisata Taman Purbakala Batu Pake Gojeng, Pendapatan, dan pengalaman berkunjung sebelumnya.

Berdasarkan penelitian yang telah dilakukan maka interpretasi model secara rinci atau spesifik mengenai hasil pengujian tiap-tiap variabel dapat dijelaskan sebagai berikut:

a. Pengaruh Biaya Perjalanan Terhadap Permintaan Objek Wisata

Hipotesis yang menyatakan bahwa biaya perjalanan (*trave cost*) berpengaruh negatif dan signifikan terhadap jumlah permintaan Objek Wisata Taman Purbakala Batu Pake Gojeng Kabupaten Sinjai diterima atau hipotesis yang pertama terbukti.

Variabel biaya perjalanan (*travel cost*) memiliki pengaruh yang negatif dan signifikan terhadap jumlah permintaan dengan nilai koefisien regresi sebesar -0,002 yang berarti kenaikan satu rupiah biaya perjalanan untuk satu kali kunjungan yang dikeluarkan oleh responden menyebabkan penurunan jumlah permintaan ke Objek Wisata Taman Purbakala Batu Pake Gojeng Kabupaten Sinjai sebesar 0,002 per tahun dengan asumsi bahwa pendapatan, umur, pendidikan, jam kerja dan pengalaman berkunjung sebelumnya dalam keadaan tetap (konstan). Dengan demikian semakin tinggi biaya perjalanan ke Objek

Wisata Taman Purbakala Batu Pake Gojeng Kabupaten Sinjai maka semakin berkurang jumlah permintaan wisatawan ke Objek Wisata Taman Purbakala Batu Pake Gojeng.

Biaya perjalanan merupakan salah satu faktor yang mempengaruhi jumlah permintaan. Dimana biaya perjalanan menjadi pertimbangan seseorang dalam melakukan wisata. Oleh karena itu, biaya perjalanan dalam penelitian ini berpengaruh negatif dan signifikan terhadap permintaan objek wisata. Hasil penelitian ini sejalan dengan penelitian yang dilakukan oleh Hendro Ekwarso, dkk. Dimana variabel biaya perjalanan berpengaruh negatif dan signifikan terhadap jumlah kunjungan pada Objek Wisata Air Panas Pawan di Kabupaten Rokan Hulu, Riau.

b. Pengaruh Pendapatan Terhadap Permintaan Objek Wisata

Hipotesis yang menyatakan bahwa pendapatan berpengaruh positif dan signifikan terhadap jumlah permintaan Objek Wisata Taman Purbakala Batu Pake Gojeng Kabupaten Sinjai diterima.

Variabel pendapatan memiliki pengaruh yang positif dan signifikan terhadap jumlah permintaan dengan nilai koefisien regresi sebesar 0,000152 yang berarti kenaikan pendapatan sebesar satu rupiah akan mengakibatkan kenaikan jumlah permintaan ke Objek Wisata Taman Purbakala Batu Pake Gojeng Kabupaten Sinjai sebesar 0,000152 dengan asumsi bahwa biaya perjalanan, umur, pendidikan, jam kerja dan pengalaman berkunjung sebelumnya dalam keadaan tetap (konstan). Dengan demikian, semakin tinggi pendapatan yang diperoleh

responden akan meningkatkan jumlah permintaan ke Objek Wisata Taman Purbakala Batu Pake Gojeng Kabupaten Sinjai.

Pendapatan seseorang akan menentukan apakah ia dapat melakukan perjalanan wisata atau tidak. Ia akan berwisata jika ia mempunyai uang lebih yang tidak akan mempengaruhi keadaan rumah tangganya kalau ia membelanjakan uang tersebut. Oleh karena itu, semakin tinggi pendapatan seseorang maka semakin besar pula kemungkinan seseorang untuk berwisata. Hal ini sejalan dengan penelitian yang dilakukan oleh Irma Afia Salma dan Indah Susilowati (2004). Berdasarkan penelitian yang mereka lakukan di Curug Sewu didapatkan bahwa variabel pendapatan bernilai positif, yang berarti bahwa semakin tinggi pendapatan seseorang maka semakin tinggi jumlah permintaan ke Objek Wisata Alam Curug Sewu.

c. Pengaruh Umur terhadap Permintaan Objek Wisata

Hipotesis yang menyatakan bahwa umur berpengaruh negatif terhadap jumlah permintaan Objek Wisata Taman Purbakala Batu Pake Gojeng di terima.

Variabel umur memiliki pengaruh yang negatif tetapi tidak signifikan terhadap jumlah permintaan dengan nilai koefisien regresi sebesar $-0,050$ yang berarti kenaikan umur sebesar satu tahun akan mengakibatkan penurunan jumlah permintaan ke Objek Wisata Taman Purbakala Batu Pake Gojeng Kabupaten Sinjai sebesar $-0,050$ dengan asumsi bahwa biaya perjalanan, pendapatan, pendidikan, jam kerja dan pengalaman berkunjung sebelumnya dalam keadaan tetap (konstan). Dengan demikian, semakin tinggi umur responden akan

menurunkan jumlah permintaan ke Objek Wisata Taman Purbakala Batu Pake Gojeng Kabupaten Sinjai.

Hasil penelitian ini sejalan dengan penelitian yang dilakukan oleh Deva Millian Satria Yuwana(2010). Dimana variabel umur tidak berpengaruh secara signifikan terhadap permintaan Kunjungan Objek Wisata Kawasan DataranTinggi Dieng Kabupaten Banjarnegara.

d. Pengaruh Tingkat Pendidikan Terhadap Permintaan Objek Wisata

Hipotesis yang menyatakan bahwa tingkat pendidikan berpengaruh positif terhadap jumlah permintaan Objek Wisata Taman Purbakala Batu Pake Gojeng Kabupaten Sinjai di terima.

Variabel tingkat pendidikan memiliki pengaruh yang positif tetapi tidak signifikan terhadap jumlah permintaan dengan nilai koefisien regresi sebesar 0,008 yang berarti kenaikan tingkat pendidikan sebesar satu tahun akan mengakibatkan peningkatan jumlah permintaan ke Objek Wisata Taman Purbakala Batu Pake Gojeng Kabupaten Sinjai sebesar 0,008 dengan asumsi bahwa biaya perjalanan, pendapatan, umur, jam kerja dan pengalaman berkunjung sebelumnya dalam keadaan tetap (konstan). Dengan demikian, semakin tinggi pendapatan yang diperoleh responden akan meningkatkan jumlah permintaan ke Objek Wisata Taman Purbakala Batu Pake Gojeng Kabupaten Sinjai.

Hal ini tidak sejalan dengan penelitian yang dilakukan oleh Irma Afia Salma dan Indah Susilowati (2004). Berdasarkan penelitian yang mereka lakukan di Curug Sewu variabel tingkat pendidikan bernilai negatif, yang berarti bahwa semakin tinggi pendidikan seseorang maka akan menurunkan jumlah permintaan

ke Objek Wisata Alam Curug Sewu. Sedangkan penulis memasukkan variabel tingkat pendidikan dan berpengaruh positif terhadap permintaan Objek Wisata Taman Purbakala Batu Pake Gojeng Kabupaten Sinjai. Sejalan dengan penelitian yang dilakukan oleh Yuzuardi Haban, dkk. Dimana variabel tingkat pendidikan berpengaruh positif terhadap jumlah permintaan Kebun Raya Bogor.

e. Pengaruh Waktu Kerja Terhadap Permintaan Objek Wisata

Hipotesis yang menyatakan bahwa waktu kerja berpengaruh negatif dan signifikan terhadap jumlah permintaan Objek Wisata Taman Purbakala Batu Pake Gojeng Kabupaten Sinjai ditolak.

Variabel waktu kerja memiliki pengaruh yang positif dan tidak signifikan terhadap jumlah permintaan dengan nilai koefisien regresi sebesar 0,018 yang berarti kenaikan jam kerja sebesar satu jam akan mengakibatkan kenaikan jumlah permintaan ke Objek Wisata Taman Purbakala Batu Pake Gojeng Kabupaten Sinjai sebesar 0,018 dengan asumsi bahwa biaya perjalanan, pendapatan, umur, pendidikan, waktu kerja dan pengalaman berkunjung sebelumnya dalam keadaan tetap (konstan).

Hal ini sejalan dengan penelitian yang dilakukan Diana Igunawati (2010). Berdasarkan penelitian yang ia lakukan variabel waktu kerja juga tidak berpengaruh secara signifikan terhadap Objek Wisata Tirta Waduk Cacaban, Kabupaten Kendal.

f. Pengaruh Pengalaman Berkunjung terhadap Permintaan Objek Wisata

Hipotesis yang menyatakan bahwa pengalaman berkunjung sebelumnya berpengaruh positif dan signifikan terhadap jumlah permintaan Objek Wisata Taman Purbakala Batu Pake Gojeng Kabupaten Sinjai.

Variabel pengalaman berkunjung sebelumnya memiliki pengaruh yang positif terhadap jumlah permintaan dengan nilai koefisien regresi 1,251 yang berarti jika terjadi pengalaman berkunjung sebelumnya maka akan mengakibatkan terjadinya peningkatan jumlah permintaan ke Objek Wisata Taman Purbakala Batu Pake Gojeng Kabupaten Sinjai sebesar 1,251 dengan asumsi bahwa biaya perjalanan, umur, pendidikan, jam kerja dan pengalaman berkunjung sebelumnya dalam keadaan tetap (konstan). Dengan demikian, semakin tinggi pengalaman berkunjung sebelumnya maka semakin tinggi jumlah permintaan ke Objek Wisata Taman Purbakala Batu Pake Gojeng Kabupaten Sinjai.

Hal ini sejalan pula dengan penelitian yang dilakukan oleh Diana Igunawati (2010). Berdasarkan penelitian yang ia lakukan variabel pengalaman Berkunjung sebelumnya juga berpengaruh secara positif dan signifikan terhadap Objek Wisata Tirta Waduk Cacaba, Kabupaten Kendal. Dimana jika mempunyai pengalaman berkunjung sebelumnya maka akan mengakibatkan terjadinya peningkatan jumlah permintaan Objek Wisata Tirta Waduk Cacaban.

2. *Perhitungan Nilai Ekonomi*

Untuk menghitung valuasi ekonomi dalam penelitian ini digunakan metode biaya perjalanan individu (individual Travel Cost Method), yaitu dengan menghitung nilai surplus konsumen tiap individu pertahun. Hasil regresi antara jumlah permintaan (Y) dengan variabel bebas menghasilkan model permintaan seperti terlihat pada persamaan berikut ini:

$$D_x = Q_x = 2,122 - 0,000010P$$

Selanjutnya persamaan diatas digunakan untuk menghasilkan surplus konsumen sebagai nilai ekonomi. Untuk menjelaskan surplus konsumen per individu per tahun digunakan perhitungan integral terbatas dengan batas atas sebesar Rp. 124.000 (P^1) dan batas bawah sebesar Rp. 5.000 (P^0). Untuk menghitung surplus konsumen digunakan persamaan (3.3).

Hasil perhitungan diperoleh surplus konsumen per individu per tahun adalah Rp. 99.006 dimana pengunjung yang datang ke Objek Wisata Taman Purbakala Batu Pake Gojeng rata-rata telah berkunjung 2 kali ke tempat tersebut. Sehingga diketahui bahwa surplus yang dinikmati oleh konsumen karena kemampuannya untuk membayar melebihi permintaan aktualnya dimana nilai aktual tersebut untuk individu sebesar Rp. 42.713,13 dan surplus konsumen per tahun yang diperoleh sebesar Rp. 99.066 per individu per tahun atau Rp. 49.503,96 per individu per satu kali kunjungan.

Surplus konsumen sebesar Rp. 49.503 per individu per satu kali kunjungan menunjukkan bahwa keuntungan yang diperoleh konsumen yaitu pengunjung Objek Wisata Taman Purbakala Batu Pake Gojeng Kabupaten Sinjai masih jauh

diatas harga pengeluaran rata-rata sebesar Rp. 42.713,13 per satu kali kunjungan. Hal ini berarti Objek Taman Wisata Taman Purbakala Batu Pake Gojeng memberikan manfaat yang lebih besar dari apa yang ditawarkan terhadap para pengunjung dan juga dari biaya yang harus mereka keluarkan agar dapat menikmati Objek Wisata Taman Purbakala Batu Pake Gojeng.

Untuk memperoleh nilai total ekonomi, maka nilai surplus konsumen per individu per tahun sebesar Rp. 99.006 dikalikan dengan jumlah pengunjung tahun 2017 yaitu sebesar 19.696 pengunjung. Sehingga, diperoleh nilai total ekonomi Objek Wisata Taman Purbakala Batu Pake Gojeng sebesar Rp. 1.950.022.176.



BAB V

PENUTUP

A. Kesimpulan

Berdasarkan penelitian yang telah dilakukan tentang analisis faktor-faktor yang mempengaruhi jumlah permintaan dan nilai ekonomi Objek Wisata Taman Purbakala Batu Pake Gojeng Kabupaten Sinjai maka dapat disimpulkan:

1. Variabel bebas yang mempunyai pengaruh signifikan terhadap jumlah permintaan Objek Wisata Taman Purbakala Batu Pake Gojeng Kabupaten Sinjai adalah Biaya Perjalanan ke Objek Wisata Taman Purbaka Batu Pake Gojeng,, Pendapatan, dan Pengalaman Berkunjung sebelumnya. Sedangkan variabel bebas yang tidak berpengaruh tidak signifikan terhadap jumlah permintaan Objek Wisata Taman Purbakala Batu Pake Gojeng Kabupaten Sinjai adalah umur, pendidikan dan waktu kerja.
2. Nilai Surplus Konsumen setahun yang didapat sebesar Rp. 99.066 per individu per tahun atau Rp. 49.053 per individu per satu kali kunjungan. Sedangkan Nilai Ekonomi total Objek Wisata Taman Purbakala Batu Pake Gojeng Kabupaten Sinjai diperoleh sebesar Rp.1.950.022.176.

B. Saran

Lokasi wisata yang berkualitas tidak akan pernah luput dari yang namanya kritikan ataupun saran dari setiap pengunjung dan masyarakat yang tinggal di sekitar objek wisata tersebut. Sebagai peneliti di Objek Wisata Taman

Purbakala Batu Pake Gojeng Kabupaten Sinjai, maka saran yang dapat diaplikasikan ke pemerintah serta pengelola objek wisata tersebut sebagai berikut:

1. Penambahan serta perawatan fasilitas umum. Fasilitas umum penting untuk dijaga dilokasi wisata. Setiap pengunjung selalu menggunakan fasilitas umum untuk keperluan masing-masing. Fasilitas umum seperti tempat ibadah, Wc, kebersihan tempat untuk bersantai dan lainnya yang sangat penting untuk diadakan dan dirawat keberadaannya. Pengelola memiliki peran penting dalam memperhatikan fasilitas ini demi menjaga kenyamanan wisatawan.
2. Meningkatkan keamanan disekitar lokasi wisata, untuk keselamatan dan keamanan wisatawan yang berkunjung untuk menekan angka kriminalitas yang terjadi pada wisatawan


DAFTAR PUSTAKA

- Anindita, Ratya. *Pendekatan Ekonomi untuk Analisis Harga*. Jakarta: Kencana, 2008.
- Arif, M. Nur Rianto Al dan Amalia, Euis. *Teori Mikroekonomi: Suatu Perbandingan Ekonomi Islam dan Ekonomi Konvensional*. Prenadamedia Group. Jakarta.
- Badan Pusat Statistik, *Sinjai Dalam Angka 2017*. Sinjai: BPS Kabupaten Sinjai, 2017.
- Basuki, Agus Tri. *Analisis Regresi Dalam penelitian Ekonomi & Bisnis: Dilengkapi dengan Aplikasi SPSS & Eviews*. Jakarta: Rajawali Pers, 2016.
- Damanik, Janianton dan Weber, Helmut F. *Perencanaan Ekowisata; dari Teori ke Aplikasi*. Yogyakarta: ANDI, 2006.
- Darmawan, Deni. *Metode Penelitian Kuantitatif: Cetakan Ketiga*. Bandung: PT. Remaja Rosdakarya, 2016.
- Departemen Agama RI, *Mushaf Al-Quran dan Terjemah*. Jakarta: Al-Huda, 2005.
- Ekwarso, Hendro. Aqualdo, Nobel dan Sutrisno. *Nilai Ekonomi Lingkungan dan Faktor-Faktor yang Mempengaruhi Permintaan Objek Wisata Air Panas Pawan di Kabupaten Rokan Hulu: Pendekatan Biaya Perjalanan*. Jurnal Ekonomi. Riau. 2010.
- Fandeli, Chafid. *Dasar-Dasar Manajemen Kepariwisatawan*. Yogyakarta: LYBERTY OFFSET, 2001.
- Fathurrahmi, Fitri “Analisis Faktor-Faktor yang mempengaruhi permintaan Wisatawan terhadap Objek Wisata Pantai Gandorah Kota Pariaman” *Skripsi*. Padang: Fakultas Ekonomi Universitas Andalas, 2016.
- FORDEBI, ADESY. *Ekonomi dan Bisnis Islam: Seri Konsep dan Aplikasi Ekonomi dan Bisnis Islam*. Depok: Rajawali Pers, 2017.
- Igunawati, Diana. “Analisis Permintaan Objek Wisata Tirta Waduk Cacaban Kabupaten Tegal”, *Skripsi* Semarang: Fakultas Ekonomi Universitas Diponegoro, 2010.
- Kementerian Pariwisata, “Ranking Devisa Pariwisata terhadap Ekspor Barang Terbesar, Tahun 2011-2016.” <http://www.kemenpar.go.id/userfiles/devisa2011-2015.pdf> (diakses 10 November 2017).

- Mankiw, N Gregory. *Principles of Economics, 2nd ed.* terj Drs. Haris Munandar, M.A., *Pengantar Ekonomi: Edisi ke-2 Jilid 1* Jakarta: Erlangga, 2003.
- Martono, Nanang. *Metode Penelitian Kuantitatif: Analisis Isi dan Analisis Data Sekunder.* Jakarta: Rajawali Pers, 2016.
- Masyhuri. *Ekonomi Mikro.* Malang: UIN Malang Pers., 2007.
- Nasution, Mustafa Edwin., Dkk., *Pengenalan Eksklusif: Ekonomi Islam.* Jakarta: Kencana., 2006.
- Levinanda, Surya Sandi. *Analisis Faktor-Faktor yang Mempengaruhi Jumlah Kunjungan di Objek Wisata Masjid Agung Jawa Tengah.* *Skripsi.* Semarang: Fakultas Ekonomika dan Bisnis Universitas Diponegoro, 2015.
- Oka A. Yoeti, MBA. *Pemasaran Pariwisata.* Bandung: Angkasa, 1996.
- Rosyidi, Suherman. *Pengantar Teori Ekonomi: Pendekatan Kepada Teori Ekonomi Mikro & Makro.* Jakarta: Rajawali Pers, 2012.
- Salma, Irma Afia dan Susilowati, Indah. *Analisis Permintaan Objek Wisata Alam Curug Sewu Kabupaten Kendal dengan Pendekatan Travel Cost.* *Jurnal Ekonomi.* Kendal. 2004.
- Shihab, M. Quraish. *Tafsir Al Misbah: Pesan, Kesan, dan Keserasian Al-Quran, Vol 10.* Jakarta: Lentera Hati, 2002.
- Sukirno, Sadono. *Mikroekonomi: Teori Pengantar.* Jakarta: Rajawali Pers, 2014.
- Suparmoko, M dan Ratnaningsih, Maria. *Ekonomika Lingkungan: Edisi Kedua.* Yogyakarta: BPFE, 2011.
- Suparmoko, M. *Ekonomi Sumber Daya Alam dan Lingkungan: Suatu Pendekatan Teoritis.* Yogyakarta: BPFE, 2016.
- Suryani dan Hendryadi. *Metode Riset Kuantitatif: Teori dan Aplikasi pada Bidang Manajemen dan Ekonomi Islam.* Jakarta: Kencana, 2015.
- Yusuf, A. Muri. *“Metode Penelitian: Kuantitatif, Kualitatif & Penelitian Gabungan”* Jakarta: Kencana, 2015.
- Yuwana, Deva Millian Satria. *“Analisis Permintaan Kunjungan Objek Wisata Kawasan Dataran Tinggi Dieng Kabupaten Banjarnegara”.* *Skripsi.* Semarang: Fakultas Ekonomi Universitas Diponegoro, 2010.

L

A



UNIVERSITAS ISLAM NEGERI

ALAUDDIN

M A K A S S A R

A

N

LAMPIRAN B: JAWABAN KUESIONER

No Res	1	2	3	4	5	6	7	8	9	10	11	12	13
001	15000	150000	23	16	14	1	4	1	2	1	10	3	1
002	10000	350000	22	12	20	1	2	2	2	1	18	3	1
003	62000	350000	19	9	28	1	1	2	2	1	30	3	1
004	45000	1300000	20	12	24	1	1	2	2	6	30	3	1
005	17000	2000000	43	16	25	1	2	2	1	7	3	2	1
006	60000	300000	20	12	16	1	1	2	2	1	40	3	1
007	60000	600000	20	12	40	1	1	1	2	1	40	3	1
008	24000	2500000	37	12	30	1	3	2	1	7	2	2	1
009	11000	2000000	41	16	40	1	3	2	1	4	4	2	1
010	15000	2000000	56	12	70	1	1	2	1	8	5	2	1
011	25000	1500000	48	12	84	0	0	2	1	7	5	2	2
012	43000	200000	16	9	45	1	1	1	2	1	50	3	1
013	43000	300000	17	12	45	1	1	1	2	1	50	3	1
014	25000	600000	18	12	36	1	1	2	2	1	40	3	1
015	52000	3000000	32	16	25	0	0	2	1	2	15	2	2
016	50500	5000000	30	16	45	0	0	1	1	4	120	2	2
017	10000	600000	21	12	23	1	2	2	2	1	6	3	1
018	10000	1800000	26	16	42	1	2	1	2	7	35	3	1
019	10000	800000	18	9	40	1	4	2	2	8	18	2	1
020	30000	200000	23	12	25	1	2	1	2	7	45	3	1
021	5000	300000	19	12	56	1	1	2	2	1	2	3	1
022	18000	2000000	20	12	12	1	1	1	1	5	5	2	1
023	13000	2500000	27	12	70	1	3	2	1	6	6	2	1
024	5000	500000	18	12	11	1	1	2	2	1	1	3	1
025	25000	800000	23	16	42	1	2	2	2	1	8	3	1
026	30000	1000000	22	16	48	1	2	2	2	4	20	2	1
027	13000	3500000	57	16	5	1	1	1	1	8	1	2	1
028	105000	500000	24	16	32	0	0	2	2	1	60	2	1
029	23000	3500000	22	16	8	1	1	1	2	1	1	2	1
030	20000	500000	21	12	21	1	1	1	2	4	25	3	1
031	75000	800000	24	16	8	1	1	2	2	8	73	3	1
032	105000	800000	24	16	8	1	1	2	2	8	73	3	1
033	110000	800000	24	16	8	1	1	2	2	8	73	3	1
034	30500	1000000	22	12	10	1	1	2	2	1	150	3	1
035	117000	1000000	22	12	20	1	1	1	2	1	250	3	1
036	105000	650000	22	16	12	1	1	1	2	1	100	3	1
037	90000	30000000	24	16	12	1	5	1	1	7	3	2	1
038	70000	500000	25	16	9	4	4	2	2	8	50	3	1
039	43000	2000000	37	16	30	1	1	2	1	2	0,5	2	1
040	34000	800000	24	16	30	1	1	2	1	8	12	2	1
041	36600	3000000	35	16	40	1	1	2	1	2	160	2	1
042	100000	4000000	37	16	50	1	1	1	1	7	160	2	1

043	73000	3500000	35	16	25	1	1	2	1	6	27	2	2
044	25000	300000	19	12	11	1	1	2	2	1	15	3	1
045	28000	2700000	32	16	36	1	1	2	1	2	1	3	1
046	15000	1500000	24	12	9	1	1	2	2	4	1	2	1
047	15000	1000000	23	16	9	1	3	1	2	1	10	3	1
048	35000	500000	22	12	96	1	4	2	2	8	10	2	1
049	15000	600000	20	12	20	1	5	2	2	8	15	1	1
050	16000	5000000	43	16	48	1	3	1	1	2	2	2	1
051	45000	1000000	21	16	10	1	2	2	2	1	7	2	1
052	15000	1000000	21	12	12	1	4	2	2	1	8	3	1
053	124000	3000000	40	16	36	1	3	1	1	6	0.5	2	1
054	15000	300000	18	12	30	1	1	1	2	1	7	1	1
055	15000	600000	18	12	9	1	1	2	2	1	7	2	1
056	35000	1600000	26	16	45	1	1	2	2	4	60	3	d
057	115000	3000000	40	16	40	0	0	2	2	2	60	3	2
058	5000	90000	18	9	45	1	2	2	2	1	10	3	1
059	110000	3000000	28	16	70	1	1	2	1	8	60	2	2
060	15000	200000	16	9	45	1	2	2	2	1	10	3	1
061	15000	600000	21	12	10	1	1	2	2	1	3	3	1
062	20000	4000000	27	16	12	1	1	1	2	4	30	3	1
063	35000	100000	16	6	30	1	2	2	2	1	20	3	1
064	80000	2600000	25	12	8	1	1	1	1	4	80	3	1
065	75000	400000	22	16	12	1	1	1	2	1	70	3	1
066	105000	2800000	21	12	48	1	1	2	2	4	100	3	1
067	40000	600000	24	16	40	1	3	2	2	8	5	2	1
068	35000	300000	17	9	54	1	2	2	2	1	40	3	1
069	15000	100000	16	9	54	1	3	2	2	1	40	3	1
070	50000	2500000	25	12	40	0	0	2	2	4	90	3	1
071	75000	500000	25	16	12	1	1	1	2	1	300	3	1
072	55000	3500000	21	12	8	0	0	1	2	7	90	3	1
073	40000	2000000	40	6	10	1	1	1	1	7	12	2	1
074	95000	200000	20	12	21	1	3	1	2	1	20	3	1
075	32000	500000	21	16	48	0	0	2	2	1	30	3	1
076	15000	500000	21	16	42	1	2	2	2	1	5	3	1
077	15000	500000	22	12	48	1	1	2	2	1	17	3	1
078	90000	1500000	26	16	56	0	0	1	2	4	60	3	1
079	40000	200000	19	9	12	1	1	2	2	8	15	2	1
080	13000	2000000	30	16	12	1	4	1	1	4	50	2	1
081	15000	3000000	38	6	5	1	3	1	1	5	15	2	1
082	15000	500000	20	16	40	1	1	2	2	1	3	2	1
083	5000	100000	20	12	36	1	3	2	2	1	3	2	1
084	25000	500000	18	9	36	0	0	2	2	1	40	3	1
085	55000	1800000	20	12	12	1	1	2	2	8	33	2	1
086	124000	4500000	23	12	35	0	0	2	1	8	150	2	2
087	51000	3000000	41	16	42	1	5	1	1	4	7	2	2

088	48000	2000000	26	12	30	1	2	2	1	8	10	2	2
089	40000	350000	22	16	6	1	2	2	2	8	27	2	1
090	106000	7000000	32	12	84	1	1	2	1	6	45	2	2
091	40000	1000000	19	12	8	1	4	2	2	1	20	3	1
092	40000	500000	18	12	13	0	0	1	2	1	50	1	1
093	43000	300000	25	12	10	1	2	1	1	5	30	2	1
094	40000	1500000	20	12	8	1	5	2	1	1	30	2	1
095	15000	210000	16	9	40	1	2	2	2	1	13	3	1
096	35000	1500000	23	16	48	1	2	2	2	4	40	2	1
097	15000	115000	17	9	40	1	2	2	2	1	15	3	q
098	35000	2500000	26	16	66	1	4	1	2	6	10	3	1
099	35000	200000	24	16	8	1	2	2	2	8	27	2	1

Keterangan:

- 1 = Biaya Perjalanan
2 = Pendapatan
3 = Umur
4 = Pendidikan
5 = Waktu Kerja
6 = Pengalaman Berkunjung
7 = Jumlah Kunjungan
8 = Jenis Kelamin
 1 = Laki-Laki 2 = Perempuan
9 = Status Marital
 1 = Sudah Menikah 2 = Belum Menikah
10 = Pekerjaan
 1 = Pelajar/Mahasiswa
 2 = Pegawai Negeri Sipil
 3 = TNI/POLRI
 4 = Pegawai Swasta
 5 = Petani
 6 = Pengusaha
 7 = Wiraswasta
 8 = Lain-Lain
11 = Jarak
12 = Kelompok Berkunjung
 1 = Sendiri 2 = Keluarga 3 = Teman
13 = Alat Transportasi
 1 = Sepeda Motor 2 = Mobil Pribadi
 3 = Angkutan Umum 4 = Angkutan Lainnya

LAMPIRAN C: HASIL REGRESI LINEAR BERGANDA
Variables Entered/Removed^a

Model	Variables Entered	Variables Removed	Method
1	X6, X4, X5, X2, X1, X3 ^b	.	Enter

a. Dependent Variable: Y

b. All requested variables entered.

Model Summary^b

Model	R	R Square	Adjusted R Square	Std. Error of the Estimate	Durbin-Watson
1	.794 ^a	.631	.607	.3606337	1.632

a. Predictors: (Constant), X6, X4, X5, X2, X1, X3

b. Dependent Variable: Y

ANOVA^a

Model		Sum of Squares	df	Mean Square	F	Sig.
1	Regression	20.457	6	3.409	26.215	.000 ^b
	Residual	11.965	92	.130		
	Total	32.422	98			

a. Dependent Variable: Y

b. Predictors: (Constant), X6, X4, X5, X2, X1, X3

Coefficients^a

Model		Unstandardized Coefficients		Standardized Coefficients		Collinearity Statistics		
		B	Std. Error	Beta	t	Sig.	Tolerance	VIF
1	(Constant)	.303	.407		.745	.458		
	X1	-.002	.001	-.198	-2.849	.005	.831	1.204
	X2	.000	.000	.184	2.357	.021	.660	1.515
	X3	-.050	.058	-.067	-.862	.391	.672	1.489
	X4	.008	.101	.006	.084	.933	.818	1.223
	X5	.018	.020	.057	.873	.385	.937	1.067
	X6	1.251	.110	.754	11.355	.000	.910	1.099

a. Dependent Variable: Y

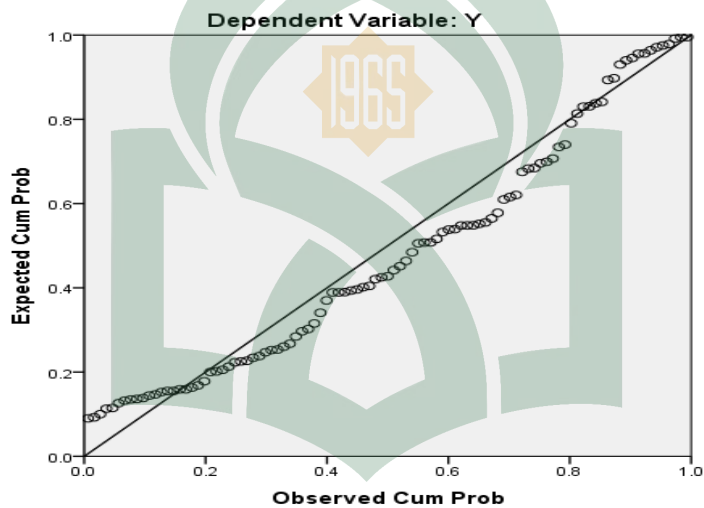
Residuals Statistics^a

	Minimum	Maximum	Mean	Std. Deviation	N
Predicted Value	-.184575	2.354087	1.174561	.4568838	99
Residual	-.4832333	.9386146	.0000000	.3494196	99
Std. Predicted Value	-2.975	2.582	.000	1.000	99
Std. Residual	-1.340	2.603	.000	.969	99

a. Dependent Variable: Y

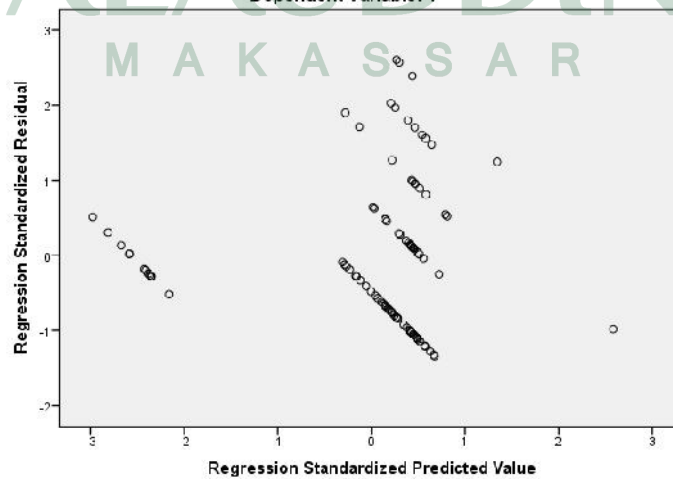
Charts

Normal P-P Plot of Regression Standardized Residual



Scatterplot

Dependent Variable: Y



LAMPIRAN D: HASIL REGRESI UNTUK PERHITUNGAN SURPLUS KONSUMEN

Regression

Descriptive Statistics

	N	Minimum	Maximum	Mean	Std. Deviation
Permintaan	99	0	5	1.71	1.288
Biaya_Perjalanan	99	5000	124000	42713.13	32603.730
Valid N (listwise)	99				

Variables Entered/Removed^a

Model	Variables Entered	Variables Removed	Method
1	Biaya_Perjalanan ^b		Enter

a. Dependent Variable: Permintaan

b. All requested variables entered.

Model Summary^b

Model	R	R Square	Adjusted R Square	Std. Error of the Estimate	Durbin-Watson
1	.246 ^a	.060	.051	1.255	1.564

a. Predictors: (Constant), Biaya_Perjalanan

b. Dependent Variable: Permintaan

ANOVA^a

Model		Sum of Squares	Df	Mean Square	F	Sig.
1	Regression	9.820	1	9.820	6.238	.014 ^b
	Residual	152.685	97	1.574		
	Total	162.505	98			

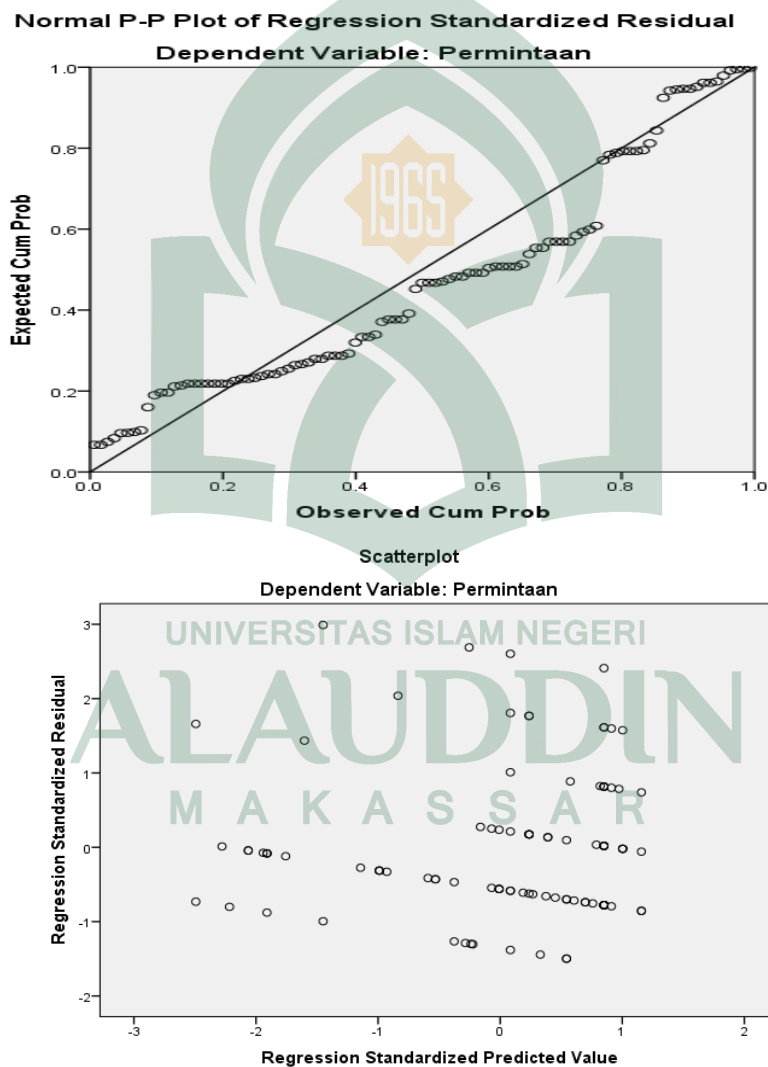
a. Dependent Variable: Permintaan

b. Predictors: (Constant), Biaya_Perjalanan

		Coefficients ^a				
		Unstandardized Coefficients		Standardized Coefficients		
Model		B	Std. Error	Beta	T	Sig.
1	(Constant)	2.122	.208		10.177	.000
	Biaya_Perjalanan	-0.000010	.000	-.246	-2.498	.014

a. Dependent Variable: Permintaan

Charts



LAMPIRAN E: PERHITUNGAN SURPLUS KONSUMEN

Fungsi permintaan diperoleh dari hasil regresi:

$$D_x = Q_x = 2,122 - 0,000010P$$

Dengan jumlah rata-rata kunjungan sebesar 2 kali dan biaya perjalanan maksimal sebesar Rp. 124.000 (sebagai batas atas) dan biaya perjalanan minimal sebesar Rp. 5.000 (sebagai batas bawah) maka Surplus Konsumen (SK) diperoleh sebagai berikut:

$$SK = \int_{P_0}^{P_1} f(P_x) dP$$

$$SK = \int_{5.000}^{124.000} (2,122 - 0,000010P) dp$$

$$SK = \int_{5.000}^{124.000} (2,122P - 0,000010P^2)$$

$$SK = (2,122(124.000) - 0,000010(124.000)^2) - (2,122(5.000) - 0,000010(5.000)^2)$$

$$SK = (2,122(124.000) - 0,000010(15.376.000.000)) - (2,122(5.000) - 0,000010(25.000.000))$$

$$SK = 263.128 - 153.760 - 10.610 - 250$$

$$SK = 109.368 - 10.360$$

$$SK = 99.006 \text{ Per Individu per tahun}$$

$$SK = 49.503 \text{ per individu tiap 1 kali kunjungan}$$


$$\text{Nilai Total Ekonomi} = SK \times \text{Jumlah Kunjungan}$$

$$= 99.006 \times 19.696$$

$$= 1.950.022.176$$

LAMPIRAN F: DOKUMENTASI PENELITIAN

Pemandangan Objek Wisata Taman Purbakala Batu Pake Gojeng



Responden Penelitian



LAMPIRAN G: PERSURATAN



KEMENTERIAN AGAMA
UNIVERSITAS ISLAM NEGERI ALAUDDIN MAKASSAR
FAKULTAS EKONOMI DAN BISNIS ISLAM
 Kampus I Jl. Sultan Alauddin Makassar Tlp. (0411) 868720 Fax. 864923
 Kampus II Jl. H.M. Yasin Limpo No. 36 Samata, Gowa Tlp. (0411) 841879 Fax. 8221400

Hal : Permohonan Judul Proposal

Kepada Yth,

Bapak Ketua Jurusan Ilmu Ekonomi
 Fakultas Ekonomi & Bisnis Islam
 Universitas Islam Negeri Alauddin Makassar

Di
 Tempat

Assalamu Alaikum Wr.Wb.

Yang bertanda tangan di bawah ini :

Nama : TRISMAWATI

NIM : 90300114037

Fak/ Jurusan : Ekonomi dan Bisnis Islam / Ilmu Ekonomi

Semester : Tujuh (VII)

Dengan ini mengajukan judul skripsi sebagai berikut :

1. Faktor-Faktor yang Mempengaruhi Ketimpangan Distribusi Pendapatan Antar Kabupaten/Kota di Provinsi Sulawesi Selatan Tahun 2011-2015.
2. Analisis Faktor-Faktor yang Mempengaruhi Tingkat Pendapatan Usahatani Rumput Laut Di Desa Malimongeng Kecamatan Salomekko Kab Bone.
3. Analisis Faktor-Faktor yang Mempengaruhi Permintaan dan Nilai Ekonomi Objek Wisata Taman Purbakala Batu Pake Gojeng di Kabupaten Sinjai (Pendekatan Biaya Perjalanan).

ALAUDDIN
M A K A S S A R

Samata, 6 Oktober 2017

Mengetahui,

Ketua Jurusan Ilmu Ekonomi

Yang Bermohon

Dr. Siradjuddin, SE., M.Si.

NIP. 19660509 200501 1 003

TRISMAWATI

NIM. 90300114037



**KEPUTUSAN DEKAN FAKULTAS EKONOMI DAN BISNIS ISLAM
UIN ALAUDDIN MAKASSAR**

Nomor : **2224** Tahun 2017

T E N T A N G

**PEMBIMBING/PEMBANTU PEMBIMBING DALAM PENELITIAN DAN PENYUSUNAN SKRIPSI MAHASISWA
JURUSAN ILMU EKONOMI FAKULTAS EKONOMI DAN BISNIS ISLAM UIN ALAUDDIN MAKASSAR**

Dekan Fakultas Ekonomi dan Bisnis Islam UIN Alauddin Makassar setelah :

- Membaca** : Surat Permohonan Mahasiswa Fakultas Ekonomi dan Bisnis Islam UIN Alauddin Makassar, **Trismawati**, Nim: 90300114037 tertanggal 25 Oktober 2017 untuk mendapatkan Pembimbing Skripsi dengan Judul: "Analisis Faktor-Faktor Yang Mempengaruhi Permintaan Dan Nilai Ekonomi Objek Wisata Taman Purbakala Batu Pake Gojeng Di Kabupaten Sinjai"
- Menimbang** : a. Bahwa untuk membantu penelitian dan penyusunan skripsi mahasiswa tersebut, dipandang perlu untuk menetapkan pembimbing/ pembantu pembimbing penyusunan skripsi mahasiswa tersebut diatas.
- b. Bahwa mereka yang ditetapkan dalam surat keputusan dipandang cakap dan memenuhi syarat untuk disertai tugas sebagai pembimbing/pembantu pembimbing menyusun skripsi mahasiswa tersebut diatas
- Mengingat** : 1. Undang-Undang Nomor 20 Tahun 2003 tentang Sistem Pendidikan Nasional;
2. Undang-undang Nomor 12 Tahun 2012 tentang Pendidikan Tinggi;
3. Peraturan Pemerintah Nomor 12 Tahun 2010 yang disempurnakan dengan Peraturan Pemerintah Nomor 66 Tahun 2010
4. Keputusan Presiden RI. Nomor 57 Tahun 2005 tentang Perubahan Status Institute Agama Islam Negeri Alauddin Makassar menjadi Universitas Islam Negeri Alauddin Makassar;
5. Keputusan Menteri Agama RI. Nomor 2 Tahun 2006 tentang Mekanisme Pelaksanaan Pembayaran atas Bahan Anggaran Pendapatan Dan Belanja Negara di Lingkungan Kementerian Agama
6. Peraturan Menteri Agama RI Nomor 25 Tahun 2013 dan Peraturan Menteri Agama Nomor 85 Tahun 2013 Tentang Organisasi dan Tata Kerja UIN Alauddin Makassar.
7. Keputusan Menteri Agama RI Nomor 93 Tahun 2007 tentang Statuta UIN Alauddin Makassar.
- MEMUTUSKAN**
- Pertama** : Mengangkat / Menunjuk Saudara :
1. Dr.H.Abdul Wahab, SE.,M.Si
2. Dra. Hj. Wahidah Abdullah, M.Ag.,M.Pd
- Kedua** : Tugas Pembimbing/ Pembantu Pembimbing dalam Penelitian dan Penyusunan Skripsi Mahasiswa adalah memeriksa draft skripsi dan naskah skripsi, memberi bimbingan, petunjuk-petunjuk, perbaikan mengenai materi, metode, bahasa dan kemampuan menguasai masalah.
- Ketiga** : Segala biaya yang timbul akibat dikeluarkannya surat keputusan ini dibebankan pada anggaran belanja Fakultas Ekonomi Dan Bisnis Islam UIN Alauddin Makassar.
- Keempat** : Surat Keputusan ini mulai berlaku sejak tanggal ditetapkan dan apabila dikemudian hari terdapat kekeliruan didalamnya akan diperbaiki sebagaimana mestinya.
- Kelima** : Surat Keputusan ini disampaikan kepada masing-masing yang bersangkutan untuk diketahui dan dilaksanakan dengan penuh tanggungjawab.

Ditetapkan di : Samata-Gowa
pada tanggal : 15 Desember 2017
Dekan



KEMENTERIAN AGAMA
UNIVERSITAS ISLAM NEGERI (UIN) ALAUDDIN MAKASSAR
FAKULTAS EKONOMI DAN BISNIS ISLAM

Kampus I : Jl. Sultan Alauddin No. 63 Makassar (0411) 864928 Fax 864923
Kampus II : Jl. H. M. Yasin Limpo No. 36 Samata Sungguminasa – Gowa Tlp. 841879 Fax 8221400

Nomor : *0151* /EB.I/PP.00.9/01/2018
Lamp : -
Perihal : *Pengambilan Data Awal*

Samata, *12* Januari 2018

Kepada,

Yth. Kepala Dinas Pariwisata dan Kebudayaan Kab. Sinjai
Di -

Tempat

Assalamu Alaikum Wr. Wb

Dengan hormat disampaikan bahwa Mahasiswa Fakultas Ekonomi dan Bisnis Islam UIN Alauddin Makassar yang tersebut namanya dibawah ini:

Nama : **Trismawati**
NIM : 90300114037
Fakultas : Ekonomi dan Bisnis Islam
Jurusan : Ilmu Ekonomi
Semester : VII (Tujuh)
Alamat : Perumahan Cipta Hertasning Blok A9 3

Bermaksud melakukan penelitian dalam rangka pengambilan data awal guna penyusunan skripsi sebagai salah satu syarat untuk memperoleh gelar sarjana. Adapun judul skripsinya “**Analisis faktor faktor yang mempengaruhi permintaan dan nilai ekonomi objek wisata taman purbakala Batu Pake Gojeng Kabupaten Sinjai**”

Demikian harapan kami dan Terima Kasih.

UNIVERSITAS ISLAM NEGERI
ALAUDDIN
M A K A S S A R



Wassalam
Prof. H. Ambo Asse, M.Ag.

81022 198703 1 002



KEMENTERIAN AGAMA
UNIVERSITAS ISLAM NEGERI (UIN) ALAUDDIN MAKASSAR
FAKULTAS EKONOMI DAN BISNIS ISLAM

Kampus I : Jl. Slt. Alauddin No. 63 Makassar Tlp. (0411) 864924 Fax 864923
Kampus II : Jl. H.M. Yasin Limpo No.36, Romangpolong – Gowa Tlp. (0411) 841879, Fax. (0411) 8221400

Nomor : 4953 /EB.I/PP.00.9/2018
Lampiran : -
Hal : **Undangan Seminar Proposal**
A.n. Trismawati/90300114037

Samata, 31 Mei 2018

Kepada Yth :

1. **Dr.H.Abdul Wahab, SE.,M.Si. Sebagai Pembimbing I**
2. **Dra. Hj. Wahidah Abdullah, M.Ag.,M.Pd. Sebagai Pembimbing II**

Di-

Tempat

Assalamu Alaikum Wr. Wb

Bersama ini kami mengundang bapak untuk menghadiri Seminar dan melaksanakan serta bertindak selaku Pembimbing pada Seminar Draft Skripsi yang Insya Allah akan dilaksanakan pada :

Hari/Tanggal : Rabu, 6 Juni 2018

Waktu : 09.00 – 12.00

Judul Skripsi : ***Analisis Faktor-Faktor Yang Mempengaruhi Permintaan Dan Nilai Ekonomi Objek Wisata Taman Purbakala Batu Pake Gojeng Di Kabupaten Sinjai***

Tempat : Ruang Seminar

Atas segala perhatian dan kehadirannya diucapkan banyak terima kasih

ALAUDDIN
M A K A S S A R



Wasalam
Dekan

Prof.Dr.H. Ambo Asse, M.Ag
NIP. 19581022 198703 1 002



KEMENTERIAN AGAMA
UNIVERSITAS ISLAM NEGERI (UIN) ALAUDDIN MAKASSAR
FAKULTAS EKONOMI DAN BISNIS ISLAM
Kampus I : Jl. Sultan Alauddin No. 63 Makassar (0411) 864928 Fax 864923
Kampus II : Jl. H. M. Yasin Limpo No. 36 Samata Sungguminasa – Gowa Tlp. 841879 Fax 8221400

Nomor : *4920* /EB.I/PP.00.9/07/2018
Lamp : -
Perihal : *Permohonan Izin Penelitian*

Samata, *12* Juli 2018

Kepada,

Yth. UPT P2T BKPM

Di –

Tempat

Assalamu Alaikum Wr. Wb.

Dengan hormat disampaikan bahwa Mahasiswa Fakultas Ekonomi dan Bisnis Islam UIN Alauddin Makassar yang tersebut namanya dibawah ini:

Nama	: Trismawati
NIM	: 90300114037
Fakultas	: Ekonomi dan Bisnis Islam
Jurusan	: Ilmu Ekonomi
Semester	: VIII (Delapan)
Alamat	: Jl. Tun Abdul Razak

Bermaksud melakukan penelitian dalam rangka penyusunan skripsi sebagai salah satu syarat untuk memperoleh gelar sarjana. Adapun judul skripsinya “**Analisis Faktor-faktor yang Mempengaruhi Permintaan dan Nilai Ekonomi Objek Wisata Taman Purbakala Batu Pake Gojeng Kabupaten Sinjai**”

Dengan Dosen pembimbing:

1. Dr. Abdul Wahab, S.E., M.Si
2. Wahidah Abdullah, S.Ag., M.Ag

Untuk maksud tersebut kami mengharapkan kiranya kepada mahasiswa yang bersangkutan dapat diberi izin melakukan penelitian di Objek Wisata Taman Purbakala Batu Pake Gojeng.

Demikian harapan kami dan Terima Kasih.

Wassalam

 P. Ambo Asse, M.Ag.
 881022 198703 1 002



ALAUDDIN

KEPUTUSAN DEKAN FAKULTAS EKONOMI DAN BISNIS ISLAM
UIN ALAUDDIN MAKASSAR
NOMOR : 970 TAHUN 2018

TENTANG

PANITIA DAN TIM PENGUJI KOMPREHENSIF
JURUSAN ILMU EKONOMI FAKULTAS EKONOMI DAN BISNIS ISLAM

DEKAN FAKULTAS EKONOMI DAN BISNIS ISLAM UIN ALAUDDIN MAKASSAR

- Membaca : Surat permohonan Ujian Komprehensif Trismawati : NIM: 90300114037
- Menimbang : Bahwa untuk pelaksanaan dan kelancaran ujian komprehensif perlu dibentuk Panitia dan Tim Penguji
- Mengingat : 1. Undang-undang No. 20 Tahun 2003 tentang Sistem Pendidikan Nasional;
2. Undang-undang No. 12 Tahun 2012 tentang Pendidikan Tinggi;
3. Peraturan Pemerintah Nomor 12 Tahun 2010 yang disempurnakan dengan Peraturan Pemerintah No. 66 Tahun 2010;
4. Keputusan Presiden Nomor 57 Tahun 2005 tentang Perubahan Institut Agama Islam Negeri Alauddin menjadi Universitas Islam Negeri Alauddin Makassar;
5. Keputusan Menteri Agama RI Nomor 2 Tahun 2006 tentang Mekanisme Pelaksanaan Pembayaran atas Bahan Anggaran Pendapatan dan Belanja Negara di Lingkungan Kementerian Agama;
6. Peraturan Menteri Agama RI. No. 25 Tahun 2013 dan Peraturan Menteri Agama R.I. No 85 Tahun 2013 tentang Organisasi dan Tata Kerja UIN Alauddin Makas
7.
8. sar;
9. Keputusan Menteri Agama RI. Nomor 93 Tahun 2007 tentang Statuta UIN Alauddin Makassar;

MEMUTUSKAN

- Menetapkan : 1. Membentuk Panitia dan Tim Penguji Komprehensif, Jurusan **ILMU EKONOMI** Fakultas Ekonomi dan Bisnis Islam UIN Alauddin Makassar dengan komposisi:
- | | |
|---|-------------------------------------|
| Ketua | : Prof. Dr. H. Muslimin Kara, M.Ag. |
| Sekretaris | : Sukmawati, S.Ag. |
| Penguji Dirasah Islamiyah | : Prof. Dr. H. Ambo Asse, M.Ag. |
| Penguji Ekonomi Perencanaan dan Pembangunan | : Dr. Siradjuddin, M.Si |
| Penguji Ekonomi Mikro Makro | : Hasbiullah, SE, M.Si. |
| Pelaksana | : Rasmawandi Rara |
2. Panitia bertugas melaksanakan ujian
3. Biaya pelaksanaan ujian dibebankan kepada anggaran Fakultas Ekonomi dan Bisnis Islam UIN Alauddin Makassar.
4. Panitia dianggap bubar setelah menyelesaikan tugasnya.
5. Apabila dikemudian hari ternyata terdapat kekeliruan dalam surat keputusan ini akan diubah dan diperbaiki sebagaimana mestinya.

Surat keputusan ini disampaikan kepada yang bersangkutan untuk diketahui dan dilaksanakan dengan penuh rasa tanggung jawab.



Ditetapkan di : Samata-Gowa
Pada tanggal : 20 Juli 2018
Dekan,

Prof. Dr. H. Ambo Asse, M.Ag.
NIP. 19581022 198703 1 002



PEMERINTAH PROVINSI SULAWESI SELATAN
DINAS PENANAMAN MODAL DAN PELAYANAN TERPADU SATU PINTU
BIDANG PENYELENGGARAAN PELAYANAN PERIZINAN

Nomor : 3011/S.01/PTSP/2018
 Lampiran : -
 Perihal : Izin Penelitian

KepadaYth.
 Bupati Sinjai

di-
Tempat

Berdasarkan surat Dekan Fak. Ekonomi dan Bisnis Islam UIN Alauddin Makassar Nomor : 4920/EB.I/PP.00.9/07/2018 tanggal 12 Juli 2018 perihal tersebut diatas, mahasiswa/peneliti dibawah ini:

N a m a : TRISMAWATI
 Nomor Pokok : 90300114037
 Program Studi : Ilmu Ekonomi
 Pekerjaan/Lembaga : Mahasiswa(S1)
 Alamat : Jl. Slt Alauddin No. 63 Makassar

Bermaksud untuk melakukan penelitian di daerah/kantor saudara dalam rangka penyusunan Skripsi, dengan judul :

" ANALISIS FAKTOR-FAKTOR YANG MEMPENGARUHI PERMINTAAN DAN NILAI EKONOMI OBJEK WISATA TAMAN PURBAKALA BATU PAKE GOJENG KABUPATEN SINJAI "

Yang akan dilaksanakan dari : Tgl. **24 Juli s/d 24 September 2018**

Sehubungan dengan hal tersebut diatas, pada prinsipnya kami *menyetujui* kegiatan dimaksud dengan ketentuan yang tertera di belakang surat izin penelitian.

Demikian Surat Keterangan ini diberikan agar dipergunakan sebagaimana mestinya.

UNIVERSITAS ISLAM NEGERI

ALAUDDIN

Diterbitkan di Makassar
 Pada tanggal : 18 Juli 2018

A.n. GUBERNUR SULAWESI SELATAN
 KEPALA DINAS PENANAMAN MODAL DAN PELAYANAN TERPADU SATU
 PINTU PROVINSI SULAWESI SELATAN
 Selaku Administrator Pelayanan Perizinan Terpadu

A.M. YAMIN, SE., MS.
 Pangkat : Pembina Utama Madya
 Nip : 19610513 199002 1 002

Tembusan Yth
 1. Dekan Fak. Ekonomi dan Bisnis Islam UIN Alauddin Makassar di Makassar;
 2. *Pertinggal.*



PEMERINTAH KABUPATEN SINJAI

DINAS PENANAMAN MODAL DAN PELAYANAN TERPADU SATU PINTU

Jln. Persatuan Raya Nomor 116 Telp./Fax. (0482) 22450 Kab. Sinjai 92611

Sinjai, 24 Juli 2018

Nomor : 2607/21/01/DPM-PTSP/VII/2018 Yth. Kepala Dinas Pariwisata
Sifat : Biasa dan Kebudayaan Kab. Sinjai
Lampiran : -
Perihal : **IZIN PENELITIAN**

Di

Tempat

Berdasarkan Surat Kepala Dinas Penanaman Modal dan Pelayanan Terpadu Satu Pintu Prov. Sulawesi Selatan, Nomor: 13011/S.01/PTSP/2018, Tanggal 18 Juni 2018 Perihal Izin Penelitian. Bahwa Mahasiswi/Peneliti yang tersebut di bawah ini :

Nama : TRISMAWATI
Tempat/Tanggal Lahir : Malimongeng, 13 Februari 1995
Nama Lembaga/Perguruan tinggi : UNIVERSITAS ISLAM NEGERI ALAUDDIN
: MAKASSAR
NIM : 90300114037
Program Studi : Ilmu Ekonomi
Jenis Kelamin : Perempuan
Pekerjaan : Mahasiswi (S1)
Alamat : Dusun Awankenre Timur
Desa Malingmongeng Kec. Salomekko
Kab. Bone

Bermaksud akan Mengadakan Penelitian di Daerah / Instansi Saudara Dalam Rangka Penyusunan Skripsi /Tesis /Disertasi dengan Judul : **ANALISIS FAKTOR-FAKTOR YANG MEMPENGARUHI PERMINTAAN DAN NILAI EKONOMI PADA OBJEK WISATA TAMAN PUBAKALA BATU PAKE GOJENG KABUPATEN SINJAI.**

Selama : 45 Hari Kerja
Pengikut : -

Sehubungan dengan hal tersebut di atas, pada prinsipnya kami dapat menyetujui kegiatan dimaksud dengan ketentuan :

1. Sebelum dan sesudah melaksanakan kegiatan bersangkutan harus melaporkan diri kepada instansi tersebut di atas;
 2. Kegiatan tidak boleh menyimpang dari masalah yang telah diizinkan semata-mata kepentingan pengumpulan data;
 3. Mentaati semua peraturan perundang-undangan dan mengindahkan adat istiadat setempat;
 4. Menyerahkan 1 (satu) berkas copy hasil Laporan kepada instansi tersebut di atas; dan
 5. Menyerahkan 1 (satu) berkas copy hasil Laporan kepada Bupati Sinjai Cq. Kepala Dinas Penanaman Modal dan Pelayanan Terpadu Satu Pintu Kabupaten Sinjai
- Demikian izin penelitian ini dibuat untuk dipergunakan sebagaimana mestinya.

a.n. BUPATI SINJAI
KEPALA DINAS,

ANDI ADEHA SYAMSURI, AP, S.IP, M.Si.

Pangkat : Pembina Utama Muda

Nip : 19750105 199311 1 001

Tembusan Disampaikan Kepada Yth. :

1. Bupati Sinjai (sebagai laporan);
2. Dekan FAK. Ekonomi dan Bisnis Islam UIN Alauddi Makassar
3. Yg Bersangkutan Sdr/(Trismawati)
4. Arsip



PEMERINTAH KABUPATEN SINJAI
DINAS PARIWISATA DAN KEBUDAYAAN
 Jl. Jend. Sudirman No. 21 Telp/Fax (0482) 2410649 KodePos 92612

SURAT KETERANGAN

Nomor : 800 / 20.219/ DPKA/2018

Yang bertanda tangan dibawah ini :

Nama : **Drs.YUHADI SAMAD,M.S**
 NIP : 19740509 199302 1 001
 Pangkat / Gol : Pembina Tk.I, IV/b
 Jabatan : Kepala Dinas Pariwisata dan Kebudayaan Kab.Sinjai.

Menerangkan bahwa :

Nama : **TRISMAWATI**
 TTL : Malimongeng, 13 Februari 1995
 NIM : 90300114037
 Program Studi : Ilmu Ekonomi.
 Nama Lembaga : UNIVERSITAS ISLAM NEGERI ALAUDDIN MAKASSAR.
 Alamat : Dusun Awankenre Timur, Desa Malingmongeng
 Kec.Salomekko Kab.Bone

Yang tersebut namanya diatas telah mengadakan penelitian dalam rangka penyusunan skripsi/tesis/disertasi pada Dinas Pariwisata dan Kebudayaan Kabupaten Sinjai dengan judul " **ANALISIS FAKTOR-FAKTOR YANG MEMPENGARUHI PERMINTAAN DAN NILAI EKONOMI PADA OBJEK WISATA TAMAN PURBAKALA BATU PAKE GOJENG KABUPATEN SINJAI**".

Demikian surat keterangan ini dibuat untuk dipergunakan sebagaimana mestinya.

Sinjai, 30 Juli 2018

KEPALA DINAS



Drs.YUHADI SAMAD,M.Si
 Pangkat : Pembina Tk.I, IV/b
 Nip. 19740509 199302 1 001



KEMENTERIAN AGAMA
UNIVERSITAS ISLAM NEGERI (UIN) ALAUDDIN MAKASSAR
 Jl. H. M. Yasin Limpo Nomor 36 Samata-Gowa ☎(0411) 882682 (Fax. 882682)

SURAT KETERANGAN TURNITIN

Tim Instruktur Deteksi Plagiat Turnitin telah menerima naskah Skripsi dengan identitas:

Nama Penulis : Trismawati
 NIM : 90300114037
 Judul : Analisis Faktor-Faktor yang Mempengaruhi Permintaan dan Nilai Ekonomi Objek Wisata Taman Purbakala Batu Pake Gojeng Kabupaten Sinjai
 Pembimbing I : Dr. H. Abdul Wahab, SE, M.Si
 Pembimbing II : Dra. Hj. Wahidah Abdullah, M.Ag., M.Pd

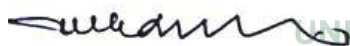
Menyatakan bahwa naskah Skripsi tersebut telah diperiksa tingkat kemiripannya (*index similarity*) dengan skor/hasil sebesar 21%. Sesuai dengan pedoman yang berlaku, maka Skripsi ini dinyatakan **Layak/ Tidak layak*** untuk lanjut ke proses berikutnya.

Demikian surat keterangan ini dibuat untuk melengkapi syarat Ujian Hasil.

Makassar, 02 Oktober 2018

Mengetahui

TIM Instruktur FEBI



(Pembimbing)


Satriani S.I.P.

**Coret yang tidak perlu*

*Catatan:

1-24% : "Tidak Terindikasi Plagiat"
 25-49% : "Revisi Minor, Silahkan Konsultasikan dengan Pembimbing"
 50-74% : "Revisi Mayor, Silahkan Konsultasikan dengan Pembimbing"
 75-100%



UNIVERSITAS ISLAM NEGERI (UIN) ALAUDDIN MAKASSAR
FAKULTAS EKONOMI DAN BISNIS ISLAM

Kampus I : Jl. Slt. Alauddin No. 63 Makassar Tlp. (0411) 864928 Fax 864923
 Kampus II : Jl. H. M. Yasin Limpo No. 36 Samata – Gowa Tlp. 841879 Fax. 8221400

Nomor : 6450 /EB.1/PP.00.9/10/2018
 Sifat : Penting
 Lamp : -
 Hal : **Undangan Seminar Hasil**

Samata, 17 Oktober 2018

Kepada Yth
 Bapak/Ibu Penguji dan Pembimbing
 Di-
 Makassar

Assalamu Alaikum Wr. Wb.

Dengan hormat, kami mengundang Bapak/Ibu untuk menghadiri Seminar Hasil Penelitian Mahasiswa:


Nama : Trismawati
 NIM : 90300114037
 Jurusan : ILMU EKONOMI
 Judul Skripsi : Analisis Faktor-Faktor yang Mempengaruhi Permintaan dan Nilai Ekonomi Objek Wisata Taman Purbakala Batu Pake Gojeng di Kabupaten Sinjai

Yang Insya Allah akan dilaksanakan pada :

Hari/Tanggal : Jum'at, 19 Oktober 2018
 Waktu : 09.00 - 10.00 WITA
 Tempat : Ruang Seminar

Demikian atas perhatiannya kami ucapkan terima kasih.

UNIVERSITAS ISLAM NEGERI
ALAUDDIN
 M A K A S S A R



Prof. Dr. H. Ambo Asse, M.Ag.
 NIP. 19581022 198703 1 002



KEPUTUSAN DEKAN FAKULTAS EKONOMI DAN BISNIS ISLAM UIN ALAUDDIN MAKASSAR
NOMOR : 1711 TAHUN 2018

TENTANG

PANITIA DAN TIM PENGUJI SEMINAR HASIL PENELITIAN DAN PENYUSUNAN SKRIPSI MAHASISWA
A.n.Trismawati, NIM : 90300114037
JURUSAN ILMU EKONOMI FAKULTAS EKONOMI DAN BISNIS ISLAM UIN ALAUDDIN MAKASSAR

DEKAN FAKULTAS EKONOMI DAN BISNIS ISLAM UIN ALAUDDIN MAKASSAR

- Membaca : Surat Permohonan Mahasiswa Fakultas Ekonomi dan Bisnis Islam UIN Alauddin Makassar, **Trismawati, NIM: 90300114037** untuk melaksanakan seminar hasil .
- Menimbang : Bahwa untuk pelaksanaan dan kelancaran seminar draft/hasil, perlu dibentuk panitia dan tim penguji seminar hasil dan penyusunan skripsi
- Mengingat : 1. Undang-undang No. 20 Tahun 2003 tentang Sistem Pendidikan Nasional;
2. Undang-undang No. 12 Tahun 2012 tentang Pendidikan Tinggi;
3. Peraturan Pemerintah Nomor 12 Tahun 2010 yang disempurnakan dengan Peraturan Pemerintah No. 66 Tahun 2010;
4. Keputusan Presiden Nomor 57 Tahun 2005 tentang Perubahan Institut Agama Islam Negeri Alauddin menjadi Universitas Islam Negeri Alauddin Makassar;
5. Keputusan Menteri Agama RI Nomor 2 Tahun 2006 tentang Mekanisme Pelaksanaan Pembayaran atas Bahan Anggaran Pendapatan dan Belanja Negara di Lingkungan Kementerian Agama;
6. Peraturan Menteri Agama RI No. 25 Tahun 2013 dan Peraturan Menteri Agama RI. No 85 Tahun 2013 tentang Organisasi dan Tata Kerja UIN Alauddin Makassar;
7. Keputusan Menteri Agama RI. Nomor 93 Tahun 2007 tentang Statuta UIN Alauddin Makassar;

MEMUTUSKAN

- Menetapkan Pertama : Membentuk Panitia dan Tim Penguji Seminar hasil, Jurusan **ILMU EKONOMI** Fakultas Ekonomi dan Bisnis Islam UIN Alauddin Makassar dengan komposisi :

Ketua : Prof. Dr. H. Ambo Asse, M.Ag.
Sekretaris : Dr. Sradjuddin, SE., M.Si.
Pembimbing : Dr. H. Abd. Wahab, SE., M.Si.
Pembimbing II : Hj. Wahidah Abdullah, S.Ag., M.Ag.
Penguji I : Prof. Dr. H. Muslimin Kara, M.Ag.
Penguji II : Sumarlin, SE., M.Ak.
Pelaksana : Isna Kumalasari, S.Ag., M.Pd.

1. Panitia bertugas melaksanakan seminar hasil, memberi bimbingan, petunjuk-petunjuk, perbaikan mengenai materi, metode, bahasa dan dan kemampuan menguasai masalah penyusunan skripsi
2. Biaya pelaksanaan seminar hasil penelitian dibebankan kepada anggaran Fakultas Ekonomi dan Bisnis Islam UIN Alauddin Makassar
3. Apabila dikemudian hari ternyata terdapat kekeliruan dalam surat keputusan ini akan diubah dan diperbaiki sebagaimana mestinya
- Kedua : 1. Panitia bertugas melaksanakan seminar hasil, memberi bimbingan, petunjuk-petunjuk, perbaikan mengenai materi, metode, bahasa
- Surat Keputusan ini disampaikan kepada yang bersangkutan untuk diketahui dan dilaksanakan dengan penuh tanggungjawab.

Ditetapkan di : Samata-Gowa
Pada tanggal : 15 Oktober 2018
Dekan, Universitas Islam Negeri Alauddin Makassar
Dr. H. Ambo Asse, M.Ag.
NIP. 19581022 198703 1 002



KEMENTERIAN AGAMA
UNIVERSITAS ISLAM NEGERI (UIN) ALAUDDIN MAKASSAR
FAKULTAS EKONOMI DAN BISNIS ISLAM

Kampus I : Jl. Sit. Alauddin No. 63 Makassar Tlp. (0411) 864928 Fax 864923
Kampus II : Jl. H. M. Yasin Limpo No. 36 Samata Sungguminasa - Gowa Tlp. 841879 Fax 8221400

Nomor : *025*/EB.1/PP.00.9/11/2018
Sifat : Penting
Lamp : -
Hal : **Undangan Ujian Munaqasyah**

Samata, *08* November 2018

Kepada Yth

Bapak/Ibu Penguji dan Pembimbing
Di-

Makassar

Assalamu Alaikum Wr. Wb.

Dengan hormat, kami mengundang Bapak/Ibu untuk menghadiri Ujian
Munaqasyah Mahasiswa:

Nama : Trismawati
NIM : 90300114037
Jurusan : ILMU EKONOMI
Judul Skripsi : "Analisis Faktor-Faktor yang Mempengaruhi Permintaan dan Nilai Ekonomi Objek Wisata Taman Purbakala Batu Pake Gajeng di Kabupaten Sinjai"

Yang Insya Allah akan dilaksanakan pada :

Hari/Tanggal : Rabu, 14 November 2018
Waktu : 13.00 - 15.00 Wita
Tempat : Ruang Seminar

Demikian atas perhatiannya kami diucapkan terima kasih.

UNIVERSITAS ISLAM NEGERI
ALAUDDIN
M A K



Ambo Asse, M.Ag.
NIP. 19581022 198703 1 002



ALAUDDIN

**KEPUTUSAN DEKAN FAKULTAS EKONOMI DAN BISNIS ISLAM
UIN ALAUDDIN MAKASSAR
NOMOR : 1837 TAHUN 2018**

TENTANG

**PANITIA DAN TIM PENGUJI MUNAQASYAH
JURUSAN ILMU EKONOMI FAKULTAS EKONOMI DAN BISNIS ISLAM**

DEKAN FAKULTAS EKONOMI DAN BISNIS ISLAM UIN ALAUDDIN MAKASSAR

- Membaca : Surat permohonan : Trismawati
NIM : 90300114037
Tanggal : 01 November 2018
Mahasiswa Jurusan : ILMU EKONOMI
Untuk Ujian Skripsi/ Munaqasyah yang berjudul "Analisis Faktor-Faktor yang Mempengaruhi Permintaan dan Nilai Ekonomi Objek Wisata Taman Purbakala Batu Pake Gojeng di Kabupaten Sinjai"
- Menimbang : 1. Bahwa saudara tersebut diatas telah memenuhi persyaratan Ujian Skripsi/ Munaqasyah
2. Bahwa untuk pelaksanaan dan kelancaran ujian/ Munaqasyah perlu dibentuk panitia ujian.
- Mengingat : 1. Undang-undang No. 20 Tahun 2003 tentang Sistem Pendidikan Nasional;
2. Peraturan Pemerintah Nomor 60 Tahun 1999 tentang Pendidikan Tinggi;
3. Keputusan Presiden Nomor 57 Tahun 2005 tentang Perubahan IAIN Alauddin menjadi UIN Alauddin Makassar;
4. Keputusan Menteri Agama RI Nomor 2 Tahun 2006 tentang Mekanisme Pelaksanaan Pembayaran atas Bahan Anggaran Pendapatan dan Belanja Negara di Lingkungan Kementerian Agama;
5. Keputusan Menteri Agama RI. No. 5 Tahun 2006 tentang Organisasi dan Tata Kerja UIN Alauddin Makassar
6. Keputusan Menteri Agama RI. Nomor 93 Tahun 2007 tentang Statuta UIN Alauddin Makassar;
7. Keputusan Menteri Keuangan No.330/05/2008 tentang penetapan UIN Alauddin Makassar pada Departemen Agama sebagai Instansi Pemerintah yang menerapkan pengelolaan Badan Layanan Umum (BLU).
8. Surat Keputusan Rektor UIN Alauddin Nomor 241 B Tahun 2010 Tentang Pedoman Edukasi UIN Alauddin;

MEMUTUSKAN

- Menetapkan : 1. Membentuk Panitia Ujian Skripsi/ Munaqasyah Fakultas Ekonomi dan Bisnis Islam UIN Alauddin Makassar dengan komposisi:

Ketua : Prof. Dr. H. Ambo Asse, M.Ag.
Sekretaris : Dr. Syaharuddin, M.Si.
Penguji I : Prof. Dr. H. Muslimin Kara, M.Ag.
Penguji II : Sumarlin, SE., M.Ak.
Pembimbing I : Dr. H. Abd. Wahab, SE., M.Si.
Pembimbing II : Hj. Wahidah Abdullah, S.Ag., M.Ag.
Pelaksana : Isna Kumalasari, S.Ag., M.Pd.

2. Panitia bertugas melaksanakan ujian Skripsi/Munaqasyah bagi saudara yang namanya tersebut diatas.
3. Biaya pelaksanaan ujian dibebankan kepada anggaran Fakultas Ekonomi dan Bisnis Islam UIN Alauddin Makassar.
4. Apabila dikemudian hari ternyata terdapat kekeliruan dalam surat keputusan ini akan diubah dan diperbaiki sebagaimana mestinya.

Keputusan ini disampaikan kepada yang bersangkutan untuk diketahui dan dilaksanakan dengan penuh rasa tanggung jawab.

Ditetapkan di
Upada tanggal
Dekan
Samata-Gowa
06 November 2018

Prof. Dr. H. Ambo Asse, M.Ag. N
 NIP. 19581022 198703 1 002

RIWAYAT HIDUP



Trismawati dilahirkan di Desa Malimongeng Kecamatan Salomekko Kabupaten Bone pada tanggal 13 Februari 1995. Anak kedua dari 3 bersaudara dari pasangan ayahanda Tarappe dan ibunda Muliati. Penulis memulai pendidikan di SD Inpres 6/75 Malimongeng dan lulus pada tahun 2007.

Pada tahun yang sama, penulis melanjutkan pendidikan di Sekolah Menengah Pertama (SMP) Negeri 1 Kajuara dan lulus pada tahun 2010. Pada tahun yang sama pula penulis melanjutkan pendidikan di Sekolah Menengah Kejuruan (SMK) Negeri 1 Sinjai dengan mengambil jurusan Akuntansi dan lulus pada tahun 2013. Kemudian penulis melanjutkan pendidikan di Universitas Islam Negeri (UIN) Alauddin Makassar kejenjang S1 pada jurusan Ilmu Ekonomi, Fakultas Ekonomi dan Bisnis Islam tahun 2014. Dan pada akhirnya penulis menyelesaikan Pendidikan Strata 1 (satu) di Jurusan Ilmu Ekonomi pada tahun 2018.

UNIVERSITAS ISLAM NEGERI
ALAUDDIN
M A K A S S A R