

**PENGARUH FAKTOR-FAKTOR PERILAKU KONSUMEN TERHADAP  
KEPUTUSAN PEMBELIAN PRODUK ORIFLAME  
DI MAKASSAR**



**SKRIPSI**

*Diajukan untuk Memenuhi Salah Satu Syarat Meraih Gelar  
Sarjana Manajemen Jurusan Manajemen Ekonomi pada  
Fakultas Ekonomi dan Bisnis Islam Universitas  
Islam Negeri Alauddin Makassar*

UNIVERSITAS ISLAM NEGERI  
**ALAUDDIN**  
M A K A S S A R

Oleh:

**RITA**

NIM: 10600113145

**FAKULTAS EKONOMI DAN BISNIS ISLAM  
UNIVERSITAS ISLAM NEGERI ALAUDDIN MAKASSAR  
2018**

## PERNYATAAN KEASLIAN SKRIPSI

Mahasiswa yang tertanda tangan di bawah ini:

Nama : RITA

Nim : 10600113145

Tempat/Tgl. Lahir : Kg. Balung cocos, 16 Juni 1994

Jurusan/Konsentrasi : Manajemen/Pemasaran

Fakultas : Ekonomi dan Bisnis Islam

Alamat : Samata Gowa

Judul : **PENGARUH FAKTOR-FAKTOR PERILAKU KONSUMEN TERHADAP KEPUTUSAN PEMBELIAN PRODUK ORIFLAME DI MAKASSAR.**

Menyatakan dengan sesungguhnya dan dengan penuh kesadaran bahwa skripsi ini benar adalah hasil karya sendiri. Jika dikemudian hari terbukti bahwa ia merupakan duplikat, tiruan, plagiat, atau dibuat oleh orang lain, sebagian atau seluruhnya, maka skripsi dan gelar yang diperoleh karenanya batal demi hukum.

Samata-Gowa, April 2018

UNIVERSITAS ISLAM NEGERI  
**ALAUDDIN**  
M A K A S S A R  
Penulis,

Rita

Nim: 10600113145



KEMENTERIAN AGAMA  
UNIVERSITAS ISLAM NEGERI ALAUDDIN MAKASSAR  
FAKULTAS EKONOMI DAN BISNIS ISLAM

Kampus I : Jl. Sultan Alauddin No. 63 Makassar ☎ (0411) 864924, Fax. 864923  
Kampus II : Jl. H.M. Yasin Limpo Romangpolong – Gowa . ☎ 424835, Fax424836

PENGESAHAN SKRIPSI

Skripsi yang berjudul, “Pengaruh Faktor-Faktor Perilaku Konsumen Terhadap Keputusan Pembelian Produk Oriflame Di Makassar ” yang disusun oleh Rita NIM: 10600113145, mahasiswa Jurusan Manajemen pada Fakultas Ekonomi dan Bisnis Islam Universitas Islam Negeri Alauddin Makassar, telah diuji dan dipertahankan dalam sidang munaqasyah yang diselenggarakan pada hari Jumat, tanggal 23 Maret 2018, bertepatan dengan 07 Rajab 1439 H, dinyatakan telah dapat diterima sebagai salah satu syarat untuk memperoleh gelar Sarjana pada Fakultas Ekonomi dan Bisnis Islam, Jurusan Manajemen (dengan beberapa perbaikan).

Gowa, 23 Maret 2018 M  
07 Rajab 1439 H

DEWAN PENGUJI

Ketua : Prof. Dr. H. Ambo Asse, M.Ag.

Sekretaris : Dr. H. Abdul Wahab, S.E., M.Si

Penguji I : Hj. Eka Suhartini, SE., M.M

Penguji II : Dr. Alim Syariati, SE., M.Si

Pembimbing I : Prof. Dr. H. Muslimin Kara, M.Ag.

Pembimbing II : Ahmad Efendi, SE., M.M.

(.....)  
(.....)  
(.....)  
(.....)  
(.....)  
(.....)

Diketahui Oleh:  
Dekan Fakultas Ekonomi dan Bisnis Islam  
UNIVERSITAS ISLAM NEGERI ALAUDDIN MAKASSAR



Prof. Dr. H. Ambo Asse, M.Ag  
NIP. 19581022 198703 1 002

## KATA PENGANTAR



Puji dan syukur kehadiran Allah SWT atas segala nikmat, karunia dan limpahan rahmat-Nya yang telah memberikan kekuatan kepada penulis sehingga skripsi ini dapat diselesaikan dengan judul “Pengaruh Faktor-Faktor Perilaku Konsumen terhadap Keputusan Pembelian Produk Oriflame Di Makassar” yang merupakan salah satu persyaratan dalam meraih gelar strata satu (S1) di Universitas Islam Negeri Alauddin Makassar.

Dalam penyusunan skripsi ini berbagai hambatan dan keterbatasan dihadapi oleh penulis mulai dari tahap persiapan sampai dengan penyelesaian tulisan namun berkat bantuan, bimbingan dan kerja sama berbagai pihak, hambatan dan kesulitan tersebut dapat teratasi.

Kasih sayang mendalam untuk kedua orang tuaku tercinta, pembimbing hidupku, Ayahanda Azis Daeng Tarra dan Ibunda Ratna Daeng Sia atas segala cinta dan kasih sayang yang telah di berikan sejak kecil sampai saat ini, doa semangat serta kerja kerasmu yang membuat penulis bisa melanjutkan pendidikan kejenjang yang lebih tinggi. Dengan rasa bangga dan harus saya ucapkan terima kasih kepada saudara(i) saya tercinta, kakakku Syamsuddin dan kak Jumriati serta adikku tercinta Agus Salim, terimakasih atas motivasi dan dukungannya sehingga skripsi ini dapat terselesaikan.

Oleh karena itu melalui tulisan ini dengan penuh kerendahan hati penulis menyampaikan penghargaan dan ucapan terima kasih yang sedalam-dalamnya, terutama kepada:

1. Bapak Prof. DR. H. Ambo Asse, M.Ag, selaku Dekan Fakultas Ekonomi dan Bisnis Islam.
2. Ibu Rika Dwi Parmitasari, SE., M.Comm, selaku Ketua Jurusan Manajemen Ekonomi.
3. Pembimbing I Ayahanda Prof. Dr. H. Muslimin Kara, M.Ag sebagai Wakil Dekan 1 dan Pembimbing II Ayahanda Ahmad Efendi, SE.,M.M selaku Sekretaris Jurusan Manajemen Ekonomi, yang selalu meluangkan waktunya untuk membimbing dan mengarahkan penulis selama menyelesaikan rancangan skripsi ini.
4. Kepada seluruh Dosen dan Staf Fakultas Ekonomi dan Bisnis Islam Universitas Islam Negeri Alauddin Makassar.
5. Teman-teman seperjuangan Jurusan Manajemen Fakultas Ekonomi dan Bisnis Islam angkatan 2013 ( terkhusus kepada Manajemen 7 & 8 ) yang mau berbagi suka duka, canda tawa, keluh kesah serta selalu memberikan motivasi agar cepat nyusul jadi sarjana.
6. Teman-temanku tercinta (Asmi, Faidah, Eva, Anita, Nita dan Husna) terima kasih atas bantuan, dukungan dan pengertiannya.

7. Teman-temanku di Posko Kampala yang tercinta selama kkn (Marwah, Diana, Mita, Halijah, Aini, Mul, Arsan, Faiz, dan Ulla), yang selalu ada disampingku dalam berbagai suka duka selama kkn.

Semoga bantuan, bimbingan, dukungan maupun pengorbanan yang telah diberikan mendapat balasan yang berlipat ganda dan bernilai ibadah di sisi Allah SWT, Amin.

Akhirnya, penulis menyadari bahwa skripsi ini masih jauh dari kesempurnaan. Karena itu dengan penuh keterbukaan dan rasa rendah hati, segala kritikan dan saran yang bersifat konstruktif amat diharapkan, dan semoga tulisan ini bermanfaat adanya. Amin.

Makassar, Maret 2018

Rita  
10600113145



UNIVERSITAS ISLAM NEGERI  
**ALAUDDIN**  
M A K A S S A R

## DAFTAR ISI

|  |              |
|--|--------------|
| <b>HALAMAN JUDUL .....</b>                                 | <b>i</b>     |
| <b>HALAMAN PERNYATAAN KEASLIAN SKRIPSI .....</b>           | <b>ii</b>    |
| <b>HALAMAN PENGESAHAN SKRIPSI.....</b>                     | <b>iii</b>   |
| <b>KATA PENGANTAR.....</b>                                 | <b>iv</b>    |
| <b>DAFTAR ISI .....</b>                                    | <b>vii</b>   |
| <b>DAFTAR TABEL.....</b>                                   | <b>ix</b>    |
| <b>DAFTAR GAMBAR.....</b>                                  | <b>x</b>     |
| <b>ABSTRAK .....</b>                                       | <b>xi</b>    |
| <b>BAB I PENDAHULUAN .....</b>                             | <b>1-20</b>  |
| A. Latar Belakang .....                                    | 1            |
| B. Rumusan Masalah .....                                   | 9            |
| C. Hipotesis.....  | 10           |
| D. Defenisi Operasional Dan Ruang Lingkup Penelitian ..... | 14           |
| E. Penelitian Terdahulu .....                              | 16           |
| F. Tujuan dan Kegunaan Penelitian .....                    | 19           |
| <b>BAB II TINJAUAN TEORITIS.....</b>                       | <b>21-40</b> |
| A. Teori Perilaku.....                                     | 21           |
| B. Teori Perilaku Konsumen .....                           | 22           |
| C. Faktor-faktor yang mempengaruhi perilaku konsumen ..... | 23           |
| D. Pengambilan Keputusan Pembelian.....                    | 28           |
| E. Konsep Islam dalam Konsumsi.....                        | 32           |
| F. Keterkaitan Antar Variabel .....                        | 38           |
| G. Kerangka Fikir .....                                    | 40           |
| <b>BAB III METODE PENELITIAN .....</b>                     | <b>41-52</b> |
| A. Jenis dan lokasi Penelitian .....                       | 41           |
| B. pendekatan penelitian.....                              | 41           |
| C. Jenis dan sumber data.....                              | 42           |
| D. Populasi dan Sampel penelitian .....                    | 43           |
| E. Metode Pengumpulan Data.....                            | 44           |
| F. Instrumen penelitian.....                               | 45           |

|   |              |
|---|--------------|
| G. Teknik Pengolahan dan Analisis Data .....        | 47           |
| <b>BAB IV HASIL PENELITIAN DAN PEMBAHASAN .....</b> | <b>53-83</b> |
| A. Gambaran Umum Perusahaan .....                   | 53           |
| B. Karakteristik Responden.....                     | 56           |
| C. Analisis dan Olah Statistik.....                 | 60           |
| D. Pembahasan .....                                 | 74           |
| <b>BAB V PENUTUP .....</b>                          | <b>84-85</b> |
| A. Kesimpulan .....                                 | 84           |
| B. Implikasi Penelitian.....                        | 85           |
| <b>DAFTAR PUSTAKA .....</b>                         | <b>86-88</b> |
| <b>LAMPIRAN</b>                                     |              |
| <b>DAFTAR RIWAYAT HIDUP</b>                         |              |





## DAFTAR TABEL

|            |   |    |
|------------|---|----|
| Tabel 1.1  | Perkembangan Industry Kosmetik .....                                      | 2  |
| Tabel 1.2  | Data penjualan PT. Orindo Ayu Makassar 2016.....                          | 5  |
| Tabel 1.3  | Data penjualan PT. Orindo Ayu Makassar 2017.....                          | 7  |
| Tabel 1.4  | Penelitian Terdahulu .....  | 16 |
| Tabel 3.1  | Skala likert.....   | 45 |
| Tabel 3.2  | Instrument Penelitian.....  | 46 |
| Tabel 4.1  | Karakteristik Responden Menurut Jenis Kelamin.....                        | 57 |
| Tabel 4.2  | Karakteristik Responden Menurut Umur .....                                | 57 |
| Tabel 4.3  | Karakteristik Responden Menurut Profesi .....                             | 58 |
| Tabel 4.4  | Karakteristik Responden Menurut Lama Menggunakan Produk<br>Oriflame ..... | 59 |
| Tabel 4.5  | Karakteristik Responden Menurut Jumlah Pendapatan .....                   | 59 |
| Tabel 4.6  | Hasil Uji Validitas Variabel Faktor Sosial .....                          | 60 |
| Tabel 4.7  | Hasil Uji Validitas Variabel Faktor Pribadi .....                         | 61 |
| Tabel 4.8  | Hasil Uji Validitas Variabel Faktor Psikologi.....                        | 61 |
| Tabel 4.9  | Hasil Uji Validitas Variabel keputusan pembelian .....                    | 62 |
| Tabel 4.10 | Hasil Uji Reliabilitas .....  | 63 |
| Tabel 4.11 | Uji Autokolerasi .....  | 65 |
| Tabel 4.12 | Durbin Watson .....   | 66 |
| Tabel 4.13 | Uji Multikolinieritas.....  | 67 |
| Tabel 4.14 | Hasil Pengujian Regresi .....   | 69 |
| Tabel 4.15 | Hasil Uji Koefisien Determinasi .....                                     | 71 |
| Tabel 4.16 | Hasil Uji F .....   | 72 |
| Tabel 4.17 | Hasil Uji T.....  | 73 |

## DAFTAR GAMBAR

|   |    |
|---|----|
| Gambar 2.1 Proses Keputusan Pembelian ..... | 29 |
| Gambar 2.2 Karangka fikir .....             | 40 |
| Gambar 4.1 Uji Normalitas .....             | 64 |
| Gambar 4.2 Uji Heteroskedastisitas .....    | 68 |



## ABSTRAK

**Nama Penyusun : RITA**  
**Nim : 10600113145**  
**Judul : Pengaruh Faktor-Faktor Perilaku Konsumen terhadap Keputusan Pembelian Produk Oriflame Di Makassar.**

---

Penelitian ini bertujuan: 1) Untuk mengetahui pengaruh faktor sosial, pribadi, dan psikologi secara simultan terhadap keputusan pembelian produk Oriflame di Makassar. 2) Untuk mengetahui pengaruh faktor sosial terhadap keputusan pembelian produk Oriflame di Makassar. 3) Untuk mengetahui pengaruh faktor pribadi terhadap keputusan pembelian produk Oriflame di Makassar. 4) Untuk mengetahui pengaruh faktor psikologi terhadap keputusan pembelian produk Oriflame di Makassar. 5) Untuk mengetahui faktor yang berpengaruh paling dominan terhadap keputusan pembelian produk Oriflame di Makassar.

Jenis penelitian ini menggunakan penelitian kuantitatif dengan pendekatan penelitian *asosiatif kausal*. Populasi dalam penelitian ini adalah konsumen produk Oriflame di Kota Makassar. Jumlah sampel 100 orang dengan teknik pengambilan sampel *accidental sampling*. Data dikumpulkan menggunakan kuesioner. Sedangkan teknik analisis data yaitu uji validitas dan realibilitas, uji asumsi klasik, uji hipotesis,  $R^2$  dan regresi linear berganda.

Hasil penelitian ini membuktikan bahwa: 1) Pengaruh faktor sosial( $X_1$ ), factor pribadi( $X_2$ ), dan faktor psikologi( $X_3$ ), secara simultan berpengaruh positif dan signifikan terhadap keputusan pembelian (Y). 2) Faktor sosial( $X_1$ ), berpengaruh positif dan signifikan terhadap keputusan pembelian (Y). 3) Pengaruh faktor pribadi( $X_2$ ), berpengaruh positif dan signifikan terhadap keputusan pembelian (Y). 4) Pengaruh faktor psikologi( $X_3$ ), tidak berpengaruh dan tidak signifikan terhadap keputusan pembelian (Y). 5) Faktor pribadi( $X_2$ ), bukan merupakan faktor yang paling dominan yang berpengaruh dalam keputusan pembelian (Y).

Implikasi penelitian ini adalah: 1) Penelitian ini dilakukan memberi informasi kepada perusahaan terkait tentang pengaruh *faktor-faktor perilaku konsumen* dalam keputusan pembelian 2) Bagi peneliti lain yang ingin melakukan penelitian terhadap keputusan pembelian sebaiknya menggunakan variabel-variabel yang lain dan diharapkan menambah faktor-faktor yang mempengaruhi keputusan pembelian agar menambah keakuratan penelitian.

***Kata Kunci : Faktor Sosial, factor Pribadi, factor Psikologi, Keputusan Pembelian.***

## **BAB I**

### **PENDAHULUAN**

#### ***A. Latar Belakang Masalah***

Pada era globalisasi saat ini, kemajuan ilmu pengetahuan dan teknologi telah berkembang pesat di Indonesia. Adapun sektor-sektor yang juga ikut mengalami kemajuan, seperti alat komunikasi, teknologi informasi, transportasi, industri dan sektor-sektor lainnya. Hal tersebut tak lepas dari masalah pemasaran. Oleh karena itu, pemilihan strategi yang tepat sangat diperlukan untuk menghadapi persaingan pasar dan untuk kelangsungan hidup perusahaan itu sendiri. Adapun hal yang perlu dikaji lebih lanjut yaitu perilaku konsumen. Mengetahui alasan dasar konsumen melakukan pembelian, tentunya akan memudahkan dalam hal penentuan strategi yang tepat, sehingga keinginan dan kebutuhan konsumen akan terpenuhi.

Seiring dengan kemajuan teknologi, persaingan bisnis juga ikut mengalami kemajuan, seperti pada sektor industri. Dimana saat ini, dengan begitu banyaknya jenis produk yang di pasarkan oleh perusahaan-perusahaan industri dan salah satunya yaitu produk kecantikan. Mengingat produk kecantikan saat ini bukan lagi menjadi suatu hal yang mahal atau mewah tetapi telah menjadi kebutuhan bagi perempuan. Sehingga hal tersebut menjadi peluang besar bagi perusahaan-perusahaan kosmetik untuk menciptakan produk baru yang sesuai dengan kebutuhan dan keinginan konsumen.

Tingginya minat beli konsumen terhadap produk kosmetik, karena kosmetik sangat identik dengan wanita yang selalu ingin tampil cantik dan menarik dalam segala situasi. Dan untuk menjaga penampilan agar tetap cantik, maka dibutuhkan kosmetik. Kosmetik saat ini, bukan hanya wanita perkotaan saja yang menggunakannya tetapi telah merambah ke daerah pedesaan. Hal ini karena, zaman semakin modern sehingga perusahaan-perusahaan menuntut agar karyawan atau pegawainya menggunakan kosmetik, seperti pada pegawai bank, kantor-kantor, sales, dan masih banyak lagi. Dan saat ini, Industri kosmetik merupakan salah industri yang juga mengalami perkembangan dari tahun ke tahun.

Sehubungan dengan fenomena yang terjadi di Indonesia, Hal ini didukung dengan data perkembangan industri kosmetik di Indonesia tahun 2010-2015 yaitu:

**Tabel 1.1**  
**Perkembangan Indutry Kosmetik**

| Tahun                              | Market        | Kenaikan    |
|------------------------------------|---------------|-------------|
|                                    | ( Rp. Milyar) | (%)         |
| 2010                               | 8,900         | -           |
| 2011                               | 8,500         | -4.49       |
| 2012                               | 9,760         | 14.82       |
| 2013                               | 11,200        | 14.75       |
| 2014                               | 12,874        | 14.95       |
| 2015                               | 13,943        | 8.30        |
| <b>Kenaikan Rata-rata, %/tahun</b> |               | <b>9.67</b> |

Sumber: [www.cci-indonesia.com/News](http://www.cci-indonesia.com/News). Diakses Agustus 2017 Pukul 18.42 WITA.

Berdasarkan tabel 1.1 di atas menunjukkan bahwa pada tahun 2010, market sebesar 8.900, pada periode tahun 2011, market sebesar 8,500 dan kenaikannya yaitu (-

4,49%), tahun 2012 market sebesar 9,760 serta kenaikannya sebesar 14.82%. Pada tahun 2013, market sebesar 11,200 dan jumlah kenaikannya yaitu 14.75%, tahun 2014 market sebesar 12,874 dan jumlah kenaikannya yaitu 14.95% dan pada tahun berikutnya yaitu 2015 market sebesar 13,943 dan jumlah kenaikannya yaitu 8.30%.

Berdasarkan data perkembangan industri kosmetik tahun 2010-2015 dapat disimpulkan bahwa jumlah kenaikan rata-rata pertahun yaitu sebesar 9.67%. Hal tersebut karena, seiring dengan kemajuan ilmu pengetahuan dan teknologi membuat kebutuhan dan keinginan konsumen juga ikut meningkat, yang menyebabkan tingginya minat beli konsumen terhadap suatu produk. Adapun salah satu produk yang ikut mengalami peningkatan yaitu pada produk kosmetik, dimana konsumen akan langsung terlibat dalam keputusan pembelian kosmetik untuk menjaga penampilan agar tetap cantik dan sesuai dengan yang diharapkan.

Adapun pendapat Engel, Blackwell dan Miniard (1993) perilaku konsumen sebagai tindakan yang langsung terlibat dalam mendapatkan, mengonsumsi, dan menghabiskan produk dan jasa, termasuk proses yang mendahului dan menyusul tindakan ini (Mamang,2013:7). Dengan adanya keinginan akan suatu produk yang didukung oleh kesediaan untuk membelinya, maka keinginan berubah menjadi permintaan dan permintaan berujung pada keputusan pembelian. Keputusan pembelian adalah pengenalan masalah, pencarian informasi, evaluasi alternatif, keputusan pembelian, dan perilaku pasca pembelian (Setiadi,2010:14). Ada beberapa faktor yang memengaruhi perilaku konsumen dalam keputusan pembelian, menurut Kotler (2000) yaitu faktor kebudayaan, faktor sosial, faktor pribadi, dan faktor

psikologi. Berdasarkan faktor-faktor yang memengaruhi perilaku konsumen dalam keputusan pembelian, terdapat empat faktor. Akan tetapi, peneliti membatasi hanya tiga diantara keempat faktor tersebut, karena peneliti menganggap bahwa faktor kebudayaan tidak berpengaruh terhadap keputusan pembelian produk kosmetik.

Salah satu perusahaan yang bergerak pada sektor industri kosmetik yaitu PT. Orindo Ayu Oriflame. Oriflame merupakan salah satu jenis kosmetik yang telah dikenal dengan penggunaan bahan alami, serta telah mendapat surat izin edar dari BPOM (Badan Pengawasan Obat-Obatan dan Makanan). Adapun visi dari PT. Orindo Ayu Oriflame adalah menjadi no.1 sebagai perusahaan penjualan langsung yang bergerak dibidang kecantikan atau yang dikenal dengan MLM (*Multi Level Marketing*). Setiap perusahaan mempunyai tujuan yang sama ingin dicapai yaitu meningkatkan penjualannya. Seperti halnya pada PT. Orindo Ayu Oriflame yang meningkatkan penjualannya dengan cara memperluas segmentasi pasarnya yaitu mulai dari anak-anak, remaja, dewasa dan laki-laki. Adapun produk yang dipasarkan oleh PT. Orindo Ayu Oriflame, yaitu mulai dari ujung kaki sampai ujung rambut seperti: *make-up, skin care, body care, hair, accessories dan dare to be*.

Pada umumnya sebelum konsumen mengambil keputusan pembelian, konsumen terlebih dahulu mencari tahu mengenai produk yang akan dibeli, hingga ia yakin bahwa produk tersebut baik untuk ia gunakan. Sesuai dengan Firman Allah dalam: *Q.S.An-Nisa'* [4]: 29:

يَتَأَيُّهَا الَّذِينَ ءَامَنُوا لَا تَأْكُلُوا أَمْوَالِكُمْ بَيْنَكُمْ بِالْبَاطِلِ إِلَّا أَنْ تَكُونَ تِجَارَةً عَنْ تَرَاضٍ مِّنْكُمْ وَلَا تَقْتُلُوا أَنْفُسَكُمْ إِنَّ اللَّهَ كَانَ بِكُمْ رَحِيمًا ﴿١٥٨﴾

Terjemahnya:

Hai orang-orang yang beriman, janganlah kamu saling memakan harta sesamamu dengan jalan yang batil, kecuali dengan jalan perniagaan yang Berlaku dengan suka sama-suka di antara kamu. dan janganlah kamu membunuh dirimu. Sesungguhnya Allah adalah Maha Penyayang kepadamu.

Berdasarkan ayat di atas menjelaskan bahwa pemasar yang baik memberikan penjelasan secara lisan, meyakinkan konsumen mengenai produk secara spesifik kepada setiap konsumen, menyajikan informasi-informasi tentang suatu produk sebelum konsumen melakukan keputusan pembelian produk, tidak boleh ada unsur keterpaksaan antara kedua pihak (produsen dan konsumen), dalam artian kedua pihak tersebut sama-sama ridho karena Allah SWT.

Adapun data volume penjualan dari PT. Orindo Ayu Oriflame dalam dua tahun terakhir ini yaitu 2016 dan 2017, sebagai berikut:

**TABEL 1.2**  
**Volume Penjualan PT. Orindo Ayu Oriflame Makassar 2016**

| NO | Periode   | Pelanggan (orang) | Jumlah penjualan (Rp) |
|----|-----------|-------------------|-----------------------|
| 1  | Januari   | 40881             | 4,094,718,274         |
| 2  | Februari  | 41082             | 3,726,681,728         |
| 3  | Maret     | 43907             | 4,688,019,597         |
| 4  | April     | 44183             | 5,388,629,910         |
| 5  | Mei       | 56297             | 5,205,737,092         |
| 6  | Juni      | 56309             | 5,253,016,456         |
| 7  | Juli      | 56635             | 3,949,135,455         |
| 8  | Agustus   | 54323             | 3,556,886,819         |
| 9  | September | 55438             | 4,763,831,711         |
| 10 | Oktober   | 54957             | 4,419,851,440         |



|    |          |       |               |
|----|----------|-------|---------------|
| 11 | November | 56248 | 4,777,389,613 |
| 12 | Desember | 56087 | 5,614,260,506 |

*Data: Sekunder tahun 2017*

*Sumber: Kantor PT.Orindo Ayu Makassar*

Berdasarkan tabel 1.2 di atas menunjukkan bahwa volume penjualan pada PT. Orindo Ayu Oriflame mengalami peningkatan pada bulan Januari melalui jumlah pelanggan sebanyak 40.881 angka penjualan produk Oriflame mencapai Rp.4,094,718,274 namun pada periode berikutnya di bulan Februari dimana jumlah pelanggan meningkat sebanyak 41.082 orang penjualan justru mengalami penurunan jumlah penjualan yaitu sebesar Rp.3,726,681,728. Kemudian pada pertengahan tahun 2016 di bulan Juni jumlah pelanggan Oriflame pada periode tersebut sebanyak 56.309 dengan jumlah penjualan sebesar Rp.5,253,016,456, sedangkan di periode berikutnya di bulan Juli dengan jumlah pelanggan yang meningkat sebanyak 56.635 penjualan justru mengalami penurunan jumlah penjualan yaitu hanya sebesar Rp.3,949,135,455 cukup jauh berbeda dibandingkan jumlah penjualan pada periode sebelumnya. Sama halnya pada periode November dan Desember dimana pada bulan November dengan jumlah pelanggan, sebanyak 56.248 jumlah penjualan yang dicapai oleh PT. Orindo Ayu cabang Makassar pada saat itu adalah sebesar Rp.4,777,389,613, namun sebaliknya mengalami peningkatan jumlah penjualan sebesar Rp.5,614,260,506 justru dengan jumlah pelanggan yang mengalami penurunan sebanyak 56.087 orang.

Berdasarkan data di atas dapat disimpulkan bahwa jumlah pelanggan tidak selamanya berbanding lurus atau relevan dengan jumlah penjualan pada masing-masing periode. Peningkatan jumlah pelanggan, kadang meningkatkan pula jumlah

penjualan dan kadang pula tidak begitupun dengan sebaliknya. Fenomena yang sama dapat dilihat pada volume penjualan tahun 2017 seperti yang telah terdapat pada tabel 1.3 yaitu sebagai berikut:

**TABEL 1.3**  
**Volume Penjualan PT. Orindo Ayu Oriflame Makassar 2017**

| NO | Periode   | Pelanggan(orang) | Jumlah penjualan (Rp) |
|----|-----------|------------------|-----------------------|
| 1  | Januari   | 65691            | 5,418,671,786         |
| 2  | Februari  | 65166            | 4,912,366,213         |
| 3  | Maret     | 71247            | 7,222,383,756         |
| 4  | April     | 71285            | 7,153,708,956         |
| 5  | Mei       | 75113            | 7,753,938,857         |
| 6  | Juni      | 72493            | 7,926,632,245         |
| 7  | Juli      | 71330            | 6,053,515,097         |
| 8  | Agustus   | 71329            | 4,440,079,637         |
| 9  | September | 73870            | 6,196,997,721         |
| 10 | Oktober   | 74513            | 6,104,752,001         |

*Data Sekunder tahun 2017*

*Sumber: kantor PT. Orindo Ayu Oriflame*

Berdasarkan tabel 1.3 di atas menunjukkan bahwa pada bulan Januari jumlah pelanggan PT. Orindo Ayu Oriflame cabang Makassar sebanyak 65.691, dengan jumlah penjualan produk Oriflame mencapai Rp.5,418,671,786, namun pada periode tahun berikutnya bulan Februari jumlah pelanggan menurun sebanyak Rp. 65.166 orang yang disertai dengan menurunnya jumlah penjualan sebesar Rp.4,912,366,213. Kemudian pada bulan Maret kembali mengalami peningkatan jumlah pelanggan, yakni sebanyak 71.247 yang diikuti dengan peningkatan jumlah penjualan sebanyak Rp.7,222,383,756. Pada bulan April jumlah pelanggan meningkat menjadi 71.285, namun jumlah penjualan sedikit mengalami penurunan menjadi Rp.7,153,708,956.

Pada bulan Mei jumlah pelanggan mengalami peningkatan menjadi 75.113 yang disertai dengan jumlah penjualan sebesar Rp.7,753,938,857. Pada bulan Juni jumlah pelanggan mengalami penurunan menjadi 72.493, tetapi jumlah penjualan mengalami peningkatan sebesar Rp.7,926,632,245. Pada bulan juli jumlah pelanggan mengalami penurunan dari bulan sebelumnya menjadi 71.330 yang disertai dengan penurunan jumlah penjualan menjadi Rp.6,053,515,097. Pada bulan Agustus jumlah pelanggan mengalami penurunan dari bulan sebelumnya menjadi 71.329 dengan penurunan jumlah penjualan menjadi Rp.4,440,079,637. Pada bulan September jumlah pelanggan kembali mengalami peningkatan menjadi 73.870 demikian juga jumlah penjualan kembali mengalami peningkatan menjadi Rp.6,196,997,721, dan begitu pula pada bulan Oktober jumlah pelanggan mengalami peningkatan menjadi 74.513 sedangkan jumlah penjualan justru mengalami penurunan menjadi Rp.6,104,752,001. Berdasarkan data volume penjualan PT. Orindo Ayu Oriflame Makassar jumlah pelanggan meningkat akan tetapi jumlah penjualan justru mengalami penurunan hingga di penghujung 2017.

Berdasarkan data di atas dapat disimpulkan bahwa meskipun jumlah pelanggan bertambah setiap tahunnya, tetapi hal tersebut tidak selamanya berpengaruh terhadap volume penjualan. Hal ini karena, pada PT. Orindo Ayu Oriflame khusus bagi member Oriflame ada diskon setiap melakukan pembelian produk, dan pada produk yang dibeli juga ada point, point tersebut dikumpulkan setiap bulannya untuk mendapatkan hadiah berupa tas, mascara, lipstick dan masih banyak lagi. Untuk itu, perusahaan PT. Orindo Ayu Oriflame Makassar perlu untuk mengetahui secara jelas

mengenai hal-hal yang menyebabkan keputusan pembelian konsumen. Sebelum konsumen melakukan keputusan pembelian produk, ada faktor yang mempengaruhi perilaku konsumen. Menurut Kotler (2008:214), perilaku konsumen adalah studi bagaimana individu, kelompok dan organisasi memilih, membeli, menggunakan dan menempatkan barang, jasa, ide atau pengalaman untuk memuaskan keinginan dan kebutuhan mereka. Oleh karena itu, analisis mengenai faktor-faktor perilaku konsumen (terdiri dari faktor sosial, pribadi, dan psikologi) yang berpengaruh terhadap keputusan pembelian produk Oriflame, menjadi topik yang menarik untuk diteliti.

Berdasarkan uraian di atas, maka peneliti tertarik melakukan penelitian dengan judul **“Pengaruh Faktor-Faktor Perilaku Konsumen terhadap Keputusan Pembelian Produk Oriflame di Makassar”**.

#### ***B. Rumusan Masalah***

Berdasarkan latar belakang di atas, maka pokok masalah dalam penelitian ini yaitu:

1. Apakah faktor sosial, faktor pribadi, dan faktor psikologi berpengaruh secara simultan terhadap keputusan pembelian produk Oriflame di Makassar?
2. Apakah faktor Sosial berpengaruh terhadap keputusan pembelian produk Oriflame di Makassar?
3. Apakah faktor Pribadi berpengaruh terhadap keputusan pembelian produk Oriflame di Makassar?

4. Apakah faktor Psikologi berpengaruh terhadap keputusan pembelian produk Oriflame di Makassar?
5. Manakah yang paling dominan berpengaruh terhadap keputusan pembelian produk Oriflame di Makassar?

### **C. Hipotesis**

#### **1. Pengaruh Faktor Sosial, Pribadi, Psikologi secara Simultan terhadap Keputusan Pembelian**

Faktor sosial, pribadi dan psikologi merupakan faktor-faktor perilaku konsumen dalam melakukan keputusan pembelian. Faktor sosial adalah sekelompok orang yang sama-sama mempertimbangkan secara dekat persamaan didalam status atau penghargaan komunitas yang secara terus- menerus bersosialisasi diantara mereka sendiri baik secara formal maupun informal (Lamb,2001:201). Faktor pribadi merupakan suatu cara mengumpulkan dan mengelompokkan kekonsistenan reaksi seorang individu terhadap situasi yang sedang terjadi (Lamb,2001:221). Faktor psikologi merupakan cara yang digunakan untuk mengenali perasaan mereka, mengumpulkan dan menganalisis informasi, merumuskan pikiran dan pendapat dan mengambil tindakan (Lamb,2001:224).

Adapun penelitian terdahulu yang dilakukan oleh Mariaji(2004), dengan judul penelitian “pengaruh perilaku konsumen terhadap keputusan pembelian *compact disc* (CD) di Surabaya” dan hasil penelitian ini yaitu uji F atau simultan menunjukkan bahwa faktor budaya, sosial, pribadi da psikologi mempunyai pengaruh yang

signifikan terhadap keputusan konsumen membeli *compact disc (CD)*. Sehingga disusunlah hipotesis pertama ( $H_1$ ).

***$H_1$ =Terdapat pengaruh positif dan signifikan faktor sosial, pribadi dan psikologi secara simultan terhadap keputusan pembelian.***

## **2. Pengaruh Faktor Sosial terhadap Keputusan Pembelian**

Seorang ahli fikir Yunani menyatakan dalam ajarannya, bahwa manusia adalah *ZOON POLITICON*, artinya pada dasarnya manusia adalah makhluk yang ingin selalu bergaul dan berkumpul dengan manusia, jadi makhluk yang bermasyarakat (Aristoteles, 384-322 SM). Sosial adalah sifat dasar dari setiap individu manusia (Waxler), makhluk sosial itu adalah manusia yang berhubungan secara timbal balik dengan manusia lain dan tidak akan pernah bisa melepaskan diri dari pengaruh orang lain, tanpa bantuan manusia lainnya, manusia tidak mungkin bisa berjalan dengan tegak. Dengan bantuan orang lain, manusia bisa menggunakan tangan, bisa berkomunikasi atau bicara, dan bisa mengembangkan seluruh potensi kemanusiaannya. Selain itu juga diberikan yang berupa akal pikiran yang berkembang serta dapat dikembangkan (Aristoteles, 384-322SM). Faktor sosial adalah sekelompok orang yang sama-sama mempertimbangkan secara dekat persamaan didalam status atau penghargaan komunitas yang secara terus-menerus bersosialisasi diantara mereka sendiri baik secara formal maupun informal (Lamb, 2001:201).

Adapun penelitian yang dilakukan oleh Suprayitno, Rochaeni, dan Purnomowati (2015) dengan judul penelitian “Pengaruh faktor budaya, sosial,

pribadi, dan psikologi konsumen terhadap keputusan pembeli pada restoran gado-gado Boplo (studi kasus: Restoran Gado-Gado Boplo Panglima Polim Jakarta Selatan)”. Hasil penelitian menunjukkan bahwa faktor sosial ( $X_2$ ) merupakan faktor yang memiliki pengaruh positif dan signifikan terhadap keputusan pembelian gado-gado Boplo”. Sehingga disusunlah hipotesis kedua ( $H_2$ ):

***$H_2 =$  Terdapat pengaruh positif dan signifikan faktor sosial terhadap keputusan pembelian.***

### **3. Pengaruh Faktor Pribadi terhadap Keputusan Pembelian**

Faktor pribadi merupakan suatu cara mengumpulkan dan mengelompokkan kekonsistenan reaksi seorang individu terhadap situasi yang sedang terjadi (Lamb,2001:221). Kepribadian seseorang berbeda-beda, adapun salah satu contohnya yaitu gaya hidup (*life style*) dalam berpakaian, setiap orang mempunyai *style fashion* yang berbeda-beda. Hal itu disebabkan karena gaya berpakaian seseorang mencerminkan kepribadian masing-masing individu manusia berbeda-beda.

Adapun penelitian ilmiah yang dilakukan oleh Ningsih(2006) dengan judul penelitian “Pengaruh perilaku mahasiswa terhadap keputusan pembelian komputer *Notebook* di lingkungan mahasiswa Binus Internasional”, adapun hasil penelitiannya menunjukkan bahwa semua faktor tersebut mempunyai pengaruh yang kuat, khususnya pada faktor Pribadi merupakan yang paling berpengaruh. Sehingga disusunlah hipotesis ketiga ( $H_3$ ):

***$H_3 =$  Terdapat pengaruh positif dan signifikan faktor pribadi terhadap keputusan pembelian.***

#### 4. Pengaruh Faktor Psikologi terhadap Keputusan Pembelian

Faktor psikologi merupakan cara yang digunakan untuk mengenali perasaan mereka, mengumpulkan dan menganalisis informasi, merumuskan pikiran dan pendapat dan mengambil tindakan (Lamb,2001:224). Adapun teori psikologi yaitu yang mendasari faktor psikologi individu untuk selalu dipengaruhi oleh kekuatan-kekuatan lingkungan, yang merupakan penerapan dari teori-teori bidang psikologi dalam menganalisa perilaku konsumen (Handoko,2000:27).

Adapun contoh dari psikologi yaitu seorang konsumen yang hidup dalam lingkungan yang dominan punya handpone canggih, dalam hal ini menuntut konsumen yang tadinya tidak terlalu tertarik dengan handpone tetapi dengan dipengaruhi oleh lingkungan tempat tinggalnya membuat konsumen tersebut juga ikut membeli produk handpone tersebut. Hal ini tidak begitu saja terjadi tetapi hal ini juga didukung oleh motivasi agar tidak ketinggalan dari teman-teman sejawat, kemudian persepsi mengenai produk tersebut, pengetahuan mengenai produk yang akan dibeli serta keyakinan dan sikap yang berujung pada keputusan pembelian.

Sehubungan dengan contoh psikologi adapun penelitian yang dilakukan oleh Noviarto (2010) dengan judul penelitian “pengaruh perilaku konsumen *mobile internet* terhadap keputusan pembelian paket layanan data *unlimited internet* CDMA di DKI Jakarta” dan adapun hasil penelitian ini menunjukkan bahwa variabel faktor psikologi memiliki pengaruh paling besar dan signifikan dalam keputusan pembelian paket layanan data internet CDMA di DKI Jakarta. Dan dengan hasil penelitian itu maka disusunlah hipotesis keempat ( $H_4$ ):



*H<sub>4</sub> = Terdapat pengaruh positif dan signifikan faktor psikologi terhadap keputusan pembelian.*

## **5. Faktor Pribadi Berpengaruh Paling Dominan terhadap Keputusan Pembelian**

Antara faktor sosial, pribadi dan psikologi dari ketiga faktor tersebut yang mempunyai pengaruh paling dominan dalam hal keputusan pembelian produk adalah faktor Pribadi. Hal ini didukung dengan penelitian yang dilakukan oleh Ningsih(2006), Ilham(2016), Arsy(2012) dan Mariaji(2014), dengan hasil penelitian menunjukkan bahwa faktor pribadi yang paling berpengaruh terhadap keputusan pembelian produk. oleh karena itu, disusunlah hipotesis kelima (H<sub>5</sub>):

*H<sub>5</sub>= Faktor pribadi merupakan faktor yang paling dominan berpengaruh terhadap keputusan pembelian*

### **D. Definisi Operasional dan Ruang Lingkup Penelitian**

#### **1. Definisi Operasional**

Adapun definisi operasional variabel yang digunakan dalam penelitian ini yang sebagai berikut:

- a. Keputusan pembelian adalah suatu tindakan yang langsung dilakukan oleh konsumen ketika tertarik atau suka dengan produk pada PT. Orindo Ayu Oriflame kemudian membeli, mengonsumsi serta menghabiskan produk tersebut.

- b. Faktor Sosial merupakan sekumpulan orang yang sama-sama mempunyai persamaan status di dalam sebuah organisasi yang memengaruhi tindakannya dalam memilih produk pada PT. Orindo Ayu Oriflame.
- c. Faktor Pribadi merupakan karakteristik pribadi seseorang berbeda antara konsumen yang satu dan yang lain begitupun dalam keputusannya untuk pembelian suatu produk pada PT. Orindo Ayu Oriflame yang mencerminkan kepribadian.
- d. Faktor Psikologi merupakan bagian dari pengaruh lingkungan dimana ia tinggal dan hidup pada waktu sekarang, yang memengaruhi dalam keputusannya memilih produk pada PT. Orindo Ayu Oriflame dan memutuskan untuk melakukan pembelian.

## **2. Ruang Lingkup Penelitian**

Penelitian ini lebih difokuskan pada faktor-faktor yang memengaruhi perilaku konsumen dalam keputusan pembelian produk Oriflame di Makassar. Penelitian ini dilakukan di Makassar. Dan untuk memberikan gambaran yang jelas di dalam pemecahan masalah, maka peneliti menganggap perlu untuk memberikan batasan pada bagaimana faktor-faktor perilaku konsumen dapat berpengaruh dalam keputusan pembelian produk Oriflame di Makassar. Untuk memperkecil ruang lingkup penelitian ini, peneliti memberikan batasan konsep variabel dependen dan variabel independen yang akan diteliti. Maka batasan-batasan mengenai variabel yang akan digunakan dalam penelitian ini yaitu:

- a. Keputusan pembelian adalah suatu tindakan yang dilakukan konsumen setelah melakukan berbagai pertimbangan mengenai produk yang diinginkan dan dibutuhkan hingga kepada tahap pembelian.
- b. Faktor Sosial, yang terdiri dari: kelompok referensi/acuan, keluarga, peran dan status.
- c. Faktor pribadi, yang terdiri dari: umur dan tahapan dalam siklus hidup, pekerjaan, keadaan ekonomi, gaya hidup, kepribadian dan konsep diri.
- d. Faktor psikologi yang terdiri dari: motivasi, persepsi, proses belajar, kepercayaan dan sikap.

#### **E. Kajian Pustaka/ Penelitian Terdahulu**

Kajian pustaka adalah deskripsi ringkas tentang kajian atau penelitian yang sudah pernah dilakukan di seputar masalah yang akan diteliti sehingga terlihat jelas bahwa kajian yang akan dilakukan ini tidak merupakan pengulangan atau duplikasi dari kajian atau penelitian yang telah ada. Berbagai studi penelitian telah dilakukan oleh para peneliti, seperti penelitian berikut tabulasi perbedaan antara penelitian ini dengan penelitian sebelumnya khususnya dalam penggunaan variabel pada model penelitian, sebagai berikut :

**Tabel 1.4**

#### **Penelitian Terdahulu**

| No | Nama                    | Judul Penelitian            | Variabel  | Metode Analisis                   | Hasil Penelitian                         |
|----|-------------------------|-----------------------------|---|-----------------------------------|--|
| 1. | Enggal Sriwardi ningsih | Pengaruh perilaku mahasiswa | X <sub>1</sub> : budaya<br>X <sub>2</sub> : sosial,<br>X <sub>3</sub> : pribadi | Penelitian ini menggunakan metode | Hasil penelitian menunjukkan bahwa semua |

|    |                               |   |   |   |   |
|----|-------------------------------|---|---|---|---|
|    | dkk, (2006)                   | terhadap keputusan pembelian <i>computer Notebook</i> di lingkungan mahasiswa Binus International.  | X <sub>4</sub> : psikologi<br>Y: keputusan pembelian.   | analisis data kuantitatif.  | faktor tersebut mempunyai pengaruh yang kuat, khususnya faktor pribadi merupakan yang paling berpengaruh.   |
| 2. | Handy Noviyarto (2010)        | Pengaruh perilaku konsumen <i>mobile internet</i> terhadap keputusan pembelian paket layanan data <i>unlimited internet CDMA</i> di DKI Jakarta.  | X <sub>1</sub> : faktor budaya,<br>X <sub>2</sub> : sosial<br>X <sub>3</sub> : pribadi<br>X <sub>4</sub> : psikologi<br>Y: keputusan pembelian. | Penelitian ini menggunakan metode analisis data kuantitatif. Mengolah data menggunakan SPSS 16.0. | Hasil penelitian ini menunjukkan bahwa variabel faktor psikologis memiliki pengaruh paling besar dan signifikan dalam keputusan pembelian paket layanan data <i>internet CDAM</i> di DKI Jakarta.   |
| 3. | Didin Kartikasari dkk, (2013) | Pengaruh perilaku konsumen terhadap keputusan pembelian “(penelitian pada mahasiswa Administrasi Bisnis angkatan 2012/2013 fakultas ilmu Administrasi Universitas Brawijaya yang mengonsumsi produk mie instan merek Indomie)”. | X <sub>1</sub> : Faktor budaya<br>X <sub>2</sub> : sosial<br>X <sub>3</sub> ; pribadi<br>X <sub>4</sub> ; psikologi<br>Y: keputusan pembelian.  | Penelitian ini menggunakan metode analisis data kuantitatif. Dengan bantuan aplikasi SPSS.        | Hasil penelitian menunjukkan bahwa terdapat pengaruh secara bersama-sama variabel budaya(X <sub>1</sub> ), sosial(X <sub>2</sub> ), pribadi(X <sub>3</sub> ), dan psikologi(X <sub>4</sub> ) terhadap keputusan pembelian(Y). dan variabel faktor sosial(X <sub>2</sub> ) merupakan variabel yang berpengaruh paling dominan. |
| 4. | Agung Suprayinto dkk, (2015). | Pengaruh faktor budaya, sosial, pribadi, dan psikologi terhadap   | X <sub>1</sub> : budaya<br>X <sub>2</sub> : sosial<br>X <sub>3</sub> : pribadi<br>X <sub>4</sub> : psikologi                                    | Penelitian ini menggunakan metode analisis data kuantitatif, dengan                               | Hasil penelitian menunjukkan bahwa faktor sosial memiliki pengaruh yang   |

|    |                                |   |   |   |   |
|----|--------------------------------|---|---|---|---|
|    |                                | keputusan pembelian (studi kasus: Restoran Gado-Gado Boplo Panglima Polim Jakarta Selatan).   | Y : keputusan pembelian   | menggunakan SPSS.   | positif dan signifikan terhadap keputusan pembelian gado-gado Boplo.  |
| 5. | Ilham (2016)                   | Analisis perilaku konsumen dalam keputusan pembelian produk motor matic di Kecamatan Karang Intan Martapura   | X <sub>1</sub> : budaya<br>X <sub>2</sub> : sosial<br>X <sub>3</sub> : pribadi<br>X <sub>4</sub> : psikologi<br>Y: keputusan pembelian. | Penelitian ini menggunakan metode analisis data kualitatif. | Penelitian ini menunjukkan bahwa faktor yang menjadi pertimbangan konsumen dalam keputusan pembelian produk motor matic di Kecamatan Karang Intan Martapura yang menempati urutan paling tinggi atau teratas adalah faktor kepribadian. |
| 6. | Rakhmat Mokhtar An Arsy (2012) | Pengaruh faktor budaya, social, pribadi, dan psikologi konsumen terhadap keputusan pembelian motor matic Yamaha (study kasus pada PT. Tunas Kencana Deta Bakasi). | X <sub>1</sub> : budaya<br>X <sub>2</sub> : sosial<br>X <sub>3</sub> : pribadi<br>X <sub>4</sub> : psikologi<br>Y: keputusan pembelian. | Penelitian ini menggunakan metode analisis data kualitatif. | Hasil penelitian ini menunjukkan bahwa faktor pribadi merupakan faktor yang paling berpengaruh terhadap keputusan pembelian motor matic Yamaha pada PT. Tunas Kencana Deta Bakasi.  |
| 7. | Wahyu Mariaji (2014)           | Pengaruh perilaku konsumen terhadap keputusan pembelian <i>compact disc</i> (CD) di   | X : perilaku konsumen<br>Y: keputusan pembelian.  | Penelitian ini menggunakan metode analisis data kualitatif. | Hasil pengujian secara simultan dan partial menunjukkan bahwa faktor budaya, sosial, pribadi dan psikologis   |

|  |  |           |  |  |  |
|--|--|-----------|--|--|--|
|  |  | Surabaya. |  |  | mempunyai pengaruh yang signifikan terhadap keputusan konsumen dalam membeli <i>compact disc</i> (cd). |
|--|--|-----------|--|--|--|

## **F. Tujuan dan Kegunaan Penelitian**

### **1. Tujuan Penelitian**


Adapun tujuan dari penelitian ini, yang tentunya tidak lepas dari apa yang menjadi permasalahan dalam penelitian yaitu :

- a. Untuk mengetahui pengaruh faktor sosial, pribadi, dan psikologi secara simultan terhadap keputusan pembelian produk Oriflame di Makassar.
- b. Untuk mengetahui pengaruh faktor Sosial terhadap keputusan pembelian produk Oriflame di Makassar.
- c. Untuk mengetahui pengaruh faktor Pribadi terhadap keputusan pembelian produk Oriflame di Makassar.
- d. Untuk mengetahui pengaruh faktor Psikologi terhadap keputusan pembelian produk Oriflame di Makassar.
- e. Untuk mengetahui faktor yang berpengaruh paling domina terhadap keputusan pembelian produk oriflame di Makassar.

### **2. Kegunaan Penelitian**

Adapun kegunaan dari penelitian ini yaitu :

- a. Sebagai bahan informasi kepada perusahaan Oriflame tentang pentingnya mengetahui faktor-faktor yang memengaruhi perilaku konsumen dalam keputusan pembelian produk Oriflame.
- b. Untuk mencari jalan keluar yang berhubungan dengan faktor-faktor yang memengaruhi perilaku konsumen dalam hal keputusan pembeliannya.
- c. Untuk memberikan kontribusi bagi sivitas akademika khususnya konsentrasi manajemen pemasaran.



## BAB II

### TINJAUAN TEORITIS

#### A. Teori Perilaku

Adapun seorang ahli psikologi yang bernama Skinner, berpendapat bahwa perilaku adalah *respon* atau reaksi seseorang terhadap *stimulus* atau rangsangan dari luar. Skinner dikenal dengan teorinya yaitu “*S-O-R*” (*Stimulus – Organisme – Respon*).

Berdasarkan teori Skinner (*S-O-R*) perilaku dibedakan menjadi dua yaitu perilaku tertutup dan perilaku terbuka;

1. Perilaku tertutup (*covert behavior*)

Perilaku tertutup adalah *respon* seseorang terhadap *stimulus* dalam bentuk terselubung atau tertutup (*covert*). Perilaku ini dapat juga dikatakan sebagai perilaku yang tidak dapat di amati oleh orang lain. Contohnya, perhatian, persepsi, pengetahuan dan perasaan.

2. Perilaku terbuka (*overt behavior*)

Perilaku terbuka adalah *respon* seseorang dalam bentuk tindakan yang nyata atau terbuka. *Respon* terhadap *stimulus* tersebut sudah jelas dalam bentuk tindakan atau praktek, yang dengan mudah dapat diamati atau dilihat oleh orang lain (Ratih, 2013).

Definisi perilaku menurut kamus besar bahasa Indonesia adalah tanggapan atau reaksi individu yang terwujud di gerakkan (sikap); tidak saja badan atau ucapan.



Sehingga dapat disimpulkan bahwa perilaku adalah tindakan yang dilakukan seseorang yang disebabkan oleh keadaan lingkungan, baik internal maupun eksternal.

### **B. Teori Perilaku Konsumen**

Mengenali perilaku konsumen tidaklah mudah, kadang mereka terus terang menyatakan kebutuhan dan keinginannya, namun sering pula mereka bertindak sebaliknya, oleh karena itu mengenali perilaku konsumen adalah suatu hal yang harus dipelajari oleh para produsen. Hal ini karena, dengan mengenali terlebih dahulu perilaku konsumen tentunya akan memudahkan bagi produsen dalam hal menawarkan produk kepada konsumen, hingga konsumen tersebut melakukan keputusan pembelian produk.

Menurut Schiffman, perilaku konsumen diartikan sebagai perilaku yang diperlihatkan konsumen dalam mencari, membeli, menggunakan, mengevaluasi, dan menghabiskan produk dan jasa yang mereka harapkan akan memuaskan kebutuhan mereka. Sedangkan Menurut Engel,(1994), perilaku konsumen sebagai tindakan yang langsung terlibat dalam mendapatkan, mengonsumsi, dan menghabiskan produk atau jasa, termasuk proses yang mendahului dan yang menyusul tindakan ini. Dari pengertian tersebut dapat disimpulkan bahwa perilaku konsumen adalah tindakan langsung yang dilakukan konsumen dalam mendapatkan barang atau jasa sesuai dengan yang diinginkan, kemudian mengonsumsinya serta menghabiskan barang tersebut, dan apabila konsumen merasa puas dengan barang atau jasa tersebut maka mereka akan melakukan pembelian ulang.

### ***C. Faktor-Faktor yang Mempengaruhi Perilaku Konsumen***

Keputusan pembelian dari konsumen sangat dipengaruhi oleh faktor kebudayaan, sosial, pribadi, dan psikologi dari pembeli. Sebagian besar adalah faktor-faktor yang tidak dapat dikendalikan oleh pemasar tetapi harus benar-benar diperhitungkan (Setiadi,2010:10).

Menurut Kotler,(2000), faktor-faktor utama yang memengaruhi perilaku pembelian konsumen adalah sebagai berikut ;

#### **1. Faktor Kebudayaan**

Faktor kebudayaan mempunyai pengaruh yang paling luas dan mendalam terhadap perilaku konsumen. Perilaku harus memahami peran yang dimainkan oleh kultur, sub-kultur, dan kelas sosial pembeli.

##### **a. Kebudayaan (kultur)**

Kebudayaan merupakan faktor penentu yang paling dasar dari keinginan dan perilaku seseorang. Bila makhluk-makhluk lainnya bertindak berdasarkan naluri, maka perilaku manusia umumnya dipelajari. Contoh, orang tua yang selalu mengajarkan anaknya untuk mengerjakan sholat 5 waktu sejak dini, karena hal tersebut sudah menjadi kewajiban bagi umat Islam pada umumnya, maka anak tersebut akan selalu mengerjakannya karna adanya kepercayaan dalam diri anak tersebut yang telah ditanamkan sejak dini oleh orang tuanya.

##### **b. Subbudaya,**

Setiap kebudayaan terdiri dari subbudaya-subbudaya yang lebih kecil yang memberikan identifikasi dan sosialisasi yang lebih spesifik untuk para anggotanya.

c. Kelas sosial

Kelas sosial merupakan kelompok yang *relative homogen* dan bertahan lama dalam suatu masyarakat, yang tersusun secara hierarki dan keanggotaannya mempunyai nilai, minat, dan perilaku yang serupa.

## 2. Faktor Sosial

Perilaku seorang konsumen yang dipengaruhi oleh faktor sosial seperti perilaku kelompok acuan/kelompok referensi, keluarga, serta peran dan status sosial dari konsumen.

a. Kelompok referensi

kelompok referensi seseorang terdiri dari seluruh kelompok yang mempunyai pengaruh langsung maupun tidak langsung terhadap sikap atau perilaku seseorang. Beberapa diantaranya, kelompok primer yang dengan adanya interaksi yang cukup berkesinambungan, seperti keluarga, teman, tetangga, dan teman sebaya. Kelompok sekunder, yang cenderung lebih resmi dan yang mana interaksi yang terjadi kurang berkesinambungan. Orang umumnya sangat dipengaruhi oleh kelompok referensi mereka pada tiga cara, pertama, kelompok referensi memperlihatkan pada seseorang perilaku dan gaya hidup baru. Kedua, mereka juga mempengaruhi sikap dan konsep jati diri seseorang karena orang tersebut umumnya ingin “menyesuaikan diri”. Ketiga, mereka menciptakan tekanan untuk menyesuaikan diri yang dapat mempengaruhi pilihan produk dan merek seseorang.

b. Keluarga

Dalam keluarga, ada dua keluarga dalam kehidupan pembeli, yang pertama ialah: keluarga orientasi, yang merupakan orang tua seseorang, dari orang tua seseorang mendapatkan pandangan tentang agama, politik, ekonomi, dan merasakan ambisi pribadi nilai atau harga diri dan cinta. Keluarga prokreasi, yaitu pasangan hidup anak-anak seseorang keluarga merupakan organisasi pembeli yang konsumen yang paling penting dalam suatu masyarakat dan telah diteliti secara intensif.

c. Peran dan status

Seseorang umumnya berpartisipasi dalam kelompok selama hidupnya keluarga, klub, organisasi. Posisi seseorang dalam setiap kelompok dapat diidentifikasi dalam peran dan status.

### 3. Faktor Pribadi

Keputusan pembelian juga dipengaruhi oleh karakteristik pribadi, yaitu usia pembeli dan tahap siklus hidup pembeli, pekerjaan, kondisi ekonomi, gaya hidup, serta kepribadian dan konsep diri pembeli.

a. Umur dan tahapan dalam siklus hidup

Konsumsi seseorang juga dibentuk oleh tahapan siklus hidup keluarga. Beberapa penelitian terakhir telah mengidentifikasi tahapan-tahapan dalam siklus hidup psikologi.

b. Pekerjaan

Para pemasar berusaha mengidentifikasi kelompok-kelompok pekerja yang memiliki minat di atas rata-rata terhadap produk dan jasa tertentu.

c. Keadaan ekonomi

Keadaan ekonomi adalah terdiri dari pendapatan yang dapat dibelanjakan, tabungan dan hartanya, kemampuan untuk meminjam dan sikap terhadap mengeluarkan lawan menabung.

d. Gaya hidup

Gaya hidup seseorang adalah pola hidup didunia yang diekspresikan dengan oleh kegiatan, minat dan pendapat seseorang. Gaya hidup menggambarkan “seseorang secara keseluruhan” yang berinteraksi dengan lingkungan, gaya hidup juga mencerminkan sesuatu dibalik kelas sosial seseorang.

e. Kepribadian dan konsep diri

Kepribadian adalah karakteristik psikologi yang berbeda dan setiap orang yang memandang responnya terhadap lingkungan yang relatif konsisten.

#### 4. Faktor Psikologis

Pilihan pembelian seseorang dipengaruhi pula oleh empat faktor psikologi utama, yaitu motivasi, persepsi, pengetahuan (*learning*), serta keyakinan dan sikap.

a. Motivasi

Adapun Teori-teori motivasi menurut para ahli yaitu sebagai berikut:

1. Teori motivasi Freud

Mengasumsikan bahwa kekuatan psikologis yang sebenarnya membentuk perilaku manusia sebagian besar bersifat dibawah sadar.

## 2. Teori motivasi Maslow

Menjelaskan mengapa seseorang didorong oleh kebutuhan tertentu pada saat-saat tertentu.

## 3. Teori motivasi Herzberg

Mengembangkan “teori motivasi dua faktor” yang membedakan antara faktor yang menyebabkan ketidakpuasan dan faktor yang menyebabkan kepuasan.

### b. Persepsi

Persepsi didefinisikan sebagai proses dimana seseorang memilih, mengorganisasikan, mengartikan masukan informasi untuk menciptakan suatu gambaran yang berarti dari dunia ini. Orang dapat memiliki persepsi yang berbeda dari objek yang sama karena adanya tiga proses persepsi: (perhatian yang selektif), (gangguan yang selektif), dan (mengingat kembali yang selektif). Faktor-faktor persepsi ini yaitu perhatian, gangguan, dan mengingat kembali yang selektif berarti bahwa para pemasar harus bekerja keras agar pesan yang disampaikan diterima.

### c. Pengetahuan

Pengetahuan adalah proses belajar yang menjelaskan perubahan dalam perilaku seseorang yang timbul dari pengalaman.

### d. Kepercayaan dan sikap

Kepercayaan adalah suatu gagasan deskriptif yang dimiliki seseorang terhadap sesuatu.

#### **D. Pengambilan Keputusan Pembelian**

Shiffman,(2000) mendefinisikan keputusan sebagai pemilihan suatu tindakan dari dua pilihan alternatif atau lebih. Seorang konsumen yang hendak memilih harus memilih pilihan alternatif dan keputusan tanpa pilihan disebut “Hosbon”. Setiadi (2003) mendefinisikan bahwa inti dari pengambilan keputusan konsumen adalah proses pengintegrasian yang mengombinasikan pengetahuan untuk mengevaluasi dua perilaku alternatif atau lebih, dan memilih salah satu diantaranya. Hasil dari proses pengintegrasian ini adalah suatu pilihan yang disajikan secara kognitif sebagai keinginan berperilaku.

Dari penjelasan menurut para ahli dapat ditarik kesimpulan bahwa semua perilaku sengaja dilandaskan pada keinginan yang dihasilkan ketika konsumen secara sadar memilih salah satu diantara tindakan alternatif yang ada (Mamang,2013:121).

##### **1. Pihak-Pihak yang Terlibat dalam Proses Keputusan Pembelian**

Adapun pihak-pihak yang terlibat dalam proses keputusan pembelian menurut Kotler (2000:202) dalam (Galih,2013) adalah sebagai berikut:

###### **a. Pengambilan Inisiatif (*Intiator*)**

Pengambilan inisiatif adalah orang yang pertama kali menyarangkan atau mengusulkan gagasan untuk membeli produk.

###### **b. Orang Yang Mempengaruhi (*Influencer*)**

Orang yang mempengaruhi adalah seseorang yang memberikan saran atau pengaruh dalam keputusan pembelian sebenarnya atau pemakai barang dan jasa.

###### **c. Pengambilan Keputusan (*Decide*)**

Pengambilan keputusan adalah orang yang menentukan atau seluruh keputusan pembelian, baik keputusan untuk membeli, bagaimana membelinya dan dimana akan membeli.

d. Pembeli (*Buyer*)

Pembeli adalah orang yang melakukan transaksi pembelian.

e. Pemakai (*User*)

Pemakai adalah orang yang berhubungan dalam mengonsumsi atau memakai barang atau jasa yang dibeli.

## 2. Tahap-Tahap dalam Proses Keputusan Pembelian

Berikut ini adalah tahapan-tahapan dalam keputusan pembelian yaitu sebagai berikut;

**Gambar 2.1**

### Proses Keputusan Pembelian



Berdasarkan gambar diatas, dapat dilihat tahapan-tahapan dalam proses keputusan pembelian konsumen. Adapun penjelasan mengenai tahap-tahapan dalam proses keputusan pembelian konsumen.

a. Pengenalan Masalah

Proses pembelian dimulai ketika pembeli menyadari adanya masalah atau kebutuhan. Kebutuhan ini dapat dipicu oleh stimuli internal maupun



eksternal. Pemasar dalam hal ini harus mengetahui faktor yang biasanya memicu masalah atau kebutuhan konsumen muncul, karena dengan begitu konsumen akan mencari produk yang sesuai dengan yang dibutuhkan.

#### b. Pencarian Informasi

Seorang konsumen yang tergerak oleh stimuli akan berusaha untuk mencari lebih banyak informasi. Informasi dapat didapatkan dari berbagai sumber, baik itu dari internal maupun eksternal. Sumber-sumber informasi konsumen dapat dikelompokkan menjadi empat kelompok:

##### 1. Sumber pribadi

Sumber pribadi yaitu keluarga, teman, tetangga, dan kenalan.

##### 2. Sumber komersial

Sumber komersial yaitu iklan, tenaga penjualan, penyalur, kemasan dan pameran.

##### 3. Sumber umum

Sumber umum yaitu media massa dan organisasi konsumen.

##### 4. Sumber pengalaman

Sumber pengalaman yaitu pernah menangani, menguji, dan menggunakan produk.

#### c. Evaluasi Alternatif

Informasi yang didapatkan mengenai suatu produk selanjutnya, konsumen akan memproses informasi tersebut dan membandingkan dengan produk merek pesaing serta membuat pertimbangan akhir mengenai nilainya. Sebagian besar proses

evaluasi konsumen berorientasi secara kognitif, yaitu mereka menganggap bahwa konsumen sebagian besar melakukan penilaian produk secara sadar dan rasional.

Konsumen mencari manfaat (*benefit*) dari solusi produk. Konsumen memandang setiap produk sebagai sekumpulan atribut (*a bundle of attributes*) dengan kemampuan yang berbeda-beda dalam memberikan manfaat yang dicari dan memuaskan kebutuhan tersebut. Contoh, kamera: ketajaman gambar, kecepatan kamera, ukuran kamera, dan harga. Konsumen bersikap berbeda-beda dalam menilai atribut-atribut produk yang dianggap relevan atau menonjol. Mereka akan memberikan perhatian paling besar pada atribut yang bisa memberikan manfaat yang dicari.

d. Keputusan Pembelian

Dalam tahap evaluasi, konsumen membentuk preferensi diantara merek-merek dalam kelompok pilihan. Konsumen mungkin juga membentuk minat pembelian untuk membeli merek yang paling disukai. Meskipun demikian, ada dua faktor yang berintervensi diantara minat pembelian dan keputusan pembelian yaitu: sikap orang lain dan faktor-faktor situasional yang tidak diantisipasi.

e. Perilaku Purna Beli

Setelah membeli produk, konsumen akan merasakan tingkat kepuasan atau ketidakpuasan tertentu. Konsumen juga akan melakukan tindakan purnabeli dan menggunakan produk tersebut, pemasar harus benar-benar memperhatikan kedua aspek ini karena tugas pemasar tidak berakhir pada saat produk dibeli, harus berlanjut sampai periode purna beli.

### ***E. Konsep Islam dalam Konsumsi***

Perilaku konsumsi dalam Islam, lebih kepada terpenuhinya kebutuhan fisik dan nonfisik yang didasarkan pada nilai-nilai syariah. Dimana, kepuasan seseorang dalam mengonsumsi suatu barang dinamakan *utility* atau nilai guna. Apabila kepuasan terhadap suatu barang semakin tinggi, maka semakin tinggi pula nilai gunanya. Sebaliknya, apabila kepuasan terhadap suatu barang semakin rendah maka semakin rendah pula nilai gunanya (Rozalinda, 2014: 97). Perilaku konsumsi terbagi atas dua yaitu sebagai berikut:

#### **1. Teori Nilai Guna dan Hubungannya dengan Teori *Maslahah***

Kepuasan dikenal dengan *masalah* dengan pengertian terpenuhi kebutuhan baik bersifat fisik maupun spiritual. Islam sangat mementingkan keseimbangan kebutuhan fisik dan nonfisik yang didasarkan atas nilai-nilai syariah. Seorang muslim untuk mencapai tingkat kepuasan harus mempertimbangkan beberapa hal, yaitu barang yang dikonsumsi adalah halal, baik secara zatnya maupun cara memperolehnya, tidak bersikap *israf* (royal) dan *tabzir* (sia-sia). Oleh karena itu kepuasan seorang muslim tidak didasarkan banyak sedikitnya barang yang dikonsumsi, tetapi didasarkan atas berapa besar nilai ibadah yang didapatkan dari yang dikonsumsinya.

Teori nilai guna (*utility*) apabila dianalisis dari teori *masalah* kepuasan bukan didasarkan atas banyaknya barang yang dikonsumsi tetapi didasarkan atas baik atau buruknya sesuatu itu terhadap diri dan lingkungannya. Jika mengonsumsi sesuatu mendatangkan *kemafsadatan* dalam diri atau lingkungan maka tindakan itu

harus ditinggalkan sesuai dengan kaidah, yang artinya: “Menolak segala bentuk *kemudharatan* lebih diutamakan dari pada menarik manfaat”. Bila dalam konsumsi sesuatu kemungkinan mengandung *mudarat* atau *maslahat* maka menghindarkan *kemudharatan* harus lebih diutamakan, karena akibat dari *kemudharatan* yang ditimbulkan mempunyai eksese yang lebih besar daripada mengambil sedikit manfaat. Jadi perilaku konsumsi seorang muslim harus senantiasa mengacu pada tujuan syariat, yaitu memelihara *maslahat* dan menghindarkan *mudarat*.

*Maslahat* dalam ekonomi Islam, diterapkan sesuai dengan prinsip *rasionalitas* muslim, bahwa setiap pelaku ekonomi selalu ingin meningkatkan *maslahah* yang diperolehnya. Seorang konsumen muslim mempunyai keyakinan, bahwasanya kehidupan tidak hanya didunia tetapi akan ada kehidupan diakhirat kelak. Imam Asy-Syatthibi mengatakan, bahwa *kemaslahatan* manusia dapat terealisasikan apabila lima unsur pokok dapat diwujudkan dan dipelihara yaitu: agama (*ad-din*), jiwa (*an-nafs*), akal (*al-aql*), keturunan (*an-nasl*), dan harta (*al-mal*). Semua pemenuhan barang dan jasa adalah untuk mendukung lima unsur pokok tersebut. Tujuannya bukan hanya kepuasan didunia tetapi juga kesejahteraan di akhirat. Dalam pemenuhan kebutuhan lima unsur pokok tersebut tentu harus sesuai dengan tuntunan syariah Islam.

Mengurangi konsumsi suatu barang sebelum mencapai kepuasan maksimal adalah prinsip konsumsi yang diajarkan Rasulullah, seperti makan sebelum lapar dan berhenti sebelum kenyang. Karena tambahan nilai guna yang akan diperoleh akan semakin menurun apabila seseorang terus mengonsumsinya. Pada akhirnya, tambahan nilai guna akan menjadi negatif apabila konsumsi terhadap barang tersebut

terus ditambah. Hukum nilai guna marginal yang semakin menurun (*law of diminishing marginal utility*) menjelaskan bahwa penambahan terus-menerus dalam mengonsumsi suatu barang, tidak akan menambah kepuasan dalam konsumsi karena tingkat kepuasan tersebut akan semakin menurun. Contohnya, seseorang yang kehausan diberi segelas air minum akan mendapat kepuasan yang maksimal. Kemudian diberi air satu atau dua gelas lagi maka kepuasannya akan bertambah. Akan tetapi, jika beri lagi satu gelas air maka ia akan menolak karena dahaganya sudah lepas atau sudah merasa puas. Ini berarti, nilai guna total dari meminum empat gelas air adalah lebih rendah dari nilai guna yang diperoleh dari meminum tiga gelas. Karena itulah, Islam menekankan sikap sederhana dalam konsumsi. Sebaliknya sikap *israf* (berlebih-lebihan) dan *tabzir* (sia-sia) dalam konsumsi dilarang.

Skala prioritas yang ditekankan dalam konsumsi ini harus mengacu kepada tingkat kemaslahatan hidup manusia meliputi: pertama, *kemaslahatan dhaduri* (kebutuhan pokok) yakni; *ad-din* (agama), *an-nafs* (jiwa), *al-aql* (akal), *an-nasl* (keturunan), dan *al-mal* (harta), kedua, *kemaslahatan hajjii* (kebutuhan sekunder) dan ketiga, *kemaslahatan tahsini* (kebutuhan tersier). Dalam pemenuhan ketiga kebutuhan hidup ini, aspek *dhaduri* harus lebih diutamakan dari aspek *hajjii* dan *tahsini*. Disamping itu dalam perilaku konsumsi Islam, seorang muslim dituntut untuk bersikap sederhana tidak berlebih-lebih dan tidak boros. Seperti yang dinasehatkan oleh pepatah minang “ukur bayang-bayang sama tinggi dengan badan”. Dalam QS. *Al-A'raaf* [7]: 31 Allah menegaskan:

﴿المُسْرِفِينَ يُحِبُّ لَا إِنَّهُ تَسْرِفُوا وَلَا أَشْرَبُوا وَكُلُوا مَسْجِدِ كُلِّ عِنْدَ زِينَتِكُمْ خُذُوا أَدَمَ يَبْنِي﴾

Terjemahnya :

Hai anak Adam, pakailah pakaianmu yang indah di Setiap (memasuki) mesjid, Makan dan minumlah, dan janganlah berlebih-lebihan. Sesungguhnya Allah tidak menyukai orang-orang yang berlebih-lebihan.

## 2. Norma dan Etika dalam Konsumsi

Nilai-nilai Islam yang harus diaplikasikan dalam konsumsi adalah:

### a. Seimbang dalam Konsumsi

Islam mewajibkan kepada pemilik harta agar menafkahkan sebagian hartanya untuk kepentingan diri, keluarga dan *fi sabillah*, Islam mengharamkan sikap kikir. Di sisi lain, Islam juga mengharamkan sikap boros dan menghamburkan harta. Inilah bentuk keseimbangan yang diperintahkan dalam Al-Qur'an yang mencerminkan sikap keadilan dalam konsumsi. Seperti yang disyariatkan dalam QS. *Al-Isra'* [17]: 29

﴿مَحْسُورًا مَلُومًا فَتَقَعْدَ الْبَسِطِ كُلِّ تَبَسُّطِهَا وَلَا عُنُقِكَ إِلَى مَغْلُوبَةٍ يَدِكَ فَجَعَلْ وَلَا﴾

Terjemahnya :

Dan janganlah kamu jadikan tanganmu terbelenggu pada lehermu dan janganlah kamu terlalu mengulurkannya, karena itu kamu menjadi tercela dan menyesal.

Adapun dalam QS. *Al-Furqan* [25]: 67

﴿قَوَامًا ذَا لِكَ بَيْنَ وَكَانَ يَقْتَرُوا وَلَمْ يُسْرِفُوا لَمْ أَنْفَقُوا إِذَا وَالَّذِينَ﴾

Terjemahnya :

Dan orang-orang yang apabila membelanjakan (harta), mereka tidak berlebih-lebihan, dan tidak (pula) kikir, dan adalah (pembelanjaan itu) di tengah-tengah antara yang demikian.

b. Membelanjakan Harta pada Bentuk yang Dihalalkan dan dengan Cara yang Baik

Islam mendorong dan memberikan kebebasan kepada individu agar membelanjakan hartanya untuk membeli barang-barang yang baik dan halal dalam memenuhi kebutuhan hidup. Kebebasan itu diberikan dengan ketentuan tidak melanggar batas-batas yang suci serta tidak mendatangkan bahaya terhadap keamanan dan kesejahteraan masyarakat dan Negara. Senada hal ini Abu al-A'la al-Maududi menjelaskan, Islam menutup semua jalan bagi manusia untuk membelanjakan harta yang mengakibatkan kerusakan akhlak ditengah masyarakat, seperti judi yang hanya memperturutkan hawa nafsu. Dalam QS. Al-Maidah [5]: 88

مُؤْمِنُونَ بِهِ ۖ أَنْتُمْ الَّذِينَ اللَّهُ وَاتَّقُوا طَيْبًا حَلَالًا ۗ اللَّهُ رَزَقَكُمْ مِمَّا وَكُلُوا

Terjemahnya :

Dan makanlah makanan yang halal lagi baik dari apa yang Allah telah rezekikan kepadamu, dan bertakwalah kepada Allah yang kamu beriman kepada-Nya.

c. Larangan Bersikap *Israf* (Royal) Dan *Tabzir* (Sia-Sia)

Adapun nilai-nilai akhlak yang terdapat dalam konsep konsumsi adalah pelarangan terhadap sikap hidup mewah. Gaya hidup mewah adalah perusak individu dan masyarakat, karena menyibukkan manusia dengan hawa nafsu, melalaikannya dari hal-hal yang mulia dan akhlak yang luhur dan disamping itu juga membunuh semangat jihad. Ali Abd ar-Rasul juga menilai dalam masalah ini bahwa gaya hidup mewah (*israf*) merupakan faktor yang memicu terjadinya dekadensi moral masyarakat yang akhirnya membawa kehancuran masyarakat tersebut. Bagi Afzalur

Rahaman, kemewahan (*israf*) merupakan berlebih-lebihan dalam kepuasan pribadi atau membelanjakan harta untuk hal-hal yang tidak perlu. Dalam QS. *Al-A'raaf* [7]: 31, Allah telah memerintahkan akan sikap ini:

﴿الْمُسْرِفِينَ يُحِبُّ لَا إِنَّهُ تَسْرُفُوا وَلَا وَاشْرَبُوا وَكُلُوا مَسْجِدٍ كُلِّ عِنْدَ زِينَتِكُمْ خُذُوا أَدَمَ يَبَنِيَّ﴾

Terjemahnya :

Hai anak Adam, pakailah pakaianmu yang indah di Setiap (memasuki) mesjid, Makan dan minumlah, dan janganlah berlebih-lebihan. Sesungguhnya Allah tidak menyukai orang-orang yang berlebih-lebihan.

Sikap hidup mewah biasanya diiringi sikap berlebih-lebihan (malampaui batas atau *israf*). *Israf* atau royal menurut Afzalur Rahman ada tiga pengertian yaitu:

- d. Menghambur-Hamburkan Kekayaan pada Hal-Hal Yang Diharamkan Seperti Mabuk-Mabukan.
- e. Pengeluaran yang Berlebih-Lebihan pada Hal-Hal yang Dihalalkan Tanpa Peduli Apakah Itu Sesuai dengan Kemampuan atau Tidak.
- f. Dan Pengeluaran dengan Alasan Kedermawanan Hanya Sekedar Pamer Belaka.

## F. Keterkaitan Antar Variabel

### 1. Hubungan faktor sosial terhadap keputusan pembelian

Status sosial mempengaruhi di mana dan bagaimana orang merasa mereka harus berbelanja. Orang dengan status rendah memilih tempat lokal yang memungkinkan bertatap muka, di mana mereka mendapatkan pelayanan yang ramah



dan kredit yang mudah kerap kali di dalam lingkungan tempat tinggal. Konsumen kelas menengah atas merasa lebih percaya akan kemampuan mereka dalam berbelanja (Engel,1994).

## 2. Hubungan faktor pribadi terhadap keputusan pembelian

Memahami kebutuhan konsumen adalah penting bagi pemasar (Sumarwan,2002). Karena kepribadian bisa terkait dengan perilaku konsumen. Perbedaan dalam perilaku konsumen akan mempengaruhi perilakunya dalam memilih atau membeli produk, karena konsumen akan membeli barang yang sesuai dengan kepribadiannya. Secara singkat, pemahaman terhadap kepribadian konsumen sangat bermanfaat bagi pemasar karena dapat dijadikan dasar dalam melakukan pemangsaan pasar (*market segmentation*).

## 3. Hubungan faktor psikologi terhadap keputusan pembelian

Faktor psikologi merupakan cara yang digunakan untuk mengenali perasaan mereka, mengumpulkan dan menganalisis informasi, merumuskan pikiran dan pendapat dan mengambil tindakan (Lamb,2001:224). Dengan mengenali perasaan calon konsumen, maka hal tersebut akan memudahkan pemasar untuk memasarkan produk yang sesuai dengan yang diinginkan oleh konsumen. Sehingga kemungkinan konsumen untuk membeli akan lebih besar.

## 4. Hubungan Perilaku Konsumen terhadap Keputusan Pembelian

Hal yang paling penting untuk diketahui oleh pemasar dalam memasarkan produknya adalah kebutuhan dan keinginan konsumen. Hal ini dikarenakan, konsumen memiliki keinginan dan kebutuhan yang berbeda antara satu dengan yang

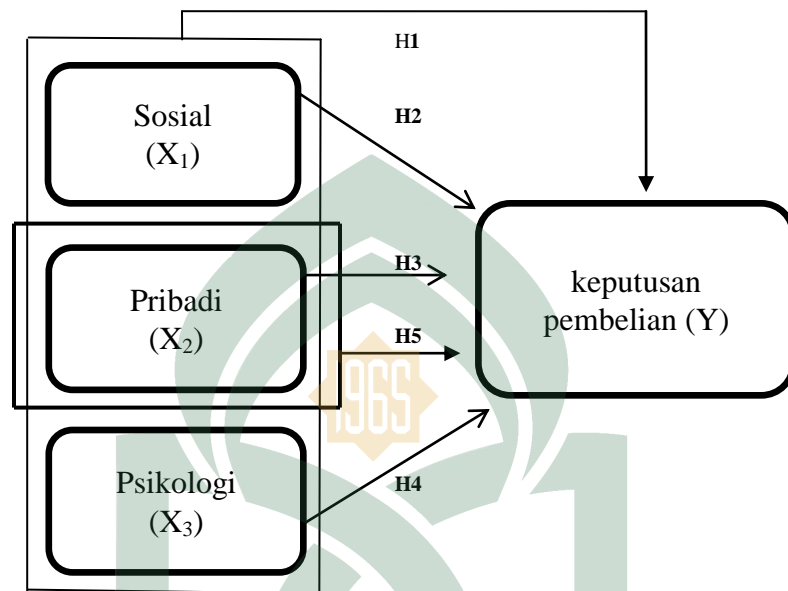
lainnya dalam artian konsumsinya. Oleh karena itu, produsen atau pemasar harus memahami, mempelajari, dan menganalisis setiap perilaku konsumen yang akan dituju. Hal ini akan memudahkan bagi pemasar untuk menciptakan produk yang sesuai dengan yang diharapkan oleh konsumen, karena konsumen adalah setiap orang yang memakai barang atau jasa yang tersedia dalam masyarakat, baik bagi kepentingan diri sendiri, keluarga, orang lain, maupun makhluk hidup lain dan tidak untuk diperdagangkan.

Memahami kebutuhan dan keinginan konsumen yang berbeda-beda akan memudahkan bagi pemasar untuk menawarkan produknya sehingga kemungkinan besar produk akan dibeli konsumen. Dalam melakukan keputusan pembelian konsumen, ada beberapa tahapan yaitu mengenali kebutuhan, pencarian informasi, evaluasi alternative, keputusan pembelian dan perilaku pasca pembelian. Konsumen akan melakukan pembelian kembali apabila produk yang di konsumsinya tersebut memuaskan dan sesuai dengan yang diharapkan oleh konsumen.

#### **G. Kerangka Fikir**

Faktor Budaya, Sosial, Pribadi dan Psikologi adalah faktor-faktor yang mempengaruhi perilaku konsumen dalam keputusan pembelian produk. Variabel bebas (*independent variable*) yaitu Sosial ( $X_1$ ), Pribadi ( $X_2$ ), dan Psikologi ( $X_3$ ), sedangkan variabel terikat (*Dependent variable*) yaitu keputusan pembelian ( $Y$ ). maka dapat digambarkan dalam bentuk kerangka fikir yaitu sebagai berikut:

**Gambar 2.2**  
**Kerangka fikir**



## **BAB III**

### **METODE PENELITIAN**

#### ***A. Jenis dan Lokasi Penelitian***

##### **1. Jenis Penelitian**

Penelitian ini menggunakan penelitian kuantitatif, metode kuantitatif digunakan untuk meneliti populasi dan sampel tertentu, pengumpulan data menggunakan instrumen penelitian, analisis data bersifat statistik dengan tujuan untuk menguji hipotesis yang telah ditetapkan (Sugiyono 2011:8). Tujuan penelitian ini dilakukan yaitu untuk mengetahui mengenai faktor sosial, faktor pribadi dan faktor psikologi yang mempengaruhi perilaku konsumen dalam keputusan pembelian produk Oriflame di Makassar.

##### **2. Lokasi Penelitian**

Lokasi penelitian ini dilaksanakan di Makassar, pada kantor Oriflame Jl. Bawa Karaeng No. 87-89 dengan objek penelitian Pelanggan Oriflame. Lokasi penelitian ini dipilih dengan pertimbangan bahwa peneliti mudah memperoleh data penelitian baik yang bersifat data primer maupun data sekunder. Waktu penelitian dilaksanakan selama kurang lebih 2 bulan.

#### ***B. Pendekatan Penelitian***

Pendekatan penelitian yang digunakan adalah pendekatan *asosiatif kausal*. Penelitian *asosiatif kausal* adalah hubungan yang menjelaskan sebab akibat antara

variabel *independen*/variabel yang mempengaruhi dan variabel *dependen*/variabel yang dipengaruhi, (Sugiyono,2008:37).

### **C. Jenis dan Sumber Data**

Berdasarkan jenis data yang diteliti, maka penelitian ini menggunakan data subjek. Data subjek adalah jenis data penelitian opini, sikap, pengalaman (karakteristik) dari seseorang maupun sekelompok orang yang menjadi subjek penelitian atau responden (Indriantono,1999:145). Sedangkan sumber data yang digunakan yaitu data primer dan data sekunder, dengan penjelasan sebagai berikut:

#### **1. Data Primer**

Data primer adalah data yang dikumpulkan sendiri oleh peneliti langsung dari sumber pertama (Siregar,2013:16), sedangkan menurut (Suryani,2015:170) data primer adalah data yang dikumpulkan dan diolah sendiri oleh suatu organisasi atau perorangan langsung dari objeknya. Oleh karena itu, data primer dalam penelitian ini yaitu data yang bersumber dari konsumen pengguna produk Oriflame di Makassar.

#### **2. Data Sekunder**

Data Sekunder adalah data yang diterbitkan atau digunakan oleh organisasi yang bukan pengelolanya (Siregar,2013:16). Sedangkan (Muhammad,2008:102) data sekunder adalah data yang diperoleh dalam bentuk yang sudah jadi, sudah dikumpulkan, dan sudah diolah oleh orang lain, biasanya sudah dalam bentuk publikasi. Adapun data sekunder yang digunakan dalam penelitian ini yaitu buku dan skripsi/jurnal serta data-data yang diakses melalui internet.

#### **D. Populasi dan Sampel Penelitian**

##### 1. Populasi Penelitian

Populasi merupakan keseluruhan objek penelitian sebagai sumber data yang memiliki kualitas dan karakteristik tertentu yang ditetapkan oleh peneliti untuk dipelajari dan kemudian ditarik kesimpulannya (Sugiyono,2006:72). Adapun populasi dalam penelitian ini yaitu seluruh member Oriflame yang aktif di Makassar di tahun 2017 yaitu 74.513 orang.

##### 2. Sampel Penelitian

Sampel adalah bagian dari jumlah dan karakteristik yang dimiliki oleh populasi (Sugiyono,1999:73).

Untuk menentukan ukuran sampel dapat digunakan rumus *Slovin* (Umar 2014:78) yaitu:

$$n = \frac{N}{1+N(e)^2}$$

Keterangan:

N = Jumlah Populasi

n = Jumlah Sampel

e = Tingkat Kesalahan (10%)

$$\text{jadi, } n = \frac{N}{1+N(e)^2} = \frac{74.513}{1+74.513(0,1)^2}$$

$$= 99,9 \text{ atau dibulatkan menjadi } 100$$

Teknik pengambilan sampel dalam penelitian ini yaitu *acidental sampling* (sampel kebetulan) merupakan teknik penentuan berdasarkan kebetulan, yaitu siapa

saja yang secara kebetulan bertemu dengan peneliti dapat digunakan sebagai sampel bila dipandang orang yang kebetulan ditemui itu cocok sebagai sumber data (Martono,2014:80).

### **E. Metode Pengumpulan Data**

Teknik pengumpulan data pada penelitian ini, yaitu:

#### 1. Studi Lapangan (*Field Research*)

Studi lapangan (*Field research*) adalah pengumpulan data yang dilakukan secara langsung. Pengumpulan ini dilakukan dengan cara membagikan kuesioner kepada responden yang dianggap memenuhi kriteria penelitian. Menurut Arikunto, angket adalah pernyataan tertulis yang digunakan untuk memperoleh informasi dari responden dalam artian laporan tentang pribadi atau hal-hal yang diketahui.

Pengumpulan data yang dilakukan dalam penelitian ini yaitu dengan cara membagikan kuesioner. Kuesioner merupakan suatu pengumpulan data dengan memberikan daftar pertanyaan/pernyataan kepada responden dengan harapan memberikan respon atas daftar pertanyaan/pernyataan tersebut. Kuesioner dalam penelitian ini berfokus pada daftar pernyataan dengan menggunakan angket tertutup. Angket tertutup adalah angket yang digunakan dengan memberikan pilihan jawaban yang telah ditentu oleh peneliti kepada responden. Hal ini diukur dengan menggunakan skala likert. Skala likert berhubungan dengan pernyataan tentang sikap seseorang terhadap sesuatu (Umar,2008).

Adapun skala pengukuran yang di gunakan dalam penelitian ini yaitu skala likert dengan kriteria (Umar,2008:53) sebagai berikut:

**Tabel 3.1**  
**Skala likert**

| No | Pernyataan                | Skor |
|----|---------------------------|------|
| 1  | Sangat Setuju(SS)         | 5    |
| 2  | Setuju (S)                | 4    |
| 3  | Kurang Setuju (KS)        | 3    |
| 4  | Tidak Setuju (TS)         | 2    |
| 5  | Sangat Tidak Setuju (STS) | 1    |

## 2. Studi Kepustakaan (*Library Research*)

Kegiatan mengumpulkan bahan-bahan referensi yang berkaitan dengan penelitian yang berasal dari jurnal-jurnal ilmiah, literature-literatur serta publikasi-publikasi lain yang dijadikan sumber.

### **F. Instrumen Penelitian**

Instrument penelitian yang digunakan dalam penelitian ini yaitu kuesioner/angket yang berisi pernyataan. Bentuk pernyataan yang akan digunakan adalah pernyataan tertutup. Pernyataan tertutup merupakan pernyataan alternative jawaban responden telah disediakan oleh peneliti. Pernyataan tertutup akan membantu responden untuk menjawab dengan cepat, dan juga memudahkan peneliti dalam melakukan analisis data terhadap seluruh angket yang telah terkumpul. Kuesioner yang berisi pernyataan pada penelitian ini, dibentuk berdasarkan indikator dari variabel faktor Sosial ( $X_1$ ), faktor Pribadi ( $X_2$ ), faktor Psikologi ( $X_3$ ) dan keputusan pembelian ( $Y$ ). Instrumen yang digunakan untuk mengukur faktor-faktor yang



mempengaruhi perilaku konsumen dalam keputusan pembelian produk Oriflame di Makassar. Seperti yang tertera pada tabel 3.1.

**Tabel 3.2**

**Instrument Penelitian**

| No | Jenis variabel      | Indikator   | Pernyataan   |
|----|---------------------|---|--|
| 1. | Sosial ( $X_1$ )    | <ol style="list-style-type: none"> <li>1. Kelompok referensi</li> <li>2. Keluarga</li> <li>3. Peran dan status</li> </ol>   | <ol style="list-style-type: none"> <li>1. Saya menggunakan kosmetik merek Oriflame karena rekomendasi dari kelompok-kelompok dimana saya sering berinteraksi.</li> <li>2. Saya menggunakan kosmetik merek Oriflame karena salah satu dari anggota keluarga saya juga menggunakannya.</li> <li>3. Saya membeli kosmetik merek Oriflame karena adanya pengaruh dari teman-teman saya.</li> <li>4. Produk Oriflame sesuai dengan peran dan status saya sebagai orang yang berpendidikan.</li> </ol>     |
| 2. | Pribadi ( $X_2$ )   | <ol style="list-style-type: none"> <li>1. Usia dan tahap siklus hidup</li> <li>2. Pekerjaan</li> <li>3. Situasi ekonomi</li> <li>4. Gaya hidup</li> <li>5. Kepribadian</li> </ol> | <ol style="list-style-type: none"> <li>5. Saya membeli kosmetik merek oriflame karena sesuai dengan umur saya.</li> <li>6. Keunggulan kosmetik merek Oriflame sesuai dengan jenis pekerjaan yang saya miliki.</li> <li>7. Saya membeli kosmetik merek Oriflame karena sesuai dengan penghasilan saya.</li> <li>8. Saya menggunakan kosmetik merek Oriflame karena mampu mewakili gaya hidup yang modern.</li> <li>9. Kosmetik merek Oriflame menggambarkan kepribadian saya yang energik.</li> </ol> |
| 3. | Psikologi ( $X_3$ ) | <ol style="list-style-type: none"> <li>1. Motivasi</li> <li>2. Persepsi</li> <li>3. Pengetahuan</li> <li>4. Keyakinan dan sikap</li> </ol>  | <ol style="list-style-type: none"> <li>10. Saya membeli kosmetik merek Oriflame karena saya hobi merias wajah/<i>make up</i>.</li> <li>11. Saya menggunakan produk Oriflame karena kualitasnya yang sangat baik dan telah banyak</li> </ol>  |

|    |                                     |  |  |
|----|-------------------------------------|--|--|
|    |                                     |  | <p>digunakan masyarakat Makassar.</p> <p>12. Kosmetik Oriflame merupakan kosmetik yang menggunakan bahan-bahan yang alami.</p> <p>13. Kosmetik Oriflame merupakan kosmetik yang cocok dipakai saat santai, kuliah, dan saat ke pesta.</p> <p>14. Saya menggunakan kosmetik merek Oriflame karena pilihan jenis yang ditawarkan Oriflame lengkap dan beragam.</p> <p>15. Saya membeli kosmetik merek Oriflame karena aman untuk digunakan.</p>  |
| 4. | Pengambilan keputusan pembelian (Y) | <ol style="list-style-type: none"> <li>1. Pengenalan masalah</li> <li>2. Pencarian informasi</li> <li>3. Evaluasi alternatif</li> <li>4. Keputusan pembelian</li> <li>5. Perilaku pascapembelian.</li> </ol> | <p>16. Saya membeli kosmetik karena dibutuhkan untuk menunjang penampilan.</p> <p>17. Saya memilih produk Oriflame karena lebih alami dan aman untuk digunakan jika di bandingkan dengan kosmetik merek lainnya.</p> <p>18. Saya telah menjatuhkan pilihan pada produk terbaik dengan membeli produk kosmetik merek Oriflame.</p> <p>19. Setelah menggunakan kosmetik merek Oriflame saya merasa puas dan sesuai dengan apa yang saya harapkan.</p> <p>20. Setiap kali saya menggunakan kosmetik merek Oriflame saya memiliki keinginan untuk kembali membeli produk kosmetik merek oriflame yang memiliki beragam jenis kosmetik.</p> |

### **G. Teknik Pengolahan dan Analisis Data**

Untuk menguji kebenaran hipotesis yang telah dikemukakan sebelumnya, maka metode analisis yang digunakan dalam penelitian ini yaitu:

1. Uji Validitas dan Reabilitas

a. Uji Validitas,

Uji validitas adalah suatu ketepatan alat ukur tentang isi atau arti yang sebenarnya yang diukur (Umar,2008:166). Dengan kata lain uji validitas digunakan untuk mengukur sah atau tidaknya suatu kuesioner. Pengujian ini menggunakan tingkat signifikansi 10%. Adapun kriteria penilaian uji validitas, adalah:

- 1) Apabila  $r$  hitung  $>$   $r$  tabel (pada taraf signifikansi 10%), maka dapat dikatakan item kuesioner tersebut valid.
- 2) Apabila  $r$  hitung  $<$   $r$  tabel (pada taraf signifikansi 10%), maka dapat dikatakan item kuesioner tersebut tidak valid.

b. Realibilitas

Derajat ketepatan, ketelitian atau keakuratan yang ditunjukkan oleh instrument pengukuran (Umar,2008:168). Uji realibilitas dilakukan secara bersama-sama terhadap seluruh pernyataan yang disajikan dengan menggunakan program *Exel Statistic Analisis & SPSS 22*. Apabila  $\alpha > 0,06$  maka pengujian dikatakan realibel.

2. Uji Asumsi klasik

Penggunaan uji asumsi klasik bertujuan untuk mengetahui dan menguji kelayakan atas model regresi yang digunakan pada penelitian ini. Tujuan lainnya untuk memastikan bahwa didalam model regresi yang digunakan mempunyai data yang terdistribusikan secara normal, bebas dari uji *normalitas*, *autokolerasi*, *multikolinieritas* dan *heterokedistisitas*.

a. Uji Normalitas

Uji *normalitas* dilakukan untuk mengetahui apakah variabel dependen, independen atau keduanya berdistribusi normal, mendekati normal atau tidak (Umar,2008:181). Hal ini dapat dideteksi melalui uji *normalitas* dapat dilakukan dengan melihat pada bentuk distribusi datanya, yaitu pada histogram maupun pada *normal probability plot*. Pada histogram, data dikatakan distribusi yang normal jika data tersebut berbentuk lonceng.

Sedangkan pada *normal probability plot*, data dikatakan normal jika ada penyebaran titik-titik disekitar garis diagonal dan penyebarannya mengikuti arah garis diagonal, maka model regresi telah memenuhi asumsi normalitas. Sedangkan apabila data menyebar jauh dari garis diagonal dan tidak mengikuti arah garis diagonal, maka model regresi tidak memenuhi normalitas (Nugroho:43).

b. Uji Multikolinearitas

*Multikolineritas* bertujuan menguji apakah pada model regresi ditemukan adanya kolerasi antar variabel (*independen*) (Ghozali,2013:103-104). Dalam penelitian ini untuk mendeteksi ada atau tidaknya multikolinearitas dalam model regresi dilakukan dengan (1) melihat nilai *tolerance* berlawanan, (2) *variance inflation factor (VIF)*. Nilai *tolerance* yang besarnya diatas 0,1 dan nilai *VIF* dibawah 10 menunjukkan bahwa tidak ada *multikolineritas* diantara variabel bebas (Ghozali,2015:104).

c. Uji Autokolerasi

Uji *autokolerasi* bertujuan untuk menguji apakah dalam model regresi linear pada kolerasi antara kesalahan pengguna pada periode  $t$  dengan kesalahan  $t-1$  (sebelumnya). Model regresi yang baik adalah regresi yang bebas dari *autokolerasi* (Ghozali,2013:107-108). Dalam penelitian ini cara yang digunakan untuk menguji ada atau tidaknya kolerasi antar variabel adalah Uji *Durbin – Watson (DW test)*. Dasar pengambilan keputusan yaitu:

1. Apabila  $du < DW < 4-du$ , maka tidak ada autokolerasi.
2. Apabila  $du \leq DW \leq 4-du$  atau  $4-du \geq DW \geq 4-dl$ , maka tidak ada kesimpulan yang bisa diambil.
3.  $DW < dl$ , maka autokorelasi positif
4.  $DW > 4-dl$ , maka autokorelasi negatif.

d. Uji Heteroskedastisitas

Uji *heteroskedastisitas* dilakukan untuk mengetahui apakah dalam sebuah model regresi terjadi ketidaksamaan varians dari residual suatu pengamatan ke pengamatan lain. sehingga apabila tidak terjadi *heteroskedastisitas* maka regresi dapat dikatakan baik (Umar,2008:179).

Model regresi yang baik adalah *homokedastisitas* atau dengan kata lain tidak terjadi *heteroskedastisitas*. Hal ini dapat dilihat melalui grafik polt antara nilai prediksi variabel terikat (*dependen*) yaitu *ZPRED* dengan nilai *residual SRESID*, untuk mendeteksi hal ini dapat dilakukan dengan melihat ada tidaknya pola tertentu pada grafik *scatterplot* antara *SRESID* dan *ZPRED*. Dimana sumbu Y

adalah  $Y$  yang telah diprediksi, dan sumbu  $X$  adalah residual ( $Y$  prediksi -  $Y$  sesungguhnya) yang telah di *standardized* (Basuki:149).

### 3. Analisis Regresi Linear Berganda

Analisis regresi linear berganda digunakan untuk mengetahui pengaruh antara variabel bebas dalam mempengaruhi variabel terikat/tidak bebas secara bersama-sama ataupun secara parsial (Kuncoro:217). Adapun bentuk persamaan regresi linear berganda untuk tiga variabel bebas (Irianto,2003:193) yaitu:

$$Y = a + b_1X_1 + b_2X_2 + b_3X_3 + e$$

Keterangan:

$Y$  = Keputusan Pembelian

$a$  = Konstanta

$b_1, b_2, b_3$  = Koefisien regresi berganda

$X_1$  = Faktor Sosial

$X_2$  = Faktor Pribadi

$X_3$  = Faktor psikologi

$e$  = Error

### 4. Koefisien Determinasi ( $R^2$ )

*Koefisien determinasi ( $R^2$ )* pada intinya mengukur seberapa jauh kemampuan model dalam menerangkan variasi variabel *dependen*. Nilai *koefisien determinansi* adalah nol dan satu. Nilai  $R^2$  yang kecil berarti kemampuan variabel-variabel independen dalam menjelaskan variasi *variable dependen* amat terbatas. Nilai yang mendekati satu berarti variabel-variabel *independen* memberikan hampir semua

informasi yang dibutuhkan untuk memprediksi variasi variabel dependen (Ghozali,2013:95).

## 5. Uji Hipotesis

Pengujian hipotesis dilakukan untuk menguji kebenaran hipotesis yang telah disusun berdasarkan data penelitian . Adapun uji hipotesis yang digunakan yaitu uji *statistik f-test* dan uji *statistik t-test* (Widarjono,2005:177):

### a. Uji Statistik f (Uji Simultan)

Uji statistik f dalam analisis regresi linear berganda digunakan untuk mengukur seberapa jauh pengaruh variabel bebas secara bersama-sama dalam menerangkan variabel terikat. Uji f dapat dilakukan dengan melihat nilai signifikansi f pada *output* uji ANOVA. Jika nilai signifikansi  $f < 0,1$  maka dapat dinyatakan bahwa variabel bebas secara simultan berpengaruh signifikan terhadap variabel terikat.

### b. Uji Statistik t (Uji Parsial)

Uji statistik t digunakan untuk mengukur seberapa jauh pengaruh variabel bebas secara parsial dalam menerangkan variasi variabel terikat. Jika nilai  $t_{\text{hitung}}$  lebih besar dari nilai  $t_{\text{tabel}}$ , maka dapat dinyatakan bahwa variabel bebas secara parsial berpengaruh positif terhadap variabel terikat. Jika nilai signifikansi  $t < 0,1$  maka dapat dinyatakan bahwa variabel bebas secara parsial berpengaruh signifikan terhadap variabel terikat.

## BAB IV

### HASIL PENELITIAN DAN PEMBAHASAN

#### A. *Gambaran Umum Perusahaan*

##### 1. Sejarah singkat Oriflame

Oriflame didirikan di Swedia oleh dua orang bersaudara Jonas dan Robert Jochn dan rekan mereka. Bengt Hellsten pada tahun 1967. Berawal dari sebuah ruang kantor sederhana dipusat kota Sttckholm. Mengetahui bahwa wanita Swedia terkenal akan kecantikan alaminya. Mereka berfikir “bagaimana jika kita mengemasnya dalam botol?” maka mereka memulai mengformulasikan produk perawatan kulit berbahan dasar alami dari Scandinavia, seperti Cloudberry, Birch, Masrk, dan lainnya. Mereka membangun formulasi yang aman dan efektif serta dengan wewangian yang lembut. Mereka ingin menciptakan perusahaan kosmetik yang menawarkan jenis kosmetika yang berbeda salah satunya yang berbahan dasar alami, dua bersaudara tersebut bermimpi ingin member kesempatan banyak orang memperoleh manfaat dari perawatan kulit yang baik dan kosmetik berkualitas tinggi. Kedua bersaudara ini pun terinspirasi oleh keindahan alam Swedia.

Seri perawatan Swedia care pun mulai diluncurkan dalam waktu singkat dan hingga saat ini telah digunakan oleh jutaan orang diseluruh dunia. Sejak awal, Oriflame merupakan pelopor “tidak diuji cobakan pada hewan” jauh sebelum industry lain melakukan hal ini. Hingga saat ini Oriflame telah menjadi perusahaan kecantikan internasional dengan sistem penjualan langsung di lebih dari 60 negara di



seluruh dunia. Portfolio yang luas dari produk-produk kecantikan Swedia yang alami, inovatif dipasarkan melalui melalui tenaga penjualan sekitar 3.600.000 Konsultan Mandiri. Oriflame berpengalaman lebih dari 42 tahun menciptakan produk berkualitas internasional yang terinspirasi dari alam dan lebih dari 800 jenis produknya terbuat dari sari pati tumbuhan yang tumbuh di Swedia.

Di Indonesia sendiri, Oriflame berdiri pada tanggal 11 Desember 1985 oleh Insinyur Setyadi Wibisono dan Nona Hedy Reny Pattipeilohy dengan badan hukum yang bernama PT. Orindo Ayu dan akte notaris No.15 oleh Notaris Arikanti Natakusumah S.H mendirikan PT. Orindo Ayu di Jakarta dan cabang-cabang lain yang ditentukan oleh direksi. Dengan maksud dan tujuan nmenjalankan usaha di bidang industri terutama tapi tidak terbatas pada industry kosmetik dan sejenisnya. Menjalankan usaha di bidang perdagangan umum impor, ekspor, lokal maupun antar pulau baik atas perhitungan sendiri maupun atas perhitungan pihak lain secara komisi untuk menunjang usaha industry kosmetik dan usaha-usaha industri sejenisnya. Perubahan terakhir pada tanggal 8 April 2009, berubah status menjadi Perusahaan Penanaman Modal Asing oleh notaris Mala Mukti S.H LL. M No. 14 mengenai Rapat Umum Pemegang Saham Luar Biasa dan No. 15 mengenai Akta Pengambil Alihan (akuisisi) dengan saham 60% Oksa 40% A. Fauzi Siddik. PT Orindo Ayu (Oriflame) telah berjaya di Indonesia selama 23 tahun. Oriflame memiliki 13 cabang dan ribuan *consultant* yang tersebar luas di seluruh Indonesia. Untuk saat ini, Oriflame Indonesia merupakan perusahaan kosmetika dengan sistem penjualan mandiri No.1 di Indonesia. Meskipun berkembang dengan cepat, Oriflame tidak pernah sekalipun

melupakan konsep bisnis awalnya- *Natural Swedish Cosmetics* yang dijual dari teman untuk teman.

Perusahaan PT. Orindo Ayu (Oriflame) merupakan salah satu perusahaan kosmetika dengan pertumbuhan tercepat di dunia dan juga perusahaan kecantikan berbasis penjualan langsung terbesar di Eropa. Saat ini saham oriflame terdapat di bursa saham di New York. Oriflame Memulai bisnisnya di Indonesia pada tahun 1986, dan Indonesia telah mencapai prestasi menjadi nomor 1 di Asia. Meskipun berkembang dengan cepat, Oriflame tidak pernah sekalipun melupakan konsep bisnis awalnya yaitu *Natural Swedish Cosmetics* yang dijual dari teman untuk teman. *Association* (DSA) yang sangat dihormati di negara-negara beroperasi dan juga merupakan anggota *World Federation of Direct Selling Associations* (WFDSA). Sebagai anggota WFDSA, janji Oriflame setiap tahun untuk mematuhi Kode Etik yang digariskan oleh Federasi. Kode Etik adalah seperangkat pedoman yang memastikan bahwa perusahaan yang beroperasi dalam industri penjualan langsung memperlakukan tenaga penjualan mereka dan pelanggan secara etis dan adil. Oriflame memiliki etos etika yang kuat dan dibuktikan melalui semua aspek operasinya.

## 2. Visi dan Misi

### a. Visi

Adalah menjadi no 1 sebagai Perusahaan Penjual Langsung yang bergerak di bidang kecantikan.

b. Misi

Mewujudkan impian.

**B. Karakteristik Responden**

Dalam penelitian ini dilakukan penyebaran kuesioner pada 100 responden pada pengguna produk Oriflame di Makassar. Karakteristik responden berguna untuk mengurai deskripsi identitas responden menurut sampel penelitian yang ditetapkan. Salah satu tujuan dengan karakteristik responden adalah memberikan gambaran objek yang menjadi sampel dalam penelitian ini. Gambaran tentang karakteristik responden diperoleh dari data diri yang terdapat pada bagian data identitas responden yang meliputi: jenis kelamin, usia, profesi, lama menggunakan dan pendapatan dan informasi mengenai produk Oriflame. Untuk memperjelas karakteristik responden yang dimaksud, maka akan disajikan tabel mengenai data responden seperti yang dijelaskan berikut ini:

**1. Karakteristik responden berdasarkan jenis kelamin**

Jenis kelamin secara umum dapat memberikan perbedaan pada perilaku seseorang. Dalam suatu bidang kerja jenis kelamin seringkali dapat menjadi pembeda aktivitas yang dilakukan oleh individu. Penyajian data primer responden berdasarkan jenis kelamin yang berhasil diperoleh adalah sebagai berikut:

**Tabel. 4.1****Jenis Kelamin**

| <b>Jenis Kelamin</b> | <b>Jumlah Responden<br/>(Orang)</b> | <b>Persentase<br/>(%)</b> |
|----------------------|-------------------------------------|---------------------------|
| Laki-Laki            | 5                                   | 5%                        |
| Perempuan            | 95                                  | 95%                       |
| Jumlah               | 100                                 | 100%                      |

*Sumber: Data primer yang diolah, 2017*

Dari tabel 4.1 di atas menunjukkan bahwa dari 100 orang responden, sebagian besar berjenis kelamin laki-laki yaitu sebanyak 5 orang atau 5% dan sisanya adalah responden yang berjenis kelamin perempuan yaitu sebanyak 95 orang atau 95%. Responden yang berjenis kelamin perempuan lebih banyak dibandingkan responden berjenis kelamin laki-laki yang menunjukkan bahwa pelanggan Oriflame lebih dominan perempuan.

## **2. Karakteristik responden berdasarkan umur**

Adapun penyajian data responden berdasarkan umur yang telah dikumpulkan adalah sebagai berikut:

**Tabel. 4.2**  
**Umur**

| <b>Usia<br/>(Tahun)</b> | <b>Jumlah Responden<br/>(Orang)</b> | <b>Persentase<br/>(%)</b> |
|-------------------------|-------------------------------------|---------------------------|
| 17 – 25                 | 20                                  | 20%                       |
| 26 – 30                 | 58                                  | 58%                       |
| 31 – 40                 | 22                                  | 22%                       |
| Jumlah                  | 100                                 | 100%                      |

*Sumber: Data primer yang diolah, 2017*

Dari tabel 4.2 menunjukkan bahwa umur responden yang paling banyak ialah pada umur 26-30 tahun dengan 58 responden atau 58%, kemudian di urutan kedua ialah pada umur 31-40 tahun dengan 22 responden atau 22%, selanjutnya pada umur 17-25 dengan 20 responden atau 20%.

### 3. Karakteristik responden berdasarkan Profesi

Penyajian data responden berdasarkan profesi yang telah dikumpulkan adalah seagai berikut:

**Tabel. 4.3**

**Profesi**

| <b>Profesi</b>    | <b>Jumlah Responden (Orang)</b> | <b>Persentase (%)</b> |
|-------------------|---------------------------------|-----------------------|
| Pegawai           | 5                               | 5%                    |
| Wiraswasta        | 68                              | 68%                   |
| Pelajar/Mahasiswa | 15                              | 15%                   |
| Lain-lain         | 12                              | 12%                   |
| Jumlah            | 100                             | 100%                  |

*Sumber: Data primer yang diolah, 2017*

Tabel 4.3 menunjukkan bahwa profesi responden yang paling dominan ialah wiraswasta dengan 68 responden atau 68%, urutan kedua ialah pelajar/mahasiswa dengan 15 responden atau 15%, urutan ketiga lainnya yang terdiri dari Ibu rumah tangga dengan 12 responden atau 12%, dan di urutan terakhir adalah pegawai negeri dengan 5 responden atau 5%.

### 4. Karakteristik responden berdasarkan lama menggunakan produk Oriflame

Adapun penyajian data responden berdasarkan lama menggunakan produk Oriflame yang telah dikumpulkan adalah sebagai berikut

**Tabel. 4.4**

### Lama Menggunakan Produk Oriflame

| Lama Menggunakan Produk Oriflame | Jumlah Responden (Orang) | Persentase (%) |
|----------------------------------|--------------------------|----------------|
| 6 bulan – 1 tahun                | 35                       | 35%            |
| >1 tahun                         | 65                       | 65%            |
| Jumlah                           | 100                      | 100%           |

Sumber: Data primer yang diolah, 2017

Pada tabel 4.4 menunjukkan bahwa lama menggunakan produk Oriflame responden yang lebih dominan yaitu >1 tahun ialah 65 orang atau 65% dan yang menggunakan 6 bulan – 1 tahun ialah 35 orang atau 35%.

### 5. Karakteristik Responden Berdasarkan Jumlah pendapatan

Penyajian data responden berdasarkan Jumlah pendapatan yang telah dikumpulkan adalah sebagai berikut

Tabel. 4.5

#### Jumlah pendapatan

| Jumlah pendapatan          | Jumlah Responden (Orang) | Persentase (%) |
|----------------------------|--------------------------|----------------|
| Rp 500.000 – Rp 1.000.000  | 23                       | 23%            |
| Rp 1.000.000 –Rp 1.500.000 | 37                       | 37%            |
| Rp 2.000.000- Rp.5.000.000 | 40                       | 40%            |
| Jumlah                     | 100                      | 100%           |

Sumber: Data primer yang diolah, 2017

Pada tabel 4.5 menunjukkan bahwa jumlah pendapatan responden yang paling dominan yaitu Rp 2.000.000 – Rp 5.000.000 dengan 40 orang atau 40%, kemudian di urutan kedua yaitu Rp 1.000.000 – Rp 1.500.000 dengan 37 orang atau 37% dan yang terakhir yaitu Rp 500.000 – 1.000.000 dengan 23 orang atau 23%.

### C. Analisis dan Olah Statistik

#### 1. Uji Validasi dan Realibilitas Instrumen

a. Uji Validitas

Uji *validitas* digunakan untuk menguji sejauh mana alat ukur yang digunakan dapat mengukur kejadian/gejala yang akan diukur. Jika  $r$  hitung lebih besar dari  $r$  tabel dan nilai positif maka butir pernyataan atau indikator tersebut dikatakan valid. Jika  $r$  hitung  $>$  dari  $r$  tabel (pada taraf signifikan 10 %) maka pernyataan tersebut dikatakan valid. Pengujian *validitas* dapat dilihat sebagai berikut:

1) Variabel Faktor Sosial

**Tabel 4.6**  
**Hasil Pengujian Validitas Variabel Faktor Sosial ( $X_1$ )**

| No | Variabel $X_1$ | r Hitung | r Tabel | Keterangan |
|----|----------------|----------|---------|------------|
| 1. | X1. P1         | 0,576    | 0,230   | Valid      |
| 2. | X1. P2         | 0,743    | 0,230   | Valid      |
| 3. | X1. P3         | 0,715    | 0,230   | Valid      |
| 4. | X1. P4         | 0,765    | 0,230   | Valid      |

*Sumber: Data Diolah (Output SPSS 22), 2017*

Tabel 4.6 menunjukkan seluruh instrumen valid untuk digunakan sebagai instrumen atau pernyataan untuk mengukur variabel yang diteliti.

2) Variabel Faktor Pribadi

**Tabel 4.7****Hasil Pengujian Validitas Faktor Pribadi (X<sub>2</sub>)**

| No | Variabel X <sub>2</sub> | r Hitung | r Tabel | Keterangan |
|----|-------------------------|----------|---------|------------|
| 1. | X2.P1                   | 0,678    | 0,230   | Valid      |
| 2. | X2.P2                   | 0,756    | 0,230   | Valid      |
| 3. | X2.P3                   | 0,651    | 0,230   | Valid      |
| 4. | X2.P4                   | 0,630    | 0,230   | Valid      |
| 5. | X2.P5                   | 0,752    | 0,230   | Valid      |

Sumber: Data Diolah (Output SPSS 22), 2017

Tabel 4.7 menunjukkan seluruh instrumen valid untuk digunakan sebagai instrumen atau pernyataan untuk mengukur variabel yang diteliti.

## 3) Variabel Faktor Psikologi

**Tabel 4.8****Hasil Pengujian Validitas Faktor Psikologi (X<sub>3</sub>)**

| No | Variabel X <sub>3</sub> | r Hitung | r Tabel | Keterangan |
|----|-------------------------|----------|---------|------------|
| 1. | X3.P1                   | 0,727    | 0,230   | Valid      |
| 2. | X3.P2                   | 0,763    | 0,230   | Valid      |
| 3. | X3.P3                   | 0,764    | 0,230   | Valid      |
| 4. | X3.P4                   | 0,359    | 0,230   | Valid      |
| 5. | X3.P5                   | 0,726    | 0,230   | Valid      |
| 6. | X3.P1                   | 0,749    | 0,230   | Valid      |

Sumber: Data diolah (Output SPSS 22), 2017

Tabel 4.8 menunjukkan seluruh instrumen valid untuk digunakan sebagai instrumen atau pernyataan untuk mengukur variabel yang diteliti.

## 4) Variabel Pengambilan Keputusan Pembelian (Y)

**Tabel 4.9**



### Hasil Pengujian Validitas Keputusan Pembelian (Y)

| No | Variabel X <sub>3</sub> | r Hitung | r Tabel | Keterangan |
|----|-------------------------|----------|---------|------------|
| 1. | Y.P1                    | 0,567    | 0,230   | Valid      |
| 2. | Y.P2                    | 0,685    | 0,230   | Valid      |
| 3. | Y.P3                    | 0,641    | 0,230   | Valid      |
| 4. | Y.P4                    | 0,788    | 0,230   | Valid      |
| 5. | Y.P5                    | 0,680    | 0,230   | Valid      |

Sumber: Data diolah (Output SPSS 22), 2017

Tabel 4.9 menunjukkan seluruh instrumen valid untuk digunakan sebagai instrumen atau pernyataan untuk mengukur variabel yang diteliti

#### b. Uji Reliabilitas

Uji *realibilitas* adalah uji yang digunakan untuk mengukur suatu kuesioner yang merupakan indikator dari suatu variabel. Suatu kuesioner dikatakan realibel atau handal jika jawaban pertanyaan adalah konsisten dari waktu ke waktu. Pengukuran *realibilitas* dalam penelitian ini dilakukan dengan cara *one shot* atau sekali pengukuran saja. Disini pengukuran hanya sekali dan kemudian hasilnya dibandingkan dengan pernyataan lain atau mengukur *realibilitas* dengan uji *statistic Cronbach Alpha*. Suatu variabel dikatakan *realibel* jika nilai *cronbach Alpha* > 0,6 (Siregar, 2013:57). Hasil pengujian realibilitas untuk masing-masing variabel diringkas pada tabel berikut ini:

**Tabel 4.10**

### Hasil Pengujian Realibilitas

| Variabel                            | Cronbach's Alpha | N of Items |
|-------------------------------------|------------------|------------|
| Faktor Sosial (X1)                  | 0,648            | 4          |
| Faktor Pribadi (X2)                 | 0,730            | 5          |
| Faktor Psikologi (X3)               | 0,763            | 6          |
| Pengambilan Keputusan Pembelian (Y) | 0,696            | 5          |

Sumber: Data Diolah (Output SPSS 22), 2017

Hasil uji *realibilitas* tersebut menunjukkan bahwa semua variabel dinyatakan realibel karena telah melewati batas *koefisien realibilitas* (0,60) sehingga untuk selanjutnya item-item pada masing-masing konsep variabel tersebut layak digunakan sebagai alat ukur.

## 2. Uji Asumsi Klasik

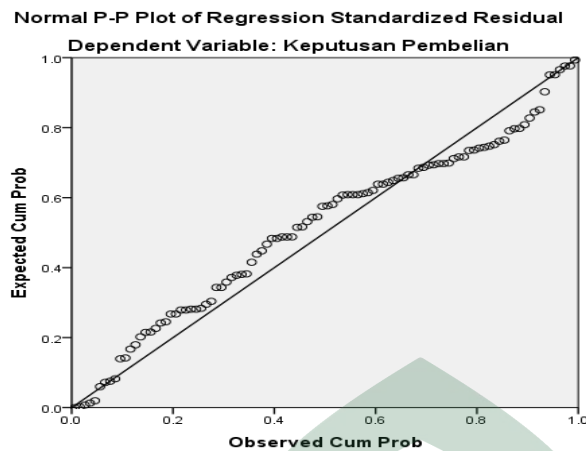
### a. Uji Normalitas

Uji *normalitas* bertujuan untuk menguji dalam model regresi, kedua variabel (bebas dan terikat) mempunyai distribusi normal atau tidak. Model regresi yang baik adalah model yang memiliki distribusi data normal atau mendekati normal dasar pengambilan keputusan yaitu:

1. Jika data menyebar di sekitar garisdiagonal dan mengikuti arah garis histogramnya menunjukkan pada pola distribusi normal, maka model regresi memenuhi asumsi*normalitas*.
2. Jika data menyebar jauh dari garis diagonal dan tidak megikuti garis diagonal atau grafik histogramnya tidak menunjukkan pola distribusi normal, maka model regresi tidak memenuhi asumsi *normalitas*.

### Gambar 4.1

#### Hasil Uji Normalitas



Sumber: Data Diolah (Output SPSS 22), 2017

Hasil dari uji normalitas di atas menunjukkan bahwa semua data berdistribusi secara normal, sebaran data berada disekitar garis diagonal, sehingga model regresi memenuhi asumsi *normalitas*.

#### b. Uji Autokorelasi

Uji *autokorelasi* bertujuan untuk menguji apakah dalam model regresi linear pada korelasi antara kesalahan pengganggu pada periode  $t$  dengan kesalahan pengganggu  $t-1$  (sebelumnya). Model regresi yang baik adalah regresi yang bebas dari *autokorelasi* (Ghozali, 2013: 107-108). Dalam penelitian ini cara yang digunakan untuk menguji ada atau tidaknya korelasi antar variabel adalah Uji *Durbin - Watson* (*DW test*). Dasar pengambilan keputusannya yaitu :

1. Apabila  $d_u < DW < 4-d_u$ , maka tidak ada autokorelasi.
2. Apabila  $d_u \leq DW \leq d_u$  atau  $4-d_u \geq DW \geq 4-d_l$ , maka tidak ada kesimpulan yang bisa diambil.
3.  $DW < d_l$ , maka autokorelasi positif

4.  $DW > 4-dl$ , maka autokorelasi negative.

**Tabel 4.11**

**Hasil Uji Autokorelasi**

| Model Summary <sup>b</sup>   |                   |          |                   |                            |               |
|--|-------------------|----------|-------------------|----------------------------|---------------|
| Model  | R                 | R Square | Adjusted R Square | Std. Error of the Estimate | Durbin-Watson |
| 1  | .967 <sup>a</sup> | .936     | .934              | .829                       | 2.121         |
| a. Predictors: (Constant), Faktor Psikologi, Faktor Pribadi, Faktor Sosial |                   |          |                   |                            |               |
| b. Dependent Variable: Keputusan Pembelian                                 |                   |          |                   |                            |               |

Sumber: Data Diolah (Output SPSS 22), 2017

Tabel 4.11 menunjukkan bahwa nilai DW sebesar 2.121 nilai ini akan dibandingkan dengan nilai tabel dengan menggunakan nilai signifikansi 10%, jumlah sampel 100 (n) dan jumlah *variable independen* 3 (k=3), maka di tabel *durbin Watson* adalah sebagai berikut:

**Tabel 4.12**

**Tabel Durbin Watson**

| N   | K3     |        |
|-----|--------|--------|
|     | Dl     | Du     |
| 8   | 0.3674 | 2.2866 |
| -   | -      | -      |
| 100 | 1.6131 | 1.7364 |

Berdasarkan tabel tersebut nilai DW lebih besar dari batas atas (du) dan kurang dari  $4 - 1.7364$  ( $4 - dw$ ) yaitu 1.879 maka dapat disimpulkan bahwa tidak ada *autokorelasi* positif atau negatif (berdasarkan tabel keputusan) atau dapat disimpulkan tidak terdapat *autokorelasi*.

c. Uji multikolinearitas

*Multikolinearitas* bertujuan menguji apakah pada model regresi ditemukan adanya korelasi antar variabel bebas (*independen*) (Ghozali,2013:103-104). Dalam penelitian ini untuk mendeteksi ada atau tidaknya *multikolinearitas* dalam model regresi dilakukan dengan (1) melihat nilai *tolerance* berlawanan(2) *variance inflation factor* (VIF). Nilai *tolerance* yang besarnya diatas 0.1 dan nilai VIF dibawah 10 menunjukkan bahwa tidak ada *multikolinieritas* diantara variable bebas (Ghozali,2015: 104). Hasil uji *multikolinieritas* dapat ditunjukkan dalam tabel berikut:

**Tabel 4.13**  
**Hasil Uji Multikolinieritas**  
**Coefficients<sup>a</sup>**

| Model |                  | Collinearity Statistics |       |
|-------|------------------|-------------------------|-------|
|       |                  | Tolerance               | VIF   |
| 1     | Faktor Sosial    | .878                    | 1.139 |
|       | Faktor Pribadi   | .882                    | 1.133 |
|       | Faktor Psikologi | .988                    | 1.012 |

a. Dependent Variable: Keputusan Pembelian

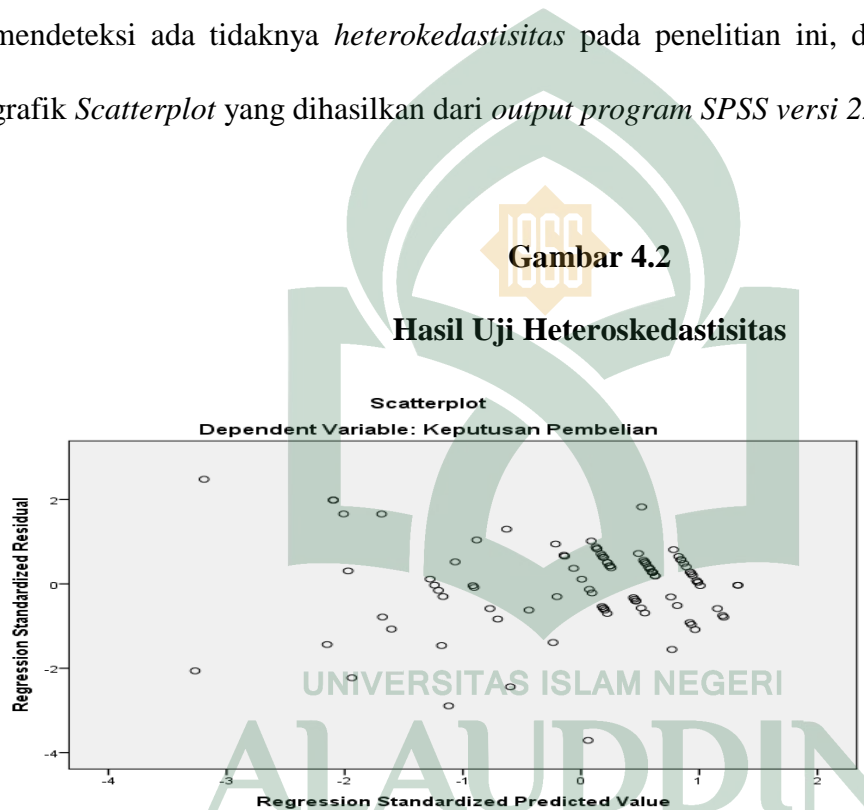
Sumber: Data Diolah (Output SPSS 22), 2017

Tabel 4.13 menunjukkan Hasil uji *multikolinieritas*, dapat dilihat pada tabel *Coefficients* kolom *tolerance* dan VIF dapat di lihat di atas. Nilai VIF untuk variabel faktor sosial yaitu 1.139 dengan *tolerance*.878, nilai VIF variabel faktor pribadi yaitu 1.133 dengan *tolerance* .882, dan nilai VIF variabel Faktor psikologi 1.012 dengan *tolerance*.988. Karena nilai *tolerance* dari ketiga variabel > 0,10 dan VIF dari kedua variabel < dari 10 maka dapat dikatakan tidak terjadi *multikolinieritas* pada ketiga

variabel bebas tersebut. Berdasarkan syarat asumsi klasik regresi linier, bahwa model regresi linier yang baik adalah yang terbebas dari adanya *multikolinieritas*. Dengan demikian, model di atas telah terbebas dari adanya *multikolinieritas*.

#### d. Uji Heteroskedastisitas

Model regresi yang baik adalah tidak terjadi *heterokedastisitas*. Untuk mendeteksi ada tidaknya *heterokedastisitas* pada penelitian ini, digunakan metode grafik *Scatterplot* yang dihasilkan dari *output program SPSS versi 22* sebagai berikut:



Sumber : Data diolah (Output SPSS 22), 2017

Hasil pengujian *heterokedastisitas* menunjukkan, titik-titik yang menyebar secara acak, tidak membentuk suatu pola tertentu yang jelas, serta tersebar baik di atas maupun di bawah angka 0 (nol) pada sumbu Y, hal ini berarti tidak terjadi penyimpangan asumsi klasik *heteroskedastisitas* pada model regresi yang dibuat.

### 3. Regresi Linear Berganda

Analisis regresi digunakan untuk menguji hipotesis tentang pengaruh secara parsial dan secara simultan variabel bebas terhadap variabel terikat. Model persamaan regresi yang baik adalah yang memenuhi persyaratan asumsi klasik, antara lain semua data *berdistribusi normal*, model harus bebas dari gejala *multikolenieritas*, terbebas dari *autokorelasi* dan terbebas dari *heterokedastisitas*. Dari analisis sebelumnya membuktikan bahwa penelitian ini sudah dianggap baik.

Penelitian ini menggunakan analisis regresi untuk mengetahui faktor-faktor yang mempengaruhi perilaku konsumen dalam keputusan pembelian produk Oriflame pada PT. Orindo Ayu di Makassar. Adapun hasil dari SPSS yang digunakan sebagai alat analisis regresi berganda adalah sebagai berikut:

**Tabel 4.14**  
**Hasil pengujian regresi**  
**Coefficients<sup>a</sup>**

| Model |                  | Unstandardized Coefficients |            | Standardized Coefficients |
|-------|------------------|-----------------------------|------------|---------------------------|
|       |                  | B                           | Std. Error | Beta                      |
|       |                  | 1                           | (Constant) | 1.604                     |
|       | Faktor Sosial    | 1.126                       | .034       | .924                      |
|       | Faktor Pribadi   | .134                        | .031       | .118                      |
|       | Faktor Psikologi | .034                        | .024       | .037                      |

a. Dependent Variable: Keputusan Pembelian

Sumber: Data Diolah (Output SPSS 22), 2017

Dari tabel diatas, hasil perhitungan variabel bebas dapat disusun dalam suatu model berikut:

$$Y = 1,604 + 1,126 (X1) + 0,134 (X2) + 0,034 (X3)$$

Keterangan:

Y = keputusan pembelian

X1 = faktor sosial

X2 = faktor pribadi

X3 = faktor psikologi

Hasil dari analisis tersebut dapat diinterpretasikan sebagai berikut :

- a. Nilai konstanta persamaan diatas sebesar 1.604 angka tersebut menunjukkan bahwa jika  $X_1$  (faktor sosial),  $X_2$  (faktor pribadi), dan  $X_3$  (faktor psikologi) sebesar 1.604.
- b.  $X_1$  (faktor sosial) menunjukkan nilai koefisien sebesar (1.126). Hal ini berarti bahwa jika terjadi kenaikan faktor sosial sebesar 1% terhadap pengambilan keputusan pembelian juga akan mengalami kenaikan sebesar variabel pengalinya 1.126 dengan asumsi variabel independen yang lain dianggap konstan.
- c.  $X_2$  (faktor pribadi) menunjukkan nilai koefisien sebesar (0,134). Hal ini berarti bahwa jika terjadi kenaikan faktor pribadi sebesar sebesar 1% terhadap pengambilan keputusan pembelian juga akan mengalami kenaikan sebesar variabel pengalinya 0,134 dengan asumsi variabel independen yang lain dianggap konstan.
- d.  $X_3$  (faktor psikologi) menunjukkan nilai koefisien sebesar (0,034). Hal ini berarti bahwa jika terjadi kenaikan faktor psikologi sebesar sebesar 1% terhadap pengambilan keputusan pembelian juga akan mengalami kenaikan sebesar



variabel pengalinya 0,034 dengan asumsi variabel independen yang lain dianggap konstan.

#### 4. Koefisien Determinasi ( $R^2$ )

*Koefisien determinasi ( $R^2$ )* pada intinya mengukur seberapa jauh kemampuan model dalam menerangkan variasi *variable dependen*. Nilai *koefisien determinasi* adalah antara nol dan satu. Nilai  $R^2$  yang kecil berarti kemampuan variabel-variabel *independen* dalam menjelaskan variasi variabel *dependen* amat terbatas. Nilai yang mendekati satu berarti variabel-variabel independen memberikan hampir semua informasi yang dibutuhkan untuk memprediksi variasi *variable dependen* (Ghozali, 2013: 95).

**Tabel 4.15**  
**Hasil Uji Koefisien Determinasi**

| Model Summary <sup>b</sup>   |                   |          |                   |                            |
|--|-------------------|----------|-------------------|----------------------------|
| Model  | R                 | R Square | Adjusted R Square | Std. Error of the Estimate |
| 1  | .967 <sup>a</sup> | .936     | .934              | .829                       |
| a. Predictors: (Constant), Faktor Psikologi, Faktor Pribadi, Faktor Sosial |                   |          |                   |                            |
| b. Dependent Variable: Keputusan Pembelian                                 |                   |          |                   |                            |

Sumber: Data Diolah (Output SPSS 22), 2017

Berdasarkan Tabel 4.15 besarnya *R Square* adalah 0.936 hal ini berarti 93,6% variabel keputusan pembelian dapat dijelaskan dari ketiga variabel yaitu faktor sosial, faktor pribadi, dan faktor psikologi sedangkan sisanya ( $100\% - 93,6\% = 6,4\%$ ) dijelaskan oleh variabel-variabel lain di luar variabel dalam penelitian ini.

## 5. Pengujian Hipotesis

### a. Hasil Uji F (*simultan*)

Pengujian *Simultan* merupakan pengujian secara bersama-sama koefisien faktor sosial, faktor pribadi, dan faktor psikologi dalam keputusan pembelian. Jika nilai F hitung  $>$  F tabel maka variabel bebas (X) berpengaruh terhadap variabel terikat (Y). Jika nilai F hitung  $<$  F tabel maka variabel bebas (X) tidak berpengaruh terhadap variabel terikat (Y). Nilai  $F_{\text{tabel}}$  dapat dilihat pada tabel statistik untuk signifikansi 0,10 dengan  $df_1 = (k-1)$  dan  $df_2 = (n - k)$ . Dimana k = jumlah variabel (bebas+terikat) dan n = jumlah observasi/sampel pembentuk regresi. Jadi  $df_1 = (4-1) = 3$  dan  $df_2 = (100-4) = 96$ . Hasil diperoleh untuk  $F_{\text{tabel}}$  sebesar 2,14.

**Tabel 4.16**  
**Hasil Uji F**

| ANOVA <sup>a</sup>   |                |                |    |             |             |                   |
|--|----------------|----------------|----|-------------|-------------|-------------------|
| Model  |                | Sum of Squares | Df | Mean Square | F           | Sig.              |
| 1  | Regressio<br>n | 961.854        | 3  | 320.618     | 466.80<br>5 | .000 <sup>b</sup> |
|  | Residual       | 65.936         | 96 | .687        |             |                   |
|  | Total          | 1027.790       | 99 |             |             |                   |
| a. Dependent Variable: Keputusan Pembelian                                 |                |                |    |             |             |                   |
| b. Predictors: (Constant), Faktor Psikologi, Faktor Pribadi, Faktor Sosial |                |                |    |             |             |                   |

*Sumber: Data Diolah (Output SPSS 22), 2017*

Dari uji ANOVA atau Uji F didapat nilai F hitung sebesar 466.805 nilai ini lebih besar dari F tabel yaitu 2,14 atau Fhitung 466.805  $>$  F tabel 2,14 dengan

probabilitas 0.000. Karena nilai *probabilitas* jauh lebih kecil dari 0.10 maka model regresi dapat digunakan untuk memprediksi keputusan pembelian atau dapat dikatakan bahwa ketiga variabel bebas faktor sosial, faktor pribadi, dan faktor psikologi berpengaruh terhadap pengambilan keputusan pembelian.

*b. Hasil Uji t (Secara Parsial)*

Uji t untuk menguji kemaknaan atau keberartian *koefisien regresi parsial*. Pengujian melalui uji t adalah dengan membandingkan  $t_{hitung}$  dengan  $t_{tabel}$  pada taraf nyata  $\alpha = 0.10$ . Uji t berpengaruh signifikan apabila hasil perhitungan  $t_{hitung}$  lebih besar dari  $t_{tabel}$  ( $t_{hitung} > t_{tabel}$ ) atau probabilitas kesalahan lebih kecil dari 10% ( $sig < 0.10$ ).

Nilai  $T_{tabel}$  dapat dilihat pada tabel statistik untuk signifikansi 0,10 dengan  $df = n - k$ . Dimana  $k$  = jumlah variabel (bebas+terikat) dan  $n$  = jumlah observasi/sampel pembentuk regresi. Jadi,  $df = 100 - 4 = 96$ . Hasil diperoleh untuk  $t_{tabel}$  sebesar 1,66088

UNIVERSITAS ISLAM NEGERI  
**Tabel 4.17**  
**ALAUDDIN**  
**M A K A S A R**  
**Hasil Uji T**  
**Coefficients<sup>a</sup>**

| Model         | Unstandardized Coefficients |            | Standardized Coefficients | T      | Sig. |
|---------------|-----------------------------|------------|---------------------------|--------|------|
|               | B                           | Std. Error | Beta                      |        |      |
| 1 (Constant)  | 1.604                       | .969       |                           | 1.656  | .101 |
| Faktor Sosial | 1.126                       | .034       | .924                      | 33.486 | .000 |

|                  |      |      |      |       |      |
|------------------|------|------|------|-------|------|
| Faktor Pribadi   | .134 | .031 | .118 | 4.293 | .000 |
| Faktor Psikologi | .034 | .024 | .037 | 1.419 | .159 |

a. Dependent Variable: Keputusan Pembelian

Sumber: Data Diolah (Output SPSS 22), 2017

Berdasarkan tabel 4.17 output Coefficients diatas, diperoleh bahwa nilai  $X_1$  t hitung sebesar  $33,486 > t$  tabel  $1,1661$  dan nilai signifikansi (Sig.)  $0,000 < 0,10$  yang artinya bahwa faktor sosial ( $X_1$ ) berpengaruh positif dan signifikan terhadap keputusan pembelian (Y).  $X_2$  t hitung sebesar  $4,293 > t$  tabel  $1,661$  dan nilai signifikansi (Sig.)  $0,000 < 0,10$  yang artinya bahwa faktor pribadi ( $X_2$ ) berpengaruh positif dan signifikan terhadap keputusan pembelian (Y).  $X_3$  t hitung sebesar  $1,419 > t$  tabel  $1,661$  dan nilai signifikansi (Sig.)  $0,159 < 0,10$  yang artinya bahwa faktor psikologi ( $X_3$ ) tidak berpengaruh dan tidak signifikan terhadap keputusan pembelian (Y).

Berdasarkan cara pengambilan keputusan uji parsial dalam analisis regresi dapat disimpulkan sebagai berikut:

- 1) Variabel Faktor Sosial ( $X_1$ ) secara parsial berpengaruh terhadap Keputusan Pembelian (Y).
- 2) Variabel Faktor Pribadi ( $X_2$ ) secara parsial berpengaruh Keputusan Pembelian (Y).
- 3) Variabel Faktor Psikologi ( $X_3$ ) secara parsial tidak berpengaruh terhadap Keputusan Pembelian (Y).

#### **D. Pembahasan**

Berdasarkan hasil analisis di atas, maka akan dilakukan pembahasan yang memberikan beberapa informasi secara rinci tentang hasil penelitian serta bagaimana pengaruh masing-masing variabel terhadap variabel lainnya. Variabel *independen* dalam penelitian ini yaitu Faktor Sosial ( $X_1$ ), Faktor Pribadi ( $X_2$ ), Faktor Psikologi ( $X_3$ ), terhadap Pengambilan Keputusan Pembelian (Y). Pengujian hipotesis antara variabel *independen* dan variabel *dependen* dilakukan melalui hasil *analisis SPSS* 22. Selanjutnya akan dilakukan pembahasan terhadap masing-masing hipotesis sebagai berikut:

##### **1. Pengaruh Faktor Sosial ( $X_1$ ), Faktor Pribadi ( $X_2$ ), dan Faktor Psikologi ( $X_3$ ) secara simultan terhadap keputusan pembelian (Y)**

Hasil penelitian menunjukkan bahwa pengaruh secara bersama-sama (simultan) faktor sosial ( $X_1$ ), faktor pribadi ( $X_2$ ), dan psikologi ( $X_3$ ) terhadap keputusan pembelian (Y) dengan nilai  $F_{hitung}$  sebesar 466.805 dan nilai  $F_{tabel}$  sebesar 2.14 lebih kecil dari pada 466.805 ( $466.805 > 2,14$ ) dan nilai signifikansi sebesar 0,000 lebih kecil dari 0,10 ( $0,000 < 0,10$ ) sehingga  $H_a$  di terima. Faktor sosial, pribadi, dan psikologi berpengaruh positif dan signifikan terhadap keputusan pembelian karena di uji secara simultan atau bersama-sama dan sama-sama berpengaruh terhadap keputusan pembelian. Karenasemua ada kolerasi terhadap keputusan pembelian produk Oriflame. Menurut Kotler,(1997:153) faktor utama yang mempengaruhi perilaku pembelian konsumen yaitu faktor budaya, faktor sosial, faktor pribadi, dan faktor psikologi.

Adapun penelitian terdahulu yang dilakukan oleh Mariaji(2004), dengan judul penelitian “pengaruh perilaku konsumen terhadap keputusan pembelian *compact disc* (CD) di Surabaya” dan hasil penelitian ini yaitu uji F atau *simultan* menunjukkan bahwa faktor budaya, sosial, pribadi dan psikologi mempunyai pengaruh yang signifikan terhadap keputusan konsumen membeli *compact disc* (CD). Hasil penelitian yang dilakukan oleh Mariaji sejalan dengan penelitian ini, hal ini dapat disimpulkan bahwa hipotesis pertama yang menyatakan bahwa “Terdapat pengaruh positif/negatif dan signifikan faktor sosial(X<sub>1</sub>), pribadi(X<sub>2</sub>) dan psikologi(X<sub>3</sub>) secara *simultan* terhadap keputusan pembelian(Y)”. Hal ini menunjukkan bahwa hipotesis pertama (H<sub>1</sub>) diterima.

Adapun ayat yang berhubungan dengan keputusan pembelian konsumen, sebelum konsumen mengambil keputusan pembelian terlebih dahulu mencari tahu mengenai produk yang akan dibeli tersebut. Apabila konsumen merasa yakin dengan produk yang akan dibeli dalam artian baik untuk ia digunakan maka konsumen akan melakukan keputusan pembelian. Sesuai dengan firman Allah dalam: *Q.s. An-Nisa'*[4]:29;

تُلُوْا وَاٰلًا مِّنْكُمْ تَرَاضٍ عَنِ تِجْرَةٍ تَكُوْنُ اَنْ اِلَّا بِالْبَطْلِ بَيْنَكُمْ اَمْوَالِكُمْ تَاْكُلُوْا اٰمَنُوْا الَّذِيْنَ يَتَايٰهُوْا  
 ﴿٢٩﴾ رَحِيْمًا بِكُمْ كَانَ اللّٰهُ اِنْ اَنْفُسَكُمْ تَقَ

Terjemahnya:

Hai orang-orang yang beriman, janganlah kamu saling memakan harta sesamamu dengan jalan yang batil, kecuali dengan jalan perniagaan yang berlaku dengan suka sama-suka di antara kamu dan janganlah kamu

membunuh dirimu. Sesungguhnya Allah adalah Maha Penyayang kepadamu.

Berdasarkan ayat diatas menjelaskan bahwa seorang pemasar yang baik memberikan penjelasan yang baik kepada calon konsumen, hingga konsumen tersebut merasa yakin dan akhirnya melakukan keputusan pembelian. Dalam melakukan keputusan pembelian produk tidak boleh ada unsur keterpaksaan antara kedua belah pihak tersebut.

## **2. Pengaruh Faktor Sosial ( $X_1$ ) terhadap Keputusan Pembelian (Y)**

Berdasarkan *output Coefficients* uji f, diperoleh bahwa nilai F sebesar 466.805 dan berdasarkan uji t bahwa nilai  $X_1$  t hitung sebesar  $33,486 > t$  tabel 1,661 dan nilai signifikansi (Sig.)  $0,000 < 0,10$  yang artinya bahwa faktor Sosial ( $X_1$ ) berpengaruh positif dan signifikan terhadap keputusan pembelian (Y), Sehingga  $H_0$  diterima. Faktor sosial berpengaruh positif dan signifikan terhadap keputusan pembelian karena pada dasarnya manusia adalah makhluk yang selalu bergaul dan berkumpul dengan manusia, jadi makhluk yang bermasyarakat (Aristoteles, 384-322 SM). Tingkah laku konsumen juga dipengaruhi oleh faktor-faktor sosial seperti, kelompok referensi, keluarga, peran dan status sosial konsumen. Faktor sosial dapat dilihat dari hubungan dengan teman, keluarga dan orang tua dalam mempengaruhi dalam keputusan pembelian. Semakin tinggi hubungan dengan teman, keluarga dan orang tua, maka semakin tinggi pula keputusan konsumen untuk melakukan keputusan pembelian. Berdasarkan hasil penelitian, responden memberikan respon yang positif terhadap variabel faktor sosial ini.

Hampir setiap orang secara tetap melakukan interaksi dengan orang lain yang secara langsung atau tidak langsung mempengaruhi keputusan membeli mereka. Dengan demikian, studi mengenai kelompok dan dampaknya terhadap individu sangat penting bagi para pemasar yang berkepentingan untuk mempengaruhi perilaku para konsumen (Kanuk,2008:324). Adapun penelitian yang dilakukan oleh Suprayitno, Rochaeni, dan Purnomowati(2015) dengan judul penelitian “Pengaruh faktor budaya, sosial, pribadi, dan psikologi konsumen terhadap keputusan pembeli pada restoran gado-gado Boplo (studi kasus: Restoran Gado-Gado Boplo Panglima Polim Jakarta Selatan)”. Hasil penelitian menunjukkan bahwa faktor sosial merupakan faktor yang memiliki pengaruh positif dan signifikan terhadap keputusan pembelian gado-gado Boplo”. Penelitian tersebut sejalan dengan hasil penelitian yang dilakukan pada pengguna produk Oriflame dapat disimpulkan bahwa hipotesis yang kedua berbunyi “Terdapat pengaruh positif dan signifikan faktor Sosial( $X_1$ ) terhadap keputusan pembelian ( $Y$ )”. Hal ini menunjukkan bahwa hipotesis ( $H_2$ ) diterima. Adapun firman Allah dalam *Q.s Surah At-Taubah* [9]:71:

لَمَّا وَدَّعُوا الْمُؤْمِنِينَ وَالْمُؤْمِنَاتُ وَالْمُؤْمِنَاتُ وَالْمُؤْمِنُونَ  
 حَكِيمٌ عَزِيزٌ إِنَّ اللَّهَ سَيَرْحَمُهُمْ أَوْلِيَاءُ سِوَاهُمْ أُولَئِكَ هُمُ الَّذِينَ يُؤْتُونَ  
 الصَّ

Terjemahnya:

Dan orang-orang yang beriman, lelaki dan perempuan, sebahagian mereka (adalah) menjadi penolong bagi sebahagian yang lain. mereka menyuruh (mengerjakan) yang ma'ruf, mencegah dari yang munkar, mendirikan shalat, menunaikan zakat dan mereka taat pada Allah dan Rasul-Nya. mereka itu akan diberi rahmat oleh Allah; Sesungguhnya Allah Maha Perkasa lagi Maha Bijaksana.



Berdasarkan ayat diatas menjelaskan bahwa manusia sebagai makhluk sosial, yang dalam kehidupannya selalu membutuhkan manusia lainnya. Baik itu lelaki ataupun perempuan menjadi penolong bagi yang lainnya, mengerjakan yang baik dan mencegah dari hal yang dilarang oleh Allah SWT.

### **3. Pengaruh Faktor Pribadi ( $X_2$ ) terhadap Keputusan Pembelian (Y).**

Berdasarkan *output Coefficients* uji f, diperoleh bahwa nilai f sebesar 466.805 dan berdasarkan uji t bahwa nilai  $X_2$  t hitung sebesar 4,293 > t tabel 1,661 dan nilai signifikansi (Sig.) 0,000 < 0,10 yang artinya bahwa faktor Pribadi ( $X_2$ ) berpengaruh positif dan signifikan terhadap keputusan pembelian (Y), sehingga  $H_a$  diterima. Faktor pribadi berpengaruh positif dan signifikan terhadap keputusan pembelian karena setiap konsumen mempunyai kepribadian yang berbeda-beda antara satu dengan yang lainnya. Produk yang digunakan mencerminkan kepribadian konsumen. Kepribadian seseorang terbentuk disebabkan oleh bermacam-macam indikator seperti, usia dan tahap siklus hidup, pekerjaan, situasi ekonomi, gaya hidup, dan kepribadian. Semakin tinggi jabatan pekerjaan, mapan dari segi ekonomi dan gaya hidup yang semakin meningkat, maka semakin tinggi keputusannya dalam membeli suatu produk. Berdasarkan hasil penelitian, responden memberikan respon positif terhadap variabel pribadi ini. Faktor pribadi merupakan suatu cara mengumpulkan dan mengelompokkan kekonsistenan reaksi seorang individu terhadap situasi yang sedang terjadi (Lamb, 2001:221).

Adapun penelitian ilmiah yang dilakukan oleh Ningsih(2006) dengan judul penelitian “Pengaruh perilaku mahasiswa terhadap keputusan pembelian komputer *Notebook* di lingkungan mahasiswa Binus Internasional”, adapun hasil penelitiannya menunjukkan bahwa semua faktor tersebut mempunyai pengaruh yang kuat, khususnya pada faktor Pribadi merupakan yang paling berpengaruh. Penelitian ini sejalan dengan penelitian pada pengguna produk Oriflame, maka dapat disimpulkan bahwa hipotesis yang ketiga berbunyi “ Terdapat pengaruh positif dan signifikan faktor Pribadi ( $X_2$ ) terhadap keputusan pembelian (Y)”. Hal ini menunjukkan bahwa hipotesis ( $H_3$ ) diterima. Adapun firman Allah SWT dalam *Q.s. Al-A'raaf* [7]:31;

﴿المُسْرِفِينَ يُحِبُّ لَا إِنَّهُ تَسْرِفُوا وَلَا أَشْرَبُوا وَكُلُوا مَسْجِدًا كُلِّ عِنْدَ زِينَتِكُمْ خُذُوا أَدَمَ يَبْنِي﴾

Terjemahnya:

Hai anak Adam, pakailah pakaianmu yang indah di setiap (memasuki) mesjid, makan dan minumlah, dan janganlah berlebih-lebihan. Sesungguhnya Allah tidak menyukai orang-orang yang berlebih-lebihan.

Berdasarkan ayat diatas menjelaskan bahwa dalam melakukan keputusan pembelian akan suatu produk, meskipun dari segi pekerjaan dan ekonomi yang mapan dalam artian mampu untuk membeli, tetapi dalam *Q.s. Al-A'raaf* melarang melakukan hal-hal yang berlebih-lebihan.

#### 4. Pengaruh Faktor Psikologi ( $X_3$ ) terhadap Keputusan Pembelian (Y)

Berdasarkan *output Coefficients* uji f, diperoleh bahwa nilai f sebesar 466.805 dan berdasarkan uji t bahwa nilai  $X_3$  t hitung sebesar 1,419 > t tabel 1,661 dan nilai signifikansi (Sig.) 0,159 < 0,10 yang artinya bahwa faktor Psikologi ( $X_3$ ) tidak berpengaruh dan tidak signifikan terhadap keputusan pembelian (Y), sehingga  $H_a$

ditolak. Faktor psikologi tidak berpengaruh dan tidak signifikan terhadap keputusan pembelian karena dalam mengenali perasaan konsumen tidaklah mudah. Hal ini karena perasaan seorang selalu berubah-ubah setiap waktu sehingga seperti perasaan senang dan perasaan sedih. Adapun yang menjadi indikator dari faktor psikologi yang terdiri dari: motivasi, persepsi, proses belajar, kepercayaan dan sikap. Berdasarkan hasil penelitian, responden memberikan respon negatif terhadap variabel psikologi ini.

Faktor psikologi merupakan cara yang digunakan untuk mengenali perasaan mereka, mengumpulkan dan menganalisis informasi, merumuskan pikiran dan pendapat dan mengambil tindakan (Lamb, 2001:224). Adapun penelitian yang telah dilakukan oleh Arsy (2012) dengan judul penelitian “pengaruh faktor budaya, sosial, pribadi, dan psikologi konsumen terhadap keputusan pembelian motor *matic Yamaha* (study pada PT. Tunas Bangsa Deta Bekasi). Hasil penelitian menunjukkan bahwa faktor psikologi tidak berpengaruh dan tidak signifikan terhadap keputusan pembelian motor *matic Yamaha* pada PT. Tunas Bangsa Deta Bekasi. Hasil penelitian tersebut sejalan dengan hasil penelitian ini, maka dapat disimpulkan bahwa hipotesis yang keempat berbunyi “ Terdapat pengaruh positif/negatif dan signifikan faktor psikologi ( $X_3$ ) terhadap keputusan pembelian (Y)”. Hal ini menunjukkan bahwa hipotesis ( $H_4$ ) ditolak. Adapun firman Allah dalam *Q.s. Al-Furqon* [25]:67;

﴿قَوَامًا ذَٰلِكَ بَيْنَ وَكَانَ يَقْتَرُونَ أُولَٰئِكَ هُمُ السُّرُفُونَ أَلَمْ يَنْفِقُوا إِذْ أُولَٰئِكَ

Terjemahnya:

Dan orang-orang yang apabila membelanjakan (harta), mereka tidak berlebihan, dan tidak (pula) kikir, dan adalah (pembelanjaan itu) di tengah-tengah antara yang demikian.

Berdasarkan ayat diatas menjelaskan bahwa dalam membelanjakan harta tidak boleh berlebihan dan tidak pula kikir, pembelanjaan itu ditengah-tengahnya dalam artian sedang.

### **5. Faktor Pribadi (X2) Berpengaruh Paling Dominan terhadap Keputusan Pembelian (Y)**

Berdasarkan hasil analisis Faktor Sosial, Faktor Pribadi, dan Faktor Psikologi terhadap Pengambilan Keputusan Pembelian (Y). Secara statistik dapat berpengaruh terhadap keputusan pembelian, akan tetapi diantara ketiga faktor-faktor yang mempengaruhi keputusan pembelian. faktor Sosial merupakan faktor yang paling dominan berpengaruh, dimana  $t$  hitung sebesar  $33,486 > t$  tabel  $1,661$  dan nilai signifikansi (Sig.)  $0,000 < 0,10$ . Sehingga dapat disimpulkan bahwa faktor Pribadi bukan merupakan faktor yang paling dominan dalam keputusan pembelian melainkan faktor Sosial.

Faktor sosial merupakan faktor yang berpengaruh paling dominan terhadap keputusan pembelian karena dalam kehidupan sehari-hari, konsumen selalu berinteraksi dengan konsumen lainnya. Tingkah laku konsumen juga dipengaruhi oleh faktor-faktor sosial seperti, kelompok referensi, keluarga, peran dan status sosial konsumen. Semakin tinggi hubungan dengan teman, keluarga dan orang tua, maka semakin tinggi pula keputusan konsumen untuk melakukan keputusan

pembelian. Berdasarkan hasil penelitian, responden memberikan respon yang positif terhadap variabel faktor sosial ini.

Hampir setiap orang secara tetap melakukan interaksi dengan orang lain yang secara langsung atau tidak langsung mempengaruhi keputusan membeli mereka. Dengan demikian, studi mengenai kelompok dan dampaknya terhadap individu sangat penting bagi para pemasar yang berkepentingan untuk mempengaruhi perilaku para konsumen (Kanuk, 2008:324). Adapun penelitian yang dilakukan oleh Kartikasari, (2013) dengan judul penelitian “Pengaruh perilaku konsumen terhadap keputusan pembelian “(penelitian pada mahasiswa Administrasi Bisnis angkatan 2012/2013 fakultas ilmu Administrasi Universitas Brawijaya yang mengkonsumsi produk mie instant merek Indomie)”. Hasil penelitiannya menunjukkan bahwa variabel faktor sosial ( $X_2$ ) merupakan variabel yang berpengaruh paling dominan terhadap keputusan pembelian produk mie instant merek Indomie. Hasil penelitian tersebut sejalan dengan penelitian ini, dimana faktor sosial merupakan yang paling dominan berpengaruh terhadap keputusan pembelian. Sehingga dapat disimpulkan bahwa hipotesis yang kelima berbunyi “Faktor Pribadi ( $X_2$ ) merupakan faktor yang paling berpengaruh positif/negatif dan signifikan terhadap keputusan pembelian (Y)”. Hal ini menunjukkan bahwa ( $H_5$ ) ditolak.

## BAB V

### KESIMPULAN DAN SARAN

#### A. Kesimpulan

Berdasarkan hasil penelitian yang dilakukan oleh peneliti dengan judul “faktor-faktor yang mempengaruhi perilaku konsumen dalam keputusan pembelian produk Oriflame di Makassar” maka dapat ditarik kesimpulan sebagai berikut:

1. Pengaruh faktor Sosial( $X_1$ ), Faktor pribadi( $X_2$ ), dan Faktor psikologi( $X_3$ ) secara *simultan* berpengaruh positif dan signifikan terhadap keputusan pembelian (Y). Dengan mengumpulkan butir-butir pernyataan dan melewati beberapa uji dari faktor-faktor yang mempengaruhi perilaku konsumen.
2. Pengaruh Faktor Sosial( $X_1$ ) berpengaruh positif dan signifikan terhadap Keputusan Pembelian(Y). Dengan mengumpulkan butir-butir pernyataan dan melewati beberapa uji dari faktor-faktor yang mempengaruhi perilaku konsumen.
3. Pengaruh Faktor pribadi( $X_2$ ) berpengaruh positif dan signifikan terhadap Keputusan Pembelian(Y). Dengan mengumpulkan butir-butir pernyataan dan melewati beberapa uji dari faktor-faktor yang mempengaruhi perilaku konsumen.

4. Pengaruh Faktor psikologi( $X_3$ ) tidak berpengaruh dan tidak signifikan terhadap Keputusan Pembelian(Y). Dengan mengumpulkan butir-butir pernyataan dan melewati beberapa uji dari faktor-faktor yang mempengaruhi perilaku konsumen.
5. Faktor Pribadi ( $X_2$ ) bukan merupakan faktor yang Paling Dominan yang mempengaruhi Keputusan Pembelian (Y) melainkan factor sosial ( $X_1$ ), factor sosiallah yang paling dominan dalam mempengaruhi keputusan pembelian.

#### **B. Implikasi Penelitian**

1. Penelitian ini dilakukan memberi informasi kepada perusahaan terkait tentang Pengaruh *faktor-faktor perilaku konsumen* dalam keputusan Pembelian.
2. Bagi peneliti lain yang ingin melakukan penelitian terhadap keputusan pembelian sebaiknya menggunakan variabel-variabel yang lain dan diharapkan menambah faktor-faktor yang mempengaruhi keputusan pembelian agar menambah keakuratan penelitian.

## DAFTAR PUSTAKA

- RI, Departemen Agama. “*Al-Qur’an dan Terjemahnya*”. Edisi Tahun 2002. Cet. 15; Jakarta: CV Darus Sunnah, 2013.
- Arikunto, Suharsini DR. *prosedur penelitian suatu pendekatan praktek*. Edisi 1. Cet. 10. Jakarta: Penerbit PT Rineka cipta. 1996.
- Assauri Sofjan . *Manajemen pemasaran: dasar, konsep dan strategi*. Edisi 1. Jakarta: Rajawali Pers, 2015.
- Arsy Rakhmat Mokhtar An. “*Pengaruh faktor budaya, sosial, pribadi, dan psikologis konsumen terhadap keputusan pembelian motor matic Yamaha (study kasus pada PT. Tunas Kencana Deta Bekasi)*”, 2012. Diakses pada Kamis, 8 Maret 2018, pukul 21.03.
- Chalik Imran Musa dan Sahade. *Manajemen pemasaran*. Cet 1. Makassar: UNM, 2009.
- Engel, J.F, Blackwell, R.D dan Miniard, P.w. *Perilaku Konsumen*. Jakarta: Binarupa Aksara. 1994.
- [Http://id.m.wikipedia.org/wiki/oriflamecosmetics](http://id.m.wikipedia.org/wiki/oriflamecosmetics) di akses Kamis 10 Agustus 2017; jam 23:59 WITA.
- [Http://giffarnurmansyah99.wordpress.com/manusia-sebagai-makhluk-sosial](http://giffarnurmansyah99.wordpress.com/manusia-sebagai-makhluk-sosial). Diakses Rabu 27 September 2017 jam 20:34 WITA.
- [Http://pintubelajarcerdas.blogspot.com](http://pintubelajarcerdas.blogspot.com) di akses Kamis 10 Agustus 2017 jam 23:11 WITA.
- [Https://yohanaratihep.wordpress.com/makalah-konsep-perilaku](https://yohanaratihep.wordpress.com/makalah-konsep-perilaku). Diakses pada hari Sabtu, 26 Agustus 2017, pukul 15:05.
- [Https://www.scribd.com/mobile/doc.Definisi-perilaku-menurut-kamus-besar-bahasa-Indonesia](https://www.scribd.com/mobile/doc.Definisi-perilaku-menurut-kamus-besar-bahasa-Indonesia). Diakses pada hari Sabtu, 26 Agustus 2017 pukul 15:30.
- [Https://carapedia.com/pengertian/definisi-sosial-menurut-para-ahli](https://carapedia.com/pengertian/definisi-sosial-menurut-para-ahli). Diakses Minggu, 27 Agustus 2017; jam 11:45 siang.
- [Https://pratamabygalih.blogspot.com/2013/04/30](https://pratamabygalih.blogspot.com/2013/04/30). pihak-pihak yang terlibat dalam keputusan pembelian. Diakses Minggu, 27 Agustus 2017; 11:58 siang.
- [Https://dalamIslam.com/Etika-jual-beli-dalam-ekonomi-Islam](https://dalamIslam.com/Etika-jual-beli-dalam-ekonomi-Islam). Diakses pada Selasa, 19 September 2017; 09:01.
- [Http://TeknikElektronika.com/Pengertian-analisis-kolerasi-sederhana-rumus-pearson](http://TeknikElektronika.com/Pengertian-analisis-kolerasi-sederhana-rumus-pearson)/diakses Rabu, 11 Oktober 2017, pukul: 21.38.
- Husein Umar. *Metode penelitian untuk kripsi dan tesis bisnis*. Edisi 11. Jakarta: Rajawali Pers, 2014.
- Hasim Muhammad Hatta, *Pengaruh Daya Tarik Iklan dan Harga terhadap Minat Beli Smartphone Samsung dengan OS Android (Studi pada Konsumen Smartphone Mahasiswa Universitas Islam Negeri Alauddin Makassar Fakultas Ekonomi dan Bisnis Islam)*, 2014.
- Hair, Lamb dan McDaniel. *Pemasaran buku 1*. Edisi pertama. Jakarta: Salemba Empat. 2001.



- Ilham. “Analisis perilaku konsumen dalam keputusan pembelian produk motor matic di Kecamatan Karang Intan Martapura”, 2016. Diakses pada Kamis 8 Maret 2018, pukul 21. 35.
- Imam, Ghozali.2006, *Apikasi analisis multivariate dengan program spss*. Cet.4. Semarang:Badan penerbit Universitas diponegoro.
- Imam, Ghozali.2009, *Aplikasi analisis multivariate dengan program spss*. Cet,4. Semarang:Badan Panerbit Universitas Diponegoro.
- Imam, Ghozali.2011, *Aplikasi Analisis Multivariate dengan Program IBM SPSS 19*.Badan Penerbit Universitas Diponegoro, Semarang.
- Jabir, Muh. “Pengaruh Loyalitas Merek Terhadap Keputusan Pembelian Sepeda Motor Merek Yamaha Di Kecamatan Ajangale Kabupaten Bone”, skripsi, 2015.
- Kartikasari Didin. “Pengaruh perilaku konsumen mobile internet terhadap keputusan pembelian (penelitian pada mahasiswa Administrasi Bisnis angkatan 2012/2013 fakultas ilmu Administrasi Universitas Brawijaya yang mengonsumsi produk mie instan merek Indomie”, 2013. Diakses pada Kamis 8 Maret 2018, pukul 21.24.
- Kerin A. Roger dan Peterson A. Robert. *Pemasaran strategis: kasus dan komentar*. Edisi 11, Cet 1. Jakarta: Indeks, 2015.
- Kristanto Jajat. *Manajemen pemasaran: dasar, konsep dan strategi*. Edisi 1. Jakarta: Gelora aksana pratama, 2015.
- Kotler, Philips dan Kevin Lane Keller. *Manajemen Pemasaran*. Jilid 1. Jakarta: Erlangga. 2008.
- Kotler, Philips. *Manajemen Pemasaran*. Ahli Bahasa: Benyamin Molan. Jakarta: PT. Indeks. 1997.
- Mamang Etta Sangadjidan Sopiah. *Perilaku konsumen: pendekatan praktis disertai jurnal penelitian*. Edisi 1. Yogyakarta: Andi. 2013.
- Mariaji Wahyu. “Pengaruh perilaku konsumen terhadap keputusan pembelian compact disc (CD) di Surabaya”, 2014. Diakses pada Jumat 9 Maret 2018, pukul 20.04.
- Martono, Nanang. *Metode penelitian kuantitatif: analisis sidan analisis data sekunder*. Ed. Revisi 2. Cet. 4. Jakarta: PT rajagrafindo persada, 2014.
- Ningsih Enggal Sriwardi. “Pengaruh perilaku mahasiswa terhadap keputusan pembelian computer Notebook di lingkungan mahasiswa Binus Internasional”, 2006. Diakses pada Jumat 9 Maret 2018, pukul 21.00.
- Noviyarto Handy. “Pengaruh perilaku konsumen mobile internet terhadap keputusan pembelian paket layanan data unlimited internet CDMA di Jakarta”, 2010. Diakses pada Sabtu 10 Maret 2018, pukul 23.12.
- Puspitarini. “Pengaruh Faktor Kenudayaan, Sosial, Pribadi Dan Psikologi Terhadap Keputusan Pembelian Produk Pizza (Studi Pada Pizza Hut Cabang Jl. Jendral Sudirman No. 53 Yogyakarta)”, Diakses pada hari Jumat 25 Agustus 2017 pukul 17:12.

- Rozalinda. *Ekonomi Islam: teori dan aplikasinya pada aktivitas ekonomi*. Edisi 1, Cet 2. Jakarta: Raja Grafindo persada, 2014.
- Setadi J. Nugroho. *Perilaku konsumen*. Edisi revisi, Cet 3. Jakarta: PT. Karisma putra utama, 2003.
- Schiffman, Leon, L. Lazar Kanuk. *Perilaku Konsumen*. Ahli Bahasa: Zoelkifli Kasip, Jakarta: PT. INDEKS. 2008.
- Sugiyono. *Metode penelitian kuantitatif, kualitatif dan R&D*. Cet 20. Bandung: Alfabet, 2011.
- Suharni. “*Faktor-Faktor Yang Mempengaruhi Keputusan Pembelian Oriflamme Pada PT. Orindo Alam Ayu Di Pekanbaru*”, Diakses pada Kamis 20 Juli 2017 pukul 8:22.
- Suprayinto Agung, Roehaeni Sitti, Purnomowati Rahmi. “*Pengaruh faktor budaya, sosial, pribadi, dan psikologi terhadap keputusan pembelian (study kasus: Restoran Gado-gado Boplo Panglima Olim Jakarta)*”, 2015. Diakses pada Sabtu 10 Maret 2018, pukul 22.43.
- Thamrin A. dan Francis T. *Manajemen Pemasaran*. Edisi 1. Cet 5. Jakarta: Rajawali Pers, 2016.
- [www.cciIndonesia.com/news](http://www.cciIndonesia.com/news). *Perkembangan pasar industry kosmetik di Indonesia (2010-2015)*. Diakses pada hari Rabu 23 Agustus 2017 pukul 18:42 WITA.
- [www.kajianpustaka.com/pemasaran](http://www.kajianpustaka.com/pemasaran)/diakses pada hari Selasa 21 November 2017 pukul 20:52 WITA.
- [www.spssIndonesia.com](http://www.spssIndonesia.com)/diakses pada hari Minggu 17 September 2017 pukul 19:25 WITA.
- [www.seputarilmu.com/sosiologi/pengertian-kepribadian-menurut-para-ahli-didunia](http://www.seputarilmu.com/sosiologi/pengertian-kepribadian-menurut-para-ahli-didunia). Diakses pada Selasa, 19 September 2017, pukul; 08:49.

**L**

**A**

**M**

**P**

**I**

**R**

**A**

**N**



UNIVERSITAS ISLAM NEGERI  
**ALAUDDIN**  
M A K A S S A R

## KUESIONER

### “FAKTOR-FAKTOR YANG MEMPENGARUHI PERILAKU KONSUMEN DALAM KEPUTUSAN PEMBELIAN PRODUK ORIFLAME DI MAKASSAR”

No responden :

Responden yang terhormat,

Dalam rangka pengambilan data primer untuk penelitian guna penyusunan skripsi Sarjana (S1) pada Jurusan Manajemen Konsentrasi Pemasaran Fakultas Ekonomi Dan Bisnis Islam Universitas Islam Negeri Alauddin Makassar dengan judul diatas, maka saya atas nama Rita memohon kesediaan saudara/i untuk berkenan mengisi kuesioner terlampir, untuk pengisian kuesioner ini, diminta untuk memberi jawaban sesuai dengan pendapat dan pengalaman sendiri, bukan berdasarkan pendapat umum atau pendapat orang lain. Dalam pengisian jawaban atas pernyataan dibawah ini tidak ada jawaban yang benar atau salah akan tetapi yang terpenting anda menjawab semua pernyataan yang ada, jawaban yang anda berikan hanya untuk kepentingan akademisi semata dan kerahasiaan identitas saudara/i terjaga. Atas partisipasi dan kerja samanya, saya ucapkan banyak terimah kasih.

Silahkan mengisi dengan cara memberi tanda checklist (√) pada jawaban yang sesuai dengan kondisi yang anda rasakan saat membeli dan menggunakan produk Oriflame.

#### **A. IDENTITAS RESPONDEN**

- Jenis kelamin :
  - Laki-laki
  - Perempuan
- Umur anda :
  - 17 – 25 tahun
  - 26 – 30 tahun
  - 31 – 40 tahun
- Profesi :
  - Pegawai
  - Wiraswasta
  - Pelajar/Mahasiswa
  - Lain-lain
- Sudah berapa lama anda menggunakan Oriflame?
  - 6 bulan – 1 tahun
  - >1 tahun
- Jumlah pendapatan anda ?
  - Rp 500,000 – Rp 1.000.000
  - Rp 1.000.000 – Rp 1.500,000

c. Rp 2.000.000 – Rp 5.000.000

Pernyataan dibawah ini memiliki alternatif jawaban yaitu :

- SS : Sangat Setuju
- S : Setuju
- KS : kurang setuju
- TS : Tidak Setuju
- STS : Sangat Tidak Setuju

**B. Jawablah pernyataan-pernyataan berikut dengan memberikan tanda checklist (√) :**

**1. Variabel Faktor Sosial (X<sub>1</sub>)**

| No. | PERNYATAAN  | SS | S | KS | TS | STS |
|-----|---|----|---|----|----|-----|
| 1.  | Saya menggunakan kosmetik merek Oriflame karena rekomendasi dari kelompok-kelompok dimana saya sering berinteraksi. |    |   |    |    |     |
| 2.  | Saya menggunakan kosmetik merek Oriflame karena salah satu dari anggota keluarga saya juga menggunakannya.          |    |   |    |    |     |
| 3.  | Saya membeli kosmetik merek Oriflame karena adanya pengaruh dari teman-teman saya.                                  |    |   |    |    |     |
| 4.  | Produk Oriflame sesuai dengan peran dan status saya sebagai orang yang berpendidikan.                               |    |   |    |    |     |

**2. Variabel Faktor Pribadi (X<sub>2</sub>)**

| No. | PERNYATAAN  | SS | S | KS | TS | STS |
|-----|---|----|---|----|----|-----|
| 1.  | Saya membeli kosmetik merek Oriflame karena sesuai dengan umur saya.                      |    |   |    |    |     |
| 2.  | Keunggulan kosmetik merek Oriflame sangat sesuai dengan jenis pekerjaan yang saya miliki. |    |   |    |    |     |
| 3.  | Saya membeli kosmetik merek Oriflame karena sesuai dengan penghasilan saya.               |    |   |    |    |     |
| 4.  | Saya menggunakan kosmetik merek Oriflame karena mampu mewakili gaya hidup yang modern.    |    |   |    |    |     |
| 5.  | Kosmetik merek Oriflame menggambarkan kepribadian saya yang energik.                      |    |   |    |    |     |

**3. Variabel Faktor Psikologi (X<sub>3</sub>)**

| No. | PERNYATAAN   | SS | S | KS | TS | STS |
|-----|--|----|---|----|----|-----|
| 1.  | Saya membeli kosmetik merek Oriflame karena saya hobi merias wajah/ <i>make up</i> .                                 |    |   |    |    |     |
| 2.  | Saya menggunakan produk Oriflame karena kualitasnya yang sangat baik dan telah banyak digunakan masyarakat Makassar. |    |   |    |    |     |

|    |   |  |  |  |  |  |
|----|---|--|--|--|--|--|
| 3. | Kosmetik Oriflame merupakan kosmetik yang menggunakan bahan-bahan yang alami.                         |  |  |  |  |  |
| 4. | Kosmetik Oriflame merupakan kosmetik yang cocok dipakai saat santai, kuliah, dan saat ke pesta.       |  |  |  |  |  |
| 5. | Saya menggunakan kosmetik Oriflame karena pilihan jenis yang ditawarkan Oriflame lengkap dan beragam. |  |  |  |  |  |
| 6. | Saya membeli kosmetik merek Oriflame karena aman untuk digunakan.                                     |  |  |  |  |  |

#### 4. Variabel Keputusan Pembelian (Y)

| No. | PERNYATAAN  | SS | S | KS | TS | STS |
|-----|---|----|---|----|----|-----|
| 1.  | Saya membeli kosmetik karena dibutuhkan untuk menunjang penampilan.   |    |   |    |    |     |
| 2.  | Saya memilih produk Oriflame karena lebih alami dan aman untuk digunakan jika di bandingkan dengan kosmetik merek lainnya.  |    |   |    |    |     |
| 3.  | Saya telah menjatuhkan pilihan pada produk terbaik dengan membeli produk kosmetik merek Oriflame.   |    |   |    |    |     |
| 4.  | Setelah menggunakan kosmetik merek Oriflame saya merasa puas dan sesuai dengan apa yang saya harapkan.  |    |   |    |    |     |
| 5.  | Setiap kali saya menggunakan kosmetik merek Oriflame saya memiliki keinginan untuk kembali membeli produk kosmetik merek oriflamme yang memilki beragam jenis kosmetik. |    |   |    |    |     |

\*\*\*Terima Kasih\*\*\*

#### TABULASI DATA EXEL

| No. | Faktor Sosial (X1) |    |    |    |    | Faktor Pribadi (X2) |    |    |    |    | Faktor Psikologi (X3) |    |    |    |    |    | Keputusan Pembelian (Y) |    |    |    |    |    |    |    |
|-----|--------------------|----|----|----|----|---------------------|----|----|----|----|-----------------------|----|----|----|----|----|-------------------------|----|----|----|----|----|----|----|
|     | P1                 | P2 | P3 | P4 | TL | P1                  | P2 | P3 | P4 | P5 | TL                    | P1 | P2 | P3 | P4 | P5 | P6                      | TL | P1 | P2 | P3 | P4 | P5 | TL |
| 1   | 4                  | 5  | 5  | 4  | 18 | 5                   | 5  | 5  | 5  | 5  | 25                    | 3  | 3  | 4  | 4  | 4  | 4                       | 22 | 4  | 5  | 5  | 4  | 5  | 23 |
| 2   | 4                  | 5  | 5  | 4  | 18 | 5                   | 4  | 5  | 5  | 5  | 24                    | 3  | 3  | 4  | 4  | 4  | 3                       | 21 | 4  | 5  | 5  | 4  | 5  | 23 |
| 3   | 4                  | 5  | 4  | 5  | 18 | 5                   | 4  | 4  | 5  | 4  | 22                    | 4  | 3  | 3  | 5  | 3  | 3                       | 21 | 4  | 5  | 4  | 5  | 4  | 22 |
| 4   | 4                  | 4  | 5  | 4  | 17 | 5                   | 4  | 5  | 5  | 4  | 23                    | 4  | 4  | 4  | 4  | 5  | 4                       | 25 | 4  | 4  | 5  | 4  | 4  | 21 |
| 5   | 3                  | 3  | 3  | 4  | 13 | 5                   | 5  | 5  | 4  | 5  | 24                    | 5  | 5  | 4  | 5  | 5  | 5                       | 29 | 3  | 3  | 3  | 4  | 4  | 17 |
| 6   | 4                  | 4  | 4  | 4  | 16 | 5                   | 4  | 5  | 5  | 4  | 23                    | 5  | 5  | 4  | 4  | 5  | 5                       | 28 | 4  | 4  | 4  | 4  | 5  | 21 |
| 7   | 1                  | 5  | 5  | 3  | 14 | 3                   | 3  | 4  | 3  | 3  | 16                    | 4  | 5  | 4  | 4  | 4  | 3                       | 24 | 1  | 5  | 5  | 3  | 3  | 17 |
| 8   | 4                  | 5  | 4  | 4  | 17 | 5                   | 4  | 5  | 5  | 4  | 23                    | 4  | 5  | 5  | 5  | 4  | 5                       | 28 | 4  | 5  | 4  | 4  | 5  | 22 |
| 9   | 5                  | 5  | 4  | 5  | 19 | 5                   | 5  | 5  | 5  | 5  | 25                    | 4  | 4  | 4  | 4  | 3  | 3                       | 22 | 5  | 5  | 4  | 5  | 4  | 23 |
| 10  | 4                  | 2  | 2  | 3  | 11 | 4                   | 5  | 5  | 3  | 5  | 22                    | 4  | 4  | 4  | 5  | 5  | 4                       | 26 | 4  | 2  | 2  | 3  | 5  | 16 |

|    |   |   |   |   |    |   |   |   |   |   |    |   |   |   |   |   |   |    |   |   |   |   |   |    |
|----|---|---|---|---|----|---|---|---|---|---|----|---|---|---|---|---|---|----|---|---|---|---|---|----|
| 11 | 4 | 5 | 4 | 5 | 18 | 5 | 4 | 4 | 5 | 4 | 22 | 4 | 4 | 4 | 5 | 2 | 2 | 21 | 4 | 5 | 4 | 5 | 4 | 22 |
| 12 | 4 | 4 | 5 | 4 | 17 | 5 | 4 | 5 | 5 | 4 | 23 | 4 | 4 | 4 | 5 | 4 | 5 | 26 | 4 | 4 | 5 | 4 | 4 | 21 |
| 13 | 3 | 3 | 3 | 4 | 13 | 5 | 5 | 5 | 4 | 5 | 24 | 5 | 3 | 2 | 3 | 3 | 3 | 19 | 3 | 3 | 3 | 4 | 4 | 17 |
| 14 | 4 | 4 | 4 | 4 | 16 | 5 | 4 | 5 | 5 | 4 | 23 | 3 | 3 | 4 | 3 | 4 | 4 | 21 | 4 | 4 | 4 | 4 | 5 | 21 |
| 15 | 1 | 5 | 5 | 3 | 14 | 3 | 3 | 4 | 3 | 3 | 16 | 3 | 3 | 3 | 5 | 4 | 3 | 21 | 1 | 5 | 5 | 3 | 3 | 17 |
| 16 | 4 | 5 | 4 | 4 | 17 | 5 | 4 | 5 | 5 | 4 | 23 | 3 | 4 | 2 | 3 | 4 | 4 | 20 | 4 | 5 | 4 | 4 | 5 | 22 |
| 17 | 5 | 5 | 4 | 5 | 19 | 5 | 5 | 5 | 5 | 5 | 25 | 3 | 3 | 4 | 4 | 1 | 3 | 18 | 5 | 5 | 4 | 5 | 4 | 23 |
| 18 | 4 | 2 | 2 | 3 | 11 | 4 | 5 | 5 | 3 | 5 | 22 | 3 | 3 | 3 | 5 | 1 | 3 | 18 | 4 | 2 | 2 | 3 | 5 | 16 |
| 19 | 5 | 5 | 5 | 4 | 19 | 4 | 5 | 5 | 3 | 4 | 21 | 4 | 5 | 2 | 4 | 1 | 3 | 19 | 5 | 5 | 5 | 4 | 4 | 23 |
| 20 | 5 | 4 | 5 | 5 | 19 | 3 | 5 | 4 | 5 | 5 | 22 | 3 | 3 | 3 | 4 | 3 | 4 | 20 | 5 | 4 | 5 | 5 | 4 | 23 |
| 21 | 3 | 3 | 4 | 3 | 13 | 5 | 3 | 1 | 3 | 3 | 15 | 3 | 3 | 2 | 4 | 3 | 2 | 17 | 3 | 3 | 4 | 3 | 4 | 17 |
| 22 | 5 | 4 | 5 | 5 | 19 | 4 | 5 | 4 | 4 | 5 | 22 | 1 | 2 | 3 | 4 | 3 | 3 | 16 | 5 | 4 | 5 | 5 | 3 | 22 |
| 23 | 5 | 5 | 5 | 5 | 20 | 4 | 4 | 4 | 5 | 4 | 21 | 3 | 4 | 4 | 3 | 4 | 4 | 22 | 5 | 5 | 5 | 5 | 4 | 24 |
| 24 | 4 | 5 | 5 | 3 | 17 | 4 | 5 | 5 | 3 | 4 | 21 | 4 | 3 | 3 | 4 | 4 | 3 | 21 | 4 | 5 | 5 | 3 | 1 | 18 |
| 25 | 5 | 4 | 4 | 5 | 18 | 3 | 5 | 4 | 5 | 5 | 22 | 4 | 3 | 4 | 1 | 4 | 4 | 20 | 5 | 4 | 4 | 5 | 4 | 22 |
| 26 | 5 | 4 | 5 | 5 | 19 | 4 | 3 | 1 | 3 | 3 | 14 | 4 | 4 | 4 | 4 | 4 | 4 | 24 | 5 | 4 | 5 | 5 | 5 | 24 |
| 27 | 5 | 5 | 5 | 4 | 19 | 5 | 5 | 4 | 4 | 5 | 23 | 5 | 5 | 4 | 4 | 5 | 4 | 27 | 5 | 5 | 5 | 4 | 4 | 23 |
| 28 | 5 | 4 | 5 | 5 | 19 | 3 | 4 | 5 | 5 | 3 | 20 | 5 | 5 | 3 | 4 | 5 | 3 | 25 | 5 | 4 | 5 | 5 | 5 | 24 |
| 29 | 3 | 3 | 4 | 3 | 13 | 5 | 5 | 5 | 5 | 5 | 25 | 4 | 4 | 4 | 4 | 4 | 4 | 24 | 3 | 3 | 4 | 3 | 3 | 16 |
| 30 | 5 | 4 | 5 | 5 | 19 | 5 | 4 | 5 | 5 | 5 | 24 | 4 | 4 | 4 | 3 | 4 | 4 | 23 | 5 | 4 | 5 | 5 | 5 | 24 |
| 31 | 5 | 5 | 5 | 5 | 20 | 5 | 4 | 4 | 5 | 4 | 22 | 4 | 4 | 4 | 3 | 4 | 4 | 23 | 5 | 5 | 5 | 5 | 4 | 24 |
| 32 | 4 | 5 | 5 | 5 | 19 | 5 | 4 | 5 | 5 | 4 | 23 | 4 | 5 | 5 | 4 | 4 | 4 | 26 | 4 | 5 | 5 | 5 | 5 | 24 |
| 33 | 5 | 3 | 3 | 1 | 12 | 4 | 3 | 5 | 5 | 4 | 21 | 4 | 4 | 5 | 4 | 5 | 5 | 27 | 5 | 3 | 3 | 1 | 3 | 15 |
| 34 | 4 | 4 | 5 | 4 | 17 | 5 | 5 | 3 | 3 | 3 | 19 | 4 | 4 | 4 | 4 | 4 | 4 | 24 | 4 | 4 | 5 | 4 | 4 | 21 |
| 35 | 4 | 5 | 4 | 4 | 17 | 5 | 5 | 4 | 5 | 4 | 23 | 4 | 4 | 4 | 3 | 4 | 4 | 23 | 4 | 5 | 4 | 4 | 5 | 22 |
| 36 | 4 | 5 | 4 | 5 | 18 | 5 | 4 | 5 | 5 | 4 | 23 | 4 | 4 | 4 | 3 | 4 | 4 | 23 | 4 | 5 | 4 | 5 | 5 | 23 |
| 37 | 5 | 4 | 4 | 4 | 17 | 3 | 3 | 4 | 3 | 3 | 16 | 4 | 3 | 4 | 3 | 4 | 4 | 22 | 5 | 4 | 4 | 4 | 4 | 21 |
| 38 | 3 | 4 | 4 | 3 | 14 | 5 | 4 | 5 | 5 | 4 | 23 | 4 | 5 | 3 | 4 | 3 | 4 | 23 | 3 | 4 | 4 | 3 | 4 | 18 |
| 39 | 4 | 4 | 5 | 4 | 17 | 5 | 5 | 5 | 5 | 5 | 25 | 4 | 4 | 4 | 1 | 5 | 4 | 22 | 4 | 4 | 5 | 4 | 5 | 22 |
| 40 | 5 | 3 | 3 | 1 | 12 | 4 | 5 | 5 | 3 | 5 | 22 | 5 | 5 | 5 | 5 | 5 | 5 | 30 | 5 | 3 | 3 | 1 | 3 | 15 |
| 41 | 4 | 4 | 5 | 4 | 17 | 5 | 4 | 4 | 5 | 4 | 22 | 1 | 1 | 1 | 1 | 1 | 1 | 6  | 4 | 4 | 5 | 4 | 4 | 21 |
| 42 | 3 | 4 | 5 | 4 | 16 | 4 | 3 | 4 | 4 | 2 | 17 | 4 | 4 | 4 | 4 | 4 | 4 | 24 | 3 | 4 | 5 | 4 | 3 | 19 |
| 43 | 3 | 4 | 2 | 2 | 11 | 4 | 4 | 4 | 3 | 3 | 18 | 5 | 5 | 5 | 4 | 5 | 5 | 29 | 3 | 4 | 2 | 2 | 2 | 13 |
| 44 | 4 | 5 | 5 | 4 | 18 | 4 | 5 | 5 | 5 | 5 | 24 | 4 | 4 | 4 | 4 | 4 | 4 | 24 | 4 | 5 | 5 | 4 | 5 | 23 |
| 45 | 2 | 5 | 4 | 3 | 14 | 4 | 4 | 3 | 4 | 3 | 18 | 3 | 4 | 5 | 2 | 5 | 5 | 24 | 2 | 5 | 4 | 3 | 1 | 15 |
| 46 | 5 | 2 | 3 | 2 | 12 | 3 | 1 | 3 | 5 | 3 | 15 | 4 | 5 | 5 | 4 | 4 | 5 | 27 | 5 | 2 | 3 | 2 | 1 | 13 |
| 47 | 3 | 5 | 5 | 5 | 18 | 5 | 5 | 5 | 5 | 3 | 23 | 4 | 4 | 4 | 4 | 4 | 4 | 24 | 3 | 5 | 5 | 5 | 5 | 23 |
| 48 | 4 | 4 | 5 | 4 | 17 | 5 | 4 | 5 | 5 | 4 | 23 | 4 | 4 | 4 | 4 | 4 | 4 | 24 | 4 | 4 | 5 | 4 | 4 | 21 |

|    |   |   |   |   |    |   |   |   |   |   |    |   |   |   |   |   |   |    |   |   |   |   |   |    |
|----|---|---|---|---|----|---|---|---|---|---|----|---|---|---|---|---|---|----|---|---|---|---|---|----|
| 49 | 2 | 5 | 5 | 5 | 17 | 4 | 5 | 5 | 4 | 4 | 22 | 4 | 4 | 4 | 4 | 4 | 4 | 24 | 2 | 5 | 5 | 5 | 5 | 22 |
| 50 | 5 | 3 | 5 | 5 | 18 | 5 | 5 | 5 | 5 | 3 | 23 | 4 | 4 | 4 | 4 | 4 | 4 | 24 | 5 | 3 | 5 | 5 | 5 | 23 |
| 51 | 4 | 5 | 5 | 5 | 19 | 5 | 5 | 3 | 4 | 5 | 22 | 5 | 5 | 5 | 3 | 5 | 4 | 27 | 4 | 5 | 5 | 5 | 5 | 24 |
| 52 | 4 | 5 | 5 | 4 | 18 | 5 | 5 | 5 | 5 | 5 | 25 | 5 | 4 | 3 | 3 | 4 | 3 | 22 | 4 | 5 | 5 | 4 | 5 | 23 |
| 53 | 4 | 4 | 5 | 4 | 17 | 5 | 5 | 5 | 5 | 5 | 25 | 4 | 3 | 4 | 3 | 4 | 4 | 22 | 4 | 4 | 5 | 4 | 5 | 22 |
| 54 | 4 | 4 | 5 | 4 | 17 | 5 | 5 | 5 | 5 | 3 | 23 | 4 | 4 | 4 | 4 | 5 | 4 | 25 | 4 | 4 | 5 | 4 | 4 | 21 |
| 55 | 1 | 2 | 3 | 2 | 8  | 5 | 3 | 3 | 3 | 5 | 19 | 4 | 5 | 4 | 1 | 4 | 4 | 22 | 1 | 2 | 3 | 2 | 1 | 9  |
| 56 | 5 | 4 | 5 | 4 | 18 | 5 | 5 | 5 | 5 | 5 | 25 | 3 | 4 | 2 | 4 | 2 | 4 | 19 | 5 | 4 | 5 | 4 | 5 | 23 |
| 57 | 4 | 5 | 5 | 5 | 19 | 5 | 5 | 5 | 5 | 5 | 25 | 4 | 4 | 4 | 4 | 4 | 4 | 24 | 4 | 5 | 5 | 5 | 5 | 24 |
| 58 | 4 | 5 | 5 | 4 | 18 | 5 | 5 | 5 | 5 | 5 | 25 | 4 | 4 | 4 | 4 | 4 | 4 | 24 | 4 | 5 | 5 | 4 | 5 | 23 |
| 59 | 4 | 4 | 5 | 4 | 17 | 4 | 5 | 5 | 5 | 4 | 23 | 4 | 4 | 4 | 5 | 4 | 4 | 25 | 4 | 4 | 5 | 4 | 5 | 22 |
| 60 | 5 | 4 | 4 | 4 | 17 | 5 | 5 | 5 | 4 | 5 | 24 | 4 | 4 | 4 | 4 | 4 | 4 | 24 | 5 | 4 | 4 | 4 | 4 | 21 |
| 61 | 5 | 5 | 5 | 5 | 20 | 5 | 4 | 4 | 4 | 4 | 21 | 4 | 4 | 5 | 4 | 5 | 4 | 26 | 5 | 5 | 5 | 5 | 4 | 24 |
| 62 | 5 | 5 | 5 | 4 | 19 | 5 | 5 | 4 | 5 | 5 | 24 | 3 | 5 | 4 | 5 | 5 | 5 | 27 | 5 | 5 | 5 | 4 | 5 | 24 |
| 63 | 5 | 5 | 5 | 4 | 19 | 3 | 4 | 5 | 5 | 5 | 22 | 4 | 3 | 5 | 3 | 5 | 5 | 25 | 5 | 5 | 5 | 4 | 5 | 24 |
| 64 | 5 | 4 | 5 | 4 | 18 | 5 | 5 | 5 | 5 | 5 | 25 | 3 | 4 | 4 | 3 | 4 | 4 | 22 | 5 | 4 | 5 | 4 | 5 | 23 |
| 65 | 5 | 4 | 5 | 4 | 18 | 5 | 5 | 5 | 4 | 5 | 24 | 5 | 5 | 4 | 4 | 4 | 4 | 26 | 5 | 4 | 5 | 4 | 5 | 23 |
| 66 | 5 | 4 | 4 | 5 | 18 | 5 | 5 | 5 | 4 | 5 | 24 | 5 | 5 | 4 | 4 | 5 | 5 | 28 | 5 | 4 | 4 | 5 | 5 | 23 |
| 67 | 3 | 2 | 1 | 5 | 11 | 3 | 3 | 5 | 5 | 4 | 20 | 5 | 5 | 4 | 4 | 4 | 4 | 26 | 3 | 2 | 1 | 5 | 5 | 16 |
| 68 | 5 | 4 | 5 | 5 | 19 | 5 | 5 | 5 | 5 | 5 | 25 | 5 | 5 | 4 | 4 | 4 | 4 | 26 | 5 | 4 | 5 | 5 | 5 | 24 |
| 69 | 5 | 5 | 5 | 5 | 20 | 5 | 5 | 5 | 5 | 4 | 24 | 5 | 5 | 4 | 4 | 4 | 4 | 26 | 5 | 5 | 5 | 5 | 5 | 25 |
| 70 | 5 | 4 | 5 | 5 | 19 | 5 | 5 | 5 | 4 | 4 | 23 | 5 | 4 | 3 | 4 | 2 | 1 | 19 | 5 | 4 | 5 | 5 | 5 | 24 |
| 71 | 4 | 5 | 4 | 5 | 18 | 3 | 5 | 5 | 3 | 5 | 21 | 5 | 5 | 5 | 5 | 4 | 5 | 29 | 4 | 5 | 4 | 5 | 4 | 22 |
| 72 | 4 | 5 | 4 | 4 | 17 | 4 | 5 | 5 | 5 | 5 | 24 | 5 | 5 | 4 | 4 | 5 | 4 | 27 | 4 | 5 | 4 | 4 | 5 | 22 |
| 73 | 2 | 3 | 2 | 1 | 8  | 4 | 4 | 4 | 4 | 4 | 20 | 4 | 4 | 5 | 3 | 5 | 4 | 25 | 2 | 3 | 2 | 1 | 5 | 13 |
| 74 | 4 | 5 | 4 | 5 | 18 | 4 | 5 | 4 | 4 | 5 | 22 | 4 | 3 | 5 | 5 | 2 | 4 | 23 | 4 | 5 | 4 | 5 | 5 | 23 |
| 75 | 5 | 5 | 5 | 5 | 20 | 5 | 5 | 4 | 5 | 5 | 24 | 5 | 5 | 4 | 4 | 4 | 4 | 26 | 5 | 5 | 5 | 5 | 5 | 25 |
| 76 | 5 | 5 | 4 | 5 | 19 | 5 | 5 | 5 | 4 | 5 | 24 | 5 | 5 | 5 | 4 | 4 | 5 | 28 | 5 | 5 | 4 | 5 | 5 | 24 |
| 77 | 4 | 5 | 4 | 5 | 18 | 3 | 1 | 5 | 3 | 1 | 13 | 4 | 3 | 4 | 4 | 4 | 3 | 22 | 4 | 5 | 4 | 5 | 4 | 22 |
| 78 | 4 | 4 | 4 | 4 | 16 | 5 | 5 | 4 | 4 | 5 | 23 | 3 | 3 | 4 | 4 | 4 | 4 | 22 | 4 | 4 | 4 | 4 | 4 | 20 |
| 79 | 5 | 5 | 5 | 4 | 19 | 4 | 4 | 5 | 4 | 4 | 21 | 5 | 4 | 4 | 5 | 3 | 4 | 25 | 5 | 5 | 5 | 4 | 5 | 24 |
| 80 | 5 | 5 | 4 | 5 | 19 | 5 | 5 | 4 | 5 | 5 | 24 | 4 | 4 | 4 | 4 | 4 | 4 | 24 | 5 | 5 | 4 | 5 | 5 | 24 |
| 81 | 5 | 5 | 4 | 5 | 19 | 5 | 5 | 4 | 4 | 5 | 23 | 2 | 2 | 3 | 4 | 4 | 4 | 19 | 5 | 5 | 4 | 5 | 5 | 24 |
| 82 | 4 | 5 | 4 | 5 | 18 | 5 | 5 | 4 | 4 | 5 | 23 | 4 | 5 | 4 | 4 | 4 | 3 | 24 | 4 | 5 | 4 | 5 | 4 | 22 |
| 83 | 4 | 5 | 4 | 4 | 17 | 4 | 4 | 4 | 5 | 5 | 22 | 5 | 4 | 4 | 4 | 3 | 3 | 23 | 4 | 5 | 4 | 4 | 5 | 22 |
| 84 | 2 | 3 | 5 | 5 | 15 | 3 | 4 | 3 | 5 | 4 | 19 | 4 | 4 | 4 | 5 | 4 | 4 | 25 | 2 | 3 | 5 | 5 | 3 | 18 |
| 85 | 4 | 5 | 4 | 5 | 18 | 5 | 4 | 5 | 5 | 5 | 24 | 4 | 4 | 4 | 4 | 4 | 4 | 24 | 4 | 5 | 4 | 5 | 5 | 23 |
| 86 | 5 | 4 | 4 | 4 | 17 | 4 | 4 | 4 | 4 | 5 | 21 | 3 | 3 | 4 | 5 | 5 | 4 | 24 | 5 | 4 | 4 | 4 | 4 | 21 |



|     |   |   |   |   |    |   |   |   |   |   |    |   |   |   |   |   |   |    |   |   |   |   |   |    |
|-----|---|---|---|---|----|---|---|---|---|---|----|---|---|---|---|---|---|----|---|---|---|---|---|----|
| 87  | 3 | 4 | 4 | 3 | 14 | 4 | 4 | 3 | 3 | 4 | 18 | 5 | 5 | 5 | 5 | 5 | 4 | 29 | 3 | 4 | 4 | 3 | 4 | 18 |
| 88  | 4 | 4 | 5 | 4 | 17 | 5 | 5 | 4 | 5 | 5 | 24 | 4 | 3 | 4 | 5 | 4 | 4 | 24 | 4 | 4 | 5 | 4 | 5 | 22 |
| 89  | 5 | 3 | 3 | 1 | 12 | 3 | 4 | 3 | 1 | 3 | 14 | 5 | 5 | 5 | 4 | 4 | 5 | 28 | 5 | 3 | 3 | 1 | 3 | 15 |
| 90  | 4 | 4 | 5 | 4 | 17 | 4 | 4 | 4 | 4 | 5 | 21 | 4 | 4 | 4 | 4 | 3 | 3 | 22 | 4 | 4 | 5 | 4 | 4 | 21 |
| 91  | 4 | 5 | 4 | 4 | 17 | 4 | 4 | 4 | 5 | 5 | 22 | 5 | 4 | 5 | 5 | 5 | 4 | 28 | 4 | 5 | 4 | 4 | 5 | 22 |
| 92  | 2 | 3 | 5 | 5 | 15 | 3 | 4 | 3 | 5 | 4 | 19 | 3 | 3 | 3 | 4 | 3 | 3 | 19 | 2 | 3 | 5 | 5 | 3 | 18 |
| 93  | 5 | 4 | 4 | 2 | 15 | 5 | 5 | 4 | 4 | 5 | 23 | 3 | 3 | 3 | 4 | 3 | 3 | 19 | 5 | 4 | 4 | 2 | 2 | 17 |
| 94  | 5 | 5 | 4 | 5 | 19 | 3 | 3 | 3 | 3 | 3 | 15 | 5 | 4 | 5 | 4 | 5 | 5 | 28 | 5 | 5 | 4 | 5 | 4 | 23 |
| 95  | 4 | 3 | 4 | 4 | 15 | 4 | 5 | 4 | 4 | 4 | 21 | 4 | 4 | 5 | 3 | 4 | 4 | 24 | 4 | 3 | 4 | 4 | 5 | 20 |
| 96  | 5 | 5 | 3 | 3 | 16 | 5 | 4 | 4 | 5 | 4 | 22 | 5 | 4 | 2 | 4 | 4 | 4 | 23 | 5 | 5 | 3 | 3 | 3 | 19 |
| 97  | 5 | 5 | 4 | 4 | 18 | 3 | 4 | 5 | 5 | 3 | 20 | 5 | 4 | 5 | 4 | 5 | 4 | 27 | 5 | 5 | 4 | 4 | 4 | 22 |
| 98  | 5 | 3 | 1 | 5 | 14 | 5 | 5 | 4 | 4 | 5 | 23 | 4 | 5 | 5 | 2 | 5 | 5 | 26 | 5 | 3 | 1 | 5 | 5 | 19 |
| 99  | 3 | 4 | 4 | 3 | 14 | 5 | 4 | 4 | 5 | 5 | 23 | 4 | 4 | 4 | 4 | 3 | 5 | 24 | 3 | 4 | 4 | 3 | 4 | 18 |
| 100 | 4 | 4 | 5 | 4 | 17 | 5 | 5 | 5 | 4 | 5 | 24 | 3 | 3 | 3 | 5 | 3 | 4 | 21 | 4 | 4 | 5 | 4 | 5 | 22 |

UJI VALIDITAS FAKTOR SOSIAL (X1)

|       |                     | Correlations |        |        |        |        |
|-------|---------------------|--------------|--------|--------|--------|--------|
|       |                     | X1.1         | X1.2   | X1.3   | X1.4   | TOTAL  |
| X1.1  | Pearson Correlation | 1            | .186   | .114   | .266** | .576** |
|       | Sig. (2-tailed)     |              | .064   | .257   | .008   | .000   |
|       | N                   | 100          | 100    | 100    | 100    | 100    |
| X1.2  | Pearson Correlation | .186         | 1      | .519** | .435** | .743** |
|       | Sig. (2-tailed)     | .064         |        | .000   | .000   | .000   |
|       | N                   | 100          | 100    | 100    | 100    | 100    |
| X1.3  | Pearson Correlation | .114         | .519** | 1      | .405** | .715** |
|       | Sig. (2-tailed)     | .257         | .000   |        | .000   | .000   |
|       | N                   | 100          | 100    | 100    | 100    | 100    |
| X1.4  | Pearson Correlation | .266**       | .435** | .405** | 1      | .765** |
|       | Sig. (2-tailed)     | .008         | .000   | .000   |        | .000   |
|       | N                   | 100          | 100    | 100    | 100    | 100    |
| TOTAL | Pearson Correlation | .576**       | .743** | .715** | .765** | 1      |
|       | Sig. (2-tailed)     | .000         | .000   | .000   | .000   |        |
|       | N                   | 100          | 100    | 100    | 100    | 100    |

\*\* . Correlation is significant at the 0.01 level (2-tailed).

UJI VALIDITAS FAKTOR PRIBADI (X2)

| Correlations   |                     |        |        |        |        |        |        |
|--|---------------------|--------|--------|--------|--------|--------|--------|
|  |                     | X2.1   | X2.2   | X2.3   | X2.4   | X2.5   | TOTAL  |
| X2.1   | Pearson Correlation | 1      | .447** | .221*  | .345** | .388** | .678** |
|  | Sig. (2-tailed)     |        | .000   | .027   | .000   | .000   | .000   |
|  | N                   | 100    | 100    | 100    | 100    | 100    | 100    |
| X2.2   | Pearson Correlation | .447** | 1      | .361** | .162   | .648** | .756** |
|  | Sig. (2-tailed)     | .000   |        | .000   | .107   | .000   | .000   |
|  | N                   | 100    | 100    | 100    | 100    | 100    | 100    |
| X2.3   | Pearson Correlation | .221*  | .361** | 1      | .385** | .275** | .651** |
|  | Sig. (2-tailed)     | .027   | .000   |        | .000   | .006   | .000   |
|  | N                   | 100    | 100    | 100    | 100    | 100    | 100    |
| X2.4   | Pearson Correlation | .345** | .162   | .385** | 1      | .280** | .630** |
|  | Sig. (2-tailed)     | .000   | .107   | .000   |        | .005   | .000   |
|  | N                   | 100    | 100    | 100    | 100    | 100    | 100    |
| X2.5   | Pearson Correlation | .388** | .648** | .275** | .280** | 1      | .752** |
|  | Sig. (2-tailed)     | .000   | .000   | .006   | .005   |        | .000   |
|  | N                   | 100    | 100    | 100    | 100    | 100    | 100    |
| TOTAL  | Pearson Correlation | .678** | .756** | .651** | .630** | .752** | 1      |
|  | Sig. (2-tailed)     | .000   | .000   | .000   | .000   | .000   |        |
|  | N                   | 100    | 100    | 100    | 100    | 100    | 100    |
| **. Correlation is significant at the 0.01 level (2-tailed). |                     |        |        |        |        |        |        |
| *. Correlation is significant at the 0.05 level (2-tailed).  |                     |        |        |        |        |        |        |

UNIVERSITAS ISLAM NEGERI

UJI VALIDITAS FAKTOR PSIKOLOGI (X3)

| Correlations |                     |        |        |        |      |        |        |        |
|--------------|---------------------|--------|--------|--------|------|--------|--------|--------|
|              |                     | X3.1   | X3.2   | X3.3   | X3.4 | X3.5   | X3.6   | TOTAL  |
| X3.1         | Pearson Correlation | 1      | .706** | .414** | .178 | .383** | .309** | .727** |
|              | Sig. (2-tailed)     |        | .000   | .000   | .077 | .000   | .002   | .000   |
|              | N                   | 100    | 100    | 100    | 100  | 100    | 100    | 100    |
| X3.2         | Pearson Correlation | .706** | 1      | .441** | .134 | .406** | .460** | .763** |
|              | Sig. (2-tailed)     | .000   |        | .000   | .185 | .000   | .000   | .000   |
|              | N                   | 100    | 100    | 100    | 100  | 100    | 100    | 100    |
| X3.3         | Pearson Correlation | .414** | .441** | 1      | .097 | .568** | .622** | .764** |

|       |                     |        |        |        |        |        |        |        |
|-------|---------------------|--------|--------|--------|--------|--------|--------|--------|
|       | Sig. (2-tailed)     | .000   | .000   |        | .338   | .000   | .000   | .000   |
|       | N                   | 100    | 100    | 100    | 100    | 100    | 100    | 100    |
| X3.4  | Pearson Correlation | .178   | .134   | .097   | 1      | -.048  | .082   | .359** |
|       | Sig. (2-tailed)     | .077   | .185   | .338   |        | .632   | .420   | .000   |
|       | N                   | 100    | 100    | 100    | 100    | 100    | 100    | 100    |
| X3.5  | Pearson Correlation | .383** | .406** | .568** | -.048  | 1      | .616** | .726** |
|       | Sig. (2-tailed)     | .000   | .000   | .000   | .632   |        | .000   | .000   |
|       | N                   | 100    | 100    | 100    | 100    | 100    | 100    | 100    |
| X3.6  | Pearson Correlation | .309** | .460** | .622** | .082   | .616** | 1      | .749** |
|       | Sig. (2-tailed)     | .002   | .000   | .000   | .420   | .000   |        | .000   |
|       | N                   | 100    | 100    | 100    | 100    | 100    | 100    | 100    |
| TOTAL | Pearson Correlation | .727** | .763** | .764** | .359** | .726** | .749** | 1      |
|       | Sig. (2-tailed)     | .000   | .000   | .000   | .000   | .000   | .000   |        |
|       | N                   | 100    | 100    | 100    | 100    | 100    | 100    | 100    |

\*\* . Correlation is significant at the 0.01 level (2-tailed).

### UJI VALIDITAS KEPUTUSAN PEMBELIAN (Y)

#### Correlations

|                          | Y1.1   | Y1.2   | Y1.3   | Y1.4   | Y1.5   | TOTAL  |
|--------------------------|--------|--------|--------|--------|--------|--------|
| Y1.1 Pearson Correlation | 1      | .186   | .114   | .266** | .302** | .567** |
| Sig. (2-tailed)          |        | .064   | .257   | .008   | .002   | .000   |
| N                        | 100    | 100    | 100    | 100    | 100    | 100    |
| Y1.2 Pearson Correlation | .186   | 1      | .519** | .435** | .242*  | .685** |
| Sig. (2-tailed)          | .064   |        | .000   | .000   | .015   | .000   |
| N                        | 100    | 100    | 100    | 100    | 100    | 100    |
| Y1.3 Pearson Correlation | .114   | .519** | 1      | .405** | .173   | .641** |
| Sig. (2-tailed)          | .257   | .000   |        | .000   | .086   | .000   |
| N                        | 100    | 100    | 100    | 100    | 100    | 100    |
| Y1.4 Pearson Correlation | .266** | .435** | .405** | 1      | .513** | .788** |
| Sig. (2-tailed)          | .008   | .000   | .000   |        | .000   | .000   |
| N                        | 100    | 100    | 100    | 100    | 100    | 100    |
| Y1.5 Pearson Correlation | .302** | .242*  | .173   | .513** | 1      | .680** |
| Sig. (2-tailed)          | .002   | .015   | .086   | .000   |        | .000   |

|                           |        |        |        |        |        |     |
|---------------------------|--------|--------|--------|--------|--------|-----|
| N                         | 100    | 100    | 100    | 100    | 100    | 100 |
| TOTAL Pearson Correlation | .567** | .685** | .641** | .788** | .680** | 1   |
| Sig. (2-tailed)           | .000   | .000   | .000   | .000   | .000   |     |
| N                         | 100    | 100    | 100    | 100    | 100    | 100 |

\*\* . Correlation is significant at the 0.01 level (2-tailed).

\* . Correlation is significant at the 0.05 level (2-tailed).

#### UJI REALIBILITAS

| Variabel                            | Cronbach's Alpha | N of Items |
|-------------------------------------|------------------|------------|
| Faktor Sosial (X1)                  | 0,648            | 4          |
| Faktor Pribadi (X2)                 | 0,730            | 5          |
| Faktor Psikologi (X3)               | 0,763            | 6          |
| Pengambilan Keputusan Pembelian (Y) | 0,696            | 5          |

#### UJI F

##### ANOVA<sup>a</sup>

| Model |            | Sum of Squares | df | Mean Square | F       | Sig.              |
|-------|------------|----------------|----|-------------|---------|-------------------|
| 1     | Regression | 961.854        | 3  | 320.618     | 466.805 | .000 <sup>b</sup> |
|       | Residual   | 65.936         | 96 | .687        |         |                   |
|       | Total      | 1027.790       | 99 |             |         |                   |

a. Dependent Variable: Keputusan Pembelian  
b. Predictors: (Constant), Faktor Psikologi, Faktor Pribadi, Faktor Sosial

#### UNIVERSITAS ISLAM NEGERI

#### ALAUDDIN

#### UJI T

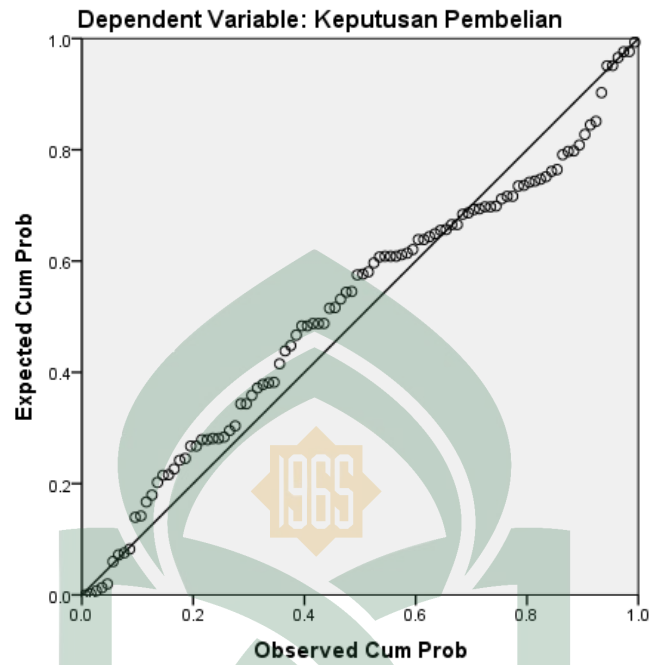
##### Coefficients<sup>a</sup>

| Model |                  | Unstandardized Coefficients |            | Standardized Coefficients | t      | Sig. |
|-------|------------------|-----------------------------|------------|---------------------------|--------|------|
|       |                  | B                           | Std. Error | Beta                      |        |      |
| 1     | (Constant)       | 1.604                       | .969       |                           | 1.656  | .000 |
|       | Faktor Sosial    | 1.126                       | .034       | .924                      | 33.486 | .000 |
|       | Faktor Pribadi   | .134                        | .031       | .118                      | 4.293  | .000 |
|       | Faktor Psikologi | .034                        | .024       | .037                      | 1.419  | .159 |

a. Dependent Variable: Keputusan Pembelian

## UJI NORMALITAS

**Normal P-P Plot of Regression Standardized Residual**



## UJI AUTOKORELASI

| <b>Model Summary<sup>b</sup></b>   |                   |          |                   |                            |               |
|--|-------------------|----------|-------------------|----------------------------|---------------|
| Model  | R                 | R Square | Adjusted R Square | Std. Error of the Estimate | Durbin-Watson |
| 1  | .967 <sup>a</sup> | .936     | .934              | .829                       | 2.121         |
| a. Predictors: (Constant), Faktor Psikologi, Faktor Pribadi, Faktor Sosial |                   |          |                   |                            |               |
| b. Dependent Variable: Keputusan Pembelian                                 |                   |          |                   |                            |               |

## UJI DURBIN WATSON

|     | K3     |        |
|-----|--------|--------|
| N   | DI     | Du     |
| 8   | 0.3674 | 2.2866 |
| -   | -      | -      |
| -   | -      | -      |
| 100 | 1.6131 | 1.7364 |

### UJI MULTIKOLINIERITAS


| Coefficients <sup>a</sup> |                  |                         |       |
|---------------------------|------------------|-------------------------|-------|
| Model                     |                  | Collinearity Statistics |       |
|                           |                  | Toleranc<br>e           | VIF   |
| 1                         | Faktor Sosial    | .878                    | 1.139 |
|                           | Faktor Pribadi   | .882                    | 1.133 |
|                           | Faktor Psikologi | .988                    | 1.012 |

a. Dependent Variable: Keputusan Pembelian

### UJI HETEROSKEDASTISITAS

Scatterplot

Dependent Variable: Keputusan Pembelian



### UJI REGRESI

| <b>Coefficients<sup>a</sup></b>            |                  |                             |            |                           |
|--|------------------|-----------------------------|------------|---------------------------|
| Model                                      |                  | Unstandardized Coefficients |            | Standardized Coefficients |
|  |                  | B                           | Std. Error | Beta                      |
| 1  | (Constant)       | 1.604                       | .969       |                           |
|  | Faktor Sosial    | 1.126                       | .034       | .924                      |
|  | Faktor Pribadi   | .134                        | .031       | .118                      |
|  | Faktor Psikologi | .034                        | .024       | .037                      |
| a. Dependent Variable: Keputusan Pembelian |                  |                             |            |                           |



**EPUTUSAN DEKAN FAKULTAS EKONOMI DAN BISNIS ISLAM  
UIN ALAUDDIN MAKASSAR  
NOMOR : 1559 TAHUN 2016**

**TENTANG**

**PEMBIMBING/PEMBANTU PEMBIMBING DALAM PENELITIAN DAN PENYUSUNAN SKRIPSI MAHASISWA  
JURUSAN MANAJEMEN FAKULTAS EKONOMI DAN BISNIS ISLAM UIN ALAUDDIN MAKASSAR**

**DEKAN FAKULTAS EKONOMI DAN BISNIS ISLAM UIN ALAUDDIN MAKASSAR**

- Membaca : Surat Permohonan Mahasiswa Fakultas Ekonomi dan Bisnis Islam UIN Alauddin Makassar, Nama **Rifa**, Nim: **10600113145** tertanggal **09 Desember 2016** untuk mendapatkan Pembimbing Skripsi dengan Judul: "**Pengaruh Perilaku Konsumen terhadap Segmentasi Pasar dalam Peningkatan Volume Penjualan Produk Orifilmæ 9Studi pada Konsumen di Kota Makassar**"
- Menimbang : a. Bahwa untuk membantu penelitian dan penyusunan skripsi mahasiswa tersebut, dipandang perlu untuk menetapkan pembimbing/pembantu pembimbing penyusunan skripsi mahasiswa tersebut diatas  
b. Bahwa mereka yang ditetapkan dalam surat keputusan ini dipandang cakap dan memenuhi syarat untuk diserahi tugas sebagai pembimbing/pembantu pembimbing penyusunan skripsi mahasiswa tersebut diatas.
- Mengingat : 1. Undang-undang No. 20 Tahun 2003 tentang Sistem Pendidikan Nasional;  
2. Undang-undang No. 12 Tahun 2012 tentang Pendidikan Tinggi;  
3. Peraturan Pemerintah Nomor 12 Tahun 2010 yang disempurnakan dengan Peraturan Pemerintah No. 66 Tahun 2010;  
4. Keputusan Presiden Nomor 57 Tahun 2005 tentang Perubahan Institut Agama Islam Negeri Alauddin menjadi Universitas Islam Negeri Alauddin Makassar;  
5. Keputusan Menteri Agama RI Nomor 2 Tahun 2006 tentang Mekanisme Pelaksanaan Pembayaran atas Bahan Anggaran Pendapatan dan Belanja Negara di Lingkungan Kementerian Agama;  
6. Peraturan Menteri Agama RI. No. 25 Tahun 2013 dan Peraturan Menteri Agama R.I. No 85 Tahun 2013 Jo tentang Organisasi dan Tata Kerja UIN Alauddin Makassar;  
7. Keputusan Menteri Agama RI. Nomor 93 Tahun 2007 tentang Statuta UIN Alauddin Makassar;

**MEMUTUSKAN**

- Pertama : Mengangkat/ Menunjuk saudara :  
1. **Prof. Dr. H. Muslimin Kara, M.Ag.**, Sebagai Pembimbing Pertama.  
2. **Ahmad Efendi, SE., M.M.**, Sebagai Pembimbing Kedua.
- Kedua : Tugas Pembimbing/ Pembantu Pembimbing dalam penelitian dan penyusunan skripsi mahasiswa adalah memeriksa draft skripsi dan naskah skripsi, memberi bimbingan, petunjuk-petunjuk, perbaikan mengenai materi, metode, bahasa dan kemampuan menguasai masalah.
- Ketiga : Segala biaya yang timbul akibat dikeluarkannya surat keputusan ini dibebankan kepada Anggaran Belanja Fakultas Ekonomi dan Bisnis Islam UIN Alauddin Makassar
- Keempat : Surat Keputusan ini mulai berlaku sejak tanggal ditetapkan dan apabila dikemudian hari terdapat kekeliruan didalamnya akan diperbaiki sebagaimana mestinya
- Kelima : Surat Keputusan ini disampaikan kepada masing-masing yang bersangkutan untuk diketahui dan dilaksanakan dengan penuh tanggungjawab.

Ditetapkan di : **Samata-Gowa**  
pada tanggal : **23 Desember 2016**



**Prof. Dr. H. Ambo Asse., M.Ag**  
NIP. 19581022 198703 1 002

Tembusan :

1. Rektor UIN Alauddin Makassar di Samata-Gowa
2. Para Jurusan di Fakultas Ekonomi dan Bisnis Islam
3. Arsip



Nomor : *5461* /EB.I/PP.00.9/2017

Samata, *12* Oktober 2017

Lamp : -

Perihal : *Permohonan Izin Penelitian*

Kepada,

**Yth. Kepala UPT P2T BKPM**  
**Prov. Sulawesi Selatan**

Di -

Tempat

Assalamu Alaikum Wr. Wb

Dengan hormat disampaikan bahwa Mahasiswa Fakultas Ekonomi dan Bisnis Islam UIN Alauddin Makassar yang tersebut namanya dibawah ini:

Nama : **Rita**  
NIM : 10600113145  
Fakultas : **Ekonomi dan Bisnis Islam**  
Jurusan : **Manajemen**  
Semester : **IX (Sembilan)**  
Alamat : **Lantang, Kab. Takalar**

Bermaksud melakukan penelitian dalam rangka penyusunan skripsi sebagai salah satu syarat untuk memperoleh gelar sarjana. Adapun judul skripsinya "**Faktor-faktor yang Mempengaruhi Perilaku Konsumen dalam Keputusan Pembelian Produk Oriflame di Makassar**"

Dengan Dosen pembimbing: **1. Prof. Dr. Muslimin Kara, S.Ag. M.Ag**  
**2. Ahmad Efendi, SE., MM.**

Untuk maksud tersebut kami mengharapkan kiranya kepada mahasiswa yang bersangkutan dapat diberi izin melakukan penelitian **di Kantor Oriflame.**

Demikian harapan kami dan Terima Kasih.

Wassalam

Dekan



**Prof. Dr. H. Ambo Asse, M.Ag.**

NIP. 19581022 198703 1 002

Tembusan :

1. *Rektor UIN Alauddin Makassar di SamataGowa*
2. *Mahasiswa yang bersangkutan*
3. *Arsip*



1 2 0 1 7 1 9 1 4 2 1 5 5 3 8

PEMERINTAH PROVINSI SULAWESI SELATAN  
**DINAS PENANAMAN MODAL DAN PELAYANAN TERPADU SATU PINTU**  
BIDANG PENYELENGGARAAN PELAYANAN PERIZINAN

Nomor : 15370/S.01P/P2T/10/2017  
Lampiran :  
Perihal : Izin Penelitian

Kepada Yth.  
Pimpinan PT. Orindo Alam Ayu Makassar

di-  
Tempat

Berdasarkan surat Dekan Fak. Ekonomi dan Bisnis Islam UIN Alauddin Makassar Nomor : 5461/EB.I/PP.00.9/2017 tanggal 12 Oktober 2017 perihal tersebut diatas, mahasiswa/peneliti dibawah ini:

Nama : RITA  
Nomor Pokok : 10600113145  
Program Studi : Manajemen  
Pekerjaan/Lembaga : Mahasiswa(S1)  
Alamat : Jl. Slt. Alauddin No. 36, Makassar

Bermaksud untuk melakukan penelitian di daerah/kantor saudara dalam rangka penyusunan Skripsi, dengan judul :

**" FAKTOR-FAKTOR YANG MEMPENGARUHI PERILAKU KONSUMEN DALAM KEPUTUSAN PEMBELIAN PRODUK ORIFLIME DI MAKASSAR "**

Yang akan dilaksanakan dari : Tgl. **20 Oktober s/d 21 Desember 2017**

Sehubungan dengan hal tersebut diatas, pada prinsipnya kami *menyetujui* kegiatan dimaksud dengan ketentuan yang tertera di belakang surat izin penelitian.

Demikian Surat Keterangan ini diberikan agar dipergunakan sebagaimana mestinya.

Diterbitkan di Makassar  
Pada tanggal : 20 Oktober 2017

UNIVERSITAS ISLAM NEGERI  
A.n. GUBERNUR SULAWESI SELATAN  
KEPALA DINAS PENANAMAN MODAL DAN PELAYANAN TERPADU SATU  
PINTU PROVINSI SULAWESI SELATAN  
Selaku Administrator Pelayanan Perizinan Terpadu

**A. M. YAMIN, SE., MS.**  
Pangkat : Pembina Utama Madya  
Nip : 19610513 199002 1 002

Tembusan Yth

1. Dekan Fak. Ekonomi dan Bisnis Islam UIN Alauddin Makassar di Makassar;
2. *Pertinggal.*

SIMAP PTSP 20-10-2017



Jl. Bougenville No.5 Telp. (0411) 441077 Fax. (0411) 448936  
Website : <http://p2tbkprmd.sulselprov.go.id> Email : [p2t\\_provsulsel@yahoo.com](mailto:p2t_provsulsel@yahoo.com)  
Makassar 90222



## RIWAYAT HIDUP



Nama Lengkap Rita lahir di Kg. Balung Cocos 16 Juni 1994. Penulis merupakan anak kedua dari tiga bersaudara, kakak bernama Syamsuddin dan adik bernama Agus Salim dari pasangan suami istri A Dg Tarra dan R dg Sia.

Penulis menempuh pendidikan pertama pada tahun 2001 di SDN 218 Cura-cura tepatnya di Kecamatan Polongbangkeng Selatan dan membina ilmu selama 6 tahun dan lulus pada tahun 2006 pada tahun yang sama penulis melanjutkan pendidikan di SMP Negeri 4 Takalar dan lulus pada tahun 2009. Setelah selesai penulis melanjutkan pendidikan di SMA Negeri 1 Pol-Sel dan akhirnya selesai pada tahun 2012.

Setelah berhasil menyelesaikan pendidikan di SMA Negeri 1 Pol-Sel pada tahun selanjutnya, penulis kemudian memilih melanjutkan pendidikan kejenjang perguruan tinggi yakni Universitas Islam Negeri Alauddin Makassar (UIN), penulis mengambil jurusan manajemen Ekonomi di fakultas Ekonomi dan Bisnis Islam dengan judul karya tulis ilmiah (Skripsi) “**Pengaruh Faktor-Faktor Perilaku Konsumen terhadap Keputusan Pembelian Produk Oriflame di Makassar**”.

Penulis sangat bersyukur telah diberikan kesempatan menimba ilmu pada perguruan tinggi tersebut sebagai bekal penulis dalam mengarungi samudra kehidupan di masa yang akan datang. Pengalaman demi pengalaman banyak diperoleh penulis selama mengenyam pendidikan di UIN Alauddin Makassar.