

**ANALISIS FAKTOR-FAKTOR YANG MEMENGARUHI TINGKAT
FERTILITAS DI KECAMATAN WATANG SAWITTO KABUPATEN
PINRANG**



SKRIPSI

Diajukan Untuk Memenuhi Salah Satu Syarat Untuk Meraih Gelar Sarjana
Jurusan Ilmu Ekonomi Pada Fakultas Ekonomi dan Bisnis Islam
Universitas Islam Negeri Alauddin Makassar

Oleh:

RIRIN MARDHANI SYAKUR

90300114168

**PROGRAM STUDI ILMU EKONOMI
FAKULTAS EKONOMI DAN BISNIS ISLAM
UNIVERSITAS ISLAM NEGERI ALAUDDIN MAKASSAR**

2018

PERNYATAAN KEASLIAN SKRIPSI

Saya yang bertanda tangan di bawah ini :

Nama : Ririn Mardhani Syakur

NIM : 90300114168

Jurusan/Program Studi : Ilmu Ekonomi

Dengan ini menyatakan dengan sebenar-benarnya bahwa skripsi yang berjudul :

**ANALISIS FAKTOR-FAKTOR YANG MEMENGARUHI TINGKAT FERTILITAS DI
KECAMATAN WATANG SAWITTO KABUPATEN PINRANG**

Adalah karya ilmiah saya sendiri dan sepanjang pengetahuan saya di dalam naskah skripsi ini tidak terdapat karya ilmiah yang pernah diajukan oleh orang lain untuk memperoleh gelar akademik di suatu perguruan tinggi, dan tidak terdapat karya atau pendapat yang pernah ditulis atau diterbitkan oleh orang lain, kecuali yang secara tertulis dikutip dalam naskah ini dan disebutkan dalam sumber kutipan dan daftar pustaka.

Apabila dikemudian hari ternyata di dalam naskah skripsi ini dapat dibuktikan terdapat unsur-unsur jiplakan, saya bersedia menerima sanksi atas perbuatan tersebut dan diproses sesuai dengan peraturan perundang-undangan yang berlaku (UU No. 20 Tahun 2003, pasal 25 ayat dan pasal 70).

Makassar, Oktober 2018
Yang membuat pernyataan,



Ririn Mardhani Syakur
90300114168









PENGESAHAN SKRIPSI


Skripsi yang berjudul “**Analisis Faktor-Faktor Yang Memengaruhi Tingkat Fertilitas Di Kecamatan Watang Sawitto Kabupaten Pinrang**”, yang disusun oleh **RIRIN MARDHANI SYAKUR** NIM: 90300114168, mahasiswa Jurusan Ilmu Ekonomi pada Fakultas Ekonomi dan Bisnis Islam UIN Alauddin Makassar, telah diuji dan dipertahankan dalam sidang munaqasyah yang diselenggarakan pada tanggal 23 Oktober 2018, bertepatan dengan 14 Shafar 1440 H, dan dinyatakan telah dapat diterima sebagai salah satu syarat untuk memperoleh gelar Sarjana pada Fakultas Ekonomi dan Bisnis Islam Jurusan Ilmu Ekonomi.

Samata-Gowa, 30 Oktober 2018 M
21 Shafar 1440 H

DEWAN PENGUJI

Ketua	:	Prof. Dr. H. Muslimin Kara, M.Ag. (.....)	
Sekretaris	:	Dr. H. Abd. Wahab, SE., M.Si. (.....)	
Penguji I	:	Prof. Dr. H. Ambo Asse, M.Ag. (.....)	
Penguji II	:	Dr. Siradjuddin, SE., M.Si. (.....)	
Pembimbing I	:	Dr. Amiruddin K., M.El. (.....)	
Pembimbing II	:	Abdul Rahman, S.Pd., M.Si. (.....)	

Diketahui Oleh:
Dekan Fakultas Ekonomi dan Bisnis Islam
UIN Alauddin Makassar


Prof. Dr. H. Ambo Asse, M.Ag
19581022 198703 1 002

KATA PENGANTAR



Puji syukur penulis persembahkan keharibaan Allah Rabbul Alamin, zat yang menurut Al-Qur'an kepada yang tidak diragukan sedikitpun ajaran yang dikandungnya, yang senantiasa mencurahkan dan melimpahkan kasih sayang-Nya kepada hamba-Nya dan dengan hidayah-Nya jualah sehingga penulis dapat menyelesaikan skripsi ini. Salawat dan Salam kepada rasulullah Muhammad SAW yang merupakan rahmat Lil Alamin yang mengeluarkan manusia dari lumpur jahiliyah, menuju kepada peradaban yang Islami. Semoga jalan yang dirintis beliau tetap menjadi obor bagi perjalanan hidup manusia, sehingga ia selamat dunia akhirat.

Skripsi dengan judul **“Analisis Faktor-Faktor Yang Memengaruhi Tingkat Fertilitas Di Kecamatan Watang Sawitto Kabupaten Pinrang”** penulis hadirkan sebagai salah satu prasyarat untuk menyelesaikan studi S1 dan memperoleh gelar Sarjana Ekonomi di Universitas Islam Negeri Alauddin Makassar.

Sejak awal terlintas dalam pikiran penulis akan adanya hambatan dan rintangan, namun dengan adanya bantuan moril maupun materil dari segenap pihak yang telah membantu memudahkan langkah penulis. Menyadari hal tersebut, maka penulis menyampaikan terimakasih yang sebesar-besarnya kepada segenap pihak yang telah membantu penyelesaian skripsi ini.

Secara khusus penulis menyampaikan terimakasih kepada kedua orang tua tercinta ayahanda Syakur dan Ibunda Hartati yang telah melahirkan, mengasuh, membesarkan dan mendidik penulis sejak kecil dengan sepenuh hati dalam buaian kasih sayang kepada penulis.

Selain itu penulis juga mengucapkan terimakasih kepada berbagai pihak, diantaranya :

1. Bapak Prof. Dr. H. Musafir Pababbari, M.Si, selaku Rektor beserta Wakil Rektor I, II, III dan IV UIN Alauddin Makassar.
2. Bapak Prof. Dr. H. Ambo Asse., M.Ag selaku Dekan beserta Wakil Dekan I, II, dan III Fakultas Ekonomi dan Bisnis Islam UIN Alauddin Makassar.
3. Bapak Dr. Siradjuddin, SE., M.Si, selaku Ketua Jurusan Ilmu Ekonomi dan Bapak Hasbiullah, SE., M.Si selaku Sekretaris Jurusan Ilmu Ekonomi UIN Alauddin Makassar.
4. Bapak Dr. Amiruddin K, M.E.I selaku pembimbing I dan Bapak Abdul Rahman S.Pd, M.Si selaku pembimbing II yang dengan ikhlas telah memberikan bimbingan dan petunjuk kepada penulis sampai selesainya skripsi ini.
5. Seluruh dosen Fakultas Ekonomi dan Bisnis Islam UIN Alauddin Makassar yang telah memberikan bekal ilmu dan pengetahuan yang bermanfaat.
6. Seluruh staf akademik, dan tata usaha, serta staf jurusan Ilmu Ekonomi UIN Alauddin Makassar.

7. Kepada Kantor Badan Pusat Statistik Kabupaten Pinrang, Kantor Camat Watang Sawitto dan Seluruh masyarakat Watang Sawitto Kabupaten Pinrang yang telah memberi izin kepada penulis untuk melakukan penelitian ini.
8. Kepada teman-teman ku Maryana Ningsih, Agussalim S.E, Riswan, Muh Azhar, Kemal, Siddiq dan teman-teman yang tidak pernah henti-hentinya saling mendoakan dalam menyelesaikan skripsiya masing-masing.
9. Rekan-rekan seperjuanganku angkatan Ilmu Ekonomi 2014 terkhusus untuk Ilmu Ekonomi C yang selalu bersama-sama menjalani perkuliahan selama beberapa semester dan merupakan kelas yang tersolid dan terhebat semoga semuanya tidak terlupakan dan menjadi kenangan yang indah untuk dikenang nanti,dan terimakasih juga atas segala motivasi dan bantuannya selama penyelesaian skripsi ini dan telah menjadi teman yang hebat bagi penulis.
10. Kepada saudara-saudara sepupuku tercinta yang tiada henti-hentinya mendoakan, memberikan dorongan dan semangat demi kelancaran penyusunan skripsi ini.
11. Untuk teman-teman KKN Reguler Angkatan 58 terkhusus buat posko Patte'ne Polongbangkeng Selatan Kabupaten Takalar. 45 hari merupakan waktu yang sangat berharga bagi hidup saya, bahagia telah mengenal kalian teman-teman yang luar biasa dan tak akan pernah terlupakan sampai kapan pun.
12. Semua keluarga, teman-teman, dan berbagai pihak yang tidak dapat disebutkan satu per satu yang telah membantu penulis dengan ikhlas dalam banyak hal yang berhubungan dengan penyelesaian studi penulis.

Akhirnya dengan segala keterbukaan dan ketulusan, skripsi ini penulis persembahkan sebagai upaya maksimal dan memenuhi salah satu persyaratan untuk memperoleh gelar Sarjana Ekonomi pada UIN Alauddin Makassar dan semoga skripsi yang penulis persembahkan ini bermanfaat adanya. Amin Kesempurnaan hanyalah milik Allah dan kekurangan tentu datangya dari penulis. Kiranya dengan semakin bertambahnya wawasan dan pengetahuan, kita semakin menyadari bahwa Allah adalah sumber segala sumber ilmu pengetahuan sehingga dapat menjadi manusia yang bertakwa kepada Allah Subhanahu Wa Ta'ala.

Gowa, Oktober 2018

Penulis,

RIRIN MARDHANI SYAKUR
90300114168

UNIVERSITAS ISLAM NEGERI
ALAUDDIN
M A K A S S A R

DAFTAR ISI

SAMPUL	i
PERSETUJUAN PENGUJI DAN PEMBIMBING	ii
PERNYATAAN KEASLIAN SKRIPSI	iii
KATA PENGANTAR	iv
DAFTAR ISI	viii
DAFTAR TABEL	x
DAFTAR GAMBAR	xii
ABSTRACT	xiii
ABSTRAK	xiv
BAB I PENDAHULUAN	1
A. Latar Belakang Masalah.....	1
B. Rumusan Masalah	12
C. Tujuan Penelitian.....	14
D. Manfaat Penelitian.....	15
BAB II TINJAUAN PUSTAKA	17
1. Teori Kependudukan	17
2. Dinamika Kependudukan.....	19
3. Fertilitas.....	24
4. Pengaruh Antar Variabel.....	31
5. Penelitian Terdahulu	43
6. Kerangka Pikir.....	45
7. Hipotesis.....	46
BAB III METODE PENELITIAN	48
A. Jenis dan Lokasi Penelitian	48
B. Jenis dan Sumber Data	48
1. Jenis Data.....	48
2. Sumber Data	48
C. Metode Pengumpulan Data	49
D. Populasi dan Sampel	49

1. Populasi	49
2. Sampel	49
E. Metode Analisis Data	51
F. Definisi Operasional Variabel Penelitian	57
BAB IV HASIL PENELITIAN DAN PEMBAHASAN	59
A. Hasil Penelitian	59
1. Gambaran Umum Lokasi Penelitian	59
2. Aspek Geografis	60
3. Aspek Demografis	60
4. Pemerintahan	61
5. Sosial	61
6. Agama	64
B. Analisis Deskripsi Responden	64
1. Usia Kawin Pertama Istri	64
2. Tingkat Pendidikan	65
3. Pendapatan Keluarga	67
4. Status Pekerjaan Istri	68
5. Fertilitas	69
C. Hasil Pengolahan Data	69
D. Analisis Jalur (Path Analysis)	73
E. Uji Hipotesis	77
1. Model 1 (Y1)	77
2. Model 2 (Y2)	81
F. Pembahasan	84
BAB V PENUTUP	99
A. Kesimpulan	99
B. Saran	100
DAFTAR PUSTAKA	102
LAMPIRAN	105
RIWAYAT PENULIS	117

Daftar Tabel

Nomor		Halaman
Tabel 1.1	Jumlah Penduduk Kecamatan Watang Sawitto Tahun 2013-2017.....	9
Tabel 1.2	Jumlah Pasangan Usia Subur Kabupaten Pinrang.....	10
Tabel 1.3	Jumlah Angka Kelahiran Tahun 2013-2017 Kabupaten Pinrang.....	11
Tabel 4.1	Jumlah Sekolah Murid Dan Guru Di Kecamatan Watang Sawitto Tahun 2017.....	62
Tabel 4.2	Jumlah Fasilitas Kesehatan Di Kecamatan Watang Sawitto Tahun 2017.....	62
Tabel 4.3	Jumlah Penduduk Kecamatan Watang Sawitto Tahun 2013-2017.....	63
Tabel 4.4	Jumlah Penduduk Menurut Kelompok Umur Kecamatan Watang Sawitto Tahun 2013-2017.....	63
Tabel 4.5	Distribusi Responden Berdasarkan Usia Kawin Pertama Istri Di Kecamatan Watang Sawitto 2018.....	65
Tabel 4.6	Distribusi Responden Berdasarkan Pendidikan Istri Di Kecamatan Watang Sawitto 2018.....	66
Tabel 4.7	Distribusi Responden Berdasarkan Pendidikan Suami Di Kecamatan Watang Sawitto 2018.....	66
Tabel 4.8	Distribusi Responden Berdasarkan Pendapatan Di Kecamatan Watang Sawitto 2018.....	68
Tabel 4.9	Distribusi Responden Berdasarkan Status Pekerjaan Istri Di Kecamatan Watang Sawitto 2018.....	68
Tabel 4.10	Distribusi Responden Berdasarkan Fertilitas Di Kecamatan Watang Sawitto 2018.....	69
Tabel 4.11	Uji multikolinieritas.....	71
Tabel 4.12	Uji autokorelasi.....	73

Tabel 4.13 Tabel Pengaruh Pendapatan, Tingkat Pendidikan Istri, Tingkat Pendidikan Suami dan Status Pekerjaan Terhadap Usia Kawin Pertama dan Dampaknya Terhadap Fertilitas.....	77
Tabel 4.14 Hasil Uji Simultan (uji F) Model 1.....	78
Tabel 4.15 Hasil Uji Parsial (uji t) Model 1.....	78
Tabel 4.16 Koefesien determinasi (R^2) Model 1.....	80
Tabel 4.17 Hasil Uji Simultan (uji F) Model 2.....	81
Tabel 4.18 Hasil Uji Parsial (uji t) Model 2.....	82
Tabel 4.19 Koefesien determinasi (R^2) Model 2.....	84



DAFTAR GAMBAR

Nomor	Halaman
Gambar 2.1 Kerangka Pikir.....	46
Gambar 4.1 Grafik Normal P-Plot.....	70
Gambar 4.2 Uji heterokedastisitas.....	72
Gambar 4.3 Model Struktural Pengaruh Pendapatan, Tingkat Pendidikan Istri, Tingkat Pendidikan Suami dan Status Pekerjaan Terhadap Usia Kawin Pertama dan Dampaknya Terhadap Fertilitas.....	73



ABSTRACT

Nama : Ririn Mardhani Syakur
Nim : 90300114168
Judul Skripsi : **Analysis of Factors Affecting Fertility Rate in Watang Sawitto District Pinrang Regency**

Factors that influence fertility rate. The research was conducted in Watang Sawitto District, Pinrang Regency to analyze the factors that influence fertility rate in Watang Sawitto district, Pinrang Regency by multiple linear regression analysis and path analysis.

This type of research conducted in research is the type of quantitative research, using primary data. This primary data was obtained from the questionnaire distributed to respondents, namely the community of fertile age couples in Watang Sawitto District, Pinrang Regency. Then the data is processed in an Excel program and analyzed using the SPSS version 21 program with multiple linear regression analysis and path analysis.

The results showed that: (1) family income level variables had a significant negative effect on the age of first marriage, (2) the variable of the wife's education level was significant and had a positive effect on the age of first marriage, (3) the variable of the husband's education level was significant and had a positive effect on the age of marriage. first, (4) the variable work status was significant and had a positive effect on the age of first marriage, (5) the variable of family income level was significant and had a positive influence on fertility, (6) the variable of wife's education level had no significant effect and had a negative effect on fertility, (7) variable of husband's education level is significant and has a positive effect on fertility, (8) job status variables are significant and have a positive effect on fertility, (9) age variables of first marriage do not have a significant effect and have a negative effect on fertility, (10) There is a direct influence between wife's education level be affected at fertility through the age of first marriage, (11) There is an indirect effect between the husband's education level on fertility through the age of first marriage.

Keywords: Family income level, wife's education level, husband's education level, job status, age of first marriage, fertility

ABSTRAK

Nama : Ririn Mardhani Syakur
Nim : 90300114168
Judul Skripsi : Analisis Faktor-Faktor Yang Memengaruhi Tingkat Fertilitas Di Kecamatan Watang Sawitto Kabupaten Pinrang

Faktor-faktor yang memengaruhi tingkat fertilitas. Penelitian yang dilakukan di Kecamatan Watang Sawitto Kabupaten Pinrang untuk menganalisis faktor-faktor yang memengaruhi tingkat fertilitas di kecamatan watang sawitto kabupaten pinrang dengan analisis regresi linear berganda dan analisis jalur (path).

Jenis penelitian ini yang dilakukan dalam penelitian yaitu jenis penelitian kuantitatif, menggunakan data primer. Data primer ini diperoleh dari kuesioner yang dibagikan kepada responden yaitu masyarakat pasangan usia subur di Kecamatan Watang Sawitto Kabupaten Pinrang. Kemudian data tersebut diolah di program excel dan di analisis menggunakan program SPSS versi 21 dengan metode analisis regresi linear berganda dan analisis jalur (path).

Hasil penelitian menunjukkan bahwa: (1) variabel tingkat pendapatan keluarga signifikan berpengaruh negatif terhadap usia kawin pertama, (2) variabel tingkat pendidikan istri signifikan dan berpengaruh positif terhadap usia kawin pertama, (3) variabel tingkat pendidikan suami signifikan dan berpengaruh positif terhadap usia kawin pertama, (4) variabel status pekerjaan signifikan dan berpengaruh positif terhadap usia kawin pertama, (5) variabel tingkat pendapatan keluarga signifikan dan berpengaruh positif terhadap fertilitas, (6) variabel tingkat pendidikan istri tidak berpengaruh signifikan dan berpengaruh negatif terhadap fertilitas, (7) variabel tingkat pendidikan suami signifikan dan berpengaruh positif terhadap fertilitas, (8) variabel status pekerjaan signifikan dan berpengaruh positif terhadap fertilitas, (9) variabel usia kawin pertama tidak berpengaruh signifikan dan berpengaruh negatif terhadap fertilitas, (10) Terdapat pengaruh langsung antara tingkat pendidikan istri terhadap fertilitas melalui usia kawin pertama, (11) Terdapat pengaruh tidak langsung antara tingkat pendidikan suami terhadap fertilitas melalui usia kawin pertama.

Kata kunci : Tingkat pendapatan keluarga, Tingkat pendidikan istri, Tingkat pendidikan suami, Status pekerjaan, Usia kawin pertama, Fertilitas

BAB I

PENDAHULUAN

A. Latar Belakang Masalah

Pada hakekatnya tujuan pembangunan adalah mensejahterakan masyarakat suatu daerah. Produk Domestik Regional Bruto (PDRB) per Kapita merupakan salah satu indikator untuk mengukur tingkat kesejahteraan masyarakat suatu wilayah. Artinya hasil pembangunan suatu wilayah tidak hanya didapat dengan meningkatkan PDRB saja, tetapi dapat juga dilakukan dengan menekan jumlah penduduk.¹

Jumlah penduduk yang besar dengan laju pertumbuhan yang tinggi akan menghambat usaha peningkatan dan pemerataan kesejahteraan rakyat di berbagai bidang kehidupan. Jumlah penduduk mengakibatkan rendahnya taraf kehidupan penduduk serta ketidakmampuan pemerintah menanggulangnya. Salah satu faktor yang mempengaruhi jumlah penduduk dan laju pertumbuhan penduduk yang besar adalah fertilitas.²

Pertumbuhan penduduk yang disebabkan oleh fertilitas diukur dengan jumlah anak lahir hidup dari seorang ibu. Fertilitas dipengaruhi dan ditentukan oleh dua faktor yaitu faktor demografi dan non demografi. Faktor demografi meliputi umur, umur perkawinan pertama, lama perkawinan, paritas atau jumlah persalinan yang pernah dialami dan proporsi perkawinan, Sedangkan faktor non

¹Azantaro, Ramli, Rujiman, Analisis Faktor-Faktor Yang Mempengaruhi Tingkat Fertilitas Di Sumatera Utara, *Jurnal Ekonom*, Vol 18, 1, Januari 2015, h.1.

² Lennaria Sinaga, Hardiani, Purwaka Hari Prihanto, Faktor-Faktor Yang Mempengaruhi Tingkat Fertilitas di Perdesaan (Studi pada Desa Pelayangan Kecamatan Muara Tembesi Kabupaten Batanghari), *Jurnal Paradigma Ekonomika*, Vol 12, No.1, 2017, h.1.

demografi meliputi keadaan ekonomi penduduk, tingkat pendidikan, perbaikan status wanita, urbanisasi dan industrialisasi itulah perbedaan dari faktor demografi dan non demografi.³

Fertilitas (kelahiran) merupakan salah satu dinamika kependudukan selain mortalitas (kematian), migrasi dan perkawinan yang memengaruhi pertumbuhan penduduk di suatu wilayah (Bogue, 1965). Fertilitas merupakan faktor yang menambah jumlah penduduk, sedangkan mortalitas merupakan faktor yang mengurangi jumlah penduduk di suatu wilayah.

Salah satu pendekatan ilmu sosial tentang faktor-faktor yang mempengaruhi fertilitas adalah pendekatan yang dikembangkan oleh Davis dan Blake (1956), yang terkenal dengan istilah pendekatan ‘variabel antara’ (*intermediate variables*). Variabel antara adalah variabel yang secara langsung mempengaruhi fertilitas dan dipengaruhi oleh variabel-variabel tidak langsung, seperti faktor-faktor sosial, ekonomi, dan budaya. Pada tahun 1956 Kingsley Davis dan Judith Blake dalam papernya berjudul “*Social Structure and Fertility: An Analytic Framework*” mengajukan bahwa terdapat tiga tahap penting dalam proses kelahiran, yaitu tahap hubungan kelamin (*intercourse*), tahap konsepsi (*conception*), tahap kehamilan (*gestation*). Ketiga tahapan tersebut sangat dipengaruhi oleh kondisi sosial, ekonomi, dan budaya dimana perempuan dan masyarakat tinggal.

Pakar sosiologi lain, Freedman (1973) mengembangkan konsep variabel antara dari Davis dan Blake menjadi suatu kerangka pikir yang lebih lengkap, tetapi tetap memakai jalan pikiran bahwa variabel antara yang dikembangkan oleh

³ Rusli *Pengantar ilmu kependudukan*. Jakarta. LP3S. 1996.h.97

Davis dan Blake adalah satu-satunya perantara yang terdapat dengan jelas menerangkan perbedaan fertilitas.

Menurut Leibenstein (1957), mempunyai anak dapat dilihat dari segi ekonomi, yaitu segi kegunaannya (*utility*) dan biaya (*cost*) yang harus dikeluarkan untuk membesarkan dan merawat anak. Kegunaan (*utility*) anak adalah dalam memberikan kepuasan kepada orang tua, dapat memberi transfer ekonomi (misalnya memberikan kiriman uang kepada orang tua pada saat dibutuhkan), atau dapat membantu dalam kegiatan produksi misalnya membantu mengolah tanah pertanian. Anak juga dapat menjadi sumber yang dapat membantu kehidupan orang tua di masa depan (*investasi*). Sementara itu, pengeluaran untuk membesarkan anak merupakan biaya (*cost*) dari kepemilikan anak tersebut.

Apabila ada kenaikan pendapatan orang tua, maka aspirasi orang tua untuk mempunyai anak akan berubah. Orang tua akan menginginkan anak dengan kualitas yang lebih baik. Misalnya, dengan menyekolahkan anak setinggi mungkin, memberi makanan bergizi dengan jumlah yang cukup, memberikan kursus-kursus di luar jam sekolah, membawa ke tempat perawatan kesehatan yang berkualitas, dan lain-lain. Hal ini berarti biaya untuk membesarkan dan merawat anak menjadi besar. Di pihak lain, kegunaan anak akan turun, sebab walaupun anak masih memberikan kepuasan psikologis, akan tetapi balas jasa ekonominya menurun. Waktu yang diberikan oleh anak untuk membantu orang tua akan menurun karena anak-anak lebih lama berada di sekolah atau kegiatan lain untuk kepentingan anak sendiri.

Di samping itu, orang tua modern dengan penghasilan cukup juga tidak lagi tergantung dari sumbangan anak. Singkatnya, biaya membesarkan anak menjadi lebih besar daripada kegunaannya. Secara ekonomi, hal ini mengakibatkan permintaan terhadap anak menurun dan pada gilirannya akan menurunkan tingkat fertilitas.⁴

Gary Backer memperkenalkan analisis fertilitas dengan menggunakan pendekatan ekonomi yang menekankan analisisnya pada pengaruh tingkat pendapatan orangtua dan biaya merawat serta membesarkan anak terhadap tingkat kelahiran. Menurut Becker (1976; 1981), anak dapat dianggap sebagai barang 'konsumsi tahan lama' (*durable goods*). Sebagai 'barang konsumsi', anak diasumsikan akan memberikan 'kepuasaan' (*utility*). Orang tua mempunyai pilihan antara kuantitas dan kualitas anak. Kualitas anak diartikan sebagai pengeluaran rata-rata (biaya atau *cost*) untuk anak oleh satu keluarga yang didasarkan atas dua asumsi yaitu; Selera orang tua tidak berubah dan 'Harga anak' dan harga barang-barang konsumsi lainnya tidak dipengaruhi keputusan rumah tangga untuk berkonsumsi.⁵

Tingginya fertilitas berakibat bertambahnya penduduk secara tidak terkendali sehingga akan berdampak kepada penghambat pembangunan, seperti meningkatnya kemiskinan, kelaparan, pengangguran, kriminalitas, kerawanan, dan kerusakan lingkungan. Dengan kondisi tersebut menekan jumlah kelahiran perlu dilanjutkan dan lebih diintensifkan lagi.⁶

⁴ Salemba Empat, *Dasar-Dasar Demografi*, Jakarta 2010. h. 89

⁵ Salemba Empat, *Dasar-Dasar Demografi*, Jakarta 2010. h. 90

⁶ Azantaro, Ramli, Rujiman, Analisis Faktor-Faktor Yang Mempengaruhi Tingkat Fertilitas Di Sumatera Utara, *Jurnal Ekonom*, Vol 18, No 1, Januari 2015, h.1.

Menurut Mantra dalam Rakhmatullah (2015) pengendalian fertilitas merupakan salah satu cara untuk mengendalikan jumlah penduduk. Terdapat sejumlah faktor yang dapat mempengaruhi tingkat fertilitas yaitu, (1) faktor demografi yang terdiri dari: komposisi umur, status perkawinan, umur kawin pertama, fekuditas, proporsi penduduk yang berstatus kawin, dan (2) Faktor non demografi diantaranya ekonomi penduduk, tingkat pendidikan, perbaikan status wanita, urbanisasi dan industrialisasi. Faktor-faktor tersebut dapat berpengaruh langsung ataupun tidak langsung terhadap fertilitas. Selain itu faktor sosial juga dapat mempengaruhi tingkat pendidikan ibu, status ketenagakerjaan ibu, usia kawin pertama ibu, penggunaan alat kontrasepsi dan tingkat pendapatan orang tua.

Pendapatan adalah faktor yang paling dominan dalam mempengaruhi suatu keputusan seseorang atau keluarga dalam merencanakan jumlah anak. Davis dan Blake 1956 dalam Hatmadji (2004) menyatakan bahwa faktor-faktor sosial mempengaruhi fertilitas melalui variabel antara.⁷

Banyak faktor yang menyebabkan tingginya fertilitas di suatu wilayah. (Hardiyatmo, 2010) Fertilitas cenderung dipengaruhi oleh kondisi sosial dan ekonomi. Jumlah kelahiran hidup yang terjadi ditentukan oleh faktor demografi misalnya distribusi penduduk menurut umur dan jenis kelamin, jumlah wanita subur, usia kawin pertama, lamanya usia perkawinan, pendidikan, dan lain-lain.

Dalam islam, poligami diartikan perkawinan seorang suami dengan istri lebih dari seorang dengan batasan maksimal empat orang istri dalam waktu yang sama, batasan ini di dasarkan pada Q.S An-Nisa ayat 3 yang berbunyi:

⁷Lennaria Sinaga, Hardiani, Purwaka Hari Prihanto, Faktor-Faktor Yang Mempengaruhi Tingkat Fertilitas di Perdesaan (Studi pada Desa Pelayangan Kecamatan Muara Tembesi Kabupaten Batanghari), *Jurnal Paradigma Ekonomika*, Vol 12, No.1, 2017, h.1.

وَإِنْ خِفْتُمْ أَلَّا تُقْسِطُوا فِي الْيَتَامَىٰ فَانكِحُوا مَا طَابَ لَكُمْ مِنَ النِّسَاءِ مَثْنَىٰ
وَتِلْثًا وَرُبْعًا ۖ فَإِنْ خِفْتُمْ أَلَّا تَعْدِلُوا فَوَاحِدَةً أَوْ مَا مَلَكَتْ أَيْمَانُكُمْ ۚ ذَٰلِكَ أَدْنَىٰ
أَلَّا تَعُولُوا ﴿٤٠﴾

Terjemahannya:

“Dan jika kamu takut tidak akan dapat Berlaku adil terhadap (hak-hak) perempuan yang yatim (bilamana kamu mengawininya), Maka kawinilah wanita-wanita (lain) yang kamu senangi: dua, tiga atau empat. kemudian jika kamu takut tidak akan dapat Berlaku adil, Maka (kawinilah) seorang saja, atau budak-budak yang kamu miliki. yang demikian itu adalah lebih dekat kepada tidak berbuat aniaya.” (QS. An-Nisa ayat 3)⁸

Dari ayat itu ada sebagian Ulama yang memahami bahwa dari batasan itu ada yang berpendapat boleh lebih dari empat istri bahkan sampai Sembilan istri, namun batasan empat istri yang paling banyak diikuti para Ulama dan dipraktikan dalam sejarah dan Nabi Muhammad SAW yang melarang melakukan poligami lebih dari empat istri.⁹

Adapun ayat yang berhubungan dengan Fertilitas (kelahiran) adalah

ثُمَّ خَلَقْنَا النُّطْفَةَ عَلَقَةً فَخَلَقْنَا الْعَلَقَةَ مُضْغَةً فَخَلَقْنَا الْمُضْغَةَ عِظْمًا فَكَسَوْنَا
الْعِظْمَ لَحْمًا ثُمَّ أَنْشَأْنَاهُ خَلْقًا ۗ آخَرَ ۚ فَتَبَارَكَ اللَّهُ أَحْسَنُ الْخَالِقِينَ ﴿١٤﴾

Terjemahannya:

“Kemudian air mani itu Kami jadikan segumpal darah, lalu segumpal darah itu Kami jadikan segumpal daging itu kami jadikan tulang belulang, lalu tulang belulang itu Kami bungkus dengan daging. kemudian Kami jadikan dia makhluk yang (berbentuk) lain. Maka Maha sucilah Allah, Pencipta yang paling baik.” (QS. Al’Mu-Minun ayat 14)¹⁰

⁸ Departemen Agama RI, *Al Qur'an dan Terjemahannya*, (Semarang: Toha Putra, 2000). h.142.

⁹ Marzuki, *Poligami Dalam Hukum Islam*, (Banyuwangi: Jurnal IAIN Sunan Kalijaga, 1990) h. 3-4

¹⁰ Departemen Agama RI, *Al-Qur'an dan Terjemahannya* (Bandung: J-Art, 2005). h. 343.

Ibnu Katsir dalam tafsirnya, Tafsir Al-Qur'an al Azim, menuliskan bahwa Allah berfirman dengan mengabarkan awal proses penciptaan manusia berasal dari suatu saripati (berasal) dari tanah. Manusia pertama, yaitu nabi Adam as, Allah ciptakan dari tanah liat kering (yang berasal) dari lumpur hitam yang diberi bentuk.

Firman Allah, “kemudian Kami jadikan saripati itu air mani (yang disimpan) dalam tempat yang kokoh (Rahim)”. Yang dimaksud dengan , “sampai waktu yang ditentukan”, adalah sampai masa tertentu dan batas waktu tertentu, hingga air mani itu menjadi kokoh dan berproses dari satu keadaan kepada keadaan lain atau dari satu sifat kepada sifat yang lain.

Oleh sebab itu, disini Allah berfirman, “kemudian air mani itu Kami jadikan segumpul darah”. Air mani yaitu air memancar yang keluar dari tulang punggung laki-laki dan tulang dada perempuan yang terletak di antara tulang selangka dan tulang di bawah payudara. Kemudian Kami buat menjadi segumpal darah yang berwarna merah dengan bentuk yang memanjang. ‘Ikrimah berkata, “sesuatu yang melekat berwarna merah itu adalah darah”.

Firman Allah, “lalu segumpal darah itu Kami jadikan segumpal daging”. yang dimaksud dengan “mudgah” adalah sepotong daging yang tidak memiliki bentuk dan belum memiliki ukuran. Adapun firman Allah, “dan segumpal daging itu Kami jadikan tulang-belulang”, maksudnya, lalu segumpal daging itu kami bentuk menjadi sosok yang memiliki kepala, kedua belah tangan, mempunyai dua buah kaki, lengkap dengan tulang-tulangnyanya, urat-urat syarafnya berikut urat-urat lainnya.

Firman Allah “lalu tulang-belulang itu Kami bungkus dengan daging”. maksudnya, kemudian Kami jadikan pada tulang-belulang itu sesuatu yang menutupi, membungkus, dan menguatkannya. Firman Allah, “kemudian Kami jadikan dia makhluk yang (berbentuk) lain”. maksudnya adalah, kemudian kami meniupkan ruh kedalam tulang yang dibungkus daging itu, maka ia pun dapat bergerak dan menjadi makhluk yang memiliki pendengaran, penglihatan, perasaan, dan pergerakan.

Firman Allah “maka Mahasuci-lah, pencipta yang paling baik”. Maksudnya adalah, ketika Allah menjelaskan ke- Mahakuasaan-Nya dan kasih sayangnya dalam proses penciptaan manusia dari air mani, kemudia air mani itu berubah dari satu proses yang satu kepada proses yang lain, dan dari satu bentuk ke bentuk yang lain, hingga dari proses itu, terbentuklah sosok manusia yang sempurna.¹¹

Adapun hadis tentang pernikahan, Isa bin Maimûn, dari Al-Qâsim, dari Aisyah, dia berkata: Rasulullah saw. bersabda: “Nikah adalah termasuk sunnahku, maka barang siapa tidak mengamalkan sunnahku, maka dia tidak termasuk kelompokku. Dan kawinlah kamu sekalian sebab aku berbangga kepada umat-umat yang lain akan banyaknya kamu sekalian. Barangsiapa yang mempunyai kemampuan, maka hendaklah dia menikah. Dan barangsiapa yang tidak mendapatinya, maka haruslah dia berpuasa. Sebab sesungguhnya puasa, bagi farji adalah peredam syahwat”.¹²

¹¹ Abi al Fida Isma bin Kasir al-Qurasy al-Dimasyqt, op, cit, h 11-13.

¹² Nuril Azizah, Hadits-Hadits Tentang Keutamaan Nikah Dalam Kitab Lubab Al-Hadits Karya Jalal Al-Din Al-Suyuthi, *Jurnal Dialogia*, Vol. 12 No.1 Juni 2014, h.8

Aspek kependudukan merupakan hal paling mendasar dalam pembangunan. Dalam nilai universal, penduduk merupakan pelaku dan sasaran pembangunan sekaligus yang menikmati hasil pembangunan. Dalam kaitan peran penduduk tersebut, kualitas mereka perlu ditingkatkan melalui berbagai sumber daya yang melekat, dan perwujudan keluarga kecil yang berkualitas, serta upaya untuk menskenario kuantitas penduduk dan persebaran kependudukan.

Tabel 1.1 dapat dijelaskan bahwa jumlah penduduk di Kecamatan Watang Sawitto dari tahun ke tahun mengalami peningkatan dari tahun 2013 hingga 2017, sebagai berikut:

Tabel 1.1
Jumlah Penduduk Kecamatan Watang Sawitto Tahun 2013-2017

Tahun	Jumlah penduduk
2013	54.307
2014	54.734
2015	54.144
2016	55.571
2017	55.972

Sumber : BPS Kabupaten Pinrang

Masalah utama yang sedang dihadapi negara-negara yang sedang berkembang termasuk Indonesia adalah masih tingginya laju pertumbuhan penduduk dan kurang seimbangnya penyebaran dan struktur umur penduduk. Keadaan penduduk yang demikian telah mempersulit usaha peningkatan dan pemerataan kesejahteraan rakyat. Semakin tinggi pertumbuhan penduduk, semakin besar usaha yang diperlukan untuk mempertahankan tingkat tertentu kesejahteraan rakyat (Badan Koordinasi Keluarga Berencana Nasional, 2004).

Meskipun program KB dinyatakan cukup berhasil di Indonesia, namun dalam pelaksanaannya hingga saat ini masih mengalami hambatan-hambatan yang dirasakan antara lain adalah masih banyak Pasangan Usia Subur (PUS) yang masih belum menjadi peserta KB. Disinyalir ada beberapa faktor penyebab mengapa wanita PUS enggan menggunakan alat kontrasepsi. Faktor-faktor tersebut dapat ditinjau dari berbagai segi yaitu: segi pelayanan KB, segi ketersediaan alat kontrasepsi, segi penyampaian konseling maupun KIE dan, hambatan budaya.¹³

Tabel 1.2
Jumlah Pasangan Usia Subur Kabupaten Pinrang

Kode	Kecamatan	Perempuan							Total
		15-19	20-24	25-29	30-34	35-39	40-44	45-49	
(010)	SUPPA	1375	1301	1222	1086	1102	1143	1096	8325
(020)	MATTIRO SOMPE	1115	992	1079	1036	1014	1112	1067	7415
(021)	LANRISANG	634	668	644	620	628	738	741	4673
(030)	MATTIRO BULU	1126	1054	1105	1015	1043	1122	1042	7507
(040)	WATANG SAWITTO	2568	2409	2328	2111	1996	2071	1991	15474
(041)	PALETEANG	1978	1631	1567	1473	1397	1427	1260	10732
(042)	TIROANG	955	864	875	728	810	782	709	5723
(050)	PATAMPANUA	1366	1140	1182	1072	1111	1119	1064	8054
(060)	CEMPA	749	659	677	662	717	694	649	4807
(070)	DUAMPANUA	2127	1591	1505	1543	1771	1731	1553	11821
(071)	BATULAPPA	404	312	326	332	334	322	286	2316
(080)	LEMBANG	1471	1310	1312	1421	1363	1283	1186	9346
(7315)	PINRANG	15868	13930	13822	13099	13286	13544	12644	96139

Sumber : BPS Kabupaten Pinrang

Kabupaten Pinrang dengan 12 Kecamatan dengan Jumlah Pasangan Usia Subur (PUS) usia 15-19 tahun dengan jumlah PUS 15.868 jiwa, Pada usia 20-24

¹³ J Harahap, Faktor-Faktor Yang Mempengaruhi Pasangan Usia Subur (PUS) Tidak Menggunakan Alat Kontrasepsi Di Dusun II Desa Tanjung Anom Kecamatan Pancur Batu Kabupaten Deli Serdang, *Skripsi*, Sumatera Utara: Fakultas Ekonomi, 2010.

tahun dengan jumlah PUS 13.930 jiwa, Pada usia 25-29 tahun dengan jumlah PUS 13.822 jiwa, Pada usia 30-34 tahun dengan jumlah PUS 13.099 jiwa, Pada usia 35-39 tahun dengan jumlah PUS 13.286 jiwa, Pada usia 40-44 tahun dengan jumlah PUS 13.544 jiwa, dan pada usia 45-49 tahun dengan jumlah PUS 12.644 jiwa. Dengan keseluruhan total Jumlah Pasangan Usia Subur di 12 Kecamatan di Kabupaten Pinrang yaitu 96.193 jiwa.¹⁴

Dari jumlah PUS yang ada di Kabupaten Pinrang, di Kecamatan Watang Sawitto lah yang mempunyai jumlah PUS yang paling banyak. Dikarenakan di kecamatan watang sawitto mempunyai jumlah penduduk yang banyak sebesar 55.972 jiwa. Jumlah PUS di kecamatan watang sawitto usia 15-19 sebanyak 2.568 jiwa, jumlah PUS usia 20-24 sebanyak 2.409 jiwa, jumlah PUS usia 25-29 sebanyak 2.328 jiwa, jumlah PUS usia 30-34 sebanyak 2.111 jiwa, jumlah PUS usia 35-39 sebanyak 1.996 jiwa, jumlah PUS usia 40-44 sebanyak 2.071 jiwa, dan pada usia 45-49 sebanyak 1.991 dengan total keseluruhan jumlah PUS di kecamatan watang sawitto sebanyak 15.474 jiwa.

Tabel 1.3
Jumlah Angka Kelahiran Tahun 2013-2017 Kabupaten Pinrang

Tahun	Jumlah Kelahiran (jiwa)
2013	7.059
2014	6.869
2015	6.960
2016	6.825
2017	6.912

¹⁴ Kantor Badan Pusat Statistik Kabupaten Pinrang, 2018

Sumber : BPS Kabupaten Pinrang

Dari tabel 1.3 dapat dilihat bahwa jumlah kelahiran pada tahun 2013 sebanyak 7.059 jiwa, pada tahun 2014 sebanyak 6.869 jiwa, pada tahun 2015 sebanyak 6.960 jiwa, pada tahun 2016 sebanyak 6.825 jiwa dan pada tahun 2017 sebanyak 6.912 jiwa.

Penelitian yang di lakukan oleh Azzantaro, dkk (2015) menyimpulkan bahwa terdapat tiga faktor yang dapat menekan tingkat kelahiran yaitu meningkatkan pendapatan, meningkatkan pendidikan, dan pendewasaan usia perkawinan sedangkan lama usia perkawinan, status pekerjaan, dan penggunaan alat/cara KB justru berpengaruh positif terhadap tingkat kelahiran. Sejalan dengan penelitian yang di lakukan oleh Lennaria Sinaga, dkk (2017) yang menyimpulkan bahwa secara simultan pendidikan wanita, pendapatan keluarga dan usia kawin pertama berpengaruh signifikan terhadap fertilitas. Secara parsial berdasarkan analisis jalur menunjukkan bahwa usia kawin pertama berpengaruh signifikan negatif terhadap fertilitas, pendidikan wanita berpengaruh signifikan negatif terhadap fertilitas baik secara langsung maupun tidak langsung melalui usia kawin pertama, dan pendapatan tidak berpengaruh signifikan terhadap fertilitas baik secara langsung maupun secara tidak langsung melalui usia kawin pertama.

Berdasarkan uraian diatas maka penulis tertarik untuk melakukan penelitian mengenai “Analisis Faktor-Faktor Yang Memengaruhi Tingkat Fertilitas Di Kecamatan Watang Sawitto Kabupaten Pinrang”.

B. Rumusan Masalah

Rumusan masalah dari penelitian ini adalah sebagai berikut :

1. Apakah pengaruh pendapatan terhadap usia kawin pertama di Kecamatan Watang Sawitto ?
2. Apakah pengaruh tingkat pendidikan istri terhadap usia kawin pertama di Kecamatan Watang Sawitto ?
3. Apakah pengaruh tingkat pendidikan suami terhadap usia kawin pertama di Kecamatan Watang Sawitto ?
4. Apakah pengaruh status pekerjaan dengan usia kawin pertama di Kecamatan Watang Sawitto ?
5. Apakah pendapatan berpengaruh terhadap tingkat fertilitas di Kecamatan Watang Sawitto?
6. Apakah tingkat pendidikan istri berpengaruh terhadap tingkat fertilitas di Kecamatan Watang Sawitto ?
7. Apakah tingkat pendidikan suami berpengaruh terhadap tingkat fertilitas di Kecamatan Watang Sawitto ?
8. Apakah status pekerjaan berpengaruh terhadap tingkat fertilitas di Kecamatan Watang Sawitto ?
9. Apakah tingkat pendidikan istri berpengaruh terhadap fertilitas melalui usia kawin pertama di Kecamatan Watang Sawitto ?
10. Apakah tingkat pendidikan suami berpengaruh terhadap fertilitas melalui usia kawin pertama di Kecamatan Watang Sawitto ?
11. Apakah usia kawin pertama berpengaruh terhadap fertilitas di Kecamatan Watang Sawitto ?

C. Tujuan Penelitian

Tujuan dari penelitian ini adalah :

1. Untuk mengetahui pengaruh pendapatan terhadap usia kawin pertama di Kecamatan Watang Sawitto.
2. Untuk mengetahui pengaruh tingkat pendidikan istri terhadap usia kawin pertama di Kecamatan Watang Sawitto.
3. Untuk mengetahui pengaruh tingkat pendidikan suami terhadap usia kawin pertama di Kecamatan Watang Sawitto.
4. Untuk mengetahui pengaruh status pekerjaan dengan usia kawin pertama di Kecamatan Watang Sawitto.
5. Untuk mengetahui pengaruh pendapatan terhadap tingkat fertilitas di Kecamatan Watang Sawitto.
6. Untuk mengetahui pengaruh tingkat pendidikan istri terhadap fertilitas di Kecamatan Watang Sawitto.
7. Untuk mengetahui pengaruh tingkat pendidikan suami terhadap fertilitas di Kecamatan Watang Sawitto.
8. Untuk mengetahui apakah status pekerjaan berpengaruh terhadap tingkat fertilitas di Kecamatan Watang Sawitto.
9. Untuk mengetahui apakah tingkat pendidikan istri berpengaruh terhadap fertilitas melalui usia kawin pertama di Kecamatan Watang Sawitto.

10. Untuk mengetahui apakah tingkat pendidikan suami berpengaruh terhadap fertilitas melalui usia kawin pertama di Kecamatan Watang Sawitto.
11. Untuk mengetahui apakah usia kawin pertama berpengaruh terhadap fertilitas di Kecamatan Watang Sawitto.

D. Manfaat Penelitian

Manfaat penelitian ini terbagi atas dua manfaat yaitu :

1. Manfaat Teoritis


Penelitian ini dapat dijadikan sebagai sumbangan pemikiran atau studi banding bagi mahasiswa atau pihak yang melakukan penelitian yang sama. Disamping itu juga bermanfaat untuk memperluas pengetahuan tentang faktor-faktor yang mempengaruhi tingkat fertilitas.

2. Manfaat Praktis

- a. Untuk pemerintah, hasil dari penelitian analisis faktor-faktor yang mempengaruhi tingkat fertilitas ini memberikan referensi agar pemerintah dapat meningkatkan pendapatan masyarakat dalam upaya melalui pembukaan lapangan kerja dan pendanaan usaha mikro kecil menengah yang dapat mendukung perekonomian masyarakat lebih di tingkatkan. Seiring dengan berjalannya waktu perbaikan pendapatan penduduk akan berdampak penurunan pertumbuhan penduduk atau fertilitas.
- b. Untuk masyarakat, hasil dari penelitian analisis faktor-faktor yang mempengaruhi tingkat fertilitas ini diharapkan kepada masyarakat untuk mengikuti penyuluhan untuk memahami dan menerima norma keluarga kecil sehingga norma keluarga kecil dan sejahtera dapat tercapai melalui pembatasan

usia menikah dan pembatasan jumlah kelahiran, hal ini dapat di upayakan dengan mengoptimalkan fungsi PKK, posyandu dan menggerakkan kader-kader perempuan.

- c. Untuk peneliti selanjutnya, hasil dari penelitian analisis faktor-faktor yang mempengaruhi tingkat fertiliyas ini diharapkan dapat menjadi referensi dalam melakukan penelitian selanjutnya.



BAB II

TINJAUAN PUSTAKA

A. *Landasan Teori*

1. Teori Kependudukan

Penduduk adalah semua orang yang berdomisili di wilayah geografis Indonesia selama enam bulan atau lebih atau mereka yang berdomisili kurang dari enam bulan tetapi bertujuan menetap. Pertumbuhan penduduk diakibatkan oleh tiga komponen yaitu: fertilitas, mortalitas dan migrasi. Salah satu faktor yang menentukan keberhasilan pembangunan adalah pelaksanaan pembangunan itu sendiri, namun demikian penduduk Indonesia menurut strukturnya berbeda dengan struktur negara yang lebih maju. Struktur penduduk Indonesia dikatakan masih muda, atau sebagian besar penduduk Indonesia berusia muda. Mengingat hanya orang dewasa saja yang bisa bekerja, dan pada umumnya dalam suatu keluarga hanya ada satu yang bekerja berarti bahwa untuk setiap orang yang bekerja harus menanggung beban hidup dari anggota keluarga dari yang cukup besar. Makin banyak orang yang harus ditanggung oleh setiap orang yang bekerja makin rendah kesejahteraan penduduk.¹⁵

Masalah kependudukan sendiri merupakan masalah lingkungan hidup yang dapat menjadi sumber timbulnya berbagai persoalan lingkungan hidup baik fisik maupun sosial, masalah kependudukan bukan merupakan masalah baru karena

¹⁵ Subagiarta, I Wayan , *Ekonomi Sumber Daya Manusia*. Penerbit Fakultas Ekonomi Universitas Negeri Jakarta, 2006, hal.10.

dalam perkembangan sejarah sejak dulu sudah banyak yang dilakukan berbagai eksperimen untuk menghitung jumlah penduduk.¹⁶

Ekonomi kependudukan mikro, yaitu dari sudut pandangan orang tua atau dari satuan keluarga telah menganggap anak sebagai barang konsumsi tahan lama seperti mobil, rumah, televisi dan sebagainya, yang dapat memberikan kepuasan dalam waktu yang lama. Setiap orang (dalam hal ini orang tua), telah memiliki sumber-sumber yang terbatas dan berusaha semaksimal mungkin untuk mendapatkan kepuasan dengan memilih antara berbagai barang, termasuk pilihan jumlah anak yang diinginkan. Dengan pendekatan ini sulit diterangkan mengapa meningkatnya penghasilan justru menyebabkan turunnya fertilitas.

Salah satu jawabannya adalah bahwa dengan meningkatnya penghasilan, orang tua ingin agar anaknya berpendidikan lebih tinggi, sehingga mereka lebih memilih kualitas dari pada kuantitas anak. Dasar pemikiran yang utama dari teori transisi demografi adalah bahwa sejalan dengan diadakannya pembangunan sosial ekonomi, maka keinginan mempunyai anak lebih merupakan suatu proses ekonomis daripada proses biologi.

Permasalahan-permasalahan yang dihadapi dalam bidang kependudukan tampak semakin kompleks, khususnya pada dekade terakhir abad ke-20. Perhatian pada permasalahan yang menyangkut kependudukan kini tidak lagi hanya yang berkaitan dengan indikator-indikator umum kependudukan, seperti pengendalian

¹⁶ Daryanto, *Kependudukan*. Penerbit Tarsito Bandung. 1996, h.1

jumlah penduduk, penurunan angka fertilitas, penurunan angka kematian bayi, dan anak serta imigrasi penduduk.¹⁷

Seiring dengan makin kompleksnya permasalahan dalam bidang kependudukan, pemerintah di berbagai Negara diuntut untuk mempunyai kegiatan-kegiatan dan program-program untuk mengatasi masalah tersebut, yang semuanya tercakup dalam suatu kebijakan kependudukan. Kebijakan kependudukan sendiri adalah langkah-langkah dan program yang membantu tercapainya tujuan-tujuan ekonomi, sosial, demografis, dan tujuan-tujuan umum lain dengan jalan memengaruhi variabel-variabel utama demografi, yaitu besar penduduk dan pertumbuhannya, serta perubahan dan ciri-ciri demografisnya.¹⁸

2. Dinamika Kependudukan

Dinamika penduduk merupakan kondisi atau keadaan penduduk di suatu wilayah tertentu yang selalu mengalami perkembangan dari waktu ke waktu. Dinamika penduduk mengamati segala aspek-aspek kependudukan meliputi kelahiran, kematian, dan perpindahan penduduk (migrasi). Aspek-aspek tersebut kemudian dapat digunakan untuk menghitung pertumbuhan penduduk, kepadatan penduduk, dan proyeksi penduduk di masa depan.¹⁹

a. Kelahiran (Natalitas)

Kelahiran (natalitas) adalah kemampuan seseorang untuk melahirkan, biasa juga di sebut dengan fertilitas. Kelahiran dapat dilihat dari jumlah bayi hidup yang dilahirkan. Kelahiran merupakan aspek kependudukan yang sifatnya menambah.

¹⁷ Lembaga Demografi, Fakultas Ekonomi Universitas Indonesia, *Dasar-Dasar Demografi*, Jakarta 2010, h. 261

¹⁸ Lembaga Demografi, Fakultas Ekonomi Universitas Indonesia, *Dasar-Dasar Demografi*, Jakarta 2010, h. 261

¹⁹ Agustina Priyanti, dkk, *Modul Pembelajaran Geografi*, Jawa Tengah 2013, h.5

Beberapa faktor yang dapat menghambat dan mendorong kelahiran yaitu sebagai berikut:

1) Faktor Pendorong

- a) Menikah usia muda.
- b) Adanya anggapan banyak anak banyak rezeki.
- c) Rendahnya tingkat kesehatan.
- d) Adanya anggapan bahwa anak merupakan jaminan untuk hari tua.

2) Faktor Penghambat

- a) Adanya batas usia pernikahan pasangan muda.
- b) Adanya program KB (keluarga berencana).
- c) Anggapan masyarakat modern tentang karier maupun tingginya biaya merawat anak.

Kelahiran (fertilitas) dapat dihitung melalui tiga cara, yaitu:

(1). Angka Kelahiran Kasar (*Crude Birth Rate-CBR*)

Angka kelahiran kasar (CBR) adalah banyaknya kelahiran dalam satu tahun tertentu per seribu penduduk pada pertengahan tahun yang sama.

(2). Angka Kelahiran Umum (*General Fertility Rate-GFR*)

Angka kelahiran umum (GFR) adalah banyaknya kelahiran pada suatu tahun per seribu penduduk perempuan berumur 15-44 tahun pada pertengahan tahun yang sama.

(3). Angka Kelahiran Menurut Umur (*Age-Specific Fertility Rate-ASFR*)

Angka kelahiran menurut kelompok umur (ASFR) menunjukkan banyaknya kelahiran dari perempuan pada suatu kelompok umur pada suatu tahun tertentu per seribu perempuan pada kelompok umur dan pertengahan tahun yang sama.²⁰

b. Kematian (Mortalitas)

Kematian (mortalitas) adalah angka yang memberikan gambaran mengenai jumlah penduduk yang meninggal dunia di suatu daerah dalam waktu tertentu. Mortalitas sifatnya mengurangi. Beberapa faktor pendorong dan penghambat kematian yaitu sebagai berikut.²¹

1) Faktor Pendorong

- a) Tingkat kesehatan yang rendah.
- b) Fasilitas kesehatan yang rendah.
- c) Tersebarnya wabah penyakit.
- d) Adanya bencana alam.

2) Faktor Penghambat

- a) Fasilitas kesehatan memadai sehingga tingkat kesehatan pun ikut meningkat.
- b) Kesadaran penduduk akan pentingnya kesehatan meningkat.
- c) Sanitasi lingkungan yang baik.

Kelahiran (fertilitas) dapat dihitung melalui tiga cara, yaitu :

(1). Angka Kematian Kasar (*Crude Death Rate-CDR*)

CDR adalah jumlah kematian per seribu penduduk pada tahun tertentu.

²⁰ Lembaga Demografi, Fakultas Ekonomi Universitas Indonesia, *Dasar-Dasar Demografi*, Jakarta 2010. h. 76

²¹ Viva Pakarindo, *Modul Pembelajaran Geografi*, Jawa Tengah 2013. h.6

(2). Angka Kematian Menurut Umur (*Age Specific Death Rate-ASDR*)

Angka kematian menurut umur (ASDR) adalah jumlah kematian yang terjadi pada kelompok umur tertentu per seribu penduduk kelompok umur tersebut pada tahun tertentu.

(3). Angka Kematian Bayi (*Infant Mortality Rate-IMR*)

IMR adalah jumlah kematian bayi usia di bawah 1 tahun (0-11 bulan) per seribu kelahiran hidup dalam tahun tertentu.²²

c. Perpindahan Penduduk (Migrasi)

Migrasi adalah perpindahan penduduk dengan tujuan untuk menetap dari suatu tempat ke tempat lain melampaui batas politik/negara ataupun batas administrative/batas bagian dalam suatu negara. Jadi, migrasi sering diartikan sebagai perpindahan yang relative permanen dari suatu daerah ke daerah lain. Beberapa faktor pendorong dan penghambat migrasi yaitu:

1) Faktor Pendorong

- a) Menyempitnya lapangan pekerjaan di tempat asal (misalnya, tanah untuk pertanian di pedesaan yang makin menyempit).
- b) Adanya tekanan-tekanan politik, agama, dan suku sehingga mengganggu hak asasi penduduk di daerah asal.
- c) Alasan pendidikan, pekerjaan, atau perkawinan.

2) Faktor Penghambat

- a) Adanya harapan akan memperoleh kesempatan untuk memperbaiki kehidupan.
- b) Adanya kesempatan untuk memperoleh pendidikan yang lebih baik.

²² Lembaga Demografi, Fakultas Ekonomi Universitas Indonesia, *Dasar-Dasar Demografi*, Jakarta 2010. h. 108

- c) Keadaan lingkungan dan keadaan hidup yang menyenangkan, seperti iklim, perumahan, sekolah, dan fasilitas-fasilitas publik lainnya.
- d) Adanya aktivitas-aktivitas di kota besar, tempat-tempat hiburan, atau pusat kebudayaan yang merupakan daya tarik bagi orang-orang daerah lain untuk bermukim di kota besar.

Perpindahan penduduk (migrasi) dapat dihitung melalui tiga cara, yaitu:

(1). Angka Mobilitas

Angka yang menunjukkan perbandingan antara jumlag perpindahan dalam suatu periode tertentu (biasanya dalam satu tahun) dengan jumlah penduduk yang berisiko pindah (*population at risk*).

(2). Angka Migrasi Masuk

Angka yang menunjukkan banyaknya migran yang masuk per seribu orang penduduk daerah tujuan dalam waktu satu tahun.

(3). Angka Migrasi Keluar

Angka yang menunjukkan banyaknya migran yang keluar per seribu orang penduduk daerah tujuan dalam waktu satu tahun.

(4). Angka Migrasi Neto

Angka yang menunjukkan selisih banyaknya migran masuk dan keluar, ke dan dari suatu daerah per seribu penduduk dalam satu tahun.

(5). Angka Migrasi Bruto

Angka yang menunjukkan banyaknya kejadian perpindahan, yaitu jumlah migrasi masuk dan migrasi keluar dibagi jumlah penduduk tempat asal dan jumlah penduduk tempat tujuan.²³

3. Fertilitas

a. Pengertian Fertilitas

Fertilitas (kelahiran) merupakan salah satu komponen pertumbuhan penduduk yang bersifat menambah jumlah penduduk. Akan tetapi dalam perkembangan ilmu demografi, fertilitas lebih diartikan sebagai hasil reproduksi yang nyata (bayi lahir hidup) dari seorang wanita atau sekelompok wanita.

Besar kecilnya jumlah kelahiran dalam suatu penduduk, tergantung pada beberapa faktor misalnya struktur umur, tingkat pendidikan, umur pada waktu kawin pertama, banyaknya perkawinan, status pekerjaan wanita, penggunaan alat kontrasepsi dan pendapatan atau kekayaan.²⁴

Konsep lain dalam fertilitas yang perlu diketahui adalah:

- 1) Lahir hidup (*live birth*) adalah kelahiran seorang bayi tanpa memperhitungkan lamanya di dalam kandungan, di mana si bayi menunjukkan tanda-tanda kehidupan pada saat dilahirkan.
- 2) Lahir mati (*still birth*) adalah kelahiran seorang bayi dari kandungan yang sudah berumur paling sedikit 28 minggu tanpa menunjukkan tanda-tanda kehidupan pada saat dilahirkan.

²³ Lembaga Demografi, Fakultas Ekonomi Universitas Indonesia, *Dasar-Dasar Demografi*, Jakarta 2010. h. 141

²⁴ Hatmaji, Sri, *Fertilitas Dalam Dasar-dasar Demografi*, Jakarta LDFFE.UI. 2004. h.57

3) Aborsi adalah peristiwa kematian bayi dalam kandungan dengan umur kehamilan kurang dari 28 minggu.

Salah satu komponen yang dapat mempengaruhi perubahan jumlah dan komposisi penduduk dalam suatu negara adalah fertilitas. Mempelajari masalah fertilitas berarti mempelajari tentang suatu tingkah laku fertilitas. Tingkah laku fertilitas, seperti halnya tingkah laku seorang individu pada umumnya dengan faktor ektern meliputi lingkungan dan budaya.

Pola fertilitas dapat dibedakan menjadi dua yaitu kelompok individu yang merasa tidak memperoleh keuntungan ekonomi, karena membatasi kelahiran dan kelompok individu yang merasa mendapatkan keuntungan ekonomis karena membatasi kelahiran. Perubahan dari pola pertama ke pola kedua disebabkan oleh adanya perubahan sosial ekonomi.²⁵

Faktor-faktor yang mempengaruhi tinggi rendahnya fertilitas dapat dibagi menjadi dua yaitu faktor demografi dan faktor non demografi. Faktor demografi diantaranya adalah struktur umur, struktur perkawinan, umur kawin pertama, paritas dan proporsi perkawinan. Sedangkan faktor non demografi antara lain, keadaan ekonomi penduduk, tingkat pendidikan, perbaikan status perempuan, urbanisasi dan industrialisasi. Variabel - variabel di atas dapat berpengaruh secara terhadap fertilitas, ada juga yang tidak langsung.²⁶

²⁵ Rusli, *Pengantar Ilmu Kependudukan*, Jakarta. LP3S. 1996. h. 7

²⁶ Bagues, Ida. *Demografi umum*. Yogyakarta : Pustaka pelajar. 2000.hal.166

Menurut Bogue, Fertilitas (kelahiran) merupakan salah satu dinamika kependudukan selain mortalitas (kematian), migrasi dan perkawinan yang memengaruhi pertumbuhan penduduk di suatu wilayah.²⁷

Menurut Sinuraya, kelahiran merupakan banyaknya bayi yang lahir dari wanita, ada bayi yang disebut lahir hidup yaitu lahirnya seorang bayi yang menunjukkan tanda-tanda kehidupan, tidak diperkirakan beberapa lama bayi tersebut menunjukkan tanda-tanda kehidupan tersebut. Tanda-tanda kehidupan antara lain bernafas, ada denyutan jantung dan lain-lain.²⁸

Menurut Pollard, fertilitas adalah suatu istilah yang dipergunakan dalam bidang demografi untuk menggambarkan jumlah anak yang benar-benar dilahirkan hidup.²⁹ Fertilitas juga diartikan sebagai suatu ukuran yang diterapkan untuk mengukur hasil reproduksi wanita yang diperoleh dari statistik jumlah kelahiran hidup.

b. Pendapatan

Pendapatan adalah seluruh penerimaan baik berupa uang maupun berupa barang yang berasal dari pihak lain maupun hasil industri yang dinilai atas dasar sejumlah uang dari harta yang berlaku saat itu. Pendapatan merupakan sumber penghasilan seseorang untuk memenuhi kebutuhan sehari-hari dan sangat penting

²⁷ Azantaro, Ramli, Rujiman, Analisis Faktor-Faktor Yang Mempengaruhi Tingkat Fertilitas Di Sumatera Utara, *Jurnal Ekonom*, Vol 18, 1, Januari 2015, h.1.

²⁸ Haslam, Trend Dan Proyeksi Penduduk Kota Makassar Provinsi Sulawesi Selatan Tahun 2016-2020, *Skripsi*, Makassar: Fakultas Kesehatan Masyarakat Universitas Hasanuddin, 2017.

²⁹ Alex Bagaskoro, *Fertilitas* www.academia.edu/12444395/Fertilitas (diakses pada tanggal 10 Desember 2017)

artinya bagi kelangsungan hidup dan penghidupan seseorang secara langsung maupun tidak langsung.³⁰

Pendapatan (Revenue) dapat diartikan sebagai total penerimaan yang diperoleh pada periode tertentu. Dengan demikian dapat disimpulkan bahwa pendapatan adalah sebagai jumlah penghasilan yang diterima oleh para anggota masyarakat untuk jangka waktu tertentu sebagai balas jasa atau faktor-faktor produksi yang telah di sumbangkan.³¹

Sadono Sukirno, mendefinisikan pendapatan adalah penghasilan yang diterima tanpa memberikan suatu kegiatan apapun yang diterima oleh suatu negara.³²

c. Tingkat Pendidikan

Tingkat pendidikan adalah tahapan pendidikan yang ditetapkan berdasarkan tingkat perkembangan peserta didik, tujuan yang akan dicapai dan kemauan yang dikembangkan. Tingkat pendidikan berpengaruh terhadap perubahan sikap dan perilaku hidup sehat. Tingkat pendidikan yang lebih tinggi akan memudahkan seseorang atau masyarakat untuk menyerap informasi dan mengimplementasikannya dalam perilaku dan gaya hidup sehari-hari, khususnya dalam hal kesehatan. Pendidikan formal membentuk nilai bagi seseorang terutama dalam menerima hal baru.³³

³⁰ Hestanto, *Pengertian Pendapatan* <http://www.hestanto.web.id/pengertian-pendapatan/> (diakses pada tanggal 10 Desember 2017)

³¹ Reksoprayitno, *Sistem Ekonomi Dan Demokrasi Ekonomi*, (Jakarta: Bina Grafika, 2004), h. 79

³² Sadono Sukirno, *Mikro Ekonomi Teori Pengantar*, (Jakarta: PT. Rajagrafindo Persada, 2008), h. 384.

³³ Dini Komala Sari, *Definisi Tingkat Pendidikan* [https:// dinikomalasari. wordpress.com /2014/04/07/defenisi-tingkat-pendidikan/](https://dinikomalasari.wordpress.com/2014/04/07/defenisi-tingkat-pendidikan/) (diakses pada tanggal 11 Desember 2017)

Tingkat pendidikan adalah suatu proses jangka panjang yang menggunakan prosedur sistematis dan terorganisir, yang mana tenaga kerja manajerial mempelajari pengetahuan konseptual dan teoritis untuk tujuan-tujuan umum.

d. Usia Kawin Pertama

Menurut BPS dalam Kurniawati, (2017) Usia perkawinan pertama adalah usia menikah pertama kali seorang perempuan melalui ikatan pernikahan secara hukum dan biologi yang berarti juga saat dimulainya masa reproduksi pembuahan.³⁴

Usia kawin pertama adalah usia ketika seseorang memulai atau melangsungkan pernikahan (perkawinan perama). Usia perkawinan pertama merupakan salah satu yang dapat mempengaruhi tingkat produktivitas pada pasangan usia subur. Meningkatnya usia kawin akan dapat memberikan sumbangan pada penurunan angka kelahiran.³⁵

e. Status Pekerjaan

Status pekerjaan adalah jenis kedudukan seseorang dalam pekerjaan, Status tersebut diklasifikasikan dalam: Berusaha sendiri tanpa rekan kerja atau bantuan orang lain, Berusaha sendiri dibantu oleh anggota keluarga atau karyawan sementara, Pengusaha dengan pekerja tetap, karyawan, pekerja tidak dibayar.³⁶

³⁴ Lia Kurniawati, Siti Nurrochma, Septa Katmawanti, Hubungan Antara Tingkat Pendidikan, Status Pekerjaan Dan Tingkat Pendapatan Dengan Usia Perkawinan Pertama Wanita Di Kelurahan Kotalama Kecamatan Kedungkandang Kota Malang, *Jurnal Preventia*, Vol 2, No 1, Juni 2017, h.1.

³⁵ Prof. Dr. Ramli Utina., M.pd, Dr.Dewi Wahyuni K. Baderan, M.Si, Yuyu Isyana Pongoliu, SE, M.Sc, Kajian Faktor Sosial Ekonomi Yang Berdampak Pada Usia Perkawinan Pertama Di Provinsi Gorontalo, *Laporan Akhir*, 2014, h.12.

³⁶ Badan Pusat Statistik, Sistem Rujukan Statistik, <http://sirusa.bps.go.id/index.php?r=istilah/view&id=1959> (Di akses pada tanggal 12 Desember 2017)

f. Sosial ekonomi

Sosial berasal dari bahasa Inggris yaitu *society* asal kata *socius* yang berarti kawan. Selanjutnya yang dimaksud sosial adalah segala sesuatu yang mengenai masyarakat dan kemasyarakatan.³⁷ Sedangkan menurut Soedjono Soekanto, bahwa yang dimaksud sosial adalah *prestise* secara umum dari seseorang dalam masyarakat.³⁸

Rauck dan Warren mengemukakan pendapat sebagai berikut “status sosial selalu mengacu kepada kedudukan khusus seseorang dalam lingkungan yang disertainya, martabat yang diperolehnya dan hak serta tugas yang dimilikinya. Status sosial tidak hanya terbatas pada statusnya dalam kelompok sendiri dan sesungguhnya status sosialnya mungkin mempunyai pengaruh terhadap status dalam kelompok-kelompok yang berlainan”.³⁹

Ekonomi menurut kamus umum bahasa Indonesia, yaitu pengetahuan mengenai asas-asas penghasialan (produksi), pembagian (distribusi), dan pemakaian barang-barang serta kekayaan (seperti halnya keuangan, perindustrian, perdagangan barang-barang serta kekayaan) dilingkungan tempat dia tinggal. Hal demikian merupakan tuntutan dasar untuk memenuhi segala kebutuhan.

Beberapa pengertian diatas dapat disimpulkan seperti yang telah dikemukakan oleh Thamrin Nasution yaitu:

“ *Sosial Ekonomi adalah kemampuan dalam memenuhi kebutuhan hidup sehari-hari dari penghasilan atau pendapatan yang diperoleh sehingga*

³⁷ W.J.S Poerdaminta, *Kamus Umum Bahasa Indonesia*, (Jakarta: Balai Pustaka, 1982). h.918.

³⁸ Soedjono Soekanto, *Kamus Sosiologi*, Op. Cit. 2005 h. 347

³⁹ Joseph Rauck Dan Roland Warren, *Pengantar Sosiologi*, Terjemahan Sahal Simamura, (Jakarta: Bina Aksara, 1984).. h. 234.

mempunyai peranan pada status sosial seseorang dalam struktur masyarakat. Penghasilan atau pekerjaan tertentu juga dapat menentukan tinggi rendahnya status ekonomi seseorang”

Faktor sosial ekonomi yaitu meliputi data sosial yaitu, keadaan penduduk, keadaan keluarga, pendidikan, perumahan, dapur penyimpanan makanan, sumber air, kakus. Sementara data ekonomi meliputi pekerjaan, pendapatan keluarga, kekayaan, pengeluaran dan harga makanan yang tergantung pada pasar dan variasi musim.⁴⁰ Kehidupan sosial ekonomi adalah suatu kehidupan social ekonomi masyarakat yang menggunakan indikator pendidikan, pekerjaan dan penghasilan sebagai tolak ukur.⁴¹

Salah satu pendekatan ilmu sosial tentang faktor-faktor yang mempengaruhi fertilitas adalah pendekatan, yang terkenal dengan istilah pendekatan variable antara' (*intermediate variables*). Variable antara adalah variabel yang secara langsung memengaruhi fertilitas dan dipengaruhi oleh variabel-variabel tidak langsung, seperti faktor-faktor sosial, ekonomi dan budaya. Pada tahun 1956 Kingsley Davis dan Judith Blake dalam papernya berjudul "*social structure and fertility: an analityc Framework*" mengajukan bahwa terdapat tiga tahap penting dalam proses kelahiran, yaitu tahap hubungan kelamin, tahap konsepsi, dan tahap kehamilan. Ketiga tahapan tersebut sangat dipengaruhi oleh kondisi sosial, ekonomi, dan budaya dimana perempuan dan masyarakat tinggal.

⁴⁰ Mayor Polak, *Sosiologi Suatu Pengantar ringkas*, (Jakarta : PT Ikhtiar Baru. 1979). h. 169

⁴¹ Bunyamin Maftuh Dan Yadi Yuradi, *Penuntun Belajar Sosiologi*, (Bandung : Ganeca Exack 1995). h. 87

4. Pengaruh Antar Variabel

a. Pengaruh Pendapatan Terhadap Usia Kawin Pertama

Muzaffak (2013) menyebutkan terdapat pengaruh signifikan antara status ekonomi orang tua dalam hal mengambil keputusan mengawinkan anak. Sedangkan Rohmah (2013) menyebutkan bahwa pendapatan orang tua tidak signifikan pengaruhnya terhadap peran orang tua dalam mengawinkan anak.

Berbeda dengan kedua penelitian tersebut tingkat pendapatan yang digunakan dalam penelitian lainnya di dekati dengan pendekatan pengeluaran konsumsi perkapita perbulan dari rumah tangga responden, bukan pendapatan dari orang tua wanita usia subur. Penelitian yang serupa dengan penelitian Muzaffak (2013) yaitu tingkat pendapatan secara signifikan berpengaruh positif terhadap usia kawin pertama.⁴²

b. Pengaruh Tingkat Pendidikan Terhadap Usia Kawin Pertama

Tingkat pendidikan wanita dianggap sebagai salah satu variabel yang penting dalam melihat variasi tingkat fertilitas. Karena variabel ini banyak berperan dalam perubahan status, sikap dan pandangan hidup mereka di dalam masyarakat. Selain itu, pendidikan juga memberikan kesempatan yang lebih luas kepada wanita untuk lebih berperan dan ikut serta dalam kegiatan ekonomi. Sehingga mempengaruhi tingkah laku reproduksi wanita karena diharapkan pendidikan berhubungan negatif dengan fertilitas. Semakin tinggi tingkat pendidikan wanita cenderung untuk merencanakan jumlah anak yang semakin sedikit. Keadaan ini menunjukkan bahwa wanita yang telah mendapatkan

⁴² Azantaro, Ramli, Rujiman, Analisis Faktor-Faktor Yang Mempengaruhi Tingkat Fertilitas Di Sumatera Utara, *Jurnal Ekonom*, Vol 18, 1, Januari 2015, h.5.

pendidikan lebih baik cenderung memperbaiki kualitas anak dengan cara memperkecil jumlah anak, sehingga akan mempermudah dalam perawatannya, membimbing dan memberikan pendidikan yang lebih layak. Disisi lain fertilitas juga memberi kesempatan kepada pemerintah dan para orang tua untuk lebih memperhatikan anak. Wanita dengan pendidikan yang cukup tinggi diharapkan mau menerima pemikiran tentang keluarga kecil untuk mencapai hal tersebut dengan mengikuti program KB.⁴³

Usia kawin yaitu usia ketika seseorang melangsungkan pernikahan. Pernikahan merupakan salah satu bagian dari masalah kependudukan yang perlu ditangani, hal ini disebabkan karena pernikahan akan menimbulkan masalah baru dibidang kependudukan yang akan menghambat pembangunan. Usia kawin pertama telah dianggap panduan untuk kebijakan publik karena dampaknya terhadap fertilitas dengan demikian, mempengaruhi pertumbuhan penduduk.

Usia perkawinan yang terlalu dini bagi seorang wanita berarti akan memperpanjang masa untuk melahirkan dimana usia tersebut dibawah usia ideal yakni 21 hingga 25 tahun. Seorang wanita mempunyai masa subur pada usia 15-49 tahun. Wanita yang menikah pada usia tua yaitu pada pertengahan atau mendekati umur 30 tahun atau lebih, cenderung mempunyai anak lebih sedikit dari wanita yang menikah pada usia muda (Anonym, 1995 dalam Utina, dkk, 2014).

⁴³ Chatarina Anugrah A.P, Pengaruh Tingkat Pendidikan Terhadap Laju Pertumbuhan Penduduk Akibat Fertilitas, <https://chatarinaanugrah.wordpress.com/2015/05/31/pengaruh-tingkat-pendidikan-terhadap-laju-pertumbuhan-penduduk-akibat-fertilitas/> (diakses pada tanggal 12 Desember 2017)

Fertilitas dapat dikendalikan dengan cara memperhatikan faktor usia ibu saat pertama kali menikah, usia suami, pendidikan ibu, pendapatan rumah tangga, kepemilikan rumah dan dukungan sosial. Tournemaine dan Luangaram dalam Kartika (2016) menyampaikan bahwa fertilitas di suatu kawasan sangat dipengaruhi oleh kebijakan sosial yang berlaku. Dukungan budaya setempat juga merupakan faktor yang sangat mempengaruhi keputusan untuk menambah jumlah anak.

Pendidikan merupakan suatu proses yang unsur-unsurnya terdiri dari masukan (input), yaitu sasaran pendidikan, dan keluaran (output) yaitu suatu bentuk perilaku baru atau kemampuan baru dari sasaran pendidikan. Masyarakat yang tergolong menengah ke bawah biasanya tidak mampu melanjutkan pendidikan kejenjang yang lebih tinggi. Terkadang hanya bisa melanjutkan sebatas tingkat sekolah menengah atau sama sekali tidak menempuh pendidikan, sehingga ajang pernikahan dijadikan sebagai solusi yang harus diambil bagi mereka, khususnya perempuan.

Meltem dalam Wenagama (2016) di Turki bersekolah memiliki dampak terhadap usia kawin pertama wanita. Sebagian besar studi lain juga menyebutkan bahwa terdapat hubungan positif antara sekolah dengan usia kawin pertama seseorang. Semakin tinggi preferensi seseorang untuk bersekolah maka semakin terlambat pula seseorang itu akan menikah. Pendidikan sangat berperan penting dalam meningkatkan usia kawin pertama dengan melihat efek institusional dari pendidikan itu sendiri.

Wanita yang memiliki partisipasi dalam bekerja akan memiliki pengaruh terhadap usia kawin pertamanya. Okech et al dalam Kartika (2016), di Kenya beberapa faktor demografi dan sosio-ekonomi dipertimbangkan dalam menggunakan alat kontrasepsi seperti, umur wanita, agama wanita, tingkat pendidikan wanita dan pasangannya, status pernikahan, jumlah anak masih hidup, keinginan untuk lebih banyak anak, persetujuan pasangan, status kerja, dan rata-rata tingkat pendapatan. Status bekerja maupun tidak akan memengaruhi wanita dalam penetapan usia pernikahannya. Jika kesempatan kerja di suatu wilayah itu besar, maka wanita akan memilih untuk menunda pernikahan demi mengejar karir. Tidak hanya kondisi ekonomi keluarga yang mendorong usia kawin pertama tetapi juga pendapatan dari individu tersebut. Seseorang memutuskan untuk menikah dini karena memiliki alasan sendiri yakni yang salah satunya sudah berpenghasilan sendiri. Kemiskinan adalah faktor utama yang menyebabkan timbulnya pernikahan dini, ketika kemiskinan semakin tinggi remaja putri yang dianggap menjadi beban ekonomi keluarga akan dinikahkan dengan pria yang lebih tua darinya.⁴⁴

c. Pengaruh Status Pekerjaan Dengan Usia Kawin Pertama

Masalah kependudukan merupakan salah satu isu penting yang terus menjadi perhatian bagi seluruh kalangan masyarakat. Meningkatnya laju pertumbuhan penduduk pada suatu daerah akan membawa dampak bagi berbagai sisi aspek kehidupan manusia. Jika pertumbuhan penduduk secara kuantitas tidak disertai dengan peningkatan kualitas manusia maka hal ini dapat menimbulkan

⁴⁴Ni Kadek Dwi Kartika, I Wayan Wenagama, Pengaruh Faktor Sosial Ekonomi Terhadap Usia Kawin Pertama Wanita Di Kecamatan Bangli, *Jurnal Ekonomi Pembangunan Universitas Udayana*, Vol 5, No 3, Maret 2016, h.7-11

beban dan masalah baru bagi pembangunan. Salah satu faktor yang digunakan sebagai dasar pengambilan kebijakan untuk menekan laju pertumbuhan penduduk adalah usia perkawinan pertama (Badan Kependudukan dan Keluarga Berencana Nasional, 2014).

Usia perkawinan pertama memiliki hubungan negatif dengan fertilitas. Jika semakin muda usia perkawinan pertama maka akan semakin panjang masa reproduksi atau semakin banyak anak yang akan dilahirkan. Perkawinan usia muda terjadi karena keadaan keluarga yang hidup di garis kemiskinan, untuk meringankan beban orang tuanya maka anak wanitanya dikawinkan dengan orang yang dianggap mampu.

Usia perkawinan pertama adalah usia menikah pertama kali seorang perempuan melalui ikatan pernikahan secara hukum dan biologi yang berarti juga saat dimulainya masa reproduksi pembuahan. Dalam Kurniawati, (2017) Badan Kesejahteraan dan Keluarga Berencana Nasional, seseorang memutuskan untuk menikah dini karena memiliki alasan sendiri yakni yang salah satunya sudah berpenghasilan sendiri.⁴⁵

Wanita yang memiliki partisipasi dalam bekerja akan memiliki pengaruh terhadap usia kawin pertamanya. Jika kesempatan kerja di suatu wilayah itu besar, maka wanita akan memilih untuk menunda pernikahan demi mengejar karir.

Pekerjaan dari segi hukum, yaitu perbuatan atau kegiatan yang dilakukan secara terus menerus, terang-terangan berdasarkan kualitas tertentu, dengan

⁴⁵ Lia Kurniawati, Siti Nurrochma, Septa Katmawanti, Hubungan Antara Tingkat Pendidikan, Status Pekerjaan Dan Tingkat Pendapatan Dengan Usia Perkawinan Pertama Wanita Di Kelurahan Kotalama Kecamatan Kedungkandang Kota Malang, *Jurnal Preventia*, Vol 2, No 1, Juni, 2017, h.1-6

tujuan memperoleh penghasilan. Pekerjaan dalam arti luas adalah aktifitas utama yang dilakukan oleh manusia, dalam arti sempit istilah pekerjaan digunakan untuk suatu tugas/kerja yang menghasilkan uang bagi seseorang.

Hubungan Status Pekerjaan dengan Usia Kawin Pertama tidak ada hubungan yang signifikan antara status pekerjaan dengan usia kawin pertama. Tidak adanya hubungan antara pekerjaan dengan kejadian pernikahan usia muda ini didukung oleh teori dari Notoatmodjo dalam Nurrochama, (2017) yang menyatakan bahwa pekerjaan merupakan salah satu bagian dari faktor sosial yang bersifat dinamis. Suatu lingkungan sosial tertentu tidak begitu saja memberi pengaruh yang sama kepada setiap orang, akan tetapi kebiasaan sosial akan memberi pengaruh terhadap kesehatan. Dengan teori tersebut, maka memberikan makna bahwa pengaruhnya tidak langsung diterima oleh seseorang. Sehingga antara seseorang yang bekerja dan tidak bekerja tidak ada bedanya dalam mendapatkan pengaruh untuk melakukan pernikahan.⁴⁶

Menurut penelitian yang dilakukan Rafidah dikutip oleh Katmawanti (2017), yang mempengaruhi kejadian pernikahan jika ditinjau dari sudut pandang pekerjaan adalah bukan karena pekerjaan remaja putri, namun lebih dikarenakan pekerjaan dari orang tua remaja putri tersebut. Kehidupan seseorang sangat ditunjang oleh kemampuan ekonomi keluarga, sebuah keluarga yang berada di garis kemiskinan akan mengambil keputusan bahwa untuk meringankan beban orang tuanya maka anak wanita dikawinkan dengan orang-orang yang dianggap

⁴⁶ Lia Kurniawati, Siti Nurrochma, Septa Katmawanti, Hubungan Antara Tingkat Pendidikan, Status Pekerjaan Dan Tingkat Pendapatan Dengan Usia Perkawinan Pertama Wanita Di Kelurahan Kotalama Kecamatan Kedungkandang Kota Malang, *Jurnal Preventia*, Vol 2, No 1, Juni, 2017, h.1-6

mampu. akibat adanya perbedaan karakteristik penduduk aktivitas bekerja bukan merupakan hal yang dapat menunda perkawinan. Tetapi bekerja dilakukan hanya untuk memperoleh pengalaman, mengisi kegiatan karena tidak ingin melanjutkan sekolah, dan untuk memperoleh uang tambahan jajan. Sehingga ketika orang tua menginginkan anak wanitanya menikah, bahkan tanpa mempertimbangkan usia maka perjodohan akan tetap dilakukan sebagaimana ketika orang tua nya dulu dijodohkan.⁴⁷

d. Pengaruh Pendapatan Terhadap Fertilitas

Pendapatan adalah faktor yang paling dominan dalam mempengaruhi suatu keputusan seseorang atau keluarga dalam merencanakan jumlah anak. Hubungan antara fertilitas dengan penghasilan keluarga menurut Terence Hull menyatakan bahwa wanita dalam kelompok berpenghasilan rendah akan cenderung mengakhiri masa reproduksinya lebih awal dibandingkan dengan wanita pada kelompok berpenghasilan sedang dan tinggi.

Apabila ada kenaikan pendapatan, aspirasi orang tua akan berubah. Orang tua menginginkan anak dengan kualitas yang baik. Ini berarti biayanya naik, Sedangkan kegunannya turun sebab walaupun anak masih memberikan kepuasan akan tetapi balas jasa ekonominya turun. Di samping itu orang tua juga tak tergantung dari sumbangan anak. Jadi biaya membesarkan anak lebih besar

⁴⁷ Lia Kurniawati, Siti Nurrochma, Septa Katmawanti, Hubungan Antara Tingkat Pendidikan, Status Pekerjaan Dan Tingkat Pendapatan Dengan Usia Perkawinan Pertama Wanita Di Kelurahan Kotalama Kecamatan Kedungkandang Kota Malang, *Jurnal Preventia*, Vol 2, No 1, Juni, 2017, h.1-6

daripada kegunaannya. Hal ini mengakibatkan *demand* terhadap anak menurun atau dengan kata lain fertilitas turun.⁴⁸

Kenaikan pendapatan akan menyebabkan harapan orang tua untuk berubah. Keadaan ekonomi suatu keluarga sangat tergantung pada pendapatan keluarga itu sendiri. Orang tua menginginkan anak dengan kualitas baik, hal ini berarti akan meningkatkan biaya pengeluaran lebih banyak dan perubahan pada pendapatan keluarga tersebut dapat mempengaruhi fertilitas. Kualitas diartikan pengeluaran biaya rata-rata untuk anak oleh suatu keluarga berdasarkan atas dua asumsi yaitu, selera orang tua tidak berubah dan harga barang-barang konsumsi lainnya tidak dipengaruhi keputusan rumah tangga untuk konsumsi. Becker berpendapat bahwa apabila pendapatan naik maka banyaknya anak yang dimiliki juga bertambah. Jadi hubungan antara pendapatan dan fertilitas adalah positif.⁴⁹

Apabila ada kenaikan pendapatan orang tua, maka aspirasi orang tua untuk mempunyai anak akan berubah. Orang tua menginginkan anak dengan kualitas yang lebih baik. Misalnya, dengan menyekolahkan anak setinggi mungkin, memberi makanan bergizi dengan jumlah yang cukup, memberikan kursus-kursus diluar jam sekolah, membawa ketempat perawatan kesehatan yang lebih berkualitas, dan lain-lain. Hal ini berarti biaya untuk membesarkan dan merawat anak menjadi besar.

Oleh karena itu, dalam masyarakat modern jika pendapatan meningkat, maka jumlah anak yang diinginkan bahkan lebih sedikit. Dalam analisisnya, Becker menyimpulkan tingkat pendapatan yang tinggi tidak hanya memengaruhi

⁴⁸ Singarimbun, Masri, *Penduduk dan Perubahan*, Yogyakarta: Pustaka

⁴⁹ Hatmaji, Sri, *Fertilitas Dalam Dasar-dasar Demograf*, Jakarta LDFFE.UI. 2004. h.80

jumlah anak yang diminta (kuantitas) melainkan juga berapa biaya yang bersedia dikeluarkan oleh orang tua untuk seorang anak. Dengan kata lain tingkat pendapatan akan memengaruhi kualitas anak yang diminta. Pendapatan yang semakin meningkat akan membuat waktu dan biaya yang harus dikeluarkan untuk merawat dan membesarkan anak akan semakin mahal, sehingga pada gilirannya akan mengurangi permintaan terhadap jumlah anak.⁵⁰

e. Pengaruh Tingkat Pendidikan Terhadap Fertilitas

Pendidikan merupakan informasi ilmu pengetahuan dan budaya yang dapat merubah sikap atau nilai yang sudah berlaku dalam masyarakat. Karena semakin tinggi mereka memperoleh pendidikan, mereka dapat menilai mana yang benar dan mana yang salah. Tingkat pendidikan erat kaitannya dengan perubahan sikap, perilaku, pandangan, dan status sosial suatu masyarakat. Tingkat pendidikan merupakan faktor yang mempengaruhi tingkat fertilitas, dimana tingkat pendidikan merupakan salah satu pendorong tingkat kesejahteraan masyarakat dan berdampak pada pertumbuhan ekonomi yang tinggi. Jika waktu yang panjang yang ditempuh seseorang untuk menyelesaikan pendidikannya akan menyebabkan perkawinan tertunda dan membuka pilihan antara bekerja dan membesarkan anak. Pendidikan yang lebih tinggi berarti kehidupan ekonomi terjamin, dan ini biasanya tingkat fertilitas dalam suatu keluarga juga tergolong rendah.

Pendidikan diharapkan dapat menjadi sarana yang baik dalam menerapkan kebijakan dalam pemerataan pembangunan. Semakin meratanya tingkat

⁵⁰ Widyawati, Pengaruh Sosial Ekonomi Terhadap Fertilitas Wanita Pasangan Usia Subur Di Kecamatan Mariso Kota Makassar, *Skripsi*, Makassar: Fakultas Ekonomi Dan Bisnis Islam Universitas Islam Negeri Alauddin Makassar, 2017.

pendidikan di setiap daerah dan strata sosial memungkinkan masalah kesenjangan sosial dapat diatasi. Masyarakat yang miskin menjadi cerdas akan dapat maju atau berkembang jika mereka memiliki akses terhadap pendidikan (pendidikan yang baik), sama dengan akses yang dimiliki oleh masyarakat yang kaya yang cerdas pula.

Wanita yang memperoleh kesempatan pendidikan tidak hanya di daerah perkotaan saja, namun juga dialami wanita di daerah pedesaan. Wanita yang tingkat pendidikannya lebih tinggi umumnya perkawinan pertama juga tinggi dan pada akhirnya akan mempengaruhi jumlah anak yang dilahirkan yang akan lebih sedikit. Keadaan ini menunjukkan bahwa wanita yang telah mendapatkan pendidikan lebih baik cenderung memperbaiki kualitas anak dengan cara memperkecil jumlah anak, sehingga akan mempermudah dalam perawatannya, membimbing dan memberikan pendidikan yang lebih layak.

Pendidikan dianggap sebagai input dan output perubahan demografi, pendidikan yang tinggi sering kali mendorong kesadaran orang untuk tidak memiliki banyak anak. Dengan pendidikan yang tinggi seseorang cenderung memilih untuk mempunyai anak dalam jumlah kecil tetapi bermutu, disbanding dengan memiliki banyak anak tetapi tidak terurus. Disisi lain fertilitas juga memberi kesempatan kepada pemerintah dan para orang tua untuk lebih memperhatikan anak.

f. Pengaruh Status Pekerjaan Terhadap Fertilitas

Menurut *Labor Force Consept*, yang digolongkan bekerja adalah mereka yang melakukan pekerjaan untuk menghasilkan barang-barang atau jasa dengan

tujuan untuk memperoleh penghasilan atau keuntungan, baik mereka bekerja penuh maupun tidak. Pekerjaan adalah suatu yang dilakukan untuk mencari nafkah atau mendapatkan nafkah.

Pekerjaan seseorang berpengaruh terhadap pendapatan di mana pendapatan berpengaruh tidak langsung terhadap jumlah kelahiran anak. Hal ini berarti secara tidak langsung pekerjaan berpengaruh terhadap jumlah kelahiran anak. Dari studi statistik di beberapa negara seperti Chili, Philipina, Taiwan dan Thailand diperoleh data bahwa banyaknya kesempatan bagi wanita untuk bekerja di luar rumah dan kesempatan untuk mengikuti pendidikan, terutama sampai tahun-tahun kedua sekolah menengah, ternyata mempunyai kaitan dengan tingkat kesuburan.

Semakin berpendidikan kaum wanita cenderung mempunyai peranan yang besar untuk bekerja mencari penghasilan bagi rumah tangganya dan semakin sedikit mereka memiliki anak. Selain itu ada ikatan yang kuat antara menurunnya angka kematian anak-anak dan rendahnya tingkat kesuburan.

Sebuah rumah tangga yang mempunyai target sejumlah anak yang akan terus hidup (survive), maka bertambahnya penghasilan dan membaiknya taraf hidup akan berpengaruh pada menurunnya angka kematian di kalangan anak-anak dan oleh sebab itu memperbesar kesempatan anak-anak yang pertama kali dilahirkan akan survive. Akibatnya keluarga itu akan lebih menyukai jumlah kelahiran yang lebih sedikit untuk memperoleh jumlah yang sama dari anak-anak yang survive tersebut. Dan hal ini berarti pentingnya perbaikan dibidang

pelayanan kesehatan masyarakat dan program-program gizi dan nutrisi anak-anak di negara-negara dunia ketiga yang tingkat kesuburannya telah sangat menurun.⁵¹

g. Pengaruh Tingkat Pendidikan Terhadap Fertilitas Melalui Usia Kawin Pertama

Pendidikan merupakan hak asasi manusia untuk dapat mengembangkan potensi dirinya. Semakin tinggi tingkat pendidikan baik disadari atau tidak semakin lama masyarakat tersebut akan memasuki bahtera rumah tangga. Sejalan dengan hal tersebut dalam penelitian lainnya menunjukkan bahwa semakin tinggi tingkat pendidikan semakin tinggi usia kawin pertama. Hal ini sejalan dengan penelitian Astuti (2011) yang menyimpulkan bahwa pendidikan formal responden berpengaruh positif secara signifikan terhadap usia perempuan pada perkawinan pertama di Kecamatan Pamulang Tangerang Selatan.⁵²

h. Pengaruh Usia Kawin Pertama Terhadap Fertilitas

Usia kawin pertama adalah usia ketika seseorang mulai atau melangsungkan pernikahan (perkawinan pertama), wanita yang menikah pada usia muda mempunyai waktu yang lebih panjang beresiko untuk hamil dan angka kelahiran juga tinggi. Usia kawin pertama merupakan salah satu yang dapat mempengaruhi tingkat produktifitas pada Pasangan Usia Subur (PUS).

Usia kawin pertama nantinya akan memberikan sumbangan terhadap angka kelahiran. Rata-rata umur penduduk saat menikah pertama kali serta lamanya seseorang dalam status perkawinan akan mempengaruhi tinggi rendahnya fertilitas. Usia dini menjadi perhatian penantuan kebijakan serta perencanaan program

⁵¹ Hardywinoto, *Panduan Gerontologi*, Jakarta : Gramedia Pustaka. 2007. h. 230

⁵² Azantaro, Ramli, Rujiman, Analisis Faktor-Faktor Yang Mempengaruhi Tingkat Fertilitas Di Sumatera Utara, *Jurnal Ekonom*, Vol 18, 1, Januari 2015, h.5.

karena beresiko tinggi terhadap kegagalan perkawinan, kahamilan usia muda yang beresiko kematian, serta resiko tidak siap mental untuk membina perkawinan dan menjadi orang tua yang bertanggungjawab. Umur pada saat perkawinan pertama dapat mempengaruhi kesehatan reproduksi wanita. Seorang wanita cenderung akan mempunyai resiko yang semakin lebih besar ketika melahirkan, bahkan tidak jarang menimbulkan kematian pada ibu atau bayi yang dilahirkan bila umur perkawinan pertama semakin muda.⁵³

5. Penelitian Terdahulu

Azantaro (2015), Dalam penelitiannya yang berjudul “*Analisis Faktor-Faktor Yang Mempengaruhi Tingkat Fertilitas Di Sumatera*” Analisis data yang digunakan adalah analisis jalur (path analysis). Hasil penelitian ini menjelaskan bahwa Produk Domestik Regional Bruto (PDRB) per Kapita merupakan salah satu indikator untuk mengukur tingkat kesejahteraan masyarakat suatu wilayah. Artinya hasil pembangunan suatu wilayah tidak hanya didapat dengan meningkatkan PDRB saja, tetapi dapat juga dengan menekan jumlah penduduk. Menekan jumlah kelahiran merupakan salah satu cara untuk menekan (mengendalikan) jumlah penduduk. Menekan jumlah kelahiran secara tidak langsung juga dapat mensejahterakan penduduk di suatu wilayah secara tidak langsung. Banyak faktor yang memengaruhi tingkat kelahiran di suatu wilayah antara lain tingkat pendapatan, tingkat pendidikan, usia kawin pertama, lama usia perkawinan, status pekerjaan, dan penggunaan alat/cara KB. Untuk itu diperlukan suatu penelitian untuk mengidentifikasi faktor-faktor yang dapat menekan tingkat

⁵³ Lennaria Sinaga, Hardiani, Purwaka Hari Prihanto, Faktor-Faktor Yang Mempengaruhi Tingkat Fertilitas di Perdesaan (Studi pada Desa Pelayangan Kecamatan Muara Tembesi Kabupaten Batanghari), *Jurnal Paradigma Ekonomika*, Vol 12, No.1, 2017, h.3.

kelahiran di suatu wilayah. Berdasarkan analisis path, ada tiga faktor yang dapat menekan tingkat kelahiran yaitu meningkatkan pendapatan, meningkatkan pendidikan, dan pendewasaan usia perkawinan sedangkan lama usia perkawinan, status pekerjaan, dan penggunaan alat/cara KB justru berpengaruh positif terhadap tingkat kelahiran.

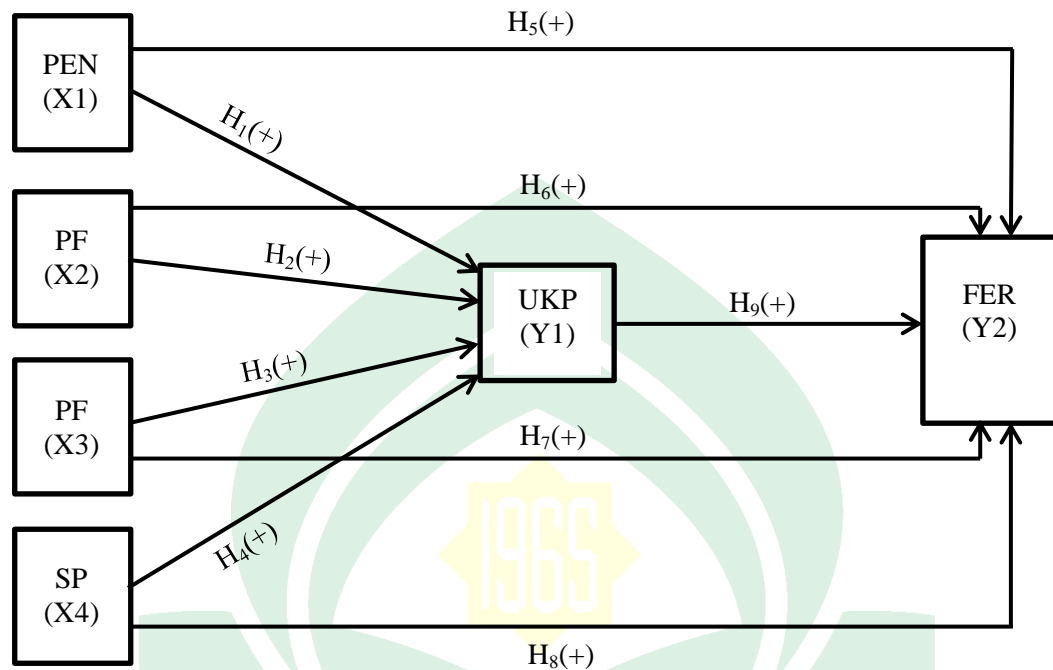
Lennaria Sinaga (2017), Dalam penelitiannya yang berjudul "*Faktor-Faktor Yang Mempengaruhi Tingkat Fertilitas Di Pedesaan (Studi Pada Desa Pelayangan Kecamatan Muara Tembesi Kabupaten Batanghari)*". Analisis data yang digunakan dalam penelitian ini menggunakan metode analisis jalur (path analysis). Hasil penelitian ini menjelaskan bahwa secara simultan pendidikan wanita, pendapatan keluarga dan usia kawin pertama berpengaruh signifikan terhadap fertilitas. Secara parsial berdasarkan analisis jalur menunjukkan bahwa a) Usia kawin pertama berpengaruh signifikan negatif terhadap fertilitas. Semakin tinggi usia kawin pertama, akan menurunkan tingkat fertilitas; b) Pendidikan wanita berpengaruh signifikan negatif terhadap fertilitas baik secara langsung maupun tidak langsung melalui usia kawin pertama; c) Pendapatan tidak berpengaruh signifikan terhadap fertilitas baik secara langsung maupun secara tidak langsung melalui usia kawin pertama.

Purwanti (2003), Dalam skripsinya yang berjudul "*Analisis Faktor-Faktor Sosial Ekonomi Yang Mempengaruhi Fertilitas Di Kecamatan Polokarto Kabupaten Sukoharjo*" Analisis data yang digunakan dalam penelitian ini menggunakan metode survei. Tujuan penelitian ini yaitu untuk mengetahui apakah ada pengaruh yang signifikan antara variabel sosial ekonomi yaitu umur

suami, umur istri, lama pendidikan suami, lama pendidikan istri, pendapatan keluarga, status pekerjaan, dan variabel “antara” yaitu umur kawin pertama, mortalitas bayi, dan alat kontrasepsi terhadap fertilitas. Dan untuk mengetahui apakah ada pengaruh yang signifikan antara variabel sosial ekonomi yaitu lama pendidikan suami, lama pendidikan istri, pendapatan keluarga dan status pekerjaan terhadap penggunaan alat kontrasepsi.

6. Kerangka Pikir

Dengan memperhatikan uraian yang telah dipaparkan terdahulu, maka pada bagian ini akan diuraikan beberapa hal yang dijadikan penulis sebagai landasan berpikir untuk kedepannya. Hubungan variabel bebas terhadap variabel terikat akan dijelaskan dalam diagram atau bagan kerangka pemikiran. Pengaruh dari variabel bebas yang terdiri dari variabel tingkat pendapatan (X1), tingkat pendidikan istri (X2), tingkat pendidikan suami (X3), status pekerjaan (X4), Dalam mempengaruhi Usia Kawin Pertama (Y1) dan Fertilitas (Y2) di Kecamatan Watang Sawitto Kabupaten Pinrang. Landasan yang di maksud akan lebih mengarahkan penulis untuk menemukan data dan informasi dalam penelitian ini guna memecahkan masalah yang telah dipaparkan sebelumnya. Untuk itu maka penulis menguraikan landasan berfikir dalam gambar 2.1 yang dijadikan pegangan dalam penelitian ini.



Gambar 2.1 Kerangka Pikir

7. Hipotesis

Berdasarkan pada masalah pokok yang telah dikemukakan, bahasan teoritik serta kerangka berpikir, maka sebagai dasar untuk mengadakan analisis selanjutnya akan diuji, yaitu:

- Diduga pendapatan berpengaruh signifikan positif terhadap usia kawin pertama di Kecamatan Watang Sawitto
- Diduga tingkat pendidikan istri berpengaruh signifikan positif terhadap usia kawin pertama di Kecamatan Watang Sawitto
- Diduga tingkat pendidikan suami berpengaruh signifikan positif terhadap usia kawin pertama di Kecamatan Watang Sawitto
- Diduga status pekerjaan berpengaruh signifikan positif dengan usia kawin pertama di Kecamatan Watang Sawitto

- e. Diduga pendapatan berpengaruh signifikan positif terhadap tingkat fertilitas di Kecamatan Watang Sawitto
- f. Diduga tingkat pendidikan istri berpengaruh signifikan positif terhadap tingkat fertilitas di Kecamatan Watang Sawitto
- g. Diduga tingkat pendidikan suami berpengaruh signifikan positif terhadap tingkat fertilitas di Kecamatan Watang Sawitto
- h. Diduga status pekerjaan berpengaruh signifikan positif terhadap tingkat fertilitas di Kecamatan Watang Sawitto
- i. Diduga tingkat pendidikan istri berpengaruh signifikan positif terhadap fertilitas melalui usia kawin pertama di Kecamatan Watang Sawitto
- j. Diduga tingkat pendidikan suami berpengaruh signifikan positif terhadap fertilitas melalui usia kawin pertama di Kecamatan Watang Sawitto
- k. Diduga usia kawin pertama berpengaruh signifikan positif terhadap fertilitas di Kecamatan Watang Sawitto

BAB III

METODE PENELITIAN

A. *Jenis dan Lokasi Penelitian*

Jenis penelitian yang digunakan oleh penulis yaitu jenis penelitian deskriptif kuantitatif yaitu merupakan penelitian yang bertujuan menjelaskan fenomena yang ada dengan menggunakan angka-angka untuk mencadarkan karakteristik individu atau kelompok. Berlokasi di Kecamatan Watang Sawitto Kabupaten Pinrang, dengan jumlah penduduk sekitar 55.972 jiwa. Dimana jumlah penduduk laki-laki sekitar 27.396 jiwa dan penduduk perempuan sekitar 28.576 jiwa

B. *Jenis dan Sumber Data*

Jenis dan Sumber data yang digunakan dalam penelitian ini yaitu:

1. Jenis Data

Data yang digunakan penelitian untuk Menganalisis Faktor-Faktor Yang Memengaruhi Tingkat Fertilitas di Kecamatan Watang Sawitto Kabupaten Pinrang adalah data sekunder dan data primer.

2. Sumber Data

Adapun data-data yang digunakan dalam penulisan ini bersumber dari Masyarakat Kecamatan Watang Sawitto Kabupaten Pinrang. Berdasarkan hasil observasi dan wawancara langsung mengenai masalah dalam penelitian ini. Serta menggunakan data yang bersumber dari BPS Kabupaten Pinrang untuk memperoleh dokumentasi data-data yang berkaitan dengan objek yang diteliti serta menggunakan literatur-literatur lainnya yang sesuai dengan penelitian ini.

C. Metode Pengumpulan Data

Data yang diperoleh dalam penelitian ini yaitu dilakukan dengan teknik sebagai berikut:

1. *Interview* yaitu teknik dengan sebuah dialog yang dilakukan oleh pewawancara (*interviewer*) kepada terwawancara (narasumber) untuk memperoleh informasi. Digunakan oleh peneliti untuk menilai keadaan masyarakat pasangan usia subur di Kecamatan Watang Sawitto Kabupaten Pinrang.
2. Observasi yaitu teknik yang digunakan sebagai pelengkap data dan untuk melihat serta mencermati secara langsung bagaimana tempat yang akan diteliti.
3. Dokumentasi yaitu salah satu teknik yang melihat dokumen-dokumen dan laporan-laporan yang mempunyai hubungan dengan yang ingin diteliti.
4. Kuesioner yaitu teknik pengumpulan data dengan memberikan beberapa pertanyaan atau pernyataan tertulis kepada setiap responden untuk memperoleh informasi dari responden berdasarkan data-data yang dibutuhkan dalam penelitian.

D. Populasi dan Sampel

1. Populasi

Populasi yaitu keseluruhan dari objek penelitian. Populasi yang di ambil oleh peneliti yaitu semua anggota masyarakat (perempuan) yang telah menikah pada usia muda di Kecamatan Watang Sawitto Kabupaten Pinrang.

Berdasarkan data yang diperoleh di Kantor Badan Pusat Statistik Kecamatan Watang Sawitto dengan jumlah pasangan usia subur sekitar 15.474 jiwa.

2. Sampel

Sampel yaitu sebagian dari jumlah populasi yang akan diteliti. Dengan melihat waktu, tenaga, luas wilayah penelitian dan dana sehingga penulis dalam menentukan jumlah sampel dengan menggunakan metode *simple random sampling*. Metode *simple random sampling* merupakan pengambilan sampel secara acak. Penelitian ini menggunakan pengambilan metode random, dimana pengambilan random adalah bahwa semua populasi memiliki kesempatan yang sama untuk diambil sebagai sampel, yang kemudian dijadikan sebagai responden dalam penelitian ini.

Untuk menentukan sampel pada penelitian ini yang populasinya berjumlah 15.474 pasangan usia subur di Kecamatan Watang Sawitto dapat dihitung menggunakan rumus *Slovin* sebagai berikut:

$$n = \frac{N}{1 + Ne^2}$$

$$n = \frac{15.474}{1 + 15.474 (0,1)^2}$$

$$n = \frac{15.474}{1 + 15.474 (0.01)}$$

$$n = \frac{15.474}{1 + 15.474}$$

$$n = \frac{15.474}{155.74}$$

$$n = 99,36 \text{ (dibulatkan menjadi 100 responden)}$$

Dimana :

n : Jumlah Sampel

N : Jumlah Populasi

e : Batas Toleransi Kesalahan (*Error Tolerance*).

Dengan demikian, dapat disimpulkan jumlah sampel yang di gunakan oleh peneliti pada Kecamatan Watang Sawitto adalah 100 orang atau responden.

E. Metode Analisis Data

Metode analisis yang digunakan dalam penulisan ini adalah metode analisis *path* atau analisis jalur. Metode ini untuk memperlihatkan pengaruh langsung antara variabel bebas dan variabel tidak bebas.

1. Uji Asumsi Klasik

Uji asumsi klasik adalah persyaratan statistik yang harus dipenuhi pada analisis regresi linear berganda yang berbasis *Ordinary Least Square* (OLS). Uji asumsi klasik terbagi menjadi empat yaitu:

a. Uji Normalitas

Uji normalitas bertujuan untuk menguji apakah dalam model regresi, variabel terikat dan variabel bebas keduanya mempunyai distribusi normal atau tidak. Model regresi yang baik adalah memiliki distribusi data normal atau mendekati normal. Salah satu metode untuk mengetahui normalitas adalah dengan menggunakan metode analisis grafik, baik dengan melihat grafik secara histogram ataupun dengan melihat secara *Normal Probability Plot*. Normalitas data dapat dilihat dari penyebaran data (titik) pada sumbu diagonal pada grafik *Normal Probability Plot* atau dengan melihat histogram dari residualnya.

b. Uji Multikolinearitas

Uji ini bertujuan untuk menguji apakah dalam model regresi ditemukan adanya korelasi antara variabel independen. Model yang baik seharusnya tidak terjadinya korelasi yang tinggi diantara variabel bebas. *Tolerance* mengukur variabilitas variabel bebas yang terpilih yang tidak dapat dijelaskan oleh variabel bebas lainnya. Jadi nilai toleransi rendah sama dengan nilai VIF tinggi (karena $VIF = 1/tolerance$) dan menunjukkan adanya kolinearitas yang tinggi. Nilai cutoff yang umum dipakai adalah *tolerance* 0,10 atau sama dengan nilai VIF diatas 10.

c. Uji Heteroskedastisitas

Uji ini bertujuan untuk menguji apakah pada model regresi terjadi ketidaksamaan variansi dari residual satu pengamatan ke pengamatan lain. Model regresi yang baik adalah homoskedastisitas atau tidak terjadi heteroskedastisitas. Untuk mendeteksi ada tidaknya heteroskedastisitas dalam penelitian ini dilakukan dengan analisis grafik.

d. Uji Autokorelasi

Uji autokorelasi bertujuan menguji apakah model regresi adanya korelasi antara kesalahan pengganggu pada periode t dengan kesalahan pengganggu pada periode $t-1$ (sebelumnya). Salah satu metode analisis untuk mendeteksi ada tidaknya autokorelasi adalah dengan melakukan pengujian nilai Durbin Watson (DW test).

Berikut adalah model analisis yang digunakan dalam analisis *path* atau analisis jalur:

$$Y_1 = f(X_1, X_2, X_3, X_4)$$

$$Y_2 = f(X_1, X_2, X_3, X_4, Y_1)$$

Dimana:

X_1 = Tingkat Pendapatan

X_2 = Tingkat Pendidikan Istri

X_3 = Tingkat Pendidikan Suami

X_4 = Status Pekerjaan

Y_1 = Usia Kawin Pertama

Y_2 = Fertilitas

Persamaan di atas dapat di tulis kembali menjadi:

$$Y_1 = \alpha_0 + \alpha_1 X_1 + \alpha_2 X_2 + \alpha_3 X_3 + \alpha_4 X_4 + \mu_1$$

$$Y_2 = \beta_0 + \beta_1 X_1 + \beta_2 X_2 + \beta_3 X_3 + \beta_4 X_4 + \beta_5 Y_1 + \mu_2$$

Untuk mengistemasi persamaan di atas, tidak dapat dilakukan dengan OLS (*Ordinary Least Square*) sebelum dilakukan indentifikasi koefisien dengan memindahkan semua variabel endogen kesebelah kiri dan variabel eksogen ke sebelah kanan, sebagai berikut:

$$Y_1 = \alpha_0 + \alpha_1 X_1 + \alpha_2 X_2 + \alpha_3 X_3 + \alpha_4 X_4 + \mu_1$$

$$-\beta_5 Y_1 + Y_2 = \beta_0 + \beta_1 X_1 + \beta_2 X_2 + \beta_3 X_3 + \beta_4 X_4 + \mu_2$$

Selanjutnya diformulasikan kedalam bentuk *matriks* sebagai berikut:

$$A = \begin{pmatrix} 1 & 0 \\ -\beta_5 & 1 \end{pmatrix}, \quad B = \begin{pmatrix} Y_1 \\ Y_2 \end{pmatrix},$$

$$C = \begin{pmatrix} \alpha_0 + \alpha_1 X_1 + \alpha_2 X_2 + \alpha_3 X_3 + \alpha_4 X_4 + \mu_1 \\ \beta_0 + \beta_1 X_1 + \beta_2 X_2 + \beta_3 X_3 + \beta_4 X_4 + \mu_2 \end{pmatrix}$$

$$B = A^{-1} \cdot C$$

$$A^{-1} = \frac{1}{\text{Det}(A)} \cdot \text{Adj}(A); \quad \text{Det}(A) = 1 - 0 = 1$$

$$\text{Adj}(A) = \begin{pmatrix} 1 & -\beta_5 \\ 0 & 1 \end{pmatrix} = \begin{pmatrix} 1 & 0 \\ \beta_5 & 1 \end{pmatrix}$$

$$\text{Maka } B = A^{-1} \cdot C$$

$$\begin{pmatrix} Y_1 \\ Y_2 \end{pmatrix} = \begin{pmatrix} 1 & 0 \\ \beta_5 & 1 \end{pmatrix} \begin{pmatrix} \alpha_0 + \alpha_1 X_1 + \alpha_2 X_2 + \alpha_3 X_3 + \alpha_4 X_4 + \mu_1 \\ \beta_0 + \beta_1 X_1 + \beta_2 X_2 + \beta_3 X_3 + \beta_4 X_4 + \mu_2 \end{pmatrix}$$

Sehingga diperoleh diperoleh *reduced form* sebagai berikut:

$$Y_1 = \alpha_0 + \alpha_1 X_1 + \alpha_2 X_2 + \alpha_3 X_3 + \alpha_4 X_4 + \mu_1$$

$$Y_2 = \beta_0 + \beta_1 X_1 + \beta_2 X_2 + \beta_3 X_3 + \beta_4 X_4 + \beta_5 Y_1 + \mu_2$$

$$= \beta_0 + \beta_1 X_1 + \beta_2 X_2 + \beta_3 X_3 + \beta_4 X_4 + \beta_5 (\alpha_0 + \alpha_1 X_1 + \alpha_2 X_2 + \alpha_3 X_3 + \alpha_4 X_4 + \mu_1) + \mu_2$$

$$= \beta_0 + \beta_1 X_1 + \beta_2 X_2 + \beta_3 X_3 + \beta_4 X_4 + \beta_5 \alpha_0 + \beta_5 \alpha_1 X_1 + \beta_5 \alpha_2 X_2 + \beta_5 \alpha_3 X_3 + \beta_5 \alpha_4 X_4 + \beta_5 \mu_1 + \mu_2$$

$$= (\beta_0 + \beta_5 \alpha_0) + (\beta_1 X_1 + \beta_5 \alpha_1 X_1) + (\beta_2 X_2 + \beta_5 \alpha_2 X_2) + (\beta_3 X_3 + \beta_5 \alpha_3 X_3) + (\beta_4 X_4 + \beta_5 \alpha_4 X_4) + (\beta_5 \mu_1 + \mu_2)$$

$$Y_2 = \theta_0 + \theta_1 X_1 + \theta_2 X_2 + \theta_3 X_3 + \theta_4 X_4 + \mu_3$$

Dimana:

Berdasarkan hasil *reduced form* maka didapat *model stocastic* untuk masing-masing:

1. Model pengaruh Tingkat Pendapatan, Tingkat Pendidikan dan Status Pekerjaan terhadap Usia Kawin Pertama

$$Y_1 = \alpha_0 + \alpha_1 X_1 + \alpha_2 X_2 + \alpha_3 X_3 + \alpha_4 X_4 + \mu_1$$

Dimana:

Pengaruh Langsung (*Direct Effect*)

α_0 = Konstanta/intercep Usia Kawin Pertama (Y_1)

α_1 = Pengaruh langsung Tingkat Pendapatan (X_1) terhadap Usia Kawin Pertama (Y_1)

α_2 = Pengaruh langsung Tingkat Pendidikan Istri (X_2) terhadap Usia Kawin Pertama (Y_1)

α_3 = Pengaruh langsung Tingkat Pendidikan Suami (X_3) terhadap Usia Kawin Pertama (Y_1)

α_4 = Pengaruh langsung Status Pekerjaan (X_4) terhadap Usia Kawin Pertama (Y_1)

μ_1 = *error term* dari Usia Kawin Pertama (Y_1)

2. Model pengaruh Tingkat Pendapatan, Tingkat Pendidikan dan Status Pekerjaan terhadap Fertilitas

$$Y_2 = \beta_0 + \beta_1 X_1 + \beta_2 X_2 + \beta_3 X_3 + \beta_4 X_4 + \beta_5 Y_1 + \mu_2$$

Dimana:

a. Pengaruh Langsung (*Direct Effect*)

β_0 = Konstanta/intercep Fertilitas (Y_2)

β_1 = Pengaruh langsung Tingkat Pendapatan (X_1) terhadap Fertilitas (Y_2)

β_2 = Pengaruh langsung Tingkat Pendidikan Istri (X_2) terhadap Fertilitas (Y_2)

β_3 = Pengaruh langsung Tingkat Pendidikan Suami (X_3) terhadap Fertilitas (Y_2)

β_4 = Pengaruh langsung Status Pekerjaan (X_4) terhadap Fertilitas (Y_2)

β_5 = Pengaruh langsung Usia Kawin Pertama (Y_1) terhadap Fertilitas (Y_2)

μ_2 = *error term* dari Fertilitas (Y_2)

b. Pengaruh Tidak Langsung (*Indirect Effect*)

$\beta_4\alpha_1$ = Pengaruh tidak langsung Tingkat Pendapatan (X_1) terhadap Fertilitas (Y_2) melalui Usia Kawin Pertama (Y_1)

$\beta_4\alpha_2$ = Pengaruh tidak langsung Tingkat Pendidikan Istri (X_2) terhadap Fertilitas (Y_2) melalui Usia Kawin Pertama (Y_1)

$\beta_4\alpha_3$ = Pengaruh tidak langsung Tingkat Pendidikan Suami (X_3) terhadap Fertilitas (Y_2) melalui Usia Kawin Pertama (Y_1)

$\beta_4\alpha_4$ = Pengaruh tidak langsung Status Pekerjaan (X_4) terhadap Fertilitas (Y_2) melalui Usia Kawin Pertama (Y_1)

c. Total Pengaruh (*Total Effect*)

$\theta_1 = (\beta_1 + \beta_4\alpha_1)$ = Pengaruh total Tingkat Pendapatan (X_1) terhadap Fertilitas (Y_2)

$\theta_2 = (\beta_2 + \beta_4 \alpha_2)$ = Pengaruh total Tingkat Pendidikan Istri (X_2) terhadap Fertilitas (Y_2)

$\theta_3 = (\beta_3 + \beta_4 \alpha_3)$ = Pengaruh total Tingkat Pendidikan Suami (X_2) terhadap Fertilitas (Y_2)


$\theta_4 = (\beta_4 + \beta_4 \alpha_4)$ = Status Pekerjaan (X_3) terhadap Fertilitas (Y_2)

F. Definisi Operasional Variabel Penelitian

Penelitian ini menggunakan dua variabel dependen (Y) dan tiga variabel independen (X). Adapun definisi operasional masing-masing variabel adalah sebagai berikut:

1. Tingkat Pendapatan (X1) yaitu tingkat upah yang diterima oleh anggota masyarakat ketika bekerja dan dinyatakan dalam satuan (rupiah) dalam waktu satu bulan.
2. Tingkat Pendidikan Istri (X2) yaitu tahapan pendidikan yang ditempuh atau di selesaikan oleh istri. Dimana pendidikan disini adalah pendidikan formal di sekolah diakui keberadaannya oleh pemerintah baik sekolah negeri atau swasta. Pendidikan di ukur dengan jumlah tahun sukses.
3. Tingkat Pendidikan Suami (X3) yaitu tahapan pendidikan yang ditempuh atau di selesaikan oleh suami. Dimana pendidikan disini adalah pendidikan formal di sekolah diakui keberadaannya oleh pemerintah baik sekolah negeri atau swasta. Pendidikan di ukur dengan jumlah tahun sukses.
4. Status Pekerjaan (X3) yaitu jenis kedudukan seseorang dalam melakukan pekerjaan di suatu unit usaha atau kegiatan.

5. Usia Kawin Pertama (Y1) yaitu umur perkawinan pertama sebagai umur pada saat wanita melakukan perkawinan secara hukum dan biologis yang pertama kali.
6. Fertilitas (Y2) yaitu pertumbuhan jumlah penduduk sebagai hasil reproduksi yang nyata (bayi lahir hidup) dari seorang wanita



BAB IV

HASIL PENELITIAN DAN PEMBAHASAN

A. Hasil Penelitian

1. Gambaran Umum Lokasi Penelitian

Kabupaten pinrang sebagai salah satu kabupaten di Sulawesi Selatan yang berbatasan dengan propinsi lain, yakni Sulawesi Barat. Sebelah utara Kabupaten Pinrang berbatasan dengan Kabupaten Tana Toraja, sebelah timur berbatasan dengan Kabupaten Enrekang dan Sidenreng Rappang, sebelah selatan berbatasan dengan Kota Parepare, sebelah Barat berbatasan dengan Kabupaten Polewali Mandar (Sulawesi Barat) dan Selat Makassar. Secara astronomis, Kabupaten Pinrang terletak antara $3^{\circ}19'$ dan $4^{\circ}10'$ Lintang Selatan dan antara $119^{\circ}26'$ dan $119^{\circ}47'$ Bujur Timur. Luas wilayah Kabupaten Pinrang $1961,77 \text{ km}^2$ atau 3,14 persen dari luas wilayah Sulawesi Selatan.

Kabupaten Pinrang terdiri dari daerah pantai, daratan, dan pegunungan. Daerah pantai terdapat di 22 desa/kelurahan di bagian barat, berbatasan dengan Selat Makassar, yang berada di Kecamatan Lembang, Duampanua, Cempa, Mattiro Sompe, Lanrisang, dan Suppa. Daerah pegunungan terdapat di 20 desa/kelurahan di bagian utara, yang berada di Kecamatan Lembang, Batulappa, dan Duampanua. Sedangkan 66 desa/kelurahan merupakan daerah daratan.

Kecamatan Watang Sawitto merupakan tanah datar 71,5% dengan kemiringan 13,5%, ketinggian lahan berkisar 500 M diatas permukaan laut dengan pemanfaatan lahan lebih banyak digunakan sebagai perumahan penduduk dan Prasarana penduduk seperti gedung perkantoran pemerintah dan swasta serta

pertokoan dan sebagiannya lagi digunakan sebagai daerah pertanian dan peternakan yang terkonsentrasi pada kelurahan-kelurahan yang memiliki daerah pertanian.

Berdasarkan hasil registrasi penduduk pada tahun 2016 diketahui bahwa salah satu jumlah penduduk yang juga besar jumlahnya dibandingkan beberapa kecamatan lainnya yaitu Kecamatan Duampanua dan selanjutnya yaitu Kecamatan Watang Sawitto. Dengan jumlah penduduk yang bertambah setiap tahunnya disebabkan oleh salah satu faktor yaitu banyaknya fertilitas dikalangan rumah tangga yang ada.

2. Aspek Geografis

Kecamatan Watang Sawitto merupakan salah satu kecamatan dari 12 kecamatan yang terletak kurang lebih 2 Km kearah selatan Ibu Kota Kabupaten Pinrang. Luas Kecamatan Watang Sawitto 58,97 Km² terdiri dari Kelurahan Sawitto 0,9 Km², Kelurahan Penrang 2,37 Km², Kelurahan Maccorawalie 4,35 Km², Kelurahan Bentengnge 9,29 Km², Kelurahan Salo 9,17 Km², Kelurahan Sipatokkong 7,48 Km², Kelurahan Siparappe 24,21 Km².

3. Aspek Demografis

Dalam melaksanakan suatu pembangunan, terdapat faktor yang mempunyai pengaruh dalam suatu pembangunan yaitu penduduk. Karena penduduk pada dasarnya bukan hanya menjadi sasaran tapi juga telah menjadi pelaksana dalam suatu pembangunan. Untuk itu, demi menunjang agar terdapat keberhasilan suatu pembangunan penduduk sangat di butuhkan memiliki ciri-ciri serta karakteristik yang dapat memberikan kontribusi dalam suatu pembangunan.

4. Pemerintahan

a. Perkembangan Desa/Kelurahan

Wilayah Kecamatan Watang Sawitto secara administratif terdiri dari 8 kelurahan, 17 lingkungan, 51 RW dan 107 RT. Untuk melaksanakan tugas pelayanan umum ditingkat kecamatan, maka kepala kecamatan di bantu oleh seorang sekretaris camat, kelompok jabatan fungsional dan di bantu oleh lima kepala seksi yaitu kepala Seksi Pemerintahan, kepala seksi trantib, kepala seksi pemerintahan Desa/Kelurahan, kepala seksi perekonomian dan kepala seksi kesejahteraan rakyat.

b. Lembaga/Organisasi Tingkat Desa/Kelurahan

Lembaga dan organisasi tingkat Desa/Kelurahan yang ada di Kecamatan Watang Sawitto diharapkan sejumlah anggotanya dapat menunjang suatu kegiatan pemerintahan dan pembangunan.

5. Sosial

a. Pendidikan

Tahun ajaran 2016/2017 jumlah SD negeri di Kecamatan Watang Sawitto sebanyak 25 sekolah dengan 5,936 murid dan 203 guru dan jumlah SD swasta sebanyak 1 sekolah dengan 53 murid dan 15 guru. Pada tingkat SMP negeri sebanyak 4 sekolah dengan 3,501 murid dan 137 guru dan jumlah SMP swasta sebanyak 2 sekolah dengan 189 murid dan 15 guru. Pada tingkat SMA negeri sebanyak 2 sekolah dengan 2,174 murid dan 71 guru dan jumlah SMA swasta sebanyak 2 sekolah dengan 238 murid dan 28 guru. Sedangkan untuk tingkat

SMK negeri sebanyak 2 sekolah dengan 3,457 murid dan 187 guru dan SMK swasta sebanyak 1 sekolah dengan 50 murid dan 35 guru.

Tabel 4.1
Jumlah Sekolah Murid Dan Guru Di Kecamatan Watang Sawitto Tahun 2017

Jenjang Pendidikan	Sekolah	Murid	Guru
SD Negeri	25	5,936	203
SD Swasta	1	53	15
SMP Negeri	4	3,501	137
SMP Swasta	2	189	15
SMA Negeri	2	2,174	71
SMA Swasta	2	238	28
SMK Negeri	1	50	35
SMK Swasta	2	3,457	187
Jumlah	39	545,068	691

Sumber: data BPS Kabupaten Pinrang Tahun 2017

b. Kesehatan

Beberapa jumlah sarana kesehatan tahun 2017 di Kecamatan Watang Sawitto tercatat 3 puskesmas, 4 rumah bersalin, dan 38 posyandu.

Tabel 4.2
Jumlah Fasilitas Kesehatan Di Kecamatan Watang Sawitto Tahun 2017

Indikator	Jumlah
Puskesmas	3
Rumah Bersalin	4
Posyandu	38

Sumber: data BPS Kabupaten Pinrang Tahun 2017

Target yang harus dicapai untuk meningkatkan pembangunan di bidang kesehatan yaitu dengan upaya dapat memberikan kontribusi pelayanan kesehatan untuk semua lapisan masyarakat dengan mudah, murah serta merata. Seorang anak sangat beresiko meninggal apabila ia mengalami gizi buruk dan dengan

adanya data menunjukkan bahwa tidak banyak peningkatan dalam menangani kondisi tersebut, terutama di kalangan penduduk miskin.

c. Jumlah Penduduk

Tabel 4.2 dapat dijelaskan bahwa jumlah penduduk di Kecamatan Watang Sawitto dari tahun ke tahun mengalami peningkatan dari tahun 2013 hingga 2017, sebagai berikut:

Tabel 4.3
Jumlah Penduduk Kecamatan Watang Sawitto Tahun 2013-2017

Tahun	Jumlah penduduk
2013	54.307
2014	54.734
2015	54.144
2016	55.571
2017	55.972

Sumber : BPS Kabupaten Pinrang

Tabel 4.4
Jumlah Penduduk Menurut Kelompok Umur Kecamatan Watang Sawitto Tahun 2013-2017

KELOMOK UMUR (TAHUN)	PENDUDUK MENURUT KELOMPOK UMUR (JIWA) LAKI-LAKI DAN PEREMPUAN				
	2017	2016	2015	2014	2013
0 – 4	6090	6129	6145	6141	5651
5 – 9	5824	5807	5503	5807	4857
10 – 14	5503	5528	5545	5645	4684
15 – 19	5466	5483	4874	5588	4734
20 – 24	4301	4100	4065	4031	3960
25 – 29	4044	4016	3994	3955	4081
30 – 34	3757	3767	3791	3822	3499
35 – 39	3900	3912	3757	3760	3791
40 – 44	3769	3895	3868	3814	3046
45 – 49	3529	3534	3375	3322	3085
50 – 54	2959	2735	2730	2643	2311
55 – 59	2332	2251	2316	2108	2010
60 – 64	1929	1884	1754	1722	1801
65 - 69	1462	1464	1396	1362	2887
70 – 75	1099	1059	1023	1003	3902
75+	1171	1140	1112	1086	1158

Sumber : BPS Kabupaten Pinrang

6 . Agama

Di Kecamatan Watang Sawitto memiliki tempat ibadah yaitu masjid sebanyak 46, mushollah sebanyak 12, dan gereja sebanyak 6. Adanya tempat ibadah dapat menunjukkan terciptanya kerukunan hidup beragama yang baik disetiap wilayah. Dengan melihat mayoritas penduduk di Kecamatan Watang Sawitto beragama islam, jadi sudah sewajarnya bila tempat beribadah seperti masjid dan mushollah lebih dominan.

B. *Analisis Deskripsi Responden*

1. Usia Kawin Pertama Istri

Usia perkawinan pertama adalah usia pada saat wanita melakukan perkawinan secara hokum dan biologis yang pertama kali. Usia kawin pertama yang dilakukan oleh setiap wanita memiliki resiko terhadap persalinannya. Semakin muda usia kawin pertama semakin besar resiko yang dihadapi bagi keselamatan ibu maupun anak. Hal ini terjadi dikarenakan belum matangnya Rahim wanita usia muda untuk memproduksi anak atau belum siapnya mental dalam berumah tangga. Berikut adalah data penelitian usia kawin pertama yang diambil dari responden di kecamatan watang sawitto.

Berdasarkan tabel 4.5 dapat dilihat bahwa usia kawin pertama responden di kecamatan watang sawitto pada usia 12 – 15 tahun sebanyak 4 %, usia 16 – 19 tahun sebanyak 21 %, usia 20 – 23 tahun sebanyak 42 %, usia 24 – 27 tahun sebanyak 22 %, usia 28 – 31 tahun sebanyak 9 %, usia 32 – 35 tahun sebanyak 1 %, dan usia 36 – 39 tahun sebanyak 1 %.

Tabel 4.5
Distribusi Responden Berdasarkan Usia Kawin Pertama Istri Di Kecamatan
Watang Sawitto 2018

Usia Kawin Pertama Istri	Frekuensi	Persentase (%)
12 – 15 tahun	4	4
16 – 19 tahun	21	21
20 – 23 tahun	42	42
24 – 27 tahun	22	22
28 – 31 tahun	9	9
32 – 35 tahun	1	1
36 – 39 tahun	1	1
Total	100	100

Sumber : Olahan data primer tahun 2018

2. Tingkat Pendidikan

Pendidikan diartikan sebagai usaha yang dijalankan oleh seseorang atau kelompok orang lain agar menjadi dewasa atau mencapai tingkat hidup atau penghidupan yang lebih tinggi. Tingginya rata-rata tingkat pendidikan masyarakat sangat penting bagi kesiapan bangsa menghadapi tantangan global di masa depan. Tingkat pendidikan suatu masyarakat yang rendah dapat menyebabkan rendahnya pengetahuan dan informasi yang seharusnya mereka tau, tapi menjadi tidak tau karena kurangnya pendidikan yang mereka dapat.

Berikut adalah data tingkat pendidikan istri yang diambil dari responden di kecamatan watang sawitto.

Tabel 4.6
Distribusi Responden Berdasarkan Pendidikan Istri Di Kecamatan Watang
Sawitto 2018

Pendidikan Istri	Frekuensi	Persentase (%)
SD	5	5
SMP	8	8
SMA/SMK	51	51
PERGURUAN TINGGI	36	36
Total	100	100

Sumber : Olahan data primer tahun 2018

Berdasarkan tabel 4.6 dapat dilihat bahwa tingkat pendidikan istri di kecamatan watang sawitto pada tingkat SD sebanyak 5 %, untuk tingkat SMP sebanyak 8 %, untuk tingkat SMA/SMK sebanyak 51 %, dan untuk tingkat perguruan tinggi sebanyak 36 %.

Berikut adalah data tingkat pendidikan suami yang diambil dari responden di kecamatan watang sawitto.

Tabel 4.7
Distribusi Responden Berdasarkan Pendidikan Suami Di Kecamatan
Watang Sawitto 2018

Pendidikan Suami	Frekuensi	Persentase (%)
SD	4	4
SMP	4	4
SMA/SMK	47	47
PERGURUAN TINGGI	45	45
Total	100	100

Sumber : Olahan data primer tahun 2018

Berdasarkan tabel 4.7 dapat dilihat bahwa tingkat pendidikan suami di kecamatan watang sawitto pada tingkat SD sebanyak 4 %, untuk tingkat SMP

sebanyak 4 %, untuk tingkat SMA/SMK sebanyak 47 %, dan untuk tingkat perguruan tinggi sebanyak 45 %.

3. Pendapatan Keluarga

Keluarga adalah dua atau lebih individu yang bergabung karena hubungan darah, perkawinan dan adopsi dalam suatu rumah tangga , yang berinteraksi satu dengan lainnya dalam peran dan menciptakan serta mempertahankan suatu budaya. Kepala rumah tangga adalah orang yang paling bertanggungjawab terhadap rumah tangga tersebut, sedangkan anggota keluarga atau rumah tangga adalah mereka yang hidup dalam satu atap dan menjadi tanggungan kepala rumah tangga yang bersangkutan.

Pendapatan keluarga adalah jumlah penghasilan riil dari seluruh anggota rumah tangga yang digunakan untuk memenuhi kebutuhan bersama maupun perseorangan dalam rumah tangga. Pendapatan keluarga merupakan balas karya atau jasa atau imbalan yang diperoleh karena sumbangan yang diberikan dalam proses produksi. Berikut adalah data pendapatan keluarga yang diambil dari responden di kecamatan watang sawitto.

Berdasarkan tabel 4.8 dapat dilihat bahwa pendapatan keluarga di kecamatan watang sawitto di bawah 3.000.000 rupiah sebanyak 36 %, untuk pendapatan 3.000.001 – 6.000.000 rupiah sebanyak 36 %, untuk pendapatan 6.000.001 – 9.000.000 rupiah sebanyak 14 %, untuk pendapatan 9.000.001 – 12.000.000 rupiah sebanyak 3 %, untuk pendapatan 12.000.001 – 15.000.000 rupiah sebanyak 4 %, untuk pendapatan 15.000.001 – 18.000.000 rupiah sebanyak 1 %, dan untuk pendapatan di atas 18.000.001 rupiah sebanyak 6 %.

Tabel 4.8
Distribusi Responden Berdasarkan Pendapatan Di Kecamatan Watang
Sawitto 2018

Pendapatan	Frekuensi	Persentase (%)
< 3.000.000	36	36
3.000.001 – 6.000.000	36	36
6.000.001 – 9.000.000	14	14
9.000.001 – 12.000.000	3	3
12.000.001 – 15.000.000	4	4
15.000.001 – 18.000.000	1	1
> 18.000.001	6	6
Total	100	100

Sumber : Olahan data primer tahun 2018

4. Status Pekerjaan Istri

Status pekerjaan yang dalam penelitian ini bertujuan untuk mengetahui jumlah wanita yang masih bekerja atau yang tidak bekerja setelah menikah. Berikut adalah data status pekerjaan istri yang diambil dari responden di kecamatan watang sawitto.

Tabel 4.9
Distribusi Responden Berdasarkan Status Pekerjaan Istri Di Kecamatan
Watang Sawitto 2018

Status Pekerjaan Istri	Frekuensi	Persentase (%)
Bekerja	41	41
Tidak Bekerja	59	59
Total	100	100

Sumber : Olahan data primer tahun 2018

Berdasarkan tabel 4.9 dapat dilihat bahwa status pekerjaan istri di kecamatan watang sawitto dominan yang tidak bekerja yakni sebanyak 59 %, sedangkan untuk yang bekerja sebanyak 41 %.

5. Fertilitas

Tabel 4.10
Distribusi Responden Berdasarkan Fertilitas Di Kecamatan Watang Sawitto
2018

Fertilitas	Frekuensi	Persentase (%)
1	0	0
2	42	42
3	29	29
4	13	13
5	8	8
6	3	3
7	5	5
Total	100	100

Sumber : Olahan data primer tahun 2018

C. Hasil Pengolahan Data

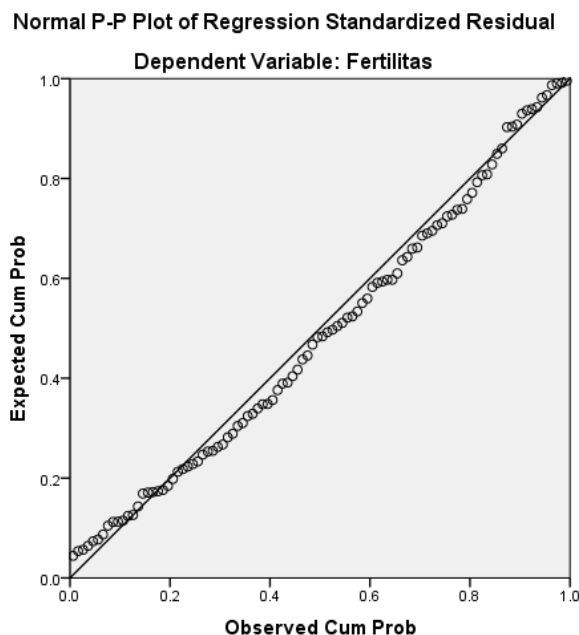
1. Uji Asumsi Klasik

Dalam analisis uji prasyaratan yang di gunakan dalam penelitian ini menggunakan uji asumsi klasik yang merupakan salah satu syarat dalam penggunaan analisis korelasi. Adapun pengujiannya dapat di bagi ke dalam beberapa tahap pengujian, yaitu:

a. Uji Normalitas

Uji normalitas dengan grafik normal P-Plot akan membentuk satu aris lurus diagonal, kemudian plotting data akan di bandingkan dengan garis diagonal. Jika distribusi normal garis yang menggambarkan data sesungguhnya akan mengikuti garis di diagonal. Sebagaimana dengan terlihat dengan gambar 4.1 di bawah ini.

Gambar 4.1
Grafik Normal P-Plot



Sumber : Output SPSS 21 data diolah, tahun 2018

b. Uji Multikolimieritas

Uji ini bertujuan untuk menguji apakah dalam model regresi di tentukan adanya kolerasi antara variabel independen. Berdasarkan aturan *variance inflation factor (VIF)* dan *tolerance*, maka apabila VIF melebihi angka 10 atau tolerance kurang dari 0,10 maka di nyatakan terjadi gejala multikolimieritas. Sebaliknya apabila nilai VIF kurang dari 10 tolerance lebih dari 0,10 maka di nyatakan tidak ada gejala multikolimietitas. Adapun hasil uji multikolimieritas dapat di lihat dari tabel 4.11 berikut:

UNIVERSITAS ISLAM NEGERI
ALAUDDIN
M A K A S S A R

Tabel 4.11
Uji multikolinieritas

Model		Collinearity Statistics	
		Tolerance	VIF
1	Pendapatan Keluarga	.785	1.274
	Tingkat Pendidikan Istri	.624	1.602
	Tingkat Pendidikan Suami	.664	1.506
	Status Pekerjaan	.744	1.343
	Usia Kawin Pertama	.650	1.537

Sumber : Output SPSS 21 data diolah, tahun 2018

c. Uji Heteroskedastisitas

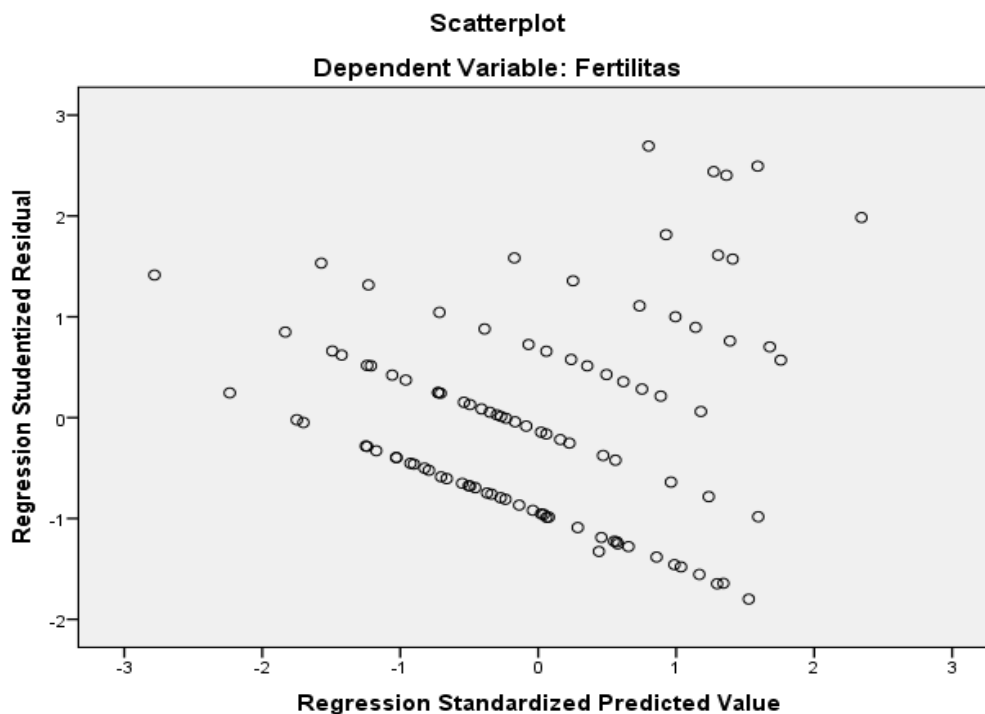
Grafik scatterplot antara nilai prediksi variabel dependen yaitu ZPRED dengan residualnya SRESID, dimana sumbu y adalah y yang telah di prediksi dan sumbu x adalah residual (y prediksi-y sesungguhnya) yang telah di-studentised. Deteksi ada tidaknya heteroskedastisitas dapat di lakukan sebagai berikut:

- 1) Jika ada pola tertentu, seperti titik-titik yang ada membentuk pola tertentu yang teratur, maka mengidentifikasi telah terjadi heteroskedastisitas.
- 2) Jika tidak ada pola yang jelas, serta titik-titik menyebar di atas dan di bawah angka 0 pada sumbu y, maka tidak terjadi heteroskedastisitas.

Adapun hasil heteroskedastisitas menggunakan SPSS versi 21, dapat di lihat pada gambar 4.2 berikut:

Gambar 4.2 scatterplot tersebut, terlihat titik-titik menyebar secara acak dan tidak membentuk suatu pola tertentu yang jelas, serta tersebar baik diatas dan di bawah angka 0 pada sumbu y. Hal ini berarti tidak terjadi gejala heteroskedastisitas pada model regresi, layak pakai untuk memprediksikan bagaimana pengaruh variabel berdasarkan masukan variabel independennya.

Gambar 4.2
Uji heteroksedastisitas



Sumber : Output SPSS 21 data diolah, tahun 2018

d. Uji Autokorelasi

Salah satu metode analisis untuk mendeteksi ada atau tidaknya autokorelasi dapat melakukan pengujian nilai durbin Watson (DW test). Jika nilai DW lebih besar dari batas atas (DU) dan kurang dari jumlah variabel independen, maka dapat disimpulkan bahwa tidak ada autokorelasi. Tabel 4.11 menunjukkan bahwa nilai Durbin Watson menunjukkan nilai sebesar 1,994 dengan ini nilai DW lebih besar dari nilai pada nilai DU maka dapat disimpulkan bahwa koefisien bebas dari gejala autokorelasi. Adapun hasil uji autokorelasi dapat diketahui pada tabel 4.12 berikut

Tabel 4.12
Uji autokorelasi

Model Summary^b

Model	R	R Square	Adjusted R Square	Std. Error of the Estimate	Durbin-Watson
1	.467 ^a	.218	.176	1.26228	1.994

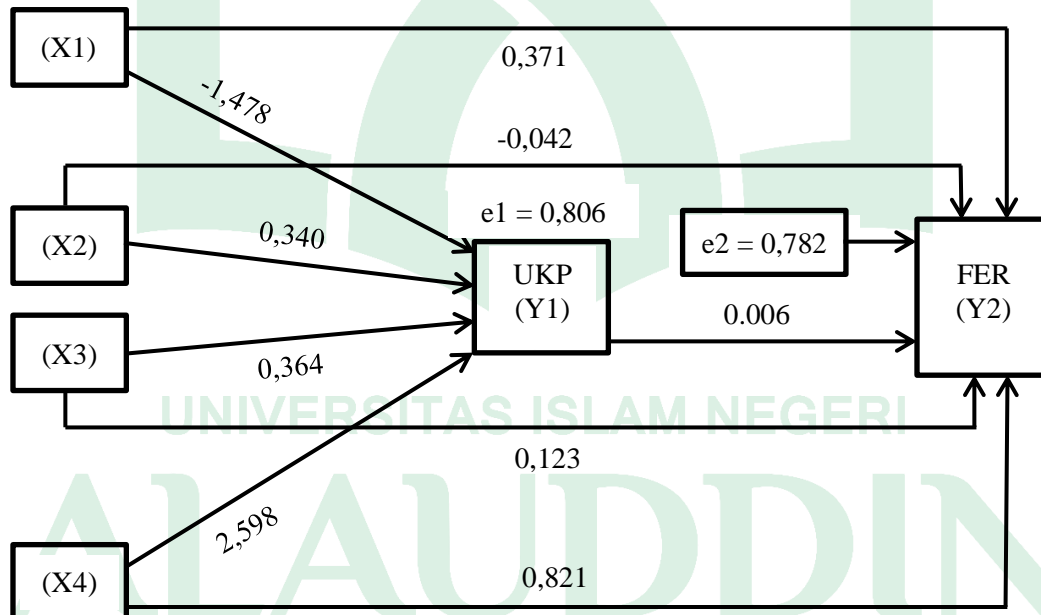
Sumber : Output SPSS 21 data diolah, tahun 2018

D. Analisis Jalur (Path Analysis)

Berdasarkan model analisis regresi maka diperoleh hubungan antara setiap variabel. Adapun pengaruh masing-masing variabel bebas terhadap variabel terikat dalam sebuah model regresi dapat dilihat dari nilai-nilai koefisien dan tingkat signifikansi masing-masing pada sebuah kerangka analisis sebagai berikut:

Gambar 4.3

Model Struktural Pengaruh Pendapatan, Tingkat Pendidikan Istri, Tingkat Pendidikan Suami dan Status Pekerjaan Terhadap Usia Kawin Pertama dan Dampaknya Terhadap Fertilitas



Berdasarkan model structural di atas dapat ditulis kembali manjadi persamaan regresi sebagai berikut:

$$\text{Model 1 : } Y = 34,621 - 1,478 X_1 + 0,340 X_2 + 0,364 X_3 + 2,598 X_4 + 0,806$$

Hasil dari persamaan regresi di atas dapat diinterpretasikan sebagai berikut:

1. Nilai koefisien β_0 sebesar 34,621. jika variabel tingkat pendapatan (X1), tingkat pendidikan istri (X2), tingkat pendidikan suami (X3), status pekerjaan (X4) tidak mengalami perubahan atau konstan, maka kemungkinan akan terjadi peningkatan fertilitas (Y2) sebesar 34,621.
2. Nilai koefisien β_1 sebesar -1,478. hal ini menunjukkan bahwa jika terjadi peningkatan tingkat pendapatan maka akan menurunkan usia kawin pertama dengan asumsi bahwa variabel tingkat pendidikan istri (X2), tingkat pendidikan suami (X3) dan status pekerjaan (X4) di anggap konstan.
3. Nilai koefisien β_2 sebesar 0,340. Hal ini menunjukka bahwa jika terjadi peningkatan pendidikan istri maka akan menaikkan usia kawin pertama dengan asumsi bahwa variabel tingkat pendapatan (X1), tingkat pendidikan suami (X3), Status pekerjaan (X4) di anggap konstan.
4. Nilai koefisien β_3 sebesar 0,364. Hal ini menunjukkan bahwa jika terjadi peningkatan pendidikan suami maka akan menaikkan usia kawin pertama dengan asumsi bahwa variabel tingkat pendapatan (X1). Tingkat pendidikan istri (X2), status pekerjaan (X4) di anggap konstan.
5. Nilai koefisien β_4 sebesar 2,598. Hal ini menunjukkan bahwa jika terjadi peningkatan status pekerjaan maka akan meningkatkan usia kawin pertama dengan asumsi bahwa variabel tingkat pendapatan (X1), tingkat pendidikan istri (X2), tingkat pendidikan suami (X3) di anggap konstan.

Model 2 : $Y = -4.119 + 0,371 X_1 - 0,042 X_2 + 0,123 X_3 + 0,821 X_4 + 0,006Y_1 + 0,782$

Hasil dari persamaan regresi di atas dapat diinterpretasikan sebagai berikut:

1. Nilai koefisien β_0 sebesar -4.119. jika variabel tingkat pendapatan (X_1), tingkat pendidikan istri (X_2), tingkat pendidikan suami (X_3), status pekerjaan (X_4), Usia Kawin Pertama tidak mengalami perubahan atau konstan, maka kemungkinan akan terjadi penurunan fertilitas (Y_1) sebesar -4.119.
2. Nilai koefisien β_1 sebesar 0,371. hal ini menunjukkan bahwa jika terjadi peningkatan tingkat pendapatan maka akan meningkatkan fertilitas dengan asumsi bahwa variabel tingkat pendidikan istri (X_2), tingkat pendidikan suami (X_3), status pekerjaan (X_4), dan usia kawin pertama (Y_1) di anggap konstan.
3. Nilai koefisien β_2 sebesar -0,042. Hal ini menunjukkan bahwa jika terjadi peningkatan pendidikan istri maka akan menurunkan fertilitas dengan asumsi bahwa variabel tingkat pendapatan (X_1), tingkat pendidikan suami (X_3), Status pekerjaan (X_4), usia kawin pertama (Y_1) di anggap konstan.
4. Nilai koefisien β_3 sebesar 0,123. Hal ini menunjukkan bahwa jika terjadi peningkatan pendidikan suami maka akan menaikkan fertilitas dengan asumsi bahwa variabel tingkat pendapatan (X_1), Tingkat pendidikan istri (X_2), status pekerjaan (X_4), usia kawin pertama di anggap konstan.

5. Nilai koefisien β_4 sebesar 0,821. Hal ini menunjukkan bahwa jika terjadi peningkatan status pekerjaan maka akan menaikkan fertilitas dengan asumsi bahwa variabel tingkat pendapatan (X1), Tingkat pendidikan istri (X2), tingkat pendidikan suami (X3), usia kawin pertama di anggap konstan.
6. Nilai koefisien β_5 sebesar 0,006. Hal ini menunjukkan bahwa jika terjadi peningkatan usia kawin pertama maka akan menaikkan fertilitas dengan asumsi bahwa variabel tingkat pendapatan (X1), tingkat pendidikan istri (X2), tingkat pendidikan suami (X3), Status pekerjaan (X4), usia kawin pertama di anggap konstan.

Jalur langsung merupakan pengaruh langsung dari suatu variabel bebas ke variabel terikat, sedangkan jalur tidak langsung merupakan pengaruh yang melalui suatu variabel antara atau variabel intervening.

Dari tabel 4.13 menunjukkan bahwa pendapatan, tingkat pendidikan istri, tingkat pendidikan suami dan status pekerjaan berpengaruh langsung terhadap usia kawin pertama. Pendapatan, tingkat pendidikan suami dan status pekerjaan berpengaruh langsung, sedangkan yang lainnya tidak berpengaruh langsung.

Tabel 4.13
Tabel Pengaruh Pendapatan, Tingkat Pendidikan Istri, Tingkat Pendidikan Suami dan Status Pekerjaan Terhadap Usia Kawin Pertama dan Dampaknya Terhadap Fertilitas

Pengaruh antar variabel	Pengaruh Langsung	Tingkat Signifikansi	Pengaruh Tidak Langsung Melalui Y1	Total Pengaruh
X1 → Y1	-1,478	0,002*	-	-1,478
X2 → Y1	0,340	0,034*	-	0,340
X3 → Y1	0,364	0,022*	-	0,364
X4 → Y1	2,598	0,001*	-	2,598
X1 → Y2	0,371	0,042*	-0,009	0,362
X2 → Y2	-0,042	0,479	0,002	-0,040
X3 → Y2	0,123	0,041*	0,002	0,125
X4 → Y2	0,821	0,007*	0,016	0,837
Y1 → Y2	0,006	0,869	-	0,006

Sumber: Olahan data primer tahun 2018
Ket.: * adalah data signifikan (0,05)

E. Uji Hipotesis

Uji hipotesis merupakan jawaban sementara dari rumusan masalah dalam penelitian. Uji hipotesis terbagi menjadi tiga yaitu:

1. Model 1 (Y1)

a. Uji simultan (uji F)

Uji F merupakan uji secara simultan untuk mengetahui apakah variabel Tingkat pendapatan, tingkat pendidikan istri, tingkat pendidikan suami, status pekerjaan secara simultan mempunyai pengaruh yang signifikan terhadap usia kawin pertama. Dari hasil analisis dapat dilihat pada tabel 4.14 berikut:

Tabel 4.14
Hasil Uji Simultan (uji F)

ANOVA ^a						
Model		Sum of Squares	df	Mean Square	F	Sig.
1	Regression	598.305	4	149.576	12.762	.000 ^b
	Residual	1113.405	95	11.720		
	Total	1711.710	99			

Sumber : Output SPSS 21 data diolah, tahun 2018

Dari hasil regresi yang ditunjukkan pada tabel 4.14, pengaruh variabel Tingkat pendapatan, tingkat pendidikan istri, tingkat pendidikan suami, status pekerjaan terhadap usia kawin pertama maka di peroleh signifikan $0,000 < 0,05$. Hal ini dapat menunjukkan bahwa keempat variabel bebas secara simultan berpengaruh signifikan terhadap variabel terkait.

b. Uji Parsial (Uji t)

Tabel 4.15
Hasil Uji Parsial (uji t)

Coefficients ^a					
Model	Unstandardized Coefficients		Standardized Coefficients	t	Sig.
	B	Std. Error	Beta		
1 (Constant)	34.621	7.620		4.543	.000
Pendapatan Keluarga	-1.478	.464	-.283	-3.183	.002
Tingkat Pendidikan Istri	.340	.158	.220	2.148	.034
Tingkat Pendidikan Suami	.364	.156	.230	2.331	.022
Status Pekerjaan	2.598	.761	.309	3.412	.001

Sumber : Output SPSS 21 data diolah, tahun 2018

Uji t merupakan uji secara parsial variabel independent (tingkat pendapatan, tingkat pendidikan istri, tingkat pendidikan suami dan status pekerjaan) terhadap variabel dependen (usia kawin pertama).

1) Pengaruh Tingkat Pendapatan

Dari tabel 4.15 dapat dilihat bahwa variabel pendapatan keluarga (X_1) menunjukkan nilai signifikan $< \alpha$ ($0.002 < 0.05$) dengan nilai β_1 sebesar -1.478, berarti variabel pendapatan keluarga berpengaruh signifikan dan berhubungan negatif terhadap usia kawin pertama pada taraf kepercayaan sebesar 95% dengan hasil tersebut maka hipotesis pertama diterima.

2) Pengaruh Tingkat Pendidikan Istri

Dari tabel 4.15 dapat dilihat bahwa variabel tingkat pendidikan istri (X_2) menunjukkan nilai signifikan $< \alpha$ ($0.034 < 0.05$) dengan nilai β_2 sebesar 0.340, berarti variabel tingkat pendidikan istri berpengaruh signifikan dan berhubungan positif terhadap usia kawin pertama pada taraf kepercayaan sebesar 95% dengan hasil tersebut maka hipotesis kedua diterima.

3) Pengaruh Tingkat Pendidikan Suami

Dari tabel 4.15 dapat dilihat bahwa variabel tingkat pendidikan suami (X_3) menunjukkan nilai signifikan $< \alpha$ ($0.022 < 0.05$) dengan nilai β_3 sebesar 0.364, berarti variabel tingkat pendidikan suami berpengaruh signifikan dan berhubungan positif terhadap usia kawin pertama pada taraf kepercayaan sebesar 95% dengan hasil tersebut maka hipotesis ketiga diterima.

4) Pengaruh Status Pekerjaan

Dari tabel 4.15 dapat dilihat bahwa variabel status pekerjaan (X_4) menunjukkan nilai signifikan $< \alpha$ ($0.001 < 0.05$) dengan nilai β_4 sebesar 2.598, berarti variabel status pekerjaan berpengaruh signifikan dan

berhubungan positif terhadap usia kawin pertama pada taraf kepercayaan sebesar 95% dengan hasil tersebut maka hipotesis keempat diterima.

c. Koefesien determinasi (R^2)

Uji koefesien determinasi ini dapat digunakan untuk mengukur seberapa jauh variabel-variabel bebas dalam menerangkan variabel terikatnya. Nilai koefesien determinasi untuk empat variabel bebas di tentukan dengan nilai adjusted R square. Adapun hasil koefesien determinasi dapat di lihat pada tabel 4.16 berikut:

Tabel 4.16
Koefesien determinasi (R^2)
Model Summary

Model Summary				
	R	R Square	Adjusted R Square	Std. Error of the Estimate
1	.591 ^a	.350	.322	3.42346

Sumber: Output SPSS 21 data diolah, tahun 2018

Tabel 4.16 menunjukkan bahwa hasil dari perhitungan yang di peroleh dari koefesien determinasi yang telah di simbolkan dengan R^2 sebesar 0,350, dengan kata lain hal ini dapat menunjukkan bahwa besar persentasi variasi usia kawin pertama yang bias di jelaskan oleh variasi empat variabel bebas yaitu tingkat pendapatan (X1), tingkat pendidikan istri (X2), tingkat pendidikan suami (X3), status pekerjaan (X4) sebesar 35%, sedangkan sisanya 65% di jelaskan oleh variabel-variabel yang tidak ada di dalam penelitian. Seperti mortalitas bayi dan alat kontrasepsi terhadap fertilitas.

2. Model 2 (Y2)

a. Uji simultan (uji F)

Uji F merupakan uji secara simultan untuk mengetahui apakah variabel Tingkat pendapatan, tingkat pendidikan istri, tingkat pendidikan suami, status pekerjaan, dan usia kawin pertama secara simultan mempunyai pengaruh yang signifikan terhadap fertilitas. Dari hasil analisis dapat dilihat pada tabel 4.17 berikut:

Tabel 4.17
Hasil Uji Simultan (uji F)

ANOVA^a

Model		Sum of Squares	df	Mean Square	F	Sig.
1	Regression	41.665	5	8.333	5.230	.000 ^b
	Residual	149.775	94	1.593		
	Total	191.440	99			

Sumber : Output SPSS 21 data diolah, tahun 2018

Dari hasil regresi yang ditunjukkan pada tabel 4.17, pengaruh variabel Tingkat pendapatan, tingkat pendidikan istri, tingkat pendidikan suami, status pekerjaan, dan usia kawin pertama terhadap fertilitas maka di peroleh signifikan $0,000 < 0,05$. Hal ini dapat menunjukkan bahwa kelima variabel bebas secara simultan berpengaruh signifikan terhadap variabel terkait.

b. Uji Parsial (Uji t)

Uji t merupakan uji secara parsial variabel independent (tingkat pendapatan, tingkat pendidikan istri, tingkat pendidikan suami, status pekerjaan dan usia kawin pertama) terhadap variabel dependen (fertilitas).

Tabel 4.18
Hasil Uji Parsial (uji t)

Coefficients^a

Model	Unstandardized Coefficients		Standardized Coefficients	T	Sig.
	B	Std. Error	Beta		
1 (Constant)	-4.119	3.100		-1.329	.187
Pendapatan Keluarga	.371	.180	.212	2.061	.042
Tingkat Pendidikan Istri	-.042	.060	-.082	-.711	.479
Tingkat Pendidikan Suami	.123	.059	.232	2.071	.041
Status Pekerjaan	.821	.297	.292	2.760	.007
Usia Kawin Pertama	.006	.038	.019	.165	.869

Sumber : Output SPSS 21 data diolah, tahun 2018

1) Pengaruh Tingkat Pendapatan

Dari tabel 4.18 dapat dilihat bahwa variabel pendapatan keluarga (X1) menunjukkan nilai signifikan $< \alpha$ ($0.042 < 0.05$) dengan nilai β_1 sebesar 0.371, berarti variabel pendapatan keluarga berpengaruh signifikan dan berhubungan positif terhadap fertilitas pada taraf kepercayaan sebesar 95% dengan hasil tersebut maka hipotesis pertama diterima.

2) Pengaruh Tingkat Pendidikan Istri

Dari tabel 4.18 dapat dilihat bahwa variabel tingkat pendidikan istri (X2) menunjukkan nilai signifikan $> \alpha$ ($0.479 > 0.05$) dengan nilai β_2 sebesar -0.042, berarti variabel tingkat pendidikan istri tidak berpengaruh signifikan dan berhubungan negatif terhadap fertilitas pada taraf kepercayaan sebesar 95% dengan hasil tersebut maka hipotesis kedua ditolak.

3) Pengaruh Tingkat Pendidikan Suami

Dari tabel 4.18 dapat dilihat bahwa variabel tingkat pendidikan suami (X3) menunjukkan nilai signifikan $< \alpha$ ($0.041 < 0.05$) dengan nilai β_3 sebesar

0.123, berarti variabel tingkat pendidikan suami berpengaruh signifikan dan berhubungan positif terhadap fertilitas pada taraf kepercayaan sebesar 95% dengan hasil tersebut maka hipotesis ketiga diterima.

4) Pengaruh Status Pekerjaan

Dari tabel 4.18 dapat dilihat bahwa variabel status pekerjaan (X_4) menunjukkan nilai signifikan $< \alpha$ ($0.007 < 0.05$) dengan nilai β_4 sebesar 0.821, berarti variabel status pekerjaan berpengaruh signifikan dan berhubungan positif terhadap fertilitas pada taraf kepercayaan sebesar 95% dengan hasil tersebut maka hipotesis keempat diterima.

5) Pengaruh Usia Kawin Pertama

Dari tabel 4.18 dapat dilihat bahwa variabel usia kawin pertama (Y_1) menunjukkan nilai signifikan $> \alpha$ ($0.869 > 0.05$) dengan nilai β_5 sebesar 0.006, berarti variabel usia kawin pertama tidak berpengaruh signifikan dan berhubungan positif terhadap fertilitas pada taraf kepercayaan sebesar 95% dengan hasil tersebut maka hipotesis kelima ditolak.

c. Koefisien determinasi (R^2)

Uji koefisien determinasi ini dapat digunakan untuk mengukur seberapa jauh variabel-variabel bebas dalam menerangkan variabel terikatnya. Nilai koefisien determinasi untuk empat variabel bebas di tentukan dengan nilai adjusted R square. Adapun hasil koefisien determinasi dapat di lihat pada tabel 4.19 berikut:

Tabel 4.19
Koefisien determinasi (R^2)
Model Summary

Model Summary				
Model	R	R Square	Adjusted R Square	Std. Error of the Estimate
1	.467 ^a	.218	.176	1.26228

Sumber: Output SPSS 21 data diolah, tahun 2018

Tabel 4.19 menunjukkan bahwa hasil dari perhitungan di peroleh dari koefisien determinasi yang di simbolkan dengan R^2 sebesar 0,218, dengan kata lain hal ini menunjukkan bahwa besar persentase variasi fertilitas yang bisa di jelaskan oleh variasi dari empat variabel bebas, yaitu tingkat pendapatan (X1), tingkat pendidikan istri (X2), tingkat pendidikan suami (X3), status pekerjaan (X4) dan variabel terikat usia kawin pertama (Y1) sebesar 21,8% sedangkan sisanya 79% di jelaskan oleh variabel-variabel yang tidak ada di dalam penelitian, seperti pendewasaan usia perkawinan dan penggunaan alat/cara KB.

B. Pembahasan

1. Pengaruh pendapatan terhadap usia kawin pertama

Dari tabel 4.16 dapat di lihat bahwa pendapatan berpengaruh signifikan ($0,002 < 0,05$) terhadap usia kawin pertama. Hal tersebut menyatakan bahwa semakin tinggi tingkat pendapatan seseorang maka semakin rendah ke inginan seseorang untuk melakukan pernikahan. Tingkat pendapatan seseorang akan mempengaruhi usia nikah muda, hal tersebut dikarenakan pada seseorang yang berpendapatan tinggi lebih memilih untuk memperbaiki kualitas hidupnya.

Hal ini sejalan dengan penelitian yang serupa dengan penelitian Muzaffak (2013) yaitu tingkat pendapatan secara signifikan berpengaruh positif terhadap usia kawin pertama. Sedangkan Rohmah (2013) menyebutkan bahwa pendapatan

orang tua tidak signifikan pengaruhnya terhadap peran orang tua dalam mengawinkan anak.

Berbeda dengan kedua penelitian tersebut tingkat pendapatan yang digunakan dalam penelitian lainnya di dekati dengan pendekatan pengeluaran konsumsi perkapita perbulan dari rumah tangga responden, bukan pendapatan dari orang tua wanuta usia subur.⁵⁴

2. Pengaruh tingkat pendidikan istri terhadap usia kawin pertama

Dari tabel 4.16 dapat di lihat bahwa tingkat pendidikan istri berpengaruh signifikan ($0,034 < 0.05$) terhadap usia kawin pertama. Pendidikan adalah salah satu yang paling besar mempunyai pengaruh, pendidikan merupakan akar dari semua masalah yang ada dalam diri seseorang, karena dari pendidikan seseorang akan mendapat pengetahuan yang nantinya akan membentuk sikapnya dalam hal mengambil keputusan untuk melakukan suatu perkawinan. Tingkat pendidikan yang berbeda akan mempengaruhi suatu perilaku yang berbeda pula dalam mengambil suatu keputusan untuk kawin atau tidak kawin.

Hal ini sejalan dengan penelitian yang telah di lakukan sebelumnya oleh Lia Kurniawati dkk tahun 2017 yang berjudul “Hubungan Antara Tingkat Pendidikan, Status Pekerjaan, Dan Tingkat Pendapatan Dengan Usia Kawin Pertama Wanita Di Kelurahan Kotalama Kecamatan Kedungkandang Kota Malang” Pernyataan bahwa secara parsial, pendidikan formal ibu berpengaruh secara signifikan terhadap usia kawin pertama yang di buktikan dengan nilai t-hitung yang diperoleh sebesar 6,222 dengan signifikansi=0,0000.

⁵⁴ Azantaro, Ramli, Rujiman, Analisis Faktor-Faktor Yang Mempengaruhi Tingkat Fertilitas Di Sumatera Utara, *Jurnal Ekonom*, Vol 18, 1, Januari 2015, h.5.

Masyarakat dengan pendidikan rendah tidak tahu akan dampak negatif yang akan bisa saja terjadi akibat pernikahan usia muda. Sedangkan masyarakat yang pendidikannya tinggi, terlalu idealis untuk menentukan perkawinannya sendiri. Pendidikan dapat mempengaruhi seorang wanita untuk menunda usia perkawinannya. Semakin lama seorang wanita mengikuti pendidikan sekolah, maka secara teoritis maka tinggi juga usia menikah pertamanya.⁵⁵

3. Pengaruh tingkat pendidikan suami terhadap usia kawin pertama

Dari tabel 4.16 dapat di lihat bahwa tingkat pendidikan suami berpengaruh signifikan ($0,022 < 0.05$) terhadap usia kawin pertama. Hal ini menyatakan bahwa semakin rendah tingkat pendidikan maka semakin rendah pula usia kawin pertamanya, begitupun sebaliknya. Pendidikan seseorang yang rendah dapat di sebabkan karena keadaan ekonomi yang pas-pasan. Keadaan ekonomi keluarga tersebut yang mendorong seseorang untuk menikah dini agar dapat meringankan beban keluarga.

Tabel 4.7 menunjukkan bahwa terdapat kecenderungan bahwa semakin tinggi tingkat pendidikan suami, maka semakin mereka tidak menyetujui keputusan menikah di usia muda. Sejalan dengan penelitian yang dilakukan oleh Kusumawati Tahun 2013, bahwa semakin banyak pernikahan yang terjadi pada seseorang maka semakin tinggi juga pendidikan yang dimilikinya.

Tingkat pendidikan yang berbeda akan mempengaruhi perilaku yang berbeda akan mempengaruhi perilaku yang berbeda pula dalam mengambil

⁵⁵ Lia Kurniawati, Siti Nurrochmah, Septa Katmawanti, Hubungan Antara Tingkat Pendidikan, Status Pekerjaan, Dan Tingkat Pendapatan Dengan Usia Kawin Pertama Wanita Di Kelurahan Kotalama Kecamatan Kedungkandang Kota Malang, *Jurnal Preventia*, Vol 2, No 1 Juni 2017,h.6.

keputusan untuk kawin atau tidak kawin. Masyarakat dengan pendidikan rendah tidak tahu tentang dampak negatif yang bisa terjadi akibat pernikahan usia muda. Sedangkan masyarakat yang pendidikannya tinggi, teralu idealis untuk menentukan perkawinannya sendiri.⁵⁶

4. Pengaruh status pekerjaan terhadap usia kawin pertama

Dari tabel 4.16 dapat di lihat bahwa status pekerjaan berpengaruh signifikan ($0,001 < 0,05$) terhadap usia kawin pertama. Hal tersebut menyatakan bahwa jika seseorang tersebut bekerja maka usia kawin pertamanya cenderung tinggi. Hal tersebut sesuai dengan penelitian sebelumnya oleh Anonym (2014) dalam *policy brief* BKKN. Hasil penelitiannya yaitu responden dengan status bekerja umur kawinnya akan lebih tinggi di bandingkan dengan mereka yang tidak bekerja. Mereka yang bekerja akan memilih fokus pada pekerjaan dengan tujuan mendapatkan penghasilan lebih tinggi, promosi jabatan ataupun meningkatkan kesejahteraan keluarganya sebelum menikah. Mereka akan lebih memilih mendapatkan penghasilan yang baik terlebih dahulu baru akan memutuskan untuk menikah. Berbeda dengan mereka yang tidak bekerja. Responden yang tidak bekerja akan menikah lebih cepat dikarenakan desakan ekonomi keluarga dan susahny mencari pekerjaan oleh karenanya memilih menikah lebih cepat.⁵⁷

⁵⁶ Lia Kurniawati, Siti Nurrochma, Septa Katmawanti, Hubungan Antara Tingkat Pendidikan, Status Pekerjaan Dan Tingkat Pendapatan Dengan Usia Perkawinan Pertama Wanita Di Kelurahan Kotalama Kecamatan Kedungkandang Kota Malang, *Jurnal Preventia*, Vol 2, No 1, Juni, 2017, h.3.

⁵⁷ Ni Kadek Dwi Kartika, I Wayan Wenagama, Pengaruh Faktor Sosial Ekonomi Terhadap Usia Kawin Pertama Wanita Di Kecamatan Bangli, *E-Jurnal EP Unud*, 5 [3]: 363-384

5. Pengaruh pendapatan keluarga terhadap fertilitas

Dari tabel 4.17 dapat di lihat bahwa pendapatan berpengaruh signifikan ($0,042 < 0,05$) terhadap fertilitas. Sehingga untuk meningkatkan fertilitas harus di ikuti dengan pengaruh pendapatan keluarga. Pendapatan keluarga merupakan faktor yang paling dominan dalam mempengaruhi suatu keputusan seseorang atau keluarga dalam merencanakan jumlah anak. Apabila ada kenaikan pendapatan, aspirasi orang tua akan berubah, orang tua menginginkan anak dengan kualitas yang baik.⁵⁸

Hal ini sejalan dengan penelitian yang telah di lakukan sebelumnya oleh Sri Wahyuningsih tahun 2015 yang berjudul “Kajian faktor sosial ekonomi yang berdampak pada fertilitas di Provinsi Gorontalo. Pernyataan bahwa pendapatan keluarga (X3) berpengaruh signifikan terhadap fertilitas (Y). Artinya pendapatan keluarga yang relative mencukupi untuk kebutuhan hidup keluarganya maka dalam kehidupan keluarga, seorang suami atau istri akan merencanakan sebuah kelahiran. Hal ini adalah wajar karena jika ditinjau dari segi pendapatan keluarga tersebut telah dapat memenuhi kebutuhan hidupnya sehingga mereka tidak merasa khawatir untuk menambah jumlah anak. Tanda positif dalam persamaan yang dihasilkan menunjukkan bahwa pendapatan keluarga akan memperbanyak fertilitas di Desa Sidorejo Kecamatan Umbulsari Kabupaten Jember.⁵⁹

Kenaikan pendapatan akan menyebabkan harapan orangtua untuk berubah. Keadaan ekonomi suatu keluarga sangat tergantung pada pendapatan keluarga itu sendiri. Orangtua menginginkan anak dengan kualitas baik, hal ini berarti akan

⁵⁸ Singarimbun, Masri, *Penduduk dan Perubahan*, Yogyakarta: Pustaka

⁵⁹ Sri Wahyuningsih, *Faktor Yang Mempengaruhi Fertilitas Buruh Tani Di Desa Sidorejo Kecamatan Umbulsari Kabupaten Jember*. (Jurnal,2015), h.44

meningkatkan biaya pengeluaran lebih banyak dan perubahan pada pendapatan keluarga tersebut akan mempengaruhi fertilitas. Becker berpendapat bahwa apabila pendapatan naik maka banyaknya anak yang dimiliki juga bertambah. Jadi hubungan antara pendapatan dan fertilitas adalah positif.⁶⁰

Oleh karena itu, dalam masyarakat modern jika pendapatan meningkat, maka jumlah anak yang diinginkan bahkan lebih sedikit. Dalam analisisnya, Becker menyimpulkan tingkat pendapatan yang tinggi tidak hanya memengaruhi jumlah anak yang diminta (kuantitas) melainkan juga berapa biaya yang bersedia dikeluarkan oleh orangtua untuk seorang anak. Dengan kata lain tingkat pendapatan akan memengaruhi kualitas anak yang diminta. Pendapatan yang semakin meningkat akan membuat waktu dan biaya yang harus dikeluarkan untuk merawat dan membesarkan anak semakin mahal, sehingga pada gilirannya akan mengurangi permintaan terhadap jumlah anak.⁶¹

6. Pengaruh tingkat pendidikan istri terhadap fertilitas

Dari tabel 4.17 dapat dilihat bahwa tingkat pendapatan istri tidak berpengaruh signifikan ($0,479 > 0.05$) terhadap fertilitas. Tanda negatif dalam persamaan yang dihasilkan menunjukkan bahwa peningkatan tingkat pendidikan akan menurunkan fertilitas. Pendidikan yang tinggi menyebabkan orang cenderung untuk mempunyai anak dalam jumlah yang kecil dibandingkan dengan mempunyai anak yang banyak tetapi tidak terurus. Di sisi lain, penurunan dalam fertilitas juga memberikan kesempatan kepada pemerintah dan orang tua untuk

⁶⁰ Hatmaji, Sri, *Fertilitas Dalam Dasar-Dasar Demografi*, Jakarta LDFFE.UI. 2004. h.80

⁶¹ Widyawati, Pengaruh Sosial Ekonomi Terhadap Fertilitas Wanita Usia Subur Di Kecamatan Mariso Kota Makassar, *Skripsi*, Makassar: Fakultas Ekonomi Dan Bisnis Islam Universitas Islam Negeri Alauddin Makassar, 2017.

lebih memperhatikan pendidikan anak.⁶² Semakin tinggi tingkat pendidikan istri atau wanita maka cenderung untuk merencanakan jumlah anak yang semakin sedikit. Keadaan ini menunjukkan bahwa wanita yang telah mendapatkan pendidikan yang lebih baik cenderung memperbaiki kualitas anak dengan cara memperkecil jumlah anak, sehingga akan mempermudah dalam perawatannya, membimbing dan agar dapat memberikan pendidikan yang lebih layak lagi.⁶³

Hal ini sejalan dengan penelitian yang telah dilakukan oleh Yulita tahun 2000 yang berjudul “Analisis faktor-faktor sosial ekonomi yang mempengaruhi fertilitas di Kecamatan Polokarto Kabupaten Sukoharjo”. Pernyataan bahwa pendidikan istri (X4) tidak berpengaruh signifikan terhadap fertilitas (Y). Tanda negatif dalam persamaan yang dihasilkan menunjukkan bahwa peningkatan tingkat pendidikan akan menurunkan fertilitas dengan asumsi variabel-variabel lain dianggap konstan (tetap). Apabila tingkat pendidikan bertambah 1 tingkat maka jumlah kelahiran anak akan menurun. Pendidikan mempengaruhi usia kawin karena pelajar dan mahasiswa pada umumnya berstatus bujangan. Dengan semakin tinggi pendidikan berarti usia kawin pertama menjadi tinggi. Dan akhirnya berpengaruh terhadap semakin pendeknya usia subur dan reproduksi yang baik. Selain itu semakin tinggi pendidikan akan berpengaruh terhadap sikap dan pandangan keluarga yang sejahtera. Dimana kualitas seorang anak lebih menjadi prioritas dibandingkan dengan jumlah anak. Selain itu, semakin tinggi pendidikan akan memberikan kesempatan bekerja yang lebih luas dengan gaji

⁶² Endru Seyia Adi, *Analisis Faktor Yang Mempengaruhi Fertilitas Pekerja Wanita Di Kelurahan Tegal Besar Kecamatan Kaliwates Kabupaten Jember*, 2002. h. 55

⁶³ Todaro, MP, *Pembangunan Ekonomi Di Dunia Ketiga (Ed.VII)*. Erlangga. Jakarta. 1994. H. 21

yang tinggi serta pandangan yang lebih maju dalam segala hal, terutama yang ada hubungannya dengan kehidupan keluarga.⁶⁴

Pendidikan di anggap sebagai input dan output dalam perubahan demografi. Pendidikan yang tinggi seringkali mendorong kesadaran orang untuk tidak memiliki banyak anak. Dengan pendidikan yang tinggi seseorang cenderung memilih untuk mempunyai anak dalam jumlah kecil tetapi bermutu, di banding dengan memiliki banyak anak tetapi tidak terurus. Di sisi lain, fertilitas juga memberi kesempatan kepada pemerintah dan para orang tua untuk lebih memperhatikan anak. Pendidikan dengan waktu yang lama kemungkinan besar akan menyebabkan perkawinan tertunda dan membuka pilihan antara bekerja dan membesarkan anak. Kesempatan kemampuan untuk memperoleh pendidikan yang lebih tinggi semakin terbuka pada saat ini, sehingga menyebabkan banyak perempuan yang menunda perkawinan untuk menyelesaikan pendidikan yang diinginkan. Selain dari itu perempuan yang berpendidikan tinggi cenderung memilih terjun ke pasar kerja terlebih dahulu sebelum memasuki perkawinan. Walaupun mereka menikah pada usia yang lebih muda, pengetahuan mereka tentang alat pencegahan kehamilan cukup tinggi sehingga sebagian dari mereka menunda kelahiran anak atau menyelesaikan masa reproduksi, baru kemudian terjun ke pasar kerja.⁶⁵

⁶⁴ Anis Yulita, *Analisis Faktor-Faktor Sosial Ekonomi Yang Mempengaruhi Fertilitas Di Kecamatan Polokarto Kabupaten Sukoharjo*. 2000, h. 90

⁶⁵ Lembar Demografi Fakultas Ekonomi Universitas Indonesia, *Dasar-Dasar Demografi*, Jakarta. 2010. H. 94

7. Pengaruh tingkat pendidikan suami terhadap fertilitas

Dari tabel 4.17 dapat di lihat bahwa tingkat pendapatan suami berpengaruh signifikan ($0,041 < 0,05$) terhadap fertilitas. Hal ini menyatakan bahwa semakin lama pendidikan suami semakin sedikit rata-rata jumlah anak lahir hidup yang dimiliki tiap keluarga. Dapat di katakan bahwa peranan jenjang pendidikan laki-laki erat hubungannya terhadap fertilitas.⁶⁶

Berbeda dengan penelitian yang di lakukan oleh Adi tahun 2013 yang berjudul “Faktor penentu fertilitas nelayan di Desa Kedungrejo Kecamatan Muncar Kabupaten Banyuwangi” yang mengatakan bahwa pendidikan suami (X2) tidak berpengaruh signifikan terhadap fertilitas (Y). adanya peningkatan tingkat pendidikan dapat menurunkan fertilitas dengan asumsi bahwa variabel lain di anggap konstan (tetap). Dalam masyarakat kesadaran pembatasan kelahiran memang tergantung adanya latar belakang daerah kota atau tempat tinggalnya, kuatnya pendidikan akan berpengaruh terhadap variabel-variabel pengaruh lainnya, seperti sikap terhadap besarnya keluarga ideal dan nilai anak. Pendidikan yang tinggi dapat menyebabkan orang cenderung untuk mempunyai anak dalam jumlah kecil dibandingkan dengan mempunyai anak yang banyak tapi tidak terus. Di sisi lain, penurunan fertilitas juga dapat memberikan kesempatan kepada pemerintah dan orang tua untuk lebih memperhatikan pendidikan anak.⁶⁷

Hal ini dikarenakan tidak ada perbedaan yang nyata antara suami yang berpendidikan tinggi maupun pendidikan rendah dalam menentukan jumlah anak

⁶⁶ Delvy andrie, *Dampak Pertumbuhan Penduduk Terhadap Kemiskinan Di Indonesia* www.wordpress.com (di akses pada tanggal 16 agustus 2018)

⁶⁷ Endru Setia Adi, *Analisis Faktor yang mempengaruhi Fertilitas Pekerja Wanita Di Kelurahan Tegal Besar Kecamatan Kaliwates Jember*, 2002. h. 55.

yang diinginkan, sebagian besar suami menyerahkan semua keputusan kepada istri, jadi seorang istri lebih dominan dalam menentukan dan memutuskan jumlah anak yang mereka inginkan. Disini mungkin suami mempunyai kewajiban yang utama yaitu mencari nafkah untuk memenuhi kebutuhan keluarganya sedangkan seorang istri yang mengatur sesuatunya dalam keluarganya.⁶⁸

Sesuai dengan penelitian yang dilakukan sebelumnya oleh Suciati than 1998 bahwa tingkat pendidikan yang tinggi akan lebih berpeluang untuk mendapatkan pekerjaan yang layak dibandingkan dengan mereka yang berpendidikan lebih rendah. Dengan demikian dapat ditarik kesimpulan bahwa pendidikan suami merupakan variabel tidak langsung yang mempengaruhi jumlah anak yang diharapkan.⁶⁹

8. Pengaruh status pekerjaan terhadap fertilitas

Dari tabel 4.17 dapat di lihat bahwa status pekerjaan berpengaruh signifikan ($0,007 < 0,05$) terhadap fertilitas. Dengan nilai koefisien status pekerjaan sebesar 0,007 dan bertanda positif. Artinya bahwa, semakin baik status pekerjaan seseorang maka tingkat kesejahteraannya akan meningkat sehingga orang tersebut tidak mengalami kekhawatiran dengan tingkat fertilitas yang tinggi.

Status bekerja wanita mempunyai pengaruh terhadap fertilitas. Wanita yang bekerja umumnya mempunyai tingkat fertilitas lebih rendah dari wanita yang

⁶⁸ Burhari, R, *Faktor Sosial Ekonomi Yang Berpengaruh Pada Jumlah Anak Yang Diharapkan di Kelurahan Nambangan Kidul Kecamatan Mangunharjo Kota Madiun, Jember*: FEUNEJ. 2000. H 45

⁶⁹ Suciati, *Kajian Faktor-Faktor Sosial Ekonomi Yang Mempengaruhi Pasangan Usia Subur Dalam Rangka Pengelolaan Kependudukan Masalah Demograsi Indonesia*, Jakarta: LDFFE. 1998. h.31

tidak bekerja. Sehingga, terdapat pengaruh yang signifikan antara status pekerjaan terhadap fertilitas di Kecamatan Watang Sawitto Kabupaten Pinrang.

Hal ini sejalan dengan penelitian yang telah dilakukan sebelumnya oleh Lilly Hanifah Dkk tahun 2015 yang berjudul Pengaruh Pendidikan, Pekerjaan, Usia Kawin Pertama, Penggunaan Alat Kontrasepsi Terhadap Jumlah Anak, Pernyataan bahwa jenis pekerjaan (X3) berpengaruh signifikan terhadap jumlah anak yang dilahirkan (Y1), dengan besarnya nilai koefisien determinasi variabel tingkat pendidikan pasangan usia subur (PUS) dalam menentukan besarnya pengaruh jumlah anak yang dilahirkan sebesar 0,208 atau 20,8% dan sisanya 79,2% dipengaruhi oleh faktor lain.

Diketahui bahwa alasan wanita PUS tidak bekerja yaitu karena tingkat pendidikan mereka yang tergolong rendah dan tidak memiliki keterampilan dalam suatu bidang sehingga mereka susah untuk mencari pekerjaan yang layak, sehingga mereka memutuskan untuk tidak bekerja dan hanya sebagai ibu rumah tangga.⁷⁰

9. Pengaruh usia kawin pertama terhadap fertilitas

Dari tabel 4.17 dapat dilihat bahwa usia kawin pertama tidak berpengaruh signifikan ($0,869 > 0,05$) terhadap fertilitas. Umur pada saat perkawinan pertama dapat mempengaruhi kesehatan produksi wanita. Seorang wanita cenderung akan mempunyai resiko yang semakin lebih besar ketika melahirkan, bahkan tidak jarang menimbulkan kematian pada ibu dan bayi yang dilahirkan bila umur perkawinan pertama semakin muda. Di sisi lain, wanita yang menikah pada usia

⁷⁰ Lily Hanifah, Buchori Asyik, Zulkarnain, Pengaruh Pendidikan, Pekerjaan, Usia Kawin Pertama, Penggunaan Alat Kontrasepsi Terhadap Jumlah Anak, *Jurnal Ekonom*, Vol 18, 1, Januari 2015, h.4.

muda akan mempunyai waktu yang lebih panjang beresiko untuk hamil dan kelahiran juga tinggi. Dan rata-rata umur penduduk saat menikah pertama kali serta lamanya seseorang dalam status perkawinan akan mempengaruhi tinggi rendahnya fertilitas.⁷¹

Berbeda dengan penelitian yang di lakukan oleh Yuridista Putri Pratiwi tahun 2014 yang berjudul “Pengaruh umur kawin pertama terhadap tingkat fertilitas wanita usia subur Di Provinsi Jawa Barat tahun 2012 (Analisis lanjut survei demografi kesehatan indonesia 2012). Hasil analisis multivariat pada penelitian ini juga menunjukkan bahwa umur kawin pertama berpengaruh terhadap tingkat fertilitas wanita usia subur di Jawa Barat. Wanita usia subur yang menikah di usia ≤ 18 tahun memiliki risiko 2,4 kali lebih tinggi untuk melahirkan anak > 2 orang dibandingkan wanita usia subur yang menikah di usia > 18 tahun setelah variabel lain dikontrol.

Meskipun pemerintah menetapkan batas minimal usia menikah 16 tahun untuk perempuan dan 19 tahun untuk laki-laki dalam UU Perkawinan No.1 Tahun 1974, namun sejak tahun 2010 BKKBN telah menjalankan sebuah program dalam rangka meningkatkan rata-rata umur kawin pertama penduduk Indonesia yang dinamakan Pendewasaan Usia Perkawinan (PUP). Program tersebut merupakan upaya untuk meningkatkan umur pada perkawinan pertama, sehingga pada saat

⁷¹ Lennaria Sinaga, Hardiani, Purwaka Hari Prihanto, Faktor-Faktor Yang Mempengaruhi Tingkat Fertilitas di Pedesaan (Studi pada Desa Pelayangan Kecamatan Muara Tembesi Kabupaten Batanghari), *Jurnal Paradigma Ekonomika*, Vol 12, No.1, 2017, h.3.

perkawinan umur yang dicapai adalah 20 tahun bagi perempuan dan 25 tahun bagi laki-laki (BKKBN, 2011).⁷²

10. Pengaruh tingkat pendidikan istri terhadap fertilitas melalui usia kawin pertama

Dari tabel 4.13 diketahui bahwa pengaruh langsung yang diberikan tingkat pendidikan istri terhadap fertilitas sebesar -0,042. Sedangkan pengaruh tidak langsung tingkat pendidikan istri melalui usia kawin pertama terhadap fertilitas adalah perkalian antara nilai beta tingkat pendidikan istri terhadap usia kawin pertama dengan nilai beta usia kawin pertama terhadap fertilitas yaitu: $0,340 \times 0,006 = 0,002$. Maka pengaruh total yang diberikan tingkat pendidikan istri terhadap fertilitas adalah pengaruh langsung ditambah dengan pengaruh tidak langsung yaitu: $-0,042 + 0,002 = -0,040$. Berdasarkan hasil perhitungan tersebut diketahui bahwa nilai pengaruh langsung sebesar -0,042 dan pengaruh tidak langsung sebesar 0,002 yang berarti bahwa nilai pengaruh tidak langsung lebih besar dibandingkan dengan nilai pengaruh langsung, hasil ini menunjukkan bahwa secara tidak langsung tingkat pendidikan istri melalui usia kawin pertama tidak memiliki pengaruh signifikan terhadap fertilitas.

Berbeda dengan penelitian yang di lakukan oleh Lia Kurniawati dkk tahun 2017 yang berjudul “Hubungan Antara Tingkat Pendidikan, Status Pekerjaan, Dan Tingkat Pendapatan Dengan Usia Kawin Pertama Wanita Di Kelurahan Kotalama Kecamatan Kedungkandang Kota Malang” hasil penelitian mengemukakan bahwa

⁷² Yuridista Putri Pratiwi tahun Pengaruh umur kawin pertama terhadap tingkat fertilitas wanita usia subur Di Provinsi Jawa Barat tahun 2012, *Jurnal Paradigma Ekonomika* Vol 12, No.3, 2014, h. 12.

pendidikan wanita berpengaruh signifikan negatif terhadap fertilitas baik secara langsung maupun tidak langsung melalui usia kawin pertama.⁷³

Pendidikan yang tinggi seringkali mendorong kesadaran untuk tidak memiliki anak banyak dengan pendidikan yang tinggi orang cenderung memilih untuk mempunyai anak dalam jumlah kecil tapi bermutu di bandingkan dengan memiliki banyak anak tapi tidak terurus. Seseorang yang memiliki status pendidikan yang tinggi pada umumnya akan menunda pernikahannya karena lebih berorientasi pada pendidikannya dan pekerjaan yang layak. Pada umumnya seseorang yang memiliki status pendidikan yang tinggi akan menunda pernikahannya karena lebih berorientasi pada pendidikannya. Pendidikan pun berpengaruh terhadap pengetahuan seseorang tentang usia kawin pertama yang tepat untuk dapat merencanakan kehamilan.

Diketahui bahwa pendidikan merupakan salah satu faktor yang erat kaitannya dengan pengetahuan serta pandangan dalam pembatasan jumlah anak, dengan tinggi rendahnya lama pendidikan formal yang ditempuh oleh wanita PUS, maka akan memiliki pola pikir yang berbeda. Seseorang yang mempunyai lama pendidikan yang tinggi akan memiliki pikiran untuk penundaan perkawinan sehingga akan berhubungan pula dengan jumlah fertilitas atau kelahiran yang terjadi.⁷⁴

⁷³ Lennaria Sinaga, Hardiani, Purwaka Hari Prihanto, Faktor-Faktor Yang Mempengaruhi Tingkat Fertilitas di Pedesaan (Studi pada Desa Pelayangan Kecamatan Muara Tembesi Kabupaten Batanghari), *Jurnal Paradigma Ekonomika*, Vol 12, No.1, 2017, h.7.

⁷⁴ Sella Alpiana Nanda Pratama, Hubungan Lama Pendidikan, Nilai Anak Dan Usia Kawin Pertama Dengan Jumlah Anak Yang Dilahirkan (Fertilitas) Wanita Pasangan Usia Subur (Pus) Di Kelurahan Pasar Muaradua Kecamatan Muaradua Tahun 2017, *Skripsi*, Bandar Lampung: Fakultas Keguruan Ilmu Pendidikan Universitas Lampung, 2017.

11. Pengaruh tingkat pendidikan suami terhadap fertilitas melalui usia kawin pertama

Dari tabel 4.13 diketahui bahwa pengaruh langsung yang diberikan tingkat pendidikan suami terhadap fertilitas sebesar 0,123. Sedangkan pengaruh tidak langsung tingkat pendidikan suami melalui usia kawin pertama terhadap fertilitas adalah perkalian antara nilai beta tingkat pendidikan suami terhadap usia kawin pertama dengan nilai beta usia kawin pertama terhadap fertilitas yaitu: $0,364 \times 0,006 = 0,002$. Maka pengaruh total yang diberikan tingkat pendidikan suami terhadap fertilitas adalah pengaruh langsung ditambah dengan pengaruh tidak langsung yaitu: $0,123 + 0,002 = 0,125$. Berdasarkan hasil perhitungan tersebut diketahui bahwa nilai pengaruh langsung sebesar 0,123 dan pengaruh tidak langsung sebesar 0,002 yang berarti bahwa nilai pengaruh langsung lebih besar dibandingkan dengan nilai pengaruh tidak langsung, hasil ini menunjukkan bahwa secara langsung tingkat pendidikan suami melalui usia kawin pertama memiliki pengaruh signifikan terhadap fertilitas.

Selain itu, pendidikan dapat berpengaruh terhadap fertilitas karena pendidikan meningkatkan aspirasi mobilitas vertikal dan keinginan memperoleh kekayaan, maka sebaliknya aspirasi vertikal dan keinginan memperoleh kekayaan menekan keinginan akan keluarga besar.

BAB V

PENUTUP

A. Kesimpulan

Berdasarkan hasil penelitian yang telah dilakukan mengenai analisis faktor-faktor yang memengaruhi tingkat fertilitas di kecamatan watang sawitto kabupaten pinrang, maka dapat di ambil kesimpulan sebagai berikut:

1. Variabel tingkat pendapatan keluarga, signifikan dan berpengaruh negatif terhadap usia kawin pertama di Kecamatan Watang Sawitto Kabupaten Pinrang.
2. Variabel tingkat pendidikan istri, signifikan dan berpengaruh positif terhadap usia kawin pertama di Kecamatan Watang Sawitto Kabupaten Pinrang.
3. Variabel tingkat pendidikan suami, signifikan dan berpengaruh positif terhadap usia kawin pertama di Kecamatan Watang Sawitto Kabupaten Pinrang.
4. Variabel status pekerjaan, signifikan dan berpengaruh positif terhadap usia kawin pertama di Kecamatan Watang Sawitto Kabupaten Pinrang.
5. Variabel tingkat pendapatan keluarga, signifikan dan berpengaruh positif terhadap fertilitas di Kecamatan Watang Sawitto Kabupaten Pinrang.
6. Variabel tingkat pendidikan istri, tidak berpengaruh signifikan dan berpengaruh negatif terhadap fertilitas di Kecamatan Watang Sawitto Kabupaten Pinrang.

7. Variabel tingkat pendidikan suami, signifikan dan berpengaruh positif terhadap fertilitas di Kecamatan Watang Sawitto Kabupaten Pinrang.
8. Variabel status pekerjaan, signifikan dan berpengaruh positif terhadap fertilitas di Kecamatan Watang Sawitto Kabupaten Pinrang.
9. Variabel usia kawin pertama, tidak berpengaruh signifikan dan berpengaruh negatif terhadap fertilitas di Kecamatan Watang Sawitto Kabupaten Pinrang.
10. Terjadi pengaruh tidak langsung antara tingkat pendidikan istri terhadap fertilitas melalui usia kawin pertama di Kecamatan Watang Sawitto Kabupaten Pinrang.
11. Terjadi pengaruh langsung antara tingkat pendidikan suami terhadap fertilitas melalui usia kawin pertama di Kecamatan Watang Sawitto Kabupaten Pinrang.

B. *Saran*

Sehubungan dengan diadakannya penelitian mengenai analisis faktor-faktor yang memengaruhi tingkat fertilitas di Kecamatan Watang Sawitto Kabupaten Pinrang, maka dapat di sampaikan saran sebagai berikut:

1. Dalam meningkatkan pendapatan masyarakat pemerintah berupaya menciptakan lapangan kerja dan pendanaan usaha mikro kecil menengah yang dapat mendukung perekonomian masyarakat agar lebih sejahtera.
2. Mengintensifkan wajib belajar 12 tahun, yang diikuti penurunan biaya pendidikan serta subsidi pendidikan bagi kaum yang kurang mampu

dengan harapan akan menunda pernikahan terutama bagi ramaja dan akan menurunkan tingkat fertilitas.

3. Diadakannya penyuluhan kepada masyarakat untuk memahami dan menerima norma keluarga kecil sehingga norma keluarga kecil bahagia dan sejahtera dapat tercapai melalui pembatasan usia menikah dan pembatasan jumlah kelahiran.
4. Kepada wanita PUS yang ingin memiliki keinginan untuk memiliki banyak jumlah anak perlu di perhatikan, bahwa jumlah anak yang dilahirkan sebaiknya di sesuaikan dengan kemampuan untuk merawat anak, karena anak merupakan tanggung jawab orangtua.
5. Perlu di lakukan penelitian yang lebih lanjut mengenai variabel lain yang mempengaruhi fertilitas yang tidak terdapat dalam penelitian ini.

DAFTAR PUSTAKA

- Departemen Agama RI, *Al-Qur'an dan Terjemahannya*. Penerbit Toha Putra, 2000
- Departemen Agama RI, *Al-Qur'an dan Terjemahannya*. Penerbit J-Art, 2005
- Azzantaro, Ramli, Rujiman. 2010, *Jurnal Ekonom*. “*Analisis Faktor-Faktor Yang Mempengaruhi Tingkat Fertilitas Di Sumatera*”.
- Lennaria Sinaga, Hardiani, Purwaka Hari Prihanto. 2017, *Jurnal Paradigma Ekonomika*. “*Faktor Yang Mempengaruhi Tingkat Fertilitas Di Pedesaan (Studi Pada Desa Pelayangan Kecamatan Muara Tembesi Kabupaten Batanghari)*”.
- Ageng Wahyudin Ismail. 2016, Skripsi “*Faktor Yang Mempengaruhi Fertilitas Di Kelurahan Tanjung Raya Kecamatan Kedamaian Kota Bandar Lampung*”.
- J. Harahap. 2010, Skripsi “*Faktor-Faktor Yang Mempengaruhi Pasangan Usia Subur (PUS) Tidak Menggunakan Alat Kontrasepsi Di Dusun II Desa Tanjung Anom Kecamatan Pancur Batu Kabupaten Deli Serdang*”
- Widyawati. 2017, Skripsi “*Pengaruh Sosial Ekonomi Terhadap Fertilitas Wanita Pasangan Usia Subur Di Kecamatan Mariso Kota Makassar*”
- Haslam, 2017, Skripsi “*Trend Dan Proyeksi Penduduk Kota Makassar Provinsi Sulawesi Selatan Tahun 2016-2020*”
- Nurul Azizah, 2014, *Jurnal Dialogia*, “*Hadits-Hadits Tentang Keutamaan Nikah Dalam Kitab Lubab Al-Hadits Karya Jalal Al-Din Al-Suyuthi*”.
- Sella Alpiana Nanda Pratama. 2017, Skripsi “*Hubungan Lama Pendidikan, Nilai Anak Dan Usia Kawin Pertama Dengan Jumlah Anak Yang Dilahirkan (Fertilitas) Wanita Pasangan Usia Subur (PUS) Di Kelurahan Pasar Muaradua Kecamatan Muaradua Tahun 2017*”
- Kadek Dwi Karika, I Wayan Wenagama. 2010. *Jurnal Ekonomi Pembangunan. Universitas Udayana* “*Pengaruh Faktor Sosial Ekonomi Terhadap Usia Kawin Pertama Wanita Di Kecamatan Bangli*”.
- Lia Kurniawati, Siti Nurrochma, Septa Katmawanti, 2017, *Jurnal Preventia*. “*Hubungan Antara Tingkat Pendidikan, Status Pekerjaan Dan Tingkat Pendapatan Dengan Usia Perkawinan Pertama Wanita Di Kelurahan Kotalama Kecamatan Kedungkandang Kota Malang*”

- Sri Wahyuningsih. 2015, Jurnal Preventia. *“Faktor Yang Mempengaruhi Fertilitas Buruh Tani Di Desa Sidorejo Kecamatan Umbulsari Kabupaten Jember”*
- Lily Hanifah, Buchari Asyik, Zulkarnain. 2015, Jurnal Ekonom, *“Pengaruh Pendidikan, Pekerjaan, Usia Kawin Pertama, Penggunaan Alat Kontrasepsi Terhadap Jumlah Anak”*
- Yuridista Putri Pratiwi. 2014, Jurnal Paradigma Ekonomika, *“Pengaruh Umur Kawin Pertama Terhadap Tingkat Fertilitas Wanita Usia Subur Di Provinsi Jawa Barat Tahun 2012”*
- Prof. Dr. Ramli Utina., M.pd, Dr.Dewi Wahyuni K. Baderan, M.Si, Yayu Isyana Pongoliu, SE, M.Sc, 2014, Laporan Akhir *“Kajian Faktor Sosial Ekonomi Yang Berdampak Pada Usia Perkawinan Pertama Di Provinsi Gorontalo”*
- Rusli, *Pengantar ilmu kependudukan*. Jakarta. LP3S. 1996.h.97
- Catur Sasongko, *Dasar-Dasar Demografi*. Salemba Empat. Jakarta. 2010.
- Marzuki, *Pologami Dalam Hukum Islam*. Jurnal IAIN Sunan Kalijaga. Banyuwangi. 1990.
- Subagiarta, I Wayan, *Ekonomi Sumber Daya Manusia*, Penerbit FE Unj. 2006.
- Agustina Priyanti, *Modul Pembelajaran Geografi*, Viva Pakarindo. Jawa Tengah. 2013.
- Daryanto, *Kependudukan*. Penerbit Tarsito Bandung. 1996.
- W.J.S, Poerdaminta, *Kamus Umum Bahasa Indonesia*, Jakarta Balai Pustaka.
- Soedjono, Soekanto, *Kamus Sosiologi*, Op. Cit. 1982.
- Joseph Raunceck Dan Roland Warren, *Pengantar Sosiologi*, Terjemahan Sahal Simamura, Jakarta. Bina Aksara. 1984.
- Mayor Polak, *Sosiologi Suatu Pengantar Ringkas*, Jakarta: PT. Ikhtiar Baru. 1979.
- Bunjamin Maftuh dan Yadi Yuradi, *Penuntun Belajar Sosiologi*. Bandung : Ganeca Exact. 1995.
- Hatmaji, Sri, *Fertilitas Dalam Dasar-dasar Demografi*, Jakarta LDFFE.UI. 2004.
- Bagues, Ida. *Demografi umum*. Yogyakarta : Pustaka pelajar. 2000.

Reksoprayitno, *Sistem Ekonomi Dan Demokrasi Ekonomi*, Jakarta: Bina Grafika, 2004.


Sadono Sukirno, *Mikro Ekonomi Teori Pengantar*, Jakarta: PT. Rajagrafindo Persada, 2008.

Singarimbun, Masri, *Penduduk dan Perubahan*, Yogyakarta: Pustaka

Hardywinoto, *Panduan Gerontologi*, Jakarta : Gramedia Pustaka.

Badan Pusat Statistik Kabupaten Pinrang





UNIVERSITAS ISLAM NEGERI

ALAUDDIN

M A K A S S A R

KUESIONER PENELITIAN**ANALISIS FAKTOR-FAKTOR YANG MEMENGARUHI TINGKAT
FERTILITAS DI KECAMATAN WATANG SAWITTO KABUPATEN
PINRANG****Kepada Yth.****Bapak/Ibu****Di-****Tempat****Responden yang budiman,**

Terkait dengan pembangunan ilmu pengetahuan dan penyusunan skripsi dengan judul “Analisis Faktor-Faktor Yang Memengaruhi Tingkat Fertilitas Di Kecamatan Watang Sawitto Kabupaten Pinrang”. Maka dengan segala Kerendahan hati, kami memohon kesediaan bapak/ibu kiranya berkenan meluangkan waktu membaca dan mengisi kuesioner penelitian ini. Untuk setiap pertanyaan diharapkan bapak/ibu memberi jawaban berdasarkan petunjuk yang tersedia. Jawablah sesuai dengan kondisi yang ada tanpa tekanan, karena penelitian ini semata-mata untuk kepentingan pengembangan ilmu pengetahuan dan penyusunan skripsi dalam rangka penyelesaian studi strata (S1) pada program Ilmu Ekonomi Universitas Islam Negeri Alauddin Makassar, sehingga jawaban yang bapak/ibu berikan sepenuhnya menjadi rahasia kami sebagai peneliti.

Demikian harapan kami kepada bapak/ibu responden yang mulia, dan kami hanya dapat berdoa semoga budi baik bapak/ibu mendapatkan pahala dari-Nya. Akhirnya dari lubuk hati yang paling dalam kami ucapkan terimah kasih, atas segala perhatian dan bantuannya.

Makassar, Agustus 2018

Hormat Kami

Ririn Mardhani Syakur

I. Identitas Responden (Istri)

Nama :

Umur :

Umur Kawin Pertama :

Pendidikan terakhir :

Pendapatan : Rp.

Status Pekerjaan :

Berapa Jumlah Anak Yang Di Inginkan :

Berapa Jumlah Anak :

II. Identitas Responden (Suami)

Nama :

Umur :

Umur Kawin Pertama :

Pendidikan terakhir :

Pendapatan : Rp.

Status Pekerjaan :

Berapa Jumlah Anak Yang Di Inginkan :

Berapa Jumlah Anak :

Tabel Hasil Penelitian

No.	Pendapatan Keluarga	Tingkat Pendidikan		Status Pekerjaan	Usia Kawin Pertama	Fertilitas
	X1	X2 Istri	X3 Suami	X4	Y1	Y2
1	5000000	12	12	0	19	3
2	5000000	12	15	0	18	3
3	7000000	12	16	0	22	5
4	5000000	12	16	1	26	7
5	8000000	12	12	0	19	2
6	10000000	12	12	0	22	3
7	15000000	12	12	1	20	4
8	15000000	6	12	0	13	4
9	150000000	6	6	1	12	5
10	50000000	16	16	1	18	7
11	20000000	12	12	0	18	4
12	20000000	12	12	0	18	3
13	8000000	12	12	1	18	7
14	20000000	9	12	0	15	3
15	30000000	12	12	1	22	3
16	10000000	12	12	0	18	2
17	8000000	16	16	0	23	2
18	14000000	15	12	1	22	3
19	1500000	16	16	1	20	4
20	3000000	16	16	0	22	3
21	3000000	12	12	0	18	2
22	5000000	12	12	0	19	3
23	6000000	12	12	1	20	2
24	8000000	12	12	1	24	2
25	7000000	12	12	1	21	4
26	5000000	12	12	1	20	2
27	6500000	16	16	1	28	7
28	9000000	12	12	0	19	4
29	4300000	16	16	1	23	2
30	3000000	12	12	1	23	2
31	5000000	16	16	0	25	5
32	2000000	16	12	0	21	3
33	6000000	16	16	1	22	2
34	900000	16	16	0	23	2
35	5000000	12	16	0	20	2
36	3500000	15	16	0	21	3

37	3000000	16	16	0	21	2
38	1000000	15	12	0	20	3
39	4000000	12	16	0	20	3
40	5000000	12	12	0	20	4
41	2800000	12	16	0	22	2
42	8000000	16	12	1	22	2
43	8000000	16	16	1	23	2
44	3300000	16	16	0	25	3
45	3200000	9	16	0	24	3
46	8000000	16	16	1	28	5
47	6500000	16	12	1	22	2
48	5000000	9	12	0	18	3
49	6000000	12	16	1	32	2
50	7000000	16	16	1	27	6
51	4000000	16	12	1	20	3
52	5000000	12	16	1	19	2
53	2000000	12	12	0	19	2
54	2000000	16	16	0	24	3
55	2000000	12	12	0	20	3
56	5000000	12	16	0	18	2
57	2000000	12	12	0	21	4
58	2700000	12	12	0	21	3
59	2500000	16	12	1	24	4
60	1500000	12	12	0	18	3
61	4000000	9	9	1	21	2
62	15000000	12	9	0	19	2
63	3000000	6	6	0	20	2
64	4000000	12	12	0	22	2
65	3500000	16	16	1	25	4
66	2500000	16	16	0	27	2
67	3000000	12	16	0	22	3
68	3000000	15	16	0	28	2
69	4000000	12	16	0	25	2
70	5000000	12	12	1	22	2
71	3000000	12	16	1	18	5
72	2000000	9	6	0	14	2
73	1000000	12	6	0	19	3
74	4000000	12	12	1	25	3
75	2700000	6	12	0	17	2
76	3000000	12	12	1	39	2
77	3000000	16	12	0	26	3

78	3000000	12	12	0	25	3
79	3500000	16	16	1	29	6
80	5000000	12	12	1	21	3
81	2000000	12	12	0	20	2
82	2000000	12	9	0	31	2
83	2500000	16	16	1	29	5
84	3000000	16	16	0	22	2
85	3000000	13	16	0	25	3
86	2700000	12	12	0	24	2
87	4000000	6	16	1	22	7
88	5000000	12	12	1	27	4
89	8000000	16	16	1	30	6
90	5500000	16	16	0	23	2
91	3500000	12	12	0	22	2
92	2500000	9	12	0	19	2
93	2000000	9	9	0	24	4
94	4000000	12	16	1	26	3
95	4000000	12	15	0	24	2
96	4300000	16	16	1	28	2
97	5000000	16	16	1	30	5
98	10000000	12	16	0	26	4
99	16000000	16	16	1	25	5
100	3000000	9	12	0	22	2

MODEL 1

```

REGRESSION
  /MISSING LISTWISE
  /STATISTICS COEFF OUTS R ANOVA
  /CRITERIA=PIN(.05) POUT(.10)
  /NOORIGIN
  /DEPENDENT Y1
  /METHOD=ENTER X1 X2 X3 X4.
    
```

Regression

Notes

Output Created	04-AUG-2018 08:26:00	
Comments		
Input	Data	C:\Users\Windows 8\Documents\HASIL SPSS\SPSS.sav
	Active Dataset	DataSet1
	Filter	<none>
	Weight	<none>
	Split File	<none>
	N of Rows in Working Data File	100
Missing Value Handling	Definition of Missing	User-defined missing values are treated as missing.
	Cases Used	Statistics are based on cases with no missing values for any variable used.
Syntax	REGRESSION /MISSING LISTWISE /STATISTICS COEFF OUTS R ANOVA /CRITERIA=PIN(.05) POUT(.10) /NOORIGIN /DEPENDENT Y1 /METHOD=ENTER X1 X2 X3 X4.	
Resources	Processor Time	00:00:00.06
	Elapsed Time	00:00:00.06
	Memory Required	2308 bytes
	Additional Memory Required for Residual Plots	0 bytes

[DataSet1] C:\Users\Windows 8\Documents\HASIL SPSS\SPSS.sav

M A K A S S A R

Model Summary

Model	R	R Square	Adjusted R Square	Std. Error of the Estimate
1	.591 ^a	.350	.322	3.42346

a. Predictors: (Constant), Status Pekerjaan, Tingkat Pendidikan Suami, Pendapatan Keluarga , Tingkat Pendidikan Istri

ANOVA^a

Model	Sum of Squares	df	Mean Square	F	Sig.
Regression	598.305	4	149.576	12.762	.000 ^b
1 Residual	1113.405	95	11.720		
Total	1711.710	99			

a. Dependent Variable: Usia Kawin Pertama

b. Predictors: (Constant), Status Pekerjaan, Tingkat Pendidikan Suami, Pendapatan Keluarga , Tingkat Pendidikan Istri

Coefficients^a

Model	Unstandardized Coefficients		Standardized Coefficients	t	Sig.
	B	Std. Error	Beta		
(Constant)	34.621	7.620		4.543	.000
Pendapatan Keluarga	-1.478	.464	-.283	-3.183	.002
1 Tingkat Pendidikan Istri	.340	.158	.220	2.148	.034
Tingkat Pendidikan Suami	.364	.156	.230	2.331	.022
Status Pekerjaan	2.598	.761	.309	3.412	.001

a. Dependent Variable: Usia Kawin Pertama

MODEL 2

```

REGRESSION
  /MISSING LISTWISE
  /STATISTICS COEFF OUTS R ANOVA
  /CRITERIA=PIN(.05) POUT(.10)
  /NOORIGIN
  /DEPENDENT Y2
  /METHOD=ENTER X1 X2 X3 X4 Y1.

```

Regression**Notes**

Output Created	04-AUG-2018 08:25:39
Comments	
Input	
Data	C:\Users\Windows 8\Documents\HASIL SPSS\SPSS.sav
Active Dataset	DataSet1
Filter	<none>
Weight	<none>
Split File	<none>
N of Rows in Working Data File	100
Missing Value Handling	
Definition of Missing	User-defined missing values are treated as missing.
Cases Used	Statistics are based on cases with no missing values for any variable used.
Syntax	REGRESSION /MISSING LISTWISE /STATISTICS COEFF OUTS R ANOVA /CRITERIA=PIN(.05) POUT(.10) /NOORIGIN /DEPENDENT Y2 /METHOD=ENTER X1 X2 X3 X4 Y1.
Resources	
Processor Time	00:00:00.02
Elapsed Time	00:00:00.03
Memory Required	2668 bytes
Additional Memory Required for Residual Plots	0 bytes

[DataSet1] C:\Users\Windows 8\Documents\HASIL SPSS\SPSS.sav

Model Summary

Model	R	R Square	Adjusted R Square	Std. Error of the Estimate
1	.467 ^a	.218	.176	1.26228

a. Predictors: (Constant), Usia Kawin Pertama, Pendapatan Keluarga , Tingkat Pendidikan Suami, Status Pekerjaan, Tingkat Pendidikan Istri

ANOVA^a

Model		Sum of Squares	df	Mean Square	F	Sig.
1	Regression	41.665	5	8.333	5.230	.000 ^b
	Residual	149.775	94	1.593		
	Total	191.440	99			

a. Dependent Variable: Fertilitas

b. Predictors: (Constant), Usia Kawin Pertama, Pendapatan Keluarga , Tingkat Pendidikan Suami, Status Pekerjaan, Tingkat Pendidikan Istri

Coefficients^a

Model	Unstandardized Coefficients		Standardized Coefficients	t	Sig.	
	B	Std. Error	Beta			
1	(Constant)	-4.119	3.100		-1.329	.187
	Pendapatan Keluarga	.371	.180	.212	2.061	.042
	Tingkat Pendidikan Istri	-.042	.060	-.082	-.711	.479
	Tingkat Pendidikan Suami	.123	.059	.232	2.071	.041
	Status Pekerjaan	.821	.297	.292	2.760	.007
	Usia Kawin Pertama	.006	.038	.019	.165	.869

a. Dependent Variable: Fertilitas

Dokumentasi Penelitian

Dokumentasi Penelitian Di Kecamatan Watang Sawitto Kabupaten Pinrang





**KEPUTUSAN DEKAN FAKULTAS EKONOMI DAN BISNIS ISLAM
UIN ALAUDDIN MAKASSAR
NOMOR : 1005 TAHUN 2018**

TENTANG

**PANITIA DAN TIM PENGUJI KOMPREHENSIF
JURUSAN ILMU EKONOMI FAKULTAS EKONOMI DAN BISNIS ISLAM**

DEKAN FAKULTAS EKONOMI DAN BISNIS ISLAM UIN ALAUDDIN MAKASSAR

- Membaca : Surat permohonan Ujian Komprehensif **Ririn Mardhani Syakur** : NIM: 90300114168
- Menimbang : Bahwa untuk pelaksanaan dan kelancaran ujian komprehensif perlu dibentuk Panitia dan Tim Penguji
- Mengingat : 1. Undang-undang No. 20 Tahun 2003 tentang Sistem Pendidikan Nasional;
2. Undang-undang No. 12 Tahun 2012 tentang Pendidikan Tinggi;
3. Peraturan Pemerintah Nomor 12 Tahun 2010 yang disempurnakan dengan Peraturan Pemerintah No. 66 Tahun 2010;
4. Keputusan Presiden Nomor 57 Tahun 2005 tentang Perubahan Institut Agama Islam Negeri Alauddin menjadi Universitas Islam Negeri Alauddin Makassar;
5. Keputusan Menteri Agama RI Nomor 2 Tahun 2006 tentang Mekanisme Pelaksanaan Pembayaran atas Bahan Anggaran Pendapatan dan Belanja Negara di Lingkungan Kementerian Agama;
6. Peraturan Menteri Agama RI No. 25 Tahun 2013 dan Peraturan Menteri Agama RI No 85 Tahun 2013 tentang Organisasi dan Tata Kerja UIN Alauddin Makassar;
7. Keputusan Menteri Agama RI Nomor 93 Tahun 2007 tentang Statuta UIN Alauddin Makassar;

MEMUTUSKAN

- Menetapkan : 1. Membentuk Panitia dan Tim Penguji Komprehensif, Jurusan **ILMU EKONOMI** Fakultas Ekonomi dan Bisnis Islam UIN Alauddin Makassar dengan komposisi:
- | | |
|--|-------------------------------------|
| Ketua | : Prof. Dr. H. Muslimin Kara, M.Ag. |
| Sekretaris | : Nurmiah Muin, S.I.P., MM. |
| Penguji Dirasah Islamiyah | : Dr. Syaharuddin, M.Si. |
| Penguji Ekonomi Perencanaan dan Pembangunan | : Akramunnas, SE., M.Si. |
| Penguji Ekonomi Mikro Makro | : Dr. Stradjudin, M.Si. |
| Pelaksana | : Muhammad Irfan Mas'ud |
2. Panitia bertugas melaksanakan ujian
3. Biaya pelaksanaan ujian dibebankan kepada anggaran Fakultas Ekonomi dan Bisnis Islam UIN Alauddin Makassar.
4. Panitia dianggap bubar setelah menyelesaikan tugasnya.
5. Apabila dikemudian hari ternyata terdapat kekeliruan dalam surat keputusan ini akan diubah dan diperbaiki sebagaimana mestinya.

Surat keputusan ini disampaikan kepada yang bersangkutan untuk diketahui dan dilaksanakan dengan penuh rasa tanggung jawab.



Ditandatangani di
Pada Tanggal
di
: Samata-Gowa
: 26 Juli 2018

Prof. Dr. H. Ambo Asse, M.Ag.
17581022 198703 1 002

Tersusun dari:

1. Restoran UIN Alauddin Makassar di Samata-Gowa
2. Peta Dekan dalam Lingkungan UIN Alauddin Makassar di Makassar
3. Asep

M A K A S S A R



**KEPUTUSAN DEKAN FAKULTAS EKONOMI DAN BISNIS ISLAM UIN ALAUDDIN MAKASSAR
NOMOR : 1618 TAHUN 2018**

TENTANG

**PANITIA DAN TIM PENGUJI SEMINAR HASIL PENELITIAN DAN PENYUSUNAN SKRIPSI MAHASISWA
A.n. Ririn Mardhani Syakur, NIM : 90300114168
JURUSAN ILMU EKONOMI FAKULTAS EKONOMI DAN BISNIS ISLAM UIN ALAUDDIN MAKASSAR**

DEKAN FAKULTAS EKONOMI DAN BISNIS ISLAM UIN ALAUDDIN MAKASSAR

- Membaca** : Surat Permohonan Mahasiswa Fakultas Ekonomi dan Bisnis Islam UIN Alauddin Makassar, **Ririn Mardhani Syakur, NIM: 90300114168** untuk melaksanakan seminar hasil
- Menimbang** : Bahwa untuk pelaksanaan dan kelancaran seminar draft/hasil, perlu dibentuk panitia dan tim penguji seminar hasil dan penyusunan skripsi
- Mengingat** : 1. Undang-undang No. 20 Tahun 2003 tentang Sistem Pendidikan Nasional;
2. Undang-undang No. 12 Tahun 2012 tentang Pendidikan Tinggi;
3. Peraturan Pemerintah Nomor 12 Tahun 2010 yang disempurnakan dengan Peraturan Pemerintah No. 66 Tahun 2010;
4. Keputusan Presiden Nomor 57 Tahun 2005 tentang Perubahan Institut Agama Islam Negeri Alauddin menjadi Universitas Islam Negeri Alauddin Makassar;
5. Keputusan Menteri Agama RI Nomor 2 Tahun 2006 tentang Mekanisme Pelaksanaan Pembayaran atas Bahan Anggaran Pendapatan dan Belanja Negara di Lingkungan Kementerian Agama;
6. Peraturan Menteri Agama RI. No. 25 Tahun 2013 dan Peraturan Menteri Agama R.I. No 85 Tahun 2013 tentang Organisasi dan Tata Kerja UIN Alauddin Makassar;
7. Keputusan Menteri Agama RI. Nomor 93 Tahun 2007 tentang Statuta UIN Alauddin Makassar;

MEMUTUSKAN

- Menetapkan Pertama** : Membentuk Panitia dan Tim Penguji Seminar hasil, Jurusan **ILMU EKONOMI** Fakultas Ekonomi dan Bisnis Islam UIN Alauddin Makassar dengan komposisi :
- Ketua** : Dr. H. Abd. Wahab, SE., M.Si.
Sekretaris : Dr. Syaharuddin, M.Si.
Pembimbing : Dr. Amiruddin K., M.El.
Pembimbing II : Abdul Rahman, S.Pd., M.Si.
Penguji I : Prof. Dr. H. Ambo Asse, M.Ag.
Penguji II : Dr. Siradjuddin, SE., M.Si.
Pelaksana : Kurniah Syukur, S.Ag.
1. Panitia bertugas melaksanakan seminar hasil, memberi bimbingan, petunjuk-petunjuk, perbaikan mengenai materi, metode, bahasa dan dan kemampuan menguasai masalah penyusunan skripsi
2. Biaya pelaksanaan seminar hasil penelitian dibebankan kepada anggaran Fakultas Ekonomi dan Bisnis Islam UIN Alauddin Makassar
3. Apabila dikemudian hari ternyata terdapat kekeliruan dalam surat keputusan ini akan diubah dan diperbaiki sebagaimana mestinya
- Kedua** : 1. Panitia bertugas melaksanakan seminar hasil, memberi bimbingan, petunjuk-petunjuk, perbaikan mengenai materi, metode, bahasa
- Surat Keputusan ini disampaikan kepada yang bersangkutan untuk diketahui dan dilaksanakan dengan penuh tanggungjawab.

Ditetapkan di : Samata-Gowa
Pada tanggal : 28 September 2018

Dekan,





ALAUDDIN

KEPUTUSAN DEKAN FAKULTAS EKONOMI DAN BISNIS ISLAM
UIN ALAUDDIN MAKASSAR
NOMOR : 1721 TAHUN 2018

TENTANG

PANITIA DAN TIM PENGUJI MUNAQASYAH
JURUSAN ILMU EKONOMI FAKULTAS EKONOMI DAN BISNIS ISLAM

DEKAN FAKULTAS EKONOMI DAN BISNIS ISLAM UIN ALAUDDIN MAKASSAR

- Membaca : Surat permohonan : Ririn Mardhani Syakur
NIM : 90300114168
Tanggal : 11 Oktober 2018
Mahasiswa Jurusan : ILMU EKONOMI
Untuk Ujian Skripsi/ Munaqasyah yang berjudul "Analisis faktor-faktor yang memengaruhi tingkat fertilitas di Kecamatan Watang Sawitto Kabupaten Pinrang"
- Menimbang : 1. Bahwa saudara tersebut diatas telah memenuhi persyaratan Ujian Skripsi/ Munaqasyah
2. Bahwa untuk pelaksanaan dan kelancaran ujian/ Munaqasyah perlu dibentuk panitia ujian.
- Mengingat : 1. Undang-undang No. 20 Tahun 2003 tentang Sistem Pendidikan Nasional;
2. Peraturan Pemerintah Nomor 60 Tahun 1999 tentang Pendidikan Tinggi;
3. Keputusan Presiden Nomor 57 Tahun 2005 tentang Perubahan IAIN Alauddin menjadi UIN Alauddin Makassar;
4. Keputusan Menteri Agama RI Nomor 2 Tahun 2006 tentang Mekanisme Pelaksanaan Pembayaran atas Bahan Anggaran Pendapatan dan Belanja Negara di Lingkungan Kementerian Agama;
5. Keputusan Menteri Agama RI, No. 5 Tahun 2006 tentang Organisasi dan Tata Kerja UIN Alauddin Makassar;
6. Keputusan Menteri Agama RI Nomor 93 Tahun 2007 tentang Statuta UIN Alauddin Makassar;
7. Keputusan Menteri Keuangan No.330/05/2008 tentang penetapan UIN Alauddin Makassar pada Departemen Agama sebagai Instansi Pemerintah yang menerapkan pengelolaan Badan Layanan Umum (BLU).
8. Surat Keputusan Rektor UIN Alauddin Nomor 241.8 Tahun 2010 Tentang Pedoman Edukasi UIN Alauddin;

MEMUTUSKAN

- Menetapkan : 1. Membentuk Panitia Ujian Skripsi/ Munaqasyah Fakultas Ekonomi dan Bisnis Islam UIN Alauddin Makassar dengan komposisi :

Ketua : Prof. Dr. H. Muslimin Kara, M.Ag.
Sekertaris : Dr. H. Abd. Wahab, SE., M.Si.
Penguji I : Prof. Dr. H. Ambo Asse, M.Ag.
Penguji II : Dr. Siradjuddin, SE., M.Si.
Pembimbing I : Dr. Amiruddin K., M.El.
Pembimbing II : Abdul Rahman, S.Pd., M.Si.
Pelaksana : Kurniati Syukur, S.Ag.

2. Panitia bertugas melaksanakan ujian Skripsi/Munaqasyah bagi saudara yang namanya tersebut diatas.
3. Biaya pelaksanaan ujian dibebankan kepada anggaran Fakultas Ekonomi dan Bisnis Islam UIN Alauddin Makassar.
4. Apabila dikemudian hari ternyata terdapat kekeliruan dalam surat keputusan ini akan diubah dan diperbaiki sebagaimana mestinya.

Keputusan ini disampaikan kepada yang bersangkutan untuk diketahui dan dilaksanakan dengan penuh rasa tanggung jawab.

Ditetapkan di : Samata-Gowa
Pada tanggal : 16 Oktober 2018
Dekan

Prof. Dr. H. Ambo Asse, M.Ag.
NIP. 19581022 198203 1 002



**PEMERINTAH PROVINSI SULAWESI SELATAN
DINAS PENANAMAN MODAL DAN PELAYANAN TERPADU SATU PINTU
BIDANG PENYELENGGARAAN PELAYANAN PERIZINAN**

Nomor : 9338/S.01/PTSP/2018
Lampiran :
Perihal : Izin Penelitian

Kepada Yth.
Bupati Pinrang
Cq. Kepala Bappeda Kab. Pinrang

di-
Tempat

Berdasarkan surat Dekan Fak. Ekonomi dan Bisnis Islam UIN Alauddin Makassar Nomor : 4764/EB.I/PP.00.9/06/2018 tanggal 28 Juni 2018 perihal tersebut diatas, mahasiswa/peneliti dibawah ini:

Nama : RIRIN MARDHANI SYAKUR
Nomor Pokok : 90300114168
Program Studi : Ilmu Ekonomi
Pekerjaan/Lembaga : Mahasiswa(S1)
Alamat : Jl. H. M. Yasin Limpo No. 63, Samata Gowa

Bermaksud untuk melakukan penelitian di daerah/kantor saudara dalam rangka penyusunan Skripsi, dengan judul :

**"ANALISIS FAKTOR-FAKTOR YANG MEMENGARUHI TINGKAT FEERTILITAS DI KECAMATAN
WATANG SAWITTO KABUPATEN PINRANG"**

Yang akan dilaksanakan dari : Tgl. *12 Juli s/d 27 Agustus 2018*

Sehubungan dengan hal tersebut diatas, pada prinsipnya kami *menyetujui* kegiatan dimaksud dengan ketentuan yang tertera di belakang surat izin penelitian.

Demikian Surat Keterangan ini diberikan agar dipergunakan sebagaimana mestinya.

Diterbitkan di Makassar
Pada tanggal : 10 Juli 2018

A.n. GUBERNUR SULAWESI SELATAN
KEPALA DINAS PENANAMAN MODAL DAN PELAYANAN TERPADU SATU
PINTU PROVINSI SULAWESI SELATAN
Selaku Administrator Pelayanan Perizinan Terpadu



A.M. YAMIN, SE., MS.

Pangkat : Pembina Utama Madya
Nip : 19810513 199002 1 002

Tembusan Yth

1. Dekan Fak. Ekonomi dan Bisnis Islam UIN Alauddin Makassar di Makassar;
2. *Pertinggal.*

M A K A S S A R



**PEMERINTAH KABUPATEN PINRANG
SEKRETARIAT DAERAH**

Jl. Bintang No. Telp. (0421) 923058 - 922914
PINRANG 91212

Nomor : 070/439/Kemasy. Pinrang, 16 Juli 2018
Lampiran : - Kepada
Perihal : Rekomendasi Penelitian Yth. Camat Watang Sawitto
di-

Pinrang.

Berdasarkan Surat Kepala Dinas Penanaman Modal dan Pelayanan Terpadu Satu Pintu (PMPTSP) Prov. Sulawesi Selatan Nomor.9338/S.01/PTSP/2018 tanggal 28 Juni 2018 Perihal Permohonan Izin Penelitian, untuk maksud tersebut disampaikan kepada Saudara bahwa:

Nama : **RIRIN MARDHANI SYAKUR**
NIM : 90300114168
Pekerjaan/Prog.Studi : Mahasiswi (S1)/Ilmu Ekonomi
Alamat : Jl.Diponegoro
Telepon : 085 395 861 897.

Bermaksud mengadakan Penelitian di Daerah / Instansi Saudara Dalam Rangka Penyusunan Skripsi dengan Judul "**ANALISIS FAKTOR-FAKTOR YANG MEMENGARUHI TINGKAT FERTILITAS DI KECAMATAN WATANG SAWITTO KABUPATEN PINRANG**"

" Yang Pelaksanaannya pada tanggal 12 Juli s/d 27 Agustus 2018.

Sehubungan hal tersebut di atas, pada prinsipnya kami menyetujui atau merekomendasikan kegiatan yang dimaksud dan dalam pelaksanaan kegiatan wajib memenuhi ketentuan yang tertera di belakang rekomendasi penelitian ini:

Demikian rekomendasi ini disampaikan kepada saudara untuk diketahui dan pelaksanaan sebagaimana mestinya.

An. **SEKRETARIS DAERAH**
Asisten Administrasi Umum



Drs. BAU SAWERIGADING
Pangkat : Pembina Utama Muda
Nip : 196011231 198803 1 087

Tembusan

1. Bupati Pinrang Sebagai Laporan di Pinrang;
2. Dandim 1404 Pinrang di Pinrang;
3. Kapolres Pinrang di Pinrang;
4. Kepala Dinas P dan K Kab Pinrang di Pinrang;
5. Kepala Badan Keshang dan Politik Kab Pinrang di Pinrang;
6. Kepala Dinas PMPTSP Prov. Sul Sel di Makassar;
7. Yang bersangkutan untuk diketahui;
8. Arsip.

M A K A S S A R



**PEMERINTAH KABUPATEN PINRANG
KECAMATAN WATANG SAWITTO**

Jl. Jend. Sukowati No. 44 Telp (0421) 921 538 Pinrang

SURAT IZIN PENELITIAN

Nomor : 123/ Kesra-KWS / VII / 2018

Yang bertanda tangan dibawah ini CAMAT WATANG SAWITTO memberikan Izin kepada :

Nama : RIRIN MARDHANI SYAKUR
NIM : 90300114168
Alamat : JL. DIPONEGORO
Jenis Kelamin : Perempuan
Telephone : 085 395 861 897

Untuk melakukan penelitian penyusunan Skripsi dengan judul " ANALISIS FAKTOR-FAKTOR YANG MEMPENGARUHI TINGKAT FERTILITAS DI KECAMATAN WATANG SAWITTO KABUPATEN PINRANG" mulai tanggal 12 Juli s/d 27 Agustus 2018 dengan wilayah tugas sebagai berikut :

Kelurahan : Bentengge, Maccorawalie, Sawitto, Jaya, Penrang, Salo,
Sipatokkong, Siparappe
Kecamatan : Watang Sawitto
Kabupaten : Pinrang

Demikian Surat Izin ini diberikan kepada yang bersangkutan untuk dipergunakan sebagaimana mestinya.

Pinrang, 17 Juli 2018



H. ANDI MAHMUD BANCING, AP, MH
Pangkat : Pembina Tk. I
NIP : 19720806 199311 1 002

M A K A S S A R

RIWAYAT HIDUP



Ririn Mardhani Syakur, lahir di Pinrang pada tanggal 7 September 1996. Anak pertama dari dua bersaudara pasangan Bapak Syakur dan Ibu Hartati.

Penulis mengawali pendidikan formal pada tahun 2002 di SDN 8 Pinrang dan tamat pada tahun 2008, kemudian pada tahun yang sama melanjutkan pendidikan di SMPN 1 Pinrang dan tamat pada tahun 2011, Selanjutnya pada tahun yang sama pula penulis melanjutkan pendidikan di SMAN 1 Pinrang dan tamat pada tahun 2014.

Melalui penerimaan mahasiswa jalur tes UMM pada tahun 2014, penulis berhasil lulus seleksi dan terdaftar sebagai Mahasiswa Jurusan Ilmu Ekonomi Fakultas Ekonomi dan Bisnis Islam Universitas Islam Negeri Alauddin Makassar.