

**PENGARUH *LOVE OF MONEY* DAN *MACHIAVELLIAN* TERHADAP
KECENDERONGAN *FRAUD ACCOUNTING* DALAM PENGGUNAAN
DANA DESA DENGAN MORALITAS INDIVIDU SEBAGAI
VARIABEL MODERATING
(Studi Pada Desa SeKecamatan Mangkutana Kabupaten Luwu Timur)**



SKRIPSI

Diajukan untuk Memenuhi Salah Satu Syarat Meraih Gelar
Sarjana Akuntansi Jurusan Akuntansi pada
Fakultas Ekonomi dan Bisnis Islam

UNIVERSITAS ISLAM NEGERI
Alauddin Makassar

ALAUDDIN
M A K A S S A R

NITA LESTARI
90400114083

**JURUSAN AKUNTANSI
FAKULTAS EKONOMI DAN BISNIS ISLAM
UNIVERSITAS ISLAM NEGERI ALAUDDIN MAKASSAR**

2018

PERNYATAAN KEASLIAN SKRIPSI

Mahasiswa yang bertanda tangan di bawah ini :

Nama : Nita Lestari
NIM : 90400114083
Tempat/Tgl. Lahir : Kalaena, 08 November 1996
Jur/Prodi/Konsentrasi : Akuntansi
Fakultas/Program : Ekonomi & Bisnis Islam
Alamat : Mustafa Daeng Bunga IV
Judul : Pengaruh Love of Money dan Machiavellian Terhadap Kecenderungan Fraud Accounting dalam Penggunaan Dana Desa dengan Moralitas Individu Sebagai Variabel Moderating (Studi Pada Desa SeKecamatan Mangkutana Kabupaten Luwu Timur)

Menyatakan dengan sesungguhnya dan penuh kesadaran bahwa skripsi ini benar adalah hasil karya sendiri. Jika di kemudian hari terbukti bahwa ia merupakan duplikat, tiruan, plagiat, atau dibuat oleh orang lain, sebagian atau seluruhnya, maka skripsi dan gelar yang diperoleh karenanya batal demi hukum.

Makassar, 2018
Penyusun,

UNIVERSITAS ISLAM NEGERI
ALAUDDIN
M A K A S S A R
NITA LESTARI
90400114083

PENGESAHAN SKRIPSI

Skripsi yang berjudul **“Pengaruh *Love of Money* dan *Machiavellian* Terhadap Kecenderungan *Fraud Accounting* dalam Penggunaan Dana Desa Dengan Moralitas Individu Sebagai Variabel Moderating (Studi Pada Desa SeKecamatan Mangkutana Kabupaten Luwu Timur)”** yang disusun oleh Nita Lestari, NIM: 90400114083, Mahasiswi Jurusan Akuntansi pada Fakultas Ekonomi dan Bisnis Islam Negeri Alauddin Makassar, telah diuji dan dipertahankan dalam sidang Munaqasyah yang diselenggarakan pada hari Kamis, tanggal 22 November 2018, bertepatan dengan 14 Rabiul Awal 1440 H, dan dinyatakan telah diterima sebagai salah satu syarat memperoleh gelar Sarjana Akuntansi pada Fakultas Ekonomi dan Bisnis Islam, Jurusan Akuntansi.

Samata-Gowa,

November 2018


Rabiul Awal 1440 H

DEWAN PENGUJI

Ketua	: Prof. Dr. H. Ambo Asse, M.Ag.	(.....)
Sekretaris	: Prof.Dr.H.Muslimin Kara, M.Ag	(.....)
Munaqisy I	: Dr. Saiful, SE., M.SA.,Ak.	(.....)
Munaqisy II	: Dr. Urbanus Uma Leu,M.Ag	(.....)
Pembimbing I	: Memen Suwandi, SE., M.Si	(.....)
Pembimbing II	: Nur Rahma Sari, SE., M.Acc., Ak	(.....)

Diketahui Oleh :

Dekan Fakultas Ekonomi dan Bisnis Islam
UIN Alauddin Makassar


Prof. Dr. H. Ambo Asse, M.Ag
NIP. 19581022 198703 1 002

KATA PENGANTAR



Alhamdulillah rabbil ‘aalamin. Puji syukur kehadirat Allah SWT atas keridhaan, rahmat, hidayah, kesempatan, serta kesehatan yang telah dianugerahkan kepada penulis hingga akhirnya penulis mampu menjejak pada tahap ini. Tahap yang telah lama penulis nantikan, yang penulis perjuangkan siang dan malam selama empat tahun. Terimakasih untuk semua do’a-do’a penulis yang telah diijabah. Tak lupa pula, shalawat serta salam kepada junjungan seluruh umat Islam, Rasulullah SAW. Berkat bimbingannya, sehingga agama Islam masih berjaya sampai saat ini.

Skripsi dengan judul “ **Pengaruh *Love of Money* dan *Machiavellian* terhadap Kecenderungan *Fraud Accounting* dalam Penggunaan Dana Desa dengan Moralitas Individu Sebagai Variabel Moderating (Studi Pada Desa SeKecamatan Mangkutana Kabupaten Luwu Timur)**” penulis hadirkan sebagai salah satu prasyarat untuk menyelesaikan studi S1 dan memperoleh gelar Sarjana Akuntansi di Universitas Islam Negeri Alauddin Makassar.

Sejak awal terlintas dalam pikiran penulis akan adanya hambatan dan rintangan, namun dengan adanya bantuan moril maupun materil dari segenap pihak yang telah membantu memudahkan langkah penulis. Menyadari hal tersebut, maka penulis menyampaikan terima kasih yang sebesar-besarnya kepada segenap pihak yang telah membantu penyelesaian skripsi ini.

Terkhusus kepada keluarga kecilku tercinta, Ayahanda Tresno, Ibunda Pujiati dan Adikku Rehan. Segala do'a, dukungan moril dan materiil adalah yang menjadi serta dalam semangat penulis dalam mengarungi proses kehidupan. Semua kesulitan, kelelahan, dan kesedihan akan terakumulasi dengan sendirinya karena kehadiran ketiga sosok yang paling berharga bagi penulis.

Selain itu penulis juga mengucapkan terimakasih kepada berbagai pihak, diantaranya :

1. Bapak Prof. Dr. H. Musafir Pababbari, M.Si, selaku Rektor beserta Wakil Rektor I, II, III dan IV UIN Alauddin Makassar.
2. Bapak Prof. Dr. H. Ambo Asse., M.Ag selaku Dekan beserta Wakil Dekan I, II, dan III Fakultas Ekonomi dan Bisnis Islam UIN Alauddin Makassar.
3. Bapak Jamaluddin M., SE., M.Si selaku Ketua Jurusan Akuntansi UIN Alauddin Makassar.
4. Bapak Memen Suwandi SE., M.Si selaku Sekretaris Jurusan Akuntansi UIN Alauddin Makassar dan sekaligus sebagai pembimbing I yang selalu memberikan nasihat dan masukannya dalam penyusunan skripsi ini.
5. Ibu Dr. Lince Bulutoding, SE., M.Si., Ak selaku Penasihat Akademik yang selalu memberikan nasihat-nasihat positif kepada penulis.
6. Ibu Nur Rahma Sari., M.Acc., Ak selaku pembimbing II yang dengan keikhlasannya telah bersedia meluangkan waktu ditengah kesibukannya dan memberikan bimbingan serta petunjuk kepada penulis sampai selesainya skripsi ini.

7. Bapak Dr. Saipul, SE., M.SA., Ak selaku penguji I dan Bapak Dr. Urbanus Uma Leu, M.Ag selaku penguji II, terima kasih atas kesediaannya menjadi penguji dan memberikan arahan-arahan perbaikan terhadap skripsi ini.
8. Seluruh dosen Fakultas Ekonomi dan Bisnis Islam UIN Alauddin Makassar yang telah memberikan bekal ilmu dan pengetahuan yang bermanfaat. Penulis ingin memohon maaf yang sebesar-besarnya kepada seluruh dosen atas kesalahan dan tingkah laku yang penulis lakukan selama ini, baik sewaktu kuliah dan selama penyusunan skripsi ini.
9. Seluruh staf akademik, staf tata usaha, serta staf jurusan Akuntansi UIN Alauddin Makassar.
10. Seluruh Aparatur Desa di Kecamatan Mangkutana yang telah memberi izin kepada penulis untuk melakukan penelitian.
11. Sahabat- sahabatku tercinta Rahmawati, Risniati, dan Sulistyawati. Mereka adalah sosok yang selalu membuat penulis merasa berguna dan bahagia. Sosok yang membuat hidup penulis lebih berwarna.
12. Kelompok manusia berisik, juragan jomblo, sahabat terkeren yang bernaung dalam Grup JIS (Jones): Rohayati, Anita Nurkhafifah, Neneng Hardiah, dan Nur Abshari Abbas. Mengenal mereka membuat penulis sadar atas kekompakan kami yang tidak satupun mendapat kesempatan wisuda di periode September kemarin. Itulah kenapa penulis menganggap mereka keren.
13. Rekan-rekan seperjuanganku angkatan 2014 (Contabilita) terima kasih atas segala motivasi dan bantuannya selama penyelesaian skripsi ini serta telah menjadi teman yang hebat bagi penulis.

14. Seluruh mahasiswa jurusan akuntansi UIN Alauddin Makassar, kakak-kakak maupun adik-adik tercinta, terimakasih atas persaudaraannya.
15. Kepada lelaki super menggemaskan Bangtan Boys (BTS), yang membuat penulis rela menukar kuota internet dalam porsi besar demi menyaksikan *perform* yang sangat fantastis. Terimakasih telah membuat penulis merasa bahagia setelah diliputi kekesalan gara-gara skripsi.
16. Keluarga besar Naruto Uzumaki. Terimakasih telah menjadi penghibur setia ketika dilanda frustrasi akibat skripsi.
17. Semua keluarga, teman-teman, dan berbagai pihak yang tidak dapat disebutkan satu per satu yang telah membantu penulis dengan ikhlas dalam banyak hal yang berhubungan dengan penyelesaian studi penulis

Akhirnya dengan segala keterbukaan dan ketulusan, skripsi ini penulis persembahkan sebagai upaya maksimal dan memenuhi salah satu persyaratan untuk memperoleh gelar Sarjana Akuntansi pada UIN Alauddin Makassar dan semoga skripsi yang penulis persembahkan ini dapat bermanfaat. Aamiin. Kesempurnaan hanyalah milik Allah dan kekurangan tentu datangnya dari penulis. Kiranya dengan semakin bertambahnya wawasan dan pengetahuan, kita semakin menyadari bahwa Allah adalah sumber segala sumber ilmu pengetahuan sehingga dapat menjadi manusia yang bertakwa kepada Allah Subhanahu Wa Ta'ala.

Penulis

NITA LESTARI
NIM. 90400114083

DAFTAR ISI


JUDUL	i
KEASLIAN SKRIPSI	ii
PENGESAHAN SKRIPSI	iii
KATA PENGANTAR	iv
DAFTAR ISI	viii
DAFTAR TABEL	x
DAFTAR GAMBAR	xii
ABSTRAK	xiii
BAB I : PENDAHULUAN	1-21
A. Latar Belakang Masalah	1
B. Rumusan Masalah.....	7
C. Pengembangan Hipotesis.....	9
D. Definisi Operasional Variabel	12
E. Penelitian Terdahulu	16
F. Tujuan dan Manfaat Penelitian	19
BAB II : TINJAUAN PUSTAKA	22-38
A. Fraud (Kecurangan)	22
B. <i>Fraud Triangle Theory</i>	23
C. Teori Perkembangan Moral Kohlberg	27
D. Kecenderungan Fraud Accounting	28
E. <i>Love Of Money</i>	30
F. <i>Machiavellian</i>	31
G. Moralitas Individu	33
H. Penggunaan Dana Desa	34
I. Hubungan Antara Variabel Independen terhadap Variabel Dependen	36

BAB III	: METODOLOGI PENELITIAN.....	38-50
	A. Jenis dan Lokasi Penelitian.....	39
	B. Pendekatan Penelitian.....	39
	C. Populasi dan Sampel.....	40
	D. Jenis dan Sumber Data.....	40
	E. Metode Pengumpulan Data.....	41
	F. Instrumen Penelitian.....	41
	G. Metode Analisis Data.....	42
BAB IV	: HASIL PENELITIAN DAN PEMBAHASAN	51-92
	A. Gambaran Umum Objek Penelitian.....	51
	B. Statistik Deskriptif.....	57
	C. Hasil Uji Kualitas Data.....	68
	D. Hasil Uji Asumsi Klasik.....	72
	E. Hasil Uji Hipotesis.....	76
	F. Pembahasan.....	86
BAB V	: PENUTUP	93-95
	A. Kesimpulan.....	93
	B. Keterbatasan Penelitian.....	94
	C. Implikasi Penelitian.....	94
DAFTAR PUSTAKA.....		96-101
LAMPIRAN		
DAFTAR RIWAYAT HIDUP		

DAFTAR TABEL

Tabel 1.1 : Indikator Pengukur <i>Love of Money</i>	13
Tabel 1.2 : Indikator Pengukur <i>Machiavellian</i>	14
Tabel 1.3 : Indikator Pengukur Kecenderungan <i>Fraud Accounting</i>	16
Tabel 1.4 : Penelitian Terdahulu.	16
Tabel 3.1 : Skala Likert.	42
Tabel 4.1 : Jumlah Penduduk Menurut Desa dan Jenis Kelamin.....	54
Tabel 4.2 : Data Distribusi Kuesioner.....	57
Tabel 4.3 : Data Pengembalian Kuesioner.	57
Tabel 4.4 : Karakteristik Responden Berdasarkan Jenis Kelamin	58
Tabel 4.5 : Karakteristik Responden Berdasarkan Jenis Usia.....	59
Tabel 4.6 : Karakteristik Responden Berdasarkan Pendidikan.....	60
Tabel 4.7 : Karakteristik Responden Berdasarkan Masa Kerja	60
Tabel 4.8 : Statistik Deskriptif Variabel	61
Tabel 4.9 : DeskripsiItem Pernyataan Variabel <i>Love of Money</i>	63
Tabel 4.10 : DeskripsiItem Pernyataan Variabel <i>Machiavellian</i>	64
Tabel 4.11 : DeskripsiItem Pernyataan Variabel <i>Fraud Accounting</i>	66
Tabel 4.12: DeskripsiItem Pernyataan Variabel Moralitas Individu	68
Tabel 4.13 : Hasil Uji Validitas.....	69
Tabel 4.14 : Hasil Uji Realibilitas.....	71
Tabel 4.15 : Hasil Uji Normalitas - One Sample Kolmogorov-Smirnov.....	72
Tabel 4.16 : Hasil Uji Multikoleniaritas	73

Tabel 4.17 : Hasil Uji Heteroskedastisitas – Uji Glejser	76
Tabel 4.18 : Hasil Uji Koefisien Determinasi.....	77
Tabel 4.19 : Hasil Uji F – Uji Simultan	78
Tabel 4.20 : Hasil Uji T – Uji Parsial.....	78
Tabel 4.21 : Hasil Uji Koefisien Determinasi (R^2).....	81
Tabel 4.22 : Hasil Uji F – Uji Simultan	82
Tabel 4.23 : Hasil Uji T– Uji Parsial.....	82



DAFTAR GAMBAR

Gambar 2.1 : <i>Fraud Triangle Theory</i>	22
Gambar 2.2 : Rerangka Pikir.....	37
Gambar 4.1 : Peta Kecamatan Mangkutana.....	53
Gambar 4.2 : Struktur Organisasi Kecamatan Mangkutana.....	56
Gambar 4.3 : Hasil Uji Normalitas – <i>Normal Probability Plot</i>	73
Gambar 4.4 : Hasil Heteroskedastisitas – Grafik Scatterplot.....	75



ABSTRAK

NAMA : Nita Lestari
NIM : 90400114083
JUDUL : **Pengaruh *Love of Money* dan *Machiavellian* Terhadap Kecenderungan *Fraud Accounting* dalam Penggunaan Dana Desa Dengan Moralitas Individu Sebagai Variabel Moderating.**

Penelitian ini bertujuan untuk menguji pengaruh *love of money* dan *machiavellian* terhadap kecenderungan *fraud accounting* dalam penggunaan dana desa dengan moralitas individu sebagai variabel moderating. Penelitian ini merupakan penelitian kuantitatif dengan pendekatan deskriptif. Populasi dalam penelitian ini adalah seluruh Kantor Desa yang ada di Kecamatan Mangkutana Kabupaten Luwu Timur. Teknik Pengambilan Sampel menggunakan metode *purposive sampling*. Sampel di dalam penelitian ini adalah aparatur desa yang bekerja di Kantor Desa Kecamatan Mangkutana dengan ketentuan bahwa responden yang bersangkutan minimal telah bekerja selama satu tahun di Kantor Desa dan dilihat pula Desa yang menerima ADD. Adapun sampel dalam penelitian ini berjumlah 82 responden.

Metode pengumpulan data yaitu menggunakan kuesioner yang dibagikan secara langsung. Data yang digunakan dalam penelitian merupakan data primer yang dikumpulkan melalui survei kuesioner. Analisis data menggunakan analisis regresi linear berganda dan analisis regresi moderasi atau *Moderated Regression Analysis* (MRA) dengan pendekatan analitik.

Hasil penelitian analisis linear berganda menunjukkan bahwa *love of money* berpengaruh positif dan *machiavellian* berpengaruh positif terhadap kecenderungan *fraud accounting*. Analisis regresi moderasi menunjukkan bahwa moralitas individu tidak mampu memoderasi *love of money* terhadap kecenderungan *fraud accounting*, sedangkan moralitas individu mampu memoderasi *machiavellian* terhadap kecenderungan *fraud accounting*.

Kata kunci : *Love of money, Machiavellian, Moralitas individu, kecenderungan fraud accounting.*

BAB I

PENDAHULUAN

A. Latar Belakang

Desa sebagai pemerintahan yang langsung bersentuhan dengan masyarakat menjadi fokus utama dalam pembangunan pemerintahan era Joko Widodo dan Jusuf Kalla, hal ini dikarenakan sebagian besar wilayah Indonesia ada di pedesaan. Pedesaan merupakan bagian integral dari Negara Republik Indonesia. Membangun desa berarti membangun sebagian besar penduduk Indonesia. Hal ini sesuai dengan nawacita Presiden yakni membangun Indonesia dari pinggiran dengan memperkuat daerah - daerah dan desa dalam kerangka kesatuan. Hal ini bisa mencegah terjadinya urbanisasi dengan melakukan pembangunan yang merata diseluruh desa yang ada di Indonesia dan tidak ada lagi peralihan masyarakat dari desa ke kota untuk mencari pekerjaan, namun cukup tinggal di desa dengan memanfaatkan sumber daya yang ada seperti melanjutkan pertanian, perindustrian dan lain sebagainya (Widasari dan Putri, 2018).

Menurut Undang-Undang Nomor 6 Tahun 2014, desa akan menerima bantuan dana sebesar 10% dari APBN, dimana sokongan dana tersebut tidak akan melewati perantara. Dana tersebut akan langsung sampai ke desa secara bertahap. Alokasi 10% dari APBN tersebut akan menyebabkan penerimaan desa meningkat (Murina dan Rahmawaty, 2017). Dengan disahkannya UU Nomor 6 Tahun 2014 tentang Desa, diharapkan segala kepentingan dan kebutuhan masyarakat desa dapat diakomodir dengan lebih baik. Pemberian kesempatan yang lebih besar bagi desa untuk mengurus tata pemerintahannya sendiri serta pemerataan pelaksanaan

pembangunan diharapkan dapat meningkatkan kesejahteraan dan kualitas hidup masyarakat desa, sehingga permasalahan seperti kesenjangan antar wilayah, kemiskinan, dan masalah sosial budaya lainnya dapat diminimalisir (Indianasari, 2017). Peraturan Menteri Kemendesa Nomor 19 Tahun 2017 mengatur secara detail tentang prioritas penggunaan dana desa pada tahun 2018. Tujuan penting dari peraturan tersebut ialah sebagai acuan dalam melaksanakan program kegiatan yang dibiayai oleh dana desa. Munculnya undang-undang tersebut semakin memberi keleluasan kepada desa untuk melakukan perencanaan, pengawasan, pengendalian dan mengevaluasi kebijakan yang dikeluarkan oleh desa. Banyak sisi positif yang diharapkan dengan munculnya undang-undang desa tersebut, akan tetapi disisi lain juga dikhawatirkan akan memunculkan banyak permasalahan ketika pemerintah baik pusat maupun daerah tidak menyikapi dengan baik konsekuensi dengan munculnya undang-undang desa tersebut (Diansari, 2015).

Meskipun selama lebih dari tiga tahun implementasi dana desa, masih banyak ditemukan permasalahan yang mengindikasi penerapan kinerja yang kurang optimal dengan indikasi permasalahan diantaranya terdapat kelemahan administrasi keuangan mulai dari perencanaan, pelaksanaan, dan pelaporan dana desa. Dalam pengelolaan dana desa juga menimbulkan *fraud* (kecurangan) seperti korupsi atau pengelapan dana yang dilakukan oleh aparaturnya desa bahkan kepala desanya sendiri. Seperti yang disampaikan Kepala Kejaksaan Negeri (Kejari) Luwu Gede Edy Bujanaya pada Rabu 19 Juli 2017 yang menetapkan Kepala Desa Komba Kecamatan Larompong, Kabupaten Luwu, Sulawesi Selatan, Salimuddin

bin Sallimang. Salimuddin bin Sallimang ditetapkan sebagai tersangka dalam dugaan Tindak Pidana Korupsi Penyalahgunaan Anggaran Dana Desa (ADD) Desa Komba Kecamatan Larompong Kabupaten Luwu Tahun Anggaran 2016. Kepala Desa Komba ditetapkan sebagai tersangka karena diduga melakukan perbuatan melawan hukum dan pemalsuan dokumen. Perbuatan tersangka menimbulkan kerugian Negara sebesar Rp. 288.953.443 (TrimbunLuwu.com). Pada umumnya kecurangan akuntansi berkaitan dengan korupsi. Dalam korupsi, tindakan yang lazim dilakukan diantaranya adalah penyuapan, konflik kepentingan, pemberian tanda terima kasih yang tidak sah dan pemerasan secara ekonomi (Shintadevi, 2015).

Kecurangan akuntansi sangat erat hubungannya dengan etika. Kecurangan akuntansi merupakan suatu tindakan ilegal. Kecurangan akuntansi sebagai salah saji yang timbul dari kecurangan dalam pelaporan keuangan yaitu salah saji atau penghilangan secara sengaja jumlah atau pengungkapan dalam laporan keuangan untuk mengelabui pemakai laporan keuangan, salah saji yang timbul dari perlakuan tidak semestinya terhadap aktiva (seringkali disebut penyalahgunaan atau pengelapan) berkaitan dengan pencurian aktiva entitas yang berkaitan laporan keuangan tidak disajikan sesuai dengan prinsip akuntansi yang berlaku secara umum. Perlakuan tidak semestinya terhadap aktiva entitas dapat dilakukan dengan berbagai cara, termasuk pengelapan tanda terima barang/uang, pencurian aktiva, atau tindakan yang menyebabkan entitas membayar barang atau jasa tidak diterima oleh entitas (Wilopo,2006). Kesalahan akuntansi yang terjadi di pemerintahan menyebabkan data dan informasi laporan keuangan yang

diterbitkan oleh pemerintah menjadi tidak objektif dan dapat menyesatkan pengguna laporan keuangan dalam menilai kinerja atau bahkan dalam pengambilan keputusan (Dennynigrat dan Suputra, 2018).

Terdapat beberapa faktor yang dapat mempengaruhi persepsi etis seseorang terhadap suatu tindakan pelanggaran. Salah satu faktor tersebut adalah uang. Uang merupakan aspek penting dalam kehidupan sehari-hari dan menjadi tolak ukur bagi keberhasilan seseorang (Rahayuningsih dkk, 2016). Charismawati (2011) kecintaan seseorang akan uang (*the love of money*) sering diartikan *negative* kemudian dianggap tabu oleh masyarakat tertentu. Kecintaan terhadap uang dipandang *negative*, hal ini karena sebagian orang menganggap uang mampu memberikan kesukaan diatas segala-galanya. Perilaku *love of money* dapat mempengaruhi perilaku etis seseorang, seseorang yang memiliki keterbatasan keuangan akan cenderung untuk melakukan *fraud* (kecurangan) hal ini karena sifat rakus atau tamak yang dimiliki manusia dimana manusia tidak mudah puas dengan apa yang dimilikinya. Allah Swt berfirman dalam surah Al-Farj ayat 15-20 :

فَأَمَّا الْإِنْسَانُ إِذَا مَا ابْتَلَاهُ رَبُّهُ فَأَكْرَمَهُ وَنَعَّمَهُ فَيَقُولُ رَبِّي أَكْرَمَنِ ﴿١٥﴾ وَأَمَّا إِذَا مَا ابْتَلَاهُ فَقَدَرَ عَلَيْهِ رِزْقَهُ فَيَقُولُ رَبِّي أَهْنَنِ ﴿١٦﴾ كَلَّا بَلْ لَا تَكْرُمُونَ الْيَتِيمَ ﴿١٧﴾ وَلَا تَحْضُونَ عَلَىٰ طَعَامِ الْمَسْكِينِ ﴿١٨﴾ وَتَأْكُلُونَ التُّرَاثَ أَكْلًا لَّمًّا ﴿١٩﴾ وَتُحِبُّونَ الْمَالَ حُبًّا جَمًّا ﴿٢٠﴾

Terjemahnya:

“Adapun manusia apabila Tuhannya mengujinya, lalu dimuliakan-Nya dan diberi-Nya kesenangan, maka dia berkata, "Tuhanku telah memuliakanku.” Adapun bila Tuhannya mengujinya, lalu membatasi rezekinya, maka dia berkata, "Tuhanku menghinakanku.” Sekali-kali tidak (demikian), sebenarnya kamu tidak memuliakan anak yatim, dan kamu tidak saling mengajak memberi makan orang miskin, dan kamu memakan harta pusaka dengan cara mencampurbaurkan (yang halal dan yang batil), dan kamu mencintai harta benda dengan kecintaan yang berlebihan”

Ayat tersebut menjelaskan bahwa seseorang yang mencintai harta benda dengan kecintaan yang berlebihan akan merasa sayang untuk menafkahnannya di jalan kebaikan dan mengejar urusan dunia tanpa mempertimbangkan halal dan haramnya. Tang dkk (2008) juga menyebutkan bahwa uang dapat memberikan efek positif yaitu memotivasi seseorang untuk meningkatkan kinerja, namun juga memiliki efek negatif untuk melakukan kecurangan sehingga memperoleh tambahan bonus berupa uang. Hal ini sesuai dengan teori *fraud triangel* (segitiga kecurangan) yang menjelaskan bahwa tekanan keuangan merupakan hal umum yang mendorong seseorang melakukan *fraud* (kecurangan), tekanan keuangan dapat berupa keserakahan, hidup dibawah kehendak orang lain, banyak hutang, kerugian ekonomi, maupun kebutuhan yang mendadak (Iqbal dan Murtanto, 2016).

Machiavellian juga merupakan faktor yang dapat menyebabkan seorang berperilaku tidak etis. Sifat *machiavellian* merupakan suatu keyakinan atau persepsi yang diyakini tentang hubungan antar personal. Persepsi ini akan membentuk suatu kepribadian yang mendasari perilaku dalam berhubungan dengan orang lain. Kepribadian *machiavellian* mempunyai kecenderungan untuk memanipulasi orang lain, sangat rendah penghargaannya pada orang lain

(Christmastuti dan Purnamasari, 2004). *Machiavellian* didefinisikan sebagai suatu proses dimana manipulator mendapatkan imbalan lebih ketika mereka memanipulasi, sementara orang lain mendapatkan kurang tanpa melakukan manipulasi, setidaknya dalam konteks secara langsung (Richmond, 2001).

Penelitian ini menggunakan moralitas individu sebagai variabel moderating. Moralitas individu juga berperan penting dalam kesalahan akuntansi yang cenderung masih sering terjadi. Moral merupakan hal yang sesuai dengan keyakinan umum yang diterima masyarakat, berkaitan dengan penilaian norma tindakan manusia. Semakin tinggi level penalaran moral individu, maka akan semakin cenderung untuk tidak melakukan kecurangan akuntansi (Dennyningrat dan Suputra, 2018). Moralitas dapat diartikan sebagai kualitas yang menunjukkan baik atau buruknya sikap atau perbuatan seseorang. Seseorang dikatakan bermoral apabila memiliki daya tarik untuk berperilaku baik yang memiliki nilai positif dalam penilaian kebudayaan masyarakat setempat. Faktanya banyak orang yang bertindak dan berperilaku sesuai dengan keinginannya yang melanggar hukum sehingga dapat merugikan orang lain demi keuntungan sendiri. Seseorang yang tidak memiliki moral cenderung akan melakukan tindakan atau perbuatan untuk melakukan kecurangan yang akan merugikan bahkan membahayakan orang lain (Tarigan, 2016). *Fraud triangle* menjelaskan ketika tekanan situasional dan kesempatan untuk melakukan fraud tinggi namun integritas personal rendah maka kemungkinan terjadinya fraud akan sangat tinggi. Kesempatan yang dimaksud disini adalah kondisi pengendalian internal dalam sebuah organisasi (Dewi, 2016).

Pada tahun 2018 dana desa dialokasikan pemerintah pusat kepada Kabupaten Luwu Timur sebesar Rp 64.588.000.000, yang besarnya untuk masing-masing desa telah dibagi sesuai ketentuan yang berlaku berdasarkan kondisi setiap desa. Dana desa tersebut difokuskan pada ketentuan teknis pemanfaatan dan pengelolaan kegiatan yang dibiayai dari dana desa, dimulai dari perencanaan, pelaksanaan hingga pemeliharaan, hingga tercapai asas pengelolaan dana desa yang efektif, efisien, akuntabel dan disiplin. Peneliti mengambil lokasi di seluruh desa pada Kecamatan Mangkutana Kabupaten Luwu Timur karena Kecamatan tersebut merupakan salah satu Kecamatan yang memperoleh anggaran dana desa sehingga dapat mewakili masalah pokok dalam penelitian ini. Disamping itu, adanya berbagai kasus kecurangan dalam penggunaan dana desa yang terjadi di beberapa daerah sehingga membuat peneliti tertarik untuk melakukan penelitian terkait dengan kecurangan akuntansi (*Fraud Accounting*).

Berdasarkan penjelasan di atas maka peneliti tertarik untuk melakukan penelitian yang berjudul “ **Pengaruh *Love Of Money* dan *Machiavellian* terhadap Kecenderungan *Fraud Accounting* dalam Penggunaan Dana Desa dengan Moralitas Individu Sebagai Variabel Moderasi**”

B. Rumusan Masalah

Berdasarkan UU No. 6 Tahun 2014 tentang Desa, dimana setiap desa akan menerima alokasi dana desa (ADD) sebesar 1 milyar per desa dari Pemerintah Pusat melalui APBN tahun anggaran 2015. Banyak sisi positif yang diharapkan dengan munculnya undang-undang desa tersebut, akan tetapi disisi lain dana desa masih tidak dipergunakan sebagaimana mestinya, melainkan

digunakan ke hal-hal bersifat negatif yang menimbulkan *fraud* (kecurangan) seperti korupsi atau pengelapan dana yang dilakukan oleh aparat desa bahkan kepala desanya sendiri (Diansari, 2015).

Perilaku *love of money* dapat mempengaruhi perilaku etis seseorang, kecurangan (*Fraud*) yang dilakukan oleh individu atau organisasi pada dasarnya yaitu untuk mendapatkan uang. *Machiavellian* juga merupakan faktor yang dapat menyebabkan seorang berperilaku tidak etis, semakin tinggi kecenderungan sifat *machiavellian* seseorang maka semakin mungkin melakukan untuk berperilaku tidak etis. Prawira dkk (2014) membuktikan bahwa Moralitas individu mempengaruhi kecenderungan seseorang untuk melakukan kecurangan akuntansi. Artinya, semakin tinggi tahapan moralitas individu (tahapan *post-konvensional*), semakin individu memperhatikan kepentingan yang lebih luas dan universal daripada kepentingan organisasinya semata, apalagi kepentingan individunya. Dengan demikian, semakin tinggi moralitas individu, semakin ia akan berusaha untuk menghindarkan diri dari kecenderungan kecurangan akuntansi. Berdasarkan uraian tersebut, maka dapat dirumuskan beberapa pertanyaan penelitian sebagai berikut:

1. Apakah *love of money* berpengaruh terhadap kecenderungan *fraud accounting* dalam penggunaan dana desa?
2. Apakah *machiavellian* berpengaruh terhadap kecenderungan *fraud accounting* dalam penggunaan dana desa?
3. Apakah moralitas individu memoderasi *love of money* terhadap kecenderungan *fraud accounting* dalam penggunaan dana desa?
4. Apakah moralitas individu memoderasi *machiavellian* terhadap kecenderungan *fraud accounting* dalam penggunaan dana desa

C. Pengembangan Hipotesis

1. Pengaruh *Love Of Money* Terhadap Kecenderungan *Fraud Accounting*

Pelanggaran etika yang dilakukan oleh seseorang terjadi karena didasari atas berbagai faktor. Salah satunya berkaitan dengan uang. Hal ini dikarenakan hampir seluruh aktivitas yang terkait dengan uang akan berhubungan juga dengan akuntansi. Selain itu uang merupakan aspek yang sangat penting dalam kehidupan sehari-hari. Uang dapat merupakan salah satu bentuk penghargaan, bahkan uang adalah suatu bentuk penghasilan/pendapatan dari suatu pekerjaan atau usaha (Arshinta dkk, 2017). Kecurangan akuntansi (*fraud accounting*) pada dasarnya dilakukan oleh individu atau organisasi guna untuk mendapatkan uang. Berdasarkan penelitian Aziz (2015), Sugiantari dan Widanaputra (2016), dan Novitasari (2016) membuktikan bahwa *love of money* mempunyai pengaruh negatif dan signifikan terhadap persepsi etis mahasiswa. Kemudian penelitian Tripermata (2016) menunjukkan bahwa *love of money* berpengaruh positif dan signifikan terhadap kecenderungan kecurangan akuntansi. Kondisi ini terjadi karena uang dibutuhkan oleh semua orang, besar kecilnya kebutuhan akan uang. Dari penjelasan di atas, maka rumusan hipotesis sebagai berikut :

H₁: *Love of money* berpengaruh positif terhadap kecenderungan *fraud accounting*.

2. Pengaruh *Machiavellian* Terhadap Kecenderungan *Fraud Accounting*

Sifat *machiavellian* diperkirakan menjadi konstruk tambahan yang mempengaruhi seseorang untuk berperilaku tidak etis atau membantu menstimulus perbedaan perilaku etis. Individu dengan sifat *machiavellian* tinggi cenderung lebih sering berbohong, kurang bermoral dan lebih manipulatif

(Yendrawati dan Witono, 2011). Kepribadian *machiavellian* cenderung memanipulasi orang lain dan sangat rendah penghargaannya pada orang lain. Sifat *machiavellian* ini penting untuk diteliti pada aparatur desa karena aparatur desa mempunyai tanggung jawab dalam penatausahaan, pelaporan, dan pertanggungjawaban keuangan desa. Dari penjelasan tersebut sangat jelas bahwa sifat *machiavellian* akan menunjukkan suatu sikap yang cenderung untuk mendapatkan keuntungan pribadi tanpa harus memikirkan moral atau etika. Jika hal tersebut diterapkan oleh setiap individu, maka tidak menutup kemungkinan seseorang akan melakukan manipulasi terhadap laporan-laporan yang dikerjakannya untuk mendapatkan keuntungan bagi individu dan kelompok yang sejalan dengannya. Penelitian Fhiandaoko dan Achisin (2014) menemukan bahwa sifat *machiavellian* berpengaruh positif terhadap kecurangan yang dilakukan akademik. Dari penjelasan di atas, maka rumusan hipotesis sebagai berikut :

H₂: *Machiavellian* berpengaruh positif terhadap kecenderungan *fraud accounting*

3. Pengaruh Moralitas Individu Memoderasi *Love Of Money* Terhadap Kecenderungan *Fraud Accounting*

Moralitas merupakan faktor individual yang berhubungan dengan perilaku yang melekat dari individu itu sendiri. Setiawan dan Helmayunita (2017) mengungkapkan bahwa individu dengan level penalaran moral yang rendah, pada saat mengalami tekanan finansial lebih cenderung melakukan kecurangan akuntansi dibandingkan dengan individu dengan level penalaran moral yang tinggi. Puspasari dan Suwardi (2012) juga mengungkapkan bahwa kondisi yang tidak terdapat elemen pengendalian internal dalam organisasi, individu dengan

level penalaran moral rendah cenderung akan memanfaatkan kondisi tersebut untuk kepentingan pribadinya (*self-interest*), misalnya tindakan yang berhubungan dengan kecurangan akuntansi. Sementara itu, individu dengan level penalaran tinggi dalam kondisi tidak terdapat elemen pengendalian internal di organisasi tetap akan melakukan kecurangan akuntansi yang tidak etis dan akan merugikan banyak pihak. Dengan demikian seseorang yang tidak memiliki moral cenderung akan melakukan tindakan atau perbuatan untuk melakukan kecurangan yang akan merugikan bahkan membahayakan orang lain. Dari penjelasan di atas, maka rumusan hipotesis sebagai berikut :

H₃: Moralitas individu memoderasi *love of money* terhadap kecenderungan *fraud accounting*

4. Pengaruh Moralitas Individu Memoderasi *Machiavellian* Terhadap Kecenderungan *Fraud Accounting*

Machiavellian di definisikan sebagai suatu proses dimana manipulator mendapatkan lebih banyak *reward* dibandingkan yang dia peroleh ketika tidak melakukan manipulasi dan ketika orang lain mendapatkan lebih kecil minimal jangkauan pendek (Yendrawati dan Witono, 2011). Kepribadian *machiavellian* mempunyai kecenderungan untuk memanipulasi orang lain, sangat rendah menghargainya pada orang lain. *Machiavellian* biasanya dihubungkan dengan individu yang manipulatif, menggunakan perilaku persuasif untuk mencapai tujuan pribadi dan biasaya agresif (Novitasari, 2016). Trevino dan Youngblood (1990) menyatakan bahwa terdapat dua pandangan mengenai faktor-faktor yang mempengaruhi tindakan tidak etis yang dibuat oleh seorang individu. Pertama,

pandangan yang berpendapat bahwa tindakan atau pengambilan keputusan tidak etis lebih dipengaruhi oleh karakter moral individu. Kedua, tindakan tidak etis lebih dipengaruhi oleh lingkungan, misalnya sistem *reward* dan *punishment* perusahaan, iklim etis organisasi dan sosialisasi kode etik profesi oleh organisasi dimana individu tersebut bekerja. Udayani dan Sari (2017) moralitas individu akan mempengaruhi kecenderungan seseorang melakukan kecurangan akuntansi. Artinya, semakin tinggi tahapan moralitas individu (tahapan *post-conventional*), yaitu semakin individu memperhatikan kepentingan yang lebih luas dan universal daripada kepentingan organisasinya semata, apalagi kepentingan individunya. Dengan demikian, semakin tinggi moralitas individu, semakin ia akan berusaha untuk menghindarkan diri dari kecenderungan kecurangan akuntansi. Dari penjelasan di atas, maka rumusan hipotesis sebagai berikut :

H₄: Moralitas individu memoderasi *machiavellian* terhadap *fraud accounting*

D. Definisi Operasional Variabel

Variabel adalah sesuatu yang dapat membedakan atau mengubah nilai. Nilai dapat berbeda pada waktu yang berbeda untuk objek atau orang yang berbeda (Kuncoro, 2013:49).

1. Variabel Independen

Variabel independen adalah variabel yang dapat mempengaruhi perubahan dalam variabel dependen dan mempunyai hubungan yang positif ataupun yang negatif bagi variabel dependen nantinya. Variasi dalam variabel

dependen merupakan hasil dari variabel independen (Kuncoro,2013: 50). Variabel independen dari penelitian ini yaitu terdiri dari 2 variabel, yaitu:

a) *Love Of Money*

Sugiantari dan Widanaputra (2016) *love of money* adalah Perilaku kecintaan seseorang terhadap uang dalam bentuk material, bisa juga diwujudkan dalam bentuk benda atau barang berwujud lainnya yang diperoleh dengan menggunakan uang yang mereka miliki. *Love of money* terkait dengan beberapa perilaku organisasi yang diinginkan dan tidak diinginkan. Kecintaan terhadap uang berdampak secara signifikan terhadap perilaku yang tidak etis, variabel *love of money* sebagai akar dari kejahatan (Tang dan Chiu, 2003). Untuk mengukur *love of money*, digunakan *money ethics scale* (MES) yang mengukur sikap manusia terhadap uang (Tang, 1992).

Tabel 1.1
Indikator Pengukur *Love of Money*

No.	Indikator Pengukur
1	<i>Good</i> (Baik)
2	<i>Evil</i> (Kejahatan)
3	<i>Echievement</i> (Prestasi)
4	<i>Respect /self-esteem</i> (Harga diri)
5	<i>Budget</i> (Anggaran)
6	<i>Freedom/Power</i> (Kebebasan/Kekuatan)

b) *Machiavellian*

Kepribadian *machiavellian* merupakan kepribadian yang kurang mempunyai afeksi dalam hubungan antar personal, mengabaikan moralitas konvensional, dan memperlihatkan komitmen ideologi yang rendah, sehingga mempunyai kecenderungan untuk memanipulasi orang lain (Purnamasari dan Chrismastuti, 2006). Tingkat kecenderungan perilaku *machiavellian* diukur dengan skala *Mach IV* variabel dengan skala likert yang akan berisi pernyataan tentang tingkat setuju dan tidak setuju untuk masing-masing item pernyataan, yaitu skor 1 (sangat tidak setuju) sampai dengan 5 (sangat setuju). Semakin tinggi skor berarti semakin tinggi perilaku *machiavellian* responden. *Machiavellian* dapat diukur dengan menggunakan indikator yang dikemukakan Sari dan Isroah (2014) :

Tabel 1.2
Indikator Pengukur *Machiavellian*

No	Indikator pengukur
1	Afeksi
2	Komitmen Ideologi Rendah
3	Ego
4	Manipulatif
5	Agresif

2. Variabel Moderasi

Variabel moderasi merupakan variabel yang mempunyai dampak kontinjensi (contingent effect) yang kuat pada hubungan variabel independen dan

variabel independen (Kuncoro, 2013:50). Dalam penelitian ini yang menjadi variabel moderasi yaitu moralitas individu. Moralitas adalah sifat moral atau keseluruhan asas dan nilai yang berkenaan dengan baik dan buruknya manusia. Pengukuran moralitas berasal dari model pengukuran moral oleh Kohlberg yang menyatakan bahwa ada tiga tahapan dalam perkembangan moral, yaitu tahapan pra-konvensional, tahapan konvensional dan tahapan pasca-konvensional. Moralitas diukur dalam bentuk instrumen *Defining Issues Test* (DIT) yang dirancang untuk mengukur kapasitas moral kognitif, yaitu tingkat penalaran moral yang mampu dilakukan oleh seorang individu (Muria dkk, 2017). Instrumen ini berbentuk kasus dilema etika yang dikembangkan dalam penelitian. Pengukuran variabel ini menggunakan kuesioner yang terdiri dari 6 (enam) pertanyaan dengan menggunakan Skala Likert 1- 5.

3. Variabel Dependen

Variabel dependen adalah variabel yang menjadi perhatian utama dalam sebuah pengamatan. Pengamat akan dapat memprediksikan ataupun menerangkan variabel dalam variabel dependen beserta perubahannya yang terjadi kemudian (Kuncoro, 2013: 50). Variabel dependen dalam penelitian ini Kecenderungan *fraud accounting*. *Fraud* secara istilah dapat diartikan sebagai kecurangan atau penipuan dengan tujuan untuk memperoleh keuntungan secara material dan non material. Kecurangan akuntansi sebagai salah saji laporan keuangan yang sengaja (Eliza, 2015). Instrumen yang digunakan untuk mengukur kecurangan akuntansi terdiri dari lima item pertanyaan yang dikembangkan oleh peneliti dari SPAP,

seksi 316 IAI, 2001. Skala Likert 1 – 5 digunakan untuk mengukur respons dari responden (Wilopo, 2011).

Tabel 1.4
Indikator Pengukur *Fraud Accounting*

No.	Indikator pengukur
1	Manipulasi, pemalsuan, atau perubahan catatan akuntansi atau dokumen pendukungnya yang menjadi sumber data bagi penyajian laporan keuangan.
2	Representasi yang salah dalam atau penghilangan dari peristiwa laporan keuangan, transaksi, atau informasi signifikan.
3	Salah penerapan secara sengaja prinsip akuntansi yang berkaitan dengan jumlah, klasifikasi, cara penyajian, atau pengungkapan.
4	Salah saji yang timbul dari perlakuan tidak semestinya terhadap aktiva
5	Perlakuan tidak semestinya terhadap aktiva entitas termasuk pengeluaran tanda terima barang/uang, pencurian aktiva, atau tindakan yang menyebabkan entitas membayar harga barang/jasa yang tidak diterima oleh entitas

E. Penelitian Terdahulu

Tabel 1.4
Penelitian Terdahulu

No	Nama Peneliti	Judul Penelitian	Metode Penelitian	Hasil Penelitian
1.	Bulutoding dkk (2017)	Pengaruh Sifat <i>Machiavellian</i> dan <i>Love of Money</i> Terhadap Perilaku Etis Auditor	Analisis Regresi Berganda	<ol style="list-style-type: none"> 1. Sifat <i>machiavellian</i> dan <i>Love of Money</i> berpengaruh secara signifikan terhadap perilaku etis. 2. Sifat <i>machiavellian</i> berpengaruh negatif dan signifikan terhadap perilaku etis auditor. 3. <i>Love of money</i> berpengaruh negatif dan tidak signifikan terhadap perilaku etis .

2.	Kurniawan dan Widanaputra (2017)	Pengaruh <i>Love of Money</i> dan <i>Machiavellian</i> Terhadap Persepsi Etis Mahasiswa Akuntansi	Analisis regresi linear berganda	<ol style="list-style-type: none"> 1. <i>Love of money</i> berpengaruh negatif pada persepsi etis mahasiswa akuntansi. 2. <i>Machiavellian</i> berpengaruh negatif pada persepsi etis mahasiswa akuntansi
3.	Setiawan dan Helmayunita (2017)	Pengaruh Pengendalian Internal, Tekanan Finansial, dan Moralitas Individu Terhadap Kecenderungan Kecurangan Akuntansi : Studi Eksperimen pada Konteks Pemerintahan Daerah	<i>Analysis of Variance</i>	<ol style="list-style-type: none"> 1. Tekanan finansial dapat mempengaruhi kecenderungan individu untuk melakukan tindakan kecurangan akuntansi. 2. Individu dengan level penalaran moral yang rendah, pada saat mengalami tekanan finansial lebih cenderung melakukan kecurangan akuntansi dibandingkan dengan individu dengan level penalaran moral rendah.
3.	Tripermata (2016)	Pengaruh <i>Love of Money</i> , Perilaku Etis Mahasiswa dan Komitmen Organisasi Terhadap Kecenderungan Kecurangan Dengan Gender Sebagai Variabel Pemoderasi	Regresi Linier Berganda	<ol style="list-style-type: none"> 1. Terdapat interaksi yang signifikan antara <i>love of money</i> dengan kecenderungan kecurangan akuntansi. 2. Terdapat pengaruh yang signifikan persepsi etis antara laki-laki dan perempuan terhadap kecenderungan kecurangan akuntansi. 3. Terdapat perbedaan kecenderungan kecurangan akuntansi antara individu yang memiliki level komitmen organisasi rendah dan yang tinggi.

4.	Basri (2015)	Pengaruh Gender dan Sikap <i>Love Of Money</i> pada Persepsi Etika Pengelapan Pajak Mahasiswa Akuntansi	Analisis <i>Struktural Equation Model</i> (SEM) dengan <i>partial least square</i> (PLS)	<ol style="list-style-type: none"> 1. Gender tidak mempengaruhi sikap pengelapan pajak. 2. Sifat <i>Love Of Money</i> yang tinggi menunjukkan bahwa persepsi etika pajak juga tinggi.
5.	Fihandoko dan Achsin (2014)	Pengaruh Sifat <i>Sinisme</i> , Lingkungan, dan Sifat <i>Machiavellian</i> Terhadap Tindakan Kecurangan Akademik	Regresi Linier Berganda	<ol style="list-style-type: none"> 1. Sifat <i>Sinisme</i>, lingkungan, dan Sifat <i>Machiavellian</i> berpengaruh positif terhadap kecurangan akademik.

Penelitian mengenai kecenderungan *fraud accounting* telah banyak dilakukan oleh peneliti sebelumnya. Namun perbedaan pada penelitian ini, peneliti ingin menguji bagaimana pengaruh *love of money* dan *machiavellian* terhadap kecenderungan *fraud accounting* dalam penggunaan dana desa. Hal ini karena dalam penggunaan dana desa juga dapat menimbulkan *fraud* (kecurangan) yang dilakukan oleh aparatur desa dan bahkan dilakukan oleh kepala desanya sendiri.

Selain itu, penelitian ini juga menggunakan variabel moralitas individu sebagai variabel moderasi. Alasan dipilihnya variabel moralitas individu sebagai variabel moderasi karena moralitas individu berkaitan dengan norma tindakan manusia. Semakin tinggi moral yang dimiliki individu, maka semakin cenderung untuk tidak melakukan kecurangan akuntansi, sebaliknya seseorang yang tidak

memiliki moral maka akan melakukan tindakan atau perbuatan untuk melakukan kecurangan yang akan merugikan orang lain. Kebaruan dari penelitian ini yaitu terletak pada objek penelitian yang dilakukan di seluruh Kantor Desa di Kecamatan Mangkutana Kabupaten Luwu Timur dan adanya penggunaan variabel moderasi yaitu moralitas individu.

F. Tujuan dan Manfaat Penelitian

1. Tujuan Penelitian

Adapun tujuan penelitian berdasarkan perumusan masalah diatas adalah sebagai berikut:

- a. Untuk mengetahui pengaruh *love of money* terhadap kecenderungan *fraud accounting* dalam penggunaan dana desa.
- b. Untuk mengetahui pengaruh *machiavellian* terhadap kecenderungan *fraud accounting* dalam penggunaan dan desa.
- c. Untuk mengetahui kemampuan moralitas individu dalam memoderasi pengaruh *love of money* terhadap kecenderungan *fraud accounting*.
- d. Untuk mengetahui kemampuan moralitas individu dalam memoderasi pengaruh *machiavellian* terhadap kecenderungan *fraud accounting*.

2. Manfaat Penelitian

- a. Manfaat Teoretis

Penelitian ini diharapkan mampu menyempurnakan *fraud triangle theory* yang dikemukakan oleh Cressey (1953) yang mengungkapkan bahwa pemicu kecurangan yakni dorongan (*pressure*), rasionalisasi (*rationalization*), dan

kesempatan (*opportunity*). Sifat *love of money* dapat dipengaruhi dengan adanya tekanan/dorongan seperti hidup mewah, banyak hutang, dan keserakahan. Rasionalisasi yang merupakan sikap yang cenderung membenarkan ketidakjujuran. Seseorang dengan sifat *machiavellian* akan cenderung melakukan rasionalisasi demi kepentingan pribadi, sehingga sifat *machiavellian* dapat mempengaruhi seseorang. Penelitian ini juga menggunakan teori perkembangan moral oleh Kohlberg (1971). Teori perkembangan moral digunakan untuk mengobservasi dasar individu melakukan suatu tindakan.

b. Manfaat Praktis

Manfaat praktis penelitian ini bagi pemerintah yaitu sebagai dasar pemerintah dalam meningkatkan pengawasan terhadap dana desa agar tidak terjadinya kecurangan-kecurangan yang dilakukan oleh aparatur-aparatur desa dalam penggunaan dana desa. Penelitian ini juga diharapkan mampu menambah wawasan bagi mahasiswa (umumnya) dan Akuntan (khususnya) mengenai hal-hal yang dapat menyebabkan *fraud accounting* dalam bidang akuntansi sektor publik. Bagi masyarakat penelitian ini diharapkan dapat memberikan informasi kepada masyarakat mengenai peran aparatur desa dalam penggunaan dana desa dan masyarakat diharapkan berperan aktif dalam pengawasan dana desa, agar tidak terjadinya penyelewengan yang dilakukan oleh aparatur desa karena bagaimanapun dana desa tersebut adalah milik masyarakat desa.

c. Manfaat Regulasi

Manfaat regulasi dalam penelitian ini yaitu diharapkan dapat menyempurnakan Peraturan Menteri Kemendesa Nomor 19 Tahun 2017 ini

mengatur secara detail tentang prioritas penggunaan dana desa tahun 2018. Penetapan prioritas penggunaan dana desa ini bertujuan sebagai pedoman dan acuan bagi penyelenggaraan kewenangan, sebagai acuan bagi pemerintah daerah Kabupaten/Kota dalam menyusun pedoman teknis penggunaan dana desa dan sebagai acuan bagi pemerintah daerah dalam pemantauan dan evaluasi pelaksanaan penggunaan dana desa agar dapat mencegah terjadinya *fraud* yang dilakukan oleh aparatur-aparatur desa.



BAB II

TINJAUAN PUSTAKA

A. *Fraud* (Kecurangan)

Ada beberapa definisi tentang fraud adalah sebagai berikut: Menurut Tunggal (2012: 189):

“Kecurangan diartikan sebagai penipuan dibidang keuangan yang disengaja, yang dimaksudkan untuk mengambil aset atau hak orang maupun pihak lain”

Menurut Halim (2015: 150):

“Kecurangan merupakan segala sesuatu yang secara lihai dapat digunakan untuk mendapat keuntungan dengan cara menutupi kebenaran, tipu daya, kelicikan, atau mengelabui dan cara tidak jujur yang lain”

Menurut Sawyer dkk (2006:339) :

“Kecurangan adalah serangkaian tindakan-tindakan tidak wajar dan ilegal yang sengaja dilakukan untuk menipu, kecurangan dilakukan oleh individu untuk mendapatkan uang”.

Menurut Eliza (2015):

“Kecurangan adalah setiap upaya penipuan yang disengaja, yang dimaksudkan untuk mengambil harta atau hak orang atau pihak lain”

Jadi dapat disimpulkan bahwa kecurangan merupakan suatu perbuatan yang melanggar hukum yang dilakukan oleh orang-orang dari dalam maupun dari luar oerorganisasi dengan maksud untuk mendapatkan keuntungan pribadi atau kelompoknya yang secara langsung akan merugikan orang lain.

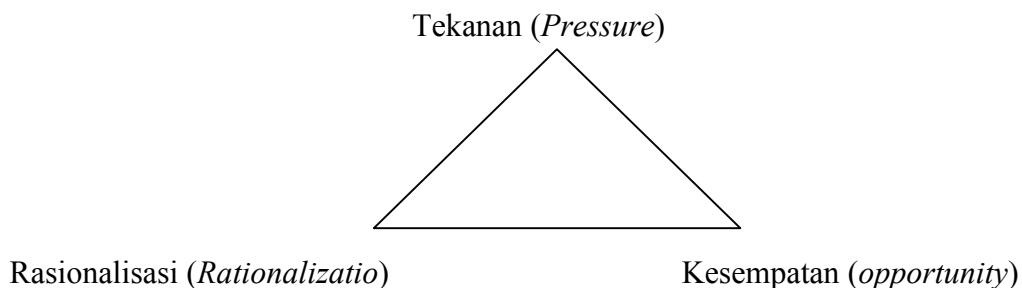
Menurut Setiawan dan Helmayunita (2017) pada dasarnya terdapat dua tipe kecurangan, yaitu eksternal dan internal. Kecurangan eksternal adalah kecurangan yang dilakukan oleh pihak luar terhadap suatu entitas, seperti

kecurangan yang dilakukan oleh pelanggan terhadap usaha dan wajib pajak terhadap pemerintah. Kecurangan internal adalah tindakan tidak legal dari karyawan, manager dan eksekutif terhadap entitas tempat ia bekerja. Kecurangan akan dilakukan apabila ada kesempatan dimana seseorang memiliki akses terhadap aset atau memiliki wewenang yang mengatur prosedur pengendalian yang memperkenankan dilakukannya skema kecurangan. Seperti jabatan, tanggungjawab, maupun otorisasi yang memberikan peluang untuk dilakukannya kecurangan (Suparjadi, 2009).

B. *Fraud Triangle Theory*

Fraud Triangle Theory merupakan suatu gagasan yang meneliti tentang penyebab terjadinya kecurangan. Tuanakotta (2014:205) teori ini diperkenalkan oleh Cressey pada tahun 1953, yang mengemukakan bahwa orang yang dipercaya menjadi pelanggar kepercayaan ketika ia melihat dirinya sendiri sebagai orang yang mempunyai masalah keuangan yang tidak dapat diceritakannya kepada orang lain, sadar bahwa masalah ini secara diam-diam dapat diatasinya dengan menyalahgunakan wewenangnya sebagai pemegang kepercayaan dibidang keuangan, dan tindak-tanduk sehari-hari memungkinkannya menyesuaikan pandangan mengenai dirinya sebagai seseorang yang bisa dipercaya dalam menggunakan dana atau kekayaan yang dipercayakan. Kekuatan fraud triangle theory adalah terdapat faktor endogen dan eksogen yang terkait dengan penyebab terjadinya kecurangan. Faktor endogen tersebut adalah tekanan atau motivasi (*pressure*) dan rasionalisasi (*rationalization*) pelaku, sedangkan faktor eksogennya adalah kesempatan (*opportunity*) (Utama dkk, 2018):

Gambar 2.1
Fraud Triangle



1. Tekanan (*Pressure*)

Tuanakota (2014: 207) menyebutkan bahwa pengelapan uang perusahaan oleh pelakunya bermula dari suatu tekanan (*pressure*) yang menghimpitnya. Orang ini mempunyai kebutuhan yang mendesak, yang tidak dapat diceritakan kepada orang lain. Konsep yang penting disini adalah, tekanan yang menghimpit hidupnya (berupa kebutuhan uang), padahal ia tidak bisa berbagi dengan orang lain. Menurut Iqbal dan Murtanto (2016) Tekanan (*Pressure*) yaitu adanya insentif/tekanan/kebutuhan untuk melakukan fraud yang dapat dibagi menjadi lebih spesifik:

- a. Tekanan keuangan (*financial stability*), merupakan hal yang mendorong seseorang untuk melakukan fraud, hal ini berupa: keserakahan, hidup dibawah kehendak orang lain, banyak hutang, kerugian ekonomi pribadi, dan kebutuhan uang yang mendadak.
- b. *Personal financial need*, yaitu motivasi untuk melakukan fraud yang disebabkan karena kegemarannya melakukan berjudi, obat-obatan terlarang, kecanduan alkohol, serta biaya hidup yang mahal.

- c. *Financial target*, seseorang melakukan fraud karena merasa hasil pekerjaannya kurang dihargai oleh perusahaan, takut kehilangan pekerjaan, tidak puas dengan pekerjaan, takut tidak mendapatkan promosi jabatan, dan merasa kurang dihargai secara ekonomi.
- d. Tekanan lainnya (*other pressure*), tekanan lain bisa berupa keinginan pasangan yang ingin hidup mewah, ingin membahagiakan orang tua, serta tekanan lain yang tidak mencakup dalam tiga poin diatas.

2. Peluang (*Opportunity*)

Peluang biasanya disebabkan karena pengendalian internal suatu organisasi yang lemah, kurangnya pengawasan dan wewenang. Tuanakotta (2014:211) ada dua komponen dari persepsi tentang peluang ini. Pertama, *general information*, yang merupakan pengetahuan yang mengandung *trust* atau kepercayaan, dapat dilanggar tanpa konsekuensi. Pengetahuan ini diperoleh dari tidak ketahuan atau tidak dihukum atau terkena sanksi. Kedua, *technical skill* atau keahlian/keterampilan yang dibutuhkan untuk melaksanakan kejahatan tersebut. Ini biasanya keahlian dan keterampilan yang mempunyai orang itu dan yang menyebabkan ia mendapatkan kedudukan tersebut.

Diantara tiga elemen dalam segitiga fraud, opportunity merupakan elemen yang paling mungkin untuk diminimalisir melalui proses, prosedur dan kontrol dan upaya deteksi dini terhadap fraud. Opportunity merupakan hal dasar yang dapat terjadi kapan saja sehingga memerlukan pengawasan dari struktur organisasi mulai dari atas (Setiawan dan Helmayunita, 2017).

3. Rasionalisasi (*Rationalization*)

Tuanakotta (2014:212) sudut ketiga dari *fraud triangle* adalah *rationalization* (rasionalisasi) atau mencari pembenaran sebelum melakukan kejahatan, bukan sesudahnya. Mencari pembenaran sebelum melakukan kejahatan sebenarnya merupakan bagian yang harus ada dari kejahatan itu sendiri, bahkan merupakan bagian dari motivasi untuk melakukan kejahatan. Rasionalisasi diperlukan agar si pelaku dapat mencerna perilakunya yang melawan hukum untuk tetap mempertahankan jati dirinya sebagai orang yang dipercaya. Setelah kejahatan dilakukan rasionalisasi akan ditinggalkan, karena tidak diperlukan lagi. Sebagai contoh seseorang yang pertama kali berbuat kejahatan atau kesalahan akan ada perasaan yang tidak enak. Ketika kita mengulangnya dengan perbuatan itu menjadi mudah, dan selanjutnya akan menjadi terbiasa. Ketika akan mencuri uang perusahaan untuk pertama kalinya, pembenaran adalah; “ nanti ku baya, nanti kuganti”. Sekali pelaku sukses, mencuri secara berulang kali, ia tidak membutuhkan *rationalization* semacam itu.

Rasionalisasi disebabkan karena sebagian besar pelaku merasa dirinya tidak melakukan tindakan kriminal, tetapi melakukan sesuatu yang sudah sewajarnya mereka lakukan (Marliani dan Jogi, 2015). Setiawan dan Helmayunita (2017) rasionalisasi menjadi elemen penting dalam terjadinya fraud, dimana pelaku mencari kebenaran atas tindakannya:

- a. Tindakan untuk membahagikan keluarga dan orang-orang yang dicintainya.

- b. Masa kerja cukup lama dan ia merasa seharusnya berhak mendapatkan lebih dari yang telah dia dapatkan sekarang (posisi, gaji, promosi, dll).
- c. Organisasi telah mendapatkan keuntungan yang sangat besar dan tidak mengapa jika pelaku mengambil sebagian sedikit dari keuntungan tersebut.

C. Teori Perkembangan Moral Kohlberg

Salah satu teori perkembangan moral yang banyak digunakan dalam penelitian etika adalah model Kohlberg (1969). Menurut Kohlberg tahapan perkembangan moral merupakan ukuran dari tinggi rendahnya moral seseorang berdasarkan perkembangan penalaran moralnya. Ia melakukan penelitian berdasarkan kasus dilema moral untuk mengamati perbedaan perilaku individu dalam menyikapi persoalan moral yang sama. Kemudian ia membuat klasifikasi atas respon dari setiap individu ke dalam enam tahap yang berbeda. Terdapat tiga tahapan perkembangan moral, yaitu tahapan *pre-conventional*, tahapan *conventional* dan tahapan *post-conventional* (Dennyningrat dan Suputra, 2018).

Dalam tahapan *pre-conventional* merupakan tahapan yang paling rendah. Pada tahapan ini individu akan melakukan suatu tindakan karena takut terhadap hukum/peraturan yang ada. Selain itu individu pada level moral ini juga akan memandang kepentingan sebagai hal yang utama dalam melakukan suatu tindakan. Pada tahap kedua yaitu *conventional*, dalam tahapan ini individu akan mendasarkan tindakan persetujuan teman-teman dan keluarganya dan juga norma-norma yang ada pada masyarakat. Pada tahap ketiga yaitu *post-conventional*, merupakan tahap tertinggi dimana individu mendasari tindakannya dengan

memperhatikan kepentingan orang lain dan berdasarkan tindakannya pada hukum-hukum universal.

Kecurangan akuntansi sangat erat kaitannya dengan etika. Kecurangan akuntansi merupakan suatu tindakan ilegal sebagai bagian dari perilaku tidak etis, oleh karena itu ada hukum yang harus ditegakkan sebagai bagian dari usaha penegakan standar moral. Beberapa penelitian dibidang etika menggunakan teori perkembangan moral untuk mengobservasi dasar individu melakukan suatu tindakan. Mengetahui level penalaran moral seseorang akan menjadi dasar untuk mengetahui kecenderungan individu melakukan suatu tindakan tertentu, terutama berkaitan dengan dilema etika (Setiawan dan Helmayunita, 2017). Wilopo (2006) menemukan bahwa semakin tinggi level penalaran moral individu akan semakin cenderung tidak berbuat kecurangan akuntansi.

D. Kecenderungan *Fraud Accounting* (Kecurangan Akuntansi)

Kecenderungan berasal dari kata dasar cenderung yang artinya keinginan (kesukaan) akan sesuatu. Jadi kecenderungan merupakan suatu perilaku yang mengandung nilai-nilai yang menuju ke arah pada hal-hal yang membuat seseorang berkeinginan atau tertarik untuk akan sesuatu (Thoyibatun , 2009). Sedangkan dalam akuntansi dikenal dua jenis kesalahan yaitu kekeliruan (error) dan kecurangan (fraud). Perbedaan antara kedua jenis ini yaitu ada atau tidaknya unsur kesengajaan. Kekeliruan terjadi pada tahap pengelolaan transaksi, saat terjadinya transaksi, dokumentasi, pencatatan jurnal, pencatatan debit kredit, dan laporan keuangan. Sedangkan kesalahan akuntansi yang disengaja timbul dari

orang-orang yang tidak jujur dengan perbuatan kesengajaan maka hal tersebut merupakan kecurangan (Yusmaini, 2017).

Berdasarkan deskripsi tersebut Kecenderungan Kecurangan Akuntansi diartikan sebagai suatu tindakan, kebijakan dan cara, kelicikan, penyembunyian, dan penyamaran yang tidak semestinya yang dilakukan secara sengaja, yaitu dalam menyajikan laporan keuangan dan pengelolaan aset organisasi yang mengarah pada tujuan mencapai keuntungan bagi dirinya sendiri dan menjadikan orang lain sebagai pihak yang dirugikan (Thoyibun, 2009).

Ikatan Akuntansi Indonesia (IAI) menjelaskan kecurangan akuntansi sebagai:

1. Salah saji yang timbul dari kecurangan dalam pelaporan keuangan yaitu salah saji atau penghilangan secara sengaja jumlah atau pengungkapan dalam laporan keuangan untuk mengelabui pemakai laporan keuangan.
2. Salah saji yang timbul dari perlakuan tidak semestinya terhadap aktiva (seringkali disebut dengan penyalahgunaan atau penggelapan) yang berkaitan dengan pencurian aktiva entitas yang berakibat laporan keuangan tidak disajikan sesuai dengan Prinsip Akuntansi yang Berlaku Umum (PABU) di Indonesia. Perlakuan tidak semestinya terhadap aktiva entitas dapat dilakukan dengan berbagai cara, termasuk penggelapan tanda terima barang/uang, pencurian aktiva, atau tindakan yang menyebabkan entitas membayar barang atau jasa yang tidak diterima oleh entitas. Perlakuan tidak semestinya terhadap aktiva dapat disertai dengan catatan atau dokumen palsu atau yang

menyesatkan dan dapat menyangkut satu atau lebih individu di antara pegawai atau pihak ketiga.

E. Love Of Money

Love of money dapat diartikan sebagai tingkat kecintaan seseorang terhadap uang, bagaimana seseorang menganggap pentingnya uang bagi kehidupan mereka. Uang adalah salah satu aspek yang sangat penting dalam kehidupan sehari-hari. Kecintaan masing-masing terhadap uang berbeda tergantung kebutuhan yang mereka memiliki dan dipengaruhi oleh beberapa hal antara lain faktor demografi seperti jenis kelamin, usia, tingkat pendidikan, status sosial ekonomi, dan ethnic background (Mulyani, 2015). Manusia mempunyai sisi kehidupan yang unik untuk dipertahankan yaitu cara mendapatkan dan menyimpan uang, hal ini membuktikan bahwa uang memegang peranan penting bagi kehidupan manusia. Karena uang memegang peranan penting dari berbagai aspek kehidupan manusia, maka uang menjadi segala-galanya (Ermawati dan Kuncoro, 2016).

Tang (1992) menghasilkan konsep “*the love of money*” pada literatur psikologi dimana individu yang cinta uang (*love of money*) menghasilkan sebuah pengukuran yang disebut *money ethic scale* (MES) yang termasuk didalamnya adalah sikap positif, sikap negatif, pencapaian, kekuatan, pengelolaan uang, dan penghargaan. Konsep *love of money* sangat erat kaitannya dengan konsep ketamakan, sehingga orang yang mempunyai tingkat *love of money* tinggi, maka ia akan cenderung mempunyai sifat tamak. Ia mempunyai sifat tamak yang berlebihan akan kecintaannya terhadap uang, sehingga segala sesuatu dinilai

dengan uang (Kurniawan dan Widanaputra, 2017). Ermawati dan Kuncoro (2016) uang menjadi tolak ukur keberhasilan dalam status sosial maupun masyarakat, hal ini membuktikan bahwa uang merupakan raja tanpa mahkota, karena dengan memiliki uang yang banyak, maka manusia akan menjadi lebih tinggi derajat dan status sosial dimasyarakat.

Menurut Singhapakdi dkk (2013) perilaku *love of money* memicu krisis etika karena: 1) uang merupakan alat utama untuk memotivasi karyawan. 2) uang merupakan ukuran yang paling mudah untuk menilai kinerja perusahaan. 3) uang merupakan ukuran kesejahteraan bagi sebagian besar pegawai. Tang (2007) *love of money* merupakan suatu keinginan untuk mendapatkan uang melebihi apa yang dibutuhkan individu, tetapi dengan tujuan keserakahan. *Love of money* ini akan mempunyai pengaruh langsung pada perilaku yang terkait dengan pekerjaan karena seseorang menggunakan banyak waktunya untuk bekerja. Seseorang dengan *love of money* yang tinggi memiliki persepsi bahwa uang merupakan faktor kekayaan, kesuksesan, dan motivasi dalam melakukan setiap perbuatan. Dengan memiliki persepsi tersebut, individu dengan *love of money* akan melakukan berbagai upaya untuk mendapatkan uang bukan hanya untuk memenuhi kebutuhannya tetapi juga untuk keserakahannya (Rahmawati dan Riyanto, 2013).

F. Machiavellian

Sifat *machiavellian* diperkenalkan oleh seseorang ahli filsuf politik dari italia bernama Niccolo Machiavellian (1469-1527). Nama Machiavellian, kemudian diasosiasikan dengan hal yang buruk untuk menghalalkan cara dalam

mencapai tujuan. Sifat *machiavellian* merupakan suatu keyakinan atau persepsi yang diyakini tentang hubungan antar personal. Persepsi ini akan membentuk suatu kepribadian yang mendasari perilaku dalam hubungan dengan orang lain (Zirman dan Basri, 2014). Menurut Christie dan Geis sifat *machiavellianisme* didefinisikan sebagai sebuah proses dimana manipulator mendapatkan lebih banyak reward atau penghargaan dibandingkan yang dia peroleh ketika tidak melakukan manipulasi, ketika orang lain mendapatkan lebih kecil, minimal dalam jangka pendek. Sifat *machiavellian* merupakan kecenderungan untuk mengarahkan sebagian besar perilaku seseorang melalui penguasaan kekuatan dan manipulasi orang lain untuk kepentingan pribadi. Kepribadian *machiavellian* sebagai kepribadian yang kurang mempunyai afeksi dalam hubungan personal, mengabaikan moralitas konvensional, dan memperlihatkan komitmen ideologi yang rendah sehingga mempunyai kecenderungan untuk memanipulasi orang lain (Pernamasasri dan Christmastuti, 2006).

Machiavellian merupakan faktor yang menyebabkan seseorang berperilaku tidak etis. Menurut Robbins dan Judge (2009:139) *machiavellianisme* merupakan tingkat dimana seseorang individu pragmatis, mempertahankan jarak emosional, dan yakin bahwa hasil lebih penting dari pada proses. Pada dasarnya *machiavellianisme* dibangun untuk memahami kepribadian yang manipulatif, dingin, dan penuh perhitungan. Seseorang dengan orientasi *machiavellisme* dikenal sebagai *machiavellian*. Individu dengan sifat *machiavellian* tinggi cenderung kurang memperhatikan moral seperti kejujuran dan keadilan, dan selalu bertindak dengan pikiran tunggal untuk menang

(Ramadhani, 2015). Bulutoding dkk (2017) mengatakan sifat *machiavellian* yang cenderung memanipulasi orang lain akan cenderung membenarkan ketidakjujuran demi keuntungan pribadi. Seseorang yang tidak jujur disebut juga sebagai pendusta. Bahkan pendusta dalam islam dipandang sebagai salah satu sifat kekufuran dan kemunafikan. Allah SWT berfirman dalam surah An-Nahl ayat 105:

إِنَّمَا يَفْتَرِي الْكَاذِبُ الَّذِينَ لَا يُؤْمِنُونَ بِآيَاتِ اللَّهِ وَأُولَئِكَ هُمُ
الْكَذِبُونَ

Terjemahnya:

“Sesungguhnya yang mengada-adakan kebohongan hanyalah mereka yang tidak mengimani (mempercayai) tanda-tanda kekuasaan Allah. Mereka adalah kaum pendusta”. (An-Nahl: 105).

Motif yang mendorong seseorang untuk melakukan kedustaan cukup banyak diantaranya sedikit rasa takut kepada Allah SWT, bertujuan untuk mendapatkan keuntungan dunia, tidak ada rasa tanggung jawab, berusaha lari dari kenyataan, rusaknya reputasi pelaku, hilangnya akhlak, dan lemahnya sikap saling percaya diantara sesama manusia.

G. Moralitas Individu

Menurut Bertens (1993) dalam Eliza (2015) moralitas (dari kata sifat latin *moralis*) mempunyai arti yang pada dasarnya sama dengan “Moral”. Moral memiliki arti sebuah nilai dan norma yang menjadi pegangan bagi seseorang atau suatu kelompok dalam mengatur tingkah lakunya. Moralitas adalah sifat

moral/keseluruhan asas dan nilai yang berkenaan dengan baik dan buruknya perilaku manusia. Menurut Yulianti (2016) moralitas individu adalah sebagai suatu tata aturan yang mengatur baik dan buruknya perbuatan yang dilakukan manusia, yang mana manusia dapat membedakan baik buruknya yang boleh dilakukan dan larangan sekalipun dapat mewujudkan, atau suatu azas dan kaidah kesesuaian dalam hidup bermasyarakat.

Moral adalah istilah manusia menyebut ke manusia atau orang lainnya dalam tindakan yang memiliki nilai positif, sedangkan manusia yang tidak memiliki moral disebut amoral yang artinya dia tidak bermoral dan tidak memiliki nilai positif dimata manusia lainnya (Rahmawati, 2012 dalam Bellyanti dan Rasmini, 2016). Proses pembentukan perilaku moral menurut Kurtines dan Gerwitz (1992) dalam Azizah (2006) proses pembentukan perilaku moral melibatkan empat tahapan penting yaitu: (1) Menginterpretasikan situasi dalam rangka memahami dan menemukan tindakan apa yang mungkin untuk dilakukan dan bagaimana efeknya terhadap keseluruhan masalah yang ada, (2) Menggambarkan apa yang harus dilakukan dengan menerapkan suatu nilai moral pada situasi tertentu dengan tujuan untuk menetapkan suatu perilaku moral, (3) Memilih diantara nilai-nilai moral untuk memutuskan apa yang secara aktual akan dilakukan, dan (4) Melakukan tindakan yang sesuai dengan nilai-nilai moral.

H. Penggunaan Dana Desa

Menurut UU No. 6 Tahun 2014 Desa adalah desa dan desa adat atau yang disebut dengan nama lain, selanjutnya disebut Desa, adalah kesatuan masyarakat hukum yang memiliki batas wilayah yang berwenang untuk mengatur

dan mengurus urusan pemerintahan, kepentingan masyarakat setempat berdasarkan prakarsa masyarakat, hak asal-usul, dan/atau hak tradisional yang diakui dan dihormati dalam sistem pemerintahan Negara Kesatuan Republik Indonesia (Astuti dan Yulianto, 2016). Menurut Peraturan Pemerintah No. 6 Dana Desa adalah dana yang bersumber dari anggaran dan pendapatan dan belanja negara yang diperuntukkan bagi desa yang ditransfer melalui Anggaran Pendapatan dan Belanja Daerah Kabupaten/Kota dan digunakan untuk mendanai penyelenggaraan pemerintahan, pelaksanaan pembangunan, pembinaan masyarakat, dan pemberdayaan masyarakat. Menurut PERMENDES No.19 Tahun 2017 pada Bab 3 pasal 4 terdapat 5 point yang disebutkan tentang prioritas penggunaan dana desa yaitu sebagai berikut:

1. Prioritas penggunaan dana desa untuk membiayai pelaksanaan program dan kegiatan dibidang pembangunan desa dan pemberdayaan masyarakat desa.
2. Prioritas penggunaan dana desa diutamakan untuk membiayai pelaksanaan program dan kegiatan yang bersifat lintas bidang.
3. Program dan kegiatan sebagaimana dimaksud pada ayat antara lain bidang kegiatan produk unggulan desa atau kawasan pedesaan, BUM Desa atau BUM Desa Bersama, embung, dan sarana olahraga desa sesuai dengan kewenangan desa.
4. Pembangunan sarana olahraga desa sebagaimana dimaksud pada ayat 3 merupakan unit usaha yang dikelola oleh BUM Desa atau BUM Desa bersama.

5. Prioritas penggunaan dana desa sebagaimana dimaksud pada ayat 1 diwajibkan dipublikasikan oleh pemerintah desa kepada masyarakat desa diruang publik yang dapat diakses masyarakat desa.

I. Hubungan Antara Variabel Independen Terhadap Variabel Dependen

1. Pengaruh Love of Money Terhadap Fraud Accounting

Kecurangan (*Fraud*) yang dilakukan oleh individu atau organisasi pada dasarnya yaitu untuk mendapatkan uang. Tang dan Chiu (2003) mengungkapkan bahwa *love of money* merupakan akar dari tindak kejahatan. Tindakan-tindakan yang berkaitan dengan penyimpangan pada tempat kerja misalnya menghabiskan sumber daya perusahaan, pencurian, sabotase, kebohongan, dan pembebanan biaya yang lebih mahal pada pelanggan. *Love of money* terkait dengan beberapa perilaku organisasi yang diinginkan seperti tingkat kepuasan kerja yang tinggi, tingkat pergantian karyawan yang rendah maupun perilaku organisasi yang tidak diinginkan seperti tindakan kecurangan akuntansi dan lain-lain (Basri, 2014).

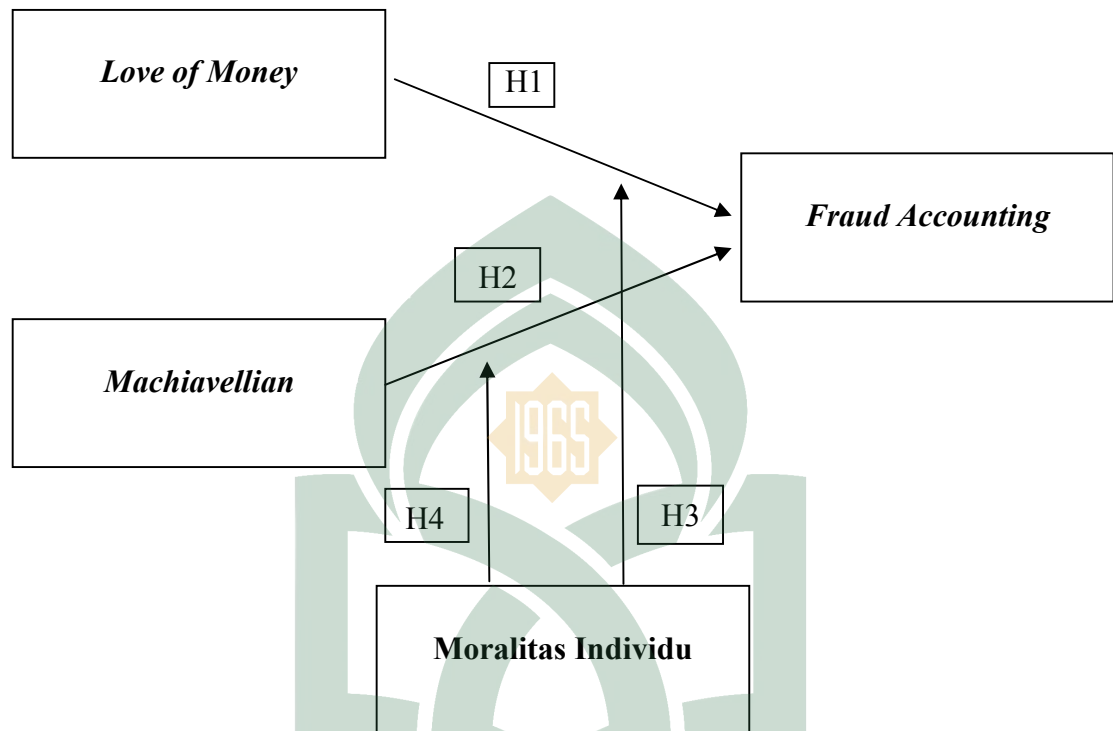
2. Pengaruh Machiavellian Terhadap Fraud Accounting

Machiavellian adalah kondisi dimana seseorang individu yang bekerja secara agresif, manipulatif, eksploitatif, dan curang untuk mencapai tujuan tanpa memperhatikan perasaan, hak, dan kebutuhan orang lain (Tang dkk, 2008). Secara teoretis, individu dengan sifat *machiavellian* tinggi tidak peduli dengan penilaian moralitas dari tindakan ambigu secara etika dan lebih mungkin bertindak dengan cara etis atau tidak etis untuk mencapai tujuan akhirnya (Ziman dan Basri, 2014). Jika sifat *machiavellian* diterapkan oleh setiap individu, maka tidak menutup kemungkinan seseorang akan melakukan kecurangan akuntansi (*fraud*

accounting) dengan cara memanipulasi laporan-laporan yang dikerjakannya untuk mendapatkan keuntungan bagi individu dan kelompok yang sejalan dengannya (Fihandoko, 2014).

3. Pengaruh Moralitas Terhadap *Fraud Accounting*

Moral selalu mengacu pada perilaku baik dan buruknya seseorang. Seseorang yang memiliki moral akan melakukan tindakan atau perbuatan yang positif karena memiliki kesadaran akan kewajiban dan tanggung jawabnya sebagai sikap dan perbuatan baik yang betul-betul dilakukan tanpa pamrih. Menurut simanjuntak (2008) dalam Tarigan (2016) faktor pendorong seseorang melakukan kecurangan yang disebabkan oleh moral yaitu *greed* (keserakahan). Semua orang berpotensi untuk berperilaku serakah karena pada umumnya manusia itu mempunyai sifat yang tidak pernah merasa puas. Moralitas merupakan salah satu faktor penting dalam timbulnya kecurangan. Artinya, semakin tinggi tahapan moralitas individu, semakin individu memperhatikan kepentingan yang lebih luas dan universal daripada kepentingan individunya. Dengan demikian, semakin tinggi moralitas maka semakin ia berusaha untuk menghindarkan diri dari kecurangan akuntansi (Prawira dkk, 2014).

J. Rerangka Pikir**Gambar 2.2**
Rerangka Pikir

BAB III

METODOLOGI PENELITIAN

A. Jenis dan Lokasi Penelitian

1. Jenis Penelitian

Penelitian ini merupakan jenis penelitian kuantitatif yaitu penelitian yang menggunakan analisis data yang berbentuk numerik/angka. Pada dasarnya, pendekatan ini menggunakan data melalui angka-angka, seperti presentasi tingkat pengangguran, kemiskinan, data rasio keuangan, dan lain sebagainya. Tujuan penelitian kuantitatif yaitu untuk mengembangkan dan menggunakan model matematis, teori dan/atau hipotesis yang berkaitan dengan fenomena yang diselidiki oleh peneliti (Suryani dan Hendrayadi, 2015:109).

2. Lokasi Penelitian

Penelitian ini dilakukan diseluruh Kantor Desa di Kecamatan Mangkutana Kabupaten Luwu Timur.

B. Pendekatan Penelitian

Adapun pendekatan penelitian yang digunakan dalam penelitian ini yaitu penelitian deskriptif. Penelitian deskriptif merupakan penelitian terhadap masalah-masalah berupa fakta-fakta saat ini dari suatu populasi. Penelitian deskriptif meliputi pengumpulan data untuk diuji hipotesis atau menjawab pertanyaan mengenai status terakhir dari subjek penelitian. Tipe penelitian yang paling umum dari penelitian deksriptif ini meliputi penilaian sikap atau pendapat terhadap individu, organisasi, keadaan, ataupun prosedur (Kuncoro, 2013:12).

C. *Populasi dan Sampel.*

1. Populasi

Menurut Indriantoro dan Supomo (2013: 115) populasi adalah sekelompok orang, kejadian atau segala sesuatu yang mempunyai karakteristik tertentu. Populasi dalam penelitian ini yaitu seluruh aparatur desa yang bekerja di Kantor Desa di Kecamatan Mangkutana.

2. Sampel

Sampel adalah bagian dari populasi yang akan diambil untuk diteliti dan hasil penelitiannya digunakan sebagai representasi dari populasi secara keseluruhan. Dengan demikian, sampel dapat dinyatakan sebagai bagian dari populasi yang diambil dengan teknik atau metode tertentu untuk diteliti dan digeneralisasi terhadap populasi (Suryani dan Hendrayadi, 2015:192). Pengambilan sampel pada penelitian ini dilakukan dengan metode *purposive sampling*, dimana sampel ditentukan dengan pertimbangan atau kriteria tertentu. Kriteria tersebut adalah aparatur desa yang memiliki pengalaman kerja 1 tahun dan mempunyai tupoksi dalam penggunaan dana desa.

D. *Jenis dan Sumber Data.*

1. Jenis Data

Jenis data yang digunakan dalam penelitian ini merupakan data subyek. Menurut Indriantoro dan Supomo (2013: 145) data subyek adalah jenis data penelitian yang berupa opini, sikap, pengalaman atau karakteristik dari seseorang atau kelompok orang yang menjadi subyek penelitian (responden).

2. Sumber Data

Sumber data yang digunakan dalam penelitian ini adalah data primer, yaitu data yang langsung dari sumber data penelitian yang diperoleh secara langsung dari sumber aslinya dan tidak melalui media perantara (Indriantoro dan Supomo, 2013: 146-147). Data primer di dalam penelitian ini diperoleh dengan cara membagikan kuesioner yang telah disusun sebelumnya untuk diisi oleh responden. Peneliti menyebarkan kuesioner secara langsung kepada aparat desa di Kecamatan Mangkutana. Selain itu peneliti juga menjelaskan cara pengisian kuesioner. Hal tersebut bertujuan agar peneliti dapat mengisikan pendapatnya melalui kuesioner dengan tepat.

E. Metode Pengumpulan Data

Pada penelitian ini fakta yang diungkap merupakan fakta yang aktual yaitu data yang diperoleh dari kuesioner yang berbentuk pertanyaan tertulis yang telah dirumuskan sebelumnya yang akan responden jawab, dimana sudah disediakan alternatif jawaban dari pertanyaan yang telah disediakan sehingga responden tinggal memilih. Kuesioner adalah sejumlah pertanyaan tertulis yang digunakan untuk memperoleh informasi dari responden dalam arti laporan tentang pribadinya atau hal-hal yang ia ketahui. Untuk memperoleh data yang sebenarnya kuesioner dibagikan secara langsung kepada responden, yaitu dengan mendatangi tempat respon (aparat desa) di Kecamatan Mangkutana.

F. Instrumen Penelitian

Instrumen penelitian adalah alat bantu yang digunakan oleh peneliti untuk mengumpulkan informasi kuantitatif tentang variabel yang sedang diteliti.

Adapun instrumen yang digunakan dalam penelitian ini yaitu menggunakan angket atau kuisioner. Adapun kuisioner untuk mengukur variabel *Love of Money* (X1), *Machiavellian* (X2), Moralitas Individu sebagai variabel moderating (Z) dan *Fraud Accounting* (Y). Untuk mengukur pendapat responden digunakan 5 skala *likert* dengan memberi skor dari jawaban kuisioner yang diisi responden dengan perincian sebagai berikut:

Gambar 3.1
Skala Likert

Simbol	Jawaban Angket Penelitian	Nilai
SS	Sangat Setuju	5
S	Setuju	4
RR	Ragu-Ragu	3
TS	Tidak Setuju	2
STS	Sangat Tidak Setuju	1

G. Metode Analisis Data

Analisis data yang digunakan untuk menyederhanakan data agar lebih mudah diinterpretasikan yang diolah dengan menggunakan rumus atau aturan-aturan yang ada sesuai pendekatan penelitian. Tujuan analisis data adalah mendapatkan informasi yang relevan yang terkandung di dalam data tersebut dan menggunakan hasilnya untuk memecahkan suatu masalah. Menurut Wirawan (2016: 464) analisis data adalah suatu proses mentransformasi data mentah menjadi data yang telah diolah atau informasi yang berguna untuk menambah

nilai dan manfaat pada keluaran evaluasi. Dalam penelitian ini, peneliti menggunakan analisis data kuantitatif. Analisis data kuantitatif adalah menganalisa data kuantitatif yaitu data dalam bentuk angka-angka numerik dengan mempergunakan statistik untuk meningkatkan makna data numerik. Metode analisis data menggunakan statistik deskriptif, uji kualitas data, uji asumsi klasik dan uji hipotesis dengan bantuan komputer melalui program IBM SPSS 21 *for windows*.

1. Analisis Data Deskriptif

Analisis statistik deskriptif digunakan untuk memberikan gambaran mengenai variabel yang diteliti. Uji statistik deskriptif mencakup nilai rata-rata (*mean*), nilai minimum, nilai maksimum, dan nilai standar deviasi dari data penelitian. Statistik deskriptif ini digunakan untuk memberikan gambaran mengenai demografi responden penelitian dan deskripsi setiap pernyataan kuesioner. Data demografi tersebut antara lain: jabatan pegawai, latar belakang pendidikan, usia, masa kerja dan data mengenai deskripsi dari setiap pernyataan kuesioner

2. Uji Kualitas Data

a. Uji Validitas Data

Uji validitas dimaksudkan untuk mengukur kualitas kuesioner yang digunakan sebagai instrumen penelitian sehingga dapat dikatakan instrumen tersebut valid. Suatu kuesioner dikatakan valid jika pernyataan pada kuesioner mampu mengungkapkan sesuatu yang akan diukur oleh kuesioner tersebut. Kriteria pengujian validitas adalah sebagai berikut:

- 1) Jika r hitung positif dan r hitung $> r$ tabel maka butir pernyataan tersebut adalah valid.
- 2) Jika r hitung negatif dan r hitung $< r$ tabel maka butir pernyataan tersebut adalah tidak valid.

b. Uji Reliabilitas

Uji reliabilitas adalah alat untuk mengukur suatu kuesioner yang merupakan indikator dari variabel atau konstruk. Suatu kuesioner reliabel atau handal jika jawaban terhadap pernyataan adalah konsisten atau stabil dari waktu ke waktu. Pengujian reliabilitas yang digunakan adalah *one shot* atau pengukuran sekali saja. Disini pengukurannya hanya sekali dan kemudian hasilnya dibandingkan dengan pernyataan lain atau mengukur korelasi antara jawaban pernyataan. SPSS memberikan fasilitas untuk mengukur reliabilitas dengan uji statistik. *Cronbach Alpha*. Suatu konstruk atau variabel dikatakan reliabel jika memberikan *Cronbach Alpha* > 0.60 atau lebih besar daripada 0.60.

3. Uji Asumsi Klasik

Setelah mendapatkan model regresi, maka interpretasi terhadap hasil yang diperoleh tidak bisa langsung dilakukan. Hal ini disebabkan karena model regresi harus diuji terlebih dahulu apakah sudah memenuhi asumsi klasik. Uji asumsi klasik mencakup hal sebagai berikut:

a. Uji Normalitas

Pengujian ini bertujuan untuk menguji apakah dalam model regresi, variabel pengganggu atau residual memiliki distribusi secara normal. Uji normalitas mengasumsikan bahwa nilai residual mengikuti distribusi normal,

kalau asumsi ini dilanggar maka uji statistik menjadi tidak valid. Salah satu cara untuk mendeteksi apakah residual berdistribusi normal atau tidak yaitu dengan analisis grafik. Analisis grafik dapat dilakukan dengan:

- 1) Melihat grafik histogram yang membandingkan antara data observasi dengan distribusi yang mendekati distribusi normal, dan
- 2) *Normal probability plot* yang membandingkan distribusi kumulatif dari distribusi normal. Distribusi normal akan membentuk garis lurus diagonal, dan plotting data residual akan dibandingkan dengan garis diagonal. Jika distribusi data residual normal. Maka garis yang menggambarkan data sesungguhnya akan mengikuti garis diagonalnya.

Cara lain adalah dengan uji statistik *one-simple kolmogorov-smirnov*.

Dasar pengambilan keputusan dari *one- simple kolmogorov-smirnov* adalah:

- 1) Jika hasil *one-simple kolmogorov-smirnov* di atas tingkat signifikansi 0,05 menunjukkan pola distribusi normal, maka model regresi tersebut memenuhi asumsi normalitas.
- 2) Jika hasil *one-simple kolmogorov-smirnov* di bawah tingkat signifikansi 0,05 tidak menunjukkan pola distribusi normal, maka model regresi tersebut tidak memenuhi asumsi normalitas (Ghozali, 2013).

b. Uji Multikolinearitas

Model regresi berganda yang baik adalah model regresi yang variabel – variabel bebasnya tidak memiliki korelasi yang tinggi atau bebas dari multikolinearitas. Deteksi adanya multikolinearitas dipergunakan nilai VIF (*Varian Infalaction Factor*).

- 1) Jika nilai *tolerance* $> 0,10$ dan *VIF* < 10 , maka dapat diartikan bahwa tidak terdapat multikolonieritas pada penelitian tersebut.
- 2) Jika nilai *tolerance* $< 0,10$ dan *VIF* > 10 , maka terjadi gangguan multikolonieritas pada penelitian tersebut (Ghozali, 2013).

c. Uji Heteroskedastisitas

Uji Heteroskedastisitas digunakan untuk mengetahui apakah terjadinya penyimpangan model karena gangguan varian yang berbeda antar observasi satu ke observasi lain. Untuk menguji heteroskedastisitas dengan melihat Grafik Plot antara nilai prediksi variabel terikat (dependen) yaitu ZPRED dengan residualnya SRESID. Deteksi ada tidaknya heteroskedastisitas dapat dilakukan dengan melihat ada tidaknya pola tertentu pada grafik scatterplot antara SRESID dan ZPRED di mana sumbu Y adalah Y yang telah diprediksi, dan sumbu X adalah residual. Cara lain yang dapat digunakan untuk uji heteroskedastisitas adalah dengan uji *glejser*. Uji ini dilakukan dengan meregresikan nilai absolut residual terhadap variabel dependen (Gujaranti, 2013 dalam Ghozali, 2013). Jika tingkat signifikannya di atas 0,005 maka model regresi tidak mengandung adanya heteroskedastisitas.

4. Uji Hipotesis

a. Analisis Regresi Linear Berganda

Pengujian hipotesis terhadap pengaruh variabel independen terhadap variabel dependen dilakukan dengan menggunakan analisis regresi linier berganda. Analisis regresi digunakan untuk memprediksi pengaruh lebih dari satu variabel bebas terhadap satu variabel tergantung, baik secara parsial

maupun simultan. Rumus untuk menguji pengaruh variabel independen terhadap variabel dependen yaitu :

$$Y = \alpha + \beta_1 X_1 + \beta_2 X_2 + e$$

Keterangan :

Y = *Fraud Accounting*

α = Konstanta

X_1 = *Love of Money*

X_2 = *Machiavellian*

$\beta_1 - \beta_2$ = Koefisien regresi berganda

e = *error term*

b. Analisis Regresi Moderasi (*Moderated Regression Analysis/MRA*)

Analisis Regresi Moderasi (*Moderated Regression Analysis / MRA*) *Moderated Regression Analysis* (MRA) menggunakan pendekatan analitik yang mempertahankan integritas sampel dan memberikan dasar untuk mengontrol pengaruh variabel moderator (Ghozali, 2013: 229). Variabel moderasi adalah variabel independen yang akan memperkuat atau memperlemah hubungan antara variabel independen terhadap variabel dependen. Variabel moderasi dalam penelitian ini adalah moralitas individu. Variabel independen dalam penelitian ini yaitu *love of money* dan *machiavellian*, sedangkan variabel dependennya yaitu kecenderungan *fraud accounting*. Sehingga dalam penelitian ini akan menguji interaksi variabel moralitas individu dengan variabel *love of money* dan *machiavellian* terhadap kecenderungan *fraud accounting* dalam penggunaan dana desa. Kedua kombinasi dalam penelitian ini diharapkan akan berpengaruh

terhadap kecenderungan *fraud accounting*. Langkah uji interaksi dalam penelitian ini dapat digambarkan dengan persamaan regresi sebagai berikut:

$$Y = \alpha + \beta_1 X_1 + \beta_2 X_2 + \beta_3 X_3 + \beta_4 X_1 * X_3 + \beta_5 X_2 * X_3 + e$$

Keterangan:

Y = Kecenderungan *Fraud Accounting*

X₁ = *Love of Money*

X₂ = *Machiavellian*

X₃ = *Moralitas Individu*

X₁*X₃ = Interaksi antara *Love of Money* dengan *Moralitas Individu*

X₂*X₃ = Interaksi antara *Machiavellian* dengan *Moralitas Individu*

α = Konstanta

β₁ – β₅ = Koefisien Regresi

e = *Error Term*

Uji hipotesis ini dilakukan melalui uji koefisien determinasi dan uji regresi secara parsial (t-test):

1) Analisis Koefisien Determinasi

Koefisien determinasi (R^2) pada intinya bertujuan untuk mengukur seberapa jauh kemampuan model dalam menerangkan variasi variabel dependen. Nilai koefisiendeterminasi adalah antara nol dan satu. Nilai R^2 mempunyai interval antara 0 sampai 1 ($0 \leq R^2 \leq 1$). Jika nilai R^2 bernilai besar (mendeteksi 1) berarti variabel bebas dapat memberikan hampir semua informasi yang dibutuhkan untuk memprediksi variabel dependen. Sedangkan jika R^2 bernilai

kecil berarti kemampuan variabel bebas dalam menjelaskan variabel dependen sangat terbatas. Kriteria untuk analisis koefisien determinasi adalah:

- a) Jika K_d mendekati nol (0) berarti pengaruh variabel independen terhadap variabel dependen tidak kuat.
- b) Jika K_d mendekati satu (1) berarti pengaruh variabel independen terhadap variabel dependen kuat.

2) Uji Regresi Secara Simultan

Uji F dilakukan untuk mengetahui pengaruh dari variabel-variabel bebas secara bersama-sama terhadap variabel terikat. Menentukan kriteria uji hipotesis dapat diukur dengan syarat:

- a) Membandingkan f hitung dengan tabel f
 - (1) Jika f hitung $>$ nilai tabel f maka hipotesis diterima. Artinya variabel independen secara bersama-sama mempengaruhi variabel dependen secara signifikan.
 - (2) Jika nilai f hitung $<$ nilai tabel f maka hipotesis ditolak, artinya variabel independen secara bersama-sama tidak mempengaruhi variabel dependen secara signifikan.
- b) Melihat *Probabilities Values*

Berdasarkan nilai probabilitas dengan $\alpha = 0,05$:

- (1) Jika probabilitas $> 0,05$, maka hipotesis ditolak
- (2) Jika probabilitas $< 0,05$, maka hipotesis diterima

3) Uji Regresi Secara Parsial

Uji t digunakan untuk menguji hipotesis secara parsial guna menunjukkan pengaruh tiap variabel independen secara individu terhadap variabel dependen. Uji t adalah pengujian koefisien regresi masing-masing variabel independen terhadap variabel dependen untuk mengetahui seberapa besar pengaruh variabel dependen terhadap variabel dependen secara individu terhadap variabel dependen. Penetapan untuk mengetahui hipotesis diterima atau ditolak ada dua cara yang dapat dipilih yaitu:

a) Membandingkan t hitung dengan t tabel

- (1) Jika $t \text{ hitung} > t \text{ tabel}$ maka hipotesis diterima. Artinya ada pengaruh signifikan dari variabel independen secara individual terhadap variabel dependen.
- (2) Jika $t \text{ hitung} < t \text{ tabel}$ maka hipotesis ditolak. Artinya tidak ada pengaruh signifikan dari variabel independen secara individual terhadap variabel dependen.

b) Melihat *Probabilities Values*

Berdasarkan nilai probabilitas dengan $\alpha = 0,05$:

- (1) Jika probabilitas $> 0,05$, maka hipotesis ditolak
- (2) Jika probabilitas $< 0,05$, maka hipotesis diterima
- (3) Jika hasil penelitian tidak sesuai dengan arah hipotesis (positif atau negatif) walaupun berada dibawah tingkat signifikan, maka hipotesis ditolak.

BAB IV

HASIL PENELITIAN DAN PEMBAHASAN

A. Gambaran Umum Objek Penelitian

1. Sejarah Singkat Kecamatan Mangkutana

Mangkutana adalah salah satu dari 11 Kecamatan di Kabupaten Luwu Timur, Sulawesi Selatan. Terbentuknya Kecamatan Mangkutana tidak terlepas dari sejarah Tanah Luwu yang merupakan sebuah kerajaan yang mewilayahi Kolaka (Sulawesi Tenggara) dan Poso (Sulawesi Tengah). Tanah Luwu dihubungkan dengan nama La Galigo dan Sawerigading. Setelah Belanda menundukkan Luwu, mematahkan perlawanan Luwu pada pendaratan tentara Belanda yang ditantang oleh hulubalang kerajaan luwu Andi Tadda bersama dengan laskarnya di Ponjalae pantai Palopo pada tahun 1905. Belanda selanjutnya membangun sarana dan prasarana untuk memenuhi keperluan pemerintah penjajah diseluruh wilayah kerajaan luwu mulai dari selatan, Pitumpanua ke utara Poso, dan dari Tenggara Kolaka (Mengkongga) ke Barat Tana Toraja. Dengan terjadinya sistem pemerintahan dualisme dalam tata pemerintahan di Luwu pada masa itu pemerintahan tingkat tinggi dipegang oleh Hindia Belanda, dan yang tingkat rendah dipegang oleh swapraja tetapi tetap masih diatur oleh Belanda, namun secara *de jure* Pemerintahan Swapraja tetap ada.

Pada bulan April 1950 Andi Jemma dikukuhkan kembali kedudukannya sebagai Datu/Pajung Luwu dengan wilayah seperti sediakala. Afdeling Luwu meliputi lima onder Afdeling Palopo, Masamba, Malili, Tana Toraja atau Makale, Rantepao dan Kolaka. Tahun 1953 Andi Jemma Datu Luwu diangkat menjadi

Penasehat Gubernur Sulawesi, waktu itu Sudiro. Ketika Luwu dijadikan Pemerintahan Swapraja, Andi Jemma diangkat sebagai Kepala Swapraja Luwu, pada tahun 1957 hingga 1960. Selanjutnya pada masa setelah Proklamasi Kemerdekaan RI, secara otomatis Kerajaan Luwu berintegrasi masuk kedalam Negara Republik Indonesia. Hal itu ditandai dengan adanya pernyataan Raja Luwu pada masa itu Andi Jemma yang antara lain menyatakan "Kerajaan Luwu adalah bagian dari Wilayah Kesatuan Republik Indonesia".

Kemudian pada tanggal 1 Maret 1960 ditetapkan PP Nomor 5 Tahun 1960 tentang Pembentukan Provinsi Administratif Sulawesi Selatan mempunyai 23 Daerah Tingkat II, salah satu diantaranya adalah Daerah Tingkat II Luwu. Untuk menciptakan keseragaman dan efisiensi struktur Pemerintahan Daerah, maka berdasarkan Surat Keputusan Gubernur Kepala Daerah Tingkat I Sulawesi Selatan Tenggara No.1100/1961, dibentuk 16 Distrik di Daerah Tingkat II Luwu, yaitu: Wara, Larompong, Suli, Bajo, Bupon, Bastem, Walenrang, Limbong, Sabbang, Malangke, Masamba, Bone-Bone, Wotu, Mangkutana, Malili dan Nuha. Empat bulan kemudian, terbit SK Gubernur Kepala Daerah Tingkat I Sulawesi Selatan Tenggara No.2067/1961 tanggal 18 Desember 1961 tentang Perubahan Status Distrik di Sulawesi Selatan termasuk di Daerah Tingkat II Luwu menjadi Kecamatan.

Kecamatan mangkutana merupakan salah satu Kecamatan di Kabupaten Luwu Timur yang terbentuknya Kabupaten Luwu Timur merupakan hasil pemekaran dari Kabupaten Luwu Utara maka secara administratif Kabupaten Luwu Timur berdiri sendiri sebagai daerah otonom yang memiliki kewenangan

untuk meningkatkan penyelenggaraan pemerintahan, pembangunan dan pelayanan masyarakat. Selain Kecamatan Mangkutana terdapat juga Kecamatan Burau, Wotu, Tomoni, Tomoni Timur, Angkona, Malili, Towuti, Nuha, Wasuponda, dan Kalaena. Namun secara kultural, historis dan hubungan emosional sebagai satu rumpun keluarga Tanah Luwu tetap terjalin sebagai satu kesatuan yang tak terpisahkan.

2. Kondisi Geografis

Kecamatan Mangkutana merupakan salah satu kecamatan di Kabupaten Luwu Timur yang memiliki luas wilayah 1.300,96 km². Kecamatan yang terletak di sebelah Barat ibu Kota Kabupaten Luwu Timur ini memiliki batas-batas wilayah secara geografis sebagai berikut:



- | | |
|-----------------|-------------------------------------|
| Sebelah Utara | : Sulawesi Tengah |
| Sebelah Timur | : Kecamatan Wasuponda dan Kalaena |
| Sebelah Selatan | : Kecamatan Tomoni dan Tomoni Timur |
| Sebelah Barat | : Kabupaten Luwu Utara |

Kecamatan Mangkutana terdiri dari 11 Desa yang seluruhnya berstatus Desa Definitif yaitu: Desa Balaikembang, Manggala, Wonorejo, Maleku, Panca Karsa, Margolembo, Kasintuwu, Teromu, Wonorejo Timur, Sindu Agung dan Koroncia. Desa yang memiliki wilayah terluas di kecamatan ini adalah Desa Kasintuwu dengan luas 679.48 km², sedangkan desa dengan wilayah terkecil adalah Desa Wonorejo Timur dengan luas wilayah 6,10 km². Wilayah kecamatan Mangkutana merupakan wilayah bukan pantai dengan topografi dataran dan hanya Desa Kasintuwu dan Margolembo yang topografinya berbukit - bukit. Ada tiga sungai yang melintasi kecamatan ini yaitu Sungai Waelanti yang melintas di Desa Kasintuwu, Sungai Kalaena melintas di Desa Teromu, Morgolembo dan Sindu Agung, dan Sungai Tomoni yang melintasi Desa Balaikembang, Wonorejo, Maleku dan Manggala.

3. Kondisi Demografi

Jumlah Penduduk Kecamatan Mangkutana Kabupaten Luwu Timur berdasarkan Badan Pusat Statistik Kabupaten Luwu Timur Tahun 2017 berjumlah sekitar 21.958 jiwa yang terdiri dari jenis kelamin laki-laki sebanyak 11.067 dan jenis kelamin perempuan sebanyak 10891 yang tersebar di 11 Desa, dengan jumlah penduduk terbesar terdapat di Desa Kasintuwu sedangkan jumlah penduduk terkecil terdapat di Desa Manggala dengan jumlah 873 jiwa.

Tabel 4.1
Jumlah penduduk menurut Desa dan Jenis Kelamin di Kecamatan Mangkutana

No	Desa	Penduduk			Rasio Jenis Kelamin
		L	P	Jumlah	
1	Balai Kembang	871	1052	1923	83
2	Manggala	462	411	873	112

3	Wonorejo	1112	1096	2208	101
4	Maleku	1370	1379	2749	99
5	Pancakarsa	814	793	1607	103
6	Margolembo	1453	1331	2784	109
7	Kasintuwu	1684	1489	3173	113
8	Teromu	800	812	1612	99
9	Wonorejo Timur	1140	1126	2266	101
10	Sindu Agung	883	893	1776	99
11	Koroncia	478	509	987	94
Total		11067	10891	21958	102

Sumber : Badan Pusat Statistik Kecamatan Mangkutana dalam Angka 2017

4. Kondisi Sosial

a. Pendidikan

Fasilitas pendidikan di Kecamatan Mangkutana sudah tersedia sampai jenjang SMA. Jumlah TK di Kecamatan Mangkutana sebanyak 15 sekolah, sedangkan jumlah SD dan SLTP masing – masing 15 dan 5 sekolah. Sementara itu, SLTA sebanyak 4 sekolah. Selain itu ada juga SLB 1 sekolah.

b. Kesehatan

Fasilitas Kesehatan yang ada di Kecamatan Mangkutana meliputi 7 buah puskesmas/pustu, 26 posyandu, 3 tempat praktek dokter, 1 Tempat praktek bidan dengan didukung tenaga kesehatan 3 orang dokter umum, 2 dokter gigi, 19 bidan, 21 perawat.

c. Agama

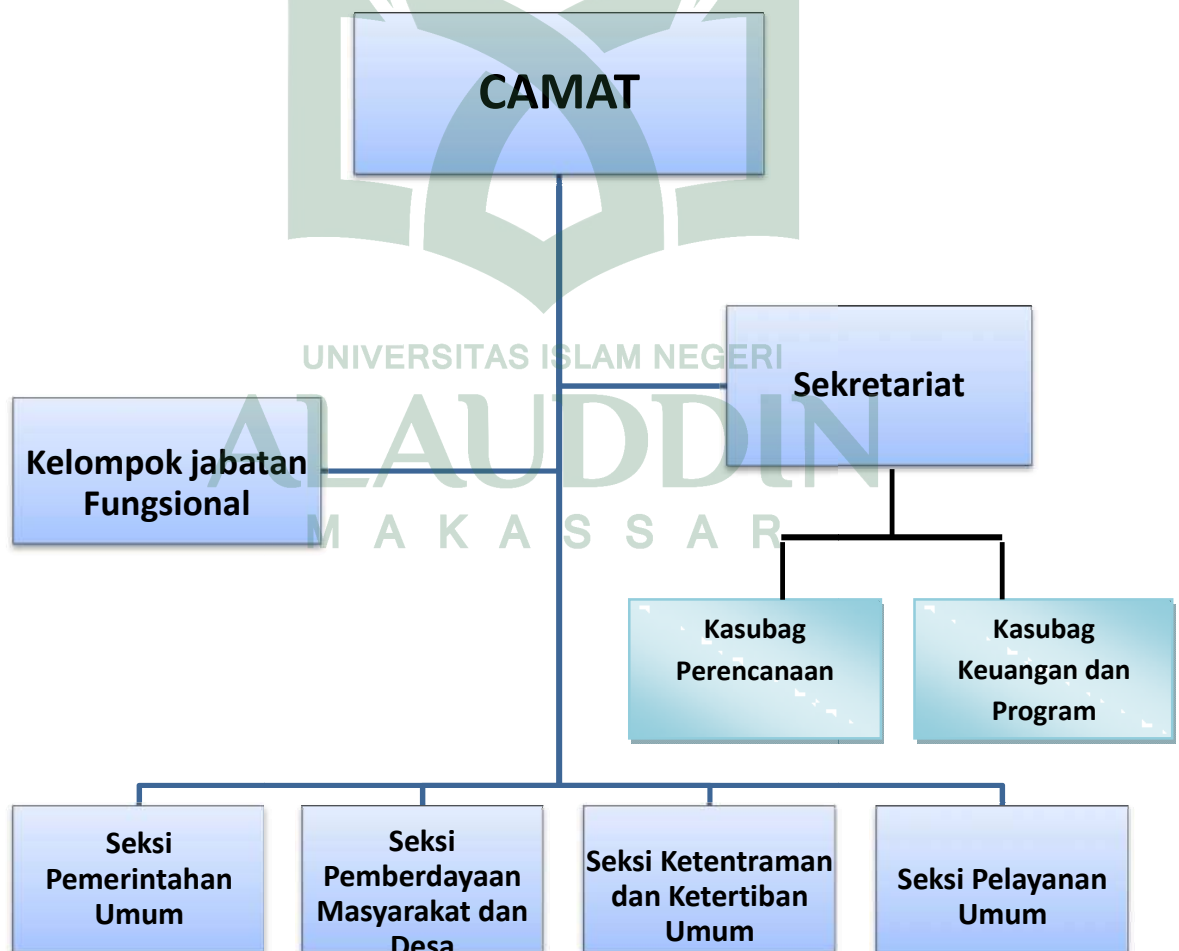
Ragam fasilitas/tempat ibadah di Kecamatan Mangkutana meliputi Masjid, Musholla, dan Gereja. Tahun 2016 tercatat sebanyak 23 buah Masjid, 19 buah Musholla/Langgar, dan Gereja sebanyak 65 buah.

d. Pertanian

Luas lahan sawah di Kecamatan Mangkutana seluas 2.248 Hektar dimana keseluruhannya irigasi teknis. Jenis tanaman pangan yang diproduksi di Kecamatan Mangkutana meliputi tanaman padi dan jagung. Kecamatan mangkutana merupakan salah satu kecamatan yang menjadi produsen tanaman hortikultura di Kabupaten Luwu Timur. Jenis tanaman Holtikultura yang diproduksi di Kecamatan Mangkutana meliputi tanaman tomat, cabe, kacang panjang, kangkung, sawi, bayam dan terong.

5. Struktur Organisasi Kantor Kecamatan Mangkutana

Gambar 4.1
Struktur Organisasi



B. Statistik Deskriptif

1. Karakter Responden

Terdapat 11 Kantor Desa yang menjadi responden dengan perincian sebagai berikut:

Tabel 4.2
Data Distribusi Kuesioner

No	Kantor Desa	Kuesioner Disebarkan	Kuesioner Dikembalikan
1	Balai Kembang	8	8
2	Manggala	8	5
3	Wonorejo	8	8
4	Maleku	8	8
5	Pancakarsa	8	8
6	Margolembo	8	8
7	Kasintuwu	8	8
8	Teromu	8	6
9	Wonorejo Timur	8	8
10	Sindu Agung	8	7
11	Koroncia	8	8
Jumlah		88	82

Sumber: Data primer diolah (2018)

Kuesioner yang dibagikan kepada responden berjumlah 88 dengan perincian sebagai berikut:

Tabel 4.3
Data Pengembalian Kuesioner

No	Keterangan	Jumlah Kuesioner	Persentase
1	Kuesioner yang disebarikan	88	100 %
2	Kuesioner yang tidak kembali	6	7 %
3	Kuesioner yang kembali	82	80 %
4	Kuesioner yang cacat	0	0 %
5	Kuesioner yang dapat diolah	82	93 %
n sampel = 82			
Responden Rate = $(82/88) \times 100\% = 93\%$			

Tabel 4.3 menunjukkan bahwa kuesioner yang disebarakan berjumlah 88 eksemplar dan jumlah kuesioner yang kembali dan dapat diolah adalah sebanyak 82 eksemplar atau tingkat pengembalian yang diperoleh adalah 93% dari total yang disebarakan. Sedangkan kuesioner yang tidak kembali adalah 6 eksemplar atau tingkat yang diperoleh sebesar 7%. Dari kuesioner sebanyak 6 eksemplar yang tidak kembali disebabkan karena kesibukan dari beberapa Aparatur Kantor Desa di Kecamatan Mangkutana, selain itu juga ada beberapa pegawai yang tidak sengaja menghilangkan kuesioner tersebut. Adapun kuesioner yang cacat atau tidak dapat diolah tidak ada.

Terdapat 4 karakteristik responden yang dimasukkan dalam penelitian ini, yaitu jenis kelamin, usia, tingkat pendidikan, dan masa kerja pada Aparatur Kantor Desa di Kecamatan Mangkutana. Karakteristik responden tersebut akan dijelaskan lebih lanjut pada tabel mengenai data responden sebagai berikut:

a. Jenis Kelamin

Tabel 4.4
Karakteristik Responden Berdasarkan Jenis Kelamin

No	Jenis Kelamin	Jumlah	Persentase
1	Laki-laki	44	53,66%
2	Perempuan	38	46,34%
Jumlah		82	100%

Sumber: Data primer diolah (2018)

Tabel 4.4 menunjukkan bahwa jumlah responden yang paling banyak adalah responden berjenis kelamin laki-laki sebanyak 44 orang atau sebesar 53,66% sedangkan sisanya yakni 38 orang atau sebesar 46,34% merupakan responden perempuan. Hal ini juga menunjukkan bahwa aparaturnya Kantor Desa di Kecamatan mangkutana didominasi oleh pegawai laki-laki. Banyaknya pegawai

laki-laki dibandingkan dengan pegawai perempuan salah satunya disebabkan oleh adanya stigma di masyarakat bahwa yang menjadikan laki-laki sebagai tulang punggung keluarga. Dari pemahaman ini dapat diketahui bahwa tanggung jawab laki-laki lebih besar dibandingkan perempuan.

b. Usia

Tabel 4.5
Karakteristik Responden Berdasarkan Usia

No	Usia	Jumlah	Persentase
1	21-30 Tahun	42	51,22%
2	31-40 Tahun	22	26,83%
3	41-50 Tahun	16	14,51%
4	51-60 tahun	2	2,44%
Jumlah		82	100 %

Sumber: Data primer diolah (2018)

Tabel 4.5 menunjukkan usia responden aparatur desa di Kecamatan Mangkutana dalam penelitian ini didominasi oleh antara 21-30 tahun yaitu sebanyak 42 responden atau sebesar 51,22%. Usia sering dikaitkan dengan pengalaman seseorang. Semakin tua usia seseorang maka pengalaman yang didapatkan semakin banyak. Sementara usia muda dinilai sebagai karyawan yang masih memiliki sedikit pengalaman. Pengalaman ini mencakup banyak hal seperti kematangan berfikir dalam hal pengambilan keputusan. Hal ini juga menunjukkan bahwa usia muda cenderung kurang mampu menghadapi tekanan dari atasannya.

c. Tingkat Pendidikan

Tabel 4.6
Karakteristik Responden Berdasarkan Tingkat Pendidikan

No	Tingkat Pendidikan	Jumlah	Persentase
1	SMA/SMK	52	63,41%
2	D3	24	29,26%
3	S1	6	7,37%
4	S2	1	1,21%
Jumlah		82	100 %

Sumber: Data primer diolah (2018)

Tingkat pendidikan seringkali dikaitkan dengan masalah etika. Persoalan etika pada tingkat pendidikan yang semakin tinggi cenderung menghasilkan etika yang semakin baik pula. Tabel 4.6 menunjukkan bahwa tingkat pendidikan responden aparatu desa di Kecamatan Mangkutana didominasi oleh pendidikan SMA/SMK sebanyak 52 pegawai atau sebesar 63,41%. Tingkat pendidikan harus sejalan dengan pemahaman etika pegawai, kemampuan menelaah norma-norma etis pada masyarakat, khususnya di tempat kerja menjadi hal yang utama. Pegawai yang berada pada tingkat pendidikan yang lebih tinggi akan mampu menjaga dan memahami etika secara mendasar. Para pegawai dengan tingkat yang lebih tinggi juga dapat mengurangi terjadinya kecurangan, sebaliknya pegawai dengan tingkat yang lebih rendah cenderung untuk melakukan kecurangan.

d. Masa Kerja

Tabel 4.7
Karakteristik Responden Berdasarkan Masa Kerja

No	Masa Kerja	Jumlah	Persentase
1	1-2 Tahun	21	25,61%
2	2-3 Tahun	4	4,87%
3	3-4 Tahun	3	3,65%
4	4-5 Tahun	11	13,41%
	> 5 Tahun	43	52,43%
Jumlah		82	100 %

Sumber: Data primer diolah (2018)

Tabel 4.7 menunjukkan tingkat masa kerja responden yang paling banyak berada pada lebih dari 5 tahun yaitu sebanyak 43 responden atau sebesar 52,43%. Masa kerja 1-2 tahun sebanyak 21 responden atau sebesar 25,61%, masa kerja 2-3 tahun sebanyak 4 responden atau sebesar 4,87%, masa kerja 3-4 tahun sebanyak 3 responden atau 3,65% dan responden dengan masa kerja 4-5 tahun sebanyak 1 responden atau sebesar 6,25%.

2. Analisis Deskriptif Variabel

Deskriptif Variabel dari 82 responden dalam penelitian dapat dilihat pada tabel berikut:

Tabel 4.8
Descriptive Statistics

	N	Minimum	Maximum	Mean	Std. Deviation
<i>Love of Money</i>	82	27,00	60,00	50,0488	6,49197
<i>Machiavellian</i>	82	39,00	75,00	60,9268	7,90184
Kecenderungan <i>Fraud Accounting</i>	82	21,00	45,00	37,2195	5,08696
Moralitas Individu	82	13,00	30,00	25,0488	3,49568
Valid N (listwise)	82				

Sumber: Data primer diolah (2018)

Tabel 4.8 menunjukkan statistik deskriptif dari masing-masing variabel penelitian. Berdasarkan tabel 4.8, hasil analisis dengan menggunakan statistik deskriptif terhadap *love of money* menunjukkan nilai minimum sebesar 27, nilai maksimum sebesar 60, mean (rata-rata) sebesar 50,04 dengan standar deviasi sebesar 6,49. Hal ini menunjukkan bahwa aparaturnya di Kecamatan

Mangkutana memiliki presentase *love of money* paling rendah sebesar 27% dan paling tinggi sebesar 69% dengan rata-rata 50,04%.

Selanjutnya hasil analisis dengan menggunakan statistik deksriptif terhadap variabel *machiavellian* menunjukkan nilai minimum sebesar 39, nilai maksimum sebesar 75, mean (rata-rata) sebesar 60,92 dengan standar deviasi sebesar 7,90. Variabel Kecenderungan *Fraud Accounting* menunjukkan nilai minimum 21, nilai maksimum sebesar 45, mean (rata-rata) sebesar 37,21 dengan standar deviasi sebesar 5,08. Variabel moralitas individu menunjukkan nilai minimum sebesar 13, nilai maksimum sebesar 30, mean (rata-rata) sebesar 25,04 dengan standar deviasi sebesar 3,49.

Berdasarkan tabel diatas dapat disimpulkan bahwa nilai rata-rata tertinggi berada pada variabel *machiavellian* yakni 60,9268, sedangkan yang terendah berada pada variabel moralitas individu 25,0488. Untuk standar deviasi tertinggi berada pada variabel *machiavellian* yaitu 7,90184 dan yang terendah adalah variabel moralitas individu yaitu 3,49568. Standar deviasi menunjukkan keheterogenan yang terjadi dalam data yang sedang di teliti atau dapat dikatakan sebagai jumlah rata-rata variabilitas di dalam satu set pengamatan. Semakin besar nilai dari standar deviasi, maka semakin besar jarak rata-rata setiap unit data terhadap rata-rata hitung (mean).

a) Analisis Deskriptif Variabel *Love of Money*

Analisa deskriptif terhadap variabel *love of money* terdiri dari 12 item pernyataan. Hasil jawaban responden mengenai *love of money* akan dijabarkan melalui tabel berikut:

Tabel 4.9
Deskripsi Item Pernyataan *Variabel Love of Money*

Item Pertanyaan	Frekuensi dan Persentase					Skor	Mean
	STS	TS	N	S	SS		
X1.1		2	8	39	33	349	4,26
		2,4%	9,8%	47,6%	40,2%		
X1.2		3	8	52	19	333	4,06
		3,7%	9,8%	63,4%	23,2%		
X1.3		3	7	39	33	348	4,24
		3,7%	8,5%	47,6%	40,2%		
X1.4		2	8	40	32	348	4,24
		2,4%	9,8%	48,8%	39%		
X1.5		1	6	47	28	348	4,24
		1,2%	7,3%	57,3%	34,1%		
X1.6		1	12	50	19	333	4,06
		1,2%	14,6%	61%	23,2%		
X1.7		2	9	52	19	334	4,07
		2,4%	11%	63,4%	23,2%		
X1.8		1	12	50	19	333	4,06
		1,2%	14,6%	61%	23,2%		
X1.9		2	8	40	32	348	4,24
		2,4%	9,8%	48,8%	39%		
X1.10		2	8	39	33	349	4,24
		2,4%	9,8%	47,6%	40,2%		
X1.11		1	12	50	19	333	4,06
		1,2%	14,6%	61%	23,2%		
X1.12		1	6	47	28	348	4,24
		1,2%	7,3%	57,3%	34,1%		
Rata-rata Keseluruhan							4,16

Sumber: Data primer diolah (2018)

Dari tabel 4.9 dapat diketahui bahwa dari 82 orang responden yang diteliti, secara umum persepsi responden terhadap item-item pernyataan pada *love of money* (X1) nilai frekuensi tertinggi pada nilai “setuju” dengan skor 52 pada pertanyaan kedua (X1.2) bahwa ”menabung adalah suatu hal yang sangat penting” artinya aparatur di Kantor Desa Kecamatan Mangkutana setuju bahwa menabung merupakan sesuatu yang sangat penting karena salah satu bentuk menyiapkan

masa depan yang lebih baik. Pada variabel *love of money* berada pada skor tertinggi sebesar 349. Hal ini berarti bahwa responden memberikan persepsi yang cukup baik terhadap pemahaman mengenai *love of money*. Pada variabel *love of money*, terlihat bahwa indeks tertinggi sebesar sebesar 4,26 berada pada item pertanyaan pertama. Artinya bahwa aparaturnya desa di Kecamatan mangkutana menganggap bahwa uang merupakan faktor yang sangat penting bagi kehidupan kita dan semua rata-rata responden menjawab setuju. Sedangkan nilai rata-rata keseluruhan dari variabel *love of money* adalah skor 4,16. Hal ini menunjukkan bahwa untuk variabel *love of money* rata-rata responden menjawab “setuju” berdasarkan skala kuesioner.

b) Analisis Deskriptif Variabel *Machiavellian*

Analisa deskriptif terhadap variabel *machiavellian* terdiri dari 15 item pernyataan. Hasil jawaban responden mengenai *machiavellian* akan dijabarkan melalui tabel berikut:

Tabel 4.10
Deskripsi Item Pernyataan Variabel *Machiavellian*

Item Pertanyaan	Frekuensi dan Persentase					Skor	Mean
	STS	TS	N	S	SS		
X2.1		2	10	47	23	337	4,11
		2,4%	12,2%	57,3%	28%		
X2.2		1	12	51	18	332	4,05
		1,2%	14,6%	62,2%	22%		
X2.3		2	10	47	23	337	4,11
		2,4%	12,2%	57,3%	28%		
X2.4		2	7	47	36	343	4,18
		2,4%	8,5%	57,3%	31,7%		
X2.5		2	11	41	28	341	4,16
		2,4%	13,4%	50%	34,1%		
X2.6		3	23	46	10	309	3,77

		3,7%	28%	56,1%	12,2%		
X2.7		3	12	49	18	328	4,00
		3,7%	14,6%	59,8%	22%		
X2.8		7	19	38	18	313	3,82
		8,5%	23,2%	46,3%	22 %		
X2.9			11	45	26	343	4,18
			13,4%	54,9%	13,4%		
X2.10		2	6	37	37	355	4,33
		2,4%	7,3%	45,1%	45,1%		
X2.11		2	7	47	26	343	4,18
		2,4%	8,5%	57,3%	31,7%		
X2.12		2	11	41	28	341	4,16
		2,4%	13,4%	50%	34,1%		
X2.13		3	12	49	18	328	4,00
		3,7%	14,6%	59,8%	22%		
X2.14		7	19	38	18	313	3,82
		8,5%	23,2%	46,3%	22 %		
X2.15		1	14	46	21	333	4,06
		1,2%	17,1%	56,1%	25,6%		
Rata-rata Keseluruhan							4,06

Sumber: Data primer diolah (2018)

Dari tabel 4.10 dapat diketahui bahwa dari 82 orang responden yang diteliti, secara umum persepsi responden terhadap item-item pernyataan pada *Machiavellian* (X2) nilai frekuensi tertinggi berada pada nilai “setuju” dengan skor 51 pada pertanyaan kedua (X2.2) bahwa “saya sibuk dengan pekerjaan saya sendiri, tanpa mempedulikan keadaan sekitar” artinya bahwa aparatur Desa di Kecamatan Mangkutana memiliki pembagian tugasnya masing-masing dan hanya fokus terhadap pekerjaannya. Pada variabel *machiavellian* berada pada skor tertinggi 343. Hal ini berarti bahwa responden memberikan persepsi yang cukup baik terhadap pemahaman item-item pertanyaan pada variabel *machiavellian*. Pada variabel sifat *machiavellian* terlihat bahwa nilai indeks tertinggi sebesar 4,33 berada pada item pertanyaan kesepuluh. Sebagian aparatur desa di Kecamatan

Mangkutana berpendapat bahwa mereka tidak akan memanipulasi data yang ada dalam laporan keuangan desa saat menjalankan tugas. Sedangkan nilai rata-rata keseluruhan variabel *machiavellian* berada pada skor 4,06. Hal ini berarti bahwa rata-rata responden setuju jika perilaku *machiavellian* adalah perilaku negatif yang harus dihindari, karena seseorang dengan sifat *machiavellian* cenderung untuk berperilaku tidak etis.

c). Analisis Deskriptif Variabel Kecenderungan *Fraud Accounting* dalam Penggunaan Dana Desa

Analisa deskripsi terhadap variabel Kecenderungan *Fraud Accounting* dari 9 item pernyataan akan dilakukan dari hasil pernyataan responden mengenai Kecenderungan *Fraud Accounting*. Nilai rata-rata hasil pernyataan responden dapat dilihat hasilnya sebagai berikut:

Tabel 4.11
Deskripsi Item Pernyataan Variabel Kecenderungan *Fraud Accounting*

Item Pertanyaan	Frekuensi dan Persentase					Skor	Mean
	SS	S	N	TS	STS		
KFA1	2	13	38	29		340	4,15
	2,4%	15,9%	46,3%	35			
KFA2	1	6	47	28		348	4,24
	1,2%	7,3%	57,3%	34,1%			
KFA3	2	13	37	30		341	4,15
	2,4%	15,9%	45,1%	36,6%			
KFA4	1	10	48	23		339	4,13
	1,2%	12,2%	58,5%	28,8%			
KFA5	1	19	41	21		328	4,00
	1,2%	23,2%	50,0%	25,6%			
KFA6	1	6	43	32		352	4,29
	1,2%	7,3%	52,4%	39,0%			
KFA7	3	15	45	19		328	3,97
	3,7%	18,3%	54,9%	23,2%			
KFA8	1	19	41	21		313	4,00

		1,2%	23,2%	50%	25,6%		
KFA9		1	10	37	34	343	4,26
		1,2%	12,2%	45,1%	41,5%		
Rata-rata Keseluruhan							4,13

Sumber: Data primer diolah (2018)

Berdasarkan tabel 4.11 diketahui bahwa dari 82 orang responden yang diteliti, secara umum persepsi responden terhadap item-item pernyataan pada Kecenderungan *Fraud Accounting* (Y) berada pada skor 4,13. Hal ini berarti bahwa responden memberikan persepsi yang tinggi. Hal ini menunjukkan bahwa untuk variabel kecenderungan *fraud accounting* rata-rata responden menjawab “tidak setuju” berdasarkan skala kuisioner. Pada variabel ini menggunakan pernyataan negatif, sehingga untuk variabel ini pernyataannya akan diberikan skor secara terbalik. Dimana untuk skor 4 akan diberikan pada jawaban tidak setuju, sedangkan skor 1 akan diberikan pada jawaban sangat setuju pada pernyataan. Pada variabel kecenderungan *fraud accounting* terlihat bahwa nilai indeks tertinggi sebesar 4,29 terdapat pada item pertanyaan keenam. Artinya pada pernyataan keenam rata-rata responden menjawab tidak setuju. Responden yang terdiri dari seluruh aparatur desa di Kecamatan Mangkutana tidak setuju jika suatu peralatan dan perlengkapan kantor yang dibeli tidak sesuai dengan spesifikasi yang harus di beli.

d). Analisis Deskriptif Variabel Moralitas Individu

Analisa deskriptif terhadap variabel moralitas inividu terdiri dari 6 item pernyataan. Hasil jawaban responden mengenai moralitas individu akan dijabarkan melalui tabel berikut:

Tabel 4.12
Deskripsi Item Pernyataan Variabel Moralitas Individu

Item Pertanyaan	Frekuensi dan Persentase					Skor	Mean
	STS	TS	N	S	SS		
MOR1		2	4	44	32	352	4,29
		2,4%	4,9%	52,4%	39,0%		
MOR2		1	14	43	32	336	4,09
		1,2%	17,1%	52,4%	29,3%		
MOR3		1	19	41	21	328	4,00
		1,2%	23,2%	50,0%	25,6%		
MOR4		2	4	44	32	352	4,29
		2,4%	4,9%	53,7%	39,0%		
MOR5		1	14	43	24	336	4,09
		1,2%	17,1%	52,4%	29,3%		
MOR6		1	10	37	34	350	4,26
		1,2%	12,2%	45,1%	41,5%		
Rata-rata Keseluruhan							4,16

Sumber: Data primer diolah (2018)

Berdasarkan Tabel 4.12 dapat diketahui bahwa dari 82 orang responden yang diteliti, secara umum persepsi responden terhadap item-item pernyataan pada variabel moralitas individu (M) berada pada skor 4,16. Hal ini berarti bahwa rata-rata responden setuju terhadap item-item pernyataan variabel moralitas individu. Pada variabel moralitas individu, terlihat bahwa nilai indeks tertinggi sebesar 4,29 berada pada item pernyataan pertama. Sebagian besar pegawai Kantor Desa di Kecamatan Mangkutana akan menyusun laporan keuangan seperti periode yang lalu agar kinerja dianggap bagus dan terlihat baik .

C. Hasil Uji Kualitas Data

Tujuan dari uji kualitas instrumen adalah untuk mengetahui konsistensi dan akurasi data yang dikumpulkan. Uji kualitas instrumen yang dihasilkan dari

penggunaan instrumen penelitian dapat dianalisis dengan menggunakan uji validitas dan uji reliabilitas.

1. Uji Validitas

Uji Validitas adalah prosedur untuk memastikan valid atau tidaknya kuesioner yang akan digunakan untuk mengukur variabel penelitian valid atau tidak. Kuesioner dapat dikatakan valid jika pertanyaan pada kuesioner mampu untuk mengungkapkan sesuatu yang diukur oleh kuesioner tersebut. Untuk mengetahui *item* pernyataan itu valid dengan melihat nilai *Corrected Item Total Corelation*. Apabila *item* pernyataan mempunyai *r* hitung > dari tabel *r* maka dapat dikatakan valid. Pada penelitian ini terdapat jumlah sampel (n) = 82 responden dan besarnya *df* dapat dihitung $82-2 = 80$ dengan $df = 80$ dan $\alpha = 0,05$ didapat tabel $r = 0,217$. Jadi, *item* pernyataan yang valid mempunyai *r* hitung lebih besar dari 0,217. Adapun hasil uji validitas data dalam penelitian ini dapat dilihat pada tabel 4.13 berikut:

Tabel 4.13
Hasil Uji Validitas

Variabel	Item	R Hitung	Tabel r	Keterangan
<i>Love of Money</i>	X1.1	0,842	0,217	Valid
	X1.2	0,723	0,217	Valid
	X1.3	0,763	0,217	Valid
	X1.4	0.808	0,217	Valid
	X1.5	0,818	0,217	Valid
	X1.6	0,842	0,217	Valid
	X1.7	0,688	0,217	Valid
	X1.8	0,733	0,217	Valid
	X1.9	0,808	0,217	Valid
	X1.10	0,733	0,217	Valid

	X1.11	0,842	0,217	Valid
	X1.12	0,818	0,217	Valid
<i>Machiavellian</i>	X2.1	0,644	0,217	Valid
	X2.2	0,680	0,217	Valid
	X2.3	0,759	0,217	Valid
	X2.4	0,798	0,217	Valid
	X2.5	0,724	0,217	Valid
	X2.6	0,663	0,217	Valid
	X2.7	0,792	0,217	Valid
	X2.8	0,677	0,217	Valid
	X2.9	0,699	0,217	Valid
	X2.10	0,759	0,217	Valid
	X2.11	0,798	0,217	Valid
	X2.12	0,724	0,217	Valid
	X2.13	0,792	0,217	Valid
	X2.14	0,677	0,217	Valid
	X2.15	0,729	0,217	Valid
<i>Kecenderungan Fraud Accounting</i>	Y1	0,841	0,217	Valid
	Y2	0,769	0,217	Valid
	Y3	0,762	0,217	Valid
	Y4	0,779	0,217	Valid
	Y5	0,817	0,217	Valid
	Y6	0,834	0,217	Valid
	Y7	0,762	0,217	Valid
	Y8	0,817	0,217	Valid
	Y9	0,711	0,217	Valid
<i>Moralitas Individu</i>	M1	0,899	0,217	Valid
	M2	0,899	0,217	Valid
	M3	0,633	0,217	Valid
	M4	0,788	0,217	Valid
	M5	0,872	0,217	Valid
	M6	0,872	0,217	Valid

Sumber: Data primer diolah (2018)

Tabel 4.13 tersebut memperlihatkan bahwa seluruh item pernyataan memiliki nilai koefisien korelasi positif dan lebih besar daripada tabel r. Hal ini berarti bahwa item-item pernyataan kuesioner yang diperoleh telah valid dan dapat dilakukan pengujian data lebih lanjut.

2. Uji Realibilitas

Uji reliabilitas digunakan untuk mengukur suatu kuesioner yang merupakan indikator dari variabel atau konstruk. Suatu kuesioner dikatakan reliabel atau handal jika jawaban seseorang terhadap pernyataan adalah konsisten atau stabil dari waktu ke waktu. Uji reliabilitas data dilakukan dengan menggunakan metode *Alpha Cronbach* yakni suatu instrumen dikatakan reliabel bila memiliki koefisien keandalan reliabilitas sebesar 0,70 atau lebih. Hasil pengujian reliabilitas data dapat dilihat pada tabel berikut :

Tabel 4.14
Hasil Uji Reliabilitas

No	Variabel	Cronbach' Alpha	Keterangan
1.	<i>Love of Money</i>	0,943	Reliabel
2.	<i>Machiavellian</i>	0,935	Reliabel
3.	Kecenderungan Fraud Accounting	0,923	Reliabel
4.	Moralitas Individu	0,906	Reliabel

Sumber : Data Primer diolah 2018

Tabel 4.14 menunjukkan bahwa nilai *cronbach's alpha* dari semua variabel lebih besar dari 0,60, sehingga dapat disimpulkan bahwa instrumen kuesioner yang digunakan untuk menjelaskan variabel *Love of Money*, *Machiavellian*, *Kecenderungan Fraud Accounting*, dan *Moralitas Individu* yaitu dinyatakan handal atau dapat dipercaya sebagai alat ukur variabel.

D. Hasil Uji Asumsi Klasik

Uji asumsi klasik harus terlebih dulu dilakukan sebelum uji regresi berganda, hal ini bertujuan untuk mengetahui apakah asumsi-asumsi yang diperlukan adalah uji hipotesis sudah terpenuhi. Adapun uji asumsi klasik dalam penelitian ini adalah, uji normalitas, uji multikolinearitas, dan uji heteroskedastisitas.

1. Uji Normalitas

Uji normalitas dilakukan untuk melihat apakah variabel-variabel yang digunakan untuk menguji hipotesis sudah terdistribusi normal atau tidak. Dalam penelitian ini uji normalitas dilakukan dengan dua cara yaitu *kolmogorov smirnov* dan *normal probability plot*. Uji *kolmogorov smirnov* lebih sering digunakan karena menghasilkan angka-angka yang lebih detail, dan hasil tersebut lebih dapat dipercaya. Suatu persamaan regresi dikatakan normal apabila nilai probabilitas *Kolmogorov-Smirnov* lebih besar dari 0,05. Hasil uji *kolmogorov smirnov* dapat dilihat pada tabel dibawah:

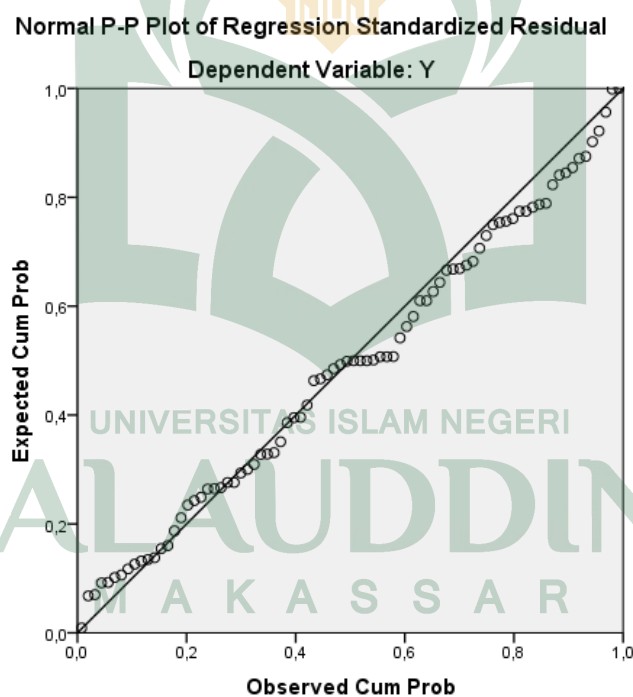
Tabel 4.15
One-Sample Kolmogorov-Smirnov Test

		Unstandardized Residual
N		82
Normal Parameters ^{a,b}	Mean	,0000000
	Std. Deviation	2,26797892
	Absolute	,078
Most Extreme Differences	Positive	,078
	Negative	-,052
Kolmogorov-Smirnov Z		,705
Asymp. Sig. (2-tailed)		,703

- a. Test distribution is Normal.
 - b. Calculated from data.
- Sumber: Output SPSS 21 (2018)

Dari table 4.15 dapat dilihat signifikansi nilai *Kolmogorov-smirnov* yang ditunjukkan dengan *asympt sig* (2 tailed) berada diatas 0,05 atau 5% yaitu sebesar 0,703. Hal tersebut menunjukkan bahwa data atau variabel-variabel dalam penelitian ini terdistribusi normal. Selain uji *Kolmogorov smirnov* cara lain untuk menguji normalitas yaitu dengan grafik normal *probability plot*. Grafik normal *probability plot* dapat dilihat pada gambar berikut ini:

Gambar 4.3
Hasil Uji Normalitas – Normal Probability Plot



Sumber: Output SPSS 21 (2018)

Gambar 4.3 menunjukkan bahwa titik-titik (data) dalam grafik normal *probability plot* mengikuti arah garis diagonal. Hal ini berarti data dalam penelitian ini memenuhi asumsi normalitas.

2. Uji Multikolinearitas

Uji Multikolinieritas bertujuan untuk menguji apakah model regresi ditemukan korelasi atau hubungan antar variabel bebas (independen). Model regresi yang baik seharusnya tidak terjadi korelasi atau hubungan di antara variabel independen. Pengujian multikolinearitas dapat dilihat dari *Tolerance Value* atau *Variance Inflation Factor* (VIF), sebagai berikut:

- a. Jika nilai *tolerance* $> 0,10$ dan *VIF* < 10 , maka dapat disimpulkan bahwa tidak terjadi gejala multikolinieritas.
- b. Jika nilai *tolerance* $< 0,10$ dan *VIF* > 10 , maka dapat disimpulkan bahwa terjadi gejala multikolinieritas.

Tabel 4.16
Hasil Uji Multikolinearitas

Model	Collinearity Statistics	
	Tolerance	VIF
<i>Love Of Money</i>	,423	2,364
<i>Machiavellian</i>	,422	2,367
Moralitas Individu	,363	2,756

a. Dependent Variable: Kecenderungan Fraud Accounting
Sumber: Output SPSS 21 (2018)

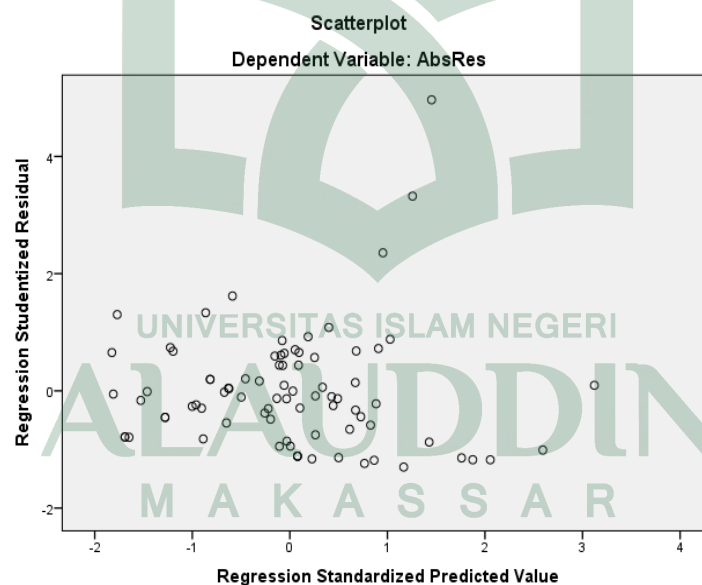
Berdasarkan hasil pengujian pada tabel 4.16 diatas, nilai *tolerance* yang menunjukkan nilai yang lebih besar dari 0,10. Di mana variabel *love of money* senilai 0,423, *machiavellian* senilai 0,422, dan moralitas individu senilai 0,363. Adapun nilai VIF untuk semua variabel memiliki nilai lebih kecil daripada 10. Untuk variabel *love of money* senilai 2,364, *machiavellian* senilai 2,367, dan moralitas individu senilai 2,756. Hal ini menunjukkan bahwa tidak terdapat gejala

multikolinieritas antar variabel independen karena semua nilai *tolerance* variabel lebih besar dari 0,10 dan semua nilai VIF variabel lebih kecil dari 10.

3. Uji Heteroskedastisitas

Uji heteroskedastisitas bertujuan menguji apakah dalam model regresi terjadi ketidaksamaan variance dari residual satu pengamatan ke pengamatan yang lain. Untuk mendeteksi adanya heteroskedastisitas dapat dilakukan dengan menggunakan *Scatter Plot*. Apabila tidak terdapat pola yang teratur, maka model regresi tersebut bebas dari masalah heteroskedastisitas. Hasil pengujian heteroskedastisitas dengan metode *Scatter Plot* diperoleh sebagai berikut :

Gambar 4.4
Hasil Heteroskedastisitas – Grafik Scatterplot



Sumber: Output SPSS 21 (2018)

Hasil uji heteroskedastisitas dari gambar 4.2 menunjukkan bahwa grafik *scatter plot* antara SRESID dan ZPRED menunjukkan pola penyebaran, di mana titik-titik menyebar secara acak serta tersebar baik diatas maupun dibawah angka 0 pada sumbu Y. Hal ini dapat disimpulkan bahwa tidak terjadi heteroskedastisitas

pada model regresi, sehingga model regresi layak dipakai untuk memprediksi kecenderungan *fraud accounting* berdasarkan *love of money*, *machiavellian* yang di moderasi oleh moralitas individu.

Untuk menguji heteroskedastisitas ini juga dapat dilakukan dengan uji glejser. Uji glejser digunakan untuk memperkuat hasil dari grafik scatter plot. Jika nilai probabilitas lebih besar dari 0,05 maka tidak terjadi gejala heteroskedastisitas, apabila nilai probabilitas lebih kecil dari 0,05 maka terjadi gejala heteroskedastisitas. Hasil pengujian akan disajikan dalam tabel 4.17.

Tabel 4.17
Hasil Uji Heteroskedastisitas – Uji Glejser

Model	Unstandardized Coefficients		Standardized Coefficients	T	Sig.
	B	Std. Error	Beta		
(Constant)	3,615	1,444		2,502	,014
<i>Love Of Money</i>	,010	,040	,042	,248	,805
<i>Machiavllian</i>	-,037	,033	-,194	-1,129	,262
Moralitas Individu	-,007	,081	-,016	-,084	,933

a. Dependent Variable: AbsRes
Sumber: Output SPSS 21 (2018)

Hasil uji glejser pada tabel 4.17 diatas dapat disimpulkan bahwa nilai probabilitas variabel independen berada diatas tingkat signifikan 0,05 jadi data dalam penelitian ini terbebas dari gejala heteroskedastisitas.

E. Hasil Uji Hipotesis

Teknik analisis yang digunakan untuk menguji hipotesis H1 dan H2 menggunakan analisis regresi berganda dengan meregresikan variabel independen (*Love of Money* dan *Machiavellian*) terhadap variabel dependen (Kecenderungan

Fraud Accounting), sedangkan untuk hipotesis H4 dan H5 untuk menguji pengaruh moderasi moralitas individu dengan menggunakan analisis regresi moderasi melalui pendekatan nilai selisih mutlak. Uji hipotesis ini dibantu dengan menggunakan program SPSS 21.

1. Hasil Uji Regresi Berganda Hipotesis Penelitian H₁ dan H₂

Pengujian hipotesis H₁ dan H₂ dilakukan dengan analisis regresi berganda untuk menguji pengaruh *love of money* dan *machiavellian* terhadap kecenderungan *fraud accounting*. Hasil pengujian tersebut ditampilkan sebagai berikut :

Tabel 4.18
Hasil Uji Koefisien Determinasi (R²)

Model	R	R Square	Adjusted R Square	Std. Error of the Estimate
1	,840 ^a	,706	,698	2,79346

a. Predictors: (Constant), *Machiavellian*, *Love of Money*
Sumber: Output SPSS 21 (2018)

Berdasarkan tabel 4.18 diatas menunjukkan hasil uji koefisien determinasi nilai R sebesar 0,840 atau sebesar 84,00% menurut pedoman interpretasi kolerasi, angka ini termasuk ke dalam kategori berpengaruh sangat kuat karena berada pada interval 0,80 - 1,000. Hal ini menunjukkan bahwa variabel *love of money* dan *machiavellian* berpengaruh sangat kuat terhadap kecenderungan *Fraud Accounting*. Hasil uji koefisien determinasi pada tabel 4.18 menunjukkan nilai *R Square* dari model regresi digunakan untuk mengetahui seberapa besar kemampuan variabel bebas (Independen) dalam menjelaskan variabel terikat (dependen) atau seberapa besar pengaruh variabel independen terhadap variabel

dependen. Dari tabel 4.18 menunjukkan nilai *R Square* sebesar 0,706 hal ini menunjukkan bahwa 70,6% kecenderungan *fraud accounting* dipengaruhi oleh *love of money* dan *machiavellian*. Dan sisanya sebesar 29,4% dipengaruhi oleh variabel lain yang tidak diteliti dalam penelitian ini.

Tabel 4.19
Hasil Uji f – Uji Simultan

Model		Sum of Squares	Df	Mean Square	F	Sig.
1	Regression	1479,581	2	739,790	94,804	,000 ^b
	Residual	616,468	79	7,803		
	Total	2096,049	81			

a. Dependent Variable: Kecenderungan *Fraud Accounting*

b. Predictors: (Constant), *Machiavellian*, *Love of Money*

Sumber: Output SPSS 21 (2018)

Berdasarkan tabel 4.19 di atas dapat dilihat bahwa dalam pengujian regresi berganda menunjukkan hasil *f* hitung sebesar 94,804 dengan tingkat signifikansi 0,000 yang lebih kecil dari 0,05, di mana nilai *f* hitung 94,804 lebih besar dari nilai tabel *f* sebesar 2,72 ($df_1=3-1=2$ dan $df_2=82-3=79$). Berarti variabel *love of money* dan *good machiavellian* secara bersama-sama berpengaruh terhadap kecenderungan *fraud accounting*.

Tabel 4.20
Hasil Uji T – Uji Parsial

Model	Unstandardized Coefficients		Standardized Coefficients	T	Sig.
	B	Std. Error	Beta		
(Constant)	1,327	2,632		,504	,616
<i>Love of Money</i>	,297	,065	,379	4,572	,000
<i>Machiavellian</i>	,345	,053	,537	6,479	,000

a. Dependent Variable: Kecenderungan *Fraud Accounting*

Sumber: Output SPSS 21 (2018)

Berdasarkan tabel 4.20 diatas dapat dianalisis model estimasi sebagai berikut:

$$Y = 1,327 + 0,297 X_1 + 0,345 X_2 + e$$

Keterangan :

Y = Kecenderungan *Fraud Accounting*

X₁ = *Love of Money*

X₂ = *Machiavellian*

a = Konstanta

β₁, β₂, β₃ = Koefisien regresi

e = Standar *error*

Dari persamaan di atas dapat dijelaskan bahwa :

- a. Pada model regresi ini nilai konstanta sebesar 1,327 menunjukkan bahwa jika variabel independen (*love of money* dan *machiavellian*) diasumsikan sama dengan nol, maka kecenderungan *fraud accounting* akan meningkat sebesar 1,327.
- b. Nilai koefisien regresi variabel *love of money* (X₁) sebesar 0,297. Pada penelitian ini dapat diartikan bahwa ketika variabel *love of money* (X₁) mengalami peningkatan sebesar satu satuan, maka kecenderungan *fraud accounting* akan mengalami peningkatan sebesar 0,297.
- c. Nilai koefisien regresi variabel *Machiavellian* (X₂) sebesar 0,345. Pada penelitian ini dapat diartikan bahwa ketika variabel *Machiavellian* (X₂) mengalami peningkatan sebesar satu satuan, maka kecenderungan *fraud accounting* akan mengalami peningkatan sebesar 0,345.

Hasil interpretasi atas hipotesis penelitian (H_1 dan H_2) yang diajukan dapat dilihat sebagai berikut:

a. *Love of money* berpengaruh positif terhadap kecenderungan *fraud accounting*

Berdasarkan tabel 4.20 dapat dilihat bahwa variabel *love of money* memiliki t hitung sebesar $4,572 >$ tabel t sebesar 1,990 (sig. $\alpha=0,05$ dan $df = n-k$, yaitu $82-3=79$) dengan koefisien beta unstandardized sebesar 0,279 dan tingkat signifikansi 0,000 yang lebih kecil dari 0,05, maka H_1 diterima. Hal ini berarti *love of money* berpengaruh positif terhadap kecenderungan *fraud accounting*. Dengan demikian hipotesis pertama yang menyatakan *love of money* berpengaruh positif terhadap kecenderungan *fraud accounting* dalam penggunaan dana desa terbukti atau dapat diterima. Hasil penelitian ini menunjukkan bahwa semakin tinggi sifat *Love of Money* yang dimiliki oleh seseorang maka Kecenderungan terjadinya *Fraud Accounting* juga akan meningkat.

b. *Machiavellian* berpengaruh positif terhadap kecenderungan *fraud accounting*

Berdasarkan tabel 4.20 dapat dilihat bahwa variabel *machiavellian* memiliki t hitung sebesar $6,479 >$ tabel t sebesar 1,990 (sig. $\alpha=0,05$ dan $df = n-k$, yaitu $82-3=79$) dengan koefisien beta unstandardized sebesar 0,345 dan tingkat signifikansi 0,000 yang lebih kecil dari 0,05, maka H_1 diterima. Hal ini berarti *machiavellian* berpengaruh positif terhadap kecenderungan *fraud accounting*. Dengan demikian hipotesis kedua yang menyatakan *machiavellian* berpengaruh positif terhadap kecenderungan *fraud accounting* dalam penggunaan dana desa

terbukti atau dapat diterima. Hasil penelitian ini menunjukkan bahwa semakin tinggi sifat *machiavellian* yang dimiliki oleh seseorang maka Kecenderungan terjadinya *Fraud Accounting* juga akan meningkat.

2. Hasil Uji Regresi Moderasi atau *Moderated Regression Analysis* (MRA) dengan Pendekatan Uji Analitik terhadap Hipotesis Penelitian H₃ dan H₄

Tabel 4.21
Hasil Uji Koefisien Determinasi (R²)

Model	R	R Square	Adjusted R Square	Std. Error of the Estimate
1	,901 ^a	,812	,800	2,27426

a. Predictors: (Constant), *Love of Money*, *Machiavellian*, Moralitas Individu

b. Dependent Variable: Kecenderungan *Fraud Accounting*

Sumber: Output SPSS 21 (2018)

Berdasarkan tabel 4.21 di atas nilai R adalah 0,901 atau 90,1% menurut pedoman interpretasi koefisien korelasi, angka ini termasuk kedalam kategori berpengaruh sangat kuat karena berada pada interval 0,80–1,000. Hal ini menunjukkan bahwa variabel *Zscore: love of money*, *Zscore: machiavellian*, *Zscore: moralitas individu*, X1_M. Dan X2_M, berpengaruh kuat terhadap kecenderungan fraud accounting. Hasil uji koefisien determinasi di atas menunjukkan R² (*R Square*) sebesar 0,812 yang berarti kecenderungan fraud accounting dalam penggunaan dana desa dapat dijelaskan oleh variabel *Zscore:love of money*, *Zscore:machiavellian*, *Zscore: moralitas individu*, X1_M dan X2_M, sekitar 81,2% dan sisanya sebesar 18,8% dipengaruhi oleh variabel lain yang belum diteliti dalam penelitian ini.

Tabel 4.22
Hasil Uji F – Uji Simultan

Model	Sum of Squares	Df	Mean Square	F	Sig.
1 Regression	1702,956	5	340,591	65,850	,000 ^b
Residual	393,092	76	5,172		
Total	2096,049	81			

a. Dependent Variable: Kecenderungan *Fraud Accounting*

b. Predictors: (Constant), *Love of Money*, *Machiavellian*, Moralitas Individu

Sumber: Output SPSS 21 (2018)

Hasil uji simultan pada tabel 4.22 menunjukkan nilai F hitung sebesar 65,850 dengan probabilitas 0,000 yang berada di bawah nilai 0,05. Hal ini berarti bahwa variabel Zscore: *love of money*, Zscore: *machiavellian*, Zscore: Moralitas Individu, X1_M dan X2_M, secara bersama-sama atau simultan mempengaruhi akuntabilitas kinerja instansi pemerintah.

Tabel 4.23
Hasil Uji t – Uji Parsial

Model	Unstandardized Coefficients		Standardized Coefficients	T	Sig.
	B	Std. Error	Beta		
(Constant)	19,860	11,591		1,713	,091
Love of Money	,665	,354	,849	1,881	,064
Machiavellian	-,563	,368	-,875	-1,529	,131
Moralitas Individu	-,074	,483	-,051	-,154	,878
X1_M	-,022	,014	-1,298	-1,532	,130
X2_M	,031	,015	2,295	2,083	,041

a. Dependent Variable: Kecenderungan *Fraud Accounting*

Sumber: Output SPSS 21 (2018)

Berdasarkan tabel 4.23 dapat digambarkan dengan persamaan regresi sebagai berikut:

$$Y = 19,860 + 0,665 X_1 - 0,563 X_2 - 0,074 X_3 - 0,022 X_1 * X_3 + 0,031 X_2 * X_3 + e$$

Keterangan:

Y = Kecenderungan *Fraud Accounting*

X₁ = *Love Of Money*

X₂ = *Machiavellian*

X₃ = Moralitas Individu

X₁*X₃ = Interaksi antara *Love of Money* dengan Moralitas Individu

X₂*X₃ = Interaksi antara *Machiavellian* dengan Moralitas Individu

α = Konstanta

β₁ – β₇ = Koefisien Regresi

e = *Error Term*

Berdasarkan persamaan di atas dapat dijelaskan sebagai berikut

- a. Pada model regresi ini nilai konstanta sebesar 19,860 menunjukkan bahwa jika variabel independen (*love of money*, *machiavellian* dan interaksi antara variabel moderasi dengan variabel independen) diasumsikan sama dengan nol, maka kecenderungan *fraud accounting* akan meningkat sebesar 19,860.
- b. Nilai koefisien regresi variabel *love of money* pada penelitian ini sebesar 0,665 dapat diartikan bahwa ketika variabel *love of money* mengalami peningkatan sebesar satu satuan, maka kecenderungan *fraud accounting* akan mengalami peningkatan sebesar 0,665.

- c. Nilai koefisien regresi variabel *machiavellian* pada penelitian ini sebesar -0,563 dapat diartikan bahwa ketika variabel *machiavellian* mengalami peningkatan sebesar satu satuan, maka kecenderungan *fraud accounting* akan mengalami penurunan sebesar -0,563.
- d. Nilai koefisien regresi moralitas individu pada penelitian ini sebesar -0,074 dapat diartikan bahwa ketika variabel moralitas individu mengalami peningkatan sebesar satu satuan, maka kecenderungan *fraud accounting* akan mengalami penurunan sebesar -0,074.
- e. Nilai koefisien regresi interaksi antara moralitas individu dengan *love of money* pada penelitian ini sebesar -0,022 dapat diartikan bahwa dengan adanya interaksi antara moralitas individu dengan *love of money*, maka kecenderungan *fraud accounting* akan mengalami penurunan sebesar -0,022.
- f. Nilai koefisien regresi interaksi antara moralitas individu dengan *machiavellian* pada penelitian ini sebesar 0,031 dapat diartikan bahwa dengan adanya interaksi antara moralitas individu dengan *machiavellian*, maka kecenderungan *fraud accounting* akan mengalami peningkatan sebesar 0,031.

Pembahasan terkait pengujian hipotesis yang melibatkan variabel moderasi dapat dijabarkan sebagai berikut:

- 1) Moralitas individu memoderasi hubungan antara *love of money* terhadap kecenderungan *fraud accounting*.

Berdasarkan hasil uji analitik atau *Moderated Regression Analysis* (MRA) pada tabel 4.23 menunjukkan bahwa variabel moderasi X1_M mempunyai nilai t hitung sebesar $-1,532 < \text{nilai tabel } t \text{ sebesar } 1,991$ (sig. $\alpha=0,05$ dan $df=n-k$, yaitu $82-6=76$) dengan dengan *unstandardized coefficients* beta sebesar $-0,022$ dan tingkat signifikansi $0,130$ yang lebih besar dari $0,05$, maka H3 ditolak. Hal ini menunjukkan bahwa variabel moralitas individu merupakan variabel yang tidak mampu memoderasi hubungan variabel *love of money* terhadap kecenderungan kecurangan *fraud accounting*. Oleh karena itu, hipotesis ketiga (H₃) yang diajukan dalam penelitian ini tidak terbukti atau ditolak.

- 2) Moralitas individu memoderasi hubungan antara *machiavellian* terhadap kecenderungan *fraud accounting*.

Berdasarkan hasil uji analitik atau *Moderated Regression Analysis* (MRA) pada tabel 4.23 menunjukkan bahwa variabel moderasi X2_M mempunyai nilai t hitung sebesar $2,083 > \text{nilai tabel } t \text{ sebesar } 1,991$ (sig. $\alpha=0,05$ dan $df=n-k$, yaitu $82-6=74$) dengan dengan *unstandardized coefficients* beta sebesar $0,031$ dan tingkat signifikansi $0,041$ yang lebih kecil dari $0,05$, maka H₄ diterima. Hal ini menunjukkan bahwa variabel moralitas individu merupakan variabel moderasi yang memperkuat hubungan variabel *machiavellian* terhadap kecenderungan *fraud accounting*. Oleh karena itu, hipotesis keempat (H₄) yang diajukan dalam penelitian ini terbukti atau diterima.

F. Pembahasan

1. Pengaruh *Love of Money* terhadap kecenderungan *Fraud Accounting*

Hipotesis pertama (H_1) yang diajukan dalam penelitian ini adalah *love of Money* yang berpengaruh positif terhadap kecenderungan *fraud accounting*. Hasil analisis menunjukkan bahwa koefisien beta unstandardized variabel *love of money* sebesar 0,279 dan tingkat signifikansi 0,000 yang lebih kecil dari 0,05. Berdasarkan hasil analisis menunjukkan bahwa *love of money* berpengaruh positif terhadap kecenderungan *fraud accounting*. Hal ini berarti bahwa semakin tinggi sifat *love of money* yang dimiliki oleh seseorang maka kecenderungan kecurangan yang dilakukan juga akan semakin naik, dengan demikian hipotesis pertama diterima.

Hasil penelitian ini menggambarkan bahwa *love of money* terhadap kecenderungan *fraud accounting* dalam penggunaan dana desa berpengaruh positif, sehingga dapat disimpulkan bahwa semakin tinggi sifat *love of money* yang dimiliki oleh aparatur desa di Kecamatan Mangkutana maka semakin tinggi pula kecenderungan *fraud accounting* dalam penggunaan dana desa. Prilaku *love of money* dapat mempengaruhi perilaku etis seseorang. Kecurangan (fraud) yang dilakukan oleh individu atau organisasi pada dasarnya yaitu untuk mendapatkan uang. Uang merupakan aspek penting dalam kehidupan sehari-hari dan menjadi tolak ukur bagi keberhasilan seseorang dalam status sosial maupun bermasyarakat. Seseorang yang memiliki kecintaan uang yang tinggi, maka ia akan berusaha untuk melakukan segala cara agar kebutuhannya terpenuhi namun

tidak sesuai dengan etika. Sehingga akan berdampak pada individu/kelompok cenderung untuk melakukan kecurangan akuntansi.

Prilaku *love of money* juga mempengaruhi prilaku setiap individu dalam mengatasi permasalahan yang muncul pada diri sendiri seperti seseorang yang memiliki keterbatasan keuangan dan permasalahan dalam dunia kerja sehingga lebih memungkinkan seseorang untuk melakukan segala cara untuk mencapai tujuannya. Hal ini dijelaskan dalam teori *fraud triangel* bahwa setiap individu yang menerima tekanan keuangan merupakan hal umum yang mendorong seseorang melakukan *fraud* (kecurangan), tekanan keuangan dapat berupa keserakahan, hidup dibawah kehendak orang lain, banyak hutang, kerugian ekonomi, maupun kebutuhan yang mendadak.

Hasil penelitian ini memperkuat penelitian Tripermata (2016) dan Azizah (2017) yang menyatakan bahwa *love of money* berpengaruh positif terhadap kecenderungan *fraud accounting*. Hal ini terjadi karena *love of money* dengan persepsi etis memiliki hubungan yang negatif, semakin tinggi tingkat *love of money* seseorang maka akan semakin rendah persepsi etis yang dimilikinya sehingga cenderung untuk melakukan kecurangan akuntansi. Sejalan dengan itu Yeltsinta dan Fuad (2013) menyatakan bahwa ketika kecurangan merupakan salah satu langkah untuk memenuhi permintaan uang, orang cenderung untuk merasionalisasi dan membenarkan ketidakjujuran mereka dengan mudah. Oleh karena itu, seseorang yang memiliki kecintaan uang yang berlebih dapat menyebabkan dirinya terjerumus pada tindakan-tindakan jahat dan menghalalkan segala cara untuk memenuhi kebutuhan uangnya.

2. Pengaruh *Machiavellian* Terhadap Kecenderungan *Fraud Accounting*

Hipotesis kedua (H_2) yang diajukan dalam penelitian ini adalah *machiavellian* yang berpengaruh positif terhadap kecenderungan *fraud accounting*. Hasil analisis menunjukkan bahwa koefisien beta unstandardized variabel *machiavellian* sebesar 0,345 dan tingkat signifikansi 0,000 yang lebih kecil dari 0,05. Berdasarkan hasil analisis menunjukkan bahwa *machiavellian* berpengaruh positif terhadap kecenderungan *fraud accounting*. Hal ini berarti bahwa semakin tinggi sifat *machiavellian* yang dimiliki oleh seseorang maka kecenderungan kecurangan akuntansi yang dilakukan juga akan semakin naik, dengan demikian hipotesis kedua diterima.

Hasil penelitian ini menggambarkan bahwa *machiavellian* terhadap kecenderungan *fraud accounting* dalam penggunaan dana desa berpengaruh positif, sehingga dapat disimpulkan bahwa semakin tinggi sifat *machiavellian* yang dimiliki oleh aparatur desa di Kecamatan Mangkutana, maka semakin tinggi pula kecenderungan *fraud accounting* dalam penggunaan dana desa. Sifat *machiavellian* sering diidentikkan dengan perilaku negatif atau perilaku manipulatif. Individu dengan sifat *machiavellian* cenderung memanfaatkan situasi untuk mendapatkan keuntungan pribadi dan lebih memiliki keinginan untuk tidak taat kepada aturan-aturan yang berlaku dalam organisasi serta cenderung untuk berbuat kecurangan. Individu dengan sifat *machiavellian* akan memiliki peluang memanipulasi laporan-laporan yang dikerjakan untuk mendapatkan keuntungan bagi individu dan kelompok yang sejalan dengannya. *Fraud triangle theory* menjelaskan bahwa rasionalisasi adalah salah satu dari tiga kondisi yang dapat

memberikan petunjuk mengenai adanya kecurangan yang merupakan perilaku tidak etis. Sifat *machiavellian* cenderung merasionalisasi atau membenarkan kebohongan demi keuntungan pribadi tanpa harus memikirkan moral dan etika .

Hasil penelitian ini memperkuat penelitian Fihandoko dan Achsin (2014) yang menyatakan bahwa semakin tinggi sifat *machiavellian* pada diri seseorang maka semakin tinggi pula seseorang untuk melakukan kecurangan. Sifat *machiavellian* akan menunjukkan suatu sikap yang cenderung mengarahkan sebagian besar perilaku untuk mendapatkan keuntungan pribadi tanpa harus memikirkan baik buruknya suatu perbuatan yang dilakukan. Puspitasari (2012) menjelaskan bahwa sifat *machiavellian* mengabaikan hal-hal seperti norma, moralitas agama, budaya, dan tuntutan moral dan hati nurani lebih diabaikan. Teori perkembangan moral juga menjelaskan bahwa individu dengan moral yang rendah akan memandang kepentingan sebagai hal yang utama dalam melakukan suatu tindakan yang dilakukan. Seseorang yang ingin tetap berkuasa dan mempertahankan kekuasaannya haruslah menggunakan tipu muslihat, licik, dan dusta.

3. Pengaruh *Love of Money* terhadap Kecenderungan *Fraud Accounting* dalam Penggunaan Dana Desa Dengan Moralitas Individu Sebagai Variabel Moderating

Hipotesis ketiga (H_3) yang diajukan dalam penelitian ini adalah moralitas individu memoderasi pengaruh *love of money* terhadap kecenderungan *fraud accounting* dalam penggunaan dana desa. Berdasarkan hasil analisis regresi moderasi atau *Moderated Regression Analysis* (MRA) dengan pendekatan uji

analitik menunjukkan bahwa moralitas individu merupakan variabel yang tidak mampu memoderasi hubungan *love of money* terhadap kecenderungan *fraud accounting* dalam penggunaan dana desa, dengan demikian hipotesis ketiga ditolak. Hal ini karena aparaturnya di Kecamatan Mangkutana memiliki persepsi moral, penalaran, dan perilaku yang berbeda-beda. Besar kecilnya kebutuhan akan uang berhubungan dengan kebiasaan hidup seseorang.

Moralitas individu tidak memoderasi hubungan *love of money* terhadap kecenderungan *fraud accounting* karena *love of money* dan perilaku etis memiliki hubungan yang negatif. Semakin tinggi tingkat *love of money* seseorang, maka semakin rendah persepsi etis yang dimilikinya, begitu pula sebaliknya. Hal ini disebabkan karena seseorang yang memiliki kecintaan uang yang tinggi, maka ia akan melakukan kecurangan untuk mencapai tujuan yang diinginkannya, sehingga cenderung mengabaikan moral dan etika saat pengambilan keputusan. Sugiantari dan Widanaputra (2016) menjelaskan bahwa kecintaan terhadap uang (*love of money*) banyak dinotasikan secara negatif dan dianggap tabu oleh kalangan masyarakat tertentu. Beberapa kepercayaan umum menyebutkan bahwa kecintaan terhadap uang adalah akar dari segala kejahatan atau dianggap berhubungan erat dengan ketamakan.

Seseorang dengan *love of money* yang tinggi memiliki persepsi bahwa uang merupakan faktor kekayaan, faktor yang penting, kesuksesan, dan motivasi dalam melakukan setiap perbuatan. Dengan memiliki persepsi tersebut, individu dengan *love of money* akan melakukan berbagai upaya untuk mendapatkan uang yang bukan hanya untuk memenuhi kebutuhannya, tetapi juga untuk keserakahan

(Rahmawati dan Riyanto, 2013). Prabowo dan Widanaputra (2018) mengungkapkan bahwa motivasi dan sifat manusia dalam melakukan pekerjaan didasari kebutuhan seseorang terhadap uang. Gambaran tentang *love of money* dekat dengan sifat serakah, sehingga ketika individu memiliki ketertarikan tinggi terhadap uang, maka biasanya individu itu termasuk orang yang serakah. Ketertarikan yang berlebihan terhadap uang biasanya akan berpengaruh pada sifat seseorang dan akan menilai segala sesuatunya berdasarkan uang.

4. Pengaruh *Machiavellian* terhadap Kecenderungan *Fraud Accounting* dalam Penggunaan Dana Desa Dengan Moralitas Individu Sebagai Variabe Moderating

Hipotesis keempat (H_4) yang diajukan dalam penelitian ini adalah moralitas individu memoderasi pengaruh *machiavellian* terhadap kecenderungan *fraud accounting*. Berdasarkan hasil analisis regresi moderasi atau *Moderated Regression Analysis* (MRA) dengan pendekatan uji analitik menunjukkan bahwa moralitas individu merupakan variabel moderasi yang memperkuat hubungan *machiavellian* terhadap kecenderungan *fraud accounting*, dengan demikian hipotesis keempat diterima. Hal ini menunjukkan bahwa ketika aparatur desa di Kecamatan Mangkutana memiliki moralitas individu pada tingkat level yang rendah maka sifat *machiavellian* semakin tinggi sehingga cenderung untuk melakukan kecurangan.

Machiavellian didefinisikan sebagai suatu proses dimana manipulator mendapatkan lebih banyak reward dibandingkan yang dia peroleh ketika tidak

melakukan manipulasi. Adanya sifat *machiavellian* dalam diri individu menyebabkan lebih rentan melakukan perilaku disfungsional karena individu akan memiliki persepsi bahwa etika dan tanggung jawab sosial tidaklah penting. Sifat *machiavellian* akan mempengaruhi pola perilaku individu untuk berperilaku tidak etis, di mana individu menganggap perlu melakukan kecurangan untuk mencapai tujuan yang diinginkannya. Individu dengan sifat *Machiavellian* yang tinggi tidak peduli dengan penilaian moralitas dari tindakan ambigu secara etika dan lebih mungkin bertindak dengan cara etis atau tidak etis untuk mencapai tujuan akhirnya.

Kepribadian *machiavellian* sebagai kepribadian yang kurang mempunyai afeksi dalam hubungan personal, mengabaikan moralitas konvensional dan memperlihatkan komitmen ideologi yang rendah, sehingga mempunyai kecenderungan untuk melakukan kecurangan dengan cara memanipulasi orang lain. Teori perkembangan moral mengungkapkan bahwa salah satu motivasi individu dalam melakukan kecurangan akuntansi adalah keinginan untuk mendapatkan keuntungan pribadi. Individu dengan penalaran moral yang rendah cenderung memanfaatkan kondisi tidak terdapat elemen pengendalian internal dalam organisasi untuk kepentingan pribadinya (*self-interest*), misalnya melakukan tindakan kecurangan akuntansi.

BAB V

PENUTUP

1. *Kesimpulan*

Penelitian ini memiliki tujuan untuk mengetahui pengaruh *love of money* dan *machiavellian* terhadap kecenderungan *fraud accounting* dalam penggunaan dana desa dengan moralitas individu sebagai variabel moderating.

1. Hasil analisis menunjukkan bahwa *love of money* berpengaruh positif dan signifikan terhadap kecenderungan *fraud accounting* dalam penggunaan dana desa. Hal ini berarti bahwa hipotesis pertama (H₁) yang di ajukan diterima, saat sifat *love of money* seseorang meningkat, maka kecenderungan terjadinya *fraud accounting* juga meningkat.
2. Hasil analisis menunjukkan bahwa *machiavellian* berpengaruh positif dan signifikan terhadap kecenderungan *fraud accounting* dalam penggunaan dana desa. Hal ini berarti bahwa hipotesis kedua (H₂) yang di ajukan diterima, saat sifat *machiavellian* seseorang meningkat, maka kecenderungan terjadinya *fraud accounting* juga meningkat.
3. Hasil analisis regresi moderasi atau *Moderated Regression Analysis* (MRA) dengan pendekatan uji analitik menunjukkan bahwa moralitas individu tidak mampu memoderasi hubungan *love of money* terhadap kecenderungan *fraud accounting*. Hal ini berarti hipotesis ketiga (H₃) ditolak.
4. Hasil analisis regresi moderasi atau *Moderated Regression Analysis* (MRA) dengan pendekatan uji analitik menunjukkan bahwa

moralitas individu merupakan variabel moderasi yang memperkuat hubungan *machiavellian* terhadap kecenderungan *fraud accounting*. Hal ini berarti hipotesis keempat (H₄) ditolak.

2. Keterbatasan Penelitian

1. Penelitian ini hanya berfokus pada satu populasi yaitu hanya berfokus pada satu kecamatan saja.
2. Data yang digunakan dan dianalisis menggunakan instrumen berdasarkan persepsi jawaban dari responden, hal tersebut dapat menimbulkan masalah jika persepsi responden berbeda dengan keadaan yang sesungguhnya, maka penelitian selanjutnya diharapkan dapat menggunakan metode penelitian yang berbeda seperti melakukan metode wawancara langsung kepada responden agar lebih mencerminkan jawaban atas kondisi yang sebenarnya.

3. Implikasi Penelitian

Berdasarkan hasil analisis, pembahasan dan kesimpulan penelitian, adapun implikasi dari penelitian yang telah dilakukan, yaitu dinyatakan dalam bentuk saran-saran yang diberikan melalui hasil penelitian sehingga mendapatkan hasil yang lebih baik, yaitu sebagai berikut:

1. Bagi pihak-pihak di Kantor Desa sebaiknya bersikap transparansi terhadap Laporan Realisasi Anggaran tiap tahunnya sehingga masyarakat bisa mengetahui dana-dana yang telah digunakan dalam melakukan pembangunan di desa.

2. Bagi peneliti selanjutnya disarankan untuk memperluas objek penelitian, bukan hanya pada satu Kecamatan saja tetapi juga dapat dilakukan di Kecamatan-kecamatan lain dengan membandingkan antar kecamatan tersebut. Selain itu disarankan bagi peneliti selanjutnya untuk mengembangkan penelitian ini dengan meneliti faktor-faktor lain yang lebih berpengaruh terhadap Kecenderungan *Fraud Accounting*.



DAFTAR PUSTAKA

- Arshinta, Fitri., Mohammad Djasuli, dan Yuni Rimawati. 2017. Faktor-Faktor yang Mempengaruhi Persepsi Etika Mahasiswa Akuntansi dengan Love Of Money Sebagai Variabel Intervening. *Jurnal Keuangan dan Perbankan*, 13(2): 128-140.
- Astuti, Titiek Puji Astuti dan Yulianto. 2016. Good Governance Pengelolaan Keuangan desa Menyongsong Berlakunya Undang-Undang No.6 Tahun 2014. *Jurnal Akuntansi dan Keuangan Indonesia*, 1(10): 1-14
- Azis, Toriq Ibnu. 2015. Pengaruh Love Of Money dan Machiavellian Terhadap Persepsi Etis Mahasiswa Akuntansi (Studi Empiris Pada Mahasiswa Akuntansi UNY Angkatan 2013 dan Angkatan 2014). *Jurnal Nominal*, 4(2): 31-44.
- Azizah, Nur. 2006. Perilaku Moral dan Religiusitas Siswa Berlatar Belakang Pendidikan Umum dan Agama. *Jurnal Psikologi*, 33(2):1-16.
- Azisah, Nurul. 2017. Pengaruh Love of Money dan Kecerdasan Spiritual Terhadap Kecenderungan Fraud Accounting Pada Penggunaan Dana Desa Dengan Gender Sebagai Variabel Moderating (Studi Pada Desa Di Kecamatan Pitumpanua Kabupaten Wajo). *Skripsi*: 1-91.
- Basri, Yesi Mutia. 2014. Efek Moderasi Religiusitas dan Gender Terhadap Hubungan Etika Uang (Money Ethics) dan Kecurangan Pajak (Tax Evasion). *SNA 17 Matarama, lombok*: 1-23.
- Basri, Yesi Mutia. 2015. Pengaruh Gender, Religiusitas dan Sikap Love Of Money pada Persepsi Etika Pengelapan Pajak Mahasiswa Akuntansi. *Jurnal Akuntansi dan Bisnis*, 10(1): 45-54.
- Bellyanti, Luh Anggi dan Ni Ketut Rasmini. 2016. Pengaruh Keefektifan Pengendalian Intern, Reward dan Moralitas Individu Pada Perilaku Tidak Etis Karyawan (Studi CV. Sinar Dian). *E-Jurnal Akuntansi Universitas Udayana*, 14(3): 1670-1698.
- Bulutoding, Lince., Rika Dwi Ayu Paramitasari dan Ferawati Harun. 2017. Pengaruh Sifat Machiavellian dan Love Of Money Terhadap Perilaku Etis Auditor. *Jurnal Ilmiah Akuntansi Peradaban*,3(2): 114-131.
- Charismawati, C. 2011. Analisis Hubungan antara Love of Money dengan Persepsi Etika Mahasiswa Akuntansi. *Jurnal Akuntansi Universitas Diponegoro*. 1-36
- Chrismastuti, Agnes A dan Vena Purnamasari. 2004. Hubungan Sifat Machiavellian, Pembelajaran Etika Dalam Mata Kuliah Etika, dan Sikap Etis Akuntan: Suatu Analisis Perilaku Etis Akuntan dan Mahasiswa Akuntansi Di Semarang. *SNA VII Denpasar-Bali*, 247-266.

- Dennyningrat, I Gusti Agung Gde dan I D.G. Dharma Suputra. 2018. Pengaruh Sistem Pengendalian Intern Pemerintahan dan Moralitas Individu Pada Kesalahan Akuntansi. *E-jurnal Akuntansi Universitas Udayana*, 22(2): 1170-1196.
- Dewi, Gusti Ayu Ketut Rencana Sari. 2016. Pengaruh Moralitas Individu dan Pengendalian Internal Pada Kecurangan Akuntansi (Studi Eksperimen pada Pemerintahan Daerah Provinsi Bali). *Jurnal Ilmiah Akuntansi*, 1(1): 77-92.
- Diansari, Rani Eka. 2015. Analisa Implementasi Alokasi Dana Desa (ADD) Kasus Seluruh Desa di Kecamatan Kledung Kabupaten Temanggung Tahun 2013. *Seminar Nasional Universitas PGRI Yogyakarta*: 504-511
- Eliza, Yulina. 2015. Pengaruh Moralitas Individu dan Pengendalian Internal Terhadap Kecenderungan Kecurangan Akuntansi (Studi Empiris pada SKPD di Kota Padang). *Jurnal Akuntansi*, 4(1): 86-100.
- Ermawati, Nanik dan Amin Kuncoro. Determinan Persepsi Etika Mahasiswa Akuntansi Dengan Love Of Money Sebagai Variabel Intervening (Studi Kasus Mahasiswa Akuntansi Universitas Muria Kudus). *Jurnal Riset Akuntansi Terpadu*, 9(17): 12-24.
- Fihandoko, Surya dan M Achsin. 2014. Pengaruh Sifat Sinisme, Lingkungan dan Sifat Machiavellian Terhadap Tindakan Kecurangan Akademik.
- Ghozali, Imam. 2013. *Aplikasi Analisis Multivariate dengan Program IBM SPSS 21*. Semarang: Badan Penerbit Universitas Diponegoro.
- Halim, Abdul. 2015. *Auditing Dasar-Dasar Audit Laporan Keuangan*. Yogyakarta: Sekolah Tinggi Ilmu Manajemen YKPN.
- <http://infolutim.com/di-luwu-timur-alokasi-dana-desa-capai-rp-64-milyar-lebih>. Diakses pada tanggal 07/03/2018.
- <http://makassar.tribunnews.com/2017/07/27/korupsi-dana-desa-kades-di-luwu-dijebloskan-ke-lapas>. Diakses pada tanggal 07/03/2018.
- Ikatan Akuntan Indonesia. 2001. *Standar Pemeriksaan Akuntan Publik. SA Seksi 316. Pertimbangan Atas Kecurangan Dalam Audit Laporan Keuangan*.
- Indianasari, Neny Try. 2017. Peran Perangkat Desa Dalam Akuntabilitas Pengelolaan Keuangan Desa (Studi Pada Desa Karang Sari Kecamatan Sudokono). *Jurnal Ilmiah Ilmu Akuntansi, Keuangan dan Pajak*, 1(2): 29-46.
- Indriantoro, Nur dan Bambang Supomo. 2013. *Metodologi penelitian bisnis*. Yogyakarta: BPF.
- Iqbal, Muhammad dan Murtanto. 2016. Analisa Pengaruh Faktor-Faktor Fraud Triangle Terhadap Kecurangan Laporan Keuangan Pada Perusahaan Property dan Real Estate Yang Terdaftar di Bursa Efek Indonesia. *Seminar Nasional Cendekiawan*: 1-20.

- Kuncoro, Mudrajad. 2013. *Metode Riset Untuk Bisnis dan Ekonomi*. Edisi 4. Jakarta;Erlangga
- Kurniawan, P. Iwan dan A.A.G.P. widanaputra. 2017. Pengaruh Love Of Money dan Machiavellian Terhadap Persepsi Etis Mahasiswa Akuntansi. *E-Jurnal Akuntansi Universitas Udayana*, 21(3): 2253-2281.
- Marliani, Mery dan Yulius Yogi. 2015. Persepsi Pengaruh Fraud Triangle Terhadap Pencurian Kas. *Business Accounting Riview*, 3(2):21-30.
- Mulyani, Sri. 2015. Analisis Pengaruh Jenis Kelamin dan Status Pekerjaan Terhadap Persepsi Etis Mahasiswa Akuntansi Dengan Love Of Money Sebagai Variabel Intervening. *Majalah Ilmiah Sosial*, 14(3): 1-16.
- Murina, Sasha dan Rahmawaty. 2017. Pengaruh Tingkat Pendidikan, Kualitas Pelatihan, dan Pengalaman Kerja Aparatur Desa Terhadap Pemahaman Laporan Keuangan Desa (Studi Pada Kecamatan Banda Raya Kota Banda Aceh). *Jurnal Ilmiah Mahasiswa Ekonomi Akuntansi*, 2(3): 111-120.
- Novitasari, Erlintah Diyah. 2016. Pengaruh Love Of Money dan Perilaku Machiavellian Terhadap Persepsi Etis Mahasiswa Akuntansi (Studi Kasus Pada Mahasiswa S1 Program Studi Akuntansi Angkatan 2010 dan 2011 Fakultas Ekonomi Universitas Negeri Yogyakarta). *Jurnal Profita*, 3: 1-22.
- Peraturan Menteri Desa, Pembangunan Daerah Tertinggal, dan Transmigrasi Republik Indonesia, Penetapan Prioritas Penggunaan Dana Desa Tahun 2018, No. 19 Tahun 2017.
- Peraturan Pemerintah Republik Indonesia, Dana Desa yang Bersumber Dari Anggaran dan Belanja Negara, No. 60 Tahun 2014.
- Prabowo, Putu Pandhu dan A.A.G.P Widanaputra. 2018. Pengaruh Love Of Money, Machiavellian, dan Idealisme Pada Persepsi Etis Mahasiswa Akuntansi. *E-Jurnal Akuntansi Universitas Udayana*, 23(1): 513-537.
- Prawira, I Made Darma., Nyoman Trisna Herawati, dan Nyoman Ari Surya Darmawan. 2014. Pengaruh Moralitas individu, Asimetri Informasi dan Efektifitas pengendalian Internal Terhadap Kecenderungan Kecurangan (Fraud) Akuntansi (Studi Empiris pada Badan Usaha Milik Daerah Kabupaten Buleleng). *E-Journal Universitas Pendidikan Ganesha Jurusan Akuntansi Program S1*, 2(1): 1-12.
- Purnamasari, Vena dan Agnes Advensia Christmastuti. 2006. Dampak Reinforcement Contingency Terhadap Hubungan Sifat Machiavellian dan Perkembangan Moral. *Symposium Nasional Akuntansi 9 Padang*, 1-25.
- Rahayuningsih, Anita., Heru Sulistyono dan Sri Harjanto. 2016. Analisis Faktor Yang Mempengaruhi Persepsi Mahasiswa Atas Sikap Etis Akuntan Dengan Love Of Money Sebagai Variabel Moderating. *JDEB*, 13(2): 209-222.
- Rahmawati, Isna putri dan Bambang Riyanto. 2013. Prilaku manajemen laba: Pengaruh Jenis Profesi, Love Of Money, Sikap Skeptis dan Komitmen Profesional. *Jurnal Akuntansi dan Bisnis*, 14(1):45-60.

- Ramadhani, Tri Suci. 2015. Pengaruh Sifat Machiavellian, Locus Of Control, dan Equity Sensitivity Terhadap Penghindaran Pajak Dengan Keputusan Etis Sebagai Variabel Intervening. *JomFekon*, 2(2): 1-15.
- Richmond, Kelly Ann. 2001. Ethical Reasoning, Machiavellian Behavior, and Gender: the Impact on Accounting Students' Ethical Decision Making. *Dissertation Virginia Polytechnic Institute*: 1-92.
- Rindayanti dan Dekeng Setyo Budiarto. Hubungan antara Love of Money, Machiavellian dengan Persepsi Etis: Analisis Berdasarkan Perspektif Gender. *Jurnal Ilmu Akuntansi*, 10(2): 261-272.
- Saputri, I.G.Agung Yuli dan Dewa Gede Wirama. 2015. Pengaruh Sifat Machiavellian dan Tipe Kepribadian Pada Prilaku Disfungsional Auditor. *E-Jurnal Akuntansi Universitas Udayana*, 4(2): 70-86.
- Sari, Elsa Vosva dan Isroah. 2014. Pengaruh Sifat Machiavellian dan Perkembangan Moral Terhadap Dysfunctional Behavior (Studi Kasus Pada Mahasiswa S1 Akuntansi Angkatan 2011 Universitas Negeri Yogyakarta). *Jurnal Akuntansi dan Aktual*, 2(4): 287-796.
- Sawyer, B Lawrence., Mortimer A. Dittenhofer, dan James H. Scheiner. 2006. *Internal Auditing Buku 1*. Diterjemahkan oleh Desi Adhariani. Jakarta: Salemba Empat.
- Setiawan, Mia Angelina Setiawan dan Nayang Helmayunita. 2017. Pengaruh Pengendalian Internal, Tekanan Finansial, dan Moralitas Individu Terhadap Kecenderungan Kecurangan Akuntansi: Studi Eksperimen Pada Konteks Pemerintahan Daerah. *Economac*, 1(1): 52-67.
- Shintadevi, Prekanida Farizqa. 2015. Pengaruh Keefektifan Pengendalian Internal, Ketaatan Aturan Akuntansi dan Kesesuaian Kompensasi Terhadap Kecenderungan Kecurangan Akuntansi Dengan Perilaku Tidak Etis Sebagai Variabel Intervening. *Jurnal Nominal*, 4(2): 111-126.
- Singhapakdi, Anusorn., Scott J. Vitell., Dong-Jin Lee., Amiee Mellon Nisius, dan Grace B. Yu. 2013. The Influence of Love of Money and Religiosity on Ethical Decision-Making in Marketing. *Journal of Business Ethics*, 114(1):183-191.
- Sugiantari, Ni Kadek dan Widanaputra A.A.G.P. 2016. Pengaruh Idealisme, Relativisme, dan Love Of Money Pada Persepsi Mahasiswa Akuntansi Tentang Krisis Etika Akuntan. *E-Jurnal Akuntansi Universitas Udayana*, 17(3): 2474-2502.
- Suryani dan Hendryadi. 2015. *Metode Riset Kuantitatif: Teori dan Aplikasi pada Penelitian Bidang Manajemen dan Ekonomi Islam*. Edisi 1. Jakarta: Prenademia Group.
- Tang, Thomas Li-Ping dan Randy K. Chiu. 2003. Income, Money Rthics, Pay Satisfaction, Commitment, and Unethical Behavior: Is The Love Of Money

- the Root Of Evil For Hongkong Employees?. *Journal Of Business Ethics*, 46: 13-30.
- Tang, Thomas Li-Ping, Yuh-Jia Chen, dan Toto Sutarsno. 2008. Bad Apples in Bad (Business) Barrels: The Love Of Money, Machiavellianism, Risk Tolerance, and Unethical Behavior. *Management Decision*, 46(2): 246-263.
- Tang, Thomas Li-Ping. 1992. Meaning of Money Revisited. *Journal of Organizational Behavior*, 13: 197-202.
- Tang, Thomas Li-Ping. 2007. Income and Quality of Life: Does the Love Of Money Make a Difference?. *Journal of Business Ethics*, 72(4): 375-393.
- Tarigan, Laurensia Br. 2016. Pengaruh Moralitas Individu, Asimetri Informasi, Efektivitas Pengendalian Internal dan Ketaatan Aturan Akuntansi Terhadap Kecenderungan Kecurangan Akuntansi. *JomFekon*, 3(1): 896-909.
- Thoyibatun, Siti. 2009. Faktor-Faktor yang Berpengaruh Terhadap Perilaku Tidak Etis dan Kecenderungan Kecurangan Akuntansi Serta Akibatnya Terhadap Kinerja Organisasi. *Jurnal Ekonomi dan Keuangan*, 110: 245-260.
- Trevino, Linda Klebe dan Stuart A. Youngblood. 1990. Bad Apples in Bad Barrels: A Casual Anlysis Of Ethical Decision Making Behavior. *Journal Of Applied Psychology*, 75(4): 378-385.
- Tripermata, Lukita. 2016. Pengaruh Love Of Money, Prilaku Etis Mahasiswa dan Komitmen Organisasi Terhadap Kecenderungan Kecurangan Akuntansi Dengan Gender Sebagai Variabel Pemoderasi. *Jurnal Ilmiah Ekonomi Global Masa Kini*, 7(1): 55-62.
- Tuanakotta, Theodorus M. 2014. *Akuntansi Forensik dan Audit Investigatif*. Jakarta: Salemba Empat.
- Udayani, Anak Agung K. Finty dan Maria M. Ratna Sari. 2017. Pengaruh Pengendalian Internal dan Moralitas Individu Pada Kecenderungan Akuntansi. *E-Jurnal Akuntansi Universitas Udayana*, 18(3): 1774-1799.
- Utama, I Gusti Putu Oka Surya., Wayan Ramantha, dan Dewa Nyoman Badera. 2018. Analisa Faktor-Faktor dalam Perspektif Fraud Triangle Sebagai Prediktor Fraudulent Financial Reporting. *Jurnal Ekonomi dan Bisnis Universitas Udayana*, 7(1). 251-278.
- Widasari, Kadek Indah dan I.G.A.M Asri Dwija Putri. 2018. Pengaruh Good Governance dan Budaya Organisasi Terhadap Kinerja Manajerial Penyelenggara Pemerintahan Desa di Kabupaten Badung. *E-Jurnal Akuntansi Universitas Udayana*, 22(2): 1308-1334.
- Wilopo. 2006. Analisis Faktor-Faktor yang Berpengaruh terhadap Kecenderungan Kecurangan Akuntansi: Studi pada Perusahaan Publik dan BUMD di Indonesia. *Simposium Nasional Akuntansi 9 Padang* : 21-69.
- Wirawan. 2016. *Evaluasi Teori, Model, Metodologi, Standar, Aplikasi, dan Profesi. Revisi 3*. Jakarta: PT Rajagrafindo Persada.

- Yeltsinta, Ratih dan Fuad. 2013. Love Of Money, Etical Reasoning, Machiavellian Questionable Actions : The Impact On Accounting Student's Ethical Decision Making By Gender Moderation. *Diponegoro Journal Of Accounting*, 2(3): 1-11.
- Yendrawati, Reni dan Witono. 2011. Pengaruh Sifat Machiavellian, Locus Of Control, dan Independensi Terhadap Prilaku Etis Auditor (Studi Empiris Pada Kantor Akuntan Publik Di Yogyakarta. *Aplikasi Bisnis*, 10(9): 1233-1256.
- Yulianti, Diyah Fitri. 2016. Pengaruh Moralitas Isndividu, Penegakan Hukum, Keadilan Distributif, Keadilan Prosedural Terhadap Kecenderungan Kecurangan Akuntansi dengan Prilaku Tidak Etis Sebagai Variabel Intervening (Studi pada Satuan Kerja Perangkat Kabupaten Kampar). *Jom Fekon*, 3(1): 2177-2191.
- Yurmaini. 2017. Kecurangan Akuntansi (Fraud Accounting) Dalam Perspektif Islam. *Jurnal Akuntansi dan Bisnis*, 3(1): 93-104.
- Zirman dan Yesi Mutia Basri. 2014. Machiavellianisme, Etika dan Tanggung Jawab Sosial: Keputusan Etis Dalam Penghindaran Pajak. *JSAL*, 1(1): 73-84.

L

A

M

P

I

R

UNIVERSITAS ISLAM NEGERI
ALAUDDIN
M A K A S S A R

N

LAMPIRAN 1
KUESIONER PENELITIAN

Hal : Permohonan Pengisian Kuesioner

Kepada Yth.

Bapak/Ibu/Saudara/I Responden

Di tempat

Dengan Hormat,

Sehubungan dengan penyelesaian tugas akhir sebagai mahasiswa program Starta Satu (S1) Universitas Islam Negeri Alauddin, saya:

Nama : Nita Lestari
Nim : 90400114083
Jurusan : Akuntansi
Fakultas : Ekonomi dan Bisnis Islam

mengharapkan bantuan Bapak/Ibu/Saudara untuk dapat memberikan jawaban atas pertanyaan-pertanyaan dalam kuesioner ini. Adapun judul dari skripsi ini adalah “**Pengaruh *Love of Money* dan *Machiavellian* Terhadap Kecenderungan *Fraud Accounting* Dalam Penggunaan Dana Desa Dengan Moralitas Individu Sebagai Variabel Moderating (Studi pada Desa SeKecamatan Mangkutana Kabupaten Luwu Timur)”**”

Sesuai dengan etika penelitian, maka data yang diperoleh dari Bapak/Ibu/Saudara akan peneliti jaga kerahasiaannya dan hanya akan dipergunakan untuk kepentingan penelitian saja. Peneliti menyadari bahwa waktu Bapak/Ibu/saudara adalah sangat berharga, tetapi waktu yang Bapak/Ibu/Saudara luangkan untuk menjawab kuesioner ini akan sangat bernilai tidak hanya untuk peneliti, tetapi juga untuk perguruan tinggi. Untuk itu atas kerjasama dan bantuan Bapak/Ibu/Saudara dalam mendukung penelitian ini, peneliti ucapkan terima kasih.

Samata, 20 Agustus 2018
Hormat saya,

Peneliti
Nita Lestari
90400114083

KUESIONER PENELITIAN

I. Identitas Responden

Beri tanda (√) atau (X) pada identitas pengenalan Bapak/Ibu/Saudara(i):

Nama : (Boleh tidak diisi)

Usia : 21-30 tahun 41-50 tahun
 31-40 tahun 51-60 tahun

Jenis Kelamin : Laki-laki Perempuan

Jabatan : Kepala Desa Bendahara Desa
 Sekretaris Desa Lain-lain

Masa Jabatan : 1-2 tahun 3-4 tahun
 2-3 tahun 4-5 tahun
 >5 tahun

Pendidikan : SMA/ SMK S1
 D3 S2
 Lain-lain (.....)

II. Persepsi Responden

Untuk pertanyaan ini mohon dijawab pertanyaan berikut dengan memberi tanda (√) pada kolom jawaban yang menunjukkan:

Sangat Tidak Setuju (STS)	Tidak Setuju (TS)	Netral (N)	Setuju (S)	Sangat Setuju (SS)
------------------------------	----------------------	---------------	---------------	-----------------------

a) **LOVE OF MONEY**

	Item Pernyataan	Jawaban				
		STS	TS	N	S	SS
1.	Uang merupakan faktor yang sangat penting bagi kehidupan kita semua.					
2.	Saya merasa bahwa menabung adalah suatu hal yang sangat penting					
3.	Uang adalah akar dari segala kejahatan					
4.	Uang itu sangat berguna					
5.	Uang melambangkan prestasi seseorang					
6.	Uang memberi saya segalanya					
7.	Uang membuat saya dihormati dalam sebuah komunitas					
8.	Uang dapat membuat saya memiliki banyak teman.					
9.	Saya menggunakan uang saya dengan sangat berhati-hati					
10.	Saya membayar semua tagihan dengan segera agar tidak terkena denda dan bunga					
11.	Uang memberi saya kesempatan untuk menjadi apa yang saya inginkan					
12.	Uang memberi saya kekuasaan dan kebebasan					

b). **MACHIAVELLIAN**

No	Item Pernyataan	Jawaban				
		STS	TS	N	S	SS
1.	Saya tidak mepedulikan cerita tentang kesulitan patner saya dalam bekerja, karena saya juga mempunyai pekerjaan yang sama pentingnya.					

2.	Saya sibuk dengan pekerjaan saya sendiri, tanpa mempedulikan keadaan sekitar.					
3.	Saya tidak membantu pekerjaan teman, tanpa mereka meminta bantuan terlebih dahulu.					
4.	Saya menuruti pendapat dari pimpinan, apabila mereka tidak cocok dengan pendapat saya.					
5.	Bersikap diam tanpa komentar apabila ada patner atau pimpinan saya memberikan pendapat yang berbeda dari pendapat saya.					
6.	Komitmen saya dalam menyampaikan pendapat kepada pimpinan sewaktu-waktu akan berubah apabila pimpinan tidak menyetujuinya.					
7.	Saya tetap melakukan pekerjaan, meskipun patner saya tidak setuju dengan pekerjaan yang saya ambil.					
8.	Saya tidak menghiraukan permintaan tolong dari patner saya, karena saya sedang fokus pada pekerjaan saya sendiri.					
9.	Saya tidak peduli dengan target kerja rekan kerja saya, karena saya fokus dengan target saya sendiri.					
10.	Saya tidak akan memanipulasi data yang ada dalam laporan keuangan desa saat menjalankan tugas.					
11.	Saya akan menyembunyikan kesalahan-kesalahan saya dalam bekerja, demi kepercayaan pimpinan terhadap cara kerja saya.					
12.	Saya akan terlihat rajin bekerja didepan atasan saya, meskipun saya tidak benar-benar bekerja pada waktu itu.					
13.	Saya akan menyelesaikan pekerjaan secepat mungkin, guna memperoleh pujian dari pimpinan.					

14.	Saya senang apabila mengambil alih pekerjaan rekan kerja saya.					
15.	Apabila pimpinan membutuhkan seseorang untuk melakukan pekerjaan, saya akan cepat mempromosikan diri saya sendiri untuk mengambil pekerjaan tersebut.					

c). KECENDERUNGAN *FRAUD ACCOUNTING* DALAM PENGGUNAAN DANA DESA

No	Item Pernyataan	Jawaban				
		STS	TS	N	S	SS
1.	Suatu hal yang wajar bagi instansi saya, apabila untuk suatu tujuan tertentu, biaya dicatat lebih besar dari semestinya.					
2.	Bukan suatu masalah bagi instansi saya, apabila pencatatan bukti transaksi dilakukan tanpa otorisasi dari pihak yang berwenang.					
3.	Suatu yang wajar bagi instansi saya, apabila untuk tujuan tertentu harga beli peralatan/perlengkapan kantor dicatat lebih tinggi.					
4.	Merupakan sesuatu yang wajar di instansi saya, apabila pengguna anggaran memasukkan kebutuhan lain yang tidak sesuai kedalam belanja peralatan gedung kantor.					
5.	Suatu hal yang wajar apabila di instansi saya, para pengguna anggaran menggunakan kuitansi kosong atas pembelian bahan perlengkapan kantor.					
6.	Bukan suatu masalah bagi instansi saya apabila suatu perlengkapan dan peralatan kantor yang dibeli tidak sesuai dengan spesifikasi yang harus					

	dibeli.					
7.	Tidak menjadi suatu masalah bagi instansi saya apabila suatu transaksi memiliki bukti pendukung ganda.					
8.	Suatu hal yang wajar apabila di instansi saya, apabila ditemukan adanya pengeluaran tanpa dokumen pendukung.					
9.	Bukan suatu masalah bagi instansi saya, apabila sisa anggaran dibagikan kepada pegawai sebagai bonus.					

d). MORALITAS INDIVIDU

Untuk jawaban nomor 1 sampai dengan 6 di halaman berikut Bapak/Ibu/Saudara diberikan kasus yang tidak terjadi sebenarnya. Berikan jawaban yang menurut Bapak/Ibu/ Saudara paling benar.

Kasus

6 bulan yang lalu Rehan, Ak pindah dari bagian umum ke bagian keuangan instansi pemerintahan, serta diangkat sebagai bendahara pada bagian keuangan tersebut. Setelah 6 bulan bekerja, Rehan menemukan bahwa laporan keuangan tidak menunjukkan gambaran kegiatan yang sebenarnya. Laporan keuangan tersebut terdapat berbagai rekayasa akuntansi, sebagai contoh laporan pertanggungjawaban keuangan tidak menunjukkan hal yang sebenarnya.

Mengetahui hal ini Rehan menyampaikan permasalahan kepada pimpinan, namun pimpinan meminta Rehan untuk tidak mengubah proses laporan keuangan yang telah berjalan. Rehan diminta untuk menyusun laporan keuangan tahun ini dengan tetap menunjukkan bahwa keuangan instansi dalam kondisi yang baik. Pimpinan pun menyatakan bahwa gaji dan tunjangan Rehan akan dinaikkan, karena telah bekerja lebih dari 6 bulan.

Rehan menyarankan agar pimpinan mempertimbangkan untuk menunjukkan gambaran kegiatan keuangan yang sebenarnya demi kepentingan Lembaga Pemerintahan itu sendiri dan agar tidak terkena sanksi undang-undang, termasuk

mempertimbangkan prinsip kesejahteraan bagi semua pihak yang mempunyai kepentingan dilembaga pemerintahan, serta tidak merugikan Profesi Akuntan secara keseluruhan.

Mohon Bapak/Ibu/Saudara memberi tanda (√) pada salah satu jawaban sesuai dengan penilaian keputusan pimpinan terkait kasus di atas, bila kondisi yang dihadapi oleh Rehan, Ak terjadi di tempat Bapak/Ibu/Saudara Bekerja!

No	Item Pernyataan	Jawaban				
		STS	TS	N	S	SS
1.	Saya akan tetap menyusun laporan keuangan seperti periode yang lalu agar kinerja saya dianggap bagus dan terlihat baik .					
2.	Saya akan menyusun laporan keuangan seperti keadaan yang sebenarnya, karena saya takut terkena sanksi Undang-Undang.					
3.	Saya akan tetap menyelesaikan laporan keuangan seperti periode untuk kepentingan tempat saya bekerja.					
4.	Saya menyusun laporan keuangan seperti kondisi yang sebenarnya demi mempertimbangkan kesejahteraan masyarakat serta tidak merugikan pemerintah.					
5.	Saya akan menerima bonus dari pimpinan karena saya telah patuh.					
6.	Saya akan menyusun laporan keuangan seperti periode yang lalu, karena menjadi hal yang wajar pada instansinya.					

≈TERIMA KASIH≈

LAMPIRAN 2

REKAPITULASI JAWABAN RESPONDEN

N	<i>Love Of Money</i>												TOTAL
	LOM1	LOM2	LOM3	LOM4	LOM5	LOM6	LOM7	LOM8	LOM9	LOM10	LOM11	LOM12	
1	4	4	4	4	4	4	4	4	4	4	4	4	44
2	4	4	4	4	4	3	4	3	4	4	3	4	41
3	4	3	4	4	4	4	3	4	4	4	4	4	42
4	4	4	4	3	4	3	4	3	3	4	3	4	39
5	4	5	4	4	4	4	5	4	4	4	4	4	46
6	5	4	5	5	5	5	4	5	5	5	5	5	53
7	4	3	4	4	4	4	3	4	4	4	4	4	42
8	4	4	4	4	4	4	4	4	4	4	4	4	44
9	4	3	4	4	4	4	3	4	4	4	4	4	42
10	4	4	4	4	5	5	4	5	4	4	5	5	49
11	4	4	4	4	4	4	4	4	4	4	4	4	44
12	5	5	5	5	5	5	5	5	5	5	5	5	55
13	4	4	4	4	4	4	4	4	4	4	4	4	44
14	5	4	5	5	5	4	4	4	5	5	4	5	50
15	4	4	4	5	5	5	4	5	5	4	5	5	51
16	5	4	5	5	5	4	4	4	5	5	4	5	50
17	4	4	4	4	5	3	4	3	4	4	3	5	43
18	5	4	5	4	4	4	4	4	4	5	4	4	46
19	4	5	4	5	5	4	5	4	5	4	4	5	50
20	5	4	5	5	4	4	4	4	5	5	4	4	48
21	4	2	4	3	3	4	2	4	3	4	4	3	36
22	5	4	5	4	4	4	4	4	4	5	4	4	46
23	5	4	5	5	4	4	4	4	5	5	4	4	48
24	5	3	5	3	4	3	3	3	5	3	4	3	39
25	4	4	4	4	4	4	4	4	4	4	4	4	44
26	3	5	3	3	3	3	5	3	3	3	3	3	37
27	3	3	3	5	4	4	3	4	5	3	4	4	42
28	5	5	5	5	5	5	5	5	5	5	5	5	55
29	5	5	5	5	5	5	5	5	5	5	5	5	55
30	4	4	4	4	4	4	4	4	4	4	4	4	44
31	5	5	5	5	5	5	5	5	5	5	5	5	55
32	4	3	4	4	4	4	3	4	4	4	4	4	42
33	4	4	4	5	5	5	4	5	5	4	5	5	51
34	5	4	5	4	3	4	4	4	4	5	4	3	44
35	4	4	4	5	4	4	4	4	5	4	4	4	46
36	5	5	5	4	4	4	5	4	4	5	4	4	48
37	4	4	4	5	4	5	4	5	5	4	5	4	49
38	5	4	5	5	5	4	4	4	5	5	4	5	50
39	5	4	5	4	4	4	4	4	4	5	4	4	46

40	4	4	4	4	4	3	4	3	4	4	3	4	41
41	5	4	5	5	5	4	4	4	5	5	4	5	50
42	2	4	2	3	4	3	4	3	3	2	3	4	35
43	4	4	4	5	5	4	4	4	5	4	4	5	48
44	5	5	5	5	5	5	5	5	5	5	5	5	55
45	3	4	3	3	4	3	4	3	3	3	3	4	37
46	3	4	3	5	4	4	4	4	5	3	4	4	44
47	5	4	5	5	5	4	4	4	5	5	4	5	50
48	4	4	4	4	4	5	4	5	4	4	5	4	47
49	4	4	4	5	4	4	4	4	5	4	4	4	46
50	5	5	5	5	5	5	5	5	5	5	5	5	55
51	4	4	4	3	3	3	4	3	3	4	3	3	37
52	3	2	2	2	2	2	3	2	2	3	2	2	24
53	2	3	2	3	3	3	3	3	3	2	3	3	31
54	5	5	5	4	4	5	5	5	4	5	5	4	51
55	5	2	5	2	3	3	2	3	2	5	3	3	33
56	3	4	3	4	4	4	4	4	4	3	4	4	42
57	5	5	5	4	4	5	5	5	4	5	5	4	51
58	4	4	4	4	4	4	4	4	4	4	4	4	44
59	4	4	4	4	4	4	4	4	4	4	4	4	44
60	3	4	3	4	4	4	4	4	4	3	4	4	42
61	4	4	4	4	4	4	4	4	4	4	4	4	44
62	4	4	4	4	4	4	4	4	4	4	4	4	44
63	5	5	5	5	5	4	5	4	5	5	4	5	52
64	4	4	4	5	5	4	4	4	5	4	4	5	48
65	4	3	4	5	4	4	3	4	5	4	4	4	44
66	5	5	5	4	5	5	5	5	4	5	5	5	53
67	5	5	5	5	5	5	5	5	5	5	5	5	55
68	5	5	5	5	5	5	5	5	5	5	5	5	55
69	4	4	4	4	5	4	4	4	4	4	4	5	46
70	5	5	5	5	5	5	5	5	5	5	5	5	55
71	5	4	5	4	5	4	4	4	4	5	4	5	48
72	4	4	4	4	4	4	4	4	4	4	4	4	44
73	5	5	5	5	5	5	5	5	5	5	5	5	55
74	4	4	4	4	4	4	4	4	4	4	4	4	44
75	4	4	4	4	4	4	4	4	4	4	4	4	44
76	4	4	4	5	4	4	4	4	5	4	4	4	46
77	5	4	5	4	4	3	4	3	4	5	3	4	43
78	5	4	5	4	4	4	4	4	4	5	4	4	46
79	5	5	5	4	4	4	5	4	4	5	4	4	48
80	4	4	4	4	4	4	4	4	4	4	4	4	44
81	4	4	4	5	5	4	4	4	5	4	4	5	48
82	3	4	3	4	4	4	4	4	4	3	4	4	42

NO	Machiavellian															TOTAL
	M1	M2	M3	M4	M5	M6	M7	M8	M9	M10	M11	M12	M13	M14	M15	
1	4	4	4	4	3	4	3	3	5	5	4	3	3	3	3	55
2	4	3	4	4	4	3	3	4	4	3	4	4	3	4	4	55
3	4	3	4	3	3	3	3	4	4	3	3	3	3	4	3	50
4	4	3	4	4	3	4	4	4	4	4	4	3	4	4	3	56
5	4	4	4	4	4	4	4	4	4	4	4	4	4	4	4	60
6	5	4	5	4	5	3	4	4	4	5	4	5	4	4	4	64
7	4	4	4	4	4	4	4	4	4	5	4	4	4	4	4	61
8	4	4	4	4	4	4	4	4	4	4	4	4	4	4	4	60
9	4	4	4	4	4	4	4	4	4	4	4	4	4	4	4	60
10	5	5	5	5	5	4	5	5	5	5	5	5	5	5	5	74
11	5	5	5	5	4	4	4	3	3	4	5	4	4	3	4	62
12	5	5	5	5	5	4	4	5	5	5	5	5	4	5	5	72
13	4	4	4	4	4	4	4	4	4	5	4	4	4	4	4	61
14	4	4	4	4	4	4	4	3	4	5	4	4	4	3	5	60
15	4	4	4	5	5	4	4	5	5	5	5	5	4	5	4	68
16	5	5	5	5	5	5	5	5	5	5	5	5	5	5	5	75
17	5	4	5	4	4	3	4	4	4	5	4	4	4	4	4	62
18	4	5	4	5	5	4	4	4	4	4	5	5	4	4	4	65
19	4	5	4	4	5	5	4	4	5	5	4	5	4	4	4	66
20	4	4	4	4	4	3	4	4	3	5	4	4	4	4	4	59
21	4	4	4	4	3	3	3	3	4	4	4	3	3	3	3	52
22	4	4	4	5	5	4	5	4	5	5	5	5	5	4	5	69
23	4	4	4	4	4	5	5	4	4	4	4	4	5	4	5	64
24	5	3	5	4	5	3	3	5	5	5	4	5	3	5	5	65
25	5	4	5	4	4	4	4	3	4	5	4	4	4	3	4	61
26	4	4	4	3	4	3	3	3	3	3	3	4	3	3	3	50
27	4	4	4	4	3	3	4	3	3	4	4	3	4	3	3	53
28	4	4	4	5	4	4	5	5	5	5	5	4	5	5	4	68
29	5	5	5	5	5	5	5	5	5	5	5	5	5	5	5	75
30	4	4	4	4	4	4	4	4	4	4	4	4	4	4	4	60
31	5	4	5	5	5	5	5	3	5	4	5	5	5	3	5	69
32	4	4	4	4	2	4	2	2	5	4	4	2	2	2	5	50
33	4	4	4	4	5	4	5	5	4	4	4	5	5	5	4	66
34	4	3	4	4	5	2	4	2	3	4	4	5	4	2	4	54
35	4	4	4	5	4	4	4	4	4	4	5	4	4	4	4	62
36	4	4	4	4	4	4	4	4	4	4	4	4	4	4	4	60
37	5	5	5	5	5	4	5	5	5	4	5	5	5	5	5	73
38	4	4	4	5	5	4	5	4	5	4	5	5	5	4	5	68
39	4	4	4	4	5	4	4	3	4	5	4	5	4	3	4	61
40	4	3	4	4	4	4	4	4	4	5	4	4	4	4	3	59
41	5	4	5	5	5	5	4	5	5	5	5	5	4	5	5	72
42	3	3	3	5	3	3	4	4	4	5	5	3	4	4	4	57

43	3	4	3	3	4	2	3	3	4	4	3	4	3	3	3	49
44	5	4	5	5	5	5	5	5	5	5	5	5	5	5	5	74
45	3	4	3	3	3	4	5	4	4	3	3	3	5	4	4	55
46	3	3	3	4	4	3	3	4	4	4	4	4	3	4	3	53
47	5	4	5	5	5	4	4	5	5	5	5	5	4	5	5	71
48	2	2	2	3	4	3	2	2	3	2	3	4	2	2	3	39
49	3	4	3	4	4	3	4	4	4	5	4	4	4	4	3	57
50	5	4	5	5	5	5	5	3	5	4	5	5	5	3	5	69
51	4	4	4	3	3	3	4	4	3	4	3	3	4	4	3	53
52	3	3	3	2	2	3	3	3	3	3	2	2	3	3	4	42
53	3	3	3	2	3	3	3	4	3	2	2	3	3	4	3	44
54	3	3	3	3	4	3	2	2	3	4	3	4	2	2	3	44
55	2	3	2	5	5	2	4	2	5	5	5	5	4	2	2	53
56	3	4	3	4	3	4	3	3	4	4	4	3	3	3	4	52
57	5	5	5	4	4	4	5	5	5	5	4	4	5	5	5	70
58	4	4	4	4	4	4	4	4	4	4	4	4	4	4	4	60
59	4	4	4	4	4	4	4	4	4	4	4	4	4	4	4	60
60	4	4	4	4	4	4	4	4	4	4	4	4	4	4	4	60
61	4	5	4	4	5	3	4	3	5	4	4	5	4	3	4	61
62	4	4	4	4	4	4	4	3	4	4	4	4	4	3	4	58
63	5	5	5	4	4	3	4	4	4	5	4	4	4	4	4	63
64	5	5	5	4	4	4	5	4	4	5	4	4	5	4	4	66
65	3	4	3	5	4	3	4	4	4	5	5	4	4	4	4	60
66	5	4	5	4	4	4	4	4	4	5	4	4	4	4	4	63
67	5	5	5	5	5	5	5	5	5	5	5	5	5	5	5	75
68	5	5	5	5	5	5	4	5	5	5	5	5	4	5	4	72
69	5	5	5	5	5	4	5	5	5	5	5	5	5	5	5	74
70	4	4	4	4	4	4	4	4	4	5	4	4	4	4	5	62
71	4	4	4	5	5	4	5	5	4	4	5	5	5	5	4	68
72	4	4	4	4	4	3	4	3	4	3	4	4	4	3	4	56
73	5	5	5	5	5	4	4	2	5	5	5	5	4	2	5	66
74	4	4	4	4	4	4	4	3	4	4	4	4	4	3	4	58
75	4	4	4	4	3	3	4	4	4	4	4	3	4	4	4	57
76	4	5	4	5	5	4	4	4	5	5	5	4	4	4	4	66
77	4	4	4	4	4	4	4	4	5	4	4	4	4	4	4	61
78	4	5	4	4	4	4	4	3	4	5	4	4	4	3	4	60
79	4	4	4	4	4	4	4	4	4	4	4	4	4	4	4	60
80	4	4	4	4	4	4	3	2	4	4	4	4	3	2	4	54
81	4	4	4	4	4	4	4	3	4	4	4	4	4	3	4	58
82	4	4	4	4	4	3	4	5	3	4	4	4	4	5	4	60

43	4	5	4	4	3	4	3	3	4	34
44	5	5	5	5	4	5	5	4	5	43
45	2	3	3	2	3	4	3	3	3	26
46	4	4	5	4	4	5	4	4	3	37
47	5	4	4	5	5	5	5	5	5	43
48	3	3	4	4	3	3	2	3	3	28
49	3	4	4	4	4	4	4	4	4	35
50	5	5	5	5	5	5	4	5	5	44
51	3	4	4	4	4	4	3	4	3	33
52	2	2	2	3	3	2	2	3	2	21
53	3	3	2	3	3	3	3	3	3	26
54	4	4	4	4	3	4	4	3	4	34
55	3	5	5	3	3	3	2	3	5	32
56	4	4	4	4	3	3	3	3	3	31
57	4	5	5	4	4	5	5	4	4	40
58	4	4	4	4	4	4	4	4	4	36
59	4	4	4	4	4	4	4	4	4	36
60	4	4	4	4	4	4	4	4	4	36
61	5	5	5	5	2	5	3	2	5	37
62	4	4	4	4	4	4	4	4	3	35
63	4	4	3	3	4	5	5	4	5	37
64	4	5	5	5	5	4	3	5	4	40
65	4	4	4	4	3	4	4	3	4	34
66	4	4	5	5	4	4	4	4	5	39
67	5	5	5	5	5	5	5	5	5	45
68	5	5	5	5	5	5	5	5	5	45
69	4	4	4	4	4	4	4	4	4	36
70	5	5	5	5	5	5	5	5	5	45
71	5	5	5	5	5	5	4	5	4	43
72	3	4	4	4	3	4	3	3	3	31
73	5	5	5	5	5	5	5	5	5	45
74	5	4	4	4	4	4	3	4	4	36
75	4	4	5	4	4	4	4	4	4	37
76	4	4	4	4	4	4	4	4	4	36
77	4	4	4	4	5	5	4	5	5	40
78	4	4	5	4	4	4	4	4	4	37
79	4	4	4	4	4	4	4	4	4	36
80	4	3	4	4	4	4	4	4	5	36
81	4	4	4	4	4	4	4	4	4	36
82	4	4	4	4	4	5	5	4	5	39

No	Moralitas Individu						TOTAL
	MI1	MI2	MI3	MI4	MI5	MI6	
1	4	4	4	4	4	4	20
2	4	4	3	4	4	4	19
3	3	4	4	4	3	4	18
4	3	5	4	5	3	4	20
5	3	4	3	4	3	4	17
6	4	5	3	5	4	5	21
7	4	4	4	4	4	3	20
8	4	4	3	4	4	4	19
9	4	4	4	4	4	4	20
10	5	5	5	5	5	5	25
11	4	4	4	4	4	5	20
12	5	5	5	5	5	5	25
13	4	4	4	4	4	4	20
14	4	4	3	4	4	5	19
15	5	5	5	5	5	4	25
16	4	5	5	5	4	5	23
17	4	4	4	4	4	5	20
18	4	4	4	4	4	4	20
19	5	5	5	5	5	4	25
20	4	4	4	4	4	4	20
21	4	4	3	4	4	5	19
22	5	5	5	5	5	5	25
23	4	4	4	4	4	5	20
24	5	5	5	5	5	5	25
25	4	4	3	4	4	4	19
26	3	3	4	3	3	4	16
27	4	4	3	4	4	4	19
28	4	5	4	5	4	4	22
29	5	5	5	5	5	5	25
30	4	4	4	4	4	4	20
31	4	5	5	5	4	5	23
32	3	3	5	3	3	4	17
33	5	4	5	4	5	5	23
34	4	5	4	5	4	5	22
35	4	5	4	5	4	5	22
36	4	4	4	4	4	4	20
37	5	5	4	5	5	5	24
38	5	5	4	5	5	4	24
39	5	5	4	5	5	5	24
40	5	4	4	4	5	5	22
41	5	5	5	5	5	5	25
42	3	4	3	4	3	3	17

43	4	4	3	4	4	4	19
44	5	5	4	5	5	5	24
45	3	2	3	2	3	3	13
46	4	4	4	4	4	3	20
47	4	4	5	4	4	5	21
48	4	4	3	4	4	3	19
49	3	4	4	4	3	4	18
50	4	5	5	5	4	5	23
51	3	3	4	3	3	3	16
52	2	2	3	2	2	2	11
53	3	3	3	3	3	3	15
54	4	4	3	4	4	4	19
55	4	4	3	4	4	5	19
56	3	4	3	4	3	3	17
57	4	4	4	4	4	4	20
58	4	4	4	4	4	4	20
59	4	4	4	4	4	4	20
60	4	4	4	4	4	4	20
61	5	5	2	5	5	5	22
62	3	4	4	4	3	3	18
63	5	4	4	4	5	5	22
64	4	4	5	4	4	4	21
65	4	5	3	5	4	4	21
66	5	5	4	5	5	5	24
67	5	5	5	5	5	5	25
68	5	5	5	5	5	5	25
69	4	4	4	4	4	4	20
70	5	5	5	5	5	5	25
71	5	5	5	5	5	4	25
72	3	4	3	4	3	3	17
73	5	5	5	5	5	5	25
74	5	5	4	5	5	4	24
75	4	4	4	4	4	4	20
76	4	4	4	4	4	4	20
77	4	4	5	4	4	5	21
78	5	5	4	5	5	4	24
79	4	4	4	4	4	4	20
80	4	5	4	5	4	5	22
81	3	5	4	5	3	4	20
82	4	4	4	4	4	5	20

LAMPIRAN 3

STATISTIK DESKRIPTIF

A. Statistik Deskriptif Variabel

Descriptive Statistics

	N	Minimum	Maximum	Mean	Std. Deviation
<i>Love of Money</i>	82	27,00	60,00	50,0488	6,49197
<i>Machiavellian</i>	82	39,00	75,00	60,9268	7,90184
Kecenderungan <i>Fraud Accounting</i>	82	21,00	45,00	37,2195	5,08696
Moralitas Individu	82	13,00	30,00	25,0488	3,49568
Valid N (listwise)	82				

B. Statistik Deskriptif Pertanyaan

1. Statistik Variabel *Love Of Money*

LOM1

	Frequency	Percent	Valid Percent	Cumulative Percent
Tidak Setuju	2	2,4	2,4	2,4
Netral	8	9,8	9,8	12,2
Valid Setuju	39	47,6	47,6	59,8
Sangat Setuju	33	40,2	40,2	100,0
Total	82	100,0	100,0	

LOM2

	Frequency	Percent	Valid Percent	Cumulative Percent
Tidak setuju	3	3,7	3,7	3,7
Netral	8	9,8	9,8	13,4
Valid Setuju	52	63,4	63,4	76,8
Sangat Setuju	19	23,2	23,2	100,0
Total	82	100,0	100,0	

LOM3

	Frequency	Percent	Valid Percent	Cumulative Percent
Tidak Setuju	3	3,7	3,7	3,7
Netral	7	8,5	8,5	12,2
Valid Setuju	39	47,6	47,6	59,8
Sangat Setuju	33	40,2	40,2	100,0
Total	82	100,0	100,0	

LOM4

	Frequency	Percent	Valid Percent	Cumulative Percent
Tidak Setuju	2	2,4	2,4	2,4
Netral	8	9,8	9,8	12,2
Valid Setuju	40	48,8	48,8	61,0
Sangat Setuju	32	39,0	39,0	100,0
Total	82	100,0	100,0	

LOM5

	Frequency	Percent	Valid Percent	Cumulative Percent
Tidak Setuju	1	1,2	1,2	1,2
Netral	6	7,3	7,3	8,5
Valid Setuju	47	57,3	57,3	65,9
Sangat Setuju	28	34,1	34,1	100,0
Total	82	100,0	100,0	

LOM6

	Frequency	Percent	Valid Percent	Cumulative Percent
Tidak Setuju	1	1,2	1,2	1,2
Netral	12	14,6	14,6	15,9
Valid Setuju	50	61,0	61,0	76,8
Sangat Setuju	19	23,2	23,2	100,0
Total	82	100,0	100,0	

LOM7

	Frequency	Percent	Valid Percent	Cumulative Percent
Tidak Setuju	2	2,4	2,4	2,4
Netral	9	11,0	11,0	13,4
Valid Setuju	52	63,4	63,4	76,8
Sangat Setuju	19	23,2	23,2	100,0
Total	82	100,0	100,0	

LOM8

	Frequency	Percent	Valid Percent	Cumulative Percent
Tidak Setuju	1	1,2	1,2	1,2
Netral	12	14,6	14,6	15,9
Valid Setuju	50	61,0	61,0	76,8
Sangat Setuju	19	23,2	23,2	100,0
Total	82	100,0	100,0	

LOM9

	Frequency	Percent	Valid Percent	Cumulative Percent
Tidak Setuju	2	2,4	2,4	2,4
Netral	8	9,8	9,8	12,2
Valid Setuju	40	48,8	48,8	61,0
Sangat Setuju	32	39,0	39,0	100,0
Total	82	100,0	100,0	

LOM10

	Frequency	Percent	Valid Percent	Cumulative Percent
Tidak Setuju	2	2,4	2,4	2,4
Netral	8	9,8	9,8	12,2
Valid Setuju	39	47,6	47,6	59,8
Sangat Setuju	33	40,2	40,2	100,0
Total	82	100,0	100,0	

LOM11

	Frequency	Percent	Valid Percent	Cumulative Percent
Tidak Setuju	1	1,2	1,2	1,2
Netral	12	14,6	14,6	15,9
Valid Setuju	50	61,0	61,0	76,8
Sangat Setuju	19	23,2	23,2	100,0
Total	82	100,0	100,0	

LOM12

	Frequency	Percent	Valid Percent	Cumulative Percent
Tidak Setuju	1	1,2	1,2	1,2
Netral	6	7,3	7,3	8,5
Valid Setuju	47	57,3	57,3	65,9
Sangat Setuju	28	34,1	34,1	100,0
Total	82	100,0	100,0	

2. Statistik Variabel *Machiavellian*

M1

	Frequency	Percent	Valid Percent	Cumulative Percent
Tidak Setuju	2	2,4	2,4	2,4
Netral	10	12,2	12,2	14,6
Valid Setuju	47	57,3	57,3	72,0
Sangat Setuju	23	28,0	28,0	100,0
Total	82	100,0	100,0	

M2

	Frequency	Percent	Valid Percent	Cumulative Percent
Tidak Setuju	1	1,2	1,2	1,2
Netral	12	14,6	14,6	15,9
Valid Setuju	51	62,2	62,2	78,0
Sangat Setuju	18	22,0	22,0	100,0
Total	82	100,0	100,0	

M3

	Frequency	Percent	Valid Percent	Cumulative Percent
Tidak Setuju	2	2,4	2,4	2,4
Netral	10	12,2	12,2	14,6
Valid Setuju	47	57,3	57,3	72,0
Sangat Setuju	23	28,0	28,0	100,0
Total	82	100,0	100,0	

M4

	Frequency	Percent	Valid Percent	Cumulative Percent
Tidak Setuju	2	2,4	2,4	2,4
Netral	7	8,5	8,5	11,0
Valid Setuju	47	57,3	57,3	68,3
Sangat Setuju	26	31,7	31,7	100,0
Total	82	100,0	100,0	

M5

	Frequency	Percent	Valid Percent	Cumulative Percent
Tidak Setuju	2	2,4	2,4	2,4
Netral	11	13,4	13,4	15,9
Valid Setuju	41	50,0	50,0	65,9
Sangat Setuju	28	34,1	34,1	100,0
Total	82	100,0	100,0	

M6

	Frequency	Percent	Valid Percent	Cumulative Percent
Tidak setuju	3	3,7	3,7	3,7
Netral	23	28,0	28,0	31,7
Valid Setuju	46	56,1	56,1	87,8
Sangat Setuju	10	12,2	12,2	100,0
Total	82	100,0	100,0	

M7

	Frequency	Percent	Valid Percent	Cumulative Percent
Tidak Setuju	3	3,7	3,7	3,7
Netral	12	14,6	14,6	18,3
Valid Setuju	49	59,8	59,8	78,0
Sangat Setuju	18	22,0	22,0	100,0
Total	82	100,0	100,0	

M8

	Frequency	Percent	Valid Percent	Cumulative Percent
Tidak setuju	7	8,5	8,5	8,5
Netral	19	23,2	23,2	31,7
Valid Setuju	38	46,3	46,3	78,0
Sangat setuju	18	22,0	22,0	100,0
Total	82	100,0	100,0	

M9

	Frequency	Percent	Valid Percent	Cumulative Percent
Netral	11	13,4	13,4	13,4
Valid Setuju	45	54,9	54,9	68,3
Sangat Setuju	26	31,7	31,7	100,0
Total	82	100,0	100,0	

M10

	Frequency	Percent	Valid Percent	Cumulative Percent
Tidak Setuju	2	2,4	2,4	2,4
Netral	6	7,3	7,3	9,8
Valid Setuju	37	45,1	45,1	54,9
Sangat Setuju	37	45,1	45,1	100,0
Total	82	100,0	100,0	

M11

	Frequency	Percent	Valid Percent	Cumulative Percent
Tidak Setuju	2	2,4	2,4	2,4
Netral	7	8,5	8,5	11,0
Valid Setuju	47	57,3	57,3	68,3
Sangat Setuju	26	31,7	31,7	100,0
Total	82	100,0	100,0	

M12

	Frequency	Percent	Valid Percent	Cumulative Percent
Tidak setuju	2	2,4	2,4	2,4
Netral	11	13,4	13,4	15,9
Valid Setuju	41	50,0	50,0	65,9
Sangat Setuju	28	34,1	34,1	100,0
Total	82	100,0	100,0	

M13

	Frequency	Percent	Valid Percent	Cumulative Percent
Tidak Setuju	3	3,7	3,7	3,7
Netral	12	14,6	14,6	18,3
Valid Setuju	49	59,8	59,8	78,0
Sangat Setuju	18	22,0	22,0	100,0
Total	82	100,0	100,0	

M14

	Frequency	Percent	Valid Percent	Cumulative Percent
Tidak Setuju	7	8,5	8,5	8,5
Netral	19	23,2	23,2	31,7
Valid Setuju	38	46,3	46,3	78,0
Sangat Setuju	18	22,0	22,0	100,0
Total	82	100,0	100,0	

M15

	Frequency	Percent	Valid Percent	Cumulative Percent
Tidak Setuju	1	1,2	1,2	1,2
Netral	14	17,1	17,1	18,3
Valid Setuju	46	56,1	56,1	74,4
Sangat Setuju	21	25,6	25,6	100,0
Total	82	100,0	100,0	

3. Statistik Variabel Kecenderungan *Fraud Accounting***KFA1**

	Frequency	Percent	Valid Percent	Cumulative Percent
Setuju	2	2,4	2,4	2,4
Netral	13	15,9	15,9	18,3
Valid Tidak setuju	38	46,3	46,3	64,6
Sangat Tidak Setuju	29	35,4	35,4	100,0
Total	82	100,0	100,0	

KFA2

	Frequency	Percent	Valid Percent	Cumulative Percent
Setuju	1	1,2	1,2	1,2
Netral	6	7,3	7,3	8,5
Valid Tidak setuju	47	57,3	57,3	65,9
Sangat Tidak Setuju	28	34,1	34,1	100,0
Total	82	100,0	100,0	

KFA3

	Frequency	Percent	Valid Percent	Cumulative Percent
Setuju	2	2,4	2,4	2,4
Netral	13	15,9	15,9	18,3
Valid Tidak Setuju	37	45,1	45,1	63,4
Sangat Tidak Setuju	30	36,6	36,6	100,0
Total	82	100,0	100,0	

KFA4

	Frequency	Percent	Valid Percent	Cumulative Percent
Setuju	1	1,2	1,2	1,2
Netral	10	12,2	12,2	13,4
Valid Tidak setuju	48	58,5	58,5	72,0
Sangat Tidak Setuju	23	28,0	28,0	100,0
Total	82	100,0	100,0	

KFA5

	Frequency	Percent	Valid Percent	Cumulative Percent
Setuju	1	1,2	1,2	1,2
Netral	19	23,2	23,2	24,4
Valid Tidak Setuju	41	50,0	50,0	74,4
Sangat Tidak Setuju	21	25,6	25,6	100,0
Total	82	100,0	100,0	

KFA6

	Frequency	Percent	Valid Percent	Cumulative Percent
Setuju	1	1,2	1,2	1,2
Netral	6	7,3	7,3	8,5
Valid Tidak Setuju	43	52,4	52,4	61,0
Sangat Tidak Setuju	32	39,0	39,0	100,0
Total	82	100,0	100,0	

KFA7

	Frequency	Percent	Valid Percent	Cumulative Percent
Valid Setuju	3	3,7	3,7	3,7
Netral	15	18,3	18,3	22,0
Tidak Setuju	45	54,9	54,9	76,8
Sangat Tidak Setuju	19	23,2	23,2	100,0
Total	82	100,0	100,0	

KFA8

	Frequency	Percent	Valid Percent	Cumulative Percent
Valid Setuju	1	1,2	1,2	1,2
Netral	19	23,2	23,2	24,4
Tidak Setuju	41	50,0	50,0	74,4
Sangat Tidak Setuju	21	25,6	25,6	100,0
Total	82	100,0	100,0	

KFA9

	Frequency	Percent	Valid Percent	Cumulative Percent
Valid Setuju	1	1,2	1,2	1,2
Netral	10	12,2	12,2	13,4
Tidak Setuju	37	45,1	45,1	58,5
Sangat Tidak Setuju	34	41,5	41,5	100,0
Total	82	100,0	100,0	

4. Statistik Variabel Kecenderungan Moralitas Individu

MI1

	Frequency	Percent	Valid Percent	Cumulative Percent
Tidak Setuju	2	2,4	2,4	2,4
Netral	4	4,9	4,9	7,3
Valid Setuju	44	53,7	53,7	61,0
Sangat Setuju	32	39,0	39,0	100,0
Total	82	100,0	100,0	

MI2

	Frequency	Percent	Valid Percent	Cumulative Percent
Tidak Setuju	1	1,2	1,2	1,2
Netral	14	17,1	17,1	18,3
Valid Setuju	43	52,4	52,4	70,7
Sangat Setuju	24	29,3	29,3	100,0
Total	82	100,0	100,0	

MI3

	Frequency	Percent	Valid Percent	Cumulative Percent
Tidak Setuju	1	1,2	1,2	1,2
Netral	19	23,2	23,2	24,4
Valid Setuju	41	50,0	50,0	74,4
Sangat Setuju	21	25,6	25,6	100,0
Total	82	100,0	100,0	

MI4

	Frequency	Percent	Valid Percent	Cumulative Percent
Tidak Setuju	2	2,4	2,4	2,4
Netral	4	4,9	4,9	7,3
Valid Setuju	44	53,7	53,7	61,0
Sangat Setuju	32	39,0	39,0	100,0
Total	82	100,0	100,0	

MI5

	Frequency	Percent	Valid Percent	Cumulative Percent
Tidak Setuju	1	1,2	1,2	1,2
Netral	14	17,1	17,1	18,3
Valid Setuju	43	52,4	52,4	70,7
Sangat Setuju	24	29,3	29,3	100,0
Total	82	100,0	100,0	

MI6

	Frequency	Percent	Valid Percent	Cumulative Percent
Tidak Setuju	1	1,2	1,2	1,2
Netral	10	12,2	12,2	13,4
Valid Setuju	37	45,1	45,1	58,5
Sangat Setuju	34	41,5	41,5	100,0
Total	82	100,0	100,0	

	Correlation													
	Sig. (2-tailed)	,000	,000	,000	,000		,000	,000	,000	,000	,000	,000	,000	,000
	N	82	82	82	82	82	82	82	82	82	82	82	82	82
LOM6	Pearson Correlation	1,000**	,538*	,489*	,667*	,613*	1	,502*	,455*	,667*	,455*	1,000**	,613*	,842**
	Sig. (2-tailed)	,000	,000	,000	,000	,000		,000	,000	,000	,000	,000	,000	,000
	N	82	82	82	82	82	82	82	82	82	82	82	82	82
LOM7	Pearson Correlation	,502*	,988*	,380*	,448*	,511*	,502*	1	,367*	,448*	,367*	,502*	,511*	,688**
	Sig. (2-tailed)	,000	,000	,000	,000	,000	,000		,001	,000	,001	,000	,000	,000
	N	82	82	82	82	82	82	82	82	82	82	82	82	82
LOM8	Pearson Correlation	,455*	,383*	,990*	,389*	,444*	,455*	,367*	1	,389*	1,000**	,455*	,444*	,733**
	Sig. (2-tailed)	,000	,000	,000	,000	,000	,000	,001		,000	,000	,000	,000	,000
	N	82	82	82	82	82	82	82	82	82	82	82	82	82
LOM9	Pearson Correlation	,667*	,484*	,424*	1,000**	,744*	,667*	,448*	,389*	1	,389*	,667*	,744*	,808**
	Sig. (2-tailed)	,000	,000	,000	,000	,000	,000	,000	,000		,000	,000	,000	,000
	N	82	82	82	82	82	82	82	82	82	82	82	82	82
LOM10	Pearson Correlation	,455*	,383*	,990*	,389*	,444*	,455*	,367*	1,000**	,389*	1	,455*	,444*	,733**
	Sig. (2-tailed)	,000	,000	,000	,000	,000	,000	,001	,000	,000		,000	,000	,000

M3	Pearson Correlation	,46 4**	,61 3**	1	,46 9**	,43 8**	,52 3**	,48 8**	,43 4**	,44 2**	1,0 00*	,46 9**	,43 8**	,48 8**	,43 4**	,64 7**	,75 9**
	Sig. (2-tailed)	,00 0	,00 0		,00 0	,00 0	,00 0	,00 0	,00 0	,00 0	,00 0	,00 0	,00 0	,00 0	,00 0	,00 0	,00 0
	N	82	82	82	82	82	82	82	82	82	82	82	82	82	82	82	82
M4	Pearson Correlation	,59 9**	,48 0**	,46 9**	1	,64 2**	,46 9**	,57 4**	,36 4**	,64 2**	,46 9**	1,0 00*	,64 2**	,57 4**	,36 4**	,52 2**	,79 8**
	Sig. (2-tailed)	,00 0	,00 0	,00 0		,00 0	,00 0	,00 0	,00 1	,00 0	,00 0	,00 0	,00 0	,00 0	,00 1	,00 0	,00 0
	N	82	82	82	82	82	82	82	82	82	82	82	82	82	82	82	82
M5	Pearson Correlation	,43 0**	,39 4**	,43 8**	,64 2**	1	,32 8**	,50 6**	,32 9**	,50 0**	,43 8**	,64 2**	1,0 00*	,50 6**	,32 9**	,43 7**	,72 4**
	Sig. (2-tailed)	,00 0	,00 0	,00 0	,00 0		,00 3	,00 0	,00 3	,00 0	,00 0	,00 0	,00 0	,00 0	,00 3	,00 0	,00 0
	N	82	82	82	82	82	82	82	82	82	82	82	82	82	82	82	82
M6	Pearson Correlation	,29 6**	,48 4**	,52 3**	,46 9**	,32 8**	1	,50 9**	,36 8**	,52 2**	,52 3**	,46 9**	,32 8**	,50 9**	,36 8**	,61 0**	,66 3**
	Sig. (2-tailed)	,00 7	,00 0	,00 0	,00 0	,00 3		,00 0	,00 1	,00 0	,00 0	,00 0	,00 3	,00 0	,00 1	,00 0	,00 0
	N	82	82	82	82	82	82	82	82	82	82	82	82	82	82	82	82
M7	Pearson Correlation	,40 4**	,53 1**	,48 8**	,57 4**	,50 6**	,50 9**	1	,54 8**	,42 2**	,48 8**	,57 4**	,50 6**	1,0 00*	,54 8**	,52 1**	,79 2**
	Sig. (2-tailed)	,00 0	,00 0	,00 0	,00 0	,00 0	,00 0		,00 0	,00 0	,00 0	,00 0	,00 0	,00 0	,00 0	,00 0	,00 0
	N	82	82	82	82	82	82	82	82	82	82	82	82	82	82	82	82
M8	Pearson Correlation	,33 1**	,32 1**	,43 4**	,36 4**	,32 9**	,36 8**	,54 8**	1	,36 3**	,43 4**	,36 4**	,32 9**	,54 8**	1,0 00*	,38 5**	,67 7**
	Sig. (2-tailed)	,00 2	,00 3	,00 0	,00 1	,00 3	,00 1	,00 0		,00 1	,00 0	,00 1	,00 3	,00 0	,00 0	,00 0	,00 0
	N	82	82	82	82	82	82	82	82	82	82	82	82	82	82	82	82
M9	Pearson Correlation	,50 2**	,41 9**	,44 2**	,64 2**	,50 0**	,52 2**	,42 2**	,36 3**	1	,44 2**	,64 2**	,50 0**	,42 2**	,36 3**	,55 2**	,69 9**
	Sig. (2-tailed)	,00 0	,00 0	,00 0	,00 0	,00 0	,00 0	,00 0	,00 1		,00 0	,00 0	,00 0	,00 0	,00 1	,00 0	,00 0

tailed)	0	0	0	0	0	0	0	0	0	0	0	0	0	0	0	0
N	82	82	82	82	82	82	82	82	82	82	82	82	82	82	82	82

** . Correlation is significant at the 0.01 level (2-tailed).

3. Variabel Kecenderungan *Fraud Accounting*

		Correlations										
		KFA1	KFA2	KFA3	KFA4	KFA5	KFA6	KFA7	KFA8	KFA9	Y	
KFA1	Pearson Correlation	1	,627**	,619**	,686**	,608**	,669**	,558**	,608**	,572**	,841**	
	Sig. (2-tailed)		,000	,000	,000	,000	,000	,000	,000	,000	,000	
	N	82	82	82	82	82	82	82	82	82	82	
KFA2	Pearson Correlation	,627**	1	,691**	,621**	,472**	,621**	,448**	,472**	,553**	,769**	
	Sig. (2-tailed)	,000		,000	,000	,000	,000	,000	,000	,000	,000	
	N	82	82	82	82	82	82	82	82	82	82	
KFA3	Pearson Correlation	,619**	,691**	1	,702**	,496**	,536**	,428**	,496**	,430**	,762**	
	Sig. (2-tailed)	,000	,000		,000	,000	,000	,000	,000	,000	,000	
	N	82	82	82	82	82	82	82	82	82	82	
KFA4	Pearson Correlation	,686**	,621**	,702**	1	,582**	,504**	,452**	,582**	,415**	,779**	
	Sig. (2-tailed)	,000	,000	,000		,000	,000	,000	,000	,000	,000	
	N	82	82	82	82	82	82	82	82	82	82	
KFA5	Pearson Correlation	,608**	,472**	,496**	,582**	1	,612**	,578**	1,000**	,418**	,817**	
	Sig. (2-tailed)	,000	,000	,000	,000		,000	,000	,000	,000	,000	
	N	82	82	82	82	82	82	82	82	82	82	
KFA6	Pearson Correlation	,669**	,621**	,536**	,504**	,612**	1	,738**	,612**	,640**	,834**	
	Sig. (2-tailed)	,000	,000	,000	,000	,000		,000	,000	,000	,000	
	N	82	82	82	82	82	82	82	82	82	82	
KFA7	Pearson Correlation	,558**	,448**	,428**	,452**	,578**	,738**	1	,578**	,603**	,762**	
	Sig. (2-tailed)	,000	,000	,000	,000	,000	,000		,000	,000	,000	
	N	82	82	82	82	82	82	82	82	82	82	
KFA8	Pearson	,608**	,472**	,496**	,582**	1,000*	,612**	,578	1	,418	,817	

	Correlation		**			*		**		**	**
	Sig. (2-tailed)	,000	,000	,000	,000	,000	,000	,000		,000	,000
	N	82	82	82	82	82	82	82	82	82	82
KFA9	Pearson Correlation	,572**	,553**	,430**	,415**	,418**	,640**	,603**	,418**	1	,711**
	Sig. (2-tailed)	,000	,000	,000	,000	,000	,000	,000	,000		,000
	N	82	82	82	82	82	82	82	82	82	82
Y	Pearson Correlation	,841**	,769**	,762**	,779**	,817**	,834**	,762**	,817**	,711**	1
	Sig. (2-tailed)	,000	,000	,000	,000	,000	,000	,000	,000	,000	
	N	82	82	82	82	82	82	82	82	82	82

** . Correlation is significant at the 0.01 level (2-tailed).

Correlations								
		MI1	MI2	MI3	MI4	MI5	MI6	Z
MI1	Pearson Correlation	1	1,000**	,446**	,645**	,683**	,683**	,899**
	Sig. (2-tailed)		,000	,000	,000	,000	,000	,000
	N	82	82	82	82	82	82	82
MI2	Pearson Correlation	1,000**	1	,446**	,645**	,683**	,683**	,899**
	Sig. (2-tailed)	,000		,000	,000	,000	,000	,000
	N	82	82	82	82	82	82	82
MI3	Pearson Correlation	,446**	,446**	1	,418**	,397**	,397**	,633**
	Sig. (2-tailed)	,000	,000		,000	,000	,000	,000
	N	82	82	82	82	82	82	82
MI4	Pearson Correlation	,645**	,645**	,418**	1	,597**	,597**	,788**
	Sig. (2-tailed)	,000	,000	,000		,000	,000	,000
	N	82	82	82	82	82	82	82
MI5	Pearson Correlation	,683**	,683**	,397**	,597**	1	1,000**	,872**
	Sig. (2-tailed)	,000	,000	,000	,000		,000	,000
	N	82	82	82	82	82	82	82
MI6	Pearson Correlation	,683**	,683**	,397**	,597**	1,000**	1	,872**
	Sig. (2-tailed)	,000	,000	,000	,000	,000		,000
	N	82	82	82	82	82	82	82
Z	Pearson Correlation	,899**	,899**	,633**	,788**	,872**	,872**	1
	Sig. (2-tailed)	,000	,000	,000	,000	,000	,000	
	N	82	82	82	82	82	82	82

** . Correlation is significant at the 0.01 level (2-tailed).

4. Variabel Moralitas Individu

Correlations								
		MI1	MI2	MI3	MI4	MI5	MI6	Z
MI1	Pearson Correlation	1	1,000**	,446**	,645**	,683**	,683**	,899**
	Sig. (2-tailed)		,000	,000	,000	,000	,000	,000
	N	82	82	82	82	82	82	82
MI2	Pearson Correlation	1,000**	1	,446**	,645**	,683**	,683**	,899**
	Sig. (2-tailed)	,000		,000	,000	,000	,000	,000
	N	82	82	82	82	82	82	82
MI3	Pearson Correlation	,446**	,446**	1	,418**	,397**	,397**	,633**
	Sig. (2-tailed)	,000	,000		,000	,000	,000	,000
	N	82	82	82	82	82	82	82
MI4	Pearson Correlation	,645**	,645**	,418**	1	,597**	,597**	,788**
	Sig. (2-tailed)	,000	,000	,000		,000	,000	,000
	N	82	82	82	82	82	82	82
MI5	Pearson Correlation	,683**	,683**	,397**	,597**	1	1,000**	,872**
	Sig. (2-tailed)	,000	,000	,000	,000		,000	,000
	N	82	82	82	82	82	82	82
MI6	Pearson Correlation	,683**	,683**	,397**	,597**	1,000**	1	,872**
	Sig. (2-tailed)	,000	,000	,000	,000	,000		,000
	N	82	82	82	82	82	82	82
Z	Pearson Correlation	,899**	,899**	,633**	,788**	,872**	,872**	1
	Sig. (2-tailed)	,000	,000	,000	,000	,000	,000	
	N	82	82	82	82	82	82	82

** . Correlation is significant at the 0.01 level (2-tailed).

M A K A S S A R

LAMPIRAN 5
UJI ASUMSI KLASIK

A. Uji Normalitas

One-Sample Kolmogorov-Smirnov Test

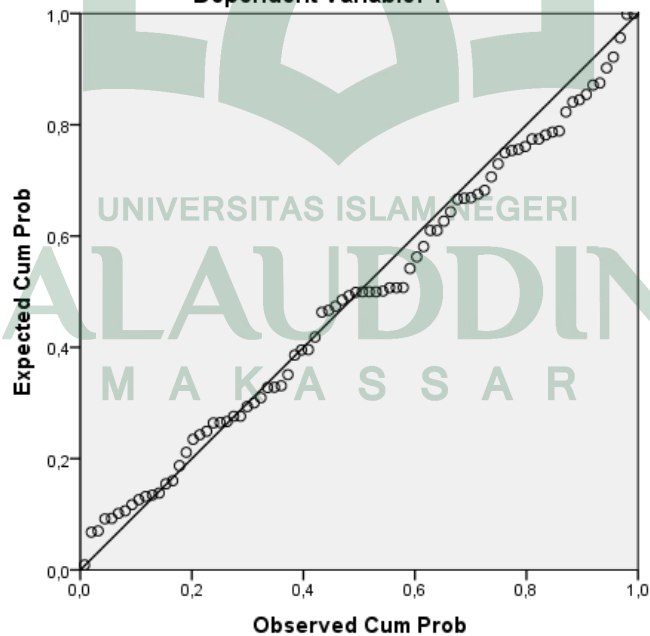
		Unstandardized Residual
N		82
Normal Parameters ^{a,b}	Mean	,0000000
	Std. Deviation	2,26797892
	Absolute	,078
Most Extreme Differences	Positive	,078
	Negative	-,052
Kolmogorov-Smirnov Z		,705
Asymp. Sig. (2-tailed)		,703

a. Test distribution is Normal.

b. Calculated from data.

Normal P-P Plot of Regression Standardized Residual

Dependent Variable: Y



B. Uji Multikolinearitas

Coefficients^a

Model		Collinearity Statistics	
		Tolerance	VIF
1	<i>Love of Money</i>	,423	2,364
	<i>Machiavellian</i>	,422	2,367
	Moralitas Individu	,363	2,756

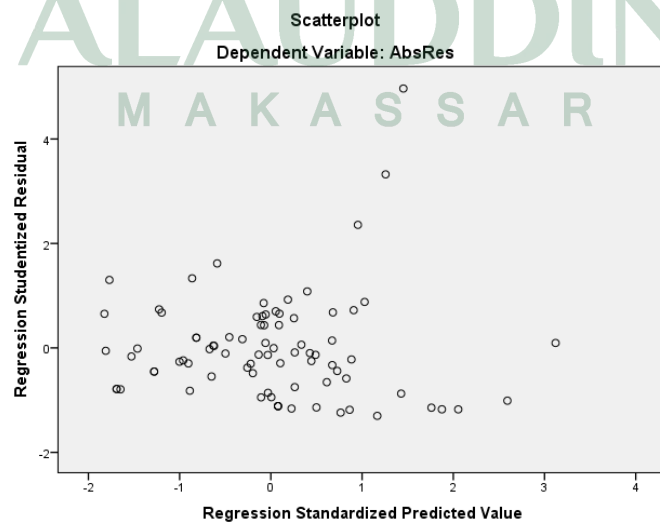
a. Dependent Variable: Kecenderungan *Fraud Accounting*

C. Uji Heteroskedastisitas

Coefficients^a

Model		Unstandardized Coefficients		Standardized Coefficients	t	Sig.
		B	Std. Error	Beta		
1	(Constant)	3,615	1,444		2,502	,014
	<i>Love of Money</i>	,010	,040	,042	,248	,805
	<i>Machiavellian</i>	-,037	,033	-,194	-1,129	,262
	Moralitas Individu	-,007	,081	-,016	-,084	,933

a. Dependent Variable: AbsRes



LAMPIRAN 6
UJI HIPOTESIS

A. Analisis Regresi Berganda

Model Summary^b

Model	R	R Square	Adjusted R Square	Std. Error of the Estimate
1	,840 ^a	,706	,698	2,79346

a. Predictors: (Constant), *Machiavellian*, *Love of Money*

b. Dependent Variable: Y

ANOVA^a

Model		Sum of Squares	df	Mean Square	F	Sig.
1	Regression	1479,581	2	739,790	94,804	,000 ^b
	Residual	616,468	79	7,803		
	Total	2096,049	81			

a. Dependent Variable: Kecenderungan *Fraud Accounting*

b. Predictors: (Constant), *Machiavellian*, *Love of Money*

Coefficients^a

Model		Unstandardized Coefficients		Standardized Coefficients	t	Sig.
		B	Std. Error	Beta		
1	(Constant)	1,327	2,632		,504	,616
	Love of Money	,297	,065	,379	4,572	,000
	Machiavellian	,345	,053	,537	6,479	,000

a. Dependent Variable: Y

B. Analisis Regresi Moderasi (*Moderated Regression Analysis/MRA*)

Model Summary^b

Model	R	R Square	Adjusted R Square	Std. Error of the Estimate
1	,901 ^a	,812	,800	2,27426

a. Predictors: (Constant), MODERAT2, X1, X2, Z, MODERAT1

b. Dependent Variable: Y

ANOVA^a

Model		Sum of Squares	df	Mean Square	F	Sig.
1	Regression	1702,956	5	340,591	65,850	,000 ^b
	Residual	393,092	76	5,172		
	Total	2096,049	81			

a. Dependent Variable: Y

b. Predictors: (Constant), MODERAT2, X1, X2, Z, MODERAT1

Coefficients^a

Model		Unstandardized Coefficients		Standardized Coefficients	t	Sig.
		B	Std. Error	Beta		
1	(Constant)	19,860	11,591		1,713	,091
	X1	,665	,354	,849	1,881	,064
	X2	-,563	,368	-,875	-1,529	,131
	Z	-,074	,483	-,051	-,154	,878
	MODERAT1	-,022	,014	-1,298	-1,532	,130
	MODERAT2	,031	,015	2,295	2,083	,041

a. Dependent Variable: Y

Nomor : 5341 /EB.I/PP.00.9/07/2018

Samata, Juli 2018

Lamp : -

Perihal : *Permohonan Izin Penelitian*

Kepada,

Yth. UPT P2T BKPM

Di -

Tempat

Assalamu Alaikum Wr. Wb.

Dengan hormat disampaikan bahwa Mahasiswa Fakultas Ekonomi dan Bisnis Islam UIN Alauddin Makassar yang tersebut namanya dibawah ini:

Nama : **Nita Lestari**
NIM : 90400114083
Fakultas : Ekonomi dan Bisnis Islam
Jurusan : Akuntansi
Semester : VIII (Delapan)
Alamat : Jl. Mustafa Dg. Bunga Lr.5

Bermaksud melakukan penelitian dalam rangka penyusunan skripsi sebagai salah satu syarat untuk memperoleh gelar sarjana. Adapun judul skripsinya "**Pengaruh Love of Money dan Machiavellian terhadap Kecenderungan Fraud Accounting dalam Penggunaan Dana Desa dengan Moralitas Individu Sebagai Variabel Moderating (Studi pada Desa SeKecamatan Mangkutana Kabupaten Luwu Timur)**"

Dengan Dosen pembimbing: **1. Memen Suwandi, SE., M.Si**
2. Nur Rahma Sari, SE., M.Acc., Ak

Untuk maksud tersebut kami mengharapkan kiranya kepada mahasiswa yang bersangkutan dapat diberi izin melakukan penelitian di **Kantor Desa se Kecamatan Mangkutana Kabupaten Luwu Timur.**

Demikian harapan kami dan Terima Kasih.

Wassalam

Dekan,



Prof. Dr. H. Ambo Asse, M.Ag.

NIP. 19581022 198703 1 002



PEMERINTAH PROVINSI SULAWESI SELATAN
DINAS PENANAMAN MODAL DAN PELAYANAN TERPADU SATU PINTU
BIDANG PENYELENGGARAAN PELAYANAN PERIZINAN

Nomor : **4608/S.01/PTSP/2018**
Lampiran : -
Perihal : **Izin Penelitian**

KepadaYth.
Bupati Luwu Timur

di-
Tempat

Berdasarkan surat Dekan Fak. Ekonomi & Bisnis Islam UIN Alauddin Makassar Nomor : 5341/EB.I/PP.00.9/07/2018 tanggal 01 Agustus 2018 perihal tersebut diatas, mahasiswa/peneliti dibawah ini:

N a m a : **NITA LESTARI**
Nomor Pokok : 90400114083
Program Studi : Akuntansi
Pekerjaan/Lembaga : Mahasiswa(S1)
Alamat : Jl. Slt Alauddin No. 63 Makassar

Bermaksud untuk melakukan penelitian di daerah/kantor saudara dalam rangka penyusunan Skripsi, dengan judul :

" PENGARUH LOVE OF MONEY DAN MACHIAVELLIAN TERHADAP KECENDERUNGAN FRAUD ACCOUNTING DALAM PENGGUNAAN DANA DESA DENGAN MORALITAS INDIVIDU SEBAGAI VARIABEL MODERATING (STUDI PADA DESA SEKECAMATAN MANGKUTANA KABUPATEN LUWU TIMUR) "

Yang akan dilaksanakan dari : Tgl. **20 Agustus s/d 20 September 2018**

Sehubungan dengan hal tersebut diatas, pada prinsipnya kami *menyetujui* kegiatan dimaksud dengan ketentuan yang tertera di belakang surat izin penelitian.

Demikian Surat Keterangan ini diberikan agar dipergunakan sebagaimana mestinya.

UNIVERSITAS ISLAM NEGERI

ALAUDDIN

Diterbitkan di Makassar
Pada tanggal : 08 Agustus 2018

A.n. GUBERNUR SULAWESI SELATAN
KEPALA DINAS PENANAMAN MODAL DAN PELAYANAN TERPADU SATU
PINTU PROVINSI SULAWESI SELATAN
Selaku Administrator Pelayanan Perizinan Terpadu

A. M. YAMIN, SE., MS.

Pangkat : Pembina Utama Madya
Nip : 19610513 199002 1 002

Tembusan Yth

1. Dekan Fak. Ekonomi & Bisnis Islam UIN Alauddin Makassar di Makassar;
2. *Pertinggal.*



PEMERINTAH KABUPATEN LUWU TIMUR
DINAS PENANAMAN MODAL DAN PELAYANAN
TERPADU SATU PINTU

Jalan Soekarno Hatta Telp. 082 282 997 755

Website: kppt-luwutimurkab.go.id Email: kppt@luwutimurkab.go.id

MALILI, Kode pos 92981

Malili, 13 Agustus 2018

Nomor : 219/DPMPTSP/VIII/2018
Lampiran : -
Perihal : Izin Penelitian

Yth. Kepada
Camat Mangkutana
Kab. Luwu Timur
Di -

Tempat

Berdasarkan surat dari Dinas Penanaman Modal dan PTSP Prov.Sulawesi selatan Nomor : 4608/S.01/PTSP/2018, tanggal 08 Agustus 2018, tentang Permohonan Izin Penelitian dan Pengambilan Data.

Dengan ini disampaikan bahwa yang namanya tersebut dibawah ini :

Nama : **NITA LESTARI**
Nomor Pokok : 90400114083
Tempat/Tgl Lahir : Kalaena / 08-11-1996
Program Studi : Akuntansi
Pekerjaan/Lembaga : Mahasiswa (S1)
Alamat : Jl. Slt Alauddin No.63 Makassar

Bermaksud untuk melakukan Penelitian di Instansi Bapak / Ibu dalam rangka pelaksanaan Penyusunan Skripsi dengan judul :

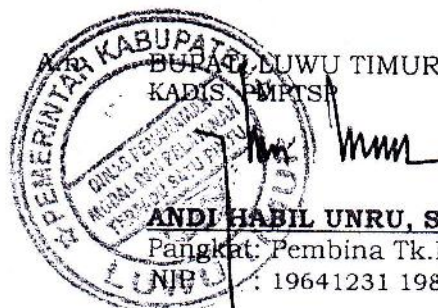
"PENGARUH LOVE OF MONEY DAN MACHIAVELLIAN TERHADAP KECENDERUNGAN FRAUD ACCOUNTING DALAM MENGGUNAKAN DANA DESA DENGAN MORALITAS INDIVIDU SEBAGAI VARIABEL MODERATING (STUDI PADA DESA SEKECAMATAN MANGKUTANA KABUPATEN LUWU TIMUR)".

akan dilaksanakan dari : **20 Agustus s/d 20 September 2018**

Sehubungan dengan hal tersebut di atas pada prinsipnya Pemkab Luwu Timur dapat menyetujui kegiatan tersebut dengan ketentuan :

1. Sebelum dan sesudah melaksanakan kegiatan terlebih dahulu melapor kepada Pemerintah setempat.
2. Penelitian tidak menyimpang dari izin yang diberikan.
3. Mentaati semua peraturan perundang - undangan yang berlaku dan mengindahkan adat istiadat Daerah setempat.
4. Melaporkan hasilnya selambat - lambatnya 7 (tujuh) hari setelah kegiatan dilaksanakan kepada Bupati Luwu Timur Cq. Kepala Dinas Penanaman Modal dan Pelayanan Terpadu Satu Pintu Kab. Luwu Timur.
5. Surat izin akan dicabut kembali dan dinyatakan tidak berlaku apabila ternyata pemegang surat izin ini tidak mentaati ketentuan tersebut di atas.

Demikian disampaikan untuk diketahui.



ANDI HABIL UNRU, SE

Pangkat: Pembina Tk.I

NIP. : 19641231 198703 1 208

Tembusan . Kepada Yth :

1. Bupati Luwu Timur (sebagai Laporan) di Malili;
2. Ketua DPRD Luwu Timur di Malili;
3. Dinas Pendidikan Luwu Timur di Malili;
4. Dekan UIN Alauddin Makassar di Tempat;
5. Sdr. (i) **NITA LESTARI**, di Tempat.



PEMERINTAH KABUPATEN LUWU TIMUR
KECAMATAN MANGKUTANA
DESA SINDU AGUNG

Jalan Poros Irigasi No. 01 Sindu Binangun Kode Pos 92973

Email : sindu_agung@ymail.com

SURAT KETERANGAN PENYELESAIAN PENELITIAN
NO: 400/377/SKPP/DSA/KM

Yang bertanda tangan dibawah ini :

Nama : M. ARIS SUPROJO
Jabatan : Kepala Desa Sindu Agung

Menerangkan bahwa:

Nama : NITA LESTARI
NIM : 90400114083
Tempat/tgl Lahir : Kalaena, 08 November 1996
Jenis Kelamin : Perempuan
Fakultas : Ekonomi dan Bisnis Islam
Jurusan : Akuntansi
Universitas : UIN Alauddin Makassar
Pekerjaan : Pelajar/Mahasiswa
Agama : Islam
Alamat : Dsn. Kalaena, Desa Sindu Agung

Kec. Mangkutana Kab. Luwu Timur

Yang tersebut namanya diatas adalah benar berdomisili menetap di alamat tersebut diatas dan telah menyelesaikan Penelitiannya yang dimulai tanggal 20 Agustus s/d 20 September dengan Judul **"PENGARUH LOVE OF MONEY DAN MACHIAVELLIAN TERHADAP KECENDERUNGAN FRAUD ACCOUNTING DALAM PENGGUNAAN DANA DESA DENGAN MORALITAS INDIVIDU SEBAGAI VARIABEL MOERATING (Studi pada Desa Sekecamatan Mangkutana Kabupaten Luwu Timur) "**.

Demikian surat keterangan ini dibuat dengan sebenarnya dan diberikan kepada yang bersangkutan untuk dipergunakan seperlunya dan kepada Pihak yang terkait dimohon bantuan seperlunya.

Sindu Agung, 24 Agustus 2018





PEMERINTAH KABUPATEN LUWU TIMUR
KECAMATAN MANGKUTANA
DESA BALAI KEMBANG

Jalan Bahagia No. 02 , e-mail ; desa.balaikembang@gmail.com

SURAT KETERANGAN

Nomor : 460 / 197 /SK/DS-BK

Yang Bertanda tangan di bawah ini , Kepala Desa Balai Kembang, Kecamatan Mangkutana, Kabupaten Luwu Timur Menerangkan bahwa :

N a m a : Nita Lestari
Nim : 90400114083
A g a m a : Islam
Jenis Kelamin : Perempuan
Jurusan : Akuntansi
Fakultas : Ekonomi dan Bisnis Islam

Benar , yang bersangkutan telah melakukan penelitian dalam rangka Penyusunan Skripsi dengan Judul "PENGARUH LOVE OF MONEY DAN MACHIAVELLIAN TERHADAP KECENDRONGAN FRAUD ACCOUNTING DALAM MENGGUNAKAN DANA DESA DENGAN MORALITAS INDIVIDU SEBAGAI VARIABEL MODERATING (STUDI PADA DESA SEKECAMATAN MANGKUTANA KABUPATEN LUWU TIMUR)". Di desa Balai kembang, Kecamatan Mangkutana, kabupaten Luwu Timur.

Demikian surat keterangan ini di buat dengan sebenarnya , untuk di gunakan sebagai mestinya.

UNIVERSITAS ISLAM NEGERI

ALAUDDIN
M A K A



Balai Kembang, 24 Agustus 2018
Kepala Desa,

HARISTUM



PEMERINTAH KABUPATEN LUWU TIMUR
KECAMATAN MANGKUTANA
DESA MANGGALA
Jalan Sandang Pangan 92973
Email

SURAT KETERANGAN
Nomor : 155/DM/KM

Yang bertanda tangan di bawah ini, Kepala Desa Manggala, Kecamatan Mangkutana, Kabupaten Luwu Timur menerangkan bahwa :

Nama : Nita Lestari
Nim : 90400114083
Agama : Islam
Jenis Kelamin : Perempuan
Jurusan : Akuntansi
Fakultas : Ekonomi dan Bisnis Islam

Benar, yang bersangkutan telah melakukan peneliti dalam rangka penyusunan skripsi dengan Judul 'PENGARUH LOVE OF MONEY DAN MACHIAVELLIAN TERHADAP KECENDRONGAN FRAUD ACCOUNTING DALAM MENGGUNAKAN DANA DESA DENGAN MORALITAS INDIVIDU SEBAGAI VARIABEL MODERATING (STUDI PADA DESA SEKECAMATAN MANGKUTANA KABUPATEN LUWU TIMUR)'. Di Desa Manggala, Kecamatan Mangkutana, Kabupaten Luwu Timur.

Demikian surat keterangan ini dibuat dengan sebenarnya, untuk dipergunakan sebagai mestinya.

UNIVERSITAS ISLAM NEGERI
ALAUDDIN
MAKASSAR

Manggala, 28 Agustus 2018
An. Kepala Desa Manggala
Sekdes

MARANNU TIKU TULAK



PEMERINTAH KABUPATEN LUWU TIMUR
KECAMATAN MANGKUTANA
DESA KORONCIA

Jalan Irigasi Bendung Kalaena No. Tlp.(0474) Kode Pos 92973

SURAT KETERANGAN
NOMOR: 799/DKC/KM

Yang bertanda tangan di bawah ini:

Nama : ANDRY PANDIANGAN
Jabatan : Kepala Desa Koroncia

Menerangkan dengan sebenarnya bahwa :

Nama : NITA LESTARI
Tempat/Tgl.lahir : Kalaena,08 November 1996
Jenis Kelamin : PEREMPUAN
NIM : 90400114083
Jurusan : AKUNTANSI
Pekerjaan/Lembaga : Mahasiswa (S1)
Fakultas : EKONOMI DAN BISNIS ISLAM UNIVERSITAS
ISLAM NEGERI ALAUDDIN MAKASSAR

Yang tersebut namanya diatas adalah benar-benar seorang mahasiwi yang telah melakukan penelitian dalam rangka penyusunan skripsi dengan judul "**PENGARUH LOVE OF MONEY DAN MACHIAVELLIAN TERHADAP KECENDERUNGAN FRAUD ACCOUNTING DALAM MENGGUNAKAN DANA DESA DENGAN MORALITAS INDIVIDU SEBAGAI VARIABEL MODERATING (STUDI PADA DESA SEKECAMATAN MANGKUTANA KABUPATEN LUWU TIMUR)**" di Desa Koroncia, Kecamatan Mangkutana, Kabupaten Luwu Timur.

Demikian Surat Keterangan ini diberikan, untuk dipergunakan sebagaimana mestinya.

Koroncia, 6 September 2018
Kepala Desa Koroncia



ANDRY PANDIANGAN



**PEMERINTAH KABUPATEN LUWU TIMUR
KECAMATAN MANGKUTANA
DESA MALEKU**

SURAT KETERANGAN PENELITIAN

Nomor : 070/1295/DM-KM

Memperhatikan Surat dari Camat Mangkutana nomor 070/461/KM tanggal 14 Agustus 2018 perihal Rekomendasi Izin Penelitian, maka dengan ini Kepala Desa Maleku menyatakan bahwa :

Nama : **NITA LESTARI**
Nomor Pokok : 90400114083
Tempat/Tanggal Lahir : Kalaena, 08 November 1996
Jenis Kelamin : Perempuan
Program : Akuntansi
Pekerjaan/Lembaga : Mahasiswa (S1)
Alamat : Jln. Slt. Alauddin No. 63 Makassar

Benar Telah : melaksanakan kegiatan Penelitian dalam rangka penyusunan Skripsi dengan judul **“PENGARUH LOVE OF MONEY DAN MACHIAVELLIAN TERHADAP KECENDERUNGAN FRAUD ACCOUNTING DALAM MENGGUNAKAN DANA DESA DENGAN MORALITAS INDIVIDU SEBAGAI VARIABEL MODERATING (STUDY PADA DESA SEKECAMATAN MANGKUTANA KABUPATEN LUWU TIMUR)”** yang dilaksanakan pada :

Tanggal : 20 Agustus s/d 20 September 2018

Dan penelitian tersebut tidak bertentangan dengan Peraturan Perundang-Undangan yang berlaku dan mengindahkan adat istiadat daerah setempat

Demikian Surat Keterangan ini diberikan untuk digunakan sebagaimana mestinya.

Maleku, 24 Agustus 2018

Kepala Desa Maleku





PEMERINTAH KABUPATEN LUWU TIMUR
KECAMATAN MANGKUTANA
DESA WONOREJO TIMUR

Jl. Sandang Pangan Lor. III Desa Wonorejo Timur Kecamatan Mangkutana. Kode Pos 92973

SURAT KETERANGAN

Nomor : 410.7/ **2101** / DWT-KM

Yang bertanda tangan dibawah ini, Pemerintah Desa Wonorejo Timur, Kecamatan Mangkutana menerangkan bahwa :

Nama : **NITA LESTARI**
Jenis Kelamin : Perempuan
NIM : 90400114083
Jurusan : Akuntansi
Fakultas : Ekonomi dan Bisnis Islam
Universitas : Universitas Islam Negeri Alauddin Makassar

Bahwa atas nama Mahasiswa tersebut di atas benar telah melaksanakan penelitian guna penyelesaian tugas akhir di Kantor Desa Wonorejo Timur pada tanggal 24 Agustus 2018.

Demikian Surat Keterangan ini dibuat dan diberikan kepada yang bersangkutan untuk dapat digunakan seperlunya.

UNIVERSITAS ISLAM NEGERI

Wonorejo Timur, 24 Agustus 2018

Kepala Desa Wonorejo Timur





PEMERINTAH KABUPATEN LUWU TIMUR
KECAMATAN MANGKUTANA
DESA MARGOLEMBO
Jl. Trans Sulawesi, No: 04, Telp :, Fax :

SURAT KETERANGAN
NOMOR: 070/1447/DM/KM

Yang bertanda tangan di bawah ini:

N a m a : SITI ROKAYAH
Jabatan : Kepala Desa Margolembo

Dengan ini menerangkan bahwa :

N a m a : NITA LESTARI
No. Pokok : 90400114083
Program Studi : Akuntansi
Pekerjaan : Mahasiswa/Pelajar
Alamat : Jalan Alauddin 2 Makassar

Telah melakukan penelitian di Desa Margolembo, Kecamatan Mangkutana, Kabupaten Luwu Timur dalam rangka Penyusunan Skripsi/Tesis dengan Judul "**PENGARUH LOVE OF MONEY DAN MACHIAVELLIAN TERHADAP KECENDERONGAN FRAUD ACCOUNTING DALAM PENGGUNAAN DANA DESA DENGAN MORALITAS INDIVIDU SEBAGAI VARIABEL MODERATING**" yang dilaksanakan dari tanggal 20 Agustus 2018 s/d 20 September 2018

Demikian surat keterangan ini diberikan untuk dipergunakan sebagaimana mestinya.

Margolembo, 24 Agustus 2018
Kepala Desa Margolembo

ALA UDDIN
M A K A S S A R

SITI ROKAYAH



PEMERINTAH KABUPATEN LUWU TIMUR
KECAMATAN MANGKUTANA
DESA SINDU AGUNG

Jalan Poros Irigasi No. 01 Sindu Binangun Kode Pos 92973

Email : sindu_agung@ymail.com

SURAT KETERANGAN PENYELESAIAN PENELITIAN

NO: 400/2018 /SKPP/DSA/KM

Yang bertanda tangan dibawah ini :

N a m a : M. ARIS SUPROJO

Jabatan : Kepala Desa Sindu Agung

Menerangkan bahwa:

Nama : NITA LESTARI
NIM : 90400114083
Tempat/tgl Lahir : Kalaena, 08 November 1996
Jenis Kelamin : Perempuan
Fakultas : Ekonomi dan Bisnis Islam
Jurusan : Akuntansi
Universitas : UIN Alauddin Makassar
Pekerjaan : Pelajar/Mahasiswa
Agama : Islam
Alamat : Dsn. Kalaena, Desa Sindu Agung

Kec. Mangkutana Kab. Luwu Timur

Yang tersebut namanya diatas adalah benar berdomisili menetap di alamat tersebut diatas dan telah menyelesaikan penelitiannya yang dimulai tanggal 20 Agustus s/d 20 September dengan Judul **"PENGARUH LOVE OF MONEY DAN MACHIAVELLIAN TERHADAP KECENDERUNGAN FRAUD ACCOUNTING DALAM PENGGUNAAN DANA DESA DENGAN MORALITAS INDIVIDU SEBAGAI VARIABEL MOERATING (Studi pada Desa Sekecamatan Mangkutana Kabupaten Luwu Timur) "**.

Demikian surat keterangan ini dibuat dengan sebenarnya dan diberikan kepada yang bersangkutan untuk dipergunakan seperlunya dan kepada Pihak yang terkait dimohon bantuan seperlunya.

Sindu Agung, 24 Agustus 2018

Kepala Desa Sindu Agung



M. ARIS SUPROJO

NIAPD. 19770304 201306 05 08 01



PEMERINTAH KABUPATEN LUWU TIMUR
KECAMATAN MANGKUTANA
DESA TEROMU

Jalan Irigasi Bendung Kalaena No. ... 92973 Tlpr (0473) ...
email: desateromu@yahoo.com

SURAT KETERANGAN TELAH MELAKUKAN PENELITIAN

Nomor: 147.592/ 493 /DT-KM

Saya yang bertanda tangan di bawah ini:

Nama : NOBERTUS PURBA
Jabatan : Kepala Desa Teromu
Alamat : Desa Teromu, Kec. Mangkutana
Kab. Luwu Timur

Dengan ini menerangkan dengan sebenarnya bahwa:

Nama : NITA LESTARI
No. Pokok : 90400114083
Tempat/Tanggal Lahir : Kalaena, 8 November 1996
Jenis Kelamin : Perempuan
Program : Akuntansi
Pekerjaan : Mahasiswa (S1)
Alamat : Jl. Slt. Alauddin No. 63 Makassar

Bahwa yang namanya tersebut di atas telah melakukan penelitian di tempat kami di Kantor Desa Teromu, Kecamatan Mangkutana, Kab. Luwu Timur dari tanggal 20 - 24 Agustus 2018.

Demikian Surat Keterangan ini diberikan kepada yang bersangkutan untuk digunakan sebagaimana mestinya.

Teromu, 24 Agustus 2018
Kepala Desa Teromu,

NOBERTUS PURBA





**PEMERINTAH KABUPATEN LUWU TIMUR
KECAMATAN MANGKUTANA
DESA KASINTUWU**

Jl. Trans Sulawesi No. Desa Kasintuwu Kecamatan Mangkutana. Kode Pos 92973

SURAT KETERANGAN

Nomor: 140/28 /DKS-KM

Yang bertanda tangan di bawah ini :

Nama : PETRUS FRANS, SP

Jabatan : Kepala Desa Kasintuwu

Dengan ini menerangkan dan membenarkan ;

Nama : NITA LESTARI

NIM : 90400114083

Jurusan : Akuntansi

Fakultas : Ekonomi dan Bisnis Islam

Telah melakukan dan menyelesaikan penelitiannya pada ***Kantor Desa Kasintuwu Kecamatan Mangkutana Kabupaten Luwu Timur***, sesuai dengan etika penelitian.

Demikian Surat Keterangan ini kami buat dengan sebenar-benarnya untuk dapat digunakan sebagaimana mestinya.

Kasintuwu, 30 Agustus 2018

Kepala Desa Kasintuwu

UNIVERSITAS ISLAM NEGERI
ALAUDDIN
M A K A S S A R


PETRUS FRANS, SP

RIWAYAT HIDUP



Nita Lestari, Lahir di Kalaena, Kecamatan Mangkutana, Kabupaten Luwu Timur, Sulawesi Selatan pada tanggal 08 November 1996. Penulis merupakan anak pertama dari dua bersaudara, buah hati dari Ayahanda Tresno dan Ibunda .Pujiati. Penulis memulai pendidikan di Taman Kanak kanak (TK) Al-Muhajirin pada tahun 2001. Kemudian penulis melanjutkan pendidikan di Sekolah Dasar Negeri (SDN) 157 Sindu Agung pada tahun 2001 hingga 2008, selanjutnya penulis melanjutkan pada Sekolah Menengah Pertama (SMP) Negeri 1 Kalaena pada tahun 2008 hingga tahun 2011. Pada tahun 2011 penulis juga melanjutkan pendidikan ke Sekolah Menengah Atas (SMA) Negeri 1 Mangkutana hingga tahun 2014, selanjutnya penulis melanjutkan pendidikan ke jenjang yang lebih tinggi yaitu Universitas Islam Negeri (UIN) Alauddin Makassar pada Fakultas Ekonomi dan Bisnis Islam Jurusan Akuntansi.

Email : Nithauzhumaki@gmail.com

No. Hp: 082347510959

UNIVERSITAS ISLAM NEGERI

ALAUDDIN

M A K A S S A R