

**PENGARUH PENGGUNAAN MEDIA KOKAMI DALAM MODEL PEMBELAJARAN
KOOPERATIF STAD TERHADAP MOTIVASI DAN HASIL BELAJAR PESERTA
DIDIK MATERI SISTEM GERAK PADA MANUSIA KELAS VIII MTS
NEGERI GOWA KABUPATEN GOWA**



**Diajukan untuk Memenuhi Salah Satu Syarat Meraih Gelar
Sarjana Pendidikan Jurusan Pendidikan Biologi
pada Fakultas Tarbiyah dan Keguruan
UIN Alauddin Makassar**

Oleh :

**UNIVERSITAS ISLAM NEGERI
RADEN IKA HASRIANA
NIM: 20500114047
ALAUDDIN
M A K A S S A R**

FAKULTAS TARBIYAH DAN KEGURUAN

UIN ALAUDDIN MAKASSAR

2018

PERNYATAAN KEASIHAN SKRIPSI

Mahasiswa yang bertanda tangan di bawah ini :

Nama : Raden Ika Hasriana
NIM : 20500114047
Tempat, Tgl. Lahir : Sumpang, 10 Juni 1996
Jur./Prodi./Konsentrasi : Pendidikan Biologi
Fakultas/Program : Tarbiyah dan Keguruan
Alamat : BTN Saunata Indah
Judul : "Pengaruh Penggunaan Media KOKAMI dalam Model Pembelajaran Kooperatif STAD terhadap Motivasi dan Hasil Belajar Peserta Didik Materi Sistem Gerak Pada Manusia Kelas VIII MTs Negeri Gowa Kabupaten Gowa".

Menyatakan dengan sesungguhnya dan penuh kesadaran bahwa skripsi ini benar adalah hasil karya sendiri. Jika dikemudian hari terbukti bahwa ia merupakan duplikat, tiruan, plagiat, atau dibuat oleh orang lain, sebagian atau seluruhnya, maka skripsi dan gelar yang diperoleh karenanya batal demi hukum. Pendapat atau temuan orang lain yang terdapat dalam skripsi ini dikutip atau dirujuk berdasarkan kode etik ilmiah.

MAKASSAR, Samata-Gowa,

2018

Penyusun,



Raden Ika Hasriana
NIM.20500114047

PERSETUJUAN PEMBIMBING


Pembimbing penulisan skripsi Saudari **Raden Ika Hasriana**, NIM: **20500114047**, mahasiswa Jurusan Pendidikan Biologi Fakultas Tarbiyah dan Keguruan UIN Alauddin Makassar, setelah dengan seksama meneliti dan mengoreksi skripsi yang bersangkutan dengan judul **"Pengaruh Media KOKAMI dalam Model Pembelajaran Kooperatif STAD terhadap Motivasi dan Hasil Belajar Peserta Didik pada Materi Sistem Gerak Pada Manusia Kelas VIII MIS Negeri Gowa Kabupaten Gowa"**, memandang bahwa skripsi tersebut telah memenuhi syarat-syarat ilmiah dan dapat disajikan untuk diajukan ke seminar hasil.


Demikian persetujuan ini diberikan untuk diproses lebih lanjut.

Semana-Gowa, 20 April 2018

Pembimbing I

Pembimbing II


Dr. H. Muh. Rusli, M.Pd.
NIP. 19730302 200112 1 002


Ahmad Ali, S.Pd., M.Pd.

UNIVERSITAS ISLAM NEGERI
ALAUDDIN
M A K A S S A R

PERSETUJUAN PENGUJI

Penguji ujian kualifikasi hasil penelitian skripsi saudara **Raden Ika Hasriana**, NIM: 20500114047 mahasiswa Jurusan Pendidikan Biologi Fakultas Tarbiyah dan Keguruan UIN Alauddin Makassar, setelah dengan seksama membaca dan mengoteksi skripsi yang bersangkutan dengan judul **"Pengaruh Penggunaan Media KOKAMI dalam Model Pembelajaran Kooperatif STAD terhadap Motivasi dan Hasil Belajar Peserta Didik Materi Sistem Gerak Pada Manusia Kelas VIII MTs Negeri Gowa Kabupaten Gowa"** memandang bahwa skripsi tersebut telah memenuhi syarat-syarat ilmiah dan dapat disetujui untuk diajukan ke sidang munaqasyah.

Demikian persetujuan ini diberikan untuk diproses lebih lanjut.

Sanata-Gowa, 21-08-2018

Penguji I



Dr. Safri, M.Si

NIP. 19621231 198803 1 003

Penguji II



Ahmad Afik, S.Ag., M.Si

NIP. 19760110 200501 1 003

UNIVERSITAS ISLAM NEGERI

ALAUDDIN

MAKASSAR

PENGESAHAN SKRIPSI

Skrripsi yang berjudul "Pengaruh Penggunaan Media KOKAMI dalam Model Pembelajaran Kooperatif STAD terhadap Motivasi dan Hasil Belajar Peserta Didik Materi Sistem Gerak Pada Manusia Kelas VIII MTs Negeri Gowa Kabupaten Gowa" yang disusun oleh saudara Raden Iks Husriana, NIM. 20500114047, Mahasiswa Jurusan Pendidikan Biologi Fakultas Tarbiyah dan Keguruan UIN Alauddin Makassar, telah diuji dan dipertahankan dalam sidang *Manaqayyah* yang diselenggarakan pada hari Selasa tanggal 28 Agustus 2018 M, bertepatan dengan tanggal 16 Dzulhijjah 1439 H dan dinyatakan telah dapat diterima sebagai salah satu syarat untuk mendapatkan gelar Sarjana Pendidikan (S.Pd.) pada Fakultas Tarbiyah dan Keguruan Jurusan Pendidikan Biologi dengan beberapa perbaikan.

Samarata - Gowa,

28 Agustus 2018 M

16 Dzulhijjah 1439 H

DEWAN PENGUJI
(SK Dekan No. 2577 Tahun 2018)

Ketua : Jandah, S.Si., M.Si. (.....)

Sekretaris : Dr. Andi Halimah, M.Pd. (.....)

Manaqayyah I : Dr. Sa'ib, M.Si. (.....)

Manaqayyah II : Ahmad Afif, S.Ag., M.Si. (.....)

Pembimbing I : Dr. H. Muh Rapi, M.Pd. (.....)

Pembimbing II : Ahmad Ali, S.Pd., M.Pd. (.....)


UNIVERSITAS ISLAM NEGERI
ALAUDDIN
MAKASSAR

Mengetahui,
Dekan Fakultas Tarbiyah dan Keguruan
UIN Alauddin Makassar



Amri, Lc.
M. H. Mubandjal Amri, Lc., M.Ag.
NIP. 19730120 200312 1 001

KATA PENGANTAR



Assalamu Alaikum Warahmatullahi Wabarakatuh

Alhamdulillah Rabbil Alamin, segala puji syukur tiada hentinya penulis haturkan kehadiran Allah swt yang Maha Pemberi petunjuk, anugerah dan nikmat yang diberikan-Nya sehingga penulis dapat menyelesaikan skripsi ini yang berjudul “Pengaruh Media KOKAMI dalam Model Pembelajaran Kooperatif STAD terhadap Motivasi dan Hasil Belajar Peserta Didik pada Materi Sistem Gerak Pada Manusia Kelas VIII MTs Negeri Gowa Kabupaten Gowa”.

Allahumma Shalli ‘ala Sayyidina Muhammad, penulis curahkan kehadiran junjungan umat, pemberi syafa’at, penunjuk jalan kebajikan, penerang di muka bumi ini, seorang manusia pilihan dan teladan kita, Rasulullah saw, beserta keluarga, para sahabat dan pengikut beliau hingga akhir zaman, Amin.

Penulis merasa sangat berhutang budi pada semua pihak atas kesuksesan dalam penyusunan skripsi ini, sehingga sewajarnya bila pada kesempatan ini penulis mengucapkan rasa terima kasih kepada pihak-pihak yang memberikan semangat dan bantuan, baik secara material maupun spiritual. Skripsi ini terwujud berkat uluran tangan dari insan-insan yang telah digerakkan hatinya oleh Sang Khaliq untuk memberikan dukungan, bantuan dan bimbingan bagi penulis.

Oleh karena itu, penulis menghaturkan terima kasih dan rasa hormat yang tak terhingga dan teristimewa kepada kedua orang tuaku, Ayahanda Abdul Halim dan

Ibunda Raden Sri atas segala doa dan pengorbanannya yang telah melahirkan, mengasuh, memelihara, mendidik dan membimbing penulis dengan penuh kasih sayang serta pengorbanan yang tak terhitung sejak dalam kandungan hingga dapat menyelesaikan studiku dan selalu memberikanku motivasi dan dorongan baik moril dan materil.

Penulis menyampaikan terima kasih yang sebesar-besarnya kepada :

1. Prof. Dr. H. Musafir, M.Si. selaku Rektor UIN Alauddin Makassar, Prof. Dr. Mardan, M.Ag. selaku Wakil Rektor I, Prof. Dr. H. Lomba Sultan, M.A. selaku Wakil Rektor II, Prof. Sitti Aisyah, M.A., Ph.D. selaku Wakil Rektor III dan Prof. Hamdan Juhannis, M.A., Ph.D. selaku Wakil Rektor IV UIN Alauddin Makassar atas segala pelayanan dan bantuan yang diberikan.
2. Dr. H. Muhammad Amri, Lc., M.Ag. selaku dekan Fakultas Tarbiyah dan Keguruan, Dr. Muljono Damopolii, M.Ag. selaku Wakil Dekan Bidang Akademik, Dr. Misykat Malik Ibrahim, M.Si. selaku Wakil Dekan Bidang Administrasi Umum, Dr. H. Syahrudin, M.Pd. selaku Wakil Dekan Bidang Kemahasiswaan, beserta seluruh stafnya atas segala pelayanan yang diberikan kepada penulis.
3. Ibunda Jamilah, S.Si., M.Si. dan Dr. H. Mub. Rapi, M.Pd. selaku ketua dan sekretaris Jurusan Pendidikan Biologi, karena izin, pelayanan, kesempatan, fasilitas, dukungan dan motivasi yang diberikan kepada penulis sehingga skripsi ini dapat terselesaikan.
4. Dr. H. Muh. Rapi, M.Pd. selaku pembimbing I dan Ahmad Ali, S.Pd., M.Pd. selaku pembimbing II yang dengan sabar membimbing dan selalu memberikan ide- ide sehingga penulis dapat menyelesaikan skripsi ini.

5. Kepala MTs Negeri Gowa, Bapak H. Abd. Latif, S.Ag., MPd. yang telah mengizinkan saya untuk penelitian di Madrasah tersebut serta Ibu Nurmaini, S.Pd. selaku guru mata pelajaran IPA kelas VIII di MTs Negeri Gowa yang juga banyak membantu dalam penelitian saya.
6. Dosen-dosen fakultas Tarbiyah dan Keguruan, khususnya dosen-dosen jurusan Pendidikan Biologi.
7. Sahabat tercinta Nur Indah Sari, Rafika Mustaqimah Wardah, Nurul Fitriani, Reskiyanti Rahim, dan Khairunnisa yang telah menemani saya merasakan jatuh bangun mulai dari SMA sampai saat ini dan juga selalu memberikan semangat dalam penyusunan skripsi ini.
8. Teman-teman seperjuangan Jurusan Pendidikan Biologi UIN Alauddin Makassar angkatan 2014 (PILANTAF) terkhusus Kehormatan Besar BIOLOGI 3-4
9. Keluarga besar Pendidikan Biologi mulai dari Angkatan I-sekarang
10. Teman-teman KKN Angkatan 57 Desa Bontomatene, Bulukumba

Penulis berharap semoga amal baik semua pihak yang ikhlas memberikan bantuan dalam penyusunan karya ini terdapatkan pahala dari Allah swt. Penulis menyadari bahwa skripsi ini masih jauh dari kesempurnaan, oleh karena itu penulis mengharapkan saran dan kritik yang membangun demi kesempurnaan karya selanjutnya. Semoga karya ini dapat bermanfaat bagi kita semua.

Penulis



Raden Ika Hasriana
NIM.20500114047

DAFTAR ISI

HALAMAN JUDUL	i
PERNYATAAN KEASLIAN SKRIPSI	ii
PERSETUJUAN PEMBIMBING	iii
PERSETUJUAN PENGUJI	iv
LEMBAR PENGESAHAN	v
KATA PENGANTAR	vi
DAFTAR ISI	ix
DAFTAR TABEL	xi
DAFTAR GAMBAR	xii
DAFTAR LAMPIRAN	xiii
ABSTRAK	xv
BAB I PENDAHULUAN	1-11
A. Latar Belakang	1
B. Rumusan Masalah.....	6
C. Hipotesis.....	7
D. Defenisi Operasional Variabel.....	7
E. Tujuan dan Manfaat Penelitian	8
F. Kajian Pustaka	10
BAB II TINJAUAN TEORETIS	12-35
A. Media Pembelajaran.....	12
B. Permainan KOKAMI	16
C. Model Pembelajaran Kooperatif STAD.....	19
D. Motivasi Belajar.....	19

E. Hasil Belajar.....	23
F. Sistem Rangka	29
BAB III METODOLOGI PENELITIAN	36-53
A. Jenis Penelitian.....	36
B. Tempat dan Waktu Penelitian.....	36
C. Desain Penelitian	36
D. Variabel Penelitian.....	37
E. Populasi dan Sampel Penelitian.....	38
F. Prosedur Penelitian	39
G. Instrumen Penelitian.....	40
H. Validitas dan Realibilitas	41
I. Teknik Analisis Data.....	49
BAB IV HASIL PENELITIAN DAN PEMBAHASAN	54-80
A. Hasil Penelitian.....	54
B. Pembahasan.....	73
BAB V PENUTUP	81-82
A. Kesimpulan.....	81
B. Implikasi	81
DAFTAR PUSTAKA.....	83-85
LAMPIRAN	86-197
RIWAYAT HIDUP.....	198

DAFTAR TABEL

Tabel 3.1	Desain Penelitian	37
Tabel 3.2	Populasi Penelitian.....	38
Tabel 3.3	Kategori kevalidan.....	42
Tabel 3.4	Kategori Reliabilitas	43
Tabel 3.5	Kategori Kevalidan	44
Tabel 3.6	Interpretasi Validitas.....	47
Tabel 3.7	Interpretasi Reliabilitas	48
Tabel 3.8	Kategorisasi Tingkat Hasil Belajar Peserta Didik	51
Tabel 3.9	Kategorisasi Motivasi Belajar Peserta Didik	52
Tabel 4.1	Distribusi frekuensi motivasi belajar biologi Kelas kontrol.....	55
Tabel 4.2	Data skor motivasi belajar kelas kontrol.....	56
Tabel 4.3	Distribusi frekuensi nilai hasil belajar kelas kontrol	59
Tabel 4.4	Data Hasil Belajar Biologi kelas kontrol.....	60
Tabel 4.5	Distribusi frekuensi motivasi belajar biologi kelas eksperimen....	63
Tabel 4.6	Data skor motivasi belajar kelas eksperimen.....	64
Tabel 4.7	Distribusi frekuensi nilai hasil belajar kelas eksperimen	67
Tabel 4.8	Data Hasil Belajar Biologi kelas eksperimen	68
Tabel 4.9	Uji Normalitas motivasi belajar.....	70
Tabel 4.10	Uji Normalitas hasil belajar	71

DAFTAR GAMBAR

Gambar 4.1	Histogram Motivasi Belajar Kelas Kontrol	57
Gambar 4.2	Histogram Hasil Belajar Kelas Kontrol	61
Gambar 4.3	Histogram Motivasi Belajar Kelas Eksperimen.....	65
Gambar 4.4	Histogram Hasil Belajar Kelas Eksperimen	69



DAFTAR LAMPIRAN

LAMPIRAN A (Instrumen Penelitian)	86-174
A.1 Kisi-Kisi Angket Motivasi Belajar Peserta Didik Sebelum Dan Sesudah Penerapan Media KOKAMI.....	87
A. 2 Angket Motivasi Belajar Peserta Didik Sebelum Dan Sesudah Penerapan Media KOKAMI.....	88
A. 3 Kisi-Kisi Tes Hasil Belajar Peserta Didik.....	91
A. 4 Tes Hasil Belajar Peserta Didik.....	93
A. 5 RPP (Rencana Pelaksanaan Pembelajaran).....	98
A. 4 6 Validitas dan Reliabilitas.....	123
LAMPIRAN B (Data Hasil Penelitian)	175-180
B.1 Data motivasi belajar biologi.....	176
B.1.1 Kelas Kontrol.....	176
B.1.2 Kelas Eksperimen.....	177
B.2 Data hasil belajar biologi.....	179
B.2.1 Kelas Kontrol.....	179
B.2.2 Kelas Eksperimen.....	180
LAMPIRAN C (Analisis Data)	181-191
C.1 Analisis Statistik Deskriptif Motivasi Belajar Peserta Didik.....	182
C.2 Analisis Statistik Deskriptif Hasil Belajar Peserta Didik.....	186
C.3 Analisis Statistik Inferensial Motivasi Belajar Peserta Didik.....	189
C.3.1 Uji Normalitas.....	189
C.3.2 Uji Homogenitas.....	190
C.3.3 Uji Hipotesis.....	190

C.4 Analisis Statistik Inferensial Hasil Belajar Peserta Didik.....	190
C.4.1 Uji Normalitas	190
C.4.2 Uji Homogenitas.....	191
C.4.3 Uji Hipotesis	191
LAMPIRAN D (Dokumentasi)	192-197



ABSTRAK

Nama Penyusun : Raden Ika Hasriana
NIM : 20500114047
Judul Skripsi : Pengaruh Media KOKAMI dalam Model Pembelajaran Kooperatif STAD terhadap Motivasi dan Hasil Belajar Peserta Didik pada Materi Sistem Gerak Pada Manusia Kelas VIII MTs Negeri Gowa Kabupaten Gowa

Penelitian ini merupakan penelitian eksperimen. Tujuan penelitian ini adalah untuk mengetahui pengaruh media KOKAMI dalam model pembelajaran kooperatif STAD terhadap motivasi dan hasil belajar pada materi sistem gerak pada manusia kelas VIII MTs Negeri Gowa.

Jenis penelitian ini adalah *quasi experimental* dengan menggunakan desain postes dengan pemilahan kelompok yang tidak diacak. Populasi dalam penelitian ini adalah peserta didik kelas VIII MTs Negeri Gowa yang terbagi dalam 2 kelas kemudian dilakukan penentuan sampel yaitu *purposive sampling*. Instrumen yang digunakan dalam penelitian ini adalah tes hasil belajar dan angket motivasi belajar yang diberikan setelah perlakuan atau *posttest*. Teknik analisis yang digunakan adalah analisis statistik deskriptif dan analisis statistik inferensial dengan menggunakan uji *Independent Sample T-Test*.

Adapun hasil yang diperoleh yaitu motivasi belajar peserta didik yang tidak diajar dengan menggunakan media KOKAMI berada pada kategori sedang. Hasil belajar peserta didik yang tidak diajar dengan menggunakan media KOKAMI berada pada kategori baik. Sedangkan motivasi belajar peserta didik yang diajar dengan menggunakan media KOKAMI berada pada kategori tinggi. Hasil belajar peserta didik yang diajar dengan menggunakan media KOKAMI berada pada kategori sangat baik.

Hasil analisis statistik inferensial uji hipotesis yang diperoleh pada *output SPSS* menggunakan *Independent Sample T-Test*, menunjukkan nilai *Sig. (2-tailed)* < α atau $0,000 < 0,05$. Dengan kata lain, terdapat pengaruh motivasi belajar peserta didik dengan menggunakan media KOKAMI. Kemudian hasil analisis statistik inferensial uji hipotesis yang diperoleh pada *output SPSS* menggunakan *Independent Sample T-Test*, menunjukkan nilai *Sig. (2-tailed)* < α atau $0,013 < 0,05$. Dengan kata lain, terdapat pengaruh hasil belajar peserta didik dengan menggunakan media KOKAMI.

Berdasarkan hasil penelitian tersebut dapat diketahui bahwa penerapan media KOKAMI memiliki pengaruh terhadap motivasi dan hasil belajar peserta didik.

BAB I

PENDAHULUAN

A. Latar Belakang

Pendidikan merupakan salah satu kebutuhan dasar manusia yang sangat penting. Karena dengan pendidikan manusia dapat mengetahui sesuatu yang belum diketahui. Pendidikan yang memiliki kualitas yang baik akan menghasilkan manusia yang berkualitas baik pula. Pendidikan tersebut dimulai dari pendidikan dasar, menengah, maupun tinggi. Dari pendidikan tersebut, dapat menghasilkan manusia yang terampil, kreatif, inovatif, serta memiliki sikap dan perilaku yang positif.¹

Selain itu, fungsi dan tujuan pendidikan nasional juga telah diatur dalam pasal 3 Undang-Undang Republik Indonesia Nomor 20 Tahun 2003 bahwa:

Pendidikan nasional berfungsi mengembangkan kemampuan dan membentuk watak serta peradaban sebenarnya untuk mencerdaskan kehidupan bangsa, bertujuan untuk berkembangnya potensi peserta didik agar menjadi manusia yang beriman dan bertakwa kepada Tuhan Yang Maha Esa, berakhlak mulia, berilmu, cakap, kreatif, mandiri, dan menjadi warga negara yang demokratis serta bertanggung jawab.²

Selain itu, pendidikan juga dibahas dalam Surah Al-Mujadalah ayat 11 yang berbunyi :

يٰۤاَيُّهَا الَّذِيْنَ ءَامَنُوْا اِذَا قِيْلَ لَكُمْ تَقَسَّحُوْا فِى الْمَجٰلِسِ فَاَقْسَحُوْا
يَقْسَحِ اللّٰهُ لَكُمْ وَاِذَا قِيْلَ اْمْسُرُوْا فَاْمْسُرُوْا يَرْفَعِ اللّٰهُ الَّذِيْنَ ءَامَنُوْا
مِنْكُمْ وَالَّذِيْنَ اٰوْتُوْا الْعِلْمَ دَرَجٰتٍ وَّاللّٰهُ يَمَّا تَعْمَلُوْنَ خَبِيْرٌ ﴿١١﴾

¹ Sukardjo dan Ukim Komaruddin. *Landasan Pendidikan Konsep & Aplikasinya*. (Jakarta:Rajawali Pers, 2013), hal.81.

² *Undang-Undang Republik Indonesia Nomor 20 Tahun 2003 Tentang Sistem Pendidikan Nasional* (Cet. I; Jakarta: BP Panca Usaha, 2003), h. 5.

Terjemahnya: “Hai orang-orang beriman apabila dikatakan kepadamu: "Berlapang-lapanglah dalam majlis", maka lapangkanlah niscaya Allah akan memberi kelapangan untukmu. Dan apabila dikatakan: "Berdirilah kamu", maka berdirilah, niscaya Allah akan meninggikan orang-orang yang beriman di antaramu dan orang-orang yang diberi ilmu pengetahuan beberapa derajat. Dan Allah Maha Mengetahui apa yang kamu kerjakan”(QS. Al-Mujadalah:11).³

Pendidik adalah seorang yang memberikan pengetahuan dan secara lebih khusus lagi, bahwa pendidik berarti orang yang bekerja dalam bidang pendidikan dan pengajaran yang ikut bertanggung jawab dalam membantu peserta didik dalam mencapai kedewasaannya. Peserta didik secara luas adalah orang yang menjalani pendidikan untuk mencapai tujuan pendidikan. Pendidik seharusnya menyadari bahwa peserta didik yang menjadi tanggung jawabnya mampu belajar, sehingga pendidik akan memberi peluang yang mencukupi untuk peserta didik dalam menguasai materi pelajaran dalam rangka menciptakan peluang besar kepada peserta didik dalam menguasai materi tersebut. Seorang pendidik memiliki tugas dan tanggung jawab untuk merancang program pembelajaran yang tepat, yaitu pembelajaran yang mampu memunculkan minat dan semangat peserta didik untuk mempelajari materi pelajaran yang sedang dipelajari.⁴

Pembelajaran merupakan suatu proses transfer ilmu dari pendidik ke peserta didik. Pembelajaran juga dapat dikatakan sebagai suatu sistem yang artinya suatu kesatuan yang saling berhubungan untuk mencapai suatu tujuan. Pembelajaran akan dipengaruhi oleh beberapa unsur yang dapat mempengaruhi kegiatan proses pembelajaran diantaranya guru, siswa, sarana, alat dan media, serta lingkungan.⁵

³ Departemen Agama RI, *Al-Qur'an dan Terjemah*, (Surabaya: Sukses Publishing, 2012), h. 544.

⁴ Wonadi Idris, “*Interaksi antara Pendidik dan Peserta Didik dalam Pandangan Islam*”, *Jurnal Studi Islam*, Vol. 11, No. 2, (2016), h. 136-146.

⁵ Muhammad Rohman dan Sofan Amri, *Strategi & Desain Pengembangan Sistem Pembelajaran*, (Jakarta: Prestasi Pustakaraya, 2013), h. 179.

Mengingat setiap materi pelajaran tertentu memiliki tingkat kesukaran yang bervariasi sehingga dalam pembelajarannya selain metode juga dibutuhkan alat bantu. Pada satu sisi terdapat materi pelajaran yang tidak memerlukan alat bantu, tetapi di sisi lain terdapat materi pelajaran yang sangat memerlukan alat bantu berupa media pengajaran. Sebagai alat bantu, media mempunyai fungsi memudahkan jalan menuju tercapainya tujuan pembelajaran.⁶

Media pembelajaran memiliki peranan penting dalam pembelajaran. Karena dengan media pembelajaran, guru dapat lebih mudah menyampaikan tujuan pembelajaran yang hendak dicapai oleh peserta didik. Tanpa adanya media pembelajaran, peserta didik akan kesulitan dalam memahami materi yang akan dipelajari.

Media pembelajaran merupakan alat untuk membantu guru dalam kegiatan mengajar. Sebagai penyaji dan penyalur pesan, media belajar dalam hal-hal tertentu, bisa mewakili guru menyajikan informasi belajar kepada peserta didik. Alat bantu yang digunakan seperti alat bantu visual meliputi gambar, model, grafis atau benda nyata lain. Alat-alat bantu itu dimaksudkan untuk memberikan pengalaman lebih konkret, memotivasi serta mempertinggi daya serap dan daya ingat peserta didik dalam belajar.⁷

Motivasi belajar tidak semata-mata bergantung pada guru, sarana, prasarana pendidikan, tapi peran aktif dalam mengajar siswa menentukan keberhasilan pencapaian kompetensi. Peserta didik yang sangat termotivasi cenderung memiliki tanggung jawab pribadi yang tinggi, mau mengambil risikonya, punya rencana

⁶ Syaiful Bahri Djamarah dan Aswan Zain, *Strategi Belajar Mengajar*, (Jakarta: Rineka Cipta, 2013), h. 121-122.

⁷ Iwan Falahuddin, "Pemanfaatan Media Dalam Pembelajaran", *Jurnal Lingkar Widyaiswara*, Edisi 1, No. 4, hal. 110.

belajar, menjadi serius, tekun, aktif dalam belajar, tidak merasa puas, selalu mencoba untuk belajar hasil terbaik.⁸

Berdasarkan hasil observasi awal dengan guru biologi kelas VIII pada tanggal 2 April 2018 di MTs Negeri Gowa. Media pembelajaran biologi di sekolah ini menggunakan media LCD dan juga buku paket. Selain itu metode yang digunakan ialah metode ceramah. Sedangkan hasil belajar peserta didik pada umumnya di bawah Kriteria Ketuntasan Minimal (KKM). Salah satu yang menyebabkannya ialah kurangnya motivasi belajar siswa. Adapun wawancara terhadap peserta didik bahwa pembelajaran yang bersifat monoton membuat peserta didik menjadi bosan. Hal ini tentu saja mengakibatkan rendahnya motivasi dan hasil belajar yang didapatkan oleh siswa.

Ada berbagai macam media yang dapat digunakan dalam proses pembelajaran. Kebanyakan guru yang telah memanfaatkan kemajuan teknologi di bidang IT dengan menggunakan media audio visual sebagai media pembelajaran. Sebenarnya, guru tidak harus selalu menggunakan media audio visual sebagai media pilihan karena pemilihan media harus selalu disesuaikan dengan materi yang akan disampaikan.⁹ Adapun materi yang akan digunakan dalam penelitian ini yaitu materi sistem rangka. Salah satu media pembelajaran yang dapat digunakan yaitu media KOKAMI.

Media KOKAMI merupakan gabungan antara media dan permainan. KOKAMI singkatan dari Kotak dan Kartu Misterius. Sebuah kotak yang di dalamnya

⁸Ramli Bakar, “*The Effect Of Learning Motivation On Student’s Productive Competencies In Vocational High School, West Sumatra*”, International Journal of Asian Social Science, Vol. 4, No. 6, (2014), h. 723.

⁹Erwin Widiasworo, *19 Kiat Sukses Membangkitkan Motivasi Belajar Peserta Didik*, (Jogjakarta: Ar-Ruzz Media, 2015), h. 148-149.

terdapat banyak amplop yang berisi pertanyaan, gambar, perintah ataupun petunjuk. Permainan dalam pembelajaran dapat meningkatkan motivasi peserta didik karena dengan permainan selain mampu menembus kebosanan juga dapat memberikan tantangan untuk memecahkan masalah dalam suasana gembira.

Selain media pembelajaran, penelitian ini juga dibantu dengan model pembelajaran yaitu model pembelajaran kooperatif STAD (*Student Team Achievement Division*). Model pembelajaran kooperatif STAD ialah bagian dari pembelajaran kooperatif yang banyak diteliti karena model pembelajaran ini sangat mudah untuk diaplikasikan terutama dalam mata pelajaran ipa Biologi. Alasan menggunakan model pembelajaran kooperatif STAD ini adalah karena model pembelajaran kooperatif STAD cocok untuk diterapkan dalam pembelajaran IPA Biologi dimana proses pembelajaran kooperatif STAD ini dituntut melakukan pembelajaran secara kolompok. Selain itu, langkah pelaksanaannya juga sangat sesuai untuk dipadukan dengan media KOKAMI.¹⁰

Dalam penelitian ini, penulis membahas tentang pengaruh media pembelajaran sehingga penulis akan melihat apakah terdapat pengaruh media KOKAMI terhadap motivasi maupun hasil belajar peserta didik. Pada kelas eksperimen akan diberi media KOKAMI dengan model pembelajaran kooperatif STAD sedangkan untuk kelas kontrolnya akan diberi media yang digunakan di sekolah tersebut yaitu media buku paket dengan model pembelajaran kooperatif STAD. Kedua kelas tersebut sama-sama menggunakan model pembelajaran

¹⁰ Welly Yuliana, "Pengaruh Model Pembelajaran Kooperatif STAD disertai Media Kotak dan Kartu Misterius (KOKAMI) terhadap Hasil Belajar Biologi ditinjau dari Aktivitas Belajar Siswa", *Skripsi* (Surakarta: Fakultas Keguruan dan Ilmu Pendidikan Universitas Sebelas Maret, 2012), h. 2.

kooperatif STAD karena yang akan di teliti hanyalah pengaruh media pembelajarannya saja.

“Salah satu indikator kurangnya motivasi belajar ialah rendahnya pencapaian hasil belajar. Memang, motivasi erat kaitannya dengan pencapaian hasil. Dalam hal apapun itu, tidak hanya dalam belajar. Bila pencapaian hasil belajar peserta didik rendah, bisa jadi itu disebabkan oleh rendahnya motivasi belajar yang dimiliki oleh peserta didik.”¹¹

Adapun peneliti sebelumnya yaitu Neneng Paisah, Siska Desy Fatmaryanti, R.Wakhid Akhdinirwanto mahasiswa Universitas Muhammadiyah Purworejo dengan judul Penerapan Media Kotak dan Kartu Misterius (KOKAMI) untuk Peningkatan Keterampilan Berpikir Kritis pada Siswa Kelas VII SMP Negeri 25 Purworejo. Hasil yang diperoleh yaitu penerapan media Kotak dan Kartu Misterius (KOKAMI) dalam pembelajaran IPA dapat meningkatkan keterampilan berpikir kritis siswa kelas VII SMP Negeri 25 Purworejo. Peningkatan keterampilan berpikir kritis ini berpengaruh terhadap peningkatan hasil belajar. Berdasarkan uraian tersebut, peneliti tertarik untuk melakukan penelitian yang berjudul: “Pengaruh Media KOKAMI dalam Model Pembelajaran Kooperatif STAD terhadap Motivasi dan Hasil Belajar Peserta Didik pada Materi Sistem Gerak pada Manusia Kelas VIII MTs Negeri Gowa Kabupaten Gowa”.

B. Rumusan Masalah

Untuk lebih mengarahkan pelaksanaan penelitian, maka masalah yang dapat dirumuskan sebagai berikut:

¹¹ Erwin Widiasworo, *19 Kiat Sukses Membangkitkan Motivasi Belajar Peserta Didik*, h. 28.

1. Bagaimana motivasi belajar peserta didik yang tidak diajar menggunakan media KOKAMI dalam model pembelajaran kooperatif STAD di MTs Negeri Gowa?
2. Bagaimana hasil belajar peserta didik yang tidak diajar menggunakan media KOKAMI dalam model pembelajaran kooperatif STAD di MTs Negeri Gowa?
3. Bagaimana motivasi belajar peserta didik yang diajar menggunakan media KOKAMI dalam model pembelajaran kooperatif STAD di MTs Negeri Gowa?
4. Bagaimana hasil belajar peserta didik yang diajar menggunakan media KOKAMI dalam model pembelajaran kooperatif STAD di MTs Negeri Gowa?
5. Adakah pengaruh media KOKAMI dalam model pembelajaran kooperatif STAD terhadap motivasi belajar peserta didik MTs Negeri Gowa?
6. Adakah pengaruh media KOKAMI dalam model pembelajaran kooperatif STAD terhadap hasil belajar peserta didik MTs Negeri Gowa?

C. Hipotesis

Hipotesis dalam penelitian ini adalah terdapat pengaruh media KOKAMI dalam model pembelajaran kooperatif STAD terhadap motivasi dan hasil belajar peserta didik di MTs Negeri Gowa.

D. Definisi Operasional

1. Variabel Bebas

Media KOKAMI (Kotak dan Kartu Misterius) merupakan gabungan antara media dan permainan. KOKAMI adalah bagian dari metode permainan yang

menggunakan kotak dan kartu misterius sebagai medianya. Media KOKAMI merupakan sebuah kotak yang di dalamnya terdapat banyak amplop yang berisi pertanyaan, gambar, perintah ataupun petunjuk terkait dengan materi sistem rangka. Adapun penggunaan media ini dibantu dengan model pembelajaran STAD (*Student Team Achievement Division*) yang merupakan bagian dari pembelajaran kooperatif. Model ini sangat sesuai dipadukan dengan media KOKAMI tersebut. Hal itu disebabkan karena keduanya mampu memotivasi siswa dalam proses pembelajaran secara berkelompok.

2. Variabel Terikat

a. Motivasi Belajar

Motivasi dapat diartikan sebagai dorongan yang memungkinkan peserta didik untuk bertindak atau melakukan sesuatu. Tanpa adanya motivasi, tidak mungkin mereka memiliki kemauan untuk belajar. Siswa yang memiliki motivasi tinggi cenderung untuk belajar rajin mengerjakan tugas, menunjukkan ketertarikan berbagai masalah, lebih suka bekerja mandiri, dan tidak bosan dalam melakukan tugas.

b. Hasil belajar

Hasil belajar biologi yang dimaksud ialah nilai hasil belajar yang mencakup indikator ranah kognitif yang disesuaikan dengan tujuan instruksional pembelajaran dalam RPP (Rencana Pelaksanaan Pembelajaran) yang telah dibuat oleh peneliti pada materi sistem rangka kelas VIII MTs Negeri Gowa.

E. Tujuan dan Manfaat Penelitian

1. Tujuan Penelitian

Berdasarkan dari rumusan masalah di atas, maka tujuan dilaksanakannya penelitian ini adalah:

- a. Untuk mengetahui bagaimana motivasi belajar peserta didik yang tidak diajar menggunakan media KOKAMI dalam model pembelajaran kooperatif STAD di MTs Negeri Gowa?
- b. Untuk mengetahui bagaimana hasil belajar peserta didik yang tidak diajar menggunakan media KOKAMI dalam model pembelajaran kooperatif STAD di MTs Negeri Gowa?
- c. Untuk mengetahui bagaimana motivasi belajar peserta didik yang diajar menggunakan media KOKAMI dalam model pembelajaran kooperatif STAD di MTs Negeri Gowa?
- d. Untuk mengetahui bagaimana hasil belajar peserta didik yang diajar menggunakan media KOKAMI dalam model pembelajaran kooperatif STAD di MTs Negeri Gowa?
- e. Untuk mengetahui adakah pengaruh media KOKAMI dalam model pembelajaran kooperatif STAD terhadap motivasi belajar peserta didik di MTs Negeri Gowa?
- f. Untuk mengetahui adakah pengaruh media KOKAMI dalam model pembelajaran kooperatif STAD terhadap hasil belajar peserta didik di MTs Negeri Gowa?

2. Manfaat Penelitian

Manfaat dilaksanakannya penelitian ini adalah:

- a. Secara Teoritis

Secara teoritis manfaat dilaksanakannya penelitian ini yaitu hasil penelitian mampu memberikan informasi mengenai pengaruh permainan KOKAMI menggunakan model pembelajaran kooperatif STAD terhadap Motivasi dan Hasil Belajar peserta didik di MTs Negeri Gowa.

b. Secara Praktis

Secara praktis manfaat penelitian ini adalah:

1) Guru

Permainan KOKAMI sebagai media pembelajaran dapat membantu guru dalam meningkatkan motivasi dan hasil belajar peserta didik di MTs Negeri Gowa.

2) Peserta Didik

Permainan KOKAMI sebagai media pembelajaran dapat meningkatkan motivasi dan hasil belajar peserta didik di MTs Negeri Gowa.

3) Peneliti Selanjutnya

Hasil penelitian diharapkan mampu menambah pengetahuan tentang media pembelajaran KOKAMI serta dapat menjadikannya sebagai sumber referensi bagi peneliti selanjutnya.

F. Kajian Pustaka

Selpia Setiasie, Ahmad Suherman dan Masor mahasiswa Universitas Pendidikan Indonesia dengan judul Efektivitas Penggunaan Media Permainan Kotak dan Kartu Misterius (KOKAMI) dalam Upaya Meningkatkan Menghafal Kosa Kata Bahasa Arab. Hasil yang diperoleh ialah penggunaan media KOKAMI lebih efektif dalam meningkatkan kemampuan kosakata bahasa Arab dibandingkan dengan metode

konvensional dengan tanpa media KOKAMI dalam meningkatkan kemampuan Kosakata Bahasa Arab.

Neneng Paisah, Siska Desy Fatmaryanti, R.Wakhid Akhdinirwanto mahasiswa Universitas Muhammadiyah Purworejo dengan sebuah Jurnal yang berjudul Penerapan Media Kotak dan Kartu Misterius (KOKAMI) untuk Peningkatan Keterampilan Berpikir Kritis pada Siswa Kelas VII SMP Negeri 25 Purworejo. Hasil yang diperoleh yaitu penerapan media Kotak dan Kartu Misterius (KOKAMI) dalam pembelajaran IPA dapat meningkatkan keterampilan berpikir kritis siswa kelas VII SMP Negeri 25 Purworejo. Peningkatan keterampilan berpikir kritis ini berpengaruh terhadap peningkatan hasil belajar.

Igeul Nurul Miaga Mahasiswa UIN Syarif Hidayatullah dengan skripsi berjudul Pengaruh Penggunaan Media Kokami (Kotak Kartu Misterius) terhadap Pemahaman Konsep IPS Siswa. Hasil dalam penelitian tersebut adalah bahwa terdapat pengaruh penggunaan media KOKAMI terhadap pemahaman konsep IPS siswa. Dimana perolehan rata-rata kelas eksperimen lebih tinggi dibandingkan kelas kontrol.

Siska Fitri Alwi (Mahasiswa Pendidikan Fisika Universitas Negeri Padang), Murtiani Dan Letmi Dwiridal Mahasiswa (Staf Pengajar Jurusan Fisika Universitas Negeri Padang) dengan sebuah jurnal berjudul Penerapan Metode Permainan Kokami Berdasarkan LKPD Sainifik Dalammodel Quantum Learning terhadap Kompetensi IPA Peserta Didik Kelas VII SMPN 31 Padang. Penerapan Metode Permainan KOKAMI berdasarkan LKPD Sainifik dalam Model *Quantum learning* memberikan pengaruh yang berarti terhadap kompetensi IPA peserta didik pada ketiga kompetensi yaitu kompetensi pengetahuan, keterampilan namun tidak memberikan pengaruh yang berarti pada kompetensi sikap peserta didik kelas VII SMPN 31 Padang.

BAB II TINJAUAN TEORETIS

A. *Media Pembelajaran*

1. **Pengertian Media Pembelajaran**

Kata media berasal dari bahasa Latin *medius* yang secara harfiah berarti ‘tengah’, ‘perantara’ atau ‘pengantar’. Dalam bahasa Arab, media adalah perantara atau pengantar pesan dari pengirim kepada penerima pesan.¹² Media pembelajaran adalah cara yang tepat untuk menyulap materi yang dianggap sulit bagi peserta didik, menjadi mudah untuk dipelajari.¹³

Pengertian media pembelajaran antara lain disampaikan oleh beberapa pakar pendidikan yang terdapat dalam buku Muhammad Rohman dan Sofan Amri. Menurut Briggs (1970) ialah segala alat fisik yang dapat menyajikan pesan serta perangsang peserta didik untuk belajar, contoh: buku, film, kaset. Dan Aristo Rahardi menuliskan menurut Asosiasi Teknologi Komunikasi Pendidikan (AECT), media pembelajaran adalah segala sesuatu yang digunakan orang untuk menyalurkan pesan. Sedangkan Noehi Nasution menuliskan media pembelajaran menurut (1) Gagne, media pembelajaran sebagai komponen sumber belajar di lingkungan siswa yang dapat merangsang siswa untuk belajar, (2) Briggs, media pembelajaran adalah wahana fisik yang mengandung materi pelajaran, dan (3) Wilbur Schramm, media pembelajaran adalah teknik pembawa informasi atau pesan pembelajaran. Menurut Yusuf Hadi Miarso: media pembelajaran adalah segala sesuatu yang dapat merangsang terjadinya proses belajar.¹⁴

¹² Azhar Arsyad, *Media Pembelajaran*, (Jakarta: PT RajaGrafindo Persada, 2004), h. 3.

¹³ Erwin Widiasworo, *19 Kiat Sukses Membangkitkan Motivasi Belajar Peserta Didik*, h.148.

¹⁴ Muhammad Rohman dan Sofan Amri, *Strategi & Desain Pengembangan Sistem Pembelajaran*, h. 156.

Dengan memperhatikan definisi yang dikemukakan di atas dapat disimpulkan bahwa yang dimaksud dengan media pembelajaran secara umum adalah semua bentuk atau jenis alat pengajaran yang dapat digunakan untuk membantu guru dalam menyampaikan materi pelajaran kepada peserta didik dalam proses belajar-mengajar sehingga dapat memudahkan pencapaian tujuan pembelajaran yang sudah ditetapkan.¹⁵

Jadi, media pembelajaran adalah segala bentuk alat pengajaran yang memudahkan guru dalam menyampaikan tujuan pembelajaran. Penggunaan media dalam pembelajaran juga harus disesuaikan dengan materi yang akan diajarkan.

2. Tujuan Media Pembelajaran

Media pembelajaran di sekolah digunakan dengan tujuan antara lain :

- a. Dapat memudahkan peserta didik untuk lebih memahami konsep, prinsip, dan keterampilan tertentu dengan menggunakan media yang paling tepat.
- b. Memberikan pengalaman belajar yang berbeda dan bervariasi sehingga lebih merangsang minat dan motivasi peserta didik untuk belajar.
- c. Menumbuhkan sikap dan keterampilan tertentu dalam teknologi karena peserta didik tertarik untuk menggunakan atau mengoperasikan media tertentu.
- d. Menciptakan situasi belajar yang tidak dapat dilupakan peserta didik.
- e. Memperjelas informasi atau pesan pembelajaran.
- f. Meningkatkan kualitas belajar-mengajar.¹⁶

¹⁵ Muhammad Rohman dan Sofan Amri, *Strategi & Desain Pengembangan Sistem Pembelajaran*, h. 156.

¹⁶ Muhammad Rohman dan Sofan Amri, *Strategi & Desain Pengembangan Sistem Pembelajaran*, h. 156.

Dari beberapa uraian diatas, maka dapat disimpulkan bahwa media pembelajaran bertujuan untuk memudahkan peserta didik dalam mencapai tujuan pembelajaran. Selain itu, media pembelajaran juga dapat memotivasi peserta didik dalam mengikuti proses pembelajaran.

3. Macam-macam Media

Dilihat dari Jenisnya, terdiri atas:

- a. Media Auditif, yaitu media yang memanfaatkan suara. Misalnya, radio dll.
- b. Media Visual, yaitu media yang memanfaatkan indera penglihatan. Misalnya, film, foto dll.
- c. Media Audiovisual, yaitu media yang mengendalikan keduanya yaitu suara dan penglihatan. Misalnya, film.

Dilihat dari bahan pembuatannya, terdiri atas :

- a. Media sederhana, yaitu media yang mudah untuk diperoleh, pembuatannya mudah, penggunaannya tidak sulit, dan harganya murah. Misalnya, media gambar, bagan, herbarium dan KOKAMI.
- b. Media Kompleks, yaitu media yang sulit diperoleh, pembuatannya sulit, pembuatannya memerlukan keterampilan yang memadai dan harganya juga mahal. Misalnya, komputer, film, dll.¹⁷

4. Manfaat Media Pembelajaran

Media pembelajaran diharapkan dapat memberikan manfaat, antara lain:

- a. Bahan yang disajikan menjadi lebih jelas maknanya bagi peserta didik.
- b. Metode pembelajaran lebih bervariasi.
- c. Peserta didik menjadi lebih aktif melakukan beragam aktivitas.

¹⁷ Syaiful Bahri Djamarah dan Aswan Zain, *Strategi Belajar Mengajar*, h. 124-126.

- d. Pembelajaran lebih menarik.
- e. Mengatasi keterbatasan ruang.¹⁸

Sudjana dan Rivai dalam buku Azhar Arsyad mengemukakan manfaat media pembelajaran dalam proses belajar siswa, yaitu:

- a. Pengajaran akan lebih menarik perhatian peserta didik sehingga dapat menumbuhkan motivasi belajar.
- b. Bahan pengajaran akan lebih jelas maknanya sehingga dapat lebih dipahami oleh peserta didik dan memungkinkannya menguasai dan mencapai tujuan pelajaran.
- c. Metode mengajar akan lebih bervariasi.
- d. Peserta didik dapat lebih banyak melakukan kegiatan belajar sebab tidak hanya mendengarkan uraian guru, tetapi juga aktivitas lain seperti mengamati, melakukan, mendemonstrasikan, memerankan, dan lain-lain.¹⁹

Penggunaan media pembelajaran mempunyai banyak manfaat, sebagai berikut:

- a. Semakin memperjelas materi pelajaran yang disampaikan oleh guru.
- b. Memberi pengalaman nyata pada peserta didik.
- c. Merangsang peserta didik berdialog dengan dirinya.
- d. Merangsang cara berpikir peserta didik.²⁰

Dapat disimpulkan bahwa media pembelajaran memiliki banyak manfaat bagi peserta didik. Selain dapat menarik perhatian peserta didik, juga dapat memberikan semangat dalam mengikuti proses pembelajaran.

¹⁸ Trianto, *Mendesain Model Pembelajaran Inovatif-Progresif*, (Jakarta: KENCANA, 2009), h.234.

¹⁹ Azhar Arsyad, *Media Pembelajaran*, h. 24-25.

²⁰ Erwin Widiasworo, *19 Kiat Sukses Membangkitkan Motivasi Belajar Peserta Didik*, h.150.

B. Permainan KOKAMI

Bermain adalah aktivitas yang identik dengan anak-anak. Bisa dikatakan bahwa dunia anak-anak adalah dunia bermain. Aktivitas bermain akan membuat anak merasa asyik dan senang. Sebagai guru, sudah seharusnya kita dapat memberikan kebebasan anak untuk bermain, namun tetap dapat memberikan pendidikan dalam setiap permainan.²¹

“Way to earn personal experience because game-based learning is often experience-based or exploratory, and therefore relies upon experiential, problem-based or exploratory learning approaches. Wider use of games for supporting formal educational and training objectives and outcomes is one of trends of game based learning. While a key challenge for designers then is to get the correct balance between delightful play and fulfilling specified learning outcomes.”

Berdasarkan jurnal Hyungsung Park di atas, cara untuk memperoleh pengalaman dalam pembelajaran dapat dilakukan dengan pemberian permainan. Penerapan permainan dalam pembelajaran juga dapat mendukung tujuan pendidikan. Sementara tantangan utama bagi pendidik ialah mendapatkan keseimbangan antara bermain yang menyenangkan dan memenuhi hasil belajar peserta didik.²²

Ada beberapa jenis permainan yang dapat dijadikan sebagai media pembelajaran seperti soal ajaib, monopoli, *role playing*, KOKAMI dan lain-lain. Salah satu dari beberapa permainan tersebut yang dijadikan sebagai media pada penelitian ini. Permainan tersebut adalah KOKAMI.

Permainan KOKAMI singkatan dari kotak kartu misterius yang mana pada permainan ini menggunakan media berupa sebuah kotak dan kartu berisi amplop yang bertuliskan perintah, pertanyaan, petunjuk, bonus, atau sanksi. Permainan KOKAMI

²¹ Erwin Widiasworo, *19 Kiat Sukses Membangkitkan Motivasi Belajar Peserta Didik*, h.129-130.

²² Hyungsung Park, “*Relationship between Motivation and Student’s Activity on Educational Game*”, *International Journal of Grid and Distributed Computing*, Vol. 5, No. 1, (2012), hal. 103.

diciptakan oleh seorang guru bahasa Inggris di SMP Negeri 15 Mataram yang bernama Abdul Kadir tahun 2003. Metode permainan KOKAMI merupakan sebuah metode dalam pembelajaran yang diperkenalkan oleh Abdul Kadir, dengan metode KOKAMI ini Abdul Kadir mendapatkan juara II pada Lomba kreativitas Guru tingkat SLTP tahun 2003 yang diselenggarakan oleh LIPI.²³

Permainan KOKAMI ini, guru sebagai instruktur sekaligus fasilitator menyiapkan sebuah kotak yang didalamnya terdapat amplop yang berisi pertanyaan, bonus/sanksi, gambar /simbol, petunjuk, bonus atau sanksi dan perintah. Untuk melakukan permainan KOKAMI ini, perlu mempersiapkan kelengkapan-kelengkapan seperti sebuah kotak yang berukuran $30 \times 20 \times 15$ cm, dan 30 buah amplop berukuran 8×14 cm, serta 30 lembar kartu pesan ukuran $7,5 \times 12,5$ cm.²⁴

Aturan permainan KOKAMI, yaitu :

1. Masing-masing terdiri atas enam siswa (jika siswa 30 orang per kelas). Jadi terdapat lima kelompok permainan dengan duduk menghadap ke papan tulis. Media KOKAMI dengan kelengkapannya di letakkan di depan papan tulis di atas sebuah meja, sedangkan pada papan tulis guru sudah menyiapkan sebuah tabel skor.
2. Anggota setiap kelompok diwakili seorang ketua yang dipilih oleh guru bersama-sama siswa.

²³ Siska Fitri Alwi, dkk. "Penerapan Metode Permainan Kokami berdasarkan LKPD Sainifik dalam Model Quantum Learning terhadap Kompetensi IPA Peserta Didik Kelas VII SMPN 31 Padang", Jurnal Pillar Of Physics Education, Vol. 6, (2015), h. 59.

²⁴ Siska Fitri Alwi, dkk. "Penerapan Metode Permainan Kokami berdasarkan LKPD Sainifik dalam Model Quantum Learning terhadap Kompetensi IPA Peserta Didik Kelas VII SMPN 31 Padang", h. 59.

3. Selama permainan berlangsung, ketua dibantu sepenuhnya oleh anggota.
4. Ketua kelompok selain bertugas mengambil satu amplop dari dalam kotak secara acak dan tidak boleh dilihat, juga membacakan isi amplop dengan keras (boleh juga dibacakan anggota lain) dan harus diperhatikan oleh seluruh anggota.
5. Kelompok lain berhak menyelesaikan tugas yang tidak dapat diselesaikan oleh salah satu kelompok.
6. Pemenang ditentukan dari skor tertinggi dan mendapatkan bonus.
7. Kelompok yang hanya mendapatkan setengah atau kurang dari setengah jumlah skor pada setiap kartu pesan akan dikenakan sanksi.²⁵

Permainan dalam pembelajaran dapat mengembangkan motivasi kegiatan belajar aktif dengan alasan sebagai berikut:

1. Permainan mampu menembus kebosanan.
2. Permainan memberikan tantangan untuk memecahkan masalah dalam suasana gembira.
3. Permainan menimbulkan semangat kooperatif dan kompetitif yang sehat.
4. Permainan dapat membantu peserta didik yang lamban dan kurang motivasi.²⁶ *Ruggiero dalam jurnal Isabela Granic, Adam Lobel, and Rutger C. M. E. Engels, mengatakan: among the top reasons individuals cite for using diverse forms of media are to manage their moods and to enhance their emotional states. Gaming may be among the most efficient and effective means by which children and youth generate positive feelings.*

Adapun Ruggiero dalam jurnal Isabela Granic, Adam Lobel, and Rutger C. M. E. Engels mengatakan bahwa alasan individu menggunakan media adalah untuk

²⁵ Neneng Paisah, dkk, "Penerapan Media Kotak dan Kartu Misterius (KOKAMI) untuk Peningkatan Keterampilan Berpikir Kritis pada Siswa Kelas VII SMP Negeri 25 Purworejo", Jurnal Radiasi, Vol. 3, No. 1, (2013), h. 29.

²⁶ Erwin Widiasworo, *19 Kiat Sukses Membangkitkan Motivasi Belajar Peserta Didik*, h. 131.

mengelola suasana hati mereka. Permainan mungkin termasuk cara yang paling efisien dan efektif dimana anak-anak dan remaja menghasilkan perasaan positif.²⁷

C. Model Pembelajaran Kooperatif STAD (*Student Teams Achievement Division*)

Model pembelajaran kooperatif tipe STAD ialah model pembelajaran yang mampu memotivasi siswa dalam proses pembelajaran secara berkeompok. Tipe STAD dikembangkan oleh Slavin (1995) dan merupakan salah satu tipe kooperatif yang menekankan pada adanya interaksi di antara siswa untuk saling memotivasi dan saling membantu dalam menguasai materi guna tercapainya tujuan pembelajaran.²⁸

Adapun langkah-langkah pembelajaran kooperatif STAD, yaitu:

1. Penyampaian tujuan dan motivasi
2. Pembagian Kelompok
3. Presentasi dari Guru
4. Kegiatan Belajar dalam Tim (Kerja Tim)
5. Kuis (Evaluasi)
6. Penghargaan Prestasi Tim²⁹

D. Motivasi Belajar

1. Pengertian Motivasi Belajar

Beberapa pendapat tentang definisi motivasi yang ditulis oleh Haryanto dalam buku Erwin Widiasworo adalah sebagai berikut:

²⁷ Isabela Granic, Adam Lobel, and Rutger C. M. E. Engels, “*The Benefits of Playing Video Games*”, *American Psychologist*, Vol. 69, No. 1, (2014), h. 71.

²⁸ Mohamad Syarif Sumantri, *Strategi Pembelajaran: Teori Praktik di Tingkat Pendidikan Dasar*, (Jakarta: Rajawali Pers, 2016), h. 56.

²⁹ Rusman, *Model-model Pembelajaran Edisi Kedua*, (Jakarta: Rajawali Pers, 2016), h. 215-216.

a. Mc Donald

Menurut Mc Donald, motivasi adalah perubahan energy dalam diri seseorang yang ditandai dengan timbulnya perasaan dan reaksi untuk mencapai tujuan. Definisi tersebut menunjukkan bahwa motivasi merupakan sesuatu yang kompleks.

b. Thomas L. Good dan Jere B. Braphy

Motivasi sebagai suatu energy penggerak dan pengarah, yang dapat memperkuat dan mendorong seseorang untuk bertindak laku. Berdasarkan definisi tersebut, dapat diketahui bahwa seseorang melakukan sesuatu tergantung dari motivasi yang dimilikinya.

c. Siti Sumarni

Motivasi secara harfiah adalah dorongan yang timbul pada diri seseorang secara sadar atau tidak sadar, untuk melakukan suatu tindakan dengan tujuan tertentu.

Dari beberapa definisi tersebut, dapat disimpulkan bahwa motivasi merupakan keseluruhan daya penggerak, baik dalam diri maupun dari luar dengan menciptakan serangkaian usaha untuk menyediakan kondisi-kondisi tertentu yang menjamin kelangsungan dan memberikan arah pada kegiatan sehingga tujuan yang dikehendaki oleh subjek itu dapat tercapai.³⁰ Menumbuhkan motivasi bagi peserta didik sangat penting. Karena tanpa adanya motivasi, maka peserta didik tidak memiliki rasa, keinginan ataupun dorongan dalam mengikuti proses belajar sehingga sangat sulit untuk mencapai tujuan pembelajaran.

IPA sebagai salah satu mata pelajaran di sekolah, dapat memberikan peranan dan pengalaman bagi siswa. Hasil pembelajaran IPA pun dapat sangat dipengaruhi oleh motivasi dari siswa. Baik itu motivasi internal maupun motivasi eksternal.

³⁰ Erwin Widiasworo, *19 Kiat Sukses Membangkitkan Motivasi Belajar Peserta Didik*, h. 15-16.

Pembelajaran IPA dilakukan dengan berbagai upaya, yaitu salah satunya melalui peningkatan motivasi belajar. Dalam hal belajar siswa akan berhasil jika dalam dirinya sendiri ada kemauan untuk belajar dan keinginan atau dorongan untuk belajar, karena dengan peningkatan motivasi belajar maka siswa akan tergerak, terarahkan sikap dan perilaku siswa dalam belajar, dalam hal ini belajar IPA.³¹

“Motivation in the learning process can be seen from their behavior in learning, students who have high motivation to learn diligently working on the task, resilient face of adversity, show interest in a variety of problems, prefer to work independently, and not get bored in doing the task.”

Berdasarkan jurnal internasional oleh Ramli Bakar tersebut dikatakan bahwa motivasi dalam proses pembelajaran dapat dilihat dari perilaku mereka dalam belajar, siswa yang memiliki motivasi tinggi untuk belajar rajin mengerjakan tugas, tahan menghadapi kesulitan, menunjukkan ketertarikan berbagai masalah, lebih suka bekerja mandiri, dan tidak bosan dalam melakukan tugas.³²

2. Faktor-faktor yang Mempengaruhi Motivasi Belajar

a. Faktor Intern

1) Sifat, Kebiasaan, dan Kecerdasan

Berbagai karakter peserta didik tersebut sangat dipengaruhi oleh sifat, kebiasaan dan kecerdasan mereka masing-masing. Peserta didik yang mempunyai tingkat kecerdasan rata-rata atas atau tinggi, biasanya akan memiliki motivasi belajar yang tinggi pula. Namun sebaliknya, peserta didik yang mempunyai tingkat kecerdasan rata-rata dibawah atau bahkan rendah, biasanya mempunyai motivasi belajar yang rendah pula.

³¹ Ghullam Hamdu dan Lisa Agustina, “Pengaruh Motivasi Belajar Siswa terhadap Prestasi Belajar IPA di Sekolah Dasar”, Jurnal Penelitian Pendidikan, Vol. 12, No. 1, (2011), h. 91.

³² Ramli Bakar, *The Effect Of Learning Motivation On Student’s Productive Competencies In Vocational High School, West Sumatra*, International Journal of Asian Social Science, Vol. 4, No. 6, (2014), h. 723.

2) Kondisi Fisik dan Psikologi

Kondisi fisik dalam hal ini meliputi postur tubuh, kondisi kesehatan dan penampilan. Banyak kita temui, peserta didik yang mempunyai postur tubuh lebih kecil disbanding teman-temannya.

Kondisi psikologi peserta didik seperti percaya diri, perasaan gembira atau bahkan takut dan tertekan juga sangat berpengaruh pada motivasi belajar. Peserta didik yang mempunyai rasa percaya diri yang tinggi biasanya akan selalu antusias dalam mengikuti kegiatan apapun karena selalu merasa bahwa dia bisa untuk melakukannya. Namun sebaliknya, peserta didik yang mempunyai rasa kurang percaya diri akan membuatnya selalu diliputi rasa malu dan takut untuk berbuat sesuatu.

b. Faktor Ekstern

- 1) Guru
- 2) Lingkungan Belajar
- 3) Sarana Prasarana
- 4) Orangtua³³

Jadi, faktor-faktor yang mempengaruhi motivasi belajar digolongkan menjadi dua yaitu faktor intern dan faktor ekstern. Faktor internal meliputi sifat, kebiasaan dan kecerdasan kemudian faktor kondisi fisik dan psikologis. Sedangkan faktor eksternal meliputi faktor guru, lingkungan belajar, sarana dan prasarana, serta orangtua.

³³ Erwin Widiasworo, *19 Kiat Sukses Membangkitkan Motivasi Belajar Peserta Didik*, h.29-37.

E. Hasil Belajar

1. Pengertian Hasil Belajar

Hasil belajar berasal dari dua kata baku yaitu hasil dan belajar. Dimana hasil artinya sesuatu yang dicapai atau diperoleh. Sedangkan belajar artinya berusaha memperoleh kepandaian atau ilmu. Berikut beberapa pengertian hasil belajar menurut para ahli yang terdapat di dalam jurnal Tilka Masoyang, Bonifasius Saneba, dan Anthonius Palimbong seperti berikut :

- a. Purwanto, hasil belajar adalah perubahan perilaku peserta didik akibat belajar. Perubahan perilaku disebabkan karena dia mencapai penguasaan atas sejumlah bahan yang diberikan dalam proses belajar mengajar.
- b. Sudjana, mengemukakan bahwa hasil belajar adalah perubahan tingkah laku yang mencakup bidang kognitif, afektif, dan psikomotorik yang dimiliki oleh siswa setelah menerima pengalaman belajar.
- c. Hamalik, hasil belajar adalah sebagai terjadinya perubahan tingkah laku pada diri seseorang yang dapat di amati dan di ukur bentuk pengetahuan, sikap dan keterampilan.³⁴

Sedangkan dalam jurnal Widodo dan Lusi Widayanti, mengatakan bahwa Menurut Suprijono, hasil belajar adalah pola-pola perbuatan, nilai-nilai, pengertian-pengertian, sikap-sikap, apresiasi dan keterampilan. Selanjutnya Supratiknya, mengemukakan bahwa hasil belajar yang menjadi objek penilaian kelas berupa kemampuan-kemampuan baru yang diperoleh siswa setelah mereka mengikuti proses belajar-mengajar tentang mata pelajaran tertentu. Dalam sistem pendidikan nasional

³⁴ Tilka Masoyang, Bonifasius Saneba, dan Anthonius Palimbong. “Meningkatkan Hasil Belajar Pada Pembelajaran PKn Melalui Kooperatif Tipe Student Teams Achievement Division (STAD) Di Kelas V SDN Inpres Popisi Kecamatan Peling Tengah”, Jurnal Kreatif Tadulako Online, Vol. 2, No. 2, ISSN 2354-614X, h. 131.

rumusan tujuan pendidikan mengacu pada klasifikasi hasil belajar dari Bloom yang secara garis besar yaitu aspek kognitif, aspek afektif dan aspek psikomotor.³⁵

2. Penilaian Hasil Belajar

Penilaian hasil belajar adalah proses pemberian nilai terhadap hasil-hasil belajar yang dicapai siswa dengan kriteria tertentu.³⁶ Penilaian hasil belajar kelompok mata pelajaran ilmu pengetahuan dan teknologi diukur melalui ulangan, penugasan, atau bentuk lain yang sesuai dengan karakteristik materi yang dinilai. Penilaian yang dilakukan guru mencakup semua hasil belajar peserta didik yaitu kemampuan kognitif atau berfikir, kemampuan psikomotor atau kemampuan praktek, dan kemampuan afektif. Penilaian ketiga ranah ini tidak sama, sesuai dengan karakteristik materi yang diukur. Untuk penilaian ranah kognitif terbagi dua yaitu penilaian formatif dan penilaian sumatif.³⁷

Penilaian formatif adalah penilaian yang dilaksanakan pada akhir program belajar-mengajar untuk melihat tingkat keberhasilan proses belajar-mengajar itu sendiri. Penilaian formatif berorientasi kepada proses belajar-mengajar. Penilaian formatif diharapkan guru dapat memperbaiki program pengajaran dan strategi pelaksanaannya. Penilaian sumatif adalah penilaian yang dilaksanakan pada akhir unit program yaitu, akhir catur wulan, akhir semester, dan akhir tahun. Tujuannya adalah untuk melihat hasil yang dicapai oleh para siswa, yakni seberapa jauh tujuan-

³⁵ Widodo dan Lusi Widayanti, "Peningkatan Aktivitas Belajar dan Hasil Belajar Siswa dengan Metode Problem Based Learning pada Siswa Kelas VIIA Mts Negeri Donomulyo Kulon Progo Tahun Pelajaran 2012/2013", Jurnal Fisika Indonesia, Vol. XVII, No. 49, (2013), h. 34.

³⁶ Nana Sudjana, *Penilaian Hasil Proses Belajar Mengajar* (Bandung: PT Remaja Rosdakarya, 2009), h. 3.

³⁷ Djemari Mardapi, *Pengukuran Penilaian dan Evaluasi Pendidikan* h. 12.

tujuan kurikuler dikuasai oleh para siswa. Penilaian yang berorientasi kepada produk, bukan kepada proses.³⁸

Jenis tes ada dua yaitu tes uraian atau tes esai dan tes objektif. Tes uraian terdiri dari uraian bebas, uraian terbatas, dan uraian berstruktur sedangkan tes objektif terdiri dari beberapa bentuk, yaitu bentuk pilihan benar-salah, pilihan berganda dengan berbagai variasinya seperti menjodohkan, dan isian pendek atau melengkapi.³⁹ Tes uraian atau tes essay adalah tes yang berbentuk pertanyaan tulisan, yang jawabannya merupakan karangan atau kalimat yang panjang. Panjang-pendeknya kalimat atau jawaban bersifat relatif, sesuai dengan kecakapan dan pengetahuan penjawab. Oleh karena tes essay memerlukan jawaban yang panjang dan waktu yang lama, biasanya soal-soal tes essay jumlahnya sangat terbatas, umumnya berjumlah sekitar 5-10 soal saja.⁴⁰

3. Faktor-Faktor yang Mempengaruhi Hasil Belajar

Secara garis besar faktor-faktor utama yang mempengaruhi hasil belajar dapat digolongkan menjadi dua bagian yaitu faktor yang bersumber dari dalam diri peserta didik dan faktor yang bersumber dari luar diri peserta didik.⁴¹

a. Faktor internal

Faktor internal merupakan faktor yang berasal dari diri individu. Faktor ini dapat digolongkan menjadi dua kelompok, yaitu:

³⁸Nana Sudjana, *Penilaian Hasil Proses Belajar Mengajar* (Bandung: PT Remaja Rosdakarya: 2009), h. 5.

³⁹Nana Sudjana, “*Penilaian Hasil Proses Belajar Mengajar*”. h. 35.

⁴⁰Ngalim Purwanto, “*Prinsip-prinsip dan Teknik Evaluasi Pengajaran*” (Cet. XIV; Bandung: Remaja Rosdakarya, 2008), h. 35.

⁴¹Abdul Hadis dan Nurhayati, *Psikologi dalam Pendidikan* (Bandung: Alfabeta, 2010), h. 63.

3) Faktor fisiologis

Faktor fisiologis pada umumnya sangat berpengaruh terhadap kemampuan belajar seseorang. Orang yang dalam keadaan segar jasmaninya akan berlainan belajarnya dari orang yang dalam keadaan kelelahan. Anak-anak yang kekurangan gizi ternyata kemampuan belajarnya di bawah anak-anak yang tidak kekurangan gizi, mereka lekas lelah, mudah mengantuk, dan sukar menerima pelajaran. Selain itu, hal yang tidak kalah pentingnya adalah kondisi panca indra. Mata sebagai alat melihat dan telinga sebagai alat pendengar. Sebagian besar yang dipelajari manusia berlangsung dalam proses membaca, melihat contoh atau model, melakukan observasi, mengamati hasil-hasil eksperimen, mendengarkan keterangan guru, mendengarkan ceramah, mendengarkan keterangan orang lain dalam diskusi dan sebagainya.⁴²

4) Faktor psikologis

Faktor psikologis yang dikatakan memiliki peranan penting dapat dipandang sebagai cara-cara berfungsinya pikiran siswa dalam hubungannya dengan pemahaman bahan pelajaran, sehingga penguasaan terhadap bahan yang disajikan lebih mudah dan efektif.⁴³ Banyak faktor yang termasuk aspek psikologis yang dapat mempengaruhi kuantitas dan kualitas perolehan pembelajaran siswa. Namun yang dianggap esensial adalah sebagai berikut:

- a. Inteligensi atau tingkat kecerdasan siswa
- b. Sikap siswa
- c. Bakat siswa

⁴²Syaiful Bahri Djamarah. *Psikologi Belajar* (Cet. I; Jakarta: Rineka Cipta, 2002), h. 155.

⁴³Sardiman A. M. *Interaksi dan Motivasi Belajar-Mengajar* (Cet. XXI; Jakarta: Rajawali Pers, 2012), h. 39.

d. Minat siswa

e. Motivasi siswa⁴⁴

Inteligensi merupakan kecerdasan dasar yang berhubungan dengan proses kognitif, pembelajaran (kecerdasan intelektual) cenderung menggunakan kemampuan matematis-logis dan bahasa, umumnya mengembangkan kemampuan kognitif (menulis, membaca, menghafal, menghitung dan menjawab). Kecerdasan ini dikenal dengan kecerdasan rasional karena menggunakan potensi rasio dalam memecahkan masalah. Penilaian kecerdasan dapat dilakukan melalui tes atau ujian daya ingat, daya nalar, penguasaan kosa kata, ketepatan menghitung dan kemudahan dalam menganalisis data.⁴⁵ Meskipun bukan sebagai satu-satunya yang menentukan kecerdasan seseorang, inteligensi juga memberi pengaruh pada proses belajar seseorang. Inteligensi merupakan kemampuan umum seseorang dalam menyesuaikan diri, belajar, atau berpikir abstrak. Secara umum, seseorang dengan kecerdasan tinggi dapat mudah belajar menerima apa yang diberikan padanya. Adapun yang inteligensi rendah cenderung lebih lambat menerima materi yang diberikan.⁴⁶

Sikap belajar dapat diartikan sebagai kecenderungan perilaku seseorang ketika ia mempelajari hal-hal yang bersifat akademik. Sikap belajar siswa akan berwujud dalam bentuk perasaan senang atau tidak senang, setuju atau tidak setuju, suka atau tidak suka terhadap hal-hal tersebut. Sikap seperti itu akan berpengaruh terhadap proses dan hasil belajar yang dicapainya. Sikap belajar ikut menentukan intensitas

⁴⁴Muhibbin Syah, *Psikologi Pendidikan Dengan Pendekatan Baru*. h. 133.

⁴⁵Iskandar, *Psikologi Pendidikan: Sebuah Orientasi Baru* (Cet. I; Jakarta: Refrensi, 2012), h. 58.

⁴⁶Nini Subini, dkk., *Psikologi Pembelajaran* (Yogyakarta: Mentari Pustaka, 2012). h. 33.

kegiatan belajar. Sikap belajar yang positif akan menimbulkan intensitas kegiatan yang lebih tinggi dibanding dengan sikap belajar yang negatif.⁴⁷

Seseorang yang mempunyai bakat dan minat terhadap sesuatu tentu akan lebih mudah dalam mempelajarinya karena jika seseorang tidak memiliki minat untuk belajar, ia tidak bersemangat atau bahkan tidak mau belajar. Oleh karena itu, dalam konteks belajar di kelas, seorang pendidik perlu mempertimbangkan minat peserta didik agar tertarik terhadap materi pelajaran yang akan dipelajarinya. Untuk membangkitkan minat belajar pada anak, ada beberapa cara seperti dengan membuat materi yang akan dipelajari semenarik mungkin dan tidak membosankan, baik dari bentuk buku materi, desain pembelajaran yang membebaskan peserta didik untuk mengeksplorasi apa yang dipelajari, melibatkan seluruh domain belajar (kognitif, afektif dan psikomotorik) sehingga peserta didik menjadi aktif.⁴⁸

Motivasi untuk belajar adalah kondisi psikologis yang mendorong seseorang untuk belajar. Hasil belajar akan meningkat jika motivasi untuk belajar juga bertambah. Kuat lemahnya motivasi belajar seseorang turut mempengaruhi keberhasilan belajar. Oleh sebab itu, motivasi belajar harus diusahakan, terutama yang berasal dari dalam diri (motivasi intrinsik) dengan cara senantiasa memikirkan masa depan yang penuh dengan tantangan dan harus dihadapi untuk mencapai cita-cita. Senantiasa memasang tekad bulat dan selalu optimis bahwa cita-cita dapat dicapai dengan cara belajar.⁴⁹

⁴⁷Jaali, *Psikologi Pendidikan* (Cet. V; Jakarta: Bumi Aksara, 2011), h. 115-116.

⁴⁸Nini Subini, dkk., *Psikologi Pembelajaran*. h. 87.

⁴⁹Syaiful Bahri Djamarah. *Psikologi Belajar*. (Cet. 1; Jakarta: Rineka Cipta, 2002) h. 166-167.

b. Faktor eksternal

Faktor eksternal merupakan faktor yang berasal dari luar individu. Faktor ini dapat digolongkan menjadi tiga kelompok yaitu faktor lingkungan keluarga, faktor lingkungan sekolah dan faktor lingkungan masyarakat. Faktor lingkungan keluarga, peranan orang tua (Ibu dan bapak) dan anggota keluarga seisi rumah sangat menentukan bagi kesuksesan belajar anak dirumah. Faktor lingkungan sekolah, peranan kepala sekolah, guru, wali kelas dan konselor, staf administrasi, dan teman kelas juga berpengaruh dalam membantu kesuksesan belajar anak di sekolah. Selain itu fasilitas belajar, media pembelajaran, perpustakaan, laboratorium, dan infrastruktur lainnya di sekolah yang lengkap dan berkualitas akan berkontribusi terhadap kesuksesan belajar peserta didik di sekolah. Faktor lingkungan masyarakat, peranan tokoh masyarakat, pemerintah dan ketersediaan sumber belajar di masyarakat juga berpengaruh terhadap keberhasilan pendidikan di sekolah.⁵⁰

Jadi, faktor-faktor yang mempengaruhi hasil belajar digolongkan menjadi dua yaitu faktor internal dan faktor eksternal. Faktor internal meliputi faktor fisiologis dan faktor psikologis sedangkan faktor eksternal meliputi faktor lingkungan, meliputi lingkungan keluarga, sekolah dan masyarakat.

F. Sistem Rangka

1. Pengertian Rangka

Rangka adalah susunan tulang-tulang yang berkesinambungan dan tidak dapat dilihat dari luar tubuh.


2. Fungsi Rangka

a) Memberi bentuk tubuh

⁵⁰Abdul Hadis dan Nurhayati, *Psikologi dalam Pendidikan* (Bandung: Alfabeta, 2010), h. 65-66.

- b) Sebagai penopang tubuh
- c) Alat gerak pasif
- d) Tempat melekatnya otot
- e) Melindungi organ-organ dalam seperti jantung, hati, dan lain-lain

3. Struktur Tulang



Disebut tulang pipa karena tulang tersebut berbentuk seperti pipa dengan kedua ujungnya yang bulat. Ujung tulangnya yang berbentuk bulat dan tersusun atas tulang rawan disebut epifise. Sedangkan bagian tengah tulang pipa yang berbentuk silindris dan berongga disebut diafise. Di antara epifise dan diafise terdapat bagian yang disebut metafise. Metafise tersusun atas tulang rawan. Bagian metafise ini terdapat cakra epifise, yang memiliki kemampuan memanjang.

Di dalam rongga tulang pipa, terdapat bagian yang disebut sumsum tulang. Sumsum tulang tersusun dari pembuluh darah dan pembuluh saraf. Tulang pipa memiliki dua sumsum tulang yakni sumsum tulang merah dan kuning. Tempat sel-sel darah dibentuk berada di dalam sumsum tulang merah. Adapun tempat pembentukan sel-sel lemak terdapat pada sumsum tulang kuning. Saat kita masih bayi, hampir seluruh tulang mengandung sumsum merah. Namun, saat mulai tumbuh, beberapa di antaranya berubah menjadi sumsum tulang kuning.

4. Macam-macam Tulang

a) Tulang berdasarkan bentuknya



1) Tulang pipa (panjang)

Memiliki bentuk seperti tabung yang berongga. Tulang pipa dapat ditemukan di tulang paha, tulang betis, tulang hasta, tulang kering, dan tulang pengumpil.

2) Tulang pendek

Memiliki bentuk seperti kubus. Tulang ini hanya ditemukan di pangkal kaki, pangkal lengan, dan ruas-ruas tulang belakang.

3) Tulang pipih

Sesuai namanya bentuk tulang ini pipih atau lempengan. Tulang pipih berfungsi sebagai penyusun dinding rongga atau sebagai pelindung. Contoh tulang pipih adalah tulang rusuk, tulang belikat, dan tulang tengkorak.

4) Tulang tidak beraturan

Tulang yang memiliki bentuk tidak beraturan. Tulang ini ditemukan pada tulang-tulang muka dan tulang belakang.

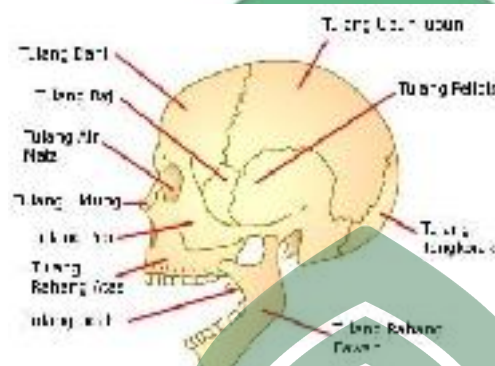
b) Tulang berdasarkan letaknya

Secara garis besar, tulang penyusun rangka tubuh terbagi menjadi tiga bagian, yaitu tulang tengkorak, tulang anggota badan, dan tulang anggota gerak.

1) Tulang Tengkorak

Tulang tengkorak merupakan tulang pembentuk kepala. Tulang-tulang tengkorak sebagian besar disusun tulang yang berbentuk pipih. Tulang-tulang tersebut saling berhubungan membentuk tengkorak. Di dalam tengkorak ini terdapat mata, otak, dan organ lainnya yang terlindung oleh tulang-tulang tengkorak tersebut. Tulang tengkorak tersusun atas tulang pipi, tulang rahang, tulang mata, tulang

hidung, tulang dahi, tulang ubun-ubun, tulang pelipis, dan tulang baji. Agar lebih jelas, perhatikan gambar berikut.



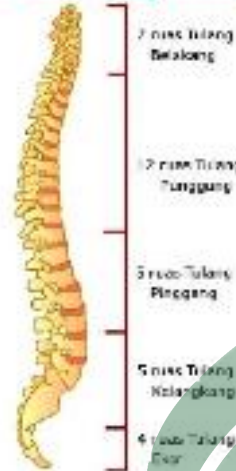
2) Tulang Anggota Badan

Tulang anggota badan tersusun oleh tulang belakang, tulang dada, tulang rusuk, dan gelang panggul. Masing-masing tulang tersebut membentuk kesatuan. Tulang anggota badan berfungsi melindungi organ-organ dalam yang lunak, seperti jantung, paru-paru, ginjal, dan organ lainnya.

a) Tulang Belakang

Tulang belakang tersusun atas ruas-ruas tulang yang fleksibel, tetapi kuat. Tulang belakang terdiri atas 33 ruas, yaitu 7 ruas tulang leher, 12 ruas tulang punggung, 5 ruas tulang pinggang, 5 ruas tulang kelangkang (sakrum), dan 4 ruas tulang ekor.

Ruas-Ruas Tulang Belakang



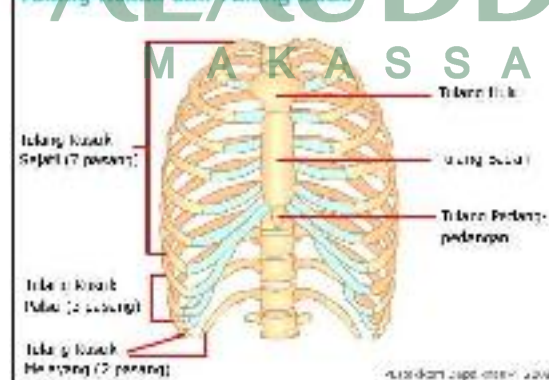
b) Tulang Dada

Tulang dada terletak dekat tulang rusuk atau lebih tepatnya di tengah-tengah dada. Tulang dada terdiri atas bagian hulu, badan, dan taju pedang.

c) Tulang Rusuk

Tulang rusuk pada manusia terdiri atas 24 buah atau 12 pasang. Tulang rusuk manusia memiliki fungsi sebagai pelindung organ-organ dalam, seperti jantung dan paru-paru. Tulang rusuk manusia, terdiri atas 7 pasang tulang rusuk sejati, 3 pasang tulang rusuk palsu, dan 2 pasang tulang rusuk melayang.

Tulang Rusuk dan Tulang Dada




d) Tulang Panggul

Gelang panggul atau tulang panggul terletak di ujung bawah tulang belakang. Gelang panggul terdiri atas 2 tulang usus (ilium), 2 tulang kemaluan (ischium), dan 2 tulang duduk (pubis).

3) Tulang Anggota Gerak

Tulang anggota gerak pada manusia terdiri atas tulang anggota gerak bagian atas (tangan) dan tulang anggota gerak bagian bawah (kaki). Masing-masing tulang tersebut tersusun oleh beberapa tulang



Tulang anggota gerak bagian atas atau tangan terbentuk dari tulang lengan atas (humerus), tulang pengumpil (radius), dan tulang hasta (ulna). Adapun tulang penyusun anggota gerak bagian bawah adalah tulang paha (femur), tulang betis (fibula), dan tulang kering (tibia).

c) Tulang berdasarkan jenisnya

Berdasarkan jenisnya rangka tubuh, tulang dibedakan menjadi 2 yaitu tulang keras dan tulang rawan.

1) Tulang keras

Pada tulang keras tersusun atas sel-sel tulang (osteosit) yang membentuk lingkaran. Pada tengah-tengah sel tulang terdapat saluran havers yang mana dalam saluran havers terdapat pembuluh kapiler yang mempunyai fungsi untuk mengangkut sari makanan dan oksigen pada sel tulang. Pada tulang keras banyak terkandung kalsium (zat kapur) dan sedikit mengandung zat perekat.

2) Tulang rawan.

Tulang rawan atau sering juga disebut sebagai kartilago tersusun atas sel-sel tulang rawan (kondrosit). Pada tulang rawan banyak terkandung perekat (kolagen) tetapi sedikit zat kapur, berkebalikan dengan tulang keras. Sehingga dengan demikian pada tulang rawan mempunyai sifat yang lentur. Kemudian tulang rawan mengalami penulangan (osifikasi) menjadi tulang keras. Pada tulang telinga, ruas tulang belakang, hidung dan pada bagian persendian tidak mengalami proses osifikasi, namun tetap menjadi tulang rawan.⁵¹



⁵¹ Saeful Karim, dkk, *Belajar IPA*, (Jakarta: Pusat Perbukuan, 2008), h.19-26.

BAB III

METODOLOGI PENELITIAN

A. Jenis Penelitian

Penelitian ini adalah penelitian eksperimen semu atau disebut "*Quasy experiment*". Eksperimen ini disebut kuasi karena bukan merupakan eksperimen murni tapi seolah-olah murni karena tidak memungkinkan penelitian melakukan pengontrolan secara penuh terhadap sampel penelitian.⁵²

Jenis penelitian "*Quasy experiment*" ini digunakan untuk mengetahui hubungan sebab akibat dengan cara melibatkan kelompok kontrol di samping kelompok eksperimen. Penelitian ini juga bertujuan untuk menjelaskan hubungan-hubungan, mengklarifikasi penyebab terjadinya suatu peristiwa atau keduanya.

B. Tempat dan Waktu Penelitian

1. Tempat Penelitian

Penelitian ini akan dilaksanakan di MTs Negeri Gowa Kabupaten Gowa.

2. Waktu Penelitian

Penelitian ini akan dilaksanakan pada semester ganjil Tahun Ajaran 2018/2019.

C. Desain Penelitian

Desain penelitian yang digunakan yaitu desain postes dengan pemilahan kelompok yang tidak diacak. Dalam desain ini kelompok eksperimental diberi perlakuan sedangkan kelompok kontrol tidak. Pada kedua kelompok tidak diawali

⁵² Sugiyono, *Metode Penelitian Pendidikan dan R&D*, (Bandung: Alfabeta, 2012), h. 77.

dengan pretes. Pengukurannya hanya dilakukan setelah pemberian perlakuan selesai.⁵³

Tabel 3.1: Desain Penelitian

Subjek	<i>Pre-Test</i>	Perlakuan	<i>Post-Test</i>
nR	-	X	O ₁
nR	-	-	O ₂

Keterangan:

nR = n-Random (Tidak-acak)

X = Variabel Bebas atau Perlakuan

O₁ = Postes untuk kelompok eksperimen menggunakan media KOKAMI

O₂ = Postes untuk kelompok kontrol tanpa menggunakan media KOKAMI

Dalam desain ini kelompok eksperimental diberi perlakuan sedangkan kelompok kontrol tidak. Pada kedua kelompok tidak diawali dengan pretes. Pengukurannya hanya dilakukan setelah pemberian perlakuan selesai.⁵⁴

D. Variabel Penelitian

Variabel penelitian merupakan nilai atau sifat dari objek yang mempunyai variasi tertentu dan ditetapkan oleh peneliti untuk dipelajari dan ditarik kesimpulannya. Variabel dalam penelitian ini terdiri dari dua macam yaitu variabel bebas dan variabel terikat. Variabel bebas (*Independent Variable*) merupakan variabel yang mempengaruhi variabel dependen (terikat), sedangkan variabel terikat

⁵³ Muhammad Khalifah Mustami, *Metodologi Penelitian Pendidikan Cet. 1*, (Yogyakarta: Aynat Publishing, 2015), h. 87-88.

⁵⁴ Muhammad Khalifah Mustami, *Metodologi Penelitian Pendidikan Cet. 1*, (Yogyakarta: Aynat Publishing, 2015), h. 87-88.

(*Dependent Variabel*) merupakan variabel yang dipengaruhi atau yang menjadi akibat dari variabel bebas.⁵⁵

Variabel yang terdapat pada penelitian ini sebagai berikut:

1. Variabel bebas: Permainan KOKAMI
2. Variabel terikat: Motivasi dan hasil belajar peserta didik

E. Populasi dan Sampel

1. Populasi

Populasi adalah keseluruhan gejala/satuan yang ingin diteliti dan menjadi obyek penelitian baik berupa benda, manusia, kelompok, individu dan yang memberikan informasi atau data yang dibutuhkan. Dalam suatu penelitian, penentuan populasi sangat penting dilakukan karena populasi memberikan batasan terhadap objek yang diteliti.⁵⁶

Berdasarkan beberapa pengertian tersebut dapat disimpulkan bahwa populasi merupakan keseluruhan aspek yang menjadi obyek penelitian. Adapun populasi dari penelitian ini yaitu sebagai berikut:

Tabel 3.2 : Populasi Penelitian

Kelas	Jumlah
VIII 1	35
VIII 2	35
VIII 3	35
VIII 4	35

⁵⁵ Sugiyono, *Metode Penelitian Kualitatif Kuantitatif dan R&D*, h.39.

⁵⁶ Bambang Prasetyo dan Lina Miftahul Jannah, *Metode Penelitian Kuantitatif, Pusat Kurikulum, Badan Penelitian dan Pengembangan Kegiatan Belajar Mengajar yang Efektif*. (Jakarta: Departemen Pendidikan Nasional, 2006), h.119.

VIII 5	35
VIII 6	35
Total	210

2. Sampel

Sampel merupakan bagian dari populasi. Teknik penarikan sampel ini berorientasi pada pemilihan sampel yang populasi dan tujuannya spesifik dari penelitian, diketahui oleh peneliti sejak awal. Penggunaan sampel untuk data kuantitatif dalam penelitian ini menggunakan teknik *purposive sampling*, yaitu teknik penentuan sampel dengan pertimbangan tertentu dengan kata lain memiliki kriteria-kriteria tertentu yang mempunyai sangkut paut dengan tujuan penelitian. Pertimbangan yang dimaksud ialah kelas VIII memiliki 6 rombel yang diurutkan mulai dari yang memiliki nilai tertinggi hingga terendah. Sehingga peneliti memilih kelas yang berada diantara keduanya.

Dalam penelitian ini sampel yang digunakan adalah siswa kelas VIII 3 sebagai kelas kontrol dengan jumlah siswa 30 orang dan siswa kelas VIII 4 sebagai kelas eksperimen dengan jumlah siswa 30 orang.

F. Prosedur Penelitian

Adapun prosedur penelitian dalam pengumpulan data pada penelitian ini adalah sebagai berikut:

1. Tahap Persiapan
 - a. Memilih materi yang sesuai dengan waktu pelaksanaan penelitian.
 - b. Mempersiapkan perangkat pembelajaran (RPP) dan Lembar Kerja Siswa (LKS).

- c. Mempersiapkan instrumen penelitian yang terdiri dari lembar tes soal obyektif siswa untuk menguji hasil belajar ranah kognitif dan lembar angket untuk menguji motivasi belajar siswa.
- d. Membuat media pembelajaran yang berupa kotak dan kartu misterius untuk penentuan kelompok pada kelas eksperimen.
- e. Meminta izin kepada kepala sekolah yang bersangkutan untuk mengadakan penelitian.
- f. Berkonsultasi dengan guru bidang studi biologi kelas VIII 3 dan VIII 4 mengenai:
 - 1). Hal-hal yang berkaitan dengan kegiatan pembelajaran, seperti media pembelajaran yang akan digunakan.
 - 2). Waktu yang digunakan dalam penelitian.
 - 3). Perangkat pembelajaran dan siswa yang akan dijadikan sampel.
- g. Mendiskusikan penggunaan instrumen penelitian dengan para Pengamat.

2. Tahap Pelaksanaan

Dalam proses pembelajaran, media yang digunakan yaitu KOKAMI. Kemudian Pemberian tes soal kepada siswa dan lembar angket. Tes soal terdiri dari butir-butir soal dalam bentuk pilihan ganda untuk mengetahui hasil belajar ranah kognitif siswa dan lembar angket untuk mengetahui motivasi belajar siswa.

G. Instrumen Penelitian

Instrumen penelitian merupakan alat atau bahan yang digunakan untuk memperoleh data. Olehnya itu, instrumen harus sesuai dengan masalah yang akan diteliti agar data yang diperoleh bisa akurat. Penelitian ini dilaksanakan dengan menggunakan instrument butir tes dan lembar angket sebagai instrumen yang telah

divalidasi oleh validator untuk mengetahui hasil belajar dengan menggunakan media pembelajaran KOKAMI pada siswa kelas VIII MTs Negeri Gowa.

1. Tes

Tes adalah alat yang digunakan untuk mengukur pencapaian kompetensi seseorang yang biasanya disajikan dalam bentuk soal-soal dan tugas-tugas. Instrumen butir tes yang digunakan dalam penelitian ini berupa soal pilihan ganda yang bertujuan untuk mengukur hasil belajar siswa setelah diterapkan media pembelajaran KOKAMI.

2. Kuesioner (angket) Motivasi Peserta Didik

Kuesioner merupakan teknik pengumpulan data yang dilakukan dengan cara memberi seperangkat pertanyaan dan pernyataan tertulis kepada responden untuk dijawabnya. Kuesioner merupakan tehnik pengumpulan data yang efisien bila peneliti tahu dengan pasti variabel yang akan diukur dan tahu apa yang bisa diharapkan dari responden.⁵⁷

H. *Validitas dan Reliabilitas Instrumen*

Instrumen penelitian yang telah dibuat kemudian harus diuji kevalidannya dan juga reliabilitasnya. Instrument penelitian yang dibuat harus sesuai dengan keadaan empiris lapangan sehingga dapat mengukur apa yang hendak diukur dan tujuan penelitian dapat tercapai.

1. Validitas Isi

c. Validitas dan Reliabilitas Instrumen Tes Hasil Belajar

Tes hasil belajar yang telah disusun oleh peneliti akan divalidasi oleh dua orang pakar, dengan kriteria kevalidan sebagai berikut:

⁵⁷ Sugiyono, *Metode Penelitian Pendidikan*, h. 199.

Tabel 3.3 : Kriteria Kevalidan

No.	Skor Validator	Tingkat Kevalidan
1	1	Relevansi rendah (Tidak Valid)
2	2	Relevansi cukup (Kurang valid)
3	3	Relevan (Valid)
4	4	Sangat Relevan (Sangat Valid)

Selanjutnya, untuk perhitungan Reliabilitas soal, digunakan rumus Gregory sebagai berikut:

$$R = \frac{D}{(A+B+C+D)}$$

Keterangan :

- R = Nilai Reliabilitas
- A = Relevansi lemah-lemah, jika validator 1 memberikan skor = 1 dan validator 2 = 1
- B = Relevansi kuat-lemah, jika validator 1 memberikan skor = 3 atau 4 dan validator 2 = 1 atau 2
- C = Relevansi lemah-kuat, jika validator 1 memberikan skor = 1 atau 2 dan validator 2 = 3 atau 4
- D = Relevansi kuat-kuat, jika validator 1 memberikan skor = 3 atau 4 dan validator 2 = 3 atau 4

Untuk kategori reliabilitas instrumen, berdasarkan pada kategori berikut ini⁵⁸:

⁵⁸Subana dan Sudrajat, *Dasar-dasar Penelitian Ilmiah*, (Bandung: CV. Pustaka Setia, 2005), h.132.

Tabel 3.4 : Kategori Reliabilitas

Rentang	Tingkat Reliabilitas
< 0,2	Tidak Reliabel
0,2 - 0,4	Reliabilitas rendah
0,4 - 0,7	Cukup Reliabel
0,7 - 0,9	Reliabel
0,9 - 1,00	Sangat Reliabel

(Sumber: Subana & Sudrajat, 2005: 132)

d. Validitas dan Reliabilitas Instrumen Perangkat Pembelajaran

Perangkat pembelajaran yang digunakan pada penelitian ini terdiri dari Rencana Pelaksanaan Pembelajaran (RPP). Instrumen tersebut akan divalidasi oleh 2 orang pakar dan dianalisis dengan menggunakan indeks Aiken sebagai berikut:

$$V = \frac{\sum s}{n(c - 1)}$$

Keterangan:

- V = indeks kesepakatan rater mengenai validitas butir;
- s = skor yang ditetapkan setiap rater dikurangi skor terendah dalam kategori yang dipakai ($s = r - lo$, dengan r = skor kategori pilihan rater dan lo skor terendah dalam kategori penyekoran);
- n = banyaknya rater;
- c = banyaknya kategori yang dapat dipilih rater

Dengan kategori tingkat kevalidan sebagai berikut:

Tabel 3.5 : Kategori Kevalidan

Rentang skor (V)	Tingkat kevalidan
$V \leq 0,4$	Validitas lemah
0,4 – 0,8	Validitas sedang
$V \geq 0,8$	Validitas tinggi

Untuk perhitungan nilai reliabilitas instrumen, digunakan uji *percent of agreement* sebagai berikut:

$$R = \left(1 - \frac{A - B}{A + B}\right) \times 100\%$$

Keterangan:

R = Nilai Reliabilitas

A dan B = Skor rata-rata untuk semua aspek pada instrumen yang divalidasi oleh kedua validator.

Menurut Subana dan Sudrajat, jika nilai R yang diperoleh lebih besar dari 0,7 ($R > 0,7$) maka instrumen dikategorikan reliabel.⁵⁹

Hasil Validasi Instrumen

Instrumen yang divalidasi pada penelitian ini adalah instrumen tes hasil belajar, rencana pelaksanaan pembelajaran (RPP). Instrumen tersebut divalidasi oleh Dr. Syafei, M. Si. dan Eka Damayanti, S. Psi., MA. Selanjutnya hasil validasi yang telah dilakukan oleh kedua ahli tersebut dianalisis validitas dan reabilitas untuk mengetahui tingkat kevalidan dan reliabelnya instrumen tersebut. Instrumen tersebut dikatakan valid apabila nilai yang diberikan oleh masing-masing validator (ahli) berada pada rentang 3 – 4.

⁵⁹Subana dan Sudrajat, *Dasar-dasar Penelitian Ilmiah*, (Bandung: CV. Pustaka Setia, 2005), h.132.

a. Tes Hasil Belajar

Tes hasil belajar merupakan tes yang digunakan untuk mengukur sejauh mana pemahaman peserta didik terhadap materi yang telah diajarkan. Tes hasil belajar yang digunakan pada penelitian ini berupa tes pilihan ganda yang terdiri dari empat pilihan jawaban (a, b, c, dan d). Jumlah soal yang digunakan pada tes ini yaitu 30 butir soal. Soal tersebut diperiksa dan dinilai oleh dua validator (ahli) dengan rata-rata nilai yang diberikan oleh keduanya yaitu nilai 3 dan 4 untuk setiap butir soal sehingga instrumen tes pemahaman konsep tersebut dikatakan valid. Adapun hasil analisis dengan menggunakan uji *Gregory* diperoleh nilai validasi sebesar 1,00. Nilai tersebut berada pada rentang 0,9 – 1,00, sehingga dapat disimpulkan bahwa instrumen tes hasil belajar berada pada kategori sangat reliabel. Untuk hasil selengkapnya terdapat pada lampiran A halaman

b. Rencana pelaksanaan pembelajaran (RPP)

RPP merupakan perangkat pembelajaran yang digunakan dalam penelitian yang dilakukan. Sebelum digunakan pada proses pembelajaran maka perangkat pembelajaran ini terlebih dahulu divalidasi oleh dua validator (ahli). Dimana ada 12 aspek yang menjadi penilaian untuk validasi RPP yaitu Identitas mata pelajaran, pemilihan kompetensi, perumusan indikator, tujuan pembelajaran, waktu, sarana dan alat bantu, pemilihan sumber belajar, materi pembelajaran, metode dan kegiatan pembelajaran, penilaian, pemilihan media belajar, dan pemilihan bahan pembelajaran dengan nilai rata-rata yang diberikan oleh kedua validator untuk setiap aspek tersebut yaitu nilai 3 dan 4. Selain itu, berdasarkan analisis validasi dengan menggunakan indeks *Aiken* diperoleh nilai validasi untuk RPP sebesar 0,82 yang berarti validitas RPP tersebut tinggi, karena nilainya berada pada rentang $V \geq 0,8$.

c. Instrumen Kuisisioner Motivasi Belajar

Instrumen kuesioner motivasi belajar biologi merupakan daftar pernyataan yang diberikan kepada peserta didik yang bersedia memberikan respon (responden) sesuai dengan permintaan pengguna. Digunakan untuk mengukur kemampuan numerik peserta didik pada dua kelas yang dijadikan sebagai sampel. Adapun beberapa aspek yang diukur yaitu rajin mengerjakan tugas, tahan menghadapi kesulitan, menunjukkan ketertarikan terhadap masalah, lebih suka bekerja mandiri, tidak bosan dalam melakukan tugas. Instrumen ini terdiri dari 25 pernyataan, di mana semua butir pernyataan setelah diperiksa oleh dua validator diberikan nilai 4 dan 3 untuk setiap pernyataan. Berdasarkan penilaian tersebut, maka relevansi kevalidan soal menunjukkan sangat valid karena berada pada rentang 3-4 hal ini diuji menggunakan rumus *indeks Aiken* diperoleh skor 0,6. Berdasarkan hal tersebut maka disimpulkan bahwa pernyataan dengan butir sebanyak 25 butir berada pada tingkat kevalidan sedang. Selain instrument tersebut diuji validitas maka selanjutnya diuji reliabilitas. Setelah hasil perhitungan reliabilitas dengan menggunakan *uji percent o agreement* diperoleh skor yaitu sebesar 1. Sehingga dapat disimpulkan bahwa instrument dikatakan reliabel. Berdasarkan hal ini yaitu karena instrument ini valid dan reliabel, maka soal tersebut dapat digunakan.

3. Validitas Empirik

a. Uji Validitas

Nilai validitas instrumen dapat dihitung menggunakan rumus korelasi *Product moment* sebagai berikut:

$$r_{\text{hitung}} = \frac{n \sum XY - (\sum X)(\sum Y)}{\sqrt{\{n \sum X^2 - (\sum X)^2\} \{n \sum Y^2 - (\sum Y)^2\}}} \dots\dots\dots 60$$

Keterangan: r_{hitung} = Koefisien korelasi.
 $\sum X$ = Jumlah skor item.
 $\sum X$ = Jumlah skor item total (seluruh item).
 n = Jumlah responden.

Kriteria penafsiran mengenai indeks korelasinya (r) sebagai berikut:⁶¹

Tabel 3.6. Interpretasi Validitas

Koefisien Korelasi	Interpretasi
0,800 – 1,00	Sangat Tinggi
0,600 – 0,799	Tinggi
0,400 – 0,599	Cukup Tinggi
0,200 – 0,399	Rendah
0,000 – 0,199	Sangat Rendah (Tidak Valid)

Pengujian validitas instrumen dapat pula menggunakan aplikasi *SPSS* sebagai alat uji. Dasar pengambilan keputusan dapat dilihat dari nilai *sig* butir soal total, jika nilai *sig* < 0.05 maka butir soal tersebut valid dan jika nilai *sig* > 0.05 maka butir soal tersebut tidak valid.⁶² Adapun soal yang valid sebanyak 19 nomor yaitu nomor 1, 2, 11, 12, 13, 14, 15, 16, 17, 18, 19, 21, 23, 24, 25, 26, 27,28, 30. Hasil validitas instrumen penelitian ini selengkapnya pada lampiran A halaman 149.

⁶⁰Sudaryono, *Metodologi Penelitian: Pendekatan Kuantitatif, Kualitatif, dan R&D*, h. 331.

⁶¹Riduwan, *Belajar Mudah Penelitian untuk Guru-Karyawan dan Peneliti Pemula*(Cet. VIII; Bandung: Alfabeta, 2012), h. 98.

⁶²Triton Prawira Budi, *SPSS 13.0 Terapan* (Cet. I; Yogyakarta: Andi, 2006), h. 256.

b. Uji Reliabilitas

Reabilitas (*reliability*) dapat diartikan sebagai kepercayaan, keterandalan, atau konsistensi. Hasil pengukuran dikatakan dapat dipercaya apabila dalam beberapa kali pelaksanaan pengukuran menggunakan instrumen tersebut, baik digunakan oleh orang atau kelompok orang yang sama dalam waktu yang berlainan atau instrumen itu digunakan oleh orang atau kelompok orang yang berbeda dalam waktu yang sama atau dalam waktu yang berlainan, hasil yang diperoleh relatif sama, artinya memiliki konsistensi pengukuran yang baik.⁶³

Pengujian reliabilitas instrumen dilakukan dengan menggunakan rumus *Alpa Cronbach* sebagai berikut:

$$r_{11} = \left(\frac{k}{k-1} \right) \left(1 - \frac{\sum S_i}{S_t} \right) \dots \dots \dots 64$$

Keterangan: r_{11} = Koefisien reliabilitas.
 k = Jumlah item.
 $\sum S_i$ = Jumlah *varians* skor tiap-tiap item.
 S_t = *Varians* total.

Tolak ukur untuk menginterpretasikan derajat reliabilitas instrumen ditentukan berdasarkan kriteria menurut Gilford sebagai berikut.⁶⁵

Tabel 3.7. Interpretasi Reliabilitas

Koefisien	Korelasi	Interpretasi Reliabilitas
$0,90 \leq r \leq 1,00$	Sangat tinggi	Sangat tetap/sangat baik
$0,70 \leq r < 0,90$	Tinggi	Tetap/baik

⁶³Sumadi Suryabrata, *Metodologi Penelitian* (Cet. XXV; Jakarta: Rajawali Press, 2014), h. 58.

⁶⁴Hartono, *Analisis Item Instrumen* (Cet. I; Pekanbaru Riau: Zanafala Publishing, 2015), h. 127.

⁶⁵Karunia Eka Lestari dan Mokhammad Ridwan Yudhanegara, *Penelitian Pendidikan Matematika* (Cet. II; Bandung: PT Rafika Aditam, 2017), h. 206.

$0,40 \leq r < 0,70$	Sedang	Cukup tetap/cukup baik
$0,20 \leq r < 0,40$	Rendah	Tidak tetap/buruk
$r < 0,20$	Sangat rendah	Sangat tidak tetap/sangat buruk

Selain itu, peneliti juga memakai aplikasi *SPSS* untuk menguji reliabilitas instrumen. Dasar pengambilan keputusan dilihat dari tabel *output SPSS for Windows* untuk *reability statistics*, nilai *Alpha crombach's* dengan jumlah item tertentu lebih besar dari 0,60 berarti instrumen dapat dikatakan reliabel.⁶⁶ Adapun hasil reliabilitas yang diperoleh yaitu 0,73 berarti instrumen dikatakan reliabel. Hasil reliabilitas instrumen penelitian ini selengkapnya pada lampiran A halaman 168.

I. Teknik Analisis Data

1. Analisis Deskriptif

Analisis deskriptif adalah analisis yang berfungsi untuk mendeskripsikan atau memberi gambaran terhadap objek yang diteliti melalui data sampel atau populasi sebagaimana adanya, tanpa melakukan analisis dan membuat kesimpulan yang berlaku untuk umum.⁶⁷

Analisis deskriptif dilakukan untuk mengetahui tinggi rendahnya kualitas dari tiga variabel yaitu media pembelajaran, motivasi belajar dan hasil belajar. Adapun analisisnya adalah sebagai berikut:

a. Membuat tabel distribusi frekuensi, dengan langkah berikut:

1) Menentukan rentang data

$$R = X_t - X_r \dots\dots\dots^{68}$$

⁶⁶Hartono, *Analisis Item Instrumen*, h. 159.

⁶⁷Sugiyono, *Metode Penelitian Kualitatif Kuantitatif dan R&D*, h.29.

⁶⁸Sugiyono, *Statistika untuk Penelitian*, h. 55.

Keterangan: R = Rentang
 Xt = Nilai terbesar
 Xr = Nilai terkecil

2) Menghitung kelas interval

$$K = 1 + 3,3 \log n \dots\dots\dots^{69}$$

Keterangan: K = Jumlah kelas interval
 n = Jumlah data keseluruhan

3) Menghitung panjang kelas

$$P = \frac{R}{K} \dots\dots\dots^{70}$$

Keterangan: P = Panjang kelas interval
 R = Rentang nilai
 K = Jumlah kelas interval

b. Menentukan nilai Mean

$$\text{Mean } (\bar{X}) = \frac{\sum X_i f_i}{f_i}$$

Keterangan :
 \bar{X} = Mean (nilai rata – rata)
 X_i = Jumlah data
 f_i = jumlah frekuensi

c. Menentukan Standar Deviasi

$$SD = \sqrt{\frac{f_i [X_i - \bar{x}]^2}{n - 1}}$$

⁶⁹Sugiyono, *Statistika untuk Penelitian*, h. 35.

⁷⁰Sugiyono, *Statistika untuk Penelitian*, h. 36.

Keterangan :

- S = Standar deviasi
 \bar{x} = Mean (rata- rata)
 f_i = Frekuensi yang sesuai dengan tanda kelas x_i
 x_i = Tanda kelas interval atau nilai tengah dari kelas interval
 n = jumlah responden

(Sudjana, 2005:67)

d. Menentukan Variansi (S^2)

$$S = \sqrt{\frac{\sum_{i=1}^n (x_i - \bar{x})^2}{n - 1}}$$

Keterangan :

- S = Variansi
 \bar{x} = rata-rata hitung
 x_i = nilai tengah dari kelas interval
 n = jumlah responden

(Siregar, 2015:169)

e. Standar Kategorisasi

Untuk mengetahui hasil belajar biologi siswa dengan mengikuti prosedur yang sesuai dengan kurikulum K13 yaitu:

Tabel 3.8: Kategorisasi Tingkat Hasil Belajar Peserta didik

Nilai yang diperoleh		Kategori
Skor	Huruf	
3,85 – 4,00	A	SB (Sangat Baik)
3,51 – 3,84	A ⁻	
3,18 – 3,50	B ⁺	B (Baik)
2,85 – 3,17	B	
2,51 – 2,84	B ⁻	

2,18 – 2,50	C ⁺	C (Cukup)
1,85 – 2,17	C	
1,51 – 1,84	C ⁻	
1,18 – 1,50	D ⁺	K (Kurang)
1,00 – 1,17	D	

(Permendikbud No. 104 Tahun 2014)

Adapun kategorisasi motivasi belajar peserta didik dapat dilihat pada tabel berikut:

Tabel 3.9: Kategori Motivasi Belajar

Motivasi Belajar Biologi		
No	Rentang Nilai	Kategori
1	25 – 58	Rendah
2	59 – 92	Sedang
3	93 – 125	Tinggi

Kategori penilaian motivasi belajar pada tabel 3.6, dapat mempermudah peneliti dalam menentukan gambaran motivasi belajar peserta didik.

2. Analisis Statistik Inferensial

a) Uji Prasyarat

1) Normalitas Data

Uji normalitas data dimaksudkan apakah data-data yang digunakan berdistribusi normal atau tidak. Apabila data hasil penelitian diolah menggunakan aplikasi SPSS, uji normalitas menggunakan uji *Kolmogorof-Smirnov*, kriteria pengujian normal yaitu jika nilai $sig. > \alpha$ maka data berdistribusi normal dan jika nilai $sig. < \alpha$ maka data berdistribusi tidak normal dengan hipotesis sebagai berikut:

H_0 : Data berdistribusi normal

H_1 : Data berdistribusi tidak normal

2) Uji Homogenitas *Varians* Populasi

Apabila data hasil penelitian diolah menggunakan aplikasi SPSS, kriteria pengujian homogen yaitu jika nilai $sig. > \alpha$ maka data populasi memiliki *varians* yang homogen dan jika nilai $sig. < \alpha$ maka data populasi memiliki *varians* yang tidak homogen, dengan hipotesis sebagai berikut:

H_0 : *Varians* dari dua kelompok populasi data adalah sama

H_1 : *Varians* dari dua kelompok populasi data adalah tidak sama

b) Uji Hipotesis

Uji hipotesis dilakukan untuk mengetahui pengaruh variabel bebas terhadap variabel terikat melalui data perbedaan dua rata-rata kelompok sampel. Syarat uji hipotesis yaitu data apabila hasil uji normalitas menunjukkan data berdistribusi normal maka digunakan uji *Independent Sample T-Test*.

Apabila data hasil penelitian diolah menggunakan aplikasi SPSS, kriteria pengujian perbedaan signifikansi yaitu jika nilai *Asymp. Sig (2-tailed) < 0.05* maka data memiliki pengaruh yang signifikan dan jika nilai *Asymp. Sig (2-tailed) > 0.05* maka data tidak memiliki pengaruh yang signifikan.

BAB IV

HASIL PENELITIAN DAN PEMBAHASAN

A. Hasil Penelitian

1. Analisis Deskriptif

a. Motivasi dan Hasil Belajar Biologi Peserta Didik yang Tidak Diajar Menggunakan Media KOKAMI dalam Model Pembelajaran Kooperatif STAD Kelas VIII 3 (Kelas Kontrol)

1) Motivasi Belajar Biologi Peserta Didik yang Tidak Diajar Menggunakan Media KOKAMI Kelas VIII 3 (Kelas Kontrol)

a) Rentang Nilai (*Range*)

$$\begin{aligned} R &= X_t - X_r \\ &= 104 - 70 \\ &= 34 \end{aligned}$$

b) Kelas Interval/Banyak Kelas

$$\begin{aligned} K &= 1 + 3,3 \log n \\ &= 1 + 3,3 \log 30 \\ &= 1 + 3,3 (1,48) \\ &= 1 + 4,8 \\ &= 5,8 \text{ (dibulatkan ke-6)} \end{aligned}$$

c) Panjang Kelas

$$\begin{aligned} P &= \frac{R}{K} \\ &= \frac{34}{6} \\ &= 5,7 \text{ (dibulatkan ke-6)} \end{aligned}$$

Berdasarkan hasil angket motivasi belajar biologi peserta didik kelas VIII 3 MTs Negeri Gowa setelah diterapkan model pembelajaran kooperatif STAD tanpa media KOKAMI, maka diperoleh data motivasi belajar biologi tersebut sebagaimana yang disajikan dalam tabel distribusi frekuensi pada tabel 4.1.

Tabel 4.1 Distribusi frekuensi nilai motivasi belajar biologi peserta didik

Kelas VIII 3 (Kelas Kontrol) MTs Negeri Gowa

Interval	Frekuensi (f_i)
	VIII 3 (kelas kontrol)
70-75	3
76-81	4
82-87	14
88-93	5
94-99	3
100-104	1
Total	30

Data-data pada Tabel 4.1 di atas dijadikan sebagai acuan dalam pengolahan analisis deskriptif. Hasil analisis deskriptif dari Tabel 4.1 di atas dapat ditunjukkan pada tabel 4.2.

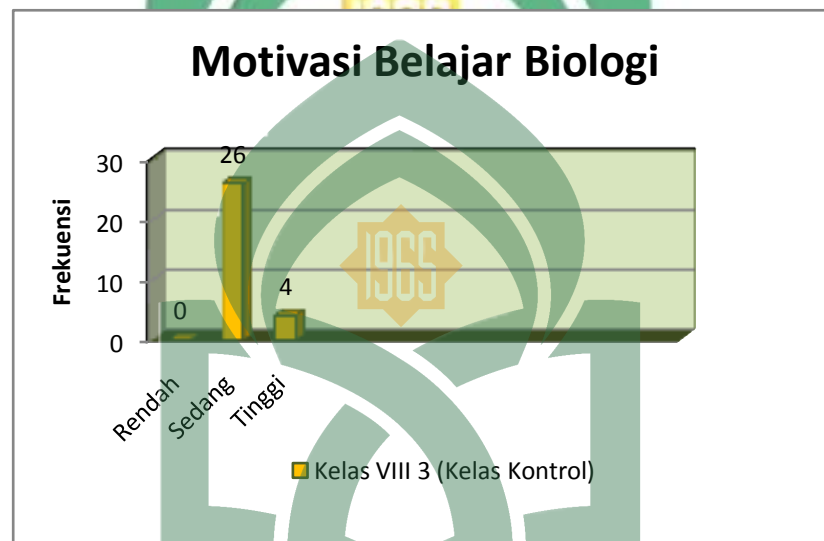
Tabel 4.2 Data skor motivasi belajar biologi peserta didik Kelas Kelas VIII 3
(Kelas Kontrol) MTs Negeri Gowa

Parameter	Nilai
	VIII 3 (kelas kontrol)
Maksimum	104
Minimum	70
Rata – rata	85,5
Standar deviasi	7,50
Varians	56,32
Koefisien varians	14,14 %

Berdasarkan Tabel 4.2 di atas, dijelaskan bahwa nilai maksimum merupakan nilai motivasi belajar biologi tertinggi yang diperoleh peserta didik pada kelas kontrol sebesar 104 sedangkan nilai minimum yaitu besar nilai terendah yang diperoleh peserta didik sebesar 70 pada kelas kontrol. Rata-rata atau *mean* diperoleh dari keseluruhan nilai dibagi dengan jumlah frekuensi yang ada. Nilai rata-rata dapat menggambarkan sebaran data yang diperoleh. Dalam hal ini nilai rata-rata yang diperoleh pada kelas kontrol yaitu 85,5. Selain itu, terlihat juga besar nilai standar deviasi, varians dan koefisien varians. Standar deviasi merupakan suatu ukuran yang menggambarkan variabilitas dari nilai rata-rata sebesar 7,50 pada kelas kontrol. Selanjutnya varians adalah ukuran keragaman data yang diperoleh, pada tabel di atas

terlihat besar nilai varians pada kelas kontrol sebesar 56,32. Pada tabel 4.2 di atas diperoleh nilai koefisien varians 14,14 % untuk kelas kontrol.

Kategorisasi skor motivasi belajar biologi dapat dilihat pada histogram kategorisasi pada gambar berikut.



Gambar 4.1 : Histogram Kategori Motivasi Belajar Biologi Kelas VIII 3 (Kelas Kontrol) MTs Negeri Gowa

Berdasarkan histogram pada gambar 4.1 diatas, diperoleh bahwa pada kelas kontrol nilai yang paling banyak diperoleh oleh peserta didik berada pada kategori sedang sebanyak 26 orang, kemudian pada kategori motivasi tinggi sebanyak 4 orang, dan tidak terdapat peserta didik yang memiliki kategori motivasi rendah. Hasil selengkapnya dapat dilihat pada lampiran C.1.1 halaman 176.

2) Hasil Belajar Biologi Peserta Didik yang Tidak Diajar Menggunakan Media KOKAMI dalam Model Pembelajaran Kooperatif STAD Kelas VIII 3 (Kelas Kontrol)

a) Rentang Nilai (*Range*)

$$\begin{aligned} R &= X_t - X_r \\ &= 100 - 37 \\ &= 63 \end{aligned}$$

b) Kelas Interval/Banyak Kelas

$$\begin{aligned} K &= 1 + 3,3 \log n \\ &= 1 + 3,3 \log 30 \\ &= 1 + 3,3 (1,48) \\ &= 1 + 4,8 \\ &= 5,8 \text{ (dibulatkan ke-6)} \end{aligned}$$

c) Panjang Kelas

$$\begin{aligned} P &= \frac{R}{K} \\ &= \frac{63}{6} \\ &= 10,5 \text{ (dibulatkan ke-11)} \end{aligned}$$

Berdasarkan hasil tes belajar peserta didik di kelas VIII 3 (kelas kontrol) setelah diterapkan model pembelajaran kooperatif STAD tanpa media KOKAMI, maka diperoleh data hasil belajar tersebut sebagaimana yang disajikan dalam tabel distribusi frekuensi pada tabel 4.3.

Tabel 4.3 Distribusi frekuensi nilai hasil belajar peserta didik Kelas VIII 3

MTs Negeri Gowa

Interval	Frekuensi
	VIII 3
37-42	1
43-48	5
49-54	5
55-60	1
61-66	5
67-72	3
73-78	3
79-84	2
85-90	3
91-96	1
97-100	1
Total	30

Data-data pada Tabel 4.3 di atas dijadikan sebagai acuan dalam pengolahan analisis deskriptif. Hasil analisis deskriptif dari tabel 4.3 di atas dapat ditunjukkan pada tabel 4.4.

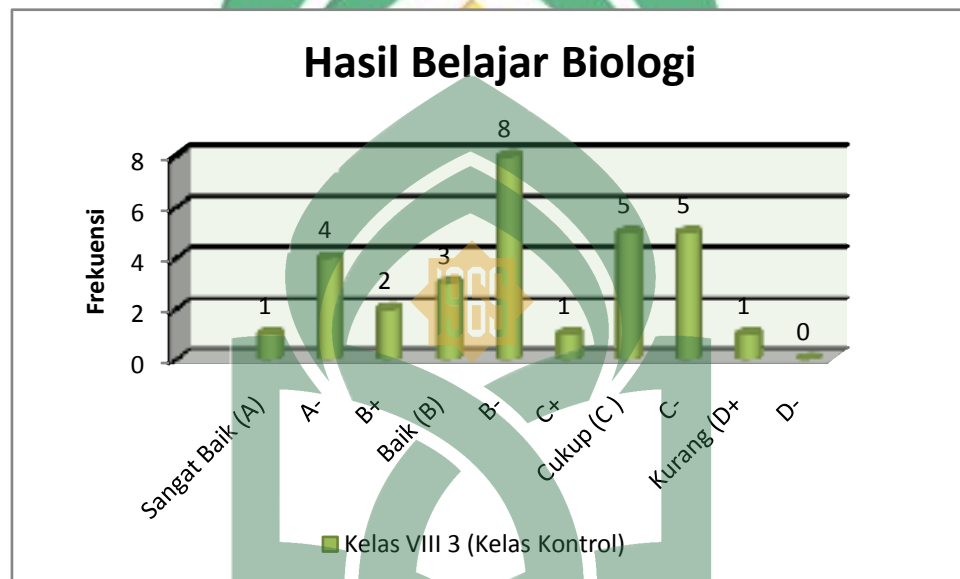
Tabel 4.4 Data Hasil Belajar Biologi Peserta Didik Kelas VIII 3 (kelas kontrol) MTs Negeri Gowa

Parameter	Nilai
	VIII 3 (kelas kontrol)
Maksimum	100
Minimum	37
Rata – rata	65
Standar deviasi	17,44
Varians	304,3
Koefisien varians	26,83 %

Berdasarkan Tabel 4.4 di atas, dijelaskan bahwa nilai maksimum merupakan nilai hasil belajar biologi tertinggi yang diperoleh peserta didik pada kelas kontrol yaitu 100. Sedangkan nilai minimum yaitu besar nilai terendah yang diperoleh peserta didik sebesar 37 pada kelas kontrol. Rata-rata atau *mean* diperoleh dari keseluruhan nilai dibagi dengan jumlah frekuensi yang ada. Nilai rata-rata dapat menggambarkan sebaran data yang diperoleh. Dalam hal ini nilai rata-rata yang diperoleh pada kelas kelas kontrol sebesar 65. Selain itu, terlihat juga besar nilai standar deviasi, varians dan koefisien varians. Standar deviasi merupakan suatu ukuran yang menggambarkan variabilitas dari nilai rata-rata, dimana pada kelas kontrol sebesar 17,44. Selanjutnya varians adalah ukuran keragaman data yang diperoleh, pada tabel di atas terlihat

besar nilai varians 304,3 untuk kelas kontrol. Pada tabel 4.4 di atas dapat dilihat nilai koefisien varians untuk kelas kontrol yaitu 26,83 %.

Kategorisasi hasil belajar dapat dilihat pada histogram kategorisasi gambar berikut.



Gambar 4.2 : Histogram Kategori Hasil Belajar Kelas VIII 3 (Kelas Kontrol)

MTs Negeri Gowa

Berdasarkan histogram pada gambar 4.2 tersebut, diperoleh bahwa pada kelas kontrol nilai yang paling banyak diperoleh oleh peserta didik berada pada kategori Baik (B-) sebanyak 8 orang. Hasil selengkapnya dapat dilihat pada lampiran C.2.1 halaman 180.

b. Motivasi dan Hasil Belajar Biologi Peserta Didik yang Diajar Menggunakan Media KOKAMI dalam Model Pembelajaran Kooperatif STAD Kelas VIII 4 (Kelas Eksperimen)

1) Motivasi Belajar Biologi Peserta Didik yang Diajar Menggunakan Media KOKAMI dalam Model Pembelajaran Kooperatif STAD Kelas VIII 4 (Kelas Eksperimen)

a) Rentang Nilai (*Range*)

$$\begin{aligned} R &= X_t - X_r \\ &= 113 - 77 \\ &= 36 \end{aligned}$$

b) Kelas Interval/Banyak Kelas

$$\begin{aligned} K &= 1 + 3,3 \log n \\ &= 1 + 3,3 \log 30 \\ &= 1 + 3,3 (1,48) \\ &= 1 + 4,8 \\ &= 5,8 \text{ (dibulatkan ke-6)} \end{aligned}$$

c) Panjang Kelas

$$\begin{aligned} P &= \frac{R}{K} \\ &= \frac{36}{6} \\ &= 6 \end{aligned}$$

Berdasarkan hasil angket motivasi belajar biologi peserta didik yang diajar menggunakan media KOKAMI dalam model pembelajaran kooperatif STAD Kelas VIII 4 (Kelas Eksperimen) maka diperoleh hasil belajar biologi tersebut sebagaimana disajikan dalam tabel distribusi frekuensi pada tabel 4.5.

Tabel 4.5 Distribusi frekuensi nilai motivasi belajar biologi peserta didik yang diajar dengan menggunakan media KOKAMI dalam model pembelajaran kooperatif STAD Kelas VIII 4 (Kelas Eksperimen) MTs Negeri Gowa

Nilai Motivasi Belajar Biologi	Frekuensi (f _i)
77-82	3
83-88	4
89-94	10
95-100	7
101-106	4
107-113	2
Total	30

Data pada Tabel 4.5 di atas dijadikan sebagai acuan dalam pengolahan analisis deskriptif. Hasil analisis deskriptif dari Tabel 4.5 di atas dapat ditunjukkan pada tabel 4.6.

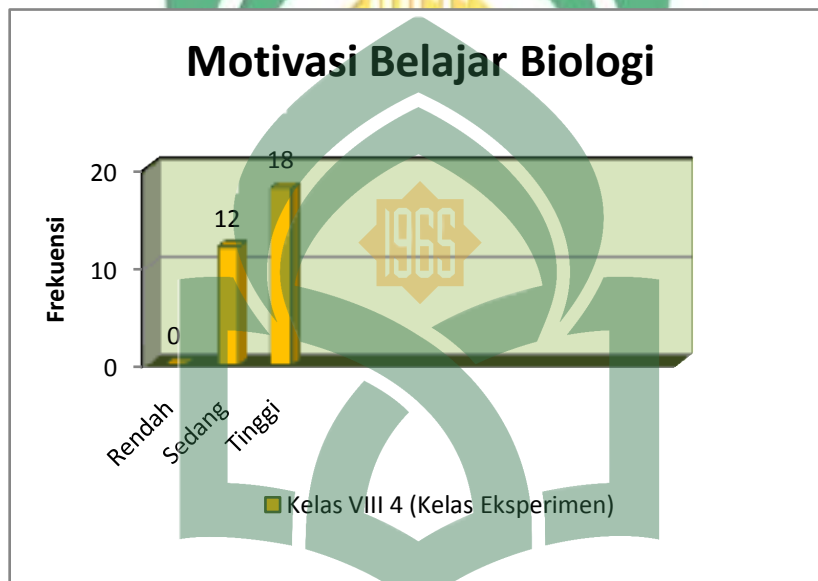
Tabel 4.6 Data hasil motivasi belajar biologi peserta didik yang diajar menggunakan media KOKAMI dalam model pembelajaran kooperatif STAD Kelas VIII 4 (Kelas Eksperimen) MTs Negeri Gowa

Parameter	Nilai
	X IPA 4 (kelas eksperimen)
Maksimum	113
Minimum	77
Rata – rata	93,9
Standar deviasi	8,34
Varians	69,67
Koefisien varians	8,88 %

Berdasarkan Tabel 4.6 di atas, dijelaskan bahwa nilai maksimum merupakan nilai motivasi belajar biologi tertinggi yang diperoleh peserta didik pada kelas eksperimen yaitu sebesar 113. Sedangkan nilai minimum yaitu besar nilai terendah yang diperoleh peserta didik sebesar 77 pada kelas eksperimen. Rata-rata atau *mean* diperoleh dari keseluruhan nilai dibagi dengan jumlah frekuensi yang ada. Nilai rata-rata dapat menggambarkan sebaran data yang diperoleh. Dalam hal ini nilai rata-rata yang diperoleh pada kelas eksperimen adalah 93,9. Selain itu, terlihat juga besar nilai standar deviasi, varians dan koefisien varians. Standar deviasi merupakan suatu ukuran yang menggambarkan variabilitas dari nilai rata-rata sebesar 8,34 untuk kelas eksperimen dan selanjutnya varians adalah ukuran keragaman data yang diperoleh,

pada tabel di atas terlihat besar nilai varians 69,67 pada kelas eksperimen. Pada tabel 4.6 di atas diperoleh nilai koefisien varians 8,88 % untuk kelas eksperimen.

Kategorisasi skor motivasi belajar biologi pada Kelas VIII 4 (kelas eksperimen) dapat dilihat pada histogram kategorisasi pada gambar berikut.



Gambar 4.3: Histogram kategori motivasi belajar biologi Kelas VIII 4 (Kelas Eksperimen) MTs Negeri Gowa

Berdasarkan histogram pada gambar 4.3 diatas, diperoleh bahwa pada kelas kontrol nilai yang paling banyak diperoleh oleh peserta didik berada pada kategori sedang sebanyak 12 orang, kemudian pada kategori motivasi tinggi sebanyak 18 orang, dan tidak terdapat peserta didik yang memiliki kategori motivasi rendah. Hasil selengkapnya dapat dilihat pada lampiran C.1.2 halaman 178.

2) Hasil Belajar Biologi Peserta Didik yang Diajar Menggunakan Media KOKAMI dalam Model Pembelajaran Kooperatif STAD Kelas VIII 4 (Kelas Eksperimen)

a) Rentang Nilai (*Range*)

$$\begin{aligned} R &= X_t - X_r \\ &= 95 - 53 \\ &= 42 \end{aligned}$$

b) Kelas Interval/Banyak Kelas

$$\begin{aligned} K &= 1 + 3,3 \log n \\ &= 1 + 3,3 \log 30 \\ &= 1 + 3,3 (1,48) \\ &= 1 + 4,8 \\ &= 5,8 \text{ (dibulatkan ke-6)} \end{aligned}$$

c) Panjang Kelas

$$\begin{aligned} P &= \frac{R}{K} \\ &= \frac{42}{6} \\ &= 7 \end{aligned}$$

Berdasarkan hasil tes belajar peserta didik di kelas VIII 4 (kelas eksperimen) setelah diterapkan media KOKAMI dalam Model Kooperatif STAD maka diperoleh data hasil belajar tersebut sebagaimana yang disajikan dalam tabel distribusi frekuensi pada tabel 4.7.

Tabel 4.7 Distribusi frekuensi nilai hasil belajar biologi peserta didik yang diajar menggunakan Media KOKAMI dalam Model Pembelajaran Kooperatif STAD Kelas VIII 4 (Kelas Eksperimen)

Interval	Frekuensi
	VIII 4 (Kelas Eksperimen)
53-58	3
59-64	4
65-70	4
71-76	5
77-82	6
83-88	4
89-95	4
Total	30

Data-data pada Tabel 4.7 diatas dijadikan sebagai acuan dalam pengolaan analisis deskriptif. Hasil analisis deskriptif dari tabel 4.7 diatas dapat ditunjukkan pada tabel 4.8.


Tabel 4.8 Data hasil belajar biologi peserta didik yang diajar menggunakan Media KOKAMI dalam Model Pembelajaran Kooperatif STAD Kelas VIII 4 (Kelas Eksperimen) MTs Negeri Gowa

Parameter	Nilai
	VIII 4 (kelas eksperimen)
Maksimum	95
Minimum	53
Rata – rata	74,76
Standar deviasi	11,56
Varians	133,7
Koefisien varians	15,46 %

Berdasarkan Tabel 4.8 di atas, dijelaskan bahwa nilai maksimum merupakan nilai tertinggi yang diperoleh peserta didik pada kelas eksperimen yaitu sebesar 95 sedangkan nilai minimum peserta didik adalah 53. Rata-rata atau *mean* diperoleh dari keseluruhan nilai dibagi dengan jumlah frekuensi yang ada. Nilai rata-rata dapat menggambarkan sebaran data yang diperoleh. Dalam hal ini nilai rata-rata yang diperoleh pada kelas eksperimen adalah 74,76. Selain itu, terlihat juga besar nilai standar deviasi, varians dan koefisien varians. Standar deviasi merupakan suatu ukuran yang menggambarkan variabilitas dari nilai rata-rata, dimana pada kelas eksperimen sebesar 11,56. Selanjutnya varians adalah ukuran keragaman data yang diperoleh, pada tabel di atas terlihat besar nilai varians 133,7 untuk kelas eksperimen sedangkan koefisien varians adalah persen pemerataan perlakuan yang diberikan

pada objek akar. Semakin kecil nilai koefisien varians, maka semakin merata perlakuan yang diberikan diperoleh. Berdasarkan tabel 4.8 tersebut dapat dilihat nilai koefisien varians untuk kelas eksperimen yaitu 15,46 %.

Kategorisasi hasil belajar biologi Kelas VIII 4 (kelas eksperimen) dapat dilihat pada histogram kategorisasi pada gambar berikut.



Gambar 4.4 : Histogram Kategori Hasil Belajar VIII 4 (Kelas Eksperimen)

MTs Negeri Gowa

Berdasarkan histogram pada gambar 4.4 di atas, diperoleh bahwa nilai yang paling banyak diperoleh oleh peserta didik pada kelas eksperimen berada pada kategori Baik (B+) sebanyak 10 orang dan terdapat sebanyak 8 orang pada kategori Baik (B-). Hasil selengkapnya dapat dilihat pada lampiran C.2.2 halaman 182.

2. Analisis Inferensial

a. Uji Normalitas

Uji normalitas dilakukan untuk mengetahui normal tidaknya data hasil tes peserta didik baik pada kelas eksperimen maupun kelas kontrol. Uji normalitas yang digunakan pada penelitian ini yaitu uji *Kolmogorof-Smirnov* pada taraf signifikan 0,05. Berdasarkan analisis uji normalitas diperoleh hasil sebagai berikut:

1) Motivasi Belajar Biologi

Hasil analisis uji normalitas untuk data motivasi belajar biologi peserta didik dapat dilihat pada tabel 4.9 berikut:

Tabel 4.9 Uji Normalitas motivasi belajar biologi kelas VIII 3 (kelas kontrol) dan VIII 4 (kelas eksperimen) MTs Negeri Gowa

Variabel	Sig	Keterangan
Motivasi Belajar Kelas Kontrol	0,163	Normal
Motivasi Belajar Kelas Eksperimen	0,178	Normal

Berdasarkan tabel 4.9 Kelas kontrol diperoleh nilai signifikan pada kolom *Kolmogorov-Smirnov* dimana nilainya sebesar 0,163. Nilai signifikan tersebut lebih besar dari 0,05 ($\text{sig} > 0,05$) sehingga dapat disimpulkan bahwa nilai motivasi belajar biologi peserta didik pada kelas kontrol terdistribusi normal. Selain itu diperoleh juga nilai pada kelas eksperimen pada kolom *Kolmogorov-Smirnov* sebesar 0,178. Nilai signifikan tersebut lebih besar dari 0,05 ($\text{sig} > 0,05$) sehingga dapat disimpulkan bahwa nilai motivasi belajar biologi peserta didik pada kelas eksperimen terdistribusi normal. Hasil selengkapnya dapat dilihat pada lampiran C.3.1 halaman 184.

2) Hasil Belajar Biologi

Hasil analisis uji normalitas untuk data hasil belajar peserta didik dapat dilihat pada tabel 4.10 berikut:

Tabel 4.10 Uji Normalitas hasil belajar biologi kelas VIII 3 (Kelas kontrol) dan VIII 4 (Kelas eksperimen) MTs Negeri Gowa

Variabel	Sig	Keterangan
Hasil Belajar Kelas Kontrol	0,662	Normal
Hasil Belajar Kelas Eksperimen	0,660	Normal

Berdasarkan tabel 4.10 Kelas kontrol diperoleh nilai signifikan pada kolom *Kolmogorov-Smirnov* dimana nilainya sebesar 0,662. Nilai signifikan tersebut lebih besar dari 0,05 ($\text{sig} > 0,05$) sehingga dapat disimpulkan bahwa nilai hasil belajar biologi peserta didik pada kelas kontrol terdistribusi normal. Selain itu diperoleh juga nilai pada kelas eksperimen pada kolom *Kolmogorov-Smirnov* sebesar 0,600. Nilai signifikan tersebut lebih besar dari 0,05 ($\text{sig} > 0,05$) sehingga dapat disimpulkan bahwa nilai hasil belajar biologi peserta didik pada kelas eksperimen terdistribusi normal. Hasil selengkapnya dapat dilihat pada lampiran C.4.1 halaman 186.

b. Uji Homogenitas

Uji homogenitas dilakukan untuk mengetahui penyebaran sampel pada kelas eksperimen dan kelas kontrol. Uji homogenitas yang digunakan pada penelitian ini yaitu uji *Analisis Varians* karena jumlah sampel yang digunakan pada kelas eksperimen dan kelas kontrol sama dengan taraf signifikan 0,05. Jika nilai signifikansi yang diperoleh lebih besar dari 0,05, maka varians setiap sampel sama (homogen), begitupun sebaliknya jika nilai signifikan lebih kecil dari 0,05 maka

varians setiap sampel tidak sama atau tidak homogen. Pengujian homogenitas dilakukan dengan menggunakan program SPSS versi 20 for windows sehingga diperoleh bahwa sampel-sampel tersebut homogen.

1) Motivasi Belajar Biologi

Variabel	Sig	Keterangan
Motivasi Belajar	0,628	Homogen

Pada tabel tersebut, nilai signifikan yang diperoleh yaitu 0,628. Nilai tersebut lebih besar dari 0,05 sehingga dapat dikatakan bahwa kedua sampel atau kedua kelas memiliki varians yang sama.

2) Hasil Belajar Biologi

Variabel	Sig	Keterangan
Hasil Belajar	0,494	Homogen

Pada tabel di atas, nilai signifikan yang diperoleh yaitu 0,494. Nilai tersebut lebih kecil dari 0,05 sehingga dapat dikatakan bahwa kedua sampel atau kedua kelas memiliki varians yang sama.

c. Uji Hipotesis

1) Motivasi Belajar Biologi

Variabel	Sig.(2-tailed)	Kesimpulan
Motivasi Belajar	0,000	X berpengaruh terhadap Y_1

Sig (2-tailed) = 0,000 berarti $0,000 < 0,05$ = Terdapat pengaruh media KOKAMI dalam model pembelajaran kooperatif STAD terhadap motivasi belajar peserta didik kelas VIII MTs Negeri Gowa.

2) Hasil Belajar Siswa

Variabel	Sig.(2-tailed)	Keterangan
Hasil Belajar	0,013	X berpengaruh terhadap Y_2

Sig (2-tailed) = 0,013 berarti $0,013 < 0,05$ = Terdapat pengaruh media KOKAMI dalam model pembelajaran kooperatif STAD terhadap hasil belajar peserta didik kelas VIII MTs Negeri Gowa.

B. Pembahasan

1. Gambaran Motivasi dan Hasil Belajar Biologi Peserta Didik yang Tidak Diajar Menggunakan Media KOKAMI dalam Model Pembelajaran Kooperatif STAD Kelas VIII 3 (Kelas Kontrol)

a. Gambaran Motivasi Belajar Biologi Peserta Didik yang Tidak Diajar Menggunakan Media KOKAMI Kelas VIII 3 (Kelas Kontrol)

Gambaran motivasi belajar biologi peserta didik dapat diketahui melihat hasil analisis deskriptif, tepatnya pada nilai rata-rata serta kategori motivasi belajar yang telah dicapai oleh peserta didik. Adapun nilai rata-rata yang diperoleh peserta didik yang diajar dengan menggunakan model kooperatif STAD tanpa media KOKAMI yaitu 85,5.

Berdasarkan data yang diperoleh, terdapat 26 peserta didik yang berada pada kategori motivasi sedang dan 4 peserta didik berada pada kategori tinggi. Oleh karena

itu, dapat dikatakan bahwa nilai motivasi belajar biologi peserta didik yang tidak diajar dengan media KOKAMI dominan berada pada kategori sedang.

Hasil yang diperoleh dari angket respon peserta didik, menunjukkan bahwa sebagian besar peserta didik merasa bosan dalam mengikuti pembelajaran secara berkelompok. Selain itu, materi biologi terlalu banyak sehingga mereka merasa kesulitan. Hal ini menjadi salah satu penyebab rendahnya motivasi belajar peserta didik. Namun, peserta didik selalu mengerjakan tugas yang diberikan guru dengan baik. Dan apabila siswa memiliki nilai biologi rendah, maka peserta didik senantiasa berusaha mencari jawaban yang benar dari soal yang diberikan.

Adapun teori yang dikemukakan oleh Erwin Widiaworo bahwa prestasi belajar peserta didik rendah karena salah satu alasan, yaitu motivasi rendah. Motivasi bisa jadi hambatan bagi peserta didik untuk terus meraih kesuksesan baik dalam belajar maupun dalam kehidupan.⁷¹

b. Gambaran Hasil Belajar Biologi Peserta Didik yang Tidak Diajar Menggunakan Media KOKAMI Kelas VIII3 (Kelas Kontrol)

Gambaran hasil belajar biologi peserta didik dapat diketahui melihat hasil analisis deskriptif, tepatnya pada nilai rata-rata serta kategori hasil belajar yang telah dicapai oleh peserta didik. Adapun nilai rata-rata yang diperoleh peserta didik yang diajar dengan menggunakan model kooperatif STAD tanpa media KOKAMI yaitu 65.

⁷¹ Erwin Widiaworo, *19 Kiat Sukses Membangkitkan Motivasi Belajar Peserta Didik*, h. 14.

Berdasarkan data yang diperoleh, terdapat 8 peserta didik yang berada pada kategori (B-), 5 peserta didik pada kategori (C), 5 peserta didik pada kategori (C-) dan 4 peserta didik berada pada kategori (A-).

Seperti yang dikemukakan oleh Ghullam dan Lisa dalam Jurnal Penelitian Pendidikan bahwa jika siswa memiliki motivasi dalam belajar, maka prestasi belajarnya pun akan baik (tinggi). Sebaliknya jika siswa memiliki kebiasaan yang buruk dalam belajar, maka prestasi belajarnya pun akan buruk (rendah).⁷² Selain motivasi belajar, penggunaan media juga mempengaruhi hasil belajar peserta didik. Sesuai dengan teori yang dikemukakan oleh Sudjana dan Rivai bahwa media pembelajaran lebih menarik perhatian peserta didik.⁷³ Sedangkan pada kelas kontrol, pembelajaran tidak menggunakan media KOKAMI sehingga berpengaruh terhadap rendahnya hasil belajar peserta didik.

2. Gambaran Motivasi dan Hasil Belajar Biologi Peserta Didik yang Diajar Menggunakan Media KOKAMI dalam Model Pembelajaran Kooperatif STAD Kelas VIII 4 (Kelas Eksperimen)

a. Gambaran Motivasi Belajar Biologi Peserta Didik yang Diajar Menggunakan Media KOKAMI Kelas VIII 4 (Kelas Eksperimen)

Gambaran motivasi belajar biologi peserta didik dapat diketahui melihat hasil analisis deskriptif, tepatnya pada nilai rata-rata serta kategori motivasi belajar yang telah dicapai oleh peserta didik. Adapun nilai rata-rata yang diperoleh peserta didik

⁷² Ghullam Hamdu dan Lisa Agustina, “Pengaruh Motivasi Belajar Siswa terhadap Prestasi Belajar IPA di Sekolah Dasar”, Jurnal Penelitian Pendidikan, Vol. 12, No. 1, (2011), h. 95.

⁷³ Azhar Arsyad, *Media Pembelajaran*, h. 24-25.

yang diajar dengan menggunakan model kooperatif STAD tanpa media KOKAMI yaitu 93,9.

Berdasarkan data yang diperoleh, terdapat 12 peserta didik yang berada pada kategori motivasi sedang dan 18 peserta didik berada pada kategori tinggi. Oleh karena itu, dapat dikatakan bahwa nilai motivasi belajar biologi peserta didik yang tidak diajar dengan media KOKAMI dominan berada pada kategori tinggi.

Hasil yang diperoleh dari angket respon siswa, menunjukkan bahwa sebagian besar peserta didik merasa bahwa materi biologi terlalu banyak sehingga mereka merasa kesulitan. Hal ini menjadi salah satu penyebab rendahnya motivasi belajar peserta didik. Namun, peserta didik selalu mengerjakan tugas yang diberikan guru dengan baik. Dan dengan media KOKAMI, peserta didik senantiasa berusaha mencari jawaban yang benar dari soal yang diberikan. Media KOKAMI yang diberikan juga membuat peserta didik semakin semangat dalam mengikuti proses pembelajaran.

Adapun teori yang dikemukakan oleh Erwin Widiaworo bahwa pentingnya motivasi bagi kegiatan belajar peserta didik untuk terus meraih kesuksesan. Sebab, dengan terus tumbuhnya motivasi belajar peserta didik, dapat diharapkan prestasi belajar peserta didik juga akan meningkat.⁷⁴

⁷⁴ Erwin Widiaworo, *19 Kiat Sukses Membangkitkan Motivasi Belajar Peserta Didik*, h. 39-40.

b. Gambaran Hasil Belajar Biologi Peserta Didik yang Diajar Menggunakan Media KOKAMI Kelas VIII 4 (Kelas Eksperimen)

Gambaran hasil belajar biologi peserta didik dapat diketahui melihat hasil analisis deskriptif, tepatnya pada nilai rata-rata serta kategori hasil belajar yang telah dicapai oleh peserta didik. Adapun nilai rata-rata yang diperoleh peserta didik yang diajar dengan menggunakan model kooperatif STAD tanpa media KOKAMI yaitu 74,76.

Berdasarkan data yang diperoleh, terdapat 10 peserta didik yang berada pada kategori (B+), 8 peserta didik pada kategori (B-) dan 5 peserta didik berada pada kategori (B).

Seperti yang dikemukakan oleh Ghullam dan Lisa dalam Jurnal Penelitian Pendidikan bahwa jika siswa memiliki motivasi dalam belajar, maka prestasi belajarnya pun akan baik (tinggi). Sebaliknya jika siswa memiliki kebiasaan yang buruk dalam belajar, maka prestasi belajarnya pun akan buruk (rendah).⁷⁵ Selain motivasi belajar, penggunaan media juga mempengaruhi hasil belajar peserta didik. Sesuai dengan teori yang dikemukakan oleh Sudjana dan Rivai bahwa media pembelajaran lebih menarik perhatian peserta didik.⁷⁶ Sedangkan pada kelas eksperimen, pembelajaran menggunakan media KOKAMI sehingga berpengaruh terhadap hasil belajar peserta didik.

Media KOKAMI dalam pembelajaran dapat menambah motivasi dan hasil belajar peserta didik. Dengan media KOKAMI, peserta didik lebih semangat dalam

⁷⁵ Ghullam Hamdu dan Lisa Agustina, “Pengaruh Motivasi Belajar Siswa terhadap Prestasi Belajar IPA di Sekolah Dasar”, Jurnal Penelitian Pendidikan, Vol. 12, No. 1, (2011), h. 95.

⁷⁶ Azhar Arsyad, *Media Pembelajaran*, h. 24-25.

mengikuti proses pembelajaran. Pemberian skor saat menjawab pertanyaan yang terdapat dalam media KOKAMI membuat peserta didik semakin agresif mengikuti permainan tersebut.

Adapun dalam permainan KOKAMI, apabila peserta didik tidak mampu menjawab pertanyaan yang terdapat dalam KOKAMI, maka kelompok lain berlomba-lomba untuk merebut skor. Sehingga dalam proses pembelajaran menggunakan media KOKAMI terjadi kompetisi antar kelompok.

Permainan KOKAMI membuat peserta didik tidak bosan dalam mengikuti proses pembelajaran. Permainan dalam pembelajaran dapat meningkatkan motivasi peserta didik karena dengan permainan selain mampu menembus kebosanan juga dapat memberikan tantangan untuk memecahkan masalah dalam suasana gembira.

3. Pengaruh Motivasi dan Hasil Belajar Biologi Peserta Didik yang Tidak Diajar maupun yang Diajar Menggunakan Media KOKAMI dalam Model Pembelajaran Kooperatif STAD

a. Pengaruh Motivasi Belajar Peserta Didik yang Tidak Diajar maupun yang Diajar Menggunakan Media KOKAMI dalam Model Pembelajaran Kooperatif STAD

Hasil penelitian yang dilakukan menunjukkan adanya perbedaan motivasi belajar yang signifikan antara kelas yang tidak diajar dengan kelas yang diajar dengan menggunakan media KOKAMI. Hal itu dapat diamati dari perbedaan yang sangat mencolok dari segi nilai rata-rata yang diperoleh maupun dari segi kategorisasi.

Adapun hasil analisis statistik inferensial uji hipotesis yang diperoleh pada *output SPSS* menggunakan *Independent Sample T-Test*, menunjukkan nilai *Sig.* (2-

tailed) $< \alpha$ atau $0,000 < 0,05$. Dengan kata lain, terdapat pengaruh motivasi belajar peserta didik dengan menggunakan media KOKAMI.

Hal ini sesuai dengan teori yang dikemukakan oleh Erwin Widiasworo bahwa permainan dalam pembelajaran dapat mengembangkan motivasi kegiatan belajar aktif karena permainan mampu menembus kebosanan, permainan memberikan tantangan untuk menyelesaikan masalah dalam suasana gembira, permainan dapat membantu peserta didik yang lamban dan kurang motivasi.⁷⁷

Berdasarkan hal tersebut, peneliti dapat menyimpulkan bahwa terdapat pengaruh media KOKAMI terhadap motivasi belajar peserta didik kelas VIII MTs Negeri Gowa.

b. Pengaruh Hasil Belajar Peserta Didik yang Tidak Diajar maupun yang Diajar Menggunakan Media KOKAMI dalam Model Pembelajaran Kooperatif STAD

Hasil penelitian yang dilakukan menunjukkan adanya perbedaan hasil belajar yang signifikan antara kelas yang tidak diajar dengan kelas yang diajar dengan menggunakan media KOKAMI. Hal itu dapat diamati dari perbedaan yang sangat mencolok dari segi nilai rata-rata yang diperoleh maupun dari segi kategorisasi.

Adapun hasil analisis statistik inferensial uji hipotesis yang diperoleh pada *output SPSS* menggunakan *Independent Sample T-Test*, menunjukkan nilai *Sig.* (2-tailed) $< \alpha$ atau $0,013 < 0,05$. Dengan kata lain, terdapat pengaruh hasil belajar peserta didik dengan menggunakan media KOKAMI.

Hal ini sejalan dengan penelitian yang dilakukan oleh Siska Fitri Alwi, dkk bahwa permainan KOKAMI memberikan dampak positif terhadap kompetensi IPA

⁷⁷ Erwin Widiasworo, *19 Kiat Sukses Membangkitkan Motivasi Belajar Peserta Didik*, h. 131.

peserta didik pada kompetensi pengetahuan.⁷⁸ Selain itu, hasil penelitian ini juga sejalan dengan penelitian yang dilakukan oleh Neneng Paisah, dkk bahwa penerapan media KOKAMI dapat meningkatkan keterampilan berpikir kritis peserta didik yang berpengaruh terhadap peningkatan hasil belajar peserta didik.⁷⁹

Berdasarkan hal tersebut, peneliti dapat menyimpulkan bahwa terdapat pengaruh media KOKAMI terhadap hasil belajar peserta didik kelas VIII MTs Negeri Gowa.



⁷⁸ Siska Fitri Alwi, dkk. “Penerapan Metode Permainan Kokami berdasarkan LKPD Saintifik dalam Model Quantum Learning terhadap Kompetensi IPA Peserta Didik Kelas VII SMPN 31 Padang”, h. 60.

⁷⁹ Neneng Paisah, dkk, “Penerapan Media Kotak dan Kartu Misterius (KOKAMI) untuk Peningkatan Keterampilan Berpikir Kritis pada Siswa Kelas VII SMP Negeri 25 Purworejo”, Jurnal Radiasi, Vol. 3, No. 1, (2013), h. 32.

BAB V

PENUTUP

A. Kesimpulan

Berdasarkan hasil penelitian dan pembahasan yang telah dipaparkan pada bab sebelumnya, maka dapat ditarik kesimpulan sebagai berikut:

1. Motivasi belajar peserta didik yang tidak diajar dengan menggunakan media KOKAMI berada pada kategori sedang.
2. Hasil belajar peserta didik yang tidak diajar dengan menggunakan media KOKAMI berada pada kategori baik.
3. Motivasi belajar peserta didik yang diajar dengan menggunakan media KOKAMI berada pada kategori tinggi.
4. Hasil belajar peserta didik yang diajar dengan menggunakan media KOKAMI berada pada kategori sangat baik.
5. Terdapat pengaruh media KOKAMI dalam model pembelajaran kooperatif STAD terhadap motivasi belajar peserta didik kelas VIII MTs Negeri Gowa dengan nilai sig. (2-tailed) 0,000.
6. Terdapat pengaruh media KOKAMI dalam model pembelajaran kooperatif STAD terhadap hasil belajar peserta didik kelas VIII MTs Negeri Gowa dengan nilai sig. (2-tailed) 0,013.

B. Implikasi Penelitian

Sehubungan dengan hasil yang diperoleh dalam penelitian ini, maka penulis mengajukan beberapa saran, sebagai berikut:

1. Kepada Guru mata pelajaran biologi khususnya di MTs Negeri Gowa, sebaiknya menerapkan media KOKAMI dalam proses pembelajaran karena media tersebut mampu meningkatkan motivasi dan hasil belajar peserta didik.
2. Penerapan media KOKAMI sebaiknya disesuaikan dengan materi yang akan diajarkan.
3. Bagi calon peneliti berikutnya yang akan menerapkan media KOKAMI, diharapkan melakukan perencanaan terlebih dahulu terhadap tahap-tahap pelaksanaan diskusi sebelum melakukan pengambilan data agar hasilnya dapat lebih maksimal.



DAFTAR PUSTAKA

- Alwi, Siska Fitri, dkk. “Penerapan Metode Permainan Kokami berdasarkan LKPD Saintifik dalam Model Quantum Learning terhadap Kompetensi IPA Peserta Didik Kelas VII SMPN 31 Padang”. *Jurnal Pillar Of Physics Education*. Vol. 6, (2015), h. 59. (Diakses pada 20 September 2017).
- Arikunto, Suharsimi. *Prosedur Penelitian suatu Pendekatan Praktik*. Jakarta: PT Rineka Cipta, 2006.
- Arsyad, Azhar. *Media Pembelajaran*. Jakarta: PT RajaGrafindo Persada, 2004.
- Bakar, Ramli. “The Effect Of Learning Motivation On Student’s Productive Competencies In Vocational High School, West Sumatra”. *International Journal of Asian Social Science*. Vol. 4, No. 6, (2014): h. 723. (Diakses pada 2 Oktober 2017).
- Budi, Triton Prawira. *SPSS13.0 Terapan*. Cet. I; Yogyakarta: Andi, 2006.
- Departemen Agama RI. *Al-Qur’an dan Terjemah*. Surabaya: CV Sukses Publishing, 2012.
- Djamarah, Syaiful Bahri dan Aswan Zain. *Strategi Belajar Mengajar*. Jakarta: Rineka Cipta, 2013.
- Falahuddin, Iwan. “Pemanfaatan Media Dalam Pembelajaran”, *Jurnal Lingkar Widya Swara*, Edisi 1, No. 4, hal. 110.
- Granic, Isabela, Adam Lobel, and Rutger C. M. E. Engels. “The Benefits of Playing Video Games”. *American Psychologist*. Vol. 69, No. 1, (2014), h. 71. (Diakses pada 11 Oktober 2017).
- Hamdu, Ghullam dan Lisa Agustina. “Pengaruh Motivasi Belajar Siswa terhadap Prestasi Belajar IPA di Sekolah Dasar”. *Jurnal Penelitian Pendidikan*. Vol. 12, No. 1, (2011), h. 91. (Diakses pada 6 Oktober 2017).
- Hartono. *Analisis Item Instrumen*. Cet. I; Pekanbaru Riau: Zanafa Publishing, 2015.
- Idris, Wonadi. “Interaksi antara Pendidik dan Peserta Didik dalam Pandangan”, *Jurnal Studi Islam*, Vol. 11, No. 2, (2016).
- Jihad Asep dan Abdul Haris. *Evaluasi Pembelajaran*. Cet. I; Yogyakarta: Multi Pressindo, 2012.
- Karim, Saeful, dkk. *Belajar IPA*. Jakarta: Pusat Perbukuan, 2008.
- Lestari, Karunia Eka dan Mokhammad Ridwan Yudhanegara. *Penelitian Pendidikan Matematika*. Cet. II; Bandung: PT Rafika Aditam, 2017).
- Masoyang, Tilka, Bonifasius Saneba, dan Anthonius Palimbong. “Meningkatkan Hasil Belajar Pada Pembelajaran PKn Melalui Kooperatif Tipe Student Teams Achievement Division (STAD) Di Kelas V SDN Inpres Popisi Kecamatan Peling Tengah”. *Jurnal Kreatif Tadulako Online*. Vol. 2, No. 2, ISSN 2354-614X, h. 131. (Diakses pada 27 September 2017).

- Mustami, Muhammad Khalifah. *Metodologi Penelitian Pendidikan Cet. 1*. Yogyakarta: Aynat Publishing, 2015.
- Paisah, Neneng, dkk. “Penerapan Media Kotak dan Kartu Misterius (Kokami) untuk Peningkatan Keterampilan Berpikir Kritis pada Siswa Kelas VII SMP Negeri 25 Purworejo”. *Jurnal Radiasi*. Vol. 3, No. 1, (2013), h. 29. (Diakses pada 5 September 2017).
- Park, Hyungsung. “Relationship between Motivation and Student’s Activity on Educational Game”. *International Journal of Grid and Distributed Computing*. Vol. 5, No. 1, (2012), hal. 103. (Diakses pada 12 Oktober 2017).
- Prasetyo, Bambang dan Lina Miftahul Jannah. *Metode Penelitian Kuantitatif, Pusat Kurikulum, Badan Penelitian dan Pengembangan Kegiatan Belajar Mengajar yang Efektif*. Jakarta: Departemen Pendidikan Nasional, 2006.
- Riduwan. *Belajar Mudah Penelitian untuk Guru-Karyawan dan Peneliti Pemula*. Cet. VIII; Bandung: Alfabeta, 2012.
- Rohman, Muhammad dan Sofan Amri. *Strategi & Desain Pengembangan Sistem Pembelajaran*. Jakarta: Prestasi Pustakaraya, 2013.
- Rusman. *Model-model Pembelajaran*. Jakarta: Rajawali Pers, 2016.
- Siregar ,sofyan. 2015. *Statistic Parametrik untuk Penelitian Kuantitatif*. Jakarta. Bumi Aksara.
- Subana dan Sudrajat. *Dasar-dasar Penelitian Ilmiah*. Bandung: CV. Pustaka Setia. 2005.
- Sudjana, Nana. *Penilaian Hasil Belajar Mengajar*. Bandung: PT Remaja Rosdakarya. 2012
- Sudaryono. *Metodologi Penelitian*, Edisi pertama. Cet. I; Jakarta: Rajawali Pers, 2017.
- Sugiyono. *Metode penelitian pendidikan pendekatan kuantitatif, kualitatif dan R & D*. Cet. Bandung: Alfabeta, 2012.
- Sugiyono. *Metode Penelitian Pendidikan Pendekatan kuantitatif kualitatif, dan R & D* Edisi IX. Bandung: Alfabeta, 2010.
- Sukardjo dan Ukim Komaruddin. *Landasan Pendidikan Konsep & Aplikasinya*. Jakarta: Rajawali Pers, 2013.
- Sumantri, Mohamad Syarif. *Strategi Pembelajaran: Teori dan Praktik di Tingkat Pendidikan Dasar*. Jakarta: Rajawali Pers, 2016.
- Suryabrata, Sumadi. *Metodologi Penelitian*. Cet. XXV; Jakarta: Rajawali Press, 2014.
- Suryani, Ridha. “Penerapan Pembelajaran Kooperatif dengan Metode SQ3R (Survey, Question, Read, Recite, and Review) dalam Pembelajaran Fisika Kelas VIII di MTsN Paninjauan”. *Skripsi*. Batusangkar:Program Studi Tadris Fisika

Jurusan Tarbiyah Sekolah Tinggi Agama Islam Negeri (STAIN) Batusangkar, 2016.

Trianto. *Mendesain Model Pembelajaran Inovatif-Progresif*. Jakarta: KENCANA, 2009.

Undang-Undang Republik Indonesia Nomor 20 Tahun 2003 Tentang Sistem Pendidikan Nasional. Jakarta: BP Panca Usaha, 2004.

Widiasworo, Erwin. *19 Kiat Sukses Membangkitkan Motivasi Belajar Peserta Didik*. Jogjakarta: AR-RUZZ MEDIA, 2015.

Widodo dan Lusi Widayanti. "Peningkatan Aktivitas Belajar dan Hasil Belajar Siswa dengan Metode *Problem Based Learning* pada Siswa Kelas VIIA Mts Negeri Donomulyo Kulon Progo Tahun Pelajaran 2012/2013". *Jurnal Fisika Indonesia*, Vol. XVII, No. 49, (2013), h. 34. (Diakses pada 5 Oktober 2017).



LAMPIRAN

A

(INSTRUMEN PENELITIAN)

- A.1 Kisi-Kisi Angket Motivasi Belajar Peserta Didik Sebelum Dan Sesudah Penerapan Media KOKAMI
- A.2 Angket Motivasi Belajar Peserta Didik Sebelum Dan Sesudah Penerapan Media KOKAMI
- A.3 Kisi-Kisi Tes Hasil Belajar Peserta Didik
- A.4 Tes Hasil Belajar Peserta Didik
- A.5 RPP (Rencana Pelaksanaan Pembelajaran)
- A.6 Validitas dan Reliabilitas

A.1 KISI-KISI ANGKET MOTIVASI PESERTA DIDIK SESUDAH PENERAPAN MEDIA KOKAMI


VARIABEL	INDIKATOR	NOMOR ITEM		JUMLAH
		POSITIF	NEGATIF	
Motivasi belajar	Rajin mengerjakan tugas	1, 6	8, 12	4
	Tahan menghadapi kesulitan	11, 17	2, 3	4
	Menunjukkan ketertarikan terhadap masalah	4, 21, 22	7, 13	5
	Lebih suka bekerja mandiri	5, 14, 18	19, 24	5
	Tidak bosan dalam melakukan tugas	16, 20, 23, 25	9, 10, 15	7
				25

A.2 ANGGKET MOTIVASI BELAJAR PESERTA DIDIK SESUDAH PENERAPAN MEDIA KOKAMI DALAM MODEL PEMBELAJARAN KOOPERATIF STAD

No	Pernyataan	Alternatif				
		SS	S	KS	TS	STS
1.	Saya selalu mengerjakan tugas biologi yang diberikan oleh guru					
2.	Saya tidak akan belajar lagi jika nilai biologi saya rendah					
3.	Materi biologi sulit untuk saya , karena materi biologi terlalu banyak					
4.	Media KOKAMI membuat saya memiliki keinginan untuk mengikuti proses pembelajaran					
5.	Saya merasa senang menyelesaikan tugas biologi sesuai dengan kemampuan saya					
6.	Saya mengerjakan tugas biologi dengan bersungguh-sungguh					
7.	Materi yang diajarkan dengan media KOKAMI membuat saya tidak tertarik untuk belajar					
8.	Saya tidak tepat waktu dalam menyelesaikan tugas biologi					
9.	Media KOKAMI ini membuat saya kurang menyenangkan belajar di kelas KOKAMI					
10.	Saya bosan belajar kelompok					
11.	Saya akan terus belajar untuk mendapatkan nilai					

	yang baik					
12.	Terlambat mengerjakan tugas yang diberikan oleh guru merupakan hal yang biasa bagi saya					
13.	Materi yang diajarkan dengan media KOKAMI ini tidak menarik buat saya					
14.	Saya selalu mengerjakan sendiri tugas biologi yang diberikan oleh guru					
15.	Materi biologi yang diberikan membuat saya tidak semangat dalam mengerjakan tugas					
16.	Belajar biologi membuat saya tidak bosan karena guru mengajar dengan menggunakan media KOKAMI					
17.	Jika nilai biologi saya rendah maka saya semakin rajin belajar					
18.	Saya tidak pernah mencontoh jawaban milik teman saya					
19.	Tugas yang diberikan oleh guru akan saya kerjakan dengan baik					
20.	Saya senang belajar biologi karena guru menggunakan permainan KOKAMI dalam pembelajaran					
21.	Saya merasa tertantang dengan kartu soal yang diberikan dengan menggunakan media KOKAMI					
22.	Pelajaran biologi membuat saya dan teman saling					

	membantu dalam menyelesaikan soal yang terdapat pada kartu					
23.	Saya berusaha mencari sumber lain untuk menambah pengetahuan pelajaran biologi					
24.	Saya lebih senang melihat jawaban dari teman saya					
25.	Waktu senggang di luar jam sekolah saya manfaatkan waktu untuk belajar					





KISI-KISI SOAL

Mata Pelajaran : IPA Terpadu
 Materi : Sistem Gerak pada Manusia
 Satuan Pendidikan : MTs Negeri Gowa
 Kelas/Semester : VIII/C
 Bentuk Soal : Pilihan Ganda
 Butir Soal : 30

No	Kompetensi Inti	Kompetensi Dasar	Indikator	Indikator Soal	Nomor Soal	Kunci	Ranah Kognitif	
1.	Memahami, menerapkan, menganalisis pengetahuan faktual, konseptual, prosedural berdasarkan rasa ingintahunya tentang ilmu pengetahuan, teknologi, seni, budaya, dan humaniora dengan wawasan kemanusiaan, kebangsaan, kenegaraan, dan peradaban terkait fenomena dan kejadian, serta menerapkan pengetahuan prosedural pada bidang kajian yang spesifik sesuai dengan bakat dan minatnya untuk memecahkan masalah.	Memahami gerak pada makhluk hidup, sistem gerak pada manusia, dan upaya menjaga kesehatan sistem gerak.	Mendeskripsikan pengertian dan fungsi sistem rangka pada manusia	Menjelaskan pengertian rangka	1	D	C1	
				Mendeskripsikan fungsi rangka	2	C	C2	
					3	A	C2	
			4		C	C2		
			Mendeskripsikan struktur tulang pada manusia	Mendeskripsikan struktur tulang pada manusia	5	B	C2	
					6	A	C1	
					7	D	C2	
					8	B	C1	
			Mendeskripsikan macam-macam tulang pada manusia Menjelaskan proses daur biogeokimia dalam ekosistem	Mendeskripsikan macam-macam tulang berdasarkan bentuknya	9	D	C2	
					10	D	C2	
					11	C	C2	
					12	B	C2	
					13	D	C2	
					Mendeskripsikan macam-macam tulang berdasarkan letaknya	14	A	C2
						15	C	C1
						16	D	C1
						17	D	C1
			18	A		C1		
			19	C		C1		
			20	B		C1		
			21	C		C2		

					22	A	C2
					23	A	C2
					24	C	C2
					25	B	C2
					26	B	C1
				Mendeskrripsikan macam-macam tulang berdasarkan jenisnya	27	B	C2
					28	D	C2
					29	A	C2
					30	C	C2



 **Berilah tanda silang (X) pada huruf a, b, c atau d pada jawaban yang paling tepat!**

1. Susunan tulang-tulang disebut juga ...

a. otot	c. sendi
b. daging	d. rangka
2. Di bawah ini yang **bukan** fungsi rangka manusia adalah

a. pemberi bentuk tubuh	c. alat gerak aktif
b. tempat melekatnya otot	d. penegak tubuh
3. Salah satu fungsi sistem rangka adalah melindungi organ internal. Pada tubuh manusia tulang yang melindungi paru-paru, dan otak secara berturut-turut adalah tulang

a. rusuk dan tulang tengkorak	c. belakang dan tulang tengkorak
b. tengkorak dan tulang rusuk	d. belakang dan tulang rusuk
4. Tulang-tulang penyusun rangka kepala terdiri dari tulang keras karena berfungsi untuk melindungi...

a. Hati	c. Otak
b. Paru	d. Lambung
5. Berikut ini surah yang berkaitan dengan sistem rangka pada manusia, ialah...

a. Surah Al-Mulk	c. Surah Al-Fajr
b. Surah Al-Baqarah	d. Surah At-Thariq
6. Bagian tengah tulang pipa berisi

a. sumsum kuning dan lemak	c. lemak
b. sumsum kuning	d. sumsum merah dan lemak
7. Salah satu bagian penyusun tulang yang menghasilkan sel-sel darah merah dan sel-sel darah putih adalah

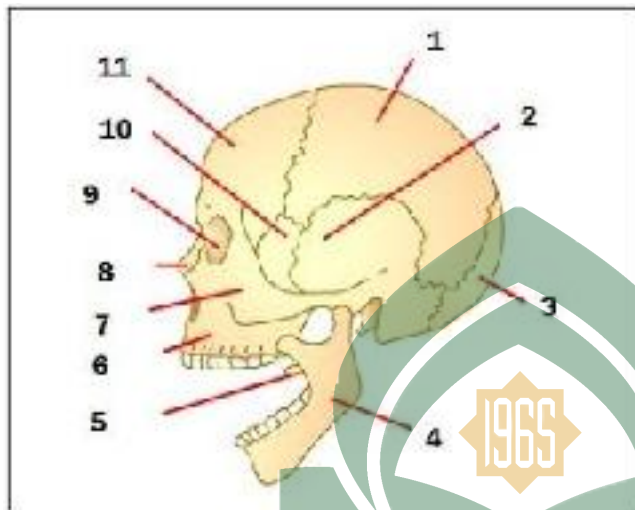
a. kartilago	c. tulang kompak
b. periosteum	d. sumsum merah tulang

8. Tulang yang strukturnya berpori adalah tulang....
- tulang kompak
 - tulang spons
 - tulang keras
 - tulang rawan
9. Menurut bentuknya ruas tulang belakang termasuk tulang
- tulang pipa
 - tulang pipih
 - tulang pendek
 - tulang tidak beraturan
10. Tulang tengkorak merupakan tulang yang memiliki bentuk
- tulang yang bentuknya tidak beraturan
 - tulang pipa
 - tulang pendek
 - tulang pipih
11. Berikut ini yang **bukan** merupakan bentuk tulang adalah....
- tulang panjang dan tulang pipih
 - tulang pendek dan tulang pipih
 - tulang panjang dan tulang dada
 - tulang panjang dan tulang pendek
12. Di bawah ini yang merupakan contoh dari tulang pipa ialah...
- tulang baji
 - tulang paha
 - tulang rusuk
 - tulang belakang
13. Tulang yang termasuk pada kelompok tulang pendek yaitu ...
- tulang dahi, tulang leher, tulang tangan
 - tulang paha, tulang pinggang, tulang tangan
 - tulang punggung, tulang lengan atas, tulang pinggang
 - tulang jari tangan, tulang belakang, tulang jari kaki
14. Berikut ini merupakan tulang dari rangka kepala, **kecuali** ...
- tulang belikat
 - tulang baji
 - tulang ubun-ubun
 - tulang pelipis

15. Rangka kepala disebut juga ...

- | | |
|--------------|--------------|
| a. tempurung | c. tengkorak |
| b. batok | d. toraks |

16. Lihatlah gambar tengkorak dibawah ini!



Yang ditunjuk dengan angka 2 adalah tulang...

- | | |
|-----------------------|---------------------|
| a. tulang rahang atas | c. tulang ubun-ubun |
| b. tulang dahi | d. tulang pelipis |

17. Tulang rusuk sejati manusia berjumlah...

- | | |
|-------------|-------------|
| a. 2 pasang | c. 5 pasang |
| b. 3 pasang | d. 7 pasang |

18. Tulang ekor terdiri dari ... ruas.

- | | |
|------|------|
| a. 4 | c. 6 |
| b. 5 | d. 3 |

19. Jumlah keseluruhan ruas tulang belakang ialah...

- | | |
|-------|-------|
| a. 32 | c. 33 |
| b. 31 | d. 34 |

20. Jumlah tulang dalam tubuh manusia adalah...

- | | |
|--------|--------|
| a. 216 | c. 266 |
|--------|--------|

- b. 206
d. 226
21. Tulang dada termasuk bagian dari...
- a. rangka anggota gerak
c. rangka badan
b. rangka kepala
d. rangka punggung
22. Berikut bagian yang termasuk tulang dada ialah...
- a. taju pedang
c. tulang leher
b. tulang belikat
d. tulang duduk
23. Rangka anggota gerak terdiri dari...
- a. kaki dan tangan
c. kepala dan tangan
b. perut dan kaki
d. kepala dan badan
24. Berikut ini yang **bukan** merupakan tulang anggota badan, yaitu...
- a. Tulang belakang
c. Tulang lengan
b. Tulang dada
d. tulang rusuk
25. Berikut ini yang **bukan** merupakan tulang rusuk, yaitu...
- a. tulang rusuk sejati
c. tulang rusuk palsu
b. tulang rusuk duduk
d. tulang rusuk melayang
26. Perhatikan gambar di bawah ini!



Tulang yang ditunjuk dengan angka 2 adalah...

- a. tulang paha
c. tulang kering
b. tulang tempurung lutut
d. tulang betis

27. Tulang berdasarkan jenisnya digolongkan menjadi

- a. tulang pendek dan tulang keras
- b. tulang rawan dan tulang keras
- c. tulang pipih dan tulang pipa
- d. tulang badan dan tulang tengkorak

28. Contoh tulang rawan adalah...

- a. tulang tengkorak
- b. tulang rusuk
- c. tulang kaki
- d. tulang telinga

29. Sel-sel pembentuk tulang rawan disebut...

- a. kondrosit
- b. perikondrium
- c. cakra epifis
- d. osteoblas

30. Di bawah ini adalah contoh tulang keras, *kecuali*...

- a. tulang tengkorak
- b. tulang kaki
- c. tulang hidung
- d. tulang tangan

RENCANA PELAKSANAAN PEMBELAJARAN (RPP) KELAS KONTROL

Sekolah/Madrasah : MTs Negeri Gowa
Mata Pelajaran : IPA Terpadu
Kelas/Semester : VIII 3/Ganjil
Materi Pokok : Sistem Gerak pada Manusia
Alokasi Waktu : 2x45menit (1 x pertemuan)

A. Kompetensi Inti

1. Menghargai dan menghayati ajaran agama yang dianutnya.
2. Menghargai dan menghayati perilaku jujur, disiplin, santun, percaya diri, peduli, dan bertanggung jawab dalam berinteraksi secara efektif sesuai dengan perkembangan anak di lingkungan keluarga, sekolah, masyarakat, dan lingkungan alam sekitar, bangsa, negara, dan kawasan regional.
3. Memahami pengetahuan (faktual, konseptual, dan prosedural) berdasarkan rasa ingin tahunya tentang ilmu pengetahuan, teknologi, seni, budaya terkait fenomena dan kejadian tampak mata.
4. Mencoba, mengolah, dan menyaji dalam ranah konkret (menggunakan, mengurai, merangkai, memodifikasi, dan membuat) dan ranah abstrak (menulis, membaca, menghitung, menggambar, dan mengarang) sesuai dengan yang dipelajari di sekolah dan sumber lain yang sama dalam sudut pandang/teori.

B. Kompetensi Dasar dan Indikator Pencapaian Kompetensi

Kompetensi Dasar	Indikator
3.1 Memahami gerak pada makhluk hidup, sistem gerak pada manusia, dan upaya menjaga kesehatan sistem gerak.	3.1.1 Mendeskripsikan pengertian dan fungsi sistem rangka pada manusia melalui kajian literatur dengan baik dan benar. 3.1.2 Mendeskripsikan struktur tulang pada manusia melalui kajian literatur dengan baik dan benar. 3.1.3 Mendeskripsikan macam-macam tulang penyusun sistem gerak pada manusia melalui kajian literatur dengan baik dan benar.

C. Tujuan Pembelajaran

Setelah mengikuti serangkaian kegiatan pembelajaran peserta didik dapat:

1. Mendeskripsikan pengertian dan fungsi sistem rangka pada manusia melalui kajian literatur dengan baik dan benar.

2. Mendeskripsikan struktur tulang pada manusia melalui kajian literatur dengan baik dan benar.
3. Mendeskripsikan macam-macam tulang pada manusia melalui kajian literatur dengan baik dan benar

D. Materi Pembelajaran


🔧 Pengertian Rangka

Rangka adalah susunan tulang-tulang yang berkesinambungan dan tidak dapat dilihat dari luar tubuh.

🔧 Fungsi Rangka

- ✓ Memberi bentuk tubuh
- ✓ Sebagai penopang tubuh
- ✓ Alat gerak pasif
- ✓ Tempat melekatnya otot
- ✓ Melindungi organ-organ dalam seperti jantung, hati, dan lain-lain

🔧 Struktur Tulang



Disebut tulang pipa karena tulang tersebut berbentuk seperti pipa dengan kedua ujungnya yang bulat. Ujung tulangnya yang berbentuk bulat dan tersusun atas tulang rawan disebut epifise. Sedangkan bagian tengah tulang pipa yang berbentuk silindris dan berongga disebut diafise. Di antara

epifise dan diafise terdapat bagian yang disebut metafise. Metafise tersusun atas tulang rawan. Bagian metafise ini terdapat cakra epifise, yang memiliki kemampuan memanjang.

Di dalam rongga tulang pipa, terdapat bagian yang disebut sumsum tulang. Sumsum tulang tersusun dari pembuluh darah dan pembuluh saraf. Tulang pipa memiliki dua sumsum tulang yakni sumsum tulang merah dan kuning. Tempat sel-sel darah dibentuk berada di dalam sumsum tulang merah. Adapun tempat pembentukan sel-sel lemak terdapat pada sumsum tulang kuning. Saat kita masih bayi, hampir seluruh tulang mengandung sumsum merah. Namun, saat mulai tumbuh, beberapa di antaranya berubah menjadi sumsum tulang kuning.

Macam-macam Tulang

1. Tulang berdasarkan bentuknya;
2. Tulang berdasarkan letaknya;
3. Tulang berdasarkan Jenisnya.

✓ **Tulang berdasarkan bentuknya**

1. Tulang pipa (panjang)

Memiliki bentuk seperti tabung yang berongga. Tulang pipa dapat ditemukan di tulang paha, tulang betis, tulang hasta, tulang kering, dan tulang pengumpil.

2. Tulang pendek

Memiliki bentuk seperti kubus. Tulang ini hanya ditemukan di pangkal kaki, pangkal lengan, dan ruas-ruas tulang belakang.

3. Tulang pipih

Sesuai namanya bentuk tulang ini pipih atau lempengan. Tulang pipih berfungsi sebagai penyusun dinding rongga atau sebagai pelindung. Contoh tulang pipih adalah tulang rusuk, tulang belikat, dan tulang tengkorak.

4. Tulang tidak beraturan

Tulang yang memiliki bentuk tidak beraturan. Tulang ini ditemukan pada tulang-tulang muka dan tulang belakang.

E. Model Pembelajaran

Model pembelajaran Kooperatif STAD.

F. Media /Alat, Dan Sumber Pembelajaran

- Media : LCD
- Alat : Papan tulis
- Sumber Pembelajaran : Buku IPA Terpadu Kelas VIII

G. Langkah-Langkah Kegiatan Pembelajaran

TAHAP	KEGIATAN PEMBELAJARAN	ALOKASI WAKTU
Keg. Awal/ Pendahuluan	<ol style="list-style-type: none"> 1. Memberi salam dan menanyakan kabar “Bagaimana kabar kalian hari ini”?, serta memeriksa kesiapan siswa dalam mengikuti pelajaran. Kemudian, sebelum memulai pelajaran, meminta satu orang untuk memimpin Doa terlebih dahulu. 2. Mengabsen 3. Memberikan pertanyaan acuan terkait materi. <i>“kalian tahu tidak, mengapa kalian dapat berdiri dengan tegak? Kira-kira apa yang terdapat di dalam tubuh kalian sehingga dapat berdiri tegak?”</i> 4. Mengaitkan materi sistem gerak pada manusia dengan Al-Qur’an 5. Menyampaikan tujuan pembelajaran 	15 menit
Kegiatan Inti	<ol style="list-style-type: none"> 1. Siswa memperhatikan materi yang ada di papan tulis. 2. Siswa dibagi ke dalam beberapa kelompok. 3. Siswa mendiskusikan materi yang telah diberikan oleh guru. 4. Siswa menjawab pertanyaan yang diberikan oleh guru. 	65menit

	<ol style="list-style-type: none">5. Guru memberi penguatan dari jawaban yang disampaikan oleh siswa.6. Guru memberi penghargaan kepada kelompok yang memperoleh nilai tinggi.	
Kegiatan Akhir/ Penutup	<ol style="list-style-type: none">1. Guru bersama siswa menyimpulkan keseluruhan materi yang dipelajari.2. Guru menyampaikan kepada siswa tentang materi yang akan dipelajari pada pertemuan selanjutnya.3. Salam dan penutup.	10 menit



RENCANA PELAKSANAAN PEMBELAJARAN (RPP)

Sekolah/Madrasah : MTs Negeri Gowa
Mata Pelajaran : IPA Terpadu
Kelas/Semester : VIII 3/Ganjil
Materi Pokok : Sistem Gerak pada Manusia
Alokasi Waktu : 3x45menit (1 x pertemuan)

A. Kompetensi Inti

1. Menghargai dan menghayati ajaran agama yang dianutnya.
2. Menghargai dan menghayati perilaku jujur, disiplin, santun, percaya diri, peduli, dan bertanggung jawab dalam berinteraksi secara efektif sesuai dengan perkembangan anak di lingkungan keluarga, sekolah, masyarakat, dan lingkungan alam sekitar, bangsa, negara, dan kawasan regional.
3. Memahami pengetahuan (faktual, konseptual, dan prosedural) berdasarkan rasa ingin tahunya tentang ilmu pengetahuan, teknologi, seni, budaya terkait fenomena dan kejadian tampak mata.
4. Mencoba, mengolah, dan menyaji dalam ranah konkret (menggunakan, mengurai, merangkai, memodifikasi, dan membuat) dan ranah abstrak (menulis, membaca, menghitung, menggambar, dan mengarang) sesuai dengan yang dipelajari di sekolah dan sumber lain yang sama dalam sudut pandang/teori.

B. Kompetensi Dasar dan Indikator Pencapaian Kompetensi

Kompetensi Dasar	Indikator
3.1 Memahami gerak pada makhluk hidup, sistem gerak pada manusia, dan upaya menjaga kesehatan sistem gerak.	3.1.4 Mendeskripsikan macam-macam tulang penyusun sistem gerak manusia melalui kajian literatur dengan baik dan benar.

C. Tujuan Pembelajaran

Setelah mengikuti serangkaian kegiatan pembelajaran peserta didik dapat:

1. Mendeskripsikan macam-macam tulang penyusun sistem gerak manusia melalui kajian literatur dengan baik dan benar.

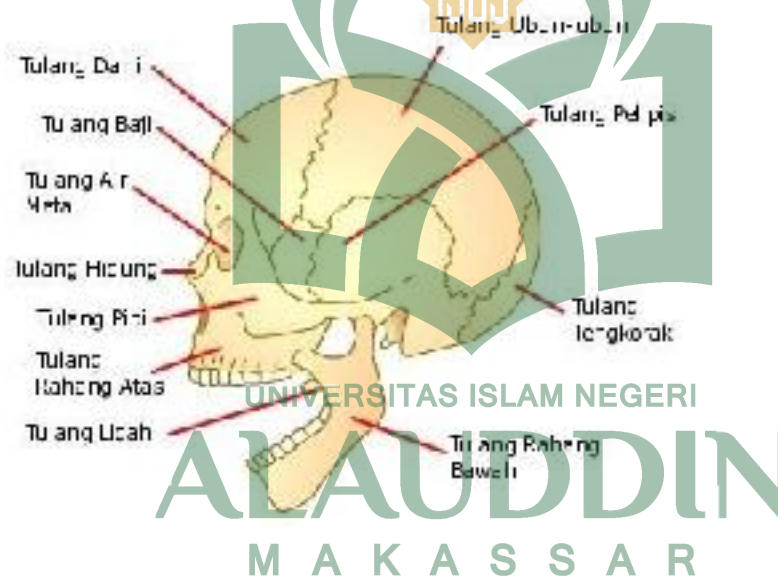
D. Materi Pembelajaran

✓ Tulang berdasarkan letaknya

Secara garis besar, tulang penyusun rangka tubuh terbagi menjadi tiga bagian, yaitu tulang tengkorak, tulang anggota badan, dan tulang anggota gerak.

1. Tulang Tengkorak

Tulang tengkorak merupakan tulang pembentuk kepala. Tulang-tulang tengkorak sebagian besar disusun tulang yang berbentuk pipih. Tulang-tulang tersebut saling berhubungan membentuk tengkorak. Di dalam tengkorak ini terdapat mata, otak, dan organ lainnya yang terlindung oleh tulang-tulang tengkorak tersebut. Tulang tengkorak tersusun atas tulang pipi, tulang rahang, tulang mata, tulang hidung, tulang dahi, tulang ubun-ubun, tulang pelipis, dan tulang baji. Agar lebih jelas, perhatikan gambar berikut.



2. Tulang Anggota Badan

Tulang anggota badan tersusun oleh tulang belakang, tulang dada, tulang rusuk, dan gelang panggul. Masing-masing tulang tersebut membentuk kesatuan. Tulang anggota badan berfungsi melindungi organ-organ dalam yang lunak, seperti jantung, paru-paru, ginjal, dan organ lainnya.

a. Tulang Belakang

Tulang belakang tersusun atas ruas-ruas tulang yang fleksibel, tetapi kuat. Tulang belakang terdiri atas 33 ruas, yaitu 7 ruas tulang leher, 12 ruas tulang punggung, 5 ruas tulang pinggang, 5 ruas tulang kelangkang (sakrum), dan 4 ruas tulang ekor.



b. Tulang Dada

Tulang dada terletak dekat tulang rusuk atau lebih tepatnya di tengah-tengah dada. Tulang dada terdiri atas bagian hulu, badan, dan taju pedang.

c. Tulang Rusuk

Tulang rusuk pada manusia terdiri atas 24 buah atau 12 pasang. Tulang rusuk manusia memiliki fungsi sebagai pelindung organ-organ dalam, seperti jantung dan paru-paru. Tulang rusuk manusia, terdiri atas 7 pasang tulang rusuk sejati, 3 pasang tulang rusuk palsu, dan 2 pasang tulang rusuk melayang.




d. Tulang Panggul

Gelang panggul atau tulang panggul terletak di ujung bawah tulang belakang. Gelang panggul terdiri atas 2 tulang usus (ilium), 2 tulang kemaluan (ischium), dan 2 tulang duduk (pubis).

3. Tulang Anggota Gerak

Tulang anggota gerak pada manusia terdiri atas tulang anggota gerak bagian atas (tangan) dan tulang anggota gerak bagian bawah (kaki). Masing-masing tulang tersebut tersusun oleh beberapa tulang



Tulang anggota gerak bagian atas atau tangan terbentuk dari tulang lengan atas (humerus), tulang pengumpil (radius), dan tulang hasta (ulna). Adapun tulang penyusun

anggota gerak bagian bawah adalah tulang paha (femur), tulang betis (fibula), dan tulang kering (tibia).

✓ **Tulang berdasarkan jenisnya**

Berdasarkan jenisnya rangka tubuh, tulang dibedakan menjadi 2 yaitu tulang keras dan tulang rawan.

1. Tulang keras. Pada tulang keras tersusun atas sel-sel tulang (osteosit) yang membentuk lingkaran. Pada tengah-tengah sel tulang terdapat saluran havers yang mana dalam saluran havers terdapat pembuluh kapiler yang mempunyai fungsi untuk mengangkut sari makanan dan oksigen pada sel tulang. Pada tulang keras banyak terkandung kalsium (zat kapur) dan sedikit mengandung zat perekat. Pada sel tulang keras yang telah mati yang membentuk rongga bekas sel tulang dikenal dengan sebutan *lakuna*. Untuk setiap lakuna berkaitan antara satu dengan yang lainnya melalui saluran-saluran kecil yang disebut juga sebagai kanalikuli. Untuk kesehatan dan juga pertumbuhan sel tulang keras dibutuhkan vitamin D.

2. Tulang rawan. Tulang rawan atau sering juga disebut sebagai kartilago tersusun atas sel-sel tulang rawan (kondrosit). Pada tulang rawan banyak terkandung perekat (kolagen) tetapi sedikit zat kapur, berkebalikan dengan tulang keras. Sehingga dengan demikian pada tulang rawan mempunyai sifat yang lentur. Sebagian besar tulang pada tubuh kita berasal dari tulang rawan. Kemudian tulang rawan mengalami penulangan (osifikasi) menjadi tulang keras. Pada tulang telinga, ruas tulang belakang, hidung dan pada bagian persendian tidak mengalami proses osifikasi, namun tetap menjadi tulang rawan.

E. Model Pembelajaran

Model pembelajaran Kooperatif STAD.

F. Media /Alat, Dan Sumber Pembelajaran

- Media : LCD
- Alat : Papan tulis
- Sumber Pembelajaran : Buku IPA Terpadu Kelas VIII

G. Langkah-Langkah Kegiatan Pembelajaran

TAHAP	KEGIATAN PEMBELAJARAN	ALOKASI WAKTU
Keg. Awal/ Pendahuluan	<ol style="list-style-type: none"> 1. Memberi salam dan menanyakan kabar “Bagaimana kabar kalian hari ini”?, serta memeriksa kesiapan siswa dalam mengikuti pelajaran. Kemudian, sebelum memulai pelajaran, meminta satu orang untuk memimpin Doa terlebih dahulu. 2. Mengabsen 3. Memberikan pertanyaan acuan terkait materi yaitu dengan mempersilahkan semua siswa untuk memegang pipi dan telinga mereka. “<i>apakah tulang pipi kalian sama kerasnya dengan tulang telinga kalian?</i>” 4. Mengaitkan materi sistem gerak pada manusia dengan Al-Qur’an 5. Menyampaikan tujuan pembelajaran 	15 menit
Kegiatan Inti	<ol style="list-style-type: none"> 1. Siswa memperhatikan materi yang ada di papan tulis. 2. Siswa dibagi ke dalam beberapa kelompok. 3. Siswa mendiskusikan materi yang telah diberikan oleh guru. 4. Siswa menjawab pertanyaan yang diberikan oleh guru. 5. Guru memberi penguatan dari jawaban yang disampaikan oleh siswa. 6. Guru memberi penghargaan kepada kelompok yang memperoleh nilai tinggi. 	110 menit
Kegiatan Akhir/ Penutup	<ol style="list-style-type: none"> 1. Guru bersama siswa menyimpulkan keseluruhan materi yang dipelajari. 2. Guru menyampaikan kepada siswa tentang materi yang akan dipelajari pada pertemuan selanjutnya. 3. Salam dan penutup. 	10 menit

RENCANA PELAKSANAAN PEMBELAJARAN (RPP) KELAS EKSPERIMEN

Sekolah/Madrasah : MTs Negeri Gowa
Mata Pelajaran : IPA Terpadu
Kelas/Semester : VIII 4/Ganjil
Materi Pokok : Sistem Gerak pada Manusia
Alokasi Waktu : 3x45menit (1 x pertemuan)

A. Kompetensi Inti

1. Menghargai dan menghayati ajaran agama yang dianutnya.
2. Menghargai dan menghayati perilaku jujur, disiplin, santun, percaya diri, peduli, dan bertanggung jawab dalam berinteraksi secara efektif sesuai dengan perkembangan anak di lingkungan keluarga, sekolah, masyarakat, dan lingkungan alam sekitar, bangsa, negara, dan kawasan regional.
3. Memahami pengetahuan (faktual, konseptual, dan prosedural) berdasarkan rasa ingin tahunya tentang ilmu pengetahuan, teknologi, seni, budaya terkait fenomena dan kejadian tampak mata.
4. Mencoba, mengolah, dan menyaji dalam ranah konkret (menggunakan, mengurai, merangkai, memodifikasi, dan membuat) dan ranah abstrak (menulis, membaca, menghitung, menggambar, dan mengarang) sesuai dengan yang dipelajari di sekolah dan sumber lain yang sama dalam sudut pandang/teori.

B. Kompetensi Dasar dan Indikator Pencapaian Kompetensi

Kompetensi Dasar	Indikator
3.1 Memahami gerak pada makhluk hidup, sistem gerak pada manusia, dan upaya menjaga kesehatan sistem gerak.	3.1.1 Mendeskripsikan pengertian dan fungsi sistem rangka pada manusia melalui kajian literatur dengan baik dan benar. 3.1.2 Mendeskripsikan struktur tulang pada manusia melalui kajian literatur dengan baik dan benar. 3.1.3 Mendeskripsikan macam-macam tulang penyusun sistem gerak pada manusia melalui kajian literatur dengan baik dan benar.

C. Tujuan Pembelajaran

Setelah mengikuti serangkaian kegiatan pembelajaran peserta didik dapat:

1. Mendeskripsikan pengertian dan fungsi sistem rangka pada manusia melalui kajian literatur dengan baik dan benar.

2. Mendeskripsikan struktur tulang pada manusia melalui kajian literatur dengan baik dan benar.
3. Mendeskripsikan macam-macam tulang pada manusia melalui kajian literatur dengan baik dan benar

D. Materi Pembelajaran


🔧 Pengertian Rangka

Rangka adalah susunan tulang-tulang yang berkesinambungan dan tidak dapat dilihat dari luar tubuh.

🔧 Fungsi Rangka

- ✓ Memberi bentuk tubuh
- ✓ Sebagai penopang tubuh
- ✓ Alat gerak pasif
- ✓ Tempat melekatnya otot
- ✓ Melindungi organ-organ dalam seperti jantung, hati, dan lain-lain

🔧 Struktur Tulang



Disebut tulang pipa karena tulang tersebut berbentuk seperti pipa dengan kedua ujungnya yang bulat. Ujung tulangnya yang berbentuk bulat dan tersusun atas tulang rawan disebut epifise. Sedangkan bagian tengah tulang pipa yang berbentuk silindris dan berongga disebut diafise. Di antara epifise

dan diafise terdapat bagian yang disebut metafise. Metafise tersusun atas tulang rawan. Bagian metafise ini terdapat cakra epifise, yang memiliki kemampuan memanjang.

Di dalam rongga tulang pipa, terdapat bagian yang disebut sumsum tulang. Sumsum tulang tersusun dari pembuluh darah dan pembuluh saraf. Tulang pipa memiliki dua sumsum tulang yakni sumsum tulang merah dan kuning. Tempat sel-sel darah dibentuk berada di dalam sumsum tulang merah. Adapun tempat pembentukan sel-sel lemak terdapat pada sumsum tulang kuning. Saat kita masih bayi, hampir seluruh tulang mengandung sumsum merah. Namun, saat mulai tumbuh, beberapa di antaranya berubah menjadi sumsum tulang kuning.

Macam-macam Tulang

1. Tulang berdasarkan bentuknya;
2. Tulang berdasarkan letaknya;
3. Tulang berdasarkan Jenisnya.

✓ **Tulang berdasarkan bentuknya**

1. Tulang pipa (panjang)

Memiliki bentuk seperti tabung yang berongga. Tulang pipa dapat ditemukan di tulang paha, tulang betis, tulang hasta, tulang kering, dan tulang pengumpil.

2. Tulang pendek

Memiliki bentuk seperti kubus. Tulang ini hanya ditemukan di pangkal kaki, pangkal lengan, dan ruas-ruas tulang belakang.

3. Tulang pipih

Sesuai namanya bentuk tulang ini pipih atau lempengan. Tulang pipih berfungsi sebagai penyusun dinding rongga atau sebagai pelindung. Contoh tulang pipih adalah tulang rusuk, tulang belikat, dan tulang tengkorak.

4. Tulang tidak beraturan

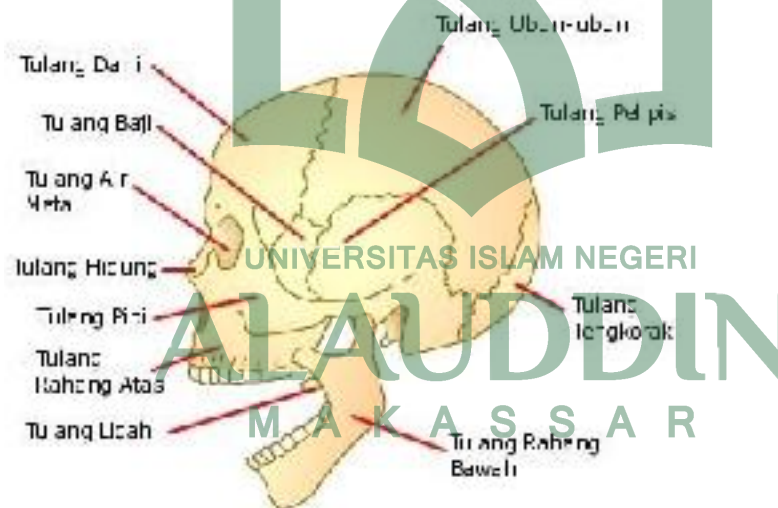
Tulang yang memiliki bentuk tidak beraturan. Tulang ini ditemukan pada tulang-tulang muka dan tulang belakang.

✓ Tulang berdasarkan letaknya

Secara garis besar, tulang penyusun rangka tubuh terbagi menjadi tiga bagian, yaitu tulang tengkorak, tulang anggota badan, dan tulang anggota gerak.

1. Tulang Tengkorak

Tulang tengkorak merupakan tulang pembentuk kepala. Tulang-tulang tengkorak sebagian besar disusun tulang yang berbentuk pipih. Tulang-tulang tersebut saling berhubungan membentuk tengkorak. Di dalam tengkorak ini terdapat mata, otak, dan organ lainnya yang terlindung oleh tulang-tulang tengkorak tersebut. Tulang tengkorak tersusun atas tulang pipi, tulang rahang, tulang mata, tulang hidung, tulang dahi, tulang ubun-ubun, tulang pelipis, dan tulang baji. Agar lebih jelas, perhatikan gambar berikut.



2. Tulang Anggota Badan

Tulang anggota badan tersusun oleh tulang belakang, tulang dada, tulang rusuk, dan gelang panggul. Masing-masing tulang tersebut membentuk kesatuan. Tulang anggota badan berfungsi melindungi organ-organ dalam yang lunak, seperti jantung, paru-paru, ginjal, dan organ lainnya.

a. Tulang Belakang

Tulang belakang tersusun atas ruas-ruas tulang yang fleksibel, tetapi kuat. Tulang belakang terdiri atas 33 ruas, yaitu 7 ruas tulang leher, 12 ruas tulang punggung, 5 ruas tulang pinggang, 5 ruas tulang kelangkang (sakrum), dan 4 ruas tulang ekor.



b. Tulang Dada

Tulang dada terletak dekat tulang rusuk atau lebih tepatnya di tengah-tengah dada. Tulang dada terdiri atas bagian hulu, badan, dan taju pedang.

c. Tulang Rusuk

Tulang rusuk pada manusia terdiri atas 24 buah atau 12 pasang. Tulang rusuk manusia memiliki fungsi sebagai pelindung organ-organ dalam, seperti jantung dan paru-paru. Tulang rusuk manusia, terdiri atas 7 pasang tulang rusuk sejati, 3 pasang tulang rusuk palsu, dan 2 pasang tulang rusuk melayang.




d. Tulang Panggul

Gelang panggul atau tulang panggul terletak di ujung bawah tulang belakang. Gelang panggul terdiri atas 2 tulang usus (ilium), 2 tulang kemaluan (ischium), dan 2 tulang duduk (pubis).

3. Tulang Anggota Gerak

Tulang anggota gerak pada manusia terdiri atas tulang anggota gerak bagian atas (tangan) dan tulang anggota gerak bagian bawah (kaki). Masing-masing tulang tersebut tersusun oleh beberapa tulang



Tulang anggota gerak bagian atas atau tangan terbentuk dari tulang lengan atas (humerus), tulang pengumpil (radius), dan tulang hasta (ulna). Adapun tulang penyusun

anggota gerak bagian bawah adalah tulang paha (femur), tulang betis (fibula), dan tulang kering (tibia).

E. Model Pembelajaran

Model pembelajaran Kooperatif STAD.


F. Media /Alat, Dan Sumber Pembelajaran

- Media : LCD, KOKAMI
- Alat : Papan tulis
- Sumber Pembelajaran : Buku IPA Terpadu Kelas VIII

G. Langkah-Langkah Kegiatan Pembelajaran

TAHAP	KEGIATAN PEMBELAJARAN	ALOKASI WAKTU
Keg. Awal/ Pendahuluan	<ol style="list-style-type: none"> 1. Memberi salam dan menanyakan kabar “Bagaimana kabar kalian hari ini”?, serta memeriksa kesiapan siswa dalam mengikuti pelajaran. Kemudian, sebelum memulai pelajaran, meminta satu orang untuk memimpin Doa terlebih dahulu. 2. Mengabsen 3. Memberikan pertanyaan acuan terkait materi. <i>“kalian tahu tidak, mengapa kalian dapat berdiri dengan tegak? Kira-kira apa yang terdapat di dalam tubuh kalian sehingga dapat berdiri tegak?”</i> 4. Mengaitkan materi sistem gerak pada manusia dengan Al-Qur’an 5. Menyampaikan tujuan pembelajaran 	15 menit
Kegiatan Inti	<ol style="list-style-type: none"> 1. Siswa memperhatikan materi yang ada di papan tulis. 2. Siswa dibagi ke dalam beberapa kelompok. 3. Siswa mendiskusikan materi yang telah diberikan oleh guru. 4. Siswa mengambil sebuah kartu yang terdapat di dalam kotak misterius. 5. Siswa menjawab pertanyaan yang 	110 menit

	<p>terdapat pada kartu tersebut.</p> <ol style="list-style-type: none"> 6. Guru memberi penguatan dari jawaban yang disampaikan oleh siswa. 7. Guru memberi penghargaan kepada kelompok yang memperoleh nilai tinggi. 	
Kegiatan Akhir/ Penutup	<ol style="list-style-type: none"> 1. Guru bersama siswa menyimpulkan keseluruhan materi yang dipelajari. 2. Guru menyampaikan kepada siswa tentang materi yang akan dipelajari pada pertemuan selanjutnya. 3. Salam dan penutup. 	11 menit



RENCANA PELAKSANAAN PEMBELAJARAN (RPP)

Sekolah/Madrasah : MTs Negeri Gowa
Mata Pelajaran : IPA Terpadu
Kelas/Semester : VIII 4/Ganjil
Materi Pokok : Sistem Gerak pada Manusia
Alokasi Waktu : 2x45menit (1 x pertemuan)

A. Kompetensi Inti

1. Menghargai dan menghayati ajaran agama yang dianutnya.
2. Menghargai dan menghayati perilaku jujur, disiplin, santun, percaya diri, peduli, dan bertanggung jawab dalam berinteraksi secara efektif sesuai dengan perkembangan anak di lingkungan keluarga, sekolah, masyarakat, dan lingkungan alam sekitar, bangsa, negara, dan kawasan regional.
3. Memahami pengetahuan (faktual, konseptual, dan prosedural) berdasarkan rasa ingin tahunya tentang ilmu pengetahuan, teknologi, seni, budaya terkait fenomena dan kejadian tampak mata.
4. Mencoba, mengolah, dan menyaji dalam ranah konkret (menggunakan, mengurai, merangkai, memodifikasi, dan membuat) dan ranah abstrak (menulis, membaca, menghitung, menggambar, dan mengarang) sesuai dengan yang dipelajari di sekolah dan sumber lain yang sama dalam sudut pandang/teori.

B. Kompetensi Dasar dan Indikator Pencapaian Kompetensi

Kompetensi Dasar	Indikator
3.1 Memahami gerak pada makhluk hidup, sistem gerak pada manusia, dan upaya menjaga kesehatan sistem gerak.	3.1.4 Mendeskripsikan macam-macam tulang penyusun sistem gerak manusia melalui kajian literatur dengan baik dan benar.

C. Tujuan Pembelajaran

Setelah mengikuti serangkaian kegiatan pembelajaran peserta didik dapat:

1. Mendeskripsikan macam-macam tulang penyusun sistem gerak manusia melalui kajian literatur dengan baik dan benar.

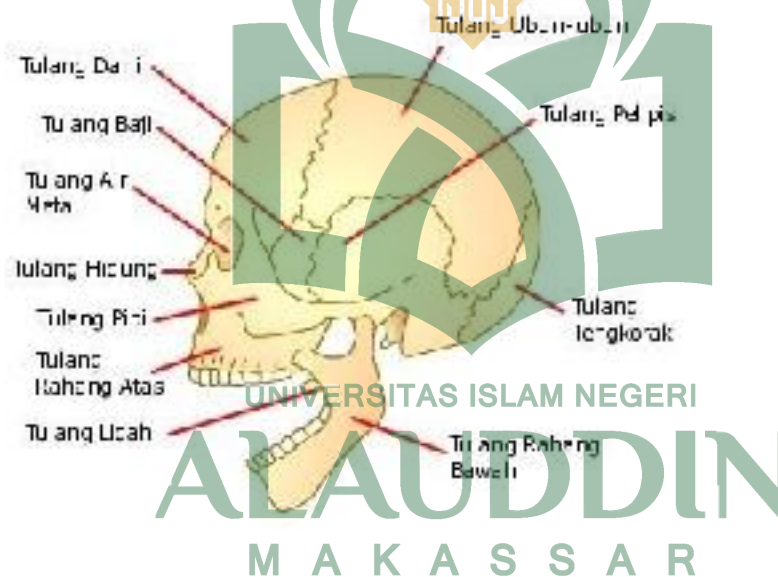
D. Materi Pembelajaran

✓ Tulang berdasarkan letaknya

Secara garis besar, tulang penyusun rangka tubuh terbagi menjadi tiga bagian, yaitu tulang tengkorak, tulang anggota badan, dan tulang anggota gerak.

1. Tulang Tengkorak

Tulang tengkorak merupakan tulang pembentuk kepala. Tulang-tulang tengkorak sebagian besar disusun tulang yang berbentuk pipih. Tulang-tulang tersebut saling berhubungan membentuk tengkorak. Di dalam tengkorak ini terdapat mata, otak, dan organ lainnya yang terlindung oleh tulang-tulang tengkorak tersebut. Tulang tengkorak tersusun atas tulang pipi, tulang rahang, tulang mata, tulang hidung, tulang dahi, tulang ubun-ubun, tulang pelipis, dan tulang baji. Agar lebih jelas, perhatikan gambar berikut.



2. Tulang Anggota Badan

Tulang anggota badan tersusun oleh tulang belakang, tulang dada, tulang rusuk, dan gelang panggul. Masing-masing tulang tersebut membentuk kesatuan. Tulang anggota badan berfungsi melindungi organ-organ dalam yang lunak, seperti jantung, paru-paru, ginjal, dan organ lainnya.

a. Tulang Belakang

Tulang belakang tersusun atas ruas-ruas tulang yang fleksibel, tetapi kuat. Tulang belakang terdiri atas 33 ruas, yaitu 7 ruas tulang leher, 12 ruas tulang punggung, 5 ruas tulang pinggang, 5 ruas tulang kelangkang (sakrum), dan 4 ruas tulang ekor.



b. Tulang Dada

Tulang dada terletak dekat tulang rusuk atau lebih tepatnya di tengah-tengah dada. Tulang dada terdiri atas bagian hulu, badan, dan taju pedang.

c. Tulang Rusuk

Tulang rusuk pada manusia terdiri atas 24 buah atau 12 pasang. Tulang rusuk manusia memiliki fungsi sebagai pelindung organ-organ dalam, seperti jantung dan paru-paru. Tulang rusuk manusia, terdiri atas 7 pasang tulang rusuk sejati, 3 pasang tulang rusuk palsu, dan 2 pasang tulang rusuk melayang.




d. Tulang Panggul

Gelang panggul atau tulang panggul terletak di ujung bawah tulang belakang. Gelang panggul terdiri atas 2 tulang usus (ilium), 2 tulang kemaluan (ischium), dan 2 tulang duduk (pubis).

3. Tulang Anggota Gerak

Tulang anggota gerak pada manusia terdiri atas tulang anggota gerak bagian atas (tangan) dan tulang anggota gerak bagian bawah (kaki). Masing-masing tulang tersebut tersusun oleh beberapa tulang



Tulang anggota gerak bagian atas atau tangan terbentuk dari tulang lengan atas (humerus), tulang pengumpil (radius), dan tulang hasta (ulna). Adapun tulang penyusun

anggota gerak bagian bawah adalah tulang paha (femur), tulang betis (fibula), dan tulang kering (tibia).

✓ **Tulang berdasarkan jenisnya**

Berdasarkan jenisnya rangka tubuh, tulang dibedakan menjadi 2 yaitu tulang keras dan tulang rawan.

1. Tulang keras. Pada tulang keras tersusun atas sel-sel tulang (osteosit) yang membentuk lingkaran. Pada tengah-tengah sel tulang terdapat saluran havers yang mana dalam saluran havers terdapat pembuluh kapiler yang mempunyai fungsi untuk mengangkut sari makanan dan oksigen pada sel tulang. Pada tulang keras banyak terkandung kalsium (zat kapur) dan sedikit mengandung zat perekat. Pada sel tulang keras yang telah mati yang membentuk rongga bekas sel tulang dikenal dengan sebutan *lakuna*. Untuk setiap lakuna berkaitan antara satu dengan yang lainnya melalui saluran-saluran kecil yang disebut juga sebagai kanalikuli. Untuk kesehatan dan juga pertumbuhan sel tulang keras dibutuhkan vitamin D.

2. Tulang rawan. Tulang rawan atau sering juga disebut sebagai kartilago tersusun atas sel-sel tulang rawan (kondrosit). Pada tulang rawan banyak terkandung perekat (kolagen) tetapi sedikit zat kapur, berkebalikan dengan tulang keras. Sehingga dengan demikian pada tulang rawan mempunyai sifat yang lentur. Sebagian besar tulang pada tubuh kita berasal dari tulang rawan. Kemudian tulang rawan mengalami penulangan (osifikasi) menjadi tulang keras. Pada tulang telinga, ruas tulang belakang, hidung dan pada bagian persendian tidak mengalami proses osifikasi, namun tetap menjadi tulang rawan.

E. Model Pembelajaran

Model pembelajaran Kooperatif STAD.

F. Media /Alat, Dan Sumber Pembelajaran

- Media : LCD, KOKAMI
- Alat : Papan tulis
- Sumber Pembelajaran : Buku IPA Terpadu Kelas VIII

G. Langkah-Langkah Kegiatan Pembelajaran

TAHAP	KEGIATAN PEMBELAJARAN	ALOKASI WAKTU
Keg. Awal/ Pendahuluan	<ol style="list-style-type: none"> 1. Memberi salam dan menanyakan kabar “Bagaimana kabar kalian hari ini”?, serta memeriksa kesiapan siswa dalam mengikuti pelajaran. Kemudian, sebelum memulai pelajaran, meminta satu orang untuk memimpin Doa terlebih dahulu. 2. Mengabsen 3. Memberikan pertanyaan acuan terkait materi yaitu dengan mempersilahkan semua siswa untuk memegang pipi dan telinga mereka. “<i>apakah tulang pipi kalian sama kerasnya dengan tulang telinga kalian?</i>” 4. Mengaitkan materi sistem gerak pada manusia dengan Al-Qur’an 5. Menyampaikan tujuan pembelajaran 	15 menit
Kegiatan Inti	<ol style="list-style-type: none"> 1. Siswa memperhatikan materi yang ada di papan tulis. 2. Siswa dibagi ke dalam beberapa kelompok. 3. Siswa mendiskusikan materi yang telah diberikan oleh guru. 4. Siswa mengambil sebuah kartu yang terdapat di dalam kotak misterius. 5. Siswa menjawab pertanyaan yang terdapat pada kartu tersebut. 6. Guru memberi penguatan dari jawaban yang disampaikan oleh siswa. 7. Guru memberi penghargaan kepada kelompok yang memperoleh nilai tinggi. 	65 menit
Kegiatan Akhir/ Penutup	<ol style="list-style-type: none"> 1. Guru bersama siswa menyimpulkan keseluruhan materi yang dipelajari. 2. Guru menyampaikan kepada siswa tentang materi yang akan dipelajari pada pertemuan selanjutnya. 3. Salam dan penutup. 	10 menit

• **ANALISIS KEVALIDAN DAN REABILITAS HASIL BELAJAR BIOLOGI OLEH VALIDATOR**

Soal	Skor Validator		Rata-rata	Relevansi	Kode Relevansi
	1	2			
1	4	3	3,5	Kuat	D
2	4	4	4	Kuat	D
3	4	3	3,5	Kuat	D
4	4	4	4	Kuat	D
5	4	4	4	Kuat	D
6	4	4	4	Kuat	D
7	4	4	4	Kuat	D
8	4	3	3,5	Kuat	D
9	4	3	3,5	Kuat	D
10	3	4	3,5	Kuat	D
11	3	3	3	Kuat	D
12	3	4	3,5	Kuat	D
13	4	3	3,5	Kuat	D
14	3	4	3,5	Kuat	D
15	4	4	4	Kuat	D
16	4	4	4	Kuat	D
17	3	4	3,5	Kuat	D
18	4	4	4	Kuat	D
19	4	4	4	Kuat	D
20	4	4	4	Kuat	D
Total Skor	75	74	74,5		
Rata-rata skor	3,75	3,70	3,72		
No	Nama Validator				
1	Dr, Syafei, M.Si.				
2	Eka Damayanti, S. Psi., MA.				

Keterangan Relevansi:

Validator I

Lemah (1,2) Kuat (3,4)

Validator II	Lemah (1,2)	A	B
	Kuat (3,4)	C	D

- A = Relevansi lemah-lemah, jika validator 1 memberikan skor = 1 dan validator 2 = 1
- B = Relevansi kuat-lemah, jika validator 1 memberikan skor = 3 atau 4 dan validator 2 = 1 atau 2
- C = Relevansi lemah-kuat, jika validator 1 memberikan skor = 1 atau 2 dan validator 2 = 3 atau 4
- D = Relevansi kuat-kuat, jika validator 1 memberikan skor = 3 atau 4 dan validator 2 = 3 atau 4

Dari hasil validasi instrument oleh dua pakar di atas, maka diperoleh:

Relevansi kategori A = 0 Relevansi kategori C = 0

Relevansi kategori B = 0 Relevansi kategori D = 20

Realibitas Instrumen

Instrumen dinyatakan realibel jika nilai R_{hitung} yang diperoleh lebih besar dari 0,7. Dalam penelitian ini, realibitas instrumen dihitung menggunakan rumus Gregory sebagai berikut:

$$R = \frac{D}{(A+B+C+D)}$$

$$R = \frac{20}{(0+0+0+20)}$$

$$R = 1$$

Berdasarkan hasil perhitungan di atas, maka didapatkan nilai $R_{hitung} = 1 > 0,7$. Sehingga instrumen dapat digunakan selanjutnya.



• **ANALISIS VALIDASI LEMBAR ANGGKET MOTIVASI PESERTA DIDIK**

Aspek yang Dinilai	Penilaian		Rata-rata Skor	V	Ket
	V1	V2			
ASPEK PETUNJUK					
1. Petunjuk pengisian angket dinyatakan dengan jelas	4	4	4	0,6	VT
2. Pilihan respon siswa dinyatakan dengan jelas	4	4	4	0,6	VT
ASPEK BAHASA					
3. Penggunaan bahasa ditinjau dari penggunaan kaidah Bahasa Indonesia yang baik, benar dan tepat	3	3	3	0,5	VT
4. Kejelasan petunjuk pada angket	4	4	4	0,6	VT
5. Kesederhanaan struktur kalimat	3	3	3	0,5	VT
ASPEK ISI					
6. Tujuan penggunaan angket dinyatakan dengan jelas dan terukur	4	4	4	0,6	VT
7. Pernyataan-pernyataan pada angket dapat menjangkau seluruh respon siswa terhadap media KOKAMI	3	4	3,5	0,5	VT
8. Pernyataan-pernyataan pada angket pada angket sesuai dengan tujuan pengukuran	4	4	4	0,6	VT
9. Komponen media KOKAMI dinyatakan dengan jelas	3	3	3	0,5	VT
10. Rumusan pernyataan pada angket menuntut pemberian tanggapan dari siswa.	4	4	4	0,6	VT

Rata-rata Total			3,6		
------------------------	--	--	------------	--	--

Keterangan:

a. Angket motivasi ini : 1. Tidak Baik 2. Kurang Baik 3. Cukup Baik 4. Baik 5. Baik Sekali	b. Angket motivasi ini : 1. Belum dapat digunakan 2. Dapat digunakan dengan revisi banyak 3. Dapat digunakan dengan revisi sedikit 4. Dapat digunakan tanpa revisi
---	--

Dengan criteria tingkat kevalidan sebagai berikut:

Rentangskor (V)	Tingkat kevalidan
$V \leq 0,4$	Validitas Lemah
$0,4 - 0,8$	Validitas Sedang
$V \geq 0,8$	Validitas Tinggi

Kevalidan instrumen di atas dianalisis menggunakan rumus Aiken sebagai berikut:

$$V = \frac{\sum s}{n(c-1)} = \frac{3,6}{6} = 0,6$$

Tingkat kevalidan angket tersebut ialah validitas sedang.

Perhitungan Realibitas

Validator	Jumlah Skor Penilaian	Rata-rata Skor Penilaian
1	36	3,6
2	37	3,6

$$R = \left(1 - \frac{A-B}{A+B}\right) \times 100\% = \left(1 - \frac{37-36}{37+36}\right) \times 100\% = 98,63\% \text{ atau } R = 1 \text{ (Sangat Relibel)}$$

Berdasarkan hasil perhitungan di atas, maka didapatkan nilai $R_{hitung} = 1 > 0,7$.

Sehingga instrumen dapat digunakan selanjutnya.

• **ANALISIS VALIDASI RPP (RENCANA PELAKSANAAN PEMBELAJARAN)**

Validator : 1. Dr. Syafei, M.Si.2. Eka Damayanti, S.Psi., MA.

No.	ASPEK	INDIKATOR	SKOR VALIDATOR		RATA-RATA
			1	2	
1	Identitas Mata pelajaran	1. Satuan pendidikan, mata pelajaran/tema, kelas	4	4	4
2	Pemilihan kompetensi	1. Kompetensi inti 2. Kompetensi dasar	4 4	4 4	4 4
3	Perumusan Indikator	1. Kesesuaian dengan KD Sistematika penyusunan rencana pembelajaran 2. Kesesuaian penggunaan kata kerja operasional dengan kompetensi yang diukur 3. Kesesuaian dengan aspek sikap, pengetahuan, dan keterampilan	3 3 3	4 3 4	3,5 3 3,5
4	Tujuan Pembelajaran	1. Kemampuan yang terkandung dalam kompetensi dasar.	3	4	3,5

		2. Ketepatan penjabaran kompetensi dasar ke dalam indicator pencapaian hasil belajar.	3	4	3,5
		3. Kesesuaian antara banyaknya indicator pencapaian hasil belajar dengan waktu yang disediakan	3	4	3,5
		4. Kejelasan rumusan indicator pencapaian pemahaman konsep.	4	4	3,5
		5. Operasional rumusan indicator pencapaian pemahaman konsep.	4	4	4
		6. Kesesuaian indicator pencapaian pemahaman konsep dengan tingkat perkembangan siswa	3	3	3
5	Waktu	1. Kesesuaian alokasi waktu yang digunakan	3	4	3,5
		2. Rincian waktu untuk setiap tahapan pembelajaran	3	4	3,5
6	Sarana dan	1. Dukungan sarana	3	4	3,5

	Alat Bantu	yang digunakan terhadap pembelajaran 2. Kesesuaian alat bantu dengan materi pembelajaran.	3	4	3,5
7	Pemilihan Sumber Belajar	1. Kesesuaian dengan KI dengan KD 2. Kesesuaian dengan materi pembelajaran dan pendekatan saintifik 3. Kesesuaian dengan karakteristik peserta didik	3 3 3	4 3 3	3,5 3 3

8	Materi Pembelajaran	<p>1. Kesuaian materi (pokok bahasan dan sub pokok bahasan) dengan kompetensi dasar dan indicator hasil belajar.</p> <p>2. Ketepatan urutan penyajian sub pokok bahasan</p> <p>3. Kesesuaian materi dengan tingkat perkembangan intelektual siswa</p>	3	4	3,5
9	Metode Kegiatan Pembelajaran	<p>1. Dukungan metode dan kegiatan pembelajaran terhadap pencapaian hasil belajar</p> <p>2. Dukungan metode dan kegiatan pembelajaran terhadap proses hasil belajar.</p>	3	4	3,5

10	Penilaian	1. Kesesuaian dengan teknik penilaian autentik 2. Kesesuaian dengan instrument penilaian autentik 3. Kesesuaian soal dengan indicator pencapaian kompetensi 4. Kesesuaian kunci jawaban dengan soal 5. Kesesuaian pedoman penskoran dengan soal	3 3 3 3 3	3 3 4 4 4	3 3 3,5 3,5 3,5
11	Pemilihan Media Belajar	1. Kesesuaian dengan materi pembelajaran 2. Kesesuaian dengan kegiatan pada pendekatan saintifik 3. Kesesuaian dengan karakteristik peserta didik	3 3 3	4 4 3	3,5 3,5 3
12.	Pemilihan Bahan Pembelajaran	1. Kesesuaian dengan materi pembelajaran 2. Kesesuaian dengan kegiatan pada	3 3	4 4	3,5 3,5

	pendekatan saintifik			
	3. Kesesuaian dengan karakteristik peserta didik	3	3	3
Total Skor		110	111	123,5
Rata-rata Skor		3,23	3,97	3,39

Analisis Indeks Aiken

No. Butir	Rater 1	Rater 2	s ₁	s ₂	Σs	V
1	4	4	3	3	6	1
2	4	4	3	3	6	1
3	4	4	3	3	6	1
4	3	4	2	3	5	0.83
5	3	3	2	2	4	0.67
6	3	4	2	3	5	0.83
7	3	4	2	3	5	0.83
8	3	4	2	3	5	0.83
9	3	4	2	3	5	0.83
10	4	4	3	3	6	1
11	4	4	3	3	6	1
12	3	3	2	2	4	0.67
13	3	4	2	3	5	0.83
14	3	4	2	3	5	0.83
15	3	4	2	3	5	0.83
16	3	4	2	3	5	0.83
17	3	4	2	3	5	0.83

18	3	3	2	2	4	0.67
19	3	3	2	2	4	0.67
20	3	4	2	3	5	0.83
21	3	4	2	3	5	0.83
22	3	4	2	3	5	0.83
23	3	4	2	3	5	0.83
24	3	4	2	3	5	0.83
25	3	3	2	2	4	0.67
26	3	3	2	2	4	0.67
27	3	4	2	3	5	0.83
28	3	4	2	3	5	0.83
29	3	4	2	3	5	0.83
30	3	4	2	3	5	0.83
31	3	4	2	3	5	0.83
32	3	3	2	2	4	0.67
33	3	4	2	3	5	0.83
34	3	4	2	3	5	0.83
Total					168	27,95
Rata-rata					4,94	0,82

$$V = \frac{\sum s}{n(c-1)} = \frac{4,94}{2(4-1)} = 0,82$$

Jika $V \geq 0,8$ maka instrumen dikatakan memiliki validitas tinggi.

INSTRUMEN VALIDASI TES HASIL BELAJAR (THB)

Mata Pelajaran : IPA
Kelas/Semester : VIII / Genjil
Pokok Bahasan : Sistem Gerak pada Manusia
Nama Validator : Dr. Syafei, M.Si.
Jabatan : Dosen

Dalam rangka penyusunan skripsi dengan judul "*Pengaruh Media KOKAMI dalam Model Pembelajaran Kooperatif STAD terhadap Motivasi dan Hasil Belajar Peserta Didik pada Materi Sistem Gerak pada Manusia Kelas VIII MTs Negeri Gowa Kabupaten Gowa*" peneliti menggunakan perangkat pembelajaran berupa Tes Hasil Belajar (THB). Untuk itu peneliti meminta kesediaan Bapak/Ibu untuk memberikan penilaian terhadap perangkat yang dikembangkan tersebut.

A. Petunjuk

1. Peneliti mohon, kiranya Bapak/Ibu memberikan penilaian ditinjau dari beberapa aspek, penilaian umum dan saran-saran untuk merevisi THB yang peneliti susun.
2. Untuk penilaian ditinjau dari beberapa aspek, dimohon Bapak/Ibu memberikan tanda check list (✓) dalam kolom nilai yang sesuai dengan penilaian Bapak/Ibu.
3. Untuk penilaian umum, dimohon Bapak/Ibu melingkari huruf yang sesuai dengan penilaian Bapak/Ibu.
4. Untuk saran-saran revisi, Bapak/Ibu dapat langsung menuliskannya pada kolom saran yang disediakan.

B. Skala Penilaian

1 : berarti "kurang"

2 : berarti "cukup"

3 : berarti "baik"

4 : berarti "baik sekali"

C. Penilaian ditinjau dari Beberapa Aspek

Aspek yang dinilai	Skala Penilaian				Ket
	1	2	3	4	
1. Materi Soal					
a. Soal-soal sesuai dengan indikator			✓		
b. Soal-soal sesuai dengan aspek yang diukur			✓		
c. Batasan pertanyaan dirumuskan dengan jelas			✓		
d. Mencakup materi pelajaran secara representatif				✓	
2. Konstruksi					
a. Petunjuk mengerjakan soal dinyatakan dengan jelas			✓		
b. Kalimat soal tidak menimbulkan penafsiran ganda			✓		
c. Rumusan pertanyaan soal menggunakan kalimat tanya atau perintah yang jelas			✓		
3. Bahasa					
a. Menggunakan bahasa yang sesuai dengan kaidah bahasa Indonesia yang benar			✓		
b. Menggunakan bahasa yang sederhana dan mudah dimengerti			✓		
c. Menggunakan istilah (kata-kata) yang dikenal peserta didik			✓		
4. Waktu					
a. Waktu yang digunakan sesuai					

D. Penilaian Umum

1. THB ini :
 - a. Baik Sekali
 - b. Baik
 - c. Cukup
 - d. Kurang

2. THB ini:

- a. Dapat digunakan tanpa revisi
- b. Dapat digunakan dengan sedikit revisi
- c. Dapat digunakan dengan banyak revisi
- d. Tidak dapat digunakan dan masih memerlukan konsultasi

Mohon menuliskan butir-butir revisi pada saran dan atau menuliskan langsung pada naskah.

Catatan :

Dapat digunakan dengan revisi kecil



Makassar, Juli 2018
Validator,

[Handwritten Signature]

(Dr. Syafei, M.Si.)

UNIVERSITAS ISLAM NEGERI

ALAUDDIN
M A K A S S A R

**PERANGKAT RENCANA PELAKSANAAN PEMBELAJARAN (RPP)
MATA PELAJARAN IPA TERPADU KELAS VIII MTS NEGERI GOWA**

Validator : Dr. Syafei, M.Si.
Pekerjaan : Dosen

A. Petunjuk:

1. Dimohon agar Bapak/Ibu memberikan penilaian terhadap perangkat rencana pelaksanaan pembelajaran (RPP) yang telah dibuat.
2. Dimohon Bapak/Ibu memberikan tanda cek (✓) pada kolom penilaian yang sesuai dengan penilaian Bapak/Ibu.
3. Untuk penilaian umum, Bapak/Ibu melingkari angka yang sesuai dengan penilaian Bapak/Ibu.
4. Untuk saran-saran revisi, Bapak/Ibu dapat langsung menuliskan pada naskah yang perlu direvisi, atau menuliskannya pada kolom saran yang telah disiapkan.

Keterangan skala penilaian:

- 1 : berarti " tidakrelevan"
- 2 : berarti " kurang relevan"
- 3 : berarti " relevan "
- 4 : berarti " sangat relevan"

UNIVERSITAS ISLAM NEGERI

ALAUDDIN

M A K A S S A R

B. Tabel Penilaian

Aspek yang dinilai		Skala Penilaian			
		1	2	3	4
1.	Identitas Mata Pelajaran				
	a. Satuan pendidikan, mata pelajaran/tema, kelas				✓
2.	Pemilihan Kompetensi				
	a. Kompetensi Inti				✓
	b. Kompetensi dasar				✓

3. Perumusan Indikator		59			121
a.	Kesesuaian dengan KD			✓	
b.	Kesesuaian penggunaan kata kerja operasional dengan kompetensi yang diukur			✓	
c.	Kesesuaian dengan aspek sikap, pengetahuan, dan keterampilan			✓	
4. Tujuan Pembelajaran					
a.	Kemampuan yang terkandung dalam kompetensi dasar.			✓	
b.	Ketepatan penjabaran kompetensi dasar ke dalam indikator pencapaian pemahaman konsep.			✓	
c.	Kesesuaian antara banyaknya indikator pencapaian hasil belajar dengan waktu yang disediakan			✓	
d.	Kejelasan rumusan indikator pencapaian hasil belajar.				✓
e.	Operasional rumusan indikator pencapaian hasil belajar.				✓
f.	Kesesuaian indikator pencapaian hasil belajar dengan tingkat perkembangan siswa.			✓	
5. Waktu					
a.	Kejelasan alokasi waktu setiap kegiatan/fase pembelajaran.			✓	
b.	Rasionalitas alokasi waktu untuk setiap fase/kegiatan pembelajaran.			✓	
6. Sarana dan Alat Bantu					
a.	Dukungan sarana yang digunakan terhadap pembelajaran			✓	
b.	Kesesuaian alat bantu dengan materi pembelajaran.			✓	
7. Pemilihan Sumber Belajar					
a.	Kesesuaian dengan KI dengan KD			✓	
b.	Kesesuaian dengan materi pembelajaran dan pendekatan saintifik			✓	
c.	Kesesuaian dengan karakteristik peserta didik			✓	
8. Materi Pembelajaran				✓	

a.	Kesuaian materi (pokok bahasan dan sub pokok bahasan) dengan kompetensi dasar dan indikator hasil belajar.			✓	
b.	Ketepatan urutan penyajian sub pokok bahasan			✓	
c.	Kesesuaian materi dengan tingkat perkembangan intelektual siswa			✓	
9	Metode dan Kegiatan Pembelajaran				
1	Dukungan metode dan kegiatan pembelajaran terhadap pencapaian hasil belajar			✓	
2	Dukungan metode dan kegiatan pembelajaran terhadap proses pembelajaran.			✓	
10	Penilaian				
a.	Kesesuaian dengan teknik penilaian autentik			✓	
b.	Kesesuaian dengan instrument penilaian autentik			✓	
c.	Kesesuaian soal dengan indicator pencapaian kompetensi			✓	
d.	Kesesuaian kunci jawaban dengan soal			✓	
e.	Kesesuaian pedoman penskoran dengan soal			✓	
11	Pemilihan Media Belajar				
a.	Kesesuaian dengan materi pembelajaran			✓	
b.	Kesesuaian dengan kegiatan pada pendekatan saintifik			✓	
c.	Kesesuaian dengan karakteristik peserta didik			✓	
12	Pemilihan Bahan Pembelajaran				
a.	Kesesuaian dengan materi pembelajaran			✓	
b.	Kesesuaian dengan kegiatan pada pendekatan saintifik			✓	
c.	Kesesuaian dengan karakteristik peserta didik			✓	
Jumlah					

C. Penilaian Umum

Secara umum lembar pengamatan pelaksanaan pembelajaran:

1: Tidak valid, sehingga belum dapat dipakai

2: Kurang valid, dapat dipakai tetapi memerlukan banyak revisi

3: Cukup valid, dapat dipakai dengan sedikit revisi

4: Valid, sehingga dapat dipakai tanpa revisi

D. Saran-saran

Mohon Bapak/Ibu menuliskan butir-butir revisi berikut dan/atau menuliskan langsung pada masalah.



Samata – Gowa,

2018

Validator/Penilai

[Handwritten signature]

(Dr. Syarif M. Si.....)

UNIVERSITAS ISLAM NEGERI
ALAUDDIN
M A K A S S A R

**LEMBAR VALIDASI ANGKET RESPON SISWA TERHADAP MEDIA
KOKAMI DALAM MODEL PEMBELAJARAN KOOPERATIF STAD**

Nama Validator : *Dr. Syafei, M.Si*

Nama Peneliti : Raden Ika Hasriana

Nim : 20500114047

Pembimbing : (1).

(2).

A. Petunjuk

Dalam menyusun skripsi ini, peneliti menggunakan instrument berupa angket respon siswa terhadap media KOKAMI dalam model pembelajaran kooperatif STAD, karena itu peneliti meminta kesediaan Bapak/ Ibu untuk memberikan penilaian terhadap angket tersebut. Penilaian dilakukan untuk memberi tanda ceklist (✓) pada kolom yang sesuai dengan matriks uraian aspek yang dinilai dengan skala penilaian berikut:

1. adalah Tidak Valid
2. adalah Kurang Valid
3. adalah Valid
4. adalah Sangat Valid

Selain memberi penilaian Bapak/Ibu diharapkan untuk memberi komentar langsung di dalam lembar validasi ini, atas bantuan Bapak/Ibu diucapkan terimakasih.

UNIVERSITAS ISLAM NEGERI

ALAUDDIN
M A K A S S A R

B. Tabel Penilaian

No	Aspek yang divalidasi	Kategori			
		1	2	3	4
	Aspek Petunjuk a. Petunjuk pengisian angket dinyatakan dengan jelas b. Pilihan respon siswa dinyatakan dengan jelas				✓ ✓
	Aspek Bahasa a. Penggunaan Bahasa ditinjau dari penggunaan kaidah Bahasa Indonesia yang baik, benar dan sudah tepat. b. Kejelasan petunjuk pada angket c. Kesederhanaan struktur kalimat			✓ ✓ ✓	✓ ✓
	Aspek Isi a. Tujuan Penggunaan angket dinyatakan dengan jelas dan terukur b. Pertanyaan-pertanyaan pada angket dapat menjangkau seluruh respon siswa terhadap media KOKAMI c. Pertanyaan-pertanyaan pada angket sesuai dengan tujuan pengukuran. d. Komponen media KOKAMI dinyatakan dengan jelas. e. Rumusan pernyataan pada angket menuntut pemberian tanggapan dari siswa			✓ ✓ ✓ ✓ ✓	✓ ✓ ✓ ✓

C. Penilaian Umum Terhadap Angket Respon Siswa

Berdasarkan penilaian aspek petunjuk, aspek bahasa, aspek isi maka angket respon siswa terhadap media KOKAMI ini dinyatakan:

- a. Angket respon siswa dapat diterapkan tanpa revisi
- b. Angket respon siswa dapat diterapkan dengan revisi kecil
- c. Angket respon siswa dapat diterapkan dengan revisi besar
- d. Angket respon siswa belum dapat diterapkan

D. Saran-Saran

Mohon Bapak/ Ibu menulis butir-butir revisi di bawah ini atau menuliskan langsung pada naskah:

.....

.....

.....


.....

UNIVERSITAS ISLAM NEGERI

ALAUDDIN
M A K A S S A R

Samata-Gowa, 2018

Validator,


.....
(..... Dr. Syafei, M.S.)

INSTRUMEN VALIDASI TES HASIL BELAJAR (THB)

Mata Pelajaran : IPA Terpadu
Kelas/Semester : VIII / Ganjil
Pokok Bahasan : Sistem Gerak pada Manusia
Nama Validator : Eka Damayanti, S. Psi., MA.
Jabatan : Dosen

Dalam rangka penyusunan skripsi dengan judul "*Pengaruh Media KOKAMI dalam Model Pembelajaran Kooperatif STAD terhadap Motivasi dan Hasil Belajar Peserta Didik pada Materi Sistem Gerak pada Manusia Kelas VIII MTs Negeri Gowa Kabupaten Gowa*" peneliti menggunakan perangkat pembelajaran berupa Tes Hasil Belajar (THB). Untuk itu peneliti meminta kesediaan Bapak/Ibu untuk memberikan penilaian terhadap perangkat yang dikembangkan tersebut.

A. Petunjuk

1. Peneliti mohon, kiranya Bapak/Ibu memberikan penilaian ditinjau dari beberapa aspek, penilaian umum dan saran-saran untuk merevisi THB yang peneliti susun.
2. Untuk penilaian ditinjau dari beberapa aspek, dimohon Bapak/Ibu memberikan tanda check list (✓) dalam kolom nilai yang sesuai dengan penilaian Bapak/Ibu.
3. Untuk penilaian umum, dimohon Bapak/Ibu melingkari huruf yang sesuai dengan penilaian Bapak/Ibu.
4. Untuk saran-saran revisi, Bapak/Ibu dapat langsung menuliskannya pada kolom saran yang disediakan.

B. Skala Penilaian

1 : berarti "kurang"

3 : berarti "baik"

2 : berarti "cukup"

4 : berarti "baik sekali"

C. Penilaian ditinjau dari Beberapa Aspek

Aspek yang dinilai	Skala Penilaian				Ket
	1	2	3	4	
1. Materi Soal					
a. Soal-soal sesuai dengan indikator				✓	
b. Soal-soal sesuai dengan aspek yang diukur				✓	
c. Batasan pertanyaan dirumuskan dengan jelas			✓		
d. Mencakup materi pelajaran secara representatif			✓		
2. Konstruksi					
a. Petunjuk mengerjakan soal dinyatakan dengan jelas			✓		
b. Kalimat soal tidak menimbulkan penafsiran ganda			✓		
c. Rumusan pertanyaan soal menggunakan kalimat tanya atau perintah yang jelas				✓	
3. Bahasa					
a. Menggunakan bahasa yang sesuai dengan kaidah bahasa Indonesia yang benar			✓		
b. Menggunakan bahasa yang sederhana dan mudah dimengerti				✓	
c. Menggunakan istilah (kata-kata) yang dikenal peserta didik				✓	
4. Waktu					
a. Waktu yang digunakan sesuai					

D. Penilaian Umum

1. THB ini :
 - a. Baik Sekali
 - b. Baik
 - c. Cukup
 - d. Kurang

2. THB ini:

- a. Dapat digunakan tanpa revisi
- b. Dapat digunakan dengan sedikit revisi
- c. Dapat digunakan dengan banyak revisi
- d. Tidak dapat digunakan dan masih memerlukan konsultasi

Mohon menuliskan butir-butir revisi pada saran dan atau menuliskan langsung pada naskah.

Catatan :

.....

.....

.....

.....

.....

.....

.....

.....

.....

.....



LEMBAR VALIDASI

PERANGKAT RENCANA PELAKSANAAN PEMBELAJARAN (RPP) MATA PELAJARAN IPA TERPADU KELAS VIII MTS NEGERI GOWA

Validator : Eka Damayanti, S.Psi., Ma.
Pekerjaan : Dosen

A. Petunjuk:

1. Dimohon agar Bapak/Ibu memberikan penilaian terhadap perangkat rencana pelaksanaan pembelajaran (RPP) yang telah dibuat.
2. Dimohon Bapak/Ibu memberikan tanda cek (\checkmark) pada kolom penilaian yang sesuai dengan penilaian Bapak/Ibu.
3. Untuk penilaian umum, Bapak/Ibu melingkari angka yang sesuai dengan penilaian Bapak/Ibu.
4. Untuk saran-saran revisi, Bapak/Ibu dapat langsung menuliskan pada naskah yang perlu direvisi, atau menuliskannya pada kolom saran yang telah disiapkan.

Keterangan skala penilaian:

- 1 : berarti " tidakrelevan"
2 : berarti " kurang relevan"
3 : berarti " relevan "
4 : berarti " sangat relevan "

B. Tabel Penilaian

Aspek yang dinilai		Skala Penilaian			
		1	2	3	4
1.	Identitas Mata Pelajaran				
	a. Satuan pendidikan, mata pelajaran/tema, kelas				\checkmark
2.	Pemilihan Kompetensi				
	a. Kompetensi Inti				\checkmark
	b. Kompetensi dasar				\checkmark

3.	Perumusan Indikator				131
a.	Kesesuaian dengan KD				✓
b.	Kesesuaian penggunaan kata kerja operasional dengan kompetensi yang diukur				✓
c.	Kesesuaian dengan aspek sikap, pengetahuan, dan keterampilan				✓
4.	Tujuan Pembelajaran				
a.	Kemampuan yang terkandung dalam kompetensi dasar.				✓
b.	Ketepatan penjabaran kompetensi dasar ke dalam indikator pencapaian pemahaman konsep.				✓
c.	Kesesuaian antara banyaknya indikator pencapaian hasil belajar dengan waktu yang disediakan				✓
d.	Kejelasan rumusan indikator pencapaian hasil belajar.				✓
e.	Operasional rumusan indikator pencapaian hasil belajar.				✓
f.	Kesesuaian indikator pencapaian hasil belajar dengan tingkat perkembangan siswa.				✓
5.	Waktu				
a.	Kejelasan alokasi waktu setiap kegiatan/fase pembelajaran.				✓
b.	Rasionalitas alokasi waktu untuk setiap fase/kegiatan pembelajaran.				✓
6.	Sarana dan Alat Bantu				
a.	Dukungan sarana yang digunakan terhadap pembelajaran				✓
b.	Kesesuaian alat bantu dengan materi pembelajaran.				✓
7.	Pemilihan Sumber Belajar				
a.	Kesesuaian dengan KI dengan KD				✓
b.	Kesesuaian dengan materi pembelajaran dan pendekatan saintifik				✓
c.	Kesesuaian dengan karakteristik peserta didik				✓
8.	Materi Pembelajaran				

a.	Kesuaian materi (pokok bahasan dan sub pokok bahasan) dengan kompetensi dasar dan indikator hasil belajar.				✓
b.	Ketepatan urutan penyajian sub pokok bahasan				✓
c.	Kesesuaian materi dengan tingkat perkembangan intelektual siswa				✓
9	Metode dan Kegiatan Pembelajaran				
1	Dukungan metode dan kegiatan pembelajaran terhadap pencapaian hasil belajar				✓
2	Dukungan metode dan kegiatan pembelajaran terhadap proses pembelajaran.				✓
10	Penilaian				
a.	Kesesuaian dengan teknik penilaian autentik				✓
b.	Kesesuaian dengan instrument penilaian autentik				✓
c.	Kesesuaian soal dengan indicator pencapaian kompetensi				✓
d.	Kesesuaian kunci jawaban dengan soal				✓
e.	Kesesuaian pedoman penskoran dengan soal				✓
11	Pemilihan Media Belajar				
a.	Kesesuaian dengan materi pembelajaran				✓
b.	Kesesuaian dengan kegiatan pada pendekatan saintifik				✓
c.	Kesesuaian dengan karakteristik peserta didik				✓
12	Pemilihan Bahan Pembelajaran				
a.	Kesesuaian dengan materi pembelajaran				✓
b.	Kesesuaian dengan kegiatan pada pendekatan saintifik				✓
c.	Kesesuaian dengan karakteristik peserta didik				✓
Jumlah					

C. Penilaian Umum

Secara umum lembar pengamatan pelaksanaan pembelajaran:

- 1: Tidak valid, sehingga belum dapat dipakai
- 2: Kurang valid, dapat dipakai tetapi memerlukan banyak revisi
- 3: Cukup valid, dapat dipakai dengan sedikit revisi
- 4: Valid, sehingga dapat dipakai tanpa revisi


D. Saran-saran

Mohon Bapak/Ibu menuliskan butir-butir revisi berikut dan/atau menuliskan langsung pada masalah:

Samata – Gowa,

2018

Validator/Penilai



(Eka Damayanti, S.Psi., MA)



UNIVERSITAS ISLAM NEGERI
ALAUDDIN
M A K A S S A R

**LEMBAR VALIDASI ANGKET RESPON SISWA TERHADAP MEDIA
KOKAMI DALAM MODEL PEMBELAJARAN KOOPERATIF STAD**

Nama Validator : Efa Damayanti S.Psi., M.A.

NamaPeneliti : Raden Ika Hasriana

Nim : 20500114047

Pembimbing : (1).

(2).

A. Petunjuk

Dalam menyusun skripsi ini, peneliti menggunakan instrument berupa angket respon siswa terhadap media KOKAMI dalam model pembelajaran kooperatif STAD, karena itu peneliti meminta kesediaan Bapak/ Ibu untuk memberikan penilaian terhadap angket tersebut. Penilaian dilakukan untuk memberi tanda ceklist (√) pada kolom yang sesuai dengan matriks uraian aspek yang dinilai dengan skala penilaian berikut:

1. adalah Tidak Valid
2. adalah Kurang Valid
3. adalah Valid
4. adalah Sangat Valid

Selain memberi penilaian Bapak/Ibu diharapkan untuk memberi komentar langsung di dalam lembar validasi ini, atas bantuan Bapak/Ibu diucapkan terimakasih.



B. Tabel Penilaian

No	Aspek yang divalidasi	Kategori			
		1	2	3	4
	Aspek Petunjuk				
	a. Petunjuk pengisian angket dinyatakan dengan jelas				✓
	b. Pilihan respon siswa dinyatakan dengan jelas				✓
	Aspek Bahasa				
	a. Penggunaan Bahasa ditinjau dari penggunaan kaidah Bahasa Indonesia yang baik, benar dan sudah tepat.			✓	
	b. Kejelasan petunjuk pada angket				✓
	c. Kesederhanaan struktur kalimat			✓	
	Aspek Isi				
	a. Tujuan Penggunaan angket dinyatakan dengan jelas dan terukur				✓
	b. Pertanyaan-pertanyaan pada angket dapat menjangkau seluruh respon siswa terhadap media KOKAMI.				✓
	c. Pertanyaan-pertanyaan pada angket sesuai dengan tujuan pengukuran.				✓
	d. Komponen media KOKAMI dinyatakan dengan jelas.			✓	
	e. Rumusan pernyataan pada angket menuntut pemberian tanggapan dari siswa				✓

C. Penilaian Umum Terhadap Angket Respon Siswa


Berdasarkan penilaian aspek petunjuk, aspek bahasa, aspek isi maka angket respon siswa terhadap media KOKAMI ini dinyatakan:

- a. Angket respon siswa dapat diterapkan tanpa revisi
- b. Angket respon siswa dapat diterapkan dengan revisi kecil
- c. Angket respon siswa dapat diterapkan dengan revisi besar
- d. Angket respon siswa belum dapat diterapkan

D. Saran-Saran

Mohon Bapak/ Ibu menulis butir-butir revisi di bawah ini atau menuliskan langsung pada naskah:

Lihat catatan di angket / skala



Samata-Gowa, 2018

UNIVERSITAS ISLAM NEGERI
Validator,
ALAUDDIN
M A K A S S A R


(EKA DAULAYANTI S.Psi M-A)

CORRELATIONS

```

/VARIABLES=no_1 no_2 no_3 no_4 no_5 no_6 no_7 no_8 no_9 no_10 no_11 no_12 no_13 no_14 no_15 no_16 no_17 no_18 no_19 no_20 no_21 no_22 no_23 no_24 no_25 no_26 no_27 no_28 no_29 no_30 Total
/PRINT=TWOTAIL NOSIG
/MISSING=PAIRWISE.
    
```

Correlations

[DataSet0]

Correlations

		no_1	no_2	no_3	no_4	no_5	no_6
no_1	Pearson Correlation	1	.306	.175	.288	-.147	.200
	Sig. (2-tailed)		.101	.355	.122	.437	.288
	N	30	30	30	30	30	30
no_2	Pearson Correlation	.306	1	-.015	.251	.313	.235
	Sig. (2-tailed)	.101		.939	.182	.092	.210
	N	30	30	30	30	30	30
no_3	Pearson Correlation	.175	-.015	1	.043	-.155	-.218
	Sig. (2-tailed)	.355	.939		.822	.414	.247
	N	30	30	30	30	30	30
no_4	Pearson Correlation	.288	.251	.043	1	.247	.294
	Sig. (2-tailed)	.122	.182	.822		.188	.115
	N	30	30	30	30	30	30
no_5	Pearson Correlation	-.147	.313	-.155	.247	1	.118
	Sig. (2-tailed)	.437	.092	.414	.188		.534
	N	30	30	30	30	30	30
no_6	Pearson Correlation	.200	.235	-.218	.294	.118	1
	Sig. (2-tailed)	.288	.210	.247	.115	.534	
	N	30	30	30	30	30	30
no_7	Pearson Correlation	.055	.302	-.238	.120	-.032	-.102
	Sig. (2-tailed)	.775	.105	.206	.527	.866	.591
	N	30	30	30	30	30	30
no_8	Pearson Correlation	.189	-.005	.017	-.216	.255	-.079
	Sig. (2-tailed)	.373	.978	.928	.251	.174	.679
	N	30	30	30	30	30	30
no_9	Pearson Correlation	.018	.126	-.262	.026	-.042	.033
	Sig. (2-tailed)	.925	.508	.161	.891	.825	.861
	N	30	30	30	30	30	30

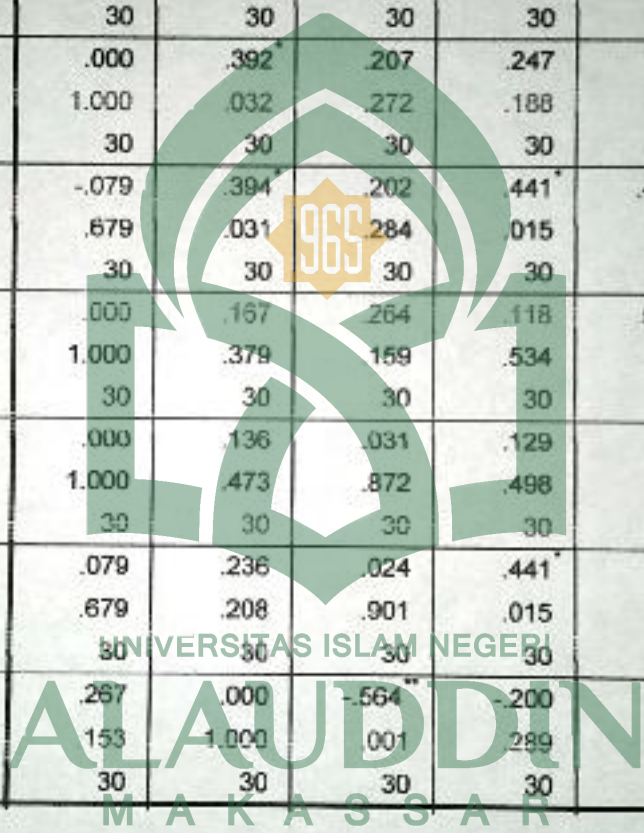
Correlations

		no_7	no_8	no_9	no_10	no_11	no_12
no_1	Pearson Correlation	-.055	.169	.018	.120	.267	.055
	Sig. (2-tailed)	.775	.373	.925	.529	.153	.775
	N	30	30	30	30	30	30
no_2	Pearson Correlation	.302	-.005	.126	.211	.336	.110
	Sig. (2-tailed)	.105	.978	.508	.264	.069	.563
	N	30	30	30	30	30	30
no_3	Pearson Correlation	-.238	.017	-.262	-.098	-.218	.089
	Sig. (2-tailed)	.206	.928	.161	.608	.247	.640
	N	30	30	30	30	30	30
no_4	Pearson Correlation	.120	-.216	.026	.175	.196	-.120
	Sig. (2-tailed)	.527	.251	.891	.354	.299	.527
	N	30	30	30	30	30	30
no_5	Pearson Correlation	-.032	.255	-.042	-.388	.079	-.290
	Sig. (2-tailed)	.866	.174	.825	.034	.679	.121
	N	30	30	30	30	30	30
no_6	Pearson Correlation	-.102	-.079	.033	.000	.167	.272
	Sig. (2-tailed)	.591	.679	.861	1.000	.379	.146
	N	30	30	30	30	30	30
no_7	Pearson Correlation	1	-.354	.082	.365	.272	.111
	Sig. (2-tailed)		.055	.867	.047	.146	.559
	N	30	30	30	30	30	30
no_8	Pearson Correlation	-.354	1	-.200	-.176	.236	.032
	Sig. (2-tailed)	.055		.289	.352	.208	.866
	N	30	30	30	30	30	30
no_9	Pearson Correlation	.082	-.200	1	.060	.134	.191
	Sig. (2-tailed)	.667	.289		.754	.481	.312
	N	30	30	30	30	30	30

UNIVERSITAS ISLAM NEGERI
ALAUDDIN
M A K A S S A R

Correlations

		no_13	no_14	no_15	no_16	no_17	no_18
no_1	Pearson Correlation	.267	.267	.141	.484	.036	.036
	Sig. (2-tailed)	.153	.153	.457	.007	.850	.850
	N	30	30	30	30	30	30
no_2	Pearson Correlation	.202	.471**	.233	.472**	.457*	.186
	Sig. (2-tailed)	.285	.009	.215	.008	.011	.326
	N	30	30	30	30	30	30
no_3	Pearson Correlation	.364	.073	.230	.017	-.161	-.161
	Sig. (2-tailed)	.048	.702	.221	.928	.394	.394
	N	30	30	30	30	30	30
no_4	Pearson Correlation	.000	.392*	.207	.247	.053	.053
	Sig. (2-tailed)	1.000	.032	.272	.188	.782	.782
	N	30	30	30	30	30	30
no_5	Pearson Correlation	-.079	.394*	.202	.441*	.472**	.154
	Sig. (2-tailed)	.679	.031	.284	.015	.008	.417
	N	30	30	30	30	30	30
no_6	Pearson Correlation	.000	.167	.264	.118	.572**	.572**
	Sig. (2-tailed)	1.000	.379	.159	.534	.001	.001
	N	30	30	30	30	30	30
no_7	Pearson Correlation	.000	.136	.031	.129	.027	.165
	Sig. (2-tailed)	1.000	.473	.872	.498	.885	.384
	N	30	30	30	30	30	30
no_8	Pearson Correlation	.079	.236	.024	.441*	.154	-.005
	Sig. (2-tailed)	.679	.208	.901	.015	.417	.978
	N	30	30	30	30	30	30
no_9	Pearson Correlation	.267	.000	-.564**	-.200	.261	.261
	Sig. (2-tailed)	.153	1.000	.001	.289	.164	.164
	N	30	30	30	30	30	30



Correlations

		no_19	no_20	no_21	no_22	no_23	no_24
no_1	Pearson Correlation	.018	^b	.378	.117	.169	.306
	Sig. (2-tailed)	.925		.039	.539	.373	.101
	N	30	30	30	30	30	30
no_2	Pearson Correlation	.396	^b	.238	.308	.313	.457
	Sig. (2-tailed)	.031		.206	.097	.092	.011
	N	30	30	30	30	30	30
no_3	Pearson Correlation	.029	^b	-.154	.270	.017	-.015
	Sig. (2-tailed)	.878		.416	.149	.928	.939
	N	30	30	30	30	30	30
no_4	Pearson Correlation	.026	^b	.139	-.257	.015	.449
	Sig. (2-tailed)	.891		.465	.171	.935	.013
	N	30	30	30	30	30	30
no_5	Pearson Correlation	.432	^b	.279	-.017	.255	.154
	Sig. (2-tailed)	.017		.136	.928	.174	.417
	N	30	30	30	30	30	30
no_6	Pearson Correlation	-.134	^b	.000	.036	.315	.404
	Sig. (2-tailed)	.481		1.000	.849	.090	.027
	N	30	30	30	30	30	30
no_7	Pearson Correlation	.082	^b	.144	-.356	.129	.439
	Sig. (2-tailed)	.667		.447	.053	.498	.015
	N	30	30	30	30	30	30
no_8	Pearson Correlation	.432	^b	.446	-.017	.255	-.005
	Sig. (2-tailed)	.017		.014	.928	.174	.978
	N	30	30	30	30	30	30
no_9	Pearson Correlation	.063	^b	-.236	-.321	-.200	.126
	Sig. (2-tailed)	.743		.209	.084	.289	.508
	N	30	30	30	30	30	30


Correlations

		no_25	no_26	no_27	no_28	no_29	no_30
no_1	Pearson Correlation	.074	-.105	.036	.218	.189	.378
	Sig. (2-tailed)	.698	.581	.850	.247	.317	.039
	N	30	30	30	30	30	30
no_2	Pearson Correlation	.591**	.251	.457*	.302	-.095	.381*
	Sig. (2-tailed)	.001	.182	.011	.105	.617	.038
	N	30	30	30	30	30	30
no_3	Pearson Correlation	.196	-.171	-.015	-.089	.154	.000
	Sig. (2-tailed)	.299	.366	.939	.640	.416	1.000
	N	30	30	30	30	30	30
no_4	Pearson Correlation	.109	.135	.053	.120	.069	.139
	Sig. (2-tailed)	.568	.478	.782	.527	.716	.465
	N	30	30	30	30	30	30
no_5	Pearson Correlation	.234	.479**	-.005	.129	-.446*	.446*
	Sig. (2-tailed)	.212	.007	.978	.498	.014	.014
	N	30	30	30	30	30	30
no_6	Pearson Correlation	.311	.049	.235	-.272	.000	.177
	Sig. (2-tailed)	.094	.797	.210	.146	1.000	.350
	N	30	30	30	30	30	30
no_7	Pearson Correlation	.198	.320	.302	.167	.144	.144
	Sig. (2-tailed)	.295	.084	.105	.379	.447	.447
	N	30	30	30	30	30	30
no_8	Pearson Correlation	.071	.247	-.005	.129	-.279	.446*
	Sig. (2-tailed)	.710	.188	.978	.498	.136	.014
	N	30	30	30	30	30	30
no_9	Pearson Correlation	.157	-.170	.261	.082	-.047	.047
	Sig. (2-tailed)	.407	.368	.164	.667	.804	.804
	N	30	30	30	30	30	30

UNIVERSITAS ISLAM NEGERI
ALAUDDIN
 MAKASSAR

Correlations

		Total
no_1	Pearson Correlation	.375
	Sig. (2-tailed)	.041
	N	30
no_2	Pearson Correlation	.663**
	Sig. (2-tailed)	.000
	N	30
no_3	Pearson Correlation	.050
	Sig. (2-tailed)	.792
	N	30
no_4	Pearson Correlation	.292
	Sig. (2-tailed)	.117
	N	30
no_5	Pearson Correlation	.333
	Sig. (2-tailed)	.072
	N	30
no_6	Pearson Correlation	.345
	Sig. (2-tailed)	.062
	N	30
no_7	Pearson Correlation	.286
	Sig. (2-tailed)	.125
	N	30
no_8	Pearson Correlation	.243
	Sig. (2-tailed)	.196
	N	30
no_9	Pearson Correlation	.071
	Sig. (2-tailed)	.709
	N	30



Correlations

		no_1	no_2	no_3	no_4	no_5	no_6
no_10	Pearson Correlation	.120	.211	-.098	.175	-.388	.000
	Sig. (2-tailed)	.529	.264	.608	.354	.034	1.000
	N	30	30	30	30	30	30
no_11	Pearson Correlation	.267	.336	-.218	.196	.079	.167
	Sig. (2-tailed)	.153	.069	.247	.299	.679	.379
	N	30	30	30	30	30	30
no_12	Pearson Correlation	.055	.110	.089	-.120	-.290	.272
	Sig. (2-tailed)	.775	.563	.640	.527	.121	.146
	N	30	30	30	30	30	30
no_13	Pearson Correlation	.267	.202	.364	.000	-.079	.000
	Sig. (2-tailed)	.153	.285	.048	1.000	.679	1.000
	N	30	30	30	30	30	30
no_14	Pearson Correlation	.267	.471**	.073	.392	.394	.167
	Sig. (2-tailed)	.153	.009	.702	.032	.031	.379
	N	30	30	30	30	30	30
no_15	Pearson Correlation	.141	.233	.230	.207	.202	.264
	Sig. (2-tailed)	.457	.215	.221	.272	.284	.159
	N	30	30	30	30	30	30
no_16	Pearson Correlation	.484**	.472**	.017	.247	.441	.118
	Sig. (2-tailed)	.007	.008	.928	.188	.015	.534
	N	30	30	30	30	30	30
no_17	Pearson Correlation	.036	.457**	-.161	.053	.472**	.572**
	Sig. (2-tailed)	.850	.011	.394	.782	.008	.001
	N	30	30	30	30	30	30
no_18	Pearson Correlation	.036	.186	-.161	.053	.154	.572**
	Sig. (2-tailed)	.850	.326	.394	.782	.417	.001
	N	30	30	30	30	30	30
no_19	Pearson Correlation	.018	.396*	.029	.026	.432*	-.134
	Sig. (2-tailed)	.925	.031	.878	.891	.017	.481
	N	30	30	30	30	30	30
no_20	Pearson Correlation	b	b	b	b	b	b
	Sig. (2-tailed)						
	N	30	30	30	30	30	30
no_21	Pearson Correlation	.378*	.238	-.154	.139	.279	.000
	Sig. (2-tailed)	.039	.206	.416	.465	.136	1.000
	N	30	30	30	30	30	30
no_22	Pearson Correlation	.117	.308	.270	-.257	-.017	.036
	Sig. (2-tailed)	.539	.097	.149	.171	.928	.849
	N	30	30	30	30	30	30

Correlations

		no_7	no_8	no_9	no_10	no_11	no_12
no_10	Pearson Correlation	.365	-.176	.060	1	.089	.365
	Sig. (2-tailed)	.047	.352	.754		.638	.047
	N	30	30	30	30	30	30
no_11	Pearson Correlation	.272	.236	.134	.089	1	.136
	Sig. (2-tailed)	.146	.208	.481	.638		.473
	N	30	30	30	30	30	30
no_12	Pearson Correlation	.111	.032	.191	.365	.136	1
	Sig. (2-tailed)	.559	.866	.312	.047	.473	
	N	30	30	30	30	30	30
no_13	Pearson Correlation	.000	.079	.267	.089	.200	.000
	Sig. (2-tailed)	1.000	.679	.153	.638	.289	1.000
	N	30	30	30	30	30	30
no_14	Pearson Correlation	.136	.236	.000	.089	.467	.136
	Sig. (2-tailed)	.473	.208	1.000	.638	.009	.473
	N	30	30	30	30	30	30
no_15	Pearson Correlation	.031	.024	-.564	.067	.000	.277
	Sig. (2-tailed)	.872	.901	.001	.723	1.000	.138
	N	30	30	30	30	30	30
no_16	Pearson Correlation	.129	.441	-.200	.035	.394	.032
	Sig. (2-tailed)	.498	.015	.289	.853	.031	.866
	N	30	30	30	30	30	30
no_17	Pearson Correlation	.027	.154	.261	-.150	.336	.247
	Sig. (2-tailed)	.885	.417	.164	.428	.069	.188
	N	30	30	30	30	30	30
no_18	Pearson Correlation	.165	-.005	.261	-.150	.336	.384
	Sig. (2-tailed)	.384	.978	.164	.428	.069	.036
	N	30	30	30	30	30	30
no_19	Pearson Correlation	.082	.432	.063	.120	.134	.055
	Sig. (2-tailed)	.667	.017	.743	.529	.481	.775
	N	30	30	30	30	30	30
no_20	Pearson Correlation	b	b	b	b	b	b
	Sig. (2-tailed)
	N	30	30	30	30	30	30
no_21	Pearson Correlation	.144	.446	-.236	-.063	.283	.000
	Sig. (2-tailed)	.447	.014	.209	.740	.130	1.000
	N	30	30	30	30	30	30
no_22	Pearson Correlation	-.356	-.017	-.321	-.098	-.218	.059
	Sig. (2-tailed)	.053	.928	.084	.608	.247	.755
	N	30	30	30	30	30	30

Correlations

		no_13	no_14	no_15	no_16	no_17	no_18
no_10	Pearson Correlation	.089	.089	.067	.035	-.150	-.150
	Sig. (2-tailed)	.638	.638	.723	.853	.428	.428
	N	30	30	30	30	30	30
no_11	Pearson Correlation	.200	.467**	.000	.394*	.336	.336
	Sig. (2-tailed)	.289	.009	1.000	.031	.069	.069
	N	30	30	30	30	30	30
no_12	Pearson Correlation	.000	.136	.277	.032	.247	.384*
	Sig. (2-tailed)	1.000	.473	.138	.866	.188	.036
	N	30	30	30	30	30	30
no_13	Pearson Correlation	1	.200	.000	.236	.202	.202
	Sig. (2-tailed)		.289	1.000	.208	.285	.285
	N	30	30	30	30	30	30
no_14	Pearson Correlation	.200	1	.151	.394*	.471**	.202
	Sig. (2-tailed)	.289		.426	.031	.009	.285
	N	30	30	30	30	30	30
no_15	Pearson Correlation	.000	.151	1	.380*	.081	.233
	Sig. (2-tailed)	1.000	.426		.038	.670	.215
	N	30	30	30	30	30	30
no_16	Pearson Correlation	.236	.394*	.380*	1	.313	.154
	Sig. (2-tailed)	.208	.031	.038		.092	.417
	N	30	30	30	30	30	30
no_17	Pearson Correlation	.202	.471**	.081	.313	1	.729**
	Sig. (2-tailed)	.285	.009	.670	.092		.000
	N	30	30	30	30	30	30
no_18	Pearson Correlation	.202	.202	.233	.154	.729**	1
	Sig. (2-tailed)	.285	.285	.215	.417	.000	
	N	30	30	30	30	30	30
no_19	Pearson Correlation	.134	.267	.191	.432*	.396*	.396*
	Sig. (2-tailed)	.481	.153	.311	.017	.031	.031
	N	30	30	30	30	30	30
no_20	Pearson Correlation	b	b	b	b	b	b
	Sig. (2-tailed)
	N	30	30	30	30	30	30
no_21	Pearson Correlation	.000	.283	.213	.780**	.095	.095
	Sig. (2-tailed)	1.000	.130	.258	.000	.617	.617
	N	30	30	30	30	30	30
no_22	Pearson Correlation	.218	-.073	.428	.155	.161	.015
	Sig. (2-tailed)	.247	.702	.018	.414	.394	.939
	N	30	30	30	30	30	30

Correlations


		no_19	no_20	no_21	no_22	no_23	no_24
no_10	Pearson Correlation	-.120	^b	-.063	-.098	.035	.211
	Sig. (2-tailed)	.529	.	.740	.608	.853	.264
	N	30	30	30	30	30	30
no_11	Pearson Correlation	.134	^b	.283	-.218	.236	.336
	Sig. (2-tailed)	.481	.	.130	.247	.208	.069
	N	30	30	30	30	30	30
no_12	Pearson Correlation	.055	^b	.000	.059	.193	.522**
	Sig. (2-tailed)	.775	.	1.000	.755	.307	.003
	N	30	30	30	30	30	30
no_13	Pearson Correlation	.134	^b	.000	.218	.236	.067
	Sig. (2-tailed)	.481	.	1.000	.247	.208	.724
	N	30	30	30	30	30	30
no_14	Pearson Correlation	.267	^b	.283	-.073	.236	.471**
	Sig. (2-tailed)	.153	.	.130	.702	.208	.009
	N	30	30	30	30	30	30
no_15	Pearson Correlation	.191	^b	.213	.428	.380	.385
	Sig. (2-tailed)	.311	.	.258	.018	.038	.035
	N	30	30	30	30	30	30
no_16	Pearson Correlation	.432	^b	.780**	.155	.627**	.472*
	Sig. (2-tailed)	.017	.	.000	.414	.000	.008
	N	30	30	30	30	30	30
no_17	Pearson Correlation	.396	^b	.095	.161	.472**	.457*
	Sig. (2-tailed)	.031	.	.617	.394	.008	.011
	N	30	30	30	30	30	30
no_18	Pearson Correlation	.396	^b	.095	.015	.472**	.593**
	Sig. (2-tailed)	.031	.	.617	.939	.008	.001
	N	30	30	30	30	30	30
no_19	Pearson Correlation	1	^b	.472**	.117	.432	.396
	Sig. (2-tailed)	.	.	.008	.539	.017	.031
	N	30	30	30	30	30	30
no_20	Pearson Correlation	^b	^b	^b	^b	^b	^b
	Sig. (2-tailed)
	N	30	30	30	30	30	30
no_21	Pearson Correlation	.472**	^b	1	.000	.446	.381
	Sig. (2-tailed)	.008	.	.	1.000	.014	.038
	N	30	30	30	30	30	30
no_22	Pearson Correlation	.117	^b	.000	1	.155	-.132
	Sig. (2-tailed)	.539	.	1.000	.	.414	.486
	N	30	30	30	30	30	30

Correlations

		no_25	no_26	no_27	no_28	no_29	no_30
no_10	Pearson Correlation	.155	-.088	.211	.365	.443	-.063
	Sig. (2-tailed)	.414	.645	.264	.047	.014	.740
	N	30	30	30	30	30	30
no_11	Pearson Correlation	.069	.392	.202	.136	.141	.424
	Sig. (2-tailed)	.716	.032	.285	.473	.456	.019
	N	30	30	30	30	30	30
no_12	Pearson Correlation	.226	.080	.522**	.250	.289	.144
	Sig. (2-tailed)	.230	.674	.003	.183	.122	.447
	N	30	30	30	30	30	30
no_13	Pearson Correlation	.208	.000	.202	.136	.283	.283
	Sig. (2-tailed)	.271	1.000	.285	.473	.130	.130
	N	30	30	30	30	30	30
no_14	Pearson Correlation	.346	.198	.202	.272	.141	.424
	Sig. (2-tailed)	.061	.299	.285	.146	.456	.019
	N	30	30	30	30	30	30
no_15	Pearson Correlation	.480**	.429*	.233	.339	.267	.213
	Sig. (2-tailed)	.007	.018	.215	.067	.155	.258
	N	30	30	30	30	30	30
no_16	Pearson Correlation	.398*	.711**	.154	.450*	.056	.780**
	Sig. (2-tailed)	.029	.000	.417	.012	.770	.000
	N	30	30	30	30	30	30
no_17	Pearson Correlation	.451*	.251	.457*	.027	-.238	.523**
	Sig. (2-tailed)	.012	.182	.011	.885	.206	.003
	N	30	30	30	30	30	30
no_18	Pearson Correlation	.451*	.251	.593**	.027	.048	.381
	Sig. (2-tailed)	.012	.182	.001	.885	.803	.038
	N	30	30	30	30	30	30
no_19	Pearson Correlation	.536**	.419*	.530**	.355	-.189	.472**
	Sig. (2-tailed)	.002	.021	.003	.055	.317	.008
	N	30	30	30	30	30	30
no_20	Pearson Correlation	b	b	b	b	b	b
	Sig. (2-tailed)
	N	30	30	30	30	30	30
no_21	Pearson Correlation	.196	.555**	.095	.289	.050	.550**
	Sig. (2-tailed)	.300	.001	.617	.122	.793	.002
	N	30	30	30	30	30	30
no_22	Pearson Correlation	.257	-.043	.161	.089	.000	.000
	Sig. (2-tailed)	.171	.822	.394	.640	1.000	1.000
	N	30	30	30	30	30	30

Correlations

		Total
no_10	Pearson Correlation	.196
	Sig. (2-tailed)	.299
	N	30
no_11	Pearson Correlation	.493**
	Sig. (2-tailed)	.006
	N	30
no_12	Pearson Correlation	.418**
	Sig. (2-tailed)	.021
	N	30
no_13	Pearson Correlation	.384**
	Sig. (2-tailed)	.036
	N	30
no_14	Pearson Correlation	.603**
	Sig. (2-tailed)	.000
	N	30
no_15	Pearson Correlation	.474**
	Sig. (2-tailed)	.008
	N	30
no_16	Pearson Correlation	.735**
	Sig. (2-tailed)	.000
	N	30
no_17	Pearson Correlation	.630**
	Sig. (2-tailed)	.000
	N	30
no_18	Pearson Correlation	.597**
	Sig. (2-tailed)	.001
	N	30
no_19	Pearson Correlation	.598**
	Sig. (2-tailed)	.000
	N	30
no_20	Pearson Correlation	.418**
	Sig. (2-tailed)	.021
	N	30
no_21	Pearson Correlation	.504**
	Sig. (2-tailed)	.005
	N	30
no_22	Pearson Correlation	.153
	Sig. (2-tailed)	.419
	N	30



Correlations

		no_1	no_2	no_3	no_4	no_5	no_6
no_23	Pearson Correlation	.169	.313	.017	.015	.255	.315
	Sig. (2-tailed)	.373	.092	.928	.935	.174	.090
	N	30	30	30	30	30	30
no_24	Pearson Correlation	-.306	.457*	-.015	.449*	.154	.404*
	Sig. (2-tailed)	.101	.011	.939	.013	.417	.027
	N	30	30	30	30	30	30
no_25	Pearson Correlation	.074	.591**	.196	.109	.234	.311
	Sig. (2-tailed)	.698	.001	.299	.568	.212	.094
	N	30	30	30	30	30	30
no_26	Pearson Correlation	-.105	.251	-.171	.135	.479**	.049
	Sig. (2-tailed)	.581	.182	.366	.478	.007	.797
	N	30	30	30	30	30	30
no_27	Pearson Correlation	.036	.457*	-.015	.053	-.005	.235
	Sig. (2-tailed)	.850	.011	.939	.782	.978	.210
	N	30	30	30	30	30	30
no_28	Pearson Correlation	.215	.302	-.089	.120	.129	-.272
	Sig. (2-tailed)	.247	.105	.640	.527	.498	.146
	N	30	30	30	30	30	30
no_29	Pearson Correlation	.189	-.095	.154	.069	-.446*	.000
	Sig. (2-tailed)	.317	.617	.416	.716	.014	1.000
	N	30	30	30	30	30	30
no_30	Pearson Correlation	.378	.381	.000	.139	.446*	.177
	Sig. (2-tailed)	.039	.038	1.000	.465	.014	.350
	N	30	30	30	30	30	30
Total	Pearson Correlation	.375	.663	.050	.292	.333	.345
	Sig. (2-tailed)	.041	.000	.792	.117	.072	.062
	N	30	30	30	30	30	30

MAKASSAR

Correlations

		no_7	no_8	no_9	no_10	no_11	no_12
no_23	Pearson Correlation	.129	.255	-.200	.035	.236	.193
	Sig. (2-tailed)	.498	.174	.289	.853	.208	.307
	N	30	30	30	30	30	30
no_24	Pearson Correlation	.439*	-.005	.126	.211	.336	.522**
	Sig. (2-tailed)	.015	.978	.508	.264	.069	.003
	N	30	30	30	30	30	30
no_25	Pearson Correlation	.198	.071	-.157	.155	.069	.226
	Sig. (2-tailed)	.295	.710	.407	.414	.716	.230
	N	30	30	30	30	30	30
no_26	Pearson Correlation	.320	.247	-.170	-.088	.392*	.080
	Sig. (2-tailed)	.084	.188	.368	.645	.032	.674
	N	30	30	30	30	30	30
no_27	Pearson Correlation	.302	-.005	.261	.211	.202	.522**
	Sig. (2-tailed)	.105	.978	.164	.264	.285	.003
	N	30	30	30	30	30	30
no_28	Pearson Correlation	.167	.129	.082	.365	.136	.250
	Sig. (2-tailed)	.379	.498	.667	.047	.473	.183
	N	30	30	30	30	30	30
no_29	Pearson Correlation	.144	-.279	-.047	.443	.141	.289
	Sig. (2-tailed)	.447	.136	.804	.014	.456	.122
	N	30	30	30	30	30	30
no_30	Pearson Correlation	.144	.446*	.047	-.063	.424	.144
	Sig. (2-tailed)	.447	.014	.804	.740	.019	.447
	N	30	30	30	30	30	30
Total	Pearson Correlation	.286	.243	.071	.196	.493**	.418
	Sig. (2-tailed)	.125	.196	.709	.299	.006	.021
	N	30	30	30	30	30	30

UNIVERSITAS ISLAM NEGERI

ALAUDDIN
MAKASSAR

Correlations

		no_13	no_14	no_15	no_16	no_17	no_18
no_23	Pearson Correlation	.236	.236	.380	.627**	.472**	.472**
	Sig. (2-tailed)	.208	.208	.038	.000	.008	.008
	N	30	30	30	30	30	30
no_24	Pearson Correlation	.067	.471**	.385*	.472**	.457*	.593**
	Sig. (2-tailed)	.724	.009	.035	.008	.011	.001
	N	30	30	30	30	30	30
no_25	Pearson Correlation	.208	.346	.480**	.398*	.451*	.451*
	Sig. (2-tailed)	.271	.081	.007	.029	.012	.012
	N	30	30	30	30	30	30
no_26	Pearson Correlation	.000	.196	.429*	.711**	.251	.251
	Sig. (2-tailed)	1.000	.299	.018	.000	.182	.182
	N	30	30	30	30	30	30
no_27	Pearson Correlation	.202	.202	.233	.154	.457*	.593**
	Sig. (2-tailed)	.285	.285	.215	.417	.011	.001
	N	30	30	30	30	30	30
no_28	Pearson Correlation	.135	.272	.339*	.450*	.027	.027
	Sig. (2-tailed)	.473	.146	.067	.012	.885	.885
	N	30	30	30	30	30	30
no_29	Pearson Correlation	.283	.141	.267	.056	-.238	.048
	Sig. (2-tailed)	.130	.456	.155	.770	.206	.803
	N	30	30	30	30	30	30
no_30	Pearson Correlation	.283	.424*	.213	.780**	.523**	.381*
	Sig. (2-tailed)	.130	.019	.258	.000	.003	.038
	N	30	30	30	30	30	30
Total	Pearson Correlation	.384	.603	.474	.735**	.630**	.597**
	Sig. (2-tailed)	.036	.000	.008	.000	.000	.001
	N	30	30	30	30	30	30

M A K A S S A R

Correlations

		no_19	no_20	no_21	no_22	no_23	no_24
no_23	Pearson Correlation	.432	^b	.446	.155	.1	.472 ^{**}
	Sig. (2-tailed)	.017	.	.014	.414		.008
	N	30	30	30	30	30	30
no_24	Pearson Correlation	.396 [*]	^b	.381 [*]	-.132	.472 ^{**}	.1
	Sig. (2-tailed)	.031	.	.038	.486	.008	
	N	30	30	30	30	30	30
no_25	Pearson Correlation	.536 ^{**}	^b	.196	.257	.725 ^{**}	.591 ^{**}
	Sig. (2-tailed)	.002	.	.300	.171	.000	.001
	N	30	30	30	30	30	30
no_26	Pearson Correlation	.419 [*]	^b	.555 ^{**}	-.043	.479 ^{**}	.449
	Sig. (2-tailed)	.021	.	.001	.822	.007	.013
	N	30	30	30	30	30	30
no_27	Pearson Correlation	.530 ^{**}	^b	.095	.161	.313	.729 ^{**}
	Sig. (2-tailed)	.003	.	.617	.394	.092	.000
	N	30	30	30	30	30	30
no_28	Pearson Correlation	.355 [*]	^b	.289	.089	.290	.302
	Sig. (2-tailed)	.055	.	.122	.640	.121	.105
	N	30	30	30	30	30	30
no_29	Pearson Correlation	-.189	^b	.050	.000	.056	.190
	Sig. (2-tailed)	.317	.	.793	1.000	.770	.314
	N	30	30	30	30	30	30
no_30	Pearson Correlation	.472 ^{**}	^b	.550 ^{**}	.000	.780 ^{**}	.523 ^{**}
	Sig. (2-tailed)	.008	.	.002	1.000	.000	.003
	N	30	30	30	30	30	30
Total	Pearson Correlation	.598 ^{**}	^b	.504 ^{**}	.153	.696 ^{**}	.807 ^{**}
	Sig. (2-tailed)	.000	.	.005	.419	.000	.000
	N	30	30	30	30	30	30



Correlations

		no_25	no_26	no_27	no_28	no_29	no_30
no_23	Pearson Correlation	.725**	.479**	.313	.290	.056	.780**
	Sig. (2-tailed)	.000	.007	.092	.121	.770	.000
	N	30	30	30	30	30	30
no_24	Pearson Correlation	.591**	.449*	.729**	.302	.190	.523**
	Sig. (2-tailed)	.001	.013	.000	.105	.314	.003
	N	30	30	30	30	30	30
no_25	Pearson Correlation	1	.312	.591**	.198	.098	.489**
	Sig. (2-tailed)		.093	.001	.295	.607	.006
	N	30	30	30	30	30	30
no_26	Pearson Correlation	.312	1	.251	.320	.069	.555**
	Sig. (2-tailed)	.093		.162	.084	.716	.001
	N	30	30	30	30	30	30
no_27	Pearson Correlation	.591**	.251	1	.165	.048	.238
	Sig. (2-tailed)	.001	.182		.384	.803	.206
	N	30	30	30	30	30	30
no_28	Pearson Correlation	.198	.320	.165	1	.289	.289
	Sig. (2-tailed)	.295	.084	.384		.122	.122
	N	30	30	30	30	30	30
no_29	Pearson Correlation	.098	.069	.048	.289	1	-.100
	Sig. (2-tailed)	.607	.716	.803	.122		.599
	N	30	30	30	30	30	30
no_30	Pearson Correlation	.489**	.555**	.238	.289	-.100	1
	Sig. (2-tailed)	.006	.001	.206	.122	.599	
	N	30	30	30	30	30	30
Total	Pearson Correlation	.715**	.567**	.641**	.477**	.194	.748**
	Sig. (2-tailed)	.000	.001	.000	.008	.305	.000
	N	30	30	30	30	30	30

UNIVERSITAS ISLAM NEGERI
ALAUDDIN
 MAKASSAR

Correlations

		Total
no_23	Pearson Correlation	.696**
	Sig. (2-tailed)	.000
	N	30
no_24	Pearson Correlation	.807**
	Sig. (2-tailed)	.000
	N	30
no_25	Pearson Correlation	.715**
	Sig. (2-tailed)	.000
	N	30
no_26	Pearson Correlation	.567**
	Sig. (2-tailed)	.001
	N	30
no_27	Pearson Correlation	.641**
	Sig. (2-tailed)	.000
	N	30
no_28	Pearson Correlation	.477*
	Sig. (2-tailed)	.008
	N	30
no_29	Pearson Correlation	.194
	Sig. (2-tailed)	.305
	N	30
no_30	Pearson Correlation	.748**
	Sig. (2-tailed)	.000
	N	30
Total	Pearson Correlation	1
	Sig. (2-tailed)	
	N	30

** . Correlation is significant at the 0.01 level (2-tailed).

* . Correlation is significant at the 0.05 level (2-tailed).

b. Cannot be computed because at least one of the variables is constant.

RELIABILITY

```

/VARIABLES=no_1 no_2 no_3 no_4 no_5 no_6 no_7 no_8 no_9 no_10 no_11 no_12 n
c_13 no_14 no_15 no_16 no_17 no_18 no_19 no_20 no_21 no_22 no_23 no_24 no_25
no_26 no_27 no_28 no_29 no_30 Total
/SCALE('ALL VARIABLES') ALL
/MODEL=ALPHA
/SUMMARY=TOTAL.
    
```

Reliability

[DataSet0]

Scale: ALL VARIABLES

Case Processing Summary

		N	%
Cases	Valid	30	100.0
	Excluded ^a	0	.0
	Total	30	100.0

a. Listwise deletion based on all variables in the procedure.

Reliability Statistics

Cronbach's Alpha	N of Items
.733	31

Item-Total Statistics

	Scale Mean if Item Deleted	Scale Variance if Item Deleted	Corrected Item-Total Correlation	Cronbach's Alpha if Item Deleted
no_1	34.13	150.740	.357	.730
no_2	34.50	145.017	.639	.719
no_3	34.77	152.668	.013	.735
no_4	34.20	150.648	.267	.730
no_5	34.30	140.666	.302	.728
no_6	34.27	149.720	.316	.728
no_7	34.67	149.747	.249	.729
no_8	34.30	150.631	.210	.730
no_9	34.53	152.395	.030	.734
no_10	34.90	151.334	.166	.731
no_11	34.57	147.082	.461	.723
no_12	34.47	148.120	.384	.726
no_13	34.57	148.461	.348	.726
no_14	34.57	145.702	.576	.720
no_15	34.33	147.954	.445	.725
no_16	34.30	145.390	.719	.719
no_17	34.50	145.431	.604	.720
no_18	34.50	145.845	.569	.721
no_19	34.53	145.775	.571	.721

Item-Total Statistics

	Scale Mean if Item Deleted	Scale Variance if Item Deleted	Corrected Item-Total Correlation	Cronbach's Alpha if Item Deleted
no_20	35.07	153.030	.000	.734
no_21	34.40	147.283	.474	.724
no_22	34.37	151.482	.116	.732
no_23	34.30	145.803	.678	.720
no_24	34.50	143.224	.792	.715
no_25	34.43	144.599	.695	.718
no_26	34.20	148.303	.547	.725
no_27	34.50	145.293	.616	.720
no_28	34.67	147.402	.445	.724
no_29	34.73	150.961	.156	.731
no_30	34.40	144.386	.730	.717
Total	17.53	38.257	1.000	.866



UNIVERSITAS ISLAM NEGERI
ALAUDDIN
 M A K A S S A R

LAMPIRAN

B

(DATA HASIL PENELITIAN)

B.1 Data motivasi belajar biologi

B.1.1 Kelas Kontrol

B.1.2 Kelas Eksperimen

B.2 Data hasil belajar biologi

B.2.1 Kelas Kontrol

B.2.2 Kelas Eksperimen

UNIVERSITAS ISLAM NEGERI
ALAUDDIN
M A K A S S A R

B.1 DATA MOTIVASI BELAJAR BIOLOGI

B.1.1 DATA MOTIVASI BELAJAR PESERTA DIDIK KELAS KONTROL

No	Nama	Nilai Motivasi	Kategori
1	Alika Nur Azizah	70	Sedang
2	Amirullah Syaharuddin	85	Sedang
3	Annisa Amelia Putri	88	Sedang
4	Citra Aulia	92	Sedang
5	Dimas Bimantara	86	Sedang
6	Fadel Ardiansyah	87	Sedang
7	Faisal	87	Sedang
8	Ilham Saputra	73	Sedang
9	Imelya Paruntu	99	Tinggi
10	Indiani	85	Sedang
11	Indra Syamsuddin	94	Tinggi
12	Isnan Fauzan	86	Sedang
13	M. Asrul Zahri Riyadh	104	Tinggi
14	Melani Putria	78	Sedang
15	Mufidah Febrianti	79	Sedang
16	Muh. Awal	85	Sedang
17	Muh. Fachri Nurwin	72	Sedang
18	Muh. Habib Hidayat	97	Tinggi
19	Muh. Radil Rahman	84	Sedang
20	Muh, Ramdhani Thamrin	91	Sedang
21	Nur Asia	91	Sedang
22	Nur Auliah Rezky Utami	81	Sedang
23	Nur Fadia Ananda Putri B	78	Sedang
24	Nur Indah Sari	83	Sedang
25	Nur Rahmah	83	Sedang
26	Nurlia Bakri	86	Sedang
27	Nurul Qalbi	83	Sedang
28	Resky Safitri Ramadhani	88	Sedang
29	St. Husnul Khotima	83	Sedang
30	St. Rahmia	87	Sedang
Nilai Total		2565	
Nilai Rata-rata		85,5	

B.1.2 DATA MOTIVASI BELAJAR PESERTA DIDIK KELAS EKSPERIMEN

No	Nama	Nilai Motivasi	Kategori
1	Haura Zahra Atihirah	77	Sedang
2	Isma Aulia	88	Sedang
3	Meysilia Oroh	96	Tinggi
4	Muh Adzan Adzhar Saputra	103	Tinggi
5	Muh Fadil	93	Tinggi
6	Muh Ikram	94	Tinggi
7	Muh. Fadlan	96	Tinggi
8	Muh. Fais	89	Sedang
9	Muh. Fajar Aswad	95	Tinggi
10	Muhammad Rayhan Bahtiar	80	Sedang
11	Nabila Yulian Nur	112	Tinggi
12	Nur Amelia Fatima Sari	113	Tinggi
13	Nur Annisa	85	Sedang
14	Nur Qalbi	92	Sedang
15	Nurul Annisa Putri Hamzah	103	Tinggi
16	Nurul Annisa Syam	94	Tinggi
17	Rakib Wira Yudha Tangke	94	Tinggi
18	Reski Amelia	88	Sedang
19	Riska Faiza Husna	89	Sedang
20	Riska Wulandari	100	Tinggi
21	Risky Isnaeni	86	Sedang
22	Rizqah Amaliyah Ahmad	101	Tinggi
23	Siska Aulia	80	Sedang
24	Sitti Nurfatimah	91	Sedang
25	St. Aisyah Auliah Kahar	92	Sedang
26	St. Sahrah Zainuddin	97	Tinggi
27	Titin Saniartini	95	Tinggi
28	Rifaldi Saputra	96	Tinggi
29	Tiara Safitri	104	Tinggi
30	Wazirah Adirah Putri.M	94	Tinggi
Total Nilai		2817	
Nilai Rata-rata		93,9	

Menentukan Kategori Motivasi Belajar:


Skor maksimum : 125 Skor minimum : 25

Jumlah soal : 25

Nilai Kategori motivasi belajar:

$$\begin{aligned} \text{Rentang Interval} &= \frac{\text{Nilai Maks} - \text{Nilai Min}}{\text{Jumlah Kategori}} \\ &= \frac{125 - 25}{3} \\ &= 33,3 \\ &= 33 \end{aligned}$$

No	Rentang Nilai	Kategori
1	25 – 58	Rendah
2	59 – 92	Sedang
3	93 – 125	Tinggi



UNIVERSITAS ISLAM NEGERI
ALAUDDIN
 M A K A S S A R

B.2 DATA HASIL BELAJAR BIOLOGI

B.2.1 DATA HASIL BELAJAR PESERTA DIDIK KELAS KONTROL

No	Nama	Skor	Konversi Nilai Hasil Belajar Biologi	Huruf
1	Alika Nur Azizah	100	4	A
2	Amirullah Syaharuddin	53	2.1	C
3	Annisa Amelia Putri	43	1.7	C-
4	Citra Aulia	64	2.5	B-
5	Dimas Bimantara	95	3.8	A-
6	Fadel Ardiansyah	68	2.7	B-
7	Faisal	74	2.9	B
8	Ilham Saputra	89	3.5	A-
9	Imelya Paruntu	53	2.1	C
10	Indiani	64	2.5	B-
11	Indra Syamsuddin	64	2.5	B-
12	Isnan Fauzan	43	1.7	C-
13	M. Asrul Zahri Riyadh	37	1.4	D+
14	Melani Putria	53	2.1	C
15	Mufidah Febrianti	74	2.9	B
16	Muh. Awal	64	2.5	B-
17	Muh. Fachri Nurwin	68	2.7	B-
18	Muh. Habib Hidayat	43	1.7	C-
19	Muh. Radil Rahman	53	2.1	C
20	Muh, Ramdhani Thamrin	43	1.7	C-
21	Nur Asia	74	2.9	B
22	Nur Auliah Rezky Utami	68	2.7	B-
23	Nur Fadia Ananda Putri B	89	3.5	A-
24	Nur Indah Sari	89	3.5	A-
25	Nur Rahmah	84	3.3	B+
26	Nurlia Bakri	53	2.1	C
27	Nurul Qalbi	84	3.3	B+
28	Resky Safitri Ramadhani	43	1.7	C-
29	St. Husnul Khotima	63	2.5	B-
30	St. Rahmia	58	2.3	C+
	Total Nilai	1950		

B.2.2 DATA HASIL BELAJAR PESERTA DIDIK KELAS EKSPERIMEN

No	Nama	Skor	Konversi Nilai Hasil Belajar Biologi	Huruf
1	Haura Zahra Atihirah	79	3.1	B+
2	Isma Aulia	84	3.3	B+
3	Meysilia Oroh	84	3.3	B+
4	Muh Adzan Adzhar Saputra	74	2.9	B
5	Muh Fadil	63	2.5	B-
6	Muh Ikram	95	3.8	A-
7	Muh. Fadlan	68	2.7	B-
8	Muh. Fais	74	2.9	B
9	Muh. Fajar Aswad	63	2.5	B-
10	Muhammad Rayhan Bahtiar	63	2.5	B-
11	Nabila Yulian Nur	53	2.1	C+
12	Nur Amelia Fatima Sari	74	2.9	B
13	Nur Annisa	53	2.1	C+
14	Nur Qalbi	95	3.8	A-
15	Nurul Annisa Putri Hamzah	79	3.1	B+
16	Nurul Annisa Syam	79	3.1	B+
17	Rakib Wira Yudha Tangke	84	3.3	B+
18	Reski Amelia	68	2.7	B-
19	Riska Faiza Husna	95	3.8	A-
20	Riska Wulandari	68	2.7	B-
21	Risky Isnaeni	63	2.5	B-
22	Rizqah Amaliyah Ahmad	90	3.6	A-
23	Siska Aulia	79	3.1	B+
24	Sitti Nurfatimah	58	2.3	C+
25	St. Aisyah Auliah Kahar	68	2.7	B-
26	St. Sahrah Zainuddin	79	3.1	B+
27	Titin Saniartini	74	2.9	B
28	Rifaldi Saputra	84	3.3	B+
29	Tiara Safitri	74	2.9	B
30	Wazirah Adirah Putri.M	79	3.1	B+
Total Nilai		2243		

LAMPIRAN



(ANALISIS DATA)

C.1 Analisis Statistik Deskriptif Motivasi Belajar Peserta Didik

C.2 Analisis Statistik Deskriptif Hasil Belajar Peserta Didik

C.3 Analisis Statistik Inferensial Motivasi Belajar Peserta Didik

C.3.1 Uji Normalitas

C.3.2 Uji Homogenitas

C.3.3 Uji Hipotesis

C.4 Analisis Statistik Inferensial Hasil Belajar Peserta Didik

C.4.1 Uji Normalitas

C.4.2 Uji Homogenitas

C.4.3 Uji Hipotesis

C.1 ANALISIS STATISTIK DESKRIPTIF MOTIVASI BELAJAR PESERTA DIDIK

C.1.1 Analisis Deskriptif Angket Motivasi Belajar Kelas VIII 3 (Kelas Kontrol)

Skor maksimum : 104

Skor minimum : 70

N : 30

\bar{x} : 85,5

X_i	f_i	$X_i \cdot f_i$	$X_i - \bar{X}$	$(X_i - \bar{X})^2$	$f_i(X_i - \bar{X})^2$
104	1	104	18.5	342.25	342.25
99	1	99	13.5	182.25	182.25
97	1	97	11.5	132.25	132.25
94	1	94	8.5	72.25	72.25
92	1	92	6.5	42.25	42.25
91	2	182	5.5	30.25	60.5
88	2	176	2.5	6.25	12.5
87	3	261	1.5	2.25	6.75
86	3	258	0.5	0.25	0.75
85	3	255	-0.5	0.25	0.75
84	1	84	-1.5	2.25	2.25
83	4	332	-2.5	6.25	25
81	1	81	-4.5	20.25	20.25
79	1	79	-6.5	42.25	42.25
78	2	156	-7.5	56.25	112.5
73	1	73	-12.5	156.25	156.25
72	1	72	-13.5	182.25	182.25
70	1	70	-15.5	240.25	240.25
Total	30	2565	4	1516.5	1633.5

Menghitung Rata-rata

$$\begin{aligned}\bar{X} &= \frac{\sum f_i X_i}{f_i} \\ &= \frac{2265}{30} \\ &= 85,5\end{aligned}$$

Menghitung Standar Deviasi

$$\begin{aligned}Sd &= \sqrt{\frac{\sum f_i (X_i - \bar{X})^2}{n-1}} \\ &= \sqrt{\frac{1633,5}{30-1}} \\ &= \sqrt{\frac{1633,5}{29}} \\ &= \sqrt{56,32} \\ &= 7,50\end{aligned}$$

Mengitung Varians

$$\begin{aligned}s^2 &= \frac{\sum f_i (x_i - \bar{x})^2}{(n-1)} \\ &= \frac{1633,5}{30-1} \\ &= \frac{1633,5}{29} \\ &= 56,32\end{aligned}$$

Koefisien Variasi

$$\begin{aligned}KV &= \frac{\text{standar deviasi}}{\text{rata-rata}} \times 100\% \\ &= \frac{12,09}{85,5} \times 100\% \\ &= 14,14 \%\end{aligned}$$



C.1.2 Analisis Deskriptif Angket Motivasi Belajar Kelas VIII 4 (Kelas Eksperimen)

Skor maksimum : 113

Skor minimum : 77

N : 30

 \bar{x} : 93,9

X_i	f_i	$X_i \cdot f_i$	$X_i - \bar{X}$	$(X_i - \bar{X})^2$	$f_i(X_i - \bar{X})^2$
113	1	113	19.1	364.81	364.81
112	1	112	18.1	327.61	327.61
104	1	104	10.1	102.01	102.01
103	2	206	9.1	82.81	165.62
101	1	101	7.1	50.41	50.41
100	1	100	6.1	37.21	37.21
97	1	97	3.1	9.61	9.61
96	3	288	2.1	4.41	13.23
95	2	190	1.1	1.21	2.42
94	4	376	0.1	0.01	0.04
93	1	93	-0.9	0.81	0.81
92	2	184	-1.9	3.61	7.22
91	1	91	-2.9	8.41	8.41
89	2	178	-4.9	24.01	48.02
88	2	176	-5.9	34.81	69.62
86	1	86	-7.9	62.41	62.41
85	1	85	-8.9	79.21	79.21
80	2	160	-13.9	193.21	386.42
77	1	77	-16.9	285.61	285.61

Total	30	2817	11.9	1672.19	2020.7
-------	----	------	------	---------	--------

Menghitung Rata-rata

$$\begin{aligned}\bar{X} &= \frac{\sum f_i X_i}{f_i} \\ &= \frac{2817}{30} \\ &= 93,9\end{aligned}$$

Menghitung Standar Deviasi

$$\begin{aligned}Sd &= \sqrt{\frac{\sum f_i (X_i - \bar{X})^2}{n-1}} \\ &= \sqrt{\frac{2020,7}{30-1}} \\ &= \sqrt{\frac{2020,7}{29}} \\ &= \sqrt{69,67} \\ &= 8,34\end{aligned}$$

Mengitung Varians

$$\begin{aligned}s^2 &= \frac{\sum f_i (x_i - \bar{x})^2}{(n-1)} \\ &= \frac{2020,7}{30-1} \\ &= \frac{2020,7}{29} \\ &= 69,67\end{aligned}$$

Koefisien Variasi

$$\begin{aligned}KV &= \frac{\text{standar deviasi}}{\text{rata-rata}} \times 100\% \\ &= \frac{8,34}{93,9} \times 100\% \\ &= 8,88 \%\end{aligned}$$



C.2 ANALISIS STATISTIK DESKRIPTIF HASIL BELAJAR PESERTA DIDIK

C.2.1 Analisis Deskriptif Tes Hasil Belajar Kelas VIII 3 (Kelas Kontrol)

Skor maksimum : 100

Skor minimum : 37

N : 30

\bar{x} : 65

X_i	f_i	$X_i \cdot f_i$	$X_i - \bar{X}$	$(X_i - \bar{X})^2$	$f_i(X_i - \bar{X})^2$
100	1	100	35	1225	1225
95	1	95	30	900	900
89	3	267	24	576	1728
84	2	168	19	361	722
74	3	222	9	81	243
68	3	204	3	9	27
64	4	256	-1	1	4
63	1	63	-2	4	4
58	1	58	-7	49	49
53	5	265	-12	144	720
43	5	215	-22	484	2420
37	1	37	-28	784	784
Total	30	1950	48	4618	8826

Menghitung Rata-rata

$$\begin{aligned}\bar{X} &= \frac{\sum f_i X_i}{f_i} \\ &= \frac{1950}{30} \\ &= 65\end{aligned}$$

Menghitung Standar Deviasi

$$\begin{aligned}
 Sd &= \sqrt{\frac{\sum f_i (X_i - \bar{X})^2}{n-1}} \\
 &= \sqrt{\frac{8826}{30-1}} \\
 &= \sqrt{\frac{8826}{29}} \\
 &= \sqrt{304,3} \\
 &= 17,44
 \end{aligned}$$

Mengitung Varians

$$\begin{aligned}
 s^2 &= \frac{\sum f_i (x_i - \bar{x})^2}{(n-1)} \\
 &= \frac{8826}{30-1} \\
 &= \frac{8826}{29} \\
 &= 304,3
 \end{aligned}$$

Koefisien Variasi

$$\begin{aligned}
 KV &= \frac{\text{standar deviasi}}{\text{rata-rata}} \times 100\% \\
 &= \frac{17,44}{65} \times 100\% \\
 &= 26,83 \%
 \end{aligned}$$



C.2.2 Analisis Deskriptif Tes Hasil Belajar Kelas VIII 4 (Kelas Eksperimen)

Skor maksimum	: 95
Skor minimum	: 53
N	: 30
\bar{x}	: 74,76

X_i	f_i	$X_i \cdot f_i$	$X_i - \bar{X}$	$(X_i - \bar{X})^2$	$f_i(X_i - \bar{X})^2$
95	3	285	20.24	409.65	1228.9
90	1	90	15.24	232.25	232.25
84	4	336	9.24	85.37	341.51
79	6	474	4.24	17.97	107.86
74	5	370	-0.76	0.57	2.8
68	4	272	-6.76	45.69	182.79
63	4	252	-11.76	138.29	553.19
58	1	58	-16.76	280.89	280.89
53	2	106	-21.76	473.49	946.99
Total	30	2243	-8.84	1684.2	3877.3

Menghitung Rata-rata

$$\begin{aligned}\bar{X} &= \frac{\sum f_i X_i}{f_i} \\ &= \frac{2243}{30} \\ &= 74,76\end{aligned}$$

Menghitung Standar Deviasi

$$\begin{aligned}Sd &= \sqrt{\frac{\sum f_i (X_i - \bar{X})^2}{n-1}} \\ &= \sqrt{\frac{3877,3}{30-1}} \\ &= \sqrt{\frac{3877,3}{29}} \\ &= \sqrt{133,7} \\ &= 11,56\end{aligned}$$

Mengitung Varians

$$s^2 = \frac{\sum f_i(x_i - \bar{x})^2}{(n-1)}$$

$$= \frac{3877,3}{30-1}$$

$$= \frac{3877,3}{29}$$

$$= 133,7$$

Koefisien Variasi

$$KV = \frac{\text{standar deviasi}}{\text{rata-rata}} \times 100\%$$

$$= \frac{11,56}{74,76} \times 100\%$$

$$= 15,46 \%$$

C.3 ANALISIS INFERENSIAL MOTIVASI BELAJAR PESERTA DIDIK

C.3.1 Uji Normalitas

a. Kelas Kontrol

Tests of Normality						
	Kolmogorov-Smirnov ^a			Shapiro-Wilk		
	Statistic	df	Sig.	Statistic	df	Sig.
Kelas Kontrol	,136	30	,163	,969	30	,521

a. Lilliefors Significance Correction

Data normalitas karena sig. 0,163 > 0,05

b. Kelas Eksperimen

Tests of Normality						
	Kolmogorov-Smirnov ^a			Shapiro-Wilk		
	Statistic	Df	Sig.	Statistic	df	Sig.
Kelas Eksperimen	,134	30	,178	,969	30	,510

a. Lilliefors Significance Correction

Data normal karena sig. 0,178 > 0,05

C.3.2 Uji Homogenitas

Levene's Test of Equality of Error Variances^a

Dependent Variable: motivasi

F	df1	df2	Sig.
,238	1	58	,628

Tests the null hypothesis that the error variance of the dependent variable is equal across groups.

a. Design: Intercept + kode

Data homogen karena sig. $0,628 > 0,05$

C.3.3 Uji Hipotesis

		Independent Samples Test								
		Levene's Test for Equality of Variances		t-test for Equality of Means						
		F	Sig.	t	df	Sig. (2-tailed)	Mean Difference	Std. Error Difference	95% Confidence Interval of the Difference	
									Lower	Upper
motivasi	Equal variances assumed	,238	,628	-4,099	58	,000	-8,40000	2,04945	-12,50241	-4,29759
	Equal variances not assumed			-4,099	57,356	,000	-8,40000	2,04945	-12,50339	-4,29661

C.4 ANALISIS INFERENSIAL HASIL BELAJAR PESERTA DIDIK

C.4.1 Uji Normalitas

One-Sample Kolmogorov-Smirnov Test

		Hasil Belajar Siswa Kelas Kontrol	Hasil Belajar Siswa Kelas Eksperimen
N		30	30
Normal Parameters ^a	Mean	65.00	74.77
	Std. Deviation	17.445	11.563
Most Extreme Differences	Absolute	.121	.110
	Positive	.121	.090
	Negative	-.095	-.110
Kolmogorov-Smirnov Z		.662	.600
Asymp. Sig. (2-tailed)		.773	.864

a. Test distribution is Normal.

--	--

C.4.2 Uji Homogenitas

Test of Homogeneity of Variances

Hasil Belajar Siswa

Levene Statistic	df1	df2	Sig.
4.849	1	58	.032

Data tidak homogen karena sig. $0,032 < 0,05$

C.4.3 Uji Hipotesis

		1966		2006		2016	
1966	2006	2016	1966	2006	2016	1966	2006
1966	2006	2016	1966	2006	2016	1966	2006

LAMPIRAN

D

(DOKUMENTASI)

UNIVERSITAS ISLAM NEGERI
ALAUDDIN
M A K A S S A R

KELAS KONTROL



UNIVERSITAS ISLAM NEGERI
ALAUDDIN
M A K A S S A R



KELAS EKSPERIMEN





MEDIA KOKAMI



UNIVERSITAS ISLAM NEGERI

ALAUDDIN

MAKASSAR

RIWAYAT HIDUP



Raden Ika Hasriana, dilahirkan di Kabupaten Sinjai pada tanggal 10 Juni 1996. Anak pertama dari lima bersaudara. Pasangan dari Abdul Halim dan Raden Sri Ernawati. Peneliti menyelesaikan pendidikan sekolah dasar di SDN 91 Bulupoddo pada tahun 2008. Pada tahun itu juga peneliti melanjutkan pendidikan di SMP Negeri 1 Bulupoddo dan tamat pada tahun 2011. Selanjutnya penulis melanjutkan pendidikan ke SMA Negeri 2 Sungguminasa dan selesai pada tahun 2014. Pada tahun 2014, penulis melanjutkan pendidikan di perguruan tinggi negeri, tepatnya di Universitas Islam Negeri Alauddin Makassar (UINAM), Fakultas Tarbiyah dan Keguruan, Program Studi Pendidikan Biologi. Dan InsyaAllah penulis akan menyelesaikan studi pada tahun 2018.



UNIVERSITAS ISLAM NEGERI
ALAUDDIN
M A K A S S A R