PERTUMBUHAN JAMUR TIRAM PUTIH (*Pleurotus ostreatus*) PADA VARIASI KOMPOSISI MEDIA TANAM LIMBAH KARDUS DAN AMPAS TEBU

SKRIPSI

Diajukan untuk Memenuhi Salah Satu Syarat Meraih Gelar Sarjana Sains
Jurusan Biologi pada Fakultas Sains dan Teknologi
UIN Alauddin Makassar.

Oleh:

NURUL IQRAINI. D
NIM. 60300112053

FAKULTAS SAINS DAN TEKNOLOGI
UIN ALAUDDIN MAKASSAR
2016

PERTUMBUHAN JAMUR TIRAM PUTIH (*Pleurotus ostreatus*) PADA VARIASI KOMPOSISI MEDIA TANAM LIMBAH KARDUS DAN AMPAS TEBU

SKRIPSI

Diajukan untuk Memenuhi Salah Satu Syarat Meraih Gelar Sarjana Sains
Jurusan Biologi pada Fakultas Sains dan Teknologi
UIN Alauddin Makassar.

Oleh:

NURUL IQRAINI. D
NIM. 60300112053

FAKULTAS SAINS DAN TEKNOLOGI
UIN ALAUDDIN MAKASSAR
2016

PERNYATAAN KEASLIAN SKRIPSI

Mahasiswa yang bertanda tangan di bawah ini:

Nama	: Nurul iqraini. D
NIM	: 60300112053
Tempat/Tgl. Lahir	: Ugi baru/17 Februari 1995
Jur/Prodi	: Biologi/S1
Fakultas	: Sains dan Teknologi
Alamat	: BTN Minasa Upa Blok F5 No. 1 Makassar.
Judul	: "Pertumbuhan Jamur Tiram Putih (*Pleurotus ostreatus*) pada variasi komposisi media tanam limbah kardus dan ampas tebu"

Menyatakan dengan sesungguhnya dan penuh kesadaran bahwa skripsi ini benar adalah hasil karya sendiri. Jika di kemudian hari terbukti bahwa ia merupakan duplikat, tiruan, plagiat, atau dibuat oleh orang lain, sebagian atau seluruhnya, maka skripsi dan gelar yang diperoleh karenanya batal demi hukum.

Makassar, 29 November 2016
Penyusun,

Nurul Iqraini. D
NIM: 60300112053

UNIVERSITAS ISLAM NEGERI
ALAUDDIN
MAKASSAR

PENGESAHAN SKRIPSI

Skripsi yang berjudul "Pertumbuhan Jamur Tiram Putih (*Pleurotus ostreatus*) Pada Variasi Komposisi Media Tanam Limbah Kardus dan Ampas Tebu", yang disusun oleh Nurul Iqraini. D, NIM: 60300112053, mahasiswa Jurusan Biologi pada Fakultas Sains dan Teknologi UIN Alauddin Makassar, telah diuji dan dipertahankan dalam sidang *Munaqasyah* yang diselenggarakan pada Selasa, Tanggal 29 November 2016, bertepatan dengan 29 Shafar 1438 H, dinyatakan telah dapat diterima sebagai salah satu syarat untuk memperoleh gelar Sarjana dalam Ilmu Sains dan Teknologi, Jurusan Biologi (dengan beberapa perbaikan).

Makassar, 29 November 2016 M
29 Shafar 1438 H

DEWAN PENGUJI :

Ketua	: Dr. Wasilah, ST., M.T	(.....)
Sekertaris	: Dr. Cut Muthiadin, S.Si., M.Si	(.....)
Munaqisy I	: Hafsan, S.Si., M.Pd	(.....)
Munaqisy II	: Isna Rasdianah Azis, S.Si., M.Sc	(.....)
Munaqisy III	: Muh. Rusydi Rasyid, S. Ag., M.Ed	(.....)
Pembimbing I	: Baiq Farhatul Wahidah, S.Si., M.Si	(.....)
Pembimbing II	: Nurlailah Mappanganro, S.P., M.P	(.....)

UNIVERSITAS ISLAM NEGERI
ALAUDDIN
MAKASSAR

Diketahui oleh:
Dekan Fakultas Sains dan Teknologi
UIN Alauddin Makassar,

Prof. Dr. H. Arifuddin Ahmad, M.Ag
NIP : 19691205 199303 1 001

KATA PENGANTAR

بِسْمِ اللَّهِ الرَّحْمَٰنِ الرَّحِيمِ

Puji syukur kehadirat Allah swt, yang telah memberikan rahmat dan hidayah-Nya, sehingga penyusun dapat meyelesaikan skripsi dengan judul **"Pertumbuhan Jamur Tiram Putih (*Pleurotus ostreatus*) pada Variasi Komposisi Media Tanam Limbah Kardus dan Ampas Tebu"** ini dapat terselesaikan, yang merupakan salah satu syarat untuk memperoleh gelas sarjana Sains (S.Si). Salam dan shalawat senantiasa tercurahkan kepada Baginda Rasulullah Muhammad saw, sebagai uswatun hasanah, yang berjuang untuk menyempurnakan akhlak manusia di bumi.

Penulis menyadari banyak pihak yang telah berpartisipasi dan membantu dalam menyelesaikan penulisan skripsi ini. Untuk itu, secara khusus iringan do'a dan ucapan terimakasih yang sebesar-besarnya penulis berikan kepada kedua orang tua penulis ayahanda **H. DARUSSALAM. HB** dan ibunda **HJ. RAMLAH AMBAS, S.Pd** terima kasih atas dukungan dari ayahanda dan ibunda yang tidak henti-hentinya beserta do'a yang selalu tercurahkan kepada ananda. Terima kasih atas kerja keras ayah, ibu dan telah mendidik penulis hingga jenjang ini jenjang dimana butuh waktu yang panjang untuk mencapainya yaitu sarjana. Dan terimakasih atas dukungan untuk saudara-saudari penulis dimulai dari kakak penulis **DARMALASARI, S.Ei., DAMRULLAH, S.Pd., DARNITA, Amd. Kep.**, dan adik penulis **RAIHAN SYAIFULLAH. D** yang selalu memberikan semangat, dukungan, dan motivasi.

Semoga berkah dan rahmat Allah swt selalu menaungi dan melindungi mereka. Selain itu juga, penulis mengucapkan terimakasih dan memberikan penghargaan yang setinggi-tingginya kepada:

1. Bapak Prof. Dr.Musafir Pababbari, M.Si., selaku Rektor Universitas Islam Negeri Alauddin Makassar (UINAM).
2. Bapak Prof. Dr. H. Arifuddin Ahmad, M. Ag., selaku Dekan Fakultas Sains dan Teknologi Universitas Islam Negeri Alauddin Makassar (UINAM).
3. Bapak Dr. Mashuri Masri, M. Kes., selaku Ketua Jurusan Biologi Universitas Islam Negeri Alauddin Makassar (UINAM).
4. Ibu Baiq Farhatul Wahidah, S.Si., M.Si., selaku sekretaris jurusan Biologi Universitas Islam Negeri Alauddin Makassar (UINAM) dan selaku pembimbing I, serta Ibu Nurlailah Mappanganro, S.P., M.P., selaku pembimbing II, terimakasih atas kritik, saran, dan arahan serta bimbingan yang telah diberikan sehingga menghasilkan karya yang terbaik dan dapat bermanfaat bagi diri sendiri maupun masyarakat.
5. Ibu Hafsan, S.Si., M.Pd., Ibu Isna Rasdianah Azis, S.Si., M.Sc., dan Bapak Muh. Rusydi Rasyid, S.Ag., M.Ag., M.Ed., selaku penguji/pembahas I, II, dan III yang senantiasa memberikan saran-saran dalam penyempurnaan skripsi penulis.
6. Bapak Hasyimuddin, M.Si., selaku Penasehat Akademik (PA) Jurusan Biologi Universitas Islam Negeri Alauddin Makassar (UINAM) yang telah memberikan arahan.

UNIVERSITAS ISLAM NEGERI
ALAUDDIN
M A K A S S A R

7. Bapak dan Ibu dosen Jurusan Biologi Universitas Islam Negeri Alauddin Makassar (UINAM) yang senantiasa mendidik dan membagi ilmu kepada penulis.
8. Ibu Eka Sukmawaty, S. Si., M. Si., selaku Kepala Laboratorium Jurusan Biologi Universitas Islam Negeri Alauddin Makassar (UINAM).
9. Staf akademik, staf jurusan Biologi (Kak Hasanah Aprilnanda/Ririn), dan laboran jurusan Biologi Fakultas Sains dan Teknologi Universitas Islam Negeri Alauddin Makassar (UINAM) yang senantiasa memberikan kemudahan dalam pengurusan mulai masuk kuliah sampai selesai.
10. Untuk kepala perpustakaan dan jajaran Universitas Islam Negeri Alauddin Makassar (UINAM).
11. Untuk om dan tante yang tak henti-hentinya meberikan do'a, dukungan baik moril maupun materil Dr. Irfan Ambas, M.Sc., Armin Ambas, Hj. Nadirah Ambas, Asrul Ambas dan Darwis Ambas kemudian Drs. H. Abd. Gaffar, Hj. Hasnah, Hj. Hamdani, Hj. Nurjannah dan Hj. Nursani.
12. Untuk Almarhum kak Mustaqim, S. Si., selaku Laboran Botani yang telah banyak memberikan ilmu pengetahuannya tentang Botani, dan telah banyak membantu, serta memberikan motivasi dan semangat hingga akhir hayatnya. Serta Kak Zulkranain, S. Si., M. Kes., selaku Laboran Botani yang senantiasa memberikan bantuan selama penelitian.
13. Kakak-kakak (Ichsan Ziqrullah, Jamaluddin, S. Si., Firman Adi Saputra, S. Si., dan Irawan Prasetyo, S. Si.) yang senantiasa banyak membantu selama penelitian, serta selalu memberikan dukungan dan motivasi.

UNIVERSITAS ISLAM NEGERI
ALAUDDIN
M A K A S S A R

14. Seperjuangan penelitian penulis, Herlina, S. Si., dan Fatmawati, S. Si., yang telah banyak memberikan masukan dan semangat satu sama lain, serta setia menemani penulis dalam suka maupun duka hingga tercapainya harapan bersama.
15. Teman-teman mahasiswa Jurusan Biologi dari angkatan 2005-2011 sebagai kakanda, angkatan 2013-2016, sebagai generasi muda, dan terkhusus keluarga besar **RANVIER** (2012), yang telah banyak memberikan saran dan menghadirkan cerita indah selama kurang lebih selama kurang lebih 4 tahun.
16. Teman-teman Praktek Kerja Lapangan (PKL) di Laboratorium RSUD Polewali Mandar Kab. Polewali Mandar Prov. Sulawesi Barat (Indriani, S. Si., dan Herlina, S.Si.) yang senantiasa bekerjasama dan saling membagi pengalaman praktek kerja lapangannya selama 1 bulan.
17. Teman-teman KKN-Reguler angkatan 51, di Kabupaten Maros Kecamatan Simbang Desa Simbang. Terkhusus-nya posko 1, Dusun Tallasa baru (Isra M, S.Sos., Muh. Ihsan, Muh. Erwin, Iswan Munandar, Syahrani Hamsah, S.Si., dan Marida Suneth, S.E, yang telah memberikan cerita indah, canda, tawa, dan rasa persaudaraan selama 2 bulan.
18. Serta se-kostku (2012-2015) di ASRAMA FAJAR MAS (Kak Cici, kak Ulfa, Kak Nanhy, kak Lista, Kak Fate, Kak Jeje, Dek Erni, Dek Sadariah, Dek Zarina, Wawa, Dek Emma, Dek Irha) yang senantiasa setia menemani bercerita, bercanda, saling berbagi, dan mengajari arti kebersamaan.

Selanjutnya penulis menyadari bahwa skripsi ini masih jauh dari kesempurnaan. Sehingga dengan senang hati dan segala kerendahan hati penulis

UNIVERSITAS ISLAM NEGERI
ALAUDDIN
M A K A S S A R

menerima segala saran dan kritikan yang sifatnya membangun. Akhir kata penulis berharap semoga skripsi ini dapat bermanfaat bagi pihak-pihak yang membutuhkan. Aamiin, Aamiin, Aamiin Yaa Rabbal'alamin...

Samata-Gowa, 29 November 2016

Penulis,

Nurul Iqraini.D
NIM: 60300112053

UNIVERSITAS ISLAM NEGERI
ALAUDDIN
MAKASSAR

DAFTAR ISI

JUDUL i
PERNYATAAN KEASLIAN SKRIPSI ii
PENGESAHAN SKRIPSI iii
KATA PENGANTAR ..... iv-viii
DAFTAR ISI ..... ix-x
DAFTAR TABEL xi
DAFTAR ILUSTRASI xii
ABSTRAK xiii
ABSTRACT xiv
BAB I PENDAHULUAN 1-9
A. Latar Belakang 1
B. Rumusan Masalah 6
C. Ruang Lingkup Penelitian 7
D. Kajian Pustaka/Penelitian Terdahulu 7
E. Tujuan Penelitian 8
F. Kegunaan Penelitian 9
BAB II TINJAUAN TEORETIS 10-30
A. Ayat Al-Qur'an yang Relevan 10
B. Tinjauan umum Tentang Jamur 12
C. Metabolisme Fungi 13
D. Jamur Tiram Putih 16
E. Tinjauan Umum Tentang Pertumbuhan dan Perkembangan jamur tiram 27
F. Kerangka Fikir 29

G. Hipotesis 30

BAB III METODOLOGI PENELITIAN..... 31-36

A. Jenis dan Lokasi Penelitian..... 31

B. Pendekatan Penelitian..... 31

C. Variabel Penelitian 32

D. Defenisi Operasional Variabel..... 32

E. Metode Pengumpulan Data 32

F. Alat dan Bahan 33

G. Prosedur Kerja 33

H. Teknik Pengolahan dan Analisis Data..... 36

BAB IV HASIL DAN PEMBAHASAN 39-48

A. Hasil Penelitian..... 39

B. Pembahasan 40

BAB V PENUTUP..... 49-50

A. Kesimpulan..... 49

B. Implikasi Penelitian (Saran) 50

KEPUSTAKAAN 51-53

LAMPIRAN-LAMPIRAN..... 54-70

DAFTAR RIWAYAT HIDUP..... 71

UNIVERSITAS ISLAM NEGERI
ALAUDDIN
M A K A S S A R

DAFTAR TABEL

Tabel. 2.1. Kandungan Nutrisi Jamur 20

UNIVERSITAS ISLAM NEGERI
ALAUDDIN
MAKASSAR

DAFTAR ILUSTRASI

Gambar 2.1. Siklus hidup jamur tiram putih (*Pleurotus ostreatus*)..... ... 19
Gambar 2.2. Gambaran dan alur skematis dari penelitian yang dilaksanakan ... 29
Gambar 4.1. Grafik waktu awal tumbuh miselium (HSI) dan waktu pemenuhan miselium (*full colony*) (HSI) jamur tiram putih (*Pleurotus ostreatus*) 37
Gambar 4.2. Grafik lebar tudung (cm) jamur tiram putih (*Pleurotus ostreatus*) 38
Gambar 4.3. Grafik panjang tangkai (cm) jamur tiram putih (*Pleurotus ostreatus*) 39
Gambar 4.4. Grafik berat basah (gr) jamur tiram putih (*Pleurotus ostreatus*) ...44

UNIVERSITAS ISLAM NEGERI
ALAUDDIN
MAKASSAR

ABSTRAK

Nama : **Nurul Iqraini. D**
NIM : **60300112053**
Judul Skripsi :**"Pertumbuhan Jamur tiram Putih *(Pleurotus ostreatus)* Pada Berbagai Komposisi Media Tanam Limbah Kardus dan Ampas tebu"**

Dalam kehidupan alaminya jamur tiram putih (*P. ostreatus)* tumbuh dihutan dan biasanya tumbuh berkembang di kayu-kayu lapuk. Untuk mengetahui pengaruh komposisi media tanam limbah kardus dan ampas tebu dan yang terbaik terhadap petumbuhan dan jamur tiram putih (*P. ostreatus*). Penelitian ini merupakan penelitian kuantitatif menggunakan rancangan acak lengkap (RAL) 1 faktor dengan 5 perlakuan komposisi media tanam limbah kadus dan ampas tebu. Hasil penelitian menujukkan bahwa Komposisi media tanam limbah kardus dan ampas tebu 70% + ampas tebu 10% (T1), memberikan pengaruh terbaik terhadap kecepatan tumbuh miselium hari setelah inokulasi (HSI), dan kecepatan *full colony* hari setelah inokulasi (HSI), komposisi media tanam limbah kardus 60% + ampas tebu 20% (T2) memberikan pengaruh terbaik terhadap berat basah (gr). Komposisi limbah kardus 50% +ampas tebu 30% (T3) memberikan pengaruh terbaik terhadap lebar tudung (cm). Sedangkan komposisi limbah kardus 80% + ampas tebu 0% (T0) memberikan pengaruh tidak nyata terhadap panjang tangkai (cm) jamur tiram putih (*P. Ostreatus*)

Kata kunci : Limbah kardus, Ampas tebu, *Pleurotus ostreatus*, Pertumbuhan.

UNIVERSITAS ISLAM NEGERI
ALAUDDIN
MAKASSAR

ABSTRACK

Name : **Nurul Iqraini. D**
NIM : **60300112053**
Title of Thesis: :**"Growth White Oyster Mushrooms (Pleurotus ostreatus) on Various Media Composition of Planing Sugar cane Pulp and Cardboard Waste"**

In the life of natural white Oyster Mushrooms (*P. ostreatus*) grow in the forest and are usually grown in rotten wood. To know the influence of the composition of waste cardboard and planting medium dregs of sugar cane and the best against growth and white Oyster Mushrooms (*P. ostreatus*). This research is quantitative research using a complete randomized design (RAL) 1 factor with 5 treatment of planting waste kadus media composition and sugar cane husks. The research shows that the composition of waste cardboard and planting medium dregs of sugar cane sugar cane husks 70% + 10% (T0), providing the best influence against the speed of the mycelium growing days after inoculation (HSI) and full speed colony days after inoculation (HSI), the composition of the planting medium waste cardboard 60% + 20% sugar cane husks (T2) provides the best influence against the wet weight (gr). The composition of waste coardboard from sugar cane pulp 50% + 30% (T3) give the best against the influence of the width of the hood (cm). While the composition of waste coardboard 80% + 0% sugar cane husks (T0) gives no real influence against the length of the stalk (cm) white Oyster Mushroom (*P. ostreatus*).

Key words: Waste cardboard, sugar cane Husks, *Pleurotus ostreatus*, growth.

UNIVERSITAS ISLAM NEGERI
ALAUDDIN
M A K A S S A R

BAB I

PENDAHULUAN

A. *Latar Belakang*

QS. Ali Imran ayat 190-191.

إِنَّ فِي خَلۡقِ ٱلسَّمَٰوَٰتِ وَٱلۡأَرۡضِ وَٱخۡتِلَٰفِ ٱلَّيۡلِ وَٱلنَّهَارِ لَأٓيَٰتٖ لِّأُوْلِي ٱلۡأَلۡبَٰبِ ١٩٠ ٱلَّذِينَ يَذۡكُرُونَ
ٱللَّهَ قِيَٰمٗا وَقُعُودٗا وَعَلَىٰ جُنُوبِهِمۡ وَيَتَفَكَّرُونَ فِي خَلۡقِ ٱلسَّمَٰوَٰتِ وَٱلۡأَرۡضِ رَبَّنَا مَا خَلَقۡتَ هَٰذَا
بَٰطِلٗا سُبۡحَٰنَكَ فَقِنَا عَذَابَ ٱلنَّارِ ١٩١

Terjemahnya:

"Sesungguhnya, dalam penciptaan langit dan bumi, dan pergantian malam dan siang, terdapat tanda-tanda (kebesaran Allah) bagi orang yang berakal, (yaitu) orang-orang yang mengingat Allah sambil berdiri, duduk, atau dalam keadaan berbaring, dan mereka memikirkan tentang penciptaan langit dan bumi (seraya berkata), "Ya Tuhan kami, tidaklah Engkau menciptakan semua ini sia-sia; Mahasuci Engkau, lindungilah kami dari azab neraka." (Kementerian agama, 2012).

Ali Imran membuktikan tentang tauhid, keesaan dan kekuasaan Allah swt. hukum-hukum alam yang melahirkan kebiasaan-kebiasaan, pada hakikatnya ditetapkan dan diatur oleh Allah Yang Maha Hidup lagi *Qayyum* (Maha menguasai dan Maha Mengelola sesuatu). Hakikat ini kembali ditegaskan pada ayat ini dan ayat mendatang dan salah satu bukti kebenaran hal tersebut adalah mengundang manusia untuk berpikir, karena sesungguhnya dalam penciptaan, yakni kejadian benda-benda angkasa seperti matahari, bulan dan jutaan gugusan bintang yang terdapat di langit atau dalam atau pengaturan sistem kerja langit sangat teliti serta kejadian dan perputaran bumi dan porosnya, yang melahirkan silih bergantinya malam dan siang

perbedaannya baik dalam masa maupun dalan panjang dan pendeknya terdapat tanda-tanda kemahakuasaan Allah bagi *ulul albab* yakni orang-orang yang memiliki akal yang murni (Shihab, 2002).

Orang yang berakal (*Ulul Albab*) adalah orang yang melakukan dua hal yaitu tazakkur yakni mengingat Allah, dan tafakkur yakni memikirkan (ciptaan Allah). Imam Abi al- Fida Ismail mengatakan bahwa orang yang berakal adalah orang- orang yang akalnya sempurna dan bersih yang dengannya dapat ditemukan berbagai keistimewaan dan keagungan mengenai sesuatu, tidak seperti orang buta dan gagu yang tidak dapat berfikir. Orang yang berakal (*Ulul Albab*) adalah orang yang melakukan dua hal yaitu tazakkur yakni mengingat Allah, dan tafakkur yakni memikirkan (ciptaan Allah). Imam Abi al- Fida Ismail mengatakan bahwa orang yang berakal adalah orang- orang yang akalnya sempurna dan bersih yang dengannya dapat ditemukan berbagai keistimewaan dan keagungan mengenai sesuatu, tidak seperti orang buta dan gagu yang tidak dapat berfikir.

Dengan melakukan dua hal tersebut ia sampai kepada hikmah yang berada di balik proses mengingat (tazakkur) dan berfikir (tafakkur), yaitu mengetahui, memahami dan menghayati bahwa di balik fenomena alam dan segala sesuatu yang ada di dalamnya menunjukkan adanya Sang Pencipta Allah swt. Muhammad Abduh mengatakan bahwa dengan merenungkan penciptaan langit dan bumi, pergantian siang dan malam akan membawa manusia menyaksikan tentang keesaan Allah, yaitu adanya aturan yang dibuat- Nya serta karunia dan berbagi manfaat yang terdapat di

dalamnya. Hal ini memperlihatkan kepada fungsi akal sebagai alat untuk mengingat dan berfikir (Shihab, 2002).

Telah dijelaskan FirmanNya : *Rabbana ma khalaqta hadza bathila* atau ربنا ما خلقت هذا بطلا Tuhan kami, tiadalah engkau menciptakan ini dengan sia-sia bahwa ia adalah sebagai natijah dan kesimpulan zikir dan pikir. Bisa juga dipahami zikir dan pikir itu mereka lakukan sambil membayangkan dalam benak mereka bahwa alam raya tidak diciptakan Allah sia-sia (Shihab, 2002).

Jamur dalam bahasa indonesia disebut “Cendawan” dan dalam istilah botani disebut “*Fungi*” termasuk ke dalam golongan tumbuhan sederhana karena tidak berklorofil. Tubuh jamur terdiri atas satu atau beberapa sel yang berbentuk tabung bersekat-sekat atau tidak bersekat, hidup pada bahan atau media tumbuh yang telah mengandung nutrisi yang dibutuhkannya (autotropik) (Maulana, 2012: 09).

Seperti telah diketahui, jamur kelompok besar dari tumbuhan Thalus (*Thallophyta*), yang mendiami bumi sejak lama, dan masih tetap berkembang hingga sekarang. Bahkan pada spesies jamur tertentu, telah diketahui kandungan senyawa aktifnya sangat berkhasiat, dan belum tergantikan oleh zat-zat yang terdapat pada tumbuhan tinggi (Wijaya, 2014: 06).

Indonesia termasuk salah satu negara agraris dan dikenal sebagai gudang jamur yang terkemuka di dunia. Berbagai jenis jamur yang dibudidayakan dan populer sebagai makanan dan sayuran serta banyak diperdagangkan antara lain: Jamur merang (*Volvariella volvaceae*), jamur champignon (*Agaricus bitorquis*),

jamur kayu seperti jamur kuping (*Auricularia, sp*), jamur shiitake (*Lentinus edodes*) dan jamur tiram (*P. ostreatus*). Dari beberapa jenis jamur tersebut di atas, salah satu jenis yang cukup popular sebagai bahan makanan, bahan baku kesehatan dan dibudidayakan secara intensif adalah jamur tiram putih (Sunarjon, 2011). Jamur tiram merupakan jamur pangan yang berasal dari kelompok Basidiomicytes, disebut jamur tiram karena tudungnya berbentuk lingkaran seperti cangkang tiram (Meinanda, 2013: 02).

Manfaat jamur tiram pada kesehatan, yaitu untuk mencegah berbagai macam penyakit, diantaranya mencegah diabetes melitus dan penyempitan pembuluh darah, menurunkan kolesterol darah, menambah vitalitas dan daya tahan tubuh, mencegah penyakit tumor dan kanker, gondok, influenza, serta memperlancar buang air besar. Selain itu, jamur tiram dapat mengehentikan perdarahan dan mempercepat pengeringan luka (Suharjo, 2015: 03).

Kandungan nutrisi jamur tiram putih *(P. ostreatus*) lebih tinggi daripada jamur lainnya, dimana berat kering yang dimiliki jamur tiram putih setiap 100 gram adalah 128 kalori, protein 27 %, lemak 1,6 %, karbohidrat 58 % (Suharjo, 2015: 02-03), kalsium 51 mg, zat besi 6,7 mg, vitamin B 0,1 mg. Nutrisi lengkap yang diperlukan oleh jamur tiram antara lain karbohidrat (selulosa, hemiselulosa dan lignin), protein (urea), lemak, mineral kalsium karbonat ($CaCO_3$) dan kalsium sulfat ($CaSO_4$) dan vitamin (Astuti, dkk., 2013: 01).

Berdasarkan hasil penghitungan capaian produksi tahun 2012 mengalami penurunan sebesar 61,75% jika dibandingkan tahun 2011 dari 45.854 ton menurun

menjadi 17.541 pada tahun 2012. Bila dibandingkan antara target yang ditetapkan dengan realisasi tahun 2012 tidak terealisasi, baru tercapai sebesar 26,14% (Ibrahim, dkk., 2012).

Dewasa ini jamur tiram merupakan salah satu komuditas yang sangat digemari oleh masyarakat Indonesia. Tetapi pada kenyataannya kebutuhan konsumsi jamur tiram belum dapat dipenuhi, permintaan jamur terus mengalami peningkatan dan pelaku usaha meresponnya dengan secara serius membuka sentra-sentra penumbuhan baru di berbagai daerah khususnya di daerah-daerah pinggiran kota sebagai pusat tujuan akhir pemasaran jamur termasuk di Makassar.

Salah satu faktor yang menentukan keberhasilan pertumbuhan jamur tiram adalah media tanam. Menurut Soenanto dalam Istiqomah (2014), menyatakan bahwa jamur tiram umumnya dapat tumbuh di berbagai media, baik yang secara alami (batang pohon berkayu) maupun media lain, seperti serbuk kayu, jerami padi, alang - alang, ampas tebu, kulit kacang, dan bahan media lainnya.

Pada umumnya, jamur tiram (*P. ostreatus*) dapat ditanam pada media atau substrat serbuk gergaji (*baglog* tanam). *Baglog* tanam merupakan substrat yang dikemas dalam kantong plastik. Namun, pada saat ini pasokan media tersebut sudah mulai berkurang karena bahan baku serbuk gergaji semakin sulit dicari, terutama oleh para petani jamur tiram (*P. ostreatus*) (Suharjo, 2015: 9).

Pada umumnya substrat yang digunakan dalam budidaya jamur tiram adalah serbuk gergaji kayu sengon yang didapat dari sisa pengolahan kayu sengon. Konsekuensi akan timbul masalah apabila serbuk gergaji sukar diperoleh di lokasi

budidaya jamur tiram. Oleh karena itu, untuk mengantisipasi hal tersebut perlu dicari substrat alternatif yang banyak tersedia dan mudah didapat, salah satunya adalah bagas tebu. Tetapi sebelum substrat tersebut akan dijadikan alternatif, perlu dikaji terlebih dahulu karakteristik pertumbuhan dan produksi jamur tiram yang akan dihasilkan (Randall, 2013).

Salah satu alternatif bahan lain yang mudah diperoleh adalah penggunaan kardus. Kardus bekas merupakan salah satu pilihan media yang paling tepat. Selain mudah didapat, jamur tiram (*P. ostreatus*) yang dihasilkan memiliki kualitas yang lebih baik (Suharjo, 2015: 9).

Ampas tebu adalah limbah padat industri gula yang berasal dari gula yang berasal dari tebu yang digiling. Indonesia memiliki limbah ampas tebu yang sangat melimpah. Potensi ampas tebu di Indonesia menurut Pusat Penelitian Perkebunan Gula Indonesia tahun2008, cukup besar yaitu sekitar 32,0% (Purwaningsih, 2014).

Berdasarkan latar belakang tersebut penulis merasa perlu melakukan uji coba limbah kardus dan ampas tebu sebagai media tanam dengan suplemen yang mudah tersedia yaitu dedak dan dedak jagung.

B. *Rumusan Masalah*

Berdasarkan uraian di atas, maka dalam penelitian ini dapat dirumuskan masalah sebagai berikut:

1. Bagaimana pengaruh komposisi media tanam limbah kardus dan ampas tebu terhadap pertumbuhan jamur tiram putih (*P. ostreatus*) ?

2. Pada komposisi berapa dari media tanam limbah kardus dan ampas tebuyang dapat memberikan pengaruh terbaik terhadap pertumbuhan jamur tiram putih (*P. ostreatus*) ?

C. *Ruang Lingkup Penelitian*

Bibit jamur tiram putih (*P. ostreatus*) diperoleh dari pembibitan jamur tiram di Desa Simbang Kec. Simbang Kab. Maros. Kemudian jamur tiram putih ditanam dan dibudidayakan di dalam *baglog* dengan menggunakan media tanam limbah kardus dan ampas tebu.

D. *Kajian Pustaka*

Zuyasna (2011), Pertumbuhan dan Hasil Jamur Merang Akibat Perbedaan Media Tanam dan Konsentrasi Pupuk Super A-1. Hasil penelitian, dimana pertumbuhan jamur pada ketiga media (merang, ampas tebu dan kardus) tidak memberikan perbedaan yang nyata untuk peubah pembentukan primordial, jumlah badan buah, diameter badan buah, panjang batang dan diameter batang berpengaruh sangat nyata terhadap berat badan buah dan diameter tudung. Media tanam yang terbaik untuk perkembangan jamur merang adalah ampas tebu.

Randall (2013), Studi Pertumbuhan dan Produksi Jamur Tiram Putih (*P. ostreatus*) pada Media Tumbuh Gergaji Kayu Sengon dan Bagas Tebu. Semua komposisi media tumbuh antara serbuk gergaji kayu sengon dan bagas tebu dapat dijadikan alternatif media tumbuh jamur tiram putih. Rata-rata saat miselium penuh, rata-rata muncul badan buah pertama kali, dan rata-rata masa panen memiliki nilai

yang lebih tinggi daripada perlakuan yang lain terjadi pada perlakuan F (Serbuk gergaji kayu sengon 30% dan bagas tebu 50%), G (Serbuk gergaji kayu sengon 20% dan bagas tebu 60%), dan H (Serbuk gergaji kayu sengon 10% dan bagas tebu 70%). Substrat bagas tebu dapat dijadikan substrat alternatif pengganti substrat yang sering digunakan petani yaitu serbuk gergaji kayu sengon karena memiliki nilai rata-rata total bobot segar yang tidak berbeda nyata.

Purwaningsih (2014), Pertumbuhan dan Produktivitas Jamur Tiram Putih (*P. ostreatus)* pada Media Pertumbuhan Limbah Blotong dan Ampas Tebu dengan Tambahan Bekatul. Media tumbuh jamur tiram putih berupa campuran limbah blotong (30%) dan ampas tebu (70%), dengan tambahan bekatul memberikan produktivitas jamur tiram putih (*P. ostreatus*) tertinggi dalam hal jumlah badan buah (55,67 buah), berat segar total (252,28 g) dan berat kering total (27,77 g).

Hasil-hasil penelitian tersebut masih perlu dikembangkan dan diuji lebih lanjut dengan menggunakan kombinasi media tanam limbah kardus dan ampas tebu.

UNIVERSITAS ISLAM NEGERI
ALAUDDIN
MAKASSAR

E. *Tujuan Penelitian*

Adapun tujuan dari penelitian ini adalah:

1. Untuk mengetahui pengaruh komposisi media tanam limbah kardus dan ampas tebu terhadap petumbuhan dan jamur tiram putih (*P. ostreatus*).
2. Untuk mengetahui komposisi media tanam limbah kardus dan ampas tebu yang dapat memberi pengaruh terbaik terhadap pertumbuhan dan jamur tiram putih (*P. ostreatus*).

F. *Kegunaan Penelitian*

Adapun kegunaan penelitian ini adalah:

1. Sebagai sumbangan pemikiran untuk pengembangan pengetahuan tentang perbedaan pengaruh media tanam limbah kardus dan ampas tebu terhadap pertumbuhan jamur tiram putih (*P. ostreatus*).
2. Diharapkan bermanfaat secara teori dan aplikasi terhadap pengembangan budidaya jamur tiram putih (*P. ostreatus*) khususnya petani jamur dengan memanfaatkan limbah kardus dan ampas tebu sebagai media untuk budidaya jamur.
3. Dapat melihat secara jelas proses penyerapan unsur yang dibutuhkan oleh jamur khususnya jamur tiram putih (*P. ostreatus*) serta pengaruhnya terhadap pertumbuhan dan jumlah tubuh buah jamur tiram putih (*P. ostreatus*).

UNIVERSITAS ISLAM NEGERI
ALAUDDIN
MAKASSAR

BAB II

TINJAUAN TEORETIS

A. *Ayat Yang Relavan*

Tumbuhan dalam perspektif Islam merupakan salah satu makhluk ciptaan Allah swt, yang bersifat kosmopolitan yang artinya dapat tumbuh di dataran rendah maupun pada dataran tinggi. Sebagaimana yang dijelaskan dalam firman Allah swt dalam surah Luqman ayat 10.

خَلَقَ ٱلسَّمَٰوَٰتِ بِغَيۡرِ عَمَدٖ تَرَوۡنَهَاۖ وَأَلۡقَىٰ فِي ٱلۡأَرۡضِ رَوَٰسِيَ أَن تَمِيدَ بِكُمۡ وَبَثَّ فِيهَا مِن كُلِّ دَآبَّةٖۚ
وَأَنزَلۡنَا مِنَ ٱلسَّمَآءِ مَآءٗ فَأَنۢبَتۡنَا فِيهَا مِن كُلِّ زَوۡجٖ كَرِيمٍ ١٠

Terjemahnya:
"Dia menciptakan langit tanpa tiang yang kamu melihatnya dan Dia meletakkan gunung-gunung (di permukaan) bumi supaya bumi itu tidak menggoyangkan kamu; dan memperkembang biakkan padanya segala macam jenis binatang. Dan Kami turunkan air hujan dari langit, lalu Kami tumbuhkan padanya segala macam tumbuh-tumbuhan yang baik (Kementerian agama, 2012).

Dari ayat di atas menyifati Allah dengan dua dari asma'-Nya, yaitu Maha Perkasa dan Maha Bijaksana dalam rangka membuktikan kebenaran janji-Nya.Kini dilanjutkan dengan memaparkan kekuasaan dan kehebatan ciptaanNya sekaligus sebagai bukti keperkasaannya. Ayat di atas menyatakan: Dia menciptakan langit yang demikian tinggi dan besar tanpa tiang yang kamu melihatnya dengan mata kepala seperti itu, dan dia meletakkan di permukaan bumi yang merupakan hunian kamu gunung-gunung yang sangat kukuh sehingga tertancap kuat supaya ia yakni bumi ini tidak goncang bersama kamu, kendati ia lonjong dan terus berputar; dan dia mengembangbiakan di sana segala

jenis binatang yang berakal, menyusui, bertelur, melata dan lain-lain, dan kami turunkan air hujan dari langit, baik yang cair maupun yang membeku, lalu kami tumbuhkan padanya setelah percampuran tanah dengan air yang turun itu segala macam pasang tumbuh-tumbuhan yang baik(Shihab, 2002: 1).

Ayat-Nya; (*bi ghayri 'amadin taraunaha*) tanpa tiang yang kamu melihatnya dalam arti sebenarnya tiangnya ada tetapi kamu tidak melihatnya dengan mata kepala. Tiang tersebut adalah daya-daya yang diciptakan Allah, sehingga ini dapat meninggi dan tidak jatuh ke bumi. Tidak juga planet-planet yang ada di alam raya ini saling bertabrakan. Kata (*rawasiya*) terambil dari kata *ar-raws* atau *ar-rusuwwu* yakni kemantapan pada satu tempat. Dari sini, gunung-gunung, karena ia kekar tidak bergerak dari tempatnya, ditunjuk dengan kata *rawasi* yang merupakan bentuk jamak dari kata *rasin*. Kemudian kata (وَأَنْزَلْنَا)*wa anzalna*/ kami turunkan air dari langit menggunkan bentuk personal pertama (kami), sedang redaksi sebelumnya yang berbunyi; (فِيهَاوَبَثَّ) *wa batstsa fiha*/dan dia mengembangbiakan di sana segala jenis binatang menggunakan personal ketiga (Dia).Pengalihan bentuk ini, agaknya untuk menggaris bawahi pentingnya air sebagai sumber hidup manusia.Bukan saja manusia, binatang dan tumbuh-tumbuhan juga membutuhkan air sebagai sumber kehidupannya, seperti pada penelitian ini yaitu jamur tiram putih juga memerlukan air sebagai sumber kehidupannya (Shihab, 2002: 1).

Kata (كَرِيمٍ)*Karim* digunakan untuk menyifati segala sesuatu yang baik sebagai objeknya. *Rizq* yang *karim* adalah yang banyak, halal dan bermanfaat. Pasangan tumbuhan yang *karim* adalah yang tumbuh subur dan menghasilkan apa yang diharapkan dari penanamannya (Shihab, 2002: 1).

B. *Tinjauan Umum Tentang Jamur*

Fungi adalah organisme eukariot yang mempuyai dinding sel dan pada umumnya tidak motil.Karakteristik ini menyerupai karakteristik tumbuhan.Namun demikian *fungi* secara fundamental dapat dibedakan dari tumbuhan karena tidak mempunyai klorofil. Dengan demikian mereka tidak mampu melakukan proses fotosintesis menghasilkan bahan organik dari karbondioksida dan air, sehingga mereka disebut organisme yang heterotrof. Sifat heterotrof ini menyerupai sifat sel hewan (Hafsan, 2011: 29).

Jamur adalah organisme eukariot dengan dinding sel yang tersusun dari kitin.Kitin adalah polisakarida yang juga terdapat pada kulit kepiting atau udang.Jamur tidak memiliki klorofil untuk melakukan fotosintesis.Beberapa jenis jamur memiliki zat warna.Contohnya *Amanita muscaria* memiliki tubuh buah berwarna merah.Jamur multiseluler memiliki sel-sel memanjang berupa benang-benang yang disebut hifa.Beberapa jenis jamur ada yang memiliki sekat atau septa didalam hifanya.Pada setiap septa tersebut terdapat lubang-lubang halus yang kemungkinan berlangsungnya aliran sitoplasma beserta materi lainnya dari sel satu ke sel berikutnya.Setiap bagian hifa yang bersekat merupakan satu sel utuh yang didalamnya terdapat satu atau beberapa inti.Pada umunya, hifa jamur tidak bersekat.Di dalam hifa tersebut banyak inti (multinukleus) yang menyebar dalam sitoplasma (Nadyah, 2011).

UNIVERSITAS ISLAM NEGERI
ALAUDDIN
M A K A S S A R

C. *Metabolisme Fungi*

Metabolisme merupakan seluruh proses kimia di dalam organisme hidup untuk memperoleh dan menggunakan energi, sehingga organisme dapat melaksanakan berbagai fungsi hidup. Jamur mengambil zat-zat makanan seperti selulosa, glukosa, lignin, protein, serta estrak dari senyawa lain yang dihasilkan tumbuhan tempat ia menempel (Meinanda, 2013:10). Jamur akan mencerna makanan yang didapatkan dari lingkungannya dengan cara mensekresikan enzim-enzim hidrolitik. Enzim-enzim tersebut akan menguraikan molekul kompleks tersebut menjadi senyawa yang lebih sederhana sehingga dapat diserap dan digunakan oleh jamur (Neil, 2003).

a. Metabolisme karbon

Organisme hidup dapat dikelompokkan menjadi dua berdasarkan kemampuannya untuk mengambil energi dari sumber karbon yaitu autotrof dan heterotrof. Organisme autotrof memiliki kemampuan mengasimilasi karbon anorganik (misalnya CO_2, CO_3) atau senyawa dengan satu karbon (misalnya CH_4) menjadi karbon organik, sedangkan organisme heterotrof memiliki kemanpuan mengasimilasi karbon organik menjadi organik lain. Fungi merupakan mikroorganisme heterotrof karena tidak memiliki kemanpuan untuk mengoksidasi senyawa karbon anorganik, atau senyawa karbon yang memilki satu karbon, senyawakarbon yang dapat dimanfaatkan fungi untuk membuat sel materi baru berkisar dari melokul sederhana seperti gula sederhana, asam organik, gula terikat alkohol, polimer rantai pendek dan rantai panjang mengandung karbon, hingga

kepada senyawa kompleks seperti karbohidrat, protein, lipid dan asam nukleat (Gandjar, 2006).

b. Metabolisme karbohidrat

Metabolisme karbohidrat pada *fungi* diawali dengan tahap transport, kecuali untuk di- atau trisakarida, yang harus dihidrolisir terlebih dahulu di luar sel. Transport monosakarida melalui membran dilakukan oleh suatu protein transport spesifik yaitu permease. Banyak fungi dapat memanfaatkan monosakarida, tetapi hanya sedikit yang dapat memanfaatkan di-, oligo atau polisakarida, karena tidak memiliki kemanpuan untuk menghidrolisis molekul-molekul besar tersebut (Gandjar, 2006: 28).

Karbohidrat yang umum ditemukan di alam dalam bentuk oligosakarida atau polisakarida, dan umumnya merupakan materi cadangan di dalam tubuh tumbuhan.*Fungi* bergantung kepada karbohidrat kompleks tersebut sebagai sumber nutrien.Karbohidrat tersebut diuraikan lebih dahulu menjadi bentuk monosakarida dengan enzim ekstraseluler kemudian baru diserap oleh *fungi* untuk selanjutnya diasimilasi (Gandjar, 2006: 28).

Menurut Gandjar (2006: 28), Selulosa termasuk salah satu komponen pembangun tumbuhan termasuk jamur, yang didapatkan dari lingkungan jamur tersebut tinggal. Selulosa tersebut merupakan suatu polimer yang tersusun atas unit-unit glukosa melalui ikatan α-1,4glikosida. Enzim yang dapat mengurai selulosa tersebut adalah enzim selulase yang merupakan enzim kompleks yang terdiri dari 3 komponen yaitu: Endoglukonase; mengurai polimer selulosa secara random pada

ikatan internal α-1,4-glikosida untuk menghasilkan oligodekstrin dengan panjang rantai yang bervariasi, Eksoglukanase (selodekstrinase dan selobiohidrolase); mengurai selulosa dari ujung pereduksi dan non pereduksi untuk menghasilkan selobiosa atau glukosa. Enzim α-glukosidase mengurai selulosa untuk menghasilkan glukosa.Jamur diketahui dapat melakukan dekomposisi selulosa secara aktif di alam dengan menghasilkan enzim selulase ekstraseluler.

c. Metabolisme protein

Glukosa merupakan sumber karbon yang paling baik untuk jamur dan begitu juga dengan senyawa nitrogen organik merupakan sumber nitrogen yang baik.Jamur yang berbeda membutuhkan makanan yang berbeda pula.Protein diperlukan oleh jamur untuk pertumbuhannya.Kemampuan jamur untuk menguraikan protein di lingkungannya dan menggunakan sebagai sumber nitrogen maupun karbon bergantung pada aktivitas enzim proteolitik atau protease.Jamur mensekresikan enzim protease ke lingkungan yang berfungsi untuk menguraikan protein menjadi asam amino yang selanjutnya hasil penguraian tersebut diangkut ke dalam sel menggunakan sistem transport.Senyawa pati tersebut merupakan suatu cadangan di dalam tumbuhan.Pati tersusun dari 2 senyawa yaitu amilosa dan amilopektin.Enzim yang dapat menghidrolisis pati terdiri dari 3 jenis enzim yaitu enzim endoamilase, enzim eksoamilase dan enzim glukoamilase.Kelompok enzim amilase tersebut ditemukan pada jamur yang berfilamen dan khamir (Gandjar, 2006).

UNIVERSITAS ISLAM NEGERI
ALAUDDIN
M A K A S S A R

d. Metabolisme lipid

Fungi dapat menggunakan lipid (triasilgliserol/trigliserida) dalam bentuk lemak dan minyak sebagai sumber karbon.Hidrolisis karbon menggunakan kerja enzim lipase (*triacylglycerol acylhydrolase)* dan mengubahnya menjadi diasilgliserol, monoasigliserol atau asam lemak. Fungi diketahui dapat menggunakan berbagai lipid dengan memanfaatkan kerja lipase, materi organik berupa lipid akan didegradasi oleh enzim lipase yang disekresikan fungi ke lingkungannya sebelum diangkut ke dalam sel. *Basidiomycota* dikenal sebagai jamur gada. Di sebut demikian karena kelompok jamur ini memiliki organ penghasil spora berbentuk gada yang disebut basidium.Nama *Basidiomycota* berasal dari kata basidium, yaitu suatu tahapan diploid dalam daur hidup *Basidiomycota* yang berbentuk seperti gada.Aktifitasnya adalah menguraikan polimer lignin pada pada kayu dan berbagai bagian tumbuhan yang lain(Nadyah, 2011).

D. *Jamur Tiram Putih*

1. Karakteristik Jamur Tiram Putih

Jamur tiram merupakan jamur pangan yang berasal dari kelompok *Basidiomicytes,* disebut jamur tiram karena tudungnya berbentuk lingkaran seperti cangkang tiram.Warna tudung beragam mulai dari putih, putih kekuningan, kuning, abu-abu, abu koceklatan, bahkan ada yang berwarna merah dan biru.Permukaan tudungnya sedikit licin namun tidak lengket, berdiameter antara 3 sampai 15 centimeter (Meinanda, 2013: 02**).**Tubuh buah memiliki batang yang berada di pinggir (bahasa latin

"*pleurotus"*) dan bentuknya seperti tiram (*ostreatus*) sehingga jamur tiram mempunyai nama binomial *Pleurotusostreatus*. Jamur tiram masih satu kerabat dengan *Pleurotus eryngii* atau *King oyster mushroom* (Maulana, 2012: 15).

Jamur tiram umumnya dapat tumbuh di berbagai media, baik yang secara alami (batang pohon berkayu) maupun media lain, seperti serbuk kayu, jerami padi, alang - alang, ampas tebu, kulit kacang, dan bahan media lainnya. Bahan baku media serbuk kayu maupun jerami padi itu sendiri masih ditambah formula lain, yang umumnya terdiri atas bekatul, kapur, gips dan bahan lainnya (Soenanto, 2000).

Jamur tiram tumbuh secara berkelompok dan berjejal.Tubuh jamur tiram terdiri dari tangkai/*stipe* dan tudung/*pileus*. Ukuran tudungnya besar dengan diameter 5-12 cm. Saat masih mudh bentuknya cembung, setelah tua akan mekar membentuk corong yang dangkal atau berbentuk seperti kulit kerang (Winarni. dkk, 2002: 06**).**

Jamur bereproduksi dengan cara melepaskan spora yang dihasilkan secara seksual dan aseksual. Reproduksi seksual ini menghasilkan keturunan dengan keanekaragaman genetik yang lebih besar.Variasi individu pada keturunan ini dapat membantu mereka beradaptasi ketika terjadi perubahan lingkungan.Sedangkan reproduksi aseksual pada jamur menggunakan spora yang dihasilkan oleh hifa yang terspesialisasi (Narwanti, 2013: 08).

UNIVERSITAS ISLAM NEGERI
ALAUDDIN
M A K A S S A R

Menurut Meinanda (2013: 11), dalam perkembangan dan pertumbuhan jamur tiram dapat dibedakan dalam beberapa fase tumbuh, yaitu:

a. Spora

Awal mula jamur berasa dari spora, spora ini berukuran kecil dengan ukuran spora 8-11 µm x 4-5 µm sehingga mudah berterbangan menyebar ke berbagai tempat dengan bantuan angin. Spora yang telah matang akan terlepas dari tubuh jamur dan jatuh atau menemper diberbagai tempat. Suhu, kelembapan dan sumber makanan merupakan kondisi yang mempengaruhi pertumbuhan spora untuk menjadi jamur.

b. Hifa

Ketika kondisi lingkungan sudah memadai untuk pertumbuhan, spora akan mulai berkecambah. Kecambah yang dibentuk spora berupa benang-benang tipis berwarna putih dan disebut dengan hifa.*Fungsi* hifa hampir sama dengan fungsi akar pada tumbuhan, yaitu untuk menyerap sumber makanan.

c. Miselium

Hifa akan terus tumbuh dan menyebar keseluruh media tumbuh. Pertumbuhan hifa memanjang, bercabang dan saling tumpang tindih disebut miselium. Miselium berwarna putih seperti kapas dan akan menutupi seluruh permukaan media tumbuh.

d. Pin Head

*Pin head*akan tumbuh dari miselium yang saling menumpuk dan membentuk bonjolan atau gumpalan kecil seperti kancing. *Pin head* ini nantinya akan berkembang menjadi jamur dewasa, dari tudung yang menguncup kemudian menjadi mekar membentuk setengah lingkaran seperti cangkang tiram.

UNIVERSITAS ISLAM NEGERI
ALAUDDIN
M A K A S S A R

e. Jamur dewasa

Dua sampai empat hari seterlah kemunculan *pin head*, jamur mulai memasuki fase dewasanya. Jamur dewasa akan kembali menghasilkan spora. Spora dihasilkan dari serat-serat halus di bawah tudung jamur yang disebut *lamela*.Di dalam *lamela* ini terdapat basidium, yaitu sel-sel penghasil spora.

Gambar 2.1. Siklus hidup jamur tiram putih (*Pleurotus ostreatus*) (Nugraha, 2013).

UNIVERSITAS ISLAM NEGERI
ALAUDDIN
M A K A S S A R

2. Manfaat Jamur Tiram Putih

Menurut Susiana (2010) manfaat dari jamur tiram antara lain :

a. Meningkatkan Sel Darah Merah (Eritrosit)

Kandungan zat besi dan niasin dalam jamur tiram sangat berguna dalam pembentukan sel-sel darah merah. Kita ketahui, sel-sel darah merah merupakan komponen terbesar dalam darah, jumlahnya 45-60% dari total volume darah.

b. Menurunkan Kolesterol

Jamur tiram juga mengandung serat tinggi, sehingga bermanfaat dalam menurunkan kepekatan lemak dalam darah, dan mengeluarkan kolesterol serta mencegah penyerapan berlebih dari makanan yang kita konsumsi.

c. Mengobati Kanker

Kandungan polisakarida dalam jamur tiram dipercaya mampu menekan pertumbuhan sel-sel kanker, khususnya kanker kolon.Setidaknya 28 penderita kanker membutuhkan jamur tiram sebesar 7 kg per minggu atau 1 kg per hari selama 6 bulan untuk pengobatan.

d. Tambahan Gizi untuk Ibu Hamil

Kandungan zat gizi penting lainnya dalam jamur tiram adalah asam folat.Asam folat diperlukan dalam sintesis timidin, yaitu salah satu bagian pembentukan DNA. Karena itu, agar kandungan asam folat didalam jamur tiram tidak rusak, jamur tiram tidak boleh dimasak dalam suhu tinggi..

Menurut Suharjo (2015), kandungan nutrisi jamur tiram lebih tinggi dari pada jamur kayu lainnya. Hal ini dapat diamati sebagai hasil berikut:

Tabel 2.1.Kandungan nutrisi jamur (Suharjo, 2015).

No	**Jenis**	**Protein**	**Karbohidrat**
1.	Jamur tiram	27	58
2.	Jamur kuping	8,4	82,4
3.	Jamur merang	1,8	4

3. Syarat Tumbuh Jamur Tiram Putih

Jamur tiram termasuk jenis jamur kayu yang dapat tumbuh baik pada kayu lapuk dan mengambil bahan organik yang ada di dalamnya sebagai sumber makanannya.Untuk membudidayakan jamur tiram ini dapat menggunakan serbuk kayu gergaji sebagai media tanamnya.Serbuk kayu yang baik untuk dibuat sebagai media tanam adalah dari jenis kayu yang keras sebab kayu yang keras banyak megandung selulosa yang merupakan bahan yang diperlukan oleh jamur dalam jumlah yang banyak.Selain itu, kayu yang keras memiliki cadangan nutrisi lebih banyak sehingga media tanaman tidak cepat habis (Maulana, 2012: 41).

Unsur fisika atau kimia diperlukan untuk hidup dan berkembang biak bagi tanaman. Setiap spesies mempunyai kebutuhan hidup yang berbeda dengan yang lainnya.Hidup dan berkembangnya organisme atau populasi tergantung atas berbagai keadaan.Ada keadaan yang membatasi eksistensi atau keberadaanya yang disebut faktor pembatas. Air misalnya, dibutuhkan oleh setiap organisme dan kebutuhan akan air dalam jumlah minimun berbeda satu dengan lainnya. Karena organisme pada umumnya dipengaruhi oleh lingkungan fisik dan tidak dapat mengubah lingkungan fisik yang terjadi yang kadang berupa faktor pembatas, maka keberadaan organisme sangat dipengaruhi oleh lingkungannya (Heddy, 2010: 79).

UNIVERSITAS ISLAM NEGERI
ALAUDDIN
M A K A S S A R

Adapun syarat hidup untuk jamur secara umum adalah sebagai berikut:

a. Suhu

Suhu merupakan faktor penting dalam keberhasilan jamur tiram.Pengaruh suhu sangat vital dalam pertumbuhan miselium (masa inkubasi) (Meinanda, 2013: 19**)**.Suhu optimal pada masa pertumbuhan miselium berkisar 25-28°C (Trubus, 2014).

b. Kelembapan

Kelembapan ruangan juga sangat berpengaruh dalam budidaya jamur tiram. Kelembapan ruangan yang dibutuhkan pada saat pertumbuhan miselium adalah 60%-70% dan pada saat pembentukan *pin head* adalah 80%-90%. Kelembapan harus dijaga agar substrat dalam baglog tidak mengering.Cara menjaga kelembapan adalah dengan melakukan penyiraman atau pengkabutan pada pagi hari dan sore hari (Meinanda, 2013: 20**).**

c. Keasaman (pH)

Media yang terlalu asam atau basa dapat menyebabkan pertumbuhan miselium dan tumbuh buah terhambat.Pertumbuhan miselium dan tumbuh buah jamur yang ideal pada pH maksimum 4 sampai 6. Bila pH di atas 6,0 pertumbuhannya kurang baik (Sutarja, 2010).

d. Cahaya

Habitat asli jamur umumnya di lingkungan lembap di bawah pepohonan rindang. Di tempat itu, jamur mendapat intensitas sinar matahari relatif rendah hanya 300-500 lux.Meski intensitasnya rendah, sinar matahari tetap dibutuhkan untuk perkembangan spora dan miselium (Trubus, 2014).

UNIVERSITAS ISLAM NEGERI
ALAUDDIN
MAKASSAR

e. Kadar Air

Kandungan air dalam media pertumbuhan sangat berpengaruh terhadap pertumbuhan miselium maupun perkembangan tubuh buah.Jamur tiram memerlukan kandungan air tidak lebih dari 70% (Sutarja, 2010:27).

f. Kebutuhan Nutrisi Jamur

Seperti halnya tumbuhan lain jamur tiram juga memerlukan nutrisi dalam bentuk unsur hara seperti karbon (C), Hidrogen (H), Oksigen (O), Nitrogen (N), Fosfor (P), Kalium (K), Magnesium (Mg), Mangan (Mn), Tembaga (Cu), Besi (Fe) dan Seng (Zn). Dalam media tanam, unsur tersebut harus dipersiapkan sesuai dengan yang dibutuhkan dalam budidaya jamur tersebut. Jamur tidak dapat menggunakan energi matahari seperti tanaman berklorofil untuk proses biologi tetapi menghasilkan sejumlah enzim ekstra yang dapat mendegradasi senyawa yang dapat larut dan kemudian diserap oleh jamur. Untuk nutrisi, unsur utama yang digunakan untuk budidaya adalah selulosa, hemiselulosa dan lignin.Ukuran molekul nutrien bagi jamur harus cukup kecil sehingga mampu untuk melewati dinding sel dan membran.Oleh karena itu jamur harus terlebih dahulu merombak molekul-molekul besar menjadi molekul-molekul kecil untuk dapat diabsorpsi (Narwanti, 2013: 14).

UNIVERSITAS ISLAM NEGERI
ALAUDDIN
M A K A S S A R

Menurut Tjitrosoepomo (2012: 10), taksonomi jamur tiram putih (*Pleurotus ostreatus)* dapat diketahui sebagai berikut:

Regnum :Fungi

Divisio :Basidiomycota

Classis :Basidiomycetes

Ordo :Agaricales

Familia :Pleurotaceae

Genus :Pleurotus

Species : *Pleurotusostreatus*

4. Komposisi Media Tanam

1. Bahan Dasar

a. Ampas tebu

Ampas tebu atau bagas tebu merupakan bahan berlignoselulosa yang memiliki 3 polimer, yaitu selulosa, hemiselulosa, dan lignin.Bagas tebu berpotensi untuk dijadikan sebagai bahan dasar pembuatan glukosa karena bagas tebu memiliki kandungan selulosa yang cukup tinggi.Kandungan selulosa dan lignin bagas sekitar 30% dan 21%. Dari hasil pengukuran dapat diketahui bahwa kadar selulosa pada bagas sebesar 33.71% dan kadar lignin sebesar 21.11%. Hasil pengukuran tersebut sesuai dengan hasil penelitian kadar selulosa dan bagas sekitar 30% dan bagas tebu, seperti halnya bahan lignoselulosa yang lain yang mengandung selulosa, hemiselulosa dan lignin, tidak dapat dipisahkan menjadi komponen yang siap untuk dapat digunakan(Wardani, 2014).

Ampas tebu termasuk limbah biomassa yang mempunyai kandungan lignoselulosa tinggi, dan mudah didapat dan melimpah di Indonesia. Ditinjau dari segi seratnya, ampas tebu mengandung 82% dinding sel yang terdiri atas selulosa 40%, hemiselulosa 29%, lignin 13%, dan silika 2% (Islami, 2013).

b. Limbah kardus

Kardus berasal dari serbuk kayu atau bubur kayu yang mengandung selulosa cukup tinggi.Hal ini menandakan bahwa kardus cocok sebagai media untuk pertumbuhan jamur tiram dan berbagai jenis jamur konsumsi lainnya.Hal inilah yang menjadi dasar alasan memilih kardus sebagai media tanam (Suharjo, 2015: 9).

Keunggulan menggunakan media kardus yaitu, kardus mudah didapatkan terutama di daerah perkotaan. Menekan biaya atau modal untuk pengadaan media tanam.Kardus tidak mengandung minyak atau getah yang umumnya terdapat pada media serbuk gergaji. Mengurangi limbah perkotaan yang setiap hari dihasilkan oleh masyarakat (Suharjo 2015: 12).

2. Bahan tambahan

a. Bekatul

Bekatul merupakan limbah penggilingan padi yang merupakan bagian luar atau kulit ari beras yang merupakan hasil sampingan dari proses penggilingan padi. Walaupun bekatul merupakan limbah dari penggilingan padi, tetapi mempunyai kandungan gizi, vitamin dan protein yang cukup tinggi (Sutarja, 2010), komposisi kimia bekatul sangat bervariasi tergantung kepada agronomis padi termasuk varietas padi dan proses penggilingannya, karena itu bekatul bisa digunakan sebagai

UNIVERSITAS ISLAM NEGERI
ALAUDDIN
M A K A S S A R

campuran media bagi budidaya jamur. Penambahan bekatul pada setiap perlakuan terhadap berat medium berpengaruh sangat nyata terhadap penambahan bekatul, awal tumbuh miselium jamur tiram putih dan berat basah batang buah jamur tiram putih.Berpengaruh nyata pada jumlah tudung jamur tiram, tidak berpengaruh nyata pada diameter tudung jamur tiram (Purwaningsih, 2014).

b. Kapur

Kapur merupakan sumber kalsium.Kapur juga berfungsi mengontrol pH media tanam agar sesuai dengan syarat tumbuh jamur.Kondisi keasaman ini berpengaruh terhadap ketersediaan beberapa unsur yang diperlukan untuk pertumbuhan jamur.Pada pH rendah unsur magnesium, besi, kalsium dan seng tersedia sedangkan pada pH tinggi unsur - unsur tersebut tidak tersedia (Yanuati, 2007 *dalam* Istiqomah,2014).

c. Sarana Penunjang

Di samping media tersebut di atas, diperlukan lagi sarana penunjang berupa kantong plastik, pralon, kapas dan gelang karet. Kantung plastik sebagai tempat media serbuk gergaji beserta formulasi lainnya. Disamping kantong plastik ada penunjang diperlukan sebagai cincin atau leher *baglog* untuk memudahkan penutupan kantong plastik.Dengan cincin ini *baglog* menjadi lebih kuat dan kencang dan padat. Sedangkan kapas untuk menyumbat tutup bag (*baglog)* (Soenanto, 2000).

E. *Tinjauan Umum Tentang Pertumbuhan dan Perkembangan Jamur Tiram*

Pertumbuhan adalah pertambahan jumlah sel pada suatu organisme.Pertumbuhan bersifat tidak dapat kembali (*irreversible*). Proses pertumbuhan biasanya diikuti dengan perkembangan yang merupakan proses saling terkait.Dalam bahasa latin, *Pleurotus* berarti "telinga bagian sisi" seperti penampakan tudungnya yang tumbuh menyamping dari tangkai jamur. Sedangakan ostre berarti *oyster* atau berarti menyerupai.Jamur tiram termasuk divisi *Basidiomycota*. Itu karena dalam reproduksi generatifnya ia menghasilkan basidiofora. Sedangkan reproduksi vegetatifnya membentuk konidiospora. Ciri kelompok itu antara lain memiliki dinding sel tersusun dari zat kitin, hifanya bersekat, dan membentuk badan buah. Badan atau tubuh jamur tiram secara garis besar terdiri dari tudung-cap-dan tangkai (Trubus, 2014 : 12).

Struktur reproduksi jamur, spora ibarat biji pada tanaman.Ia memiliki lapisan dinding dan mampu menghasilkan individu jamur baru. Berbentuk subsilinder hingga hampir seperti ginjal.Genus *Pleurotus* memiliki spora berwarna abu-abu, hingga ungu.Spora jamur tiram terdapat dibagian "insang" tepatnya di ujung struktur yang dinamakan basidia.Basidia berbentuk seperti tongkat pemukul. Perannya menopang spora sampai siap dilepaskan (Trubus, 2014 : 12).

Dialam, ketika waktunya dilepaskan yaitu saat jamur masuk masa reproduksi, jutaan spora keluar menuju udara.Spora yang wujudnya mikroskopis hanya terlihat di bawah mikroskop itu terbawa angin.Beberapa diantaranya hinggap dibatang pohon lapuk kemudian berkembang menjadi individu baru bila lingkungan

sekitar mendukung. Satu helai struktur terwujud seperti benang yang membentuk bagian vegetatif jamur (Trubus,2014 : 12).

Pertumbuhan dan perkembangan jamur tiram putih (*P.ostreatus*) sangat dipengaruhi oleh empat faktor penting yaitu bibit jamur, substrat penanam, kondisi lingkungan dan bahan media.Substrat penanaman sangat berpengaruh terhadap perkembangan jamur karena berhubungan dengan kandungan *nutrient* yang tersedia dan derajat keasaman (pH) (Sunarjon, 2011).

UNIVERSITAS ISLAM NEGERI
ALAUDDIN
MAKASSAR

F. *Kerangka Pikir*

Gambaran dan alur skematis dari penelitian yang dilaksanakan dapat dilihat pada gambar 2.2.

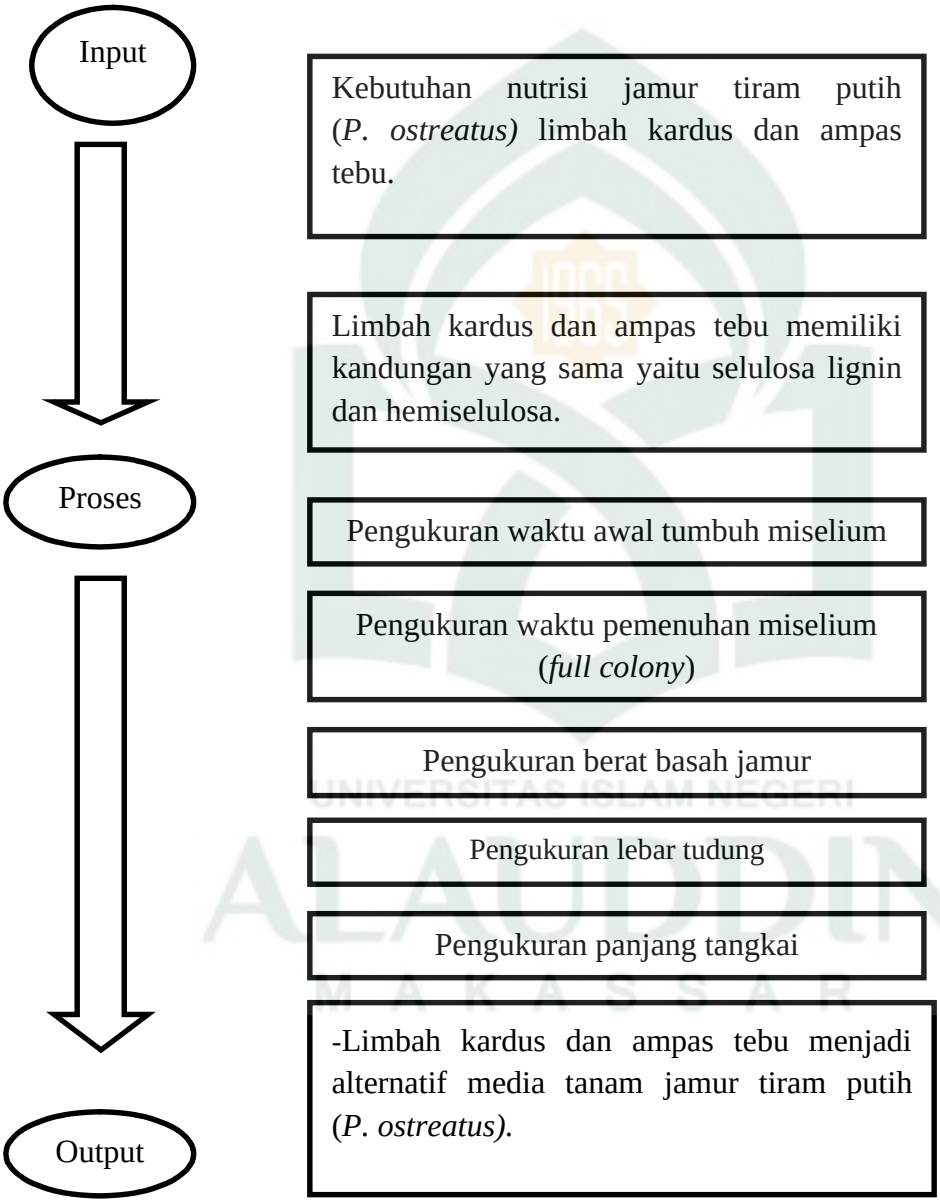

Gambar 2.2. Kerangka Pikir Penenelitian.

UNIVERSITAS ISLAM NEGERI
ALAUDDIN
MAKASSAR

G. Hipotesis

Adapun hipotesis pada penelitian ini adalah:

1. Terdapat pengaruh komposisi media tanam limbah kardus dan ampas tebu terhadap pertumbuhan jamur tiram putih (*P. ostreatus*).
2. Terdapat komposisi media tanam limbah kardus dan ampas tebu yang dapat memberikan pengaruh terbaik terhadap pertumbuhan jamur tiram putih (*P. ostreatus*).

UNIVERSITAS ISLAM NEGERI
ALAUDDIN
MAKASSAR

BAB III

METODOLOGI PENELITIAN

A. *Jenis dan Lokasi Penelitian*

Jenis penelitian yang dilakukan merupakan penelitian kuantitatif. Penelitian dilaksanakan di Laboratorium Botani Jurusan Biologi Fakultas Sains dan Teknologi, Universitas Islam Negeri Alauddin Makassar.

B. *Pendekatan Penelitian*

Penelitian ini dilakukan dengan pendekatan penelitian kuantitatif eksperimental yang menerapkan prinsip-prinsip penelitian laboratorium, terutama dalam pengontrolan terhadap hal-hal yang mempengaruhi jalannya eksperimen. Metode ini bersifat validation yaitu menguji pengaruh satu atau lebih variable terhadap variabel lain. Variabel yang memberi pengaruh dikelompokan sebagai variable bebas (*independent variabel)* dan variabel yang dipengaruhi dikelompokkan sebagai variable terikat (*dependent variabel).* Penelitian ini merupakan eksperimen murni, yaitu melakukan pengontrolan variabel, kelompok kontrol, pemberian perlakuan, atau menipulasi kegiatan serta pengujian hasil.

C. *Vareabel Penelitian*

Penelitian ini terdiri atas dua variable yaitu variable bebas dan variable terikat. Variabel bebas dalam penelitian adalah komposisi jenis media yaitu limbah kardus dan ampas tebu, sedangkan variable terikat yaitu pertumbuhan dan jamur tiram putih.

D. *Definisi Operasional Variabel*

1. Limbah kardus merupakan kardus bekas yang diolah dan digunakan sebagai media tanam jamur tiram putih.
2. Ampas tebu merupakan limbah dari pembuatan gula pasir putih, yang diperoleh dari pabrik gula di daerah Takalar digunakan sebagai media tanam jamur tiram putih.
3. Pertumbuhan jamur tiram putih *P.ostreatus* merupakan bertambahnya jumlah dan ukuran sel, yang diukur dengan waktu penyebaran miselium, jumlah tubuh buah, dan berat basah tubuh buah.

E. *Metode Pengumpulan Data*

Metode Metode pengumpulan data dilakukan dengan cara pengamatan dan pencatatan hasil dibantu dengan alat elektronik. Parameter pengamatan meliputi :

1. Waktu awal tumbuh miselium dan waktu pemenuhan miselium *full colony*, di amati hari setelah inokulasi.
2. Berat basah tubuh buah (gr) dilakukan dengan cara menimbang tubuh buah yang diperoleh setelah pemanenan dengan menggunakan neraca analitik.

UNIVERSITAS ISLAM NEGERI
ALAUDDIN
M A K A S S A R

3. Lebar tudung (cm) dilakukan dengan cara mengukur lebar tudung menggunakan kertas *millimeter micro*.
4. Panjang tangkai (cm) dilakukan dengan cara mengukur panajang tangkai menggunakan *millimeter micro*.

F. *Instrumen Penelitian/ Alat dan Bahan*

1. Alat

Adapun alat yang digunakan dalam penelitian ini yaitu *Laminar air flow* (LAF), autoklaf, neraca analitik, timbangan duduk dengan kapasitas 3 kg, *hand sprayer*, kompor, gergaji, pinset, pipa paralon, skgunting, baskom, rak pemeliharaan, terpal, ayakan, spatula, serta alat tulis menulis.

2. Bahan

Adapun bahan yang digunakan dalam penelitian ini yaitu bibit jamur tiram putih F_2, limbah kardus, ampas tebu, bekatul, dedak jagung, air bersih, spiritus, kapas, karet gelang, dan kantong plastik, kalsium karbonat ($CaCO_3$) atau kapur pertanian.

G. *Prosedur Kerja*

1. Pembuatan baglog

Baglog merupakan media tanam jamur. Pembuatan baglog melalui beberapa tahapan yaitu menyiapkan bahan seperti limbah kardus, ampas tebu, bekatul, tepung jagung, kapur. Untuk bahan seperti limbah kardus dan ampas tebu dilakukan terlebih dahulu perlakuan. Limbah kardus terlebih dahulu dilakukan pembersihan dari benda-

benda lain yang menempel, penyobekan dengan ukuran 3x3 kemudian direndam selama sehari semalam (direndam sehari semalam dengan kapur pertanian untuk menghilangkan bau tidak sedap) selanjutnya direbus selama 2-3 jam tujuannya agar lebih steril dan disaring hingga suhunya turun sekitar 28-30^{0}C (Suharjo, 2015: 27), dan ampas tebu dilakukan dengan cara ayakan. Semua bahan ditimbang yaitu untuk bahan dasar 80% (limbah kardus dan ampas tebu), bekatul 15%, tepung jagung 3% serta kapur 2% untuk 1 baglog media total bobot 1000 gr. Total berat media tanam dengan 4 kali pengulangan masing-masing media tanam limbah kardus 11 kg, ampas tebu 4 kg, bekatul 3 kg, tepungjagung 600 gr, dan kapur pertanian 400 gr. Pengisian ke dalam plastik (*baglog*).

2. Sterilisasi

Sterilisasi, bertujuan untuk menekan pertumbuhan mikroorganisme, seperti bakteri, kapang maupun khamir, yang dapat menghambat pertumbuhan jamur yang ditanam. Pendinginan, setelah selesai tahapan sterilisasi dilakukan pendinginan selama ±12 jam, sebelum melakukan inokulasi.

3. Inokulasi

Inokulasi (penanaman) dilakukan dengan cara disebar, yaitu bagian di atas permukaan baglog disebar sebanyak 6 biji bibit untuk masing-masing baglog (bibit yang digunakan F_2 yang berumur 15 hari), kemudian dimasukkan pipa paralon. Setelah itu, diikat dengan menggunakan karet gelang.

UNIVERSITAS ISLAM NEGERI
ALAUDDIN
M A K A S S A R

4. Inkubasi

Setelah dilakukan inokulasi, tahapan selanjutnya adalah inkubasi. Tahap inkubasi merupakan tahap penyimpanan baglog yang sudah diinokulasi ke dalam ruang inkubasi, hingga seluruh baglog ditutupi miselium berwarna putih (*full colonized*).

Inkubasi dilakukan selama 45 hari. Di ruang inkubasi, baglog yang sudah terisi bibit disimpan dalam kondisi tertentu agar miselum jamur tumbuh dengan baik. Tempat inkubasi harus bersih dari kontaminan, kering (dengan kadar kelembapan di bawah 60%), aerasi dan sirkulasi udara bagus, serta tidak boleh terkena sinar matahari secara langsung, temperatur ruangan harus dijaga sekitar 22-28°C.

5. Pemeliharaan

Pemeliharaan dilakukan selama berada dalam tahap inkubasi dengan cara melakukan penyiraman secara rutin (pagi dan sore hari) menggunakan *hand sprayer* yang bertujuan yakni untuk menjaga kebutuhan jamur terhadap sumber air. Selain itu, intensitas penyiraman terkait dengan kelembapan udara dalam kumbung.

6. Penumbuhan

Baglog yang sudah dipenuhi miselium sudah siap untuk dirangsang agar tunas jamur keluar. Perangsangan dilakukan dengan cara membuka membuka plastik baglog. Pembukaan plastik baglog dengan memotong atau melipat mulut plastik.

7. Pemanenan

Setelah tubuh buah jamur tumbuh membesar, langkah selanjutnya adalah memanennya. Dalam periode ini perlu diperhatikan kualitas dan ciri-ciri jamur yang sudah siap untuk dipanen. Panen dilakukan setelah jamur tiram mencapai pertumbuhan

UNIVERSITAS ISLAM NEGERI
ALAUDDIN
M A K A S S A R

yang optimal (cukup besar tetapi belum mekar penuh dan tudung jamur masih agak menggulung kebawah), yakni 3 hari setelah tumbuhnya calon jamur (*pin head*). Teknik pemanenan dilakukan dengan cara mencabut seluruh rumpun jamur yang ada tanpa memperdulikan ukurannya.

8. Rancangan Penelitian

Rancangan yang digunakan dalam penelitian ini adalah Rancangan Acak Lengkap (RAL) satu faktor dengan 5 perlakuan dan 4 kali ulangan sehingga terdapat 20 baglog. Perlakuan yang dilakukan adalah sebagai berikut:

T0 = Limbah kardus 80 % + Ampas tebu 0 %

T1 = Limbah kardus 70 % + Ampas tebu 10 %

T2 = Limbah kardus 60 % + Ampas tebu 20 %

T3 = Limbah kardus 50 % + Ampas tebu 30 %

T4 = Limbah kardus 40 % + Ampas tebu 40 %

H. *Tehnik Pengolahan dan Analisis Data*

Data hasil penelitian disajikan dalam bentuk table dan grafik. Data yang diperoleh dalam penelitian ini dianalisis menggunakan analisis varians. Jika dari analisis diperoleh F hit ≥ F tabel, terdapat perbedaan yang nyata atau sangat nyata, maka analisis data dilanjutkan dengan uji lanjut BNT dengan taraf signifikasi 5%.

UNIVERSITAS ISLAM NEGERI
ALAUDDIN
M A K A S S A R

BAB IV

HASIL DAN PEMBAHASAN

A. *Hasil Penelitian*

1. Waktu Awal Tumbuh Miselium dan Waktu Pemenuhan Miselium (*Full Colony*)

Waktu awal tumbuh miselium (HSI) jamur tiram putih (*P. ostreatus*) dan sidik ragamnya dapat dilihat pada tabel lampiran1a dan 1b. Sidik ragam menunjukkan bahwa komposisi media tanam limbah kardus dan ampas tebu berpengaruh tidak nyata terhadap waktu awal tumbuh miselium (HSI) dan waktu pemenuhan miselium (*full colony*) jamur tiram putih (*P. ostreatus*). Perbandingan waktu tumbuh miselium dan waktu pemenuhan miselium (*full colony*) dapat dilihat pada gambar 4.1.

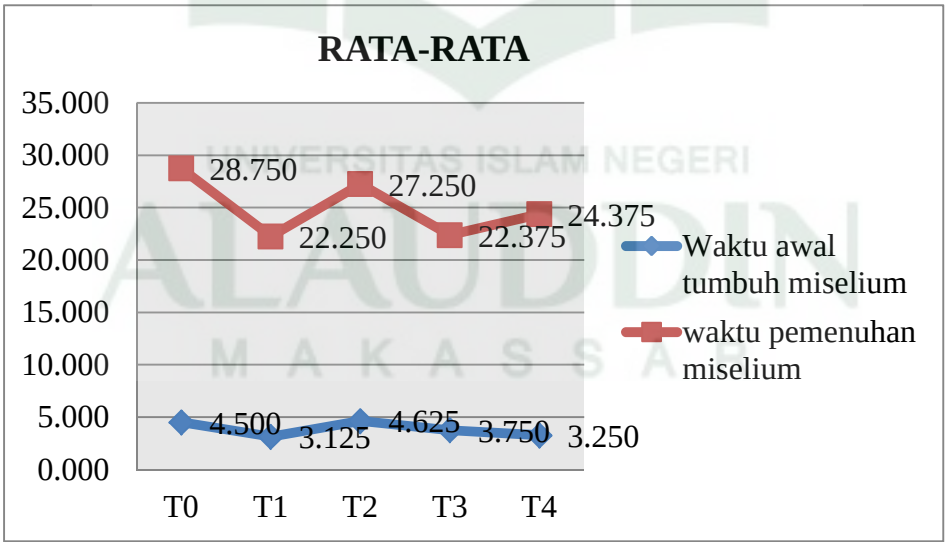

Gambar 4.1. Waktu awal tumbuh miselium dan waktu pemenuhan miselium jamur tiram putih (*P. ostreatus*)

2. Lebar Tudung

Lebar tudung (cm) jamur tiram putih (*P. ostreatus*) dan sidik ragamnya dapat dilihat pada tabel lampiran 3a dan 3b. Sidik ragam menunjukkan bahwa komposisi media tanam limbah kardus dan ampas tebu berpengaruh tidak nyata terhadap lebar tudung (cm) jamur tiram putih (*P. ostreatus*). Perbandingan rata-rata waktu tumbuh miselium dapat dilihat pada gambar 4.2.

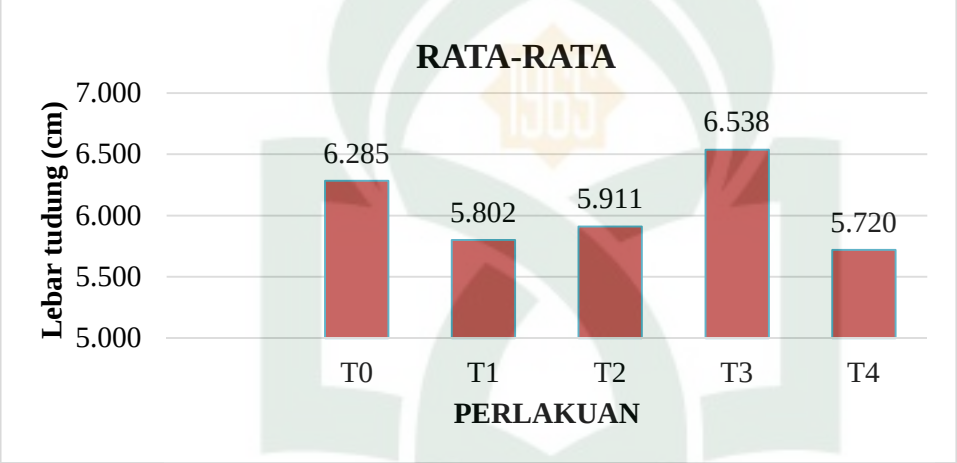

Gambar 4.2. Rata-rata lebar tudung pada jamur tiram putih (*P. ostreatus)*

3. Panjang tangkai

Rata-rata panjang tangkai (cm) jamur tiram putih (*P. ostreatus*) dan sidik ragamnya dapat dilihat pada tabel lampiran 4a dan 4b. Sidik ragam menunjukkan bahwa komposisi media tanam limbah kardus dan ampas tebu berpengaruh tidak nyata terhadap panjang tangkai (cm) jamur tiram putih (*P. ostreatus*). Perbandingan panjang tangkai (cm) jamur tiram putih (*P. ostreatus*) pada masing-masing perlakuan dapat dilihat pada gambar 4.3.

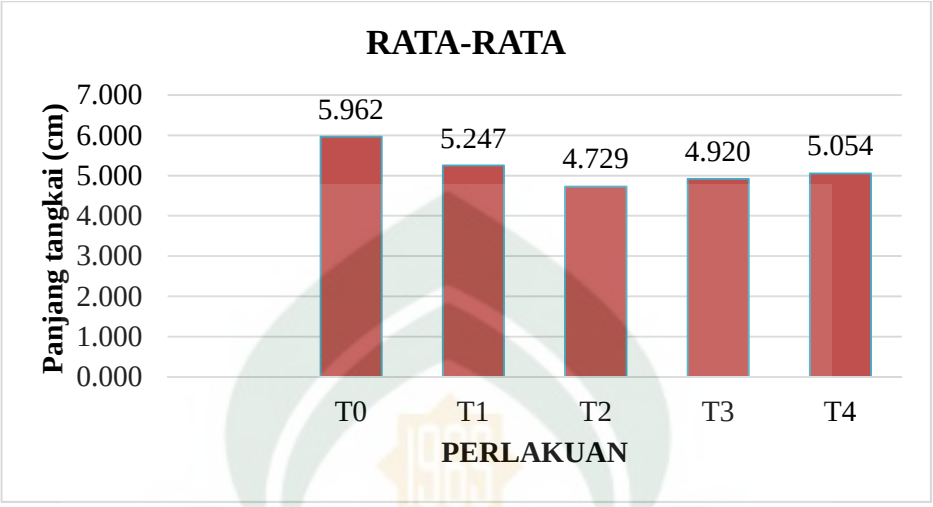

Gambar 4.3. Rata-rata panjang tangkai pada jamur tiram putih (*P. ostreatus).*

4. Berat Basah Tubuh Buah

Berat basah (gr) tubuh buah jamur tiram putih (*P. ostreatus*) dan sidik ragamnya dapat dilihat pada tabel lampiran 5a dan 5b. Sidik ragam menunjukkan bahwa komposisi media tanam limbah kardus dan ampas tebu berpengaruh tidak nyataterhadap berat basah (gr) tubuh buah jamur tiram putih (*P. ostreatus*). Perbandingan berat basah (gr) tubuh buah jamur tiram putih (*P. ostreatus*) pada masing-masing perlakuanmiselium dapat dilihat pada gambar 4.4.

UNIVERSITAS ISLAM NEGERI
ALAUDDIN
MAKASSAR

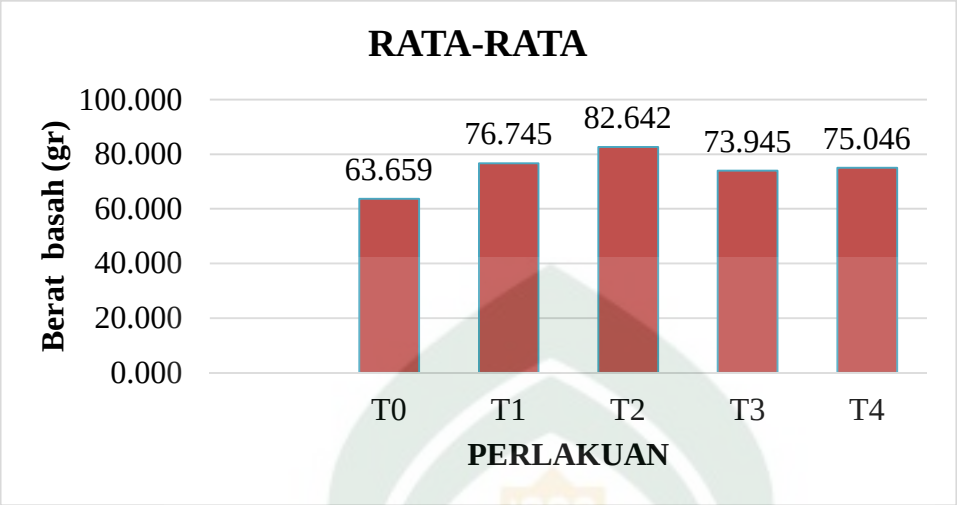

Gambar 4.4. Rata-rata berat basah jamur tiram putih *(P. ostreatus).*

B. *Pembahasan*

Pada kehidupan alaminya jamur tiram putih (*P. ostreatus*) tumbuh di hutan dan biasanya tumbuh berkembang di kayu-kayu lapuk. Adapun medium tanam yang digunakan seperti media tumbuh jamur tiram putih (*P. ostreatus*) di habitat aslinya adalah limbah kardus dan ampas tebu.

Jamur tiram ternyata dapat tumbuh dengan baik di media olahan limbah kardus dan ampas tebu. Dimana kandungan limbah kardus yaitu selulosa yang diolah dari serbuk kayu. Hasil penelitian Suharjo (2015: 14), hasil panen jamur tiram putih (*P. ostreatus*) dari media limbah kardus bahwa dengan media limbah kardus pertumbuhan jamur tiram putih (*P. ostreatus*) lebih baik dari pada media lainnya.

Ampas tebu merupakan bahan berlignoselulosa yang memiliki 3 polimer yaitu selulosa, hemiselulosa dan lignin. Ampas tebu berpotensi untuk dijadikan

sebagai bahan dasar pembuatan glukosa karena ampas tebu memiliki kandungan selulosa yang tinggi (Krisna, 2015).

Dalam media tanam, unsur tersebut harus dipersiapkan sesuai dengan yang dibutuhkan dalam budidaya jamur tersebut. Jamur tidak dapat menggunakan energi matahari seperti tanaman berklorofil untuk proses biologi tetapi menghasilkan sejumlah enzim ekstra yang dapat mendegradasi senyawa yang dapat larut dan kemudian diserap oleh jamur. Untuk nutrisi, unsur utama yang digunakan untuk budidaya adalah selulosa, hemiselulosa dan lignin.

1. **Waktu awal tumbuh miselium dan waktu pemenuhan miselium (*full colony*) jamur tiram putih (*P. ostreatus*)**

Kecepatan tumbuh miselium yang diamati setelah munculnya miselium pada hari setelah inokulasi (HSI). Kecepatan tumbuh miselium ini merupakan salah satu indikator keberhasilan inokulasi. Bila baglog tidak ditumbuhi miselium maka pelaksanaan inokulasi benih jamur pada baglog tersebut dinyatakan gagal.

Analisis sidik ragam menunjukkan bahwa perlakuan komposisi limbah kardus dan ampas tebu berpengaruh tidak nyata terhadap waktu awal tumbuh miselium dan waktu pemenuhan miselium (*full colony*) jamur tiram putih (*P. ostreatus*). Pada pengamatan kecepatan tumbuh miselium jamur tiram, hasil yang di dapatkan dengan nilai tertinggi yaitu, perlakuan T1 (limbah kardus 70% + ampas tebu 10%) dengan rata-rata 3.125 hari dan paling rendah T2 (limbah kardus 60% + ampas tebu 20%) dengan rata-rata 4.625 hari. Pada pengamatan waktu pemenuhan miselium (*full colony*) jamur tiram, hasil yang didapatkan dengan nilai tertinggi yaitu, perlakuan T1

(limbah kardus 70% + ampas tebu 10%) dengan rata-rata 22.250 hari dan paling rendah T0 (limbah kardus 80% + ampas tebu 0%) dengan rata-rata 22,250 hari.

Energi yang didapat dari selulosa, lignin dan unsur hara dalam media digunakan untuk penyebaran miselium dimana pada waktu awal tumbuh miseliumT1 dan waktu pemenuhan miselium (*full colony)* yang paling cepat adalah T1. Miselium yang menyebar berupa miselium primer yang selanjutnya menjadi miselium sekunder dengan melakukan penebalan (promodia) sehingga membentuk kuncup (calon badan buah) dan terus berkembang menjadi basidiokarp. Menurut peneliti pada waktu awal tumbuh miselium dapat dilihat pada hari ke 3 (tiga) yaitu pertumbuhannya sangat cepat yang dibarengi dengan suhu yang optimal dan nutrisi yang tercukupi pada pertumbuhan jamur tiram (*P. ostreatus*).

Pemberian air (penyemprotan) berpengaruh pada proses pertumbuhan. Apabila baglog memiliki kadar air tinggi menyebabkan baglog menjadi anaerob sehingga manghambat proses pembentukan miselium. Menurut (Sumiati, 2005) suhu yang tinggi dan kelembapan yang rendah juga dapat menyebabkan pertumbuhan miselium tidak optimal.

Pada pertumbuhan miselium membutuhkan nutrisi berupa lignin dan selulosa. Nutrisi tersebut terdapat pada limbah kardus dan ampas tebu. Produktivitas jamur tiram putih membutuhkan nutrisi kalsium, glukosa, nitrogen, protein.Nutrisi tersebut merupakan senyawa organik yang paling baik bagi produktivitas jamur tiram putih.Menurut Indah (2007), nitrogen berfungsi untuk pembentukan miselium dan enzim-enzim dalam tubuh jamur tiram (*P. ostreatus*) dilanjutkan dengan kalsium

yang aktif sebagai pembangun zat pati dan protein yang digunakan untuk pertumbuhan miselium dan kalsium sebagai karbon dari media tanam.

Waktu awal tumbuh miselium (HSI) dan waktu pemenuhan miselium(*full colony*) juga dipengaruhi oleh beberapa faktor yaitu suhu, ph, kelembapan, kandungan air, oksigen dan karbondioksida. Menurut (Harianto, 2015) suhu yang biasa digunakan jamur yaitu 25-28°C, kelembapan 86-95% serta pH 5,5-6,5.

Jamur mendapat nutrisi untuk pertumbuhan miselium jamur tiram dan jamur konsumsi lainnya. Menurut Suharjo (2015), kardus berasal dari bubur kayu yang mengandung selulosa cukup tinggi dan aman dari logam berat. Kandungan selulosa yang tinggi dalam kardus bermanfaat sebagai nutrisi untuk pertumbuhan miselium hingga *full colony* jamur tiram (*P. ostreatus*).

2. Lebar Tudung

Lebar tudung diamati setelah penimbangan. Lebar tudung ini diamati di atas kertas millimeter mikro dan mengukur berapa lebar cm dari keseluruhan jamur tiram.

Analisis ragam menunjukkan bahwa perlakuan komposisi limbah kardus dan ampas tebu tidak berpengaruh nyata terhadap lebar tudung jamur tiram putih (*P. ostreatus*). Pada pengamatan lebar tudung jamur tiram yaitu dengan mengukur lebar tudung yang sudah ditimbang dengan menggunakan timbangan analitik, pada pengamatan ini hasil yang didapatkan dengan nilai tertinggi yaitu, perlakuan T3 (limbah kardus 50% + ampas tebu 40%) dengan rata-rata 6,538 cm dan paling rendah T4 (limbah kardus 40% + ampas tebu 40%) dengan rata-rata 5,720 cm.

Dari hasil tersebut bahwa lebar tudung dapat dilihat pada perlakuan T3 (limbah kardus 50% + ampas tebu 40%) dengan rata-rata 6,538 cm memberikan pengaruh optimal pada lebar tudung jamur tiram putih. Dimana limbah kardus memiliki kandungan selulosa dan karbon untuk pertumbuhan jamur tiram putih. Limbah kardus ini juga memiliki kandungan unsur hara yang berfungsi untuk membangun miselium, semakin banyak unsur hara yang dikandung oleh media tanam maka, akan semakin bagus pula untuk pertumbuhan dan produktivitas jamur tiram putih (*P. ostreatus*). Kandungan selulosa yang ada pada limbah kardus dan ampas tebu merupakan substrat yang di butuhkan sebagai sumber karbon untuk memperoleh energi pertumbuhan dalam pembentukan tubuh buah jamur. Menurut Zuyasna (2011) adanya pengaruh karbondioksida yang terlalu berlebihan ini pada pertumbuhan menyebabkan tangkai sangat menjadi panjang.

Diameter tudung pada setiap baglog dipengaruhi oleh banyaknya badan buah yang terbentuk. Bila jumlah badan buah sedikit maka diameter tudung pun akan semakin besar. Hal ini diduga karena adanya persaingan nutrisi antar badan buah yang terbentuk. Penampilan batang atau tangkai jamur sangat dipengaruhi oleh jumlah dan diameter badan buah, bila badan buah jumlahnya banyak maka batang akan menjadi pendek dan diameter kecil. Sebaliknya bila jumlah badan buah dalam satu baglog sedikit maka tangkai jamur akan lebih panjang dan diameternya besar (Djuriah *dalam* Sunarjon, 2011).

UNIVERSITAS ISLAM NEGERI
ALAUDDIN
M A K A S S A R

3. Panjang Tangkai

Pemberian limbah kardus dan ampas tebu dapat mendukung pertumbuhan jamur pada diameter tangkai jamur tiram putih (*P. Ostreatus*). Panjang tangkai adalah pertambahan panjang pada tangkai setelah muncul tubuh buah.

Analisis sidik ragam pada panjang tangkai menunjukkan bahwa pada perlakuan komposisi limbah kardus dan ampas tebu tidak berpengaruh nyata. Pada pengamatan panjang tangkai jamur tiram yaitu dengan mengukur panjang tangkai yang sudah diukur dengan kertas millimeter mikro, pada pengamatan ini hasil yang di dapatkan dengan nilai tertinggi yaitu, perlakuan T0 (limbah kardus 80% + ampas tebu 0%) dengan rata-rata 5,962 dan paling rendah T2 (limbah kardus 60% + ampas tebu 20%) dengan rata-rata 4,729.

Jamur tiram putih *(P.ostreatus*) yang dihasilkan pada perlakuan T2 kurang baik dengan panjang tangkai yang rata-rata 4,729 cm. TO menunjukkan hasil terbaik hal ini disebabkan media tanam kardus mampu memenuhi kebutuhan nutrisi yang cukup memacu pertumbuhan jamur tiram putih *(P.ostreatus*) sehingga menghasilkan panjang tangkai yang lebih panjang karena kardus memiliki kandungan selulosa yang tinggi.

Selulosa merupakan komponen yang mendominasi karbohidrat mencapai 50% karena selulosa merupakan unsur struktural dan komponen utama bagian terpenting dari dinding sel tumbuh-tumbuhan. Semakin kaya dengan kandungan hara maka pertumbuhan jamur tiram putih (*P.ostreatus*) semakin optimal (Sunarjon, 2011).

Seperti halnya tumbuhan lain jamur tiram juga memerlukan nutrisi dalam bentuk unsur hara seperti karbon (C), Hidrogen (H), Oksigen (O), Nitrogen (N), Fosfor (P), Kalium (K), Magnesium (Mg), Mangan (Mn), Tembaga (Cu), Besi (Fe) dan Seng (Zn). Dalam media tanam, unsur tersebut harus dipersiapkan sesuai dengan yang dibutuhkan dalam budidaya jamur tersebut (Narwanti, 2013: 14).

4. Berat basah tubuh buah jamur tiram putih

Berat basah adalah berat jamur yang diambil langsung dalam bentuk jamur segar. Analisis sidik ragam menunjukkan bahwa perlakuan komposisi limbah kardus dan ampas tebu berpengaruh tidak nyata terhadap berat basah jamur tiram putih (*P. ostreatus*).

Berat basah (gr) tubuh buah jamur dapat digunakan untuk mengetahui keberhasilan pertumbuhan dan perkembangan jamur tiram putih. Berat tubuh jamur dapat dipengaruhi oleh kelembaban dan suhu kumbung jamur. Jamur yang telah dipanen, dibersihkan dari sisa-sisa media tanam yang masih menempel pada ujung tangkai jamur kemudian ditimbang untuk mengetahui berat basah (gr) tubuh buah.

Analisis sidik ragam menunjukkan bahwa perlakuan komposisi limbah kardus dan ampas tebu berpengaruh tidak nyata terhadap berat basah jamur tiram putih (*P. ostreatus*). Berdasarkan diagram 4.4 pada pengamatan berat basah (gr) tubuh buah jamur tiram putih (*P. ostreatu*s) yaitu dengan mengukur berat basah (gr) tubuh buah jamur yang sudah di panen dengan menggunakan timbangan analitik, pada diagram 4.4. yang paling berat adalah perlakuan T2 (limbah kardus 60% + ampas tebu 20%) dengan rata-rata 82,642 dan paling ringan adalah T0 (limbah kardus 80% + ampas

tebu 0%). Hal tersebut bahwa limbah kardus dan ampas tebu memberikan pengaruh optimal terhadap berat basah (gr) jamur tiram putih *(P. ostreatus).* Kemudian penambahan ampas tebu dan limbah kardus yang mengandung hemiselulosa dan selulosa.

Faktor lingkungan seperti suhu, cahaya dan oksigen berperan dalam pertumbuhan dan perkembangan jamur. Faktor lingkungan tersebut sebagai pemicu kehidupan jamur tiram (*P. ostreatus*). Menurut (Sinaga, 2001) jamur membutuhkan oksigen untuk petumbuhan buahnya, kebutuhan oksigen selama perkembangan miselium tidak terlalu besar namun, pada pembentukan tubuh buah aerasi (aliran udara terutama oksigen) sangat dibutuhkan. Bila kebutuhan oksigen tidak terpenuhi maka berat basah (gr) jamur akan terpengaruh.

Limbah kardus memiliki kandungan nutrisi berupa selulosa dan lignin sedangkan ampas tebu memiliki kandungan selulosa, glukosa dan lignin dan nitrogen yang dapat menunjang dalam proses pertumbuhan jamur tiram (*P. ostreatus*). Suriawiria (2002), berat basah (gr) jamur tiram (*P. ostreatus*) dipengaruhi oleh nutrisi berupa karbohidrat, protein dan kesuburan media tanam serta kelembapan suhu kumbung jamur. Lignin berperan dalam metabolisme daging buah sehingga lignin menambah berat basah (gr) jamur tiram.

Susiana (2010), komponen karbohidrat mampu memberikan nutrisi bagi pertumbuhan jamur tiram. Unsur-unsur karbohidrat dapat dipecahkan oleh enzim yang dikeluarkan miselium menjadi senyawa sederhana berupa glukosa yang menjadi

energi untuk metabolisme sehingga jamur tumbuh baik dalam pertumbuhannya yang berpengaruh terhadap berat basah (gr) jamur tiram (*P. ostreatus*).

UNIVERSITAS ISLAM NEGERI
ALAUDDIN
M A K A S S A R

BAB V

PENUTUP

A. *Kesimpulan*

Adapun kesimpulan pada penelitian ini, sebagai berikut:

1. Berbagai komposisi media tanam limbah kardus dan ampas tebu memberikan pengaruh tidak nyata terhadap waktu awal tumbuh miselium (HSI), waktu pemenuhan miselium (*full colony*) (HSI), lebar tudung (cm), panjang tangkai (cm), dan berat basah tubuh buah (gr).
2. Komposisi media tanam limbah kardus 70% + ampas tebu 10% (TI), memberikan pengaruh terbaik (3.125) terhadap waktu awal tumbuh miselium (HSI) dan waktu pemenuhan miselium (*full colony*) (HSI) yaitu (22.250), komposisi limbah kardus 50% + ampas tebu 30% (T3) memberikan pengaruh terbaik (6.538) terhadap lebar tudung (cm), komposisi media tanam limbah kardus 80% + ampas tebu 0% (T0) memberikan pengaruh terbaik (5.962) terhadap panjang tangkai (cm) dan komposisi media tanam limbah kardus 60% + ampas tebu 20% (T2) memberikan pengaruh terbaik (82.642) terhadap berat basah (gr).

UNIVERSITAS ISLAM NEGERI
ALAUDDIN
M A K A S S A R

B. *Implikasi Penelitian (Saran)*

Adapun saran saya terhadap penelitian ini, sebagai berikut:

1. Limbah kardus dan ampas tebu dapat dijadikan media tanam alternative bagi pertumbuhan jamur tiram putih (P. ostreatus).
2. Sebaiknya dilakukan penelitian lebih lanjut mengenai kombinasi limbah kardus dengan media lain.

UNIVERSITAS ISLAM NEGERI
ALAUDDIN
MAKASSAR

DAFTAR PUSTAKA

Astuti, Hanum Kusuma dan Nengah Dwianita Kuswytasari. "Efektifitas Pertumbuhan Jamur Tiram Putih (Pleurotus ostreatus) dengan Variasi Media Kayu Sengon (Paraserianthes falcataria) dan Sabut Kelapa (Cocos nucifera)".*Jurnal Sains dan Seni Pomits*Vol. 2, No.2, (2013) 2337-3520.

Campbell, A Neil, Reece, Jane B, dan Mithcell, Lawrence G. *Biologi, Edisi Ke Lima_Jilid 2*. Jakarta: Erlangga, 2003.

Gandjar I, Wellyzar S, Oetari A. *Mikologi, Dasar Dan Terapan*. Jakarta: Yayasan Obor Indonesia, 2006.

Hafsan. *Mikrobiologi Umum*. Makassar: Alauddin Universty Press, 2011.

Heddy Swasono. *Agroekosistem, Permasalahan Lingkungan Pertanian*. Jakarta: Rajawali pers, 2010.

Ibrahim, Hasanuddin dan Suswono. *LaporanAkuntabilitas Kinerja Instansi PemerintahDirektorat Jenderal Hortikulturat*. Kementerian Pertanian Direktorat Jenderal Hortikultura, 2012.

Istiqomah, Nurul. PertumbuhandanHasilJamurTiramPadaBerbagaiKomposisi Media Tanam. *Jurnal Ziraa'ah*. No. 3. Vol. 39, (2014): 2355-3545.

Kementerian Agama RI, Al-Qur'an dan Terjemah-Nya. Mujama' Al Malik Fadh Li Thiba'at Al Mush-haf Asya-syarif Medinah Munawwarah. P.O. Box 6262 Kerajaan Arab Saudi, 2012.

Maulana, Erie. *Panen Jamur Tiap Musim.* Lampung: Lily Publisher, 2012.

Meinanda, Ica. *Panen Cepat Budidaya Jamur*. Bandung: Padi, 2013.

Nadyah, *Dasar-Dasar Mikrobiologi Untuk Mahasiswa Ilmu Kesehatan.* Makassar: Alauddin Universty Press, 2011.

Narwanti EE. *"Perbedaan Pengaruh Media Sekam Padi dan Serbuk Gergaji Sengon Terhadap Berat Basah, Jumlah Tubuh Buah Jamur Tiram Putih dan*

Efficiency Biology Rate”. *Skripsi*. Semarang:Fakultas Pendidikan Matematika danIlmu PengetahuanAlam, 2013.

Nugraha, *Kiat Sukses Budi Daya Jamur Tiram*. Bandung: Yrama Widya, 2013.

Purwaningsih, Endang. Pertumbuhan dan Produktivitas Jamur Tiram Putih (*Pleurotus ostreatus)* Pada Media Tumbuh Limbah Blotong dan Ampas Tebu Dengan Tambahan Bekatul. Vol. 3. No. 2, (2014): 0854-1981.

Randal, Ginting. Studi Pertumbuhan dan Produksi Jamur Tiram Putih (*Pleurotus ostreatus*) Pada Media Tumbuh Gergaji Kayu Sengon dan Bagas Tebu. *Jurnal Produksi Tanaman* Vol. 1, No. 2, (2013) 2338-3976.

Shihab, M. Quraish. *Tafsir Al-Misbah Pesan Kesan dan Keserasian Al-Qur’an*. Penerbit: Lentera Hati, 2002.

Soenanto, H. *Jamur Tiram*. Aneka Ilmu. Semarang, 2000.

Sunarjon, Dasa. Pemanfaatan Bagas Sebagai Campuran Media Pertumbuhan Jamur Tiram Putih. Vol. 11. No. 2, (2011): 195-201.

Suharjo, Enjo. *Budidaya Jamur Tiram Media Kardus*. Jakarta: PT Agromedia Pustaka, 2015.

Swadaya, Trubus. *Pacu Produksi Jamur Tiram.* Jakarta: Trubus Swadaya, 2014.

Sutarja. “*Produksi Jamur Tiram (Pleurotus ostreatus) Pada Media Campuran Serbuk Gergaji dengan Berbagai Komposisi Tepung Jagung dan Bakatu”l.Tesis*. Surakarta: Program Pasca Sarjana Universitas Sebelas Maret, 2010.

Susiana. Pengaruh Penambahan Gula (sukrosa) Terhadap Pertumbuhan Miselium Jamur Tiram Merah. *Skripsi*. Biologi Fakultas Sains dan Teknologi. UIN Maulana Malik Ibrahim Malang, 2010.

Tjitrosomo Sutarmi S, dkk. *Botani Umum* 2. Bandung: Angkasa Bandung, 1983.

Setiadi, Rahmad. *Pengaruh Takaran Dosis Bekatul Pada Medium Serbuk Kayu Karet Terhadap Hasil Produksi Jamur Tiram Putih (Pleurotus ostreatus)*.

Wardani, Krisna. PretreamentAmpasTebu (Saccharumoficinarum) Sebagai Bahan Baku Bioetanol Generasi Kedua. *Jurnal Pangandan Agroindustri*. Vol. 3, No. 4 (2015): 1430-1437.

Winarni I, Rahayu U. "*Pengaruh formulasi media tanam dengan bahan dasar serbuk gergaji terhadap produksi jamur tiram putih (Pleurotus ostreatus*)". Pusat Studi Indonesia-Lembaga Penelitian Universitas Terbuka, 2002.

Widyastuti. N dan S. Istini. 2004. OptimasiProses Pengeringan Tepung JamurTiram Putih *(Pleurotus ostreatus). Jurnal Ilmu Kefarmasian Indonesia*: 1-4.

Wijaya Sheila, *The Secret of Jamur*. Jogjakarta: Flas Books, 2014.

Winarno, F.G. *Kelapa Pohon Kehidupan*. Jakarta: Penerbit PT Gramedia Utama, 2014.

Zuyasna. *Pertumbuhandan Hasil Jamur Merang Akibat Perbedaan Media Tanaman Konsentrasi Pupuk Super A-1*. Jurnal Floratek. Vol. 6 (2011) 92-103.

UNIVERSITAS ISLAM NEGERI
ALAUDDIN
MAKASSAR

LAMPIRAN-LAMPIRAN

Lampiran 1. Tabel

Tabel lampiran 1a. Waktu awal tumbuh miselium jamur tiram putih (*P. ostreatus*)

PERLAKUAN	ULANGAN				JUMLAH	RATA
	I	II	III	IV		
T0	5	3.5	6.5	3	18	4.5
T1	3.5	3	3	3	12.5	3.125
T2	4	6.5	3.5	4.5	18.5	4.625
T3	3	3	5	4	15	3.75
T4	3	3	3.5	3.5	13	3.25
Total	18.5	19	21.5	18	77	19.25

Tabel lampiran 1b. Sidik ragam waktu awal tumbuh miselium jamur tiram putih (*P. ostreatus*)

Sumber Keragaman (Sk)	Derajat bebas (db)	Jumlah kuadrat (JK)	Kuadrat Tengah (KT)	F	Sig.
Perlakuan	4	7.675	1.919	1.596^{tn}	0.238
Ulangan	3	1.450	0.483		
Galat	12	14.425	1.202		
Total	19	23.550			

Ketengan: tn= tidak nyata.

UNIVERSITAS ISLAM NEGERI
ALAUDDIN
MAKASSAR

Tabel lampiran 2a. Waktu pemenuhan miselium *(full colony)* jamur tiram putih (*P. ostreatus*)

PERLAKUAN	ULANGAN				JUMLAH	RATA
	I	II	III	IV		
T0	29	21	43	22	115	28.75
T1	22.5	22	22.5	22	89	22.25
T2	30	25.5	32.5	21	109	27.25
T3	22.5	22	22	23	89.5	22.375
T4	26	24.5	22.5	24.5	97.5	24.375
Total	130	115	142.5	112.5	500	125

Tabel lampiran 2b. Sidik ragam waktu pemenuhan miselium (*full clony*) jamur tiram putih (*P. ostreatus*)

Sumber Keragaman (Sk)	Derajat bebas (db)	Jumlah kuadrat (JK)	Kuadrat tengah (KT)	F	Sig.
Perlakuan	4	124.175	31.044	1.333^{tn}	0.314
Ulangan	3	130.850	43.617		
Galat	12	279.525	23.294		
Total	19	534.550			

Ketengan: tn= tidak nyata.

Tabel lampiran 3a. Lebar tudung jamur tiram putih (*P. ostreatus*)

PERLAKUAN	ULANGAN				JUMLAH	RATA
	1	2	3	4		
T0	7.653	6.401	3.971	7.114	25.139	6.285
T1	6.712	5.627	3.002	7.867	23.208	5.802
T2	6.84	6.402	5.248	5.155	23.645	5.911
T3	5.081	4.414	10.772	5.885	26.152	6.538
T4	3.98	5.799	6.498	6.603	22.879	5.72
Total	30.265	28.642	29.491	32.624	121.021	30.255

Tabel lampiran 3b. Sidik ragam lebar tudung (cm) jamur tiram putih (*P. ostreatus*)

Sumber Keragaman (Sk)	Derajat bebas (db)	Jumlah kuadrat (JK)	Kuadrat tengah (KT)	F	Sig.
Perlakuan	4	1.932	0.483	0.114^{tn}	0.975
Ulangan	3	1.759	0.586		
Galat	12	50.652	4.221		
Total	19	54.343			

Ketengan: tn= tidak nyata

Tabel lampiran 4a. Panjang tangkai jamur tiram putih (*P. ostreatus*).

PERLAKUAN	**ULANGAN**				**JUMLAH**	**RATA**
	1	**2**	**3**	**4**		
T0	6.169	7.04	4.142	6.497	23.847	5.962
T1	3.58	4.244	4.559	8.607	20.989	5.247
T2	3.001	6.982	4.954	3.979	18.915	4.729
T3	4.525	3.152	7.922	4.081	19.68	4.92
T4	4.216	4.837	6.404	4.761	20.217	5.054
Total	21.491	19.214	27.979	27.925	103.648	25.912

Tabel lampiran 4a. Sidik ragam panjang tangkai jamur tiram putih (*P. ostreatus*)

Sumber Keragaman (Sk)	Derajat bebas (db)	Jumlah kuadrat (JK)	Kuadrat Tengah (KT)	F	Sig.
Perlakuan	4	3.575	0.894	0.272^{tn}	0.890
Ulangan	3	5.658	1.886		
Galat	12	39.448	3.287		
Total	19	48.681			

Ketengan: tn= tidaknyata

Tabel lampiran 5a. Rata-rata berat basah jamur tiram putih (*P. ostreatus*)

PERLAKUAN	ULANGAN				JUMLAH	RATA
	1	2	3	4		
T0	68.516	79.092	38.442	68.588	254.637	63.659
T1	94.461	85.267	51.876	75.378	306.981	76.745
T2	101.621	56.725	98.307	73.917	330.569	82.642
T3	61.167	63.223	65.531	105.859	295.779	73.945
T4	49.972	72.31	81.924	95.979	300.185	75.046
Total	375.737	356.615	336.079	419.721	1,488.15	372.038

Tabel lampiran 5b. Sidik ragam berat basah jamur tiram putih (*P. ostreatus*)

Sumber Keragaman (Sk)	Derajat bebas (db)	Jumlah kuadrat (JK)	Kuadrat tengah (KT)	F	Sig.
Perlakuan	4	757.692	189.423	0.454^{tn}	0.768
Ulangan	3	763.627	254.542		
Galat	12	5007.787	417.316		
Total	19	117259.371			

Ketengan: tn= tidak nyata.

UNIVERSITAS ISLAM NEGERI
ALAUDDIN
MAKASSAR

Lampiran 2. Skema Penelitian

UNIVERSITAS ISLAM NEGERI
ALAUDDIN
MAKASSAR

Lay Out

$T2_3$	$T2_1$	$T0_1$	$T0_3$	$T1_4$	$T0_2$	$T1_1$	$T2_4$	$T3_1$	$T1_3$
$T1_2$	$T4_1$	$T0_4$	$T4_2$	$T4_4$	$T3_3$	$T4_3$	$T3_2$	$T3_4$	$T2_2$

UNIVERSITAS ISLAM NEGERI
ALAUDDIN
MAKASSAR

B. Alat dan Bahan

1. Alat

Terpal

Timbangan 3 kg

Baskom

Plastik 18X30

Gergaji besi

Kompor

s

Tabung gas

Drum

Plastik 1 m

Autoklaf

Pinset

Lampu spiritus

Laminar Air Flow (LAF)

Neraca Analitik

Termometer suhu

Hand sprayer

UNIVERSITAS ISLAM NEGERI
ALAUDDIN
MAKASSAR

Gunting Aluminium foil Baki Alat tulis menulis

Kertas pengukuran

2. Bahan

Kardus Ampas tebu Bekatul/Dedak Padi Tepung Jagung

($CaCO_3$) Bibit Jamur (F2) Alkohol 96 % Karet gelang Tali raffia

Label

Pipa paralon

C. Prosedur Kerja

1. Membersihkan kardus dari benda lain

UNIVERSITAS ISLAM NEGERI
ALAUDDIN
MAKASSAR

2. Merendam kardus dengan kapur pertanian ($CaCO_3$) dan merebus kardus agar lebih steril.

3. Menimbang ampas tebu, dedak, bekatul dan kapur pertanian ($CaCO_3$)

4. Pencampuran semua bahan limbah kardus, ampas tebu, dedak, bekatul dan kapur pertanian ($CaCO_3$)

5. Pembuatan *baglog* dan sterilisasi

6. Penanaman bibit jamur, inkubasi, pemanenan, penimbangan dan pengukuran

Hasil Terbaik

a. Hasil terbaik pada kecepatan tumbuh miselium

Hasil terbaik pada kecepatan tumbuh miselium adalah T1

UNIVERSITAS ISLAM NEGERI
ALAUDDIN
M A K A S S A R

b. Hasil terbaik pada kecepatan *full colony*

Hasil terbaik pada kecepatan *full colony* adalah T1.

c. Hasil terbaik pada berat basah jamur tiram putih (*P. ostreatus*)

UNIVERSITAS ISLAM NEGERI
ALAUDDIN
M A K A S S A R



UNIVERSITAS ISLAM NEGERI
ALAUDDIN
M A K A S S A R

d. Hasil terbaik pada lebar tudung jamur tiram putih (*P. ostreatus*)

e. Panjang tangkai jamur tiram putih (*P. ostreatus*)

UNIVERSITAS ISLAM NEGERI
ALAUDDIN
MAKASSAR

UNIVERSITAS ISLAM NEGERI
ALAUDDIN
MAKASSAR

DAFTAR RIWAYAT HIDUP

NURUL IQRAINI. D, lahir di Ugi Baru, Kec. Mapilli, Kab. Polewali Mandar, Prov. Sulawesi Barat. Pada Tanggal 17 Februari 1995. Ayahanda **H. Darussalam. HB** dan ibunda **Hj. Ramlah Ambas, S.Pd**. Anak keempat dari lima bersaudara. Penulis menempuh pendidikan formal pada tahun 2000-2006 di SD Negeri 028 Ugi Baru Polewali Mandar. Kemudian, melanjutkan pendidikan ke SMP Negeri 1 Wonomulyo 2006-2009. Melanjutkan pendidikan ke MA Negeri Polewali Mandar pada tahun 2009-2012. Pada tahun 2012 melanjutkan pendidikan di Universitas Islam Negeri Alauddin Makassar (UINAM) melalui jalur UMM (Ujian masuk mandiri dan di terima di Jurusan Biologi Fakultas Sains dan Teknologi, Jurusan Biologi Sains. Selama menjalani sebagai mahasiswa penulis pernah menjadi asisten laboratorium di Jurusan Biologi Fakultas sains dan Teknologi. Penulis pernah PKL di RSUD Polewali Mandar pada tahun 2015. Terakhir penulis membuat skripsi dengan judul "Pertumbuhan Jamur Tiram Putih (*Pleurotus ostreatus*) pada variasi komposisi media tanam limbah kardus dan ampas tebu".