

**PENGARUH ALGA COKLAT (*sargassum sp.*) TERHADAP
BODY CONDITION SCORING (BCS) OADA SAPI POTONG
BETINA**



**Diajukan untuk Memenuhi Salah Satu Syarat Meraih Gelar
Sarjana Peternakan Jurusan Ilmu Peternakan
Pada Fakultas Sains dan Teknologi
UIN Alauddin Makassar**

Oleh
M.RIZAL
60700114040

**JURUSAN ILMU PETERNAKAN
FAKULTAS SAINS DAN TEKNOLOGI
UNIVERSITAS ISLAM NEGERI ALAUDDIN
MAKASSAR
2018**

PERNYATAAN KEASLIAN SKRIPSI

Mahasiswa yang bertanda tangan di bawah ini:

Nama : M.Rizal
NIM : 60700114040
Tempat/Tgl. Lahir : Jonjo, 10 Oktober 1995
Jurusan : Ilmu Peternakan
Fakultas : Sains dan Teknologi
Alamat : Bukit Tamarunang
Judul : Pengaruh Alga Coklat (*Sargassum Sp*) terhadap *Body Condition Score* (Bcs) Pada Sapi Potong Betina

Menyatakan dengan sesungguhnya dan penuh kesadaran bahwa skripsi ini benar adalah hasil karya sendiri. Jika dikemudian hari terbukti bahwa ia merupakan duplikat, tiruan, plagiat atau dibuat oleh orang lain, sebagian atau seluruhnya, maka skripsi dan gelar diperoleh karenanya batal demi hukum.

Gowa, Agustus 2018

Penyusun,



M.Rizal
60700114038

PERSETUJUAN PEMBIMBING

Pembimbing Skripsi saudara **M.RIZAL**, NIM: 60700114040, mahasiswa Jurusan Ilmu Peternakan pada Fakultas Sains dan Teknologi, setelah dengan saksama meneliti dan mengoreksi Skripsi yang bersangkutan dengan judul, “Pengaruh Alga Coklat (*Sargassum* Sp.) Terhadap *Body Condition Scoring* (BCS) Pada Sapi Potong Betina” memandang bahwa Skripsi tersebut telah memenuhi syarat-syarat ilmiah dan dapat disetujui untuk diajukan ke *Munaqasyah*.

Demikian persetujuan ini diberikan untuk diproses lebih lanjut.

Gowa, September 2018

Pembimbing I




Hj. Jumriah Syam, S.Pt., M.Si.
Nip. 19720727 200003 2 008

Pembimbing II



Rasyidah Mappanganro S.Pt,M.Si

Mengetahui
Ketua Jurusan Ilmu Peternakan



Dr. Ir. Basir Paly, M.Si
Nip. 195907121986031002

PENGESAHAN SKRIPSI

Skripsi yang berjudul “Pengaruh Alga Coklat (*Sargassum* sp.) Terhadap *Body Condition Scoring* (BCS) Pada Sapi Potong Betina” yang disusun oleh **M.RIZAL, NIM: 60700114040**, mahasiswa Jurusan Ilmu Peternakan pada Fakultas Sains dan Teknologi Universitas Islam Negeri Alauddin Makassar, telah diuji dan dipertahankan dalam sidang *munaqasyah* yang diselenggarakan pada hari Senin, tanggal 20 Agustus 2018, dinyatakan telah dapat diterima sebagai salah satu syarat untuk memperoleh gelar sarjana Peternakan pada Jurusan Ilmu Peternakan Fakultas Sains dan Teknologi Universitas Islam Negeri Alauddin Makassar.


Samata-Gowa, Oktober 2018 M
Muh-Safar 1440 H

DEWAN PENGUJI

Ketua	: Dr. Ir. A. Suarda, M.Si.	(.....)
Sekretaris	: drh. Aminah Hajah Thaha, M. Si.	(.....)
Munaqisy I	: Khaerani Kiramang, S.Pt., M.P.	(.....)
Munaqisy II	: Dr. Muh. Thahir Maloko, M.Hi.	(.....)
Pembimbing I	: Hj. Jumriah Syam, S.Pt., M.Si.	(.....)
Pembimbing II	: Rasyidah Mappanganro, S.Pt., M.Si.	(.....)

Diketahui Oleh:

Dekan Fakultas Sains dan Teknologi
UIN Alauddin Makassar



Prof. Dr. H. Arifuddin, M.Ag.
NIP. 1969205 199303 1 001

KATA PENGANTAR



Puji dan syukur penulis panjatkan ke hadirat Allah swt. Atas seizin dan bimbinganNya serta karuniaNya sehingga penulis dapat menyelesaikan skripsi ini dengan baik. Adapun judul dari skripsi ini adalah **“Pengaruh Alga Coklat (*Sargassum Sp*) terhadap *Body Condition Scoring* (BCS) Pada Sapi Potong Betina”** yang merupakan salah satu syarat untuk memperoleh gelar Sarjana Ilmu Peternakan (S.Pt) pada Fakultas Sains dan Teknologi Universitas Islam Negeri Alauddin Makassar.

Shalawat dan salam senantiasa tercurahkan kepada junjungan baginda Rasulullah Muhammad saw, beserta keluarga dan para sahabat-sahabatnya. Penulis menyadari bahwa karya ini tidak akan terselesaikan tanpa bantuan dari berbagai pihak yang telah memberi dukungan, doa, semangat, pelajaran dan pengalaman berharga pada penulis sejak penulis menginjak bangku perkuliahan hingga proses penyusunan skripsi ini.

Selama penyusunan skripsi, tentunya tidak lepas dari berbagai hambatan dan tantangan, namun berkat doa yang begitu besar dari manusia yang begitu berharga dan merupakan penynemangat hidup. Untuk itu, perkenankanlah penulis menghanturkan ucapan terima kasih dan penghargaan yang istimewa kepada Ayah tercintah **M.Tahir** dan Ibunda **Tallasa**, Dan suadaraku **Sulaiman, Takbir** dan **Murni** serta keluarga yang tampah pamrih, penuh kasih sayang membesarkan

dan mendidik penulis sejak kecil hingga menyelesaikan pendidikan seperti saat ini.

Terselesaikannya skripsi ini juga tidak lepas dari bantuan dan dorongan dari berbagai pihak. Oleh karena itu, melalui kesempatan ini penulis dengan segala kerendahan hati dan rasa hormat untuk mengucapkan terima kasih yang sebesar-besarnya kepada :

1. **Bapak Prof. Dr. H. Musyafir Pabbabari, M.Si** selaku Rektor Universitas Islam Negeri Alauddin Makassar.
2. **Bapak Prof. Dr. H. Arifuddin, M.Ag** selaku Dekan Fakultas Sains dan Teknologi Universitas Islam Negeri Alauddin Makassar.
3. **Bapak Dr. Ir. Muh. Basir Paly, M.Si** sebagai ketua Jurusan Ilmu Peternakan Fakultas Sains dan Teknologi Universitas Islam Negeri Alauddin Makassar.
4. **Ibu Hj Jumriah Syam, S.Pt., M.Si** selaku Dosen Pembimbing pertama, dan **Ibu Rasyidah Mappanganro, S.Pt., M.Si** selaku Dosen Pembimbing kedua, atas bimbingan dan mengarahkan penulis mulai dari penyusunan proposal sampai penyelesaian skripsi ini.
5. **Ibu Khaerani Kiramang S.Pt., M.P** dan **Dr. Thahir Maloko, M.Hi** selaku penguji yang telah memberikan saran dan kritikan yang konstruktif demi kesempurnaan penulisan dan penyusunan skripsi ini.
6. **Bapak Zhulyadeni S.Pt.** dan **Ibunda Nurfatimah jamrah S.pt** beserta keluarga yang telah menyediakan tempat dan membantu proses penelitian.

7. **Bapak Dahlan Sudirman** beserta keluarga besar kelompok tani ternak Anugrah yang telah mengisinkan kami menggunakan peralatan untuk penelitian kami.
8. **Bapak dan Ibu Dosen Jurusan Ilmu Peternakan** atas bimbingan dalam kegiatan perkuliahan, baik dalam tatap muka maupun arahan-arahan diluar perkuliahan.
9. **Ibu Drh. Aminah Thaja M.Si, Bapak Muh. Arsan Jamili S.Pt., M.Si dan, Ibu Hikmawati S.Pt** selaku Laboran Jurusan Ilmu Peternakan yang telah memberikan ilmunya selama menjadi asisten laboratorium sampai dengan proses selesainya penelitian.
7. **Kak Andi Afriana, S.E** selaku Staff Jurusan Ilmu Peternakan yang telah membantu segala persuratan dari proposal hingga skripsi.
8. **Tim penelitian *Sargassum sp.* (Ute, Ilmi, Dilla, Rifal, lisa, Baya,)** atas kerja sama dan kerja kerasnya selama proses penelitian berlangsung.
9. Buat teman-teman seangkatanku **Ilmu Peternakan Angkatan 2014 (E14NG)** terima kasih atas bantuan, kebersamaan dan canda tawanya yang selama ini terjalin.
10. Adinda **Mansur** dan **Al Fitra Juanda** yang telah ikut serta dalam membantu mengumpulkan bahan penitian.
11. Saudara **Abd. Rahman** atas partisipasinya dalam mebantu pengolahan bahan pakan.

12. **Teman-teman KKN Angkatan 58** Desa Balang Baru Kecamatan Tarowang Kabupaten Jenekponto.

13. Senior dan Adik-adik di jurusan Ilmu Peternakan.

Semua pihak yang telah membantu penulis dalam menyelesaikan skripsi ini yang tidak dapat penulis sebutkan satu persatu.

Penulis menyadari bahwa tulisan ini masih jauh dari kesempurnaan, namun penulis berharap semoga tulisan ini dapat memberikan manfaat bagi kita semua. Semoga segala bantuan yang diberikan mendapat amal yang setimpal disisi Allah swt dan dapat bermanfaat terkhusus pada mahasiswa jurusa Ilmu Peternakan Fakultas Sains dan Teknologi UIN Alauddin Makassar, amin.

Samata,2 Agustus 2018




UNIVERSITAS ISLAM NEGERI
ALAUDDIN
M A K A S S A R

M.Rizal

DAFTAR ISI


	Halaman
PERNYATAAN KEASLIAN SKRIPSI.....	i
LEMBAR PERSETUJUAN.....	ii
PENGESAHAN SKRIPSI.....	iii
KATA PENGANTAR.....	iv
DAFTAR ISI.....	viii
DAFTAR TABEL.....	x
DAFTAR GAMBAR.....	xi
ABSTRAK.....	xii
ABSTRACT.....	xiii
BAB I PENDAHULUAN.....	1
A. Latar Belakang.....	1
B. Rumusan Masalah.....	5
C. Tujuan.....	5
D. Kegunaan Penelitian.....	5
E. Definisi Operasional.....	5
F. Ruang Lingkup.....	6
G. Kajian Terdahulu.....	7
BAB II TINJAUAN PUSTAKA.....	9
A. Kajian Islam.....	9
B. Pakan.....	11
C. Alga Coklat (<i>Sargassum</i> sp).....	28
D. Penentuan Skor Kondisi Tubuh.....	31
BAB III METODE PENELITIAN.....	42
A. Waktu dan Tempat.....	42
B. Materi Penelitian.....	42
1. Alat dan Bahan.....	42
2. Pakan.....	42
C. Parameter yang diukur.....	44
D. Prosedur Kerja.....	46
1. Persiapan.....	46
2. Pelaksanaan.....	46
E. Analisis Data.....	47

BAB IV HASIL DAN PEMBAHASAN	48
A. Pengaruh Pemberian Alga Coklat (<i>Sargassum</i> sp.) Terhadap <i>Body Condition Scoring</i> (BCS) Sapi Potong Betina.....	48
BAB V.....	57
A. KESIMPULAN	54
B. SARAN	54
DAFTAR PUSTAKA	55
LAMPIRAN.....	61
RIWAYAT HIDUP.....	69



DAFTAR TABEL

No	Teks	Hal
1.	Skor <i>Body Condition Score</i> (BCS) skala 1-9.....	37
2.	Komposisi Pakan Konsentrat.....	43
3.	Hasil Analisis Proksimat Alga Coklat (<i>Sargassum</i> sp).....	43
4.	Nilai rata-rata Pengaruh Pemberian Alga Coklat (<i>Sargassum</i> sp.) Terhadap <i>Body Condition Score</i> (BCS) Sapi Potong Betina.....	48



DAFTAR GAMBAR

No	Teks	Hal
1.	SKT (Skor Kondisi Tubuh Sapi) 1	38
2.	SKT (Skor Kondisi Tubuh Sapi) 2	38
3.	SKT (Skor Kondisi Tubuh Sapi) 3	39
4.	SKT (Skor Kondisi Tubuh Sapi) 4	39
5.	SKT (Skor Kondisi Tubuh Sapi) 5	40
6.	SKT (Skor Kondisi Tubuh Sapi) 6	40
7.	SKT (Skor Kondisi Tubuh Sapi) 7	41
8.	SKT (Skor Kondisi Tubuh Sapi) 8	41
9.	SKT (Skor Kondisi Tubuh Sapi) 9	42
10.	Parameter bagian belakang Tubuh sapi	44
11.	Parameter bagian Samping Tubuh sapi	45
12.	Parameter bagian atas Tubuh sapi	45
13.	Grafik <i>Body Condition Score</i> (BCS)	50
14.	<i>Body Condition Score</i> (BCS) sebelum pemberian <i>Sargassum</i> sp	52
15.	<i>Body Condition Score</i> (BCS) setelah pemberian <i>Sargassum</i> sp	52

ABSTRAK

Nama : M.RIZAL
Nim : 60700114040
Jurusan : Ilmu Peternakan
Judul : Pengaruh Alga Coklat (*Sargassum* sp.) Terhadap *Body Condition Scoring* (BCS) Pada Sapi Potong Betina

Penelitian ini bertujuan untuk mengetahui pengaruh Alga Coklat (*Sargassum* sp.) terhadap *Body Condition Scoring* (BCS) pada sapi potong betina. Penelitian ini dilaksanakan pada bulan Desember 2017 sampai dengan Februari 2018, bertempat di kelompok Tani Ternak Anugrah Desa Bontomanai Kecamatan Bissappu Kabupaten Bantaeng Sulawesi Selatan. Metode penelitian experimental, menggunakan sapi potong betina 10 ekor, umur rata-rata 6-7 tahun dengan perlakuan P1 yang diberikan pakan konsentrat Alga coklat (*Sargassum* sp.) dan P0 tanpa pemberian Alga coklat (*Sargassum* sp.). Analisa data menggunakan *Uji Independent sample t-test*. Hasil penelitian menunjukkan bahwa pemberian Alga coklat (*Sargassum* sp.) kedalam pakan konsentrat sebesar 15% tidak berpengaruh nyata ($P > 0.05$) terhadap *Body Condition Scoring* (BCS) pada sapi potong betina.

Kata kunci : Alga Coklat (*Sargassum* sp.), *Body Condition Scoring* (BCS), Pakan Konsentrat, Sapi Potong Betina.

UNIVERSITAS ISLAM NEGERI
ALAUDDIN
M A K A S S A R

ABSTRAK

Nama : M.RIZAL
Nim : 60700114040
Jurusan : Ilmu Peternakan
Judul : Effect of Brown Algae (*Sargassum Sp.*) On Body Condition Scoring (BCS) on Female Beef Cattle

This study aims to determine the effect of Brown Algae (*Sargassum sp.*) On Body Condition Scoring (BCS) in female beef cattle. This research was carried out in December 2017 until February 2018, at the Anugrah Livestock Farmer Group in Bontomanai Village, Bissappu District, Bantaeng Regency, South Sulawesi. Experimental research method, using 10 female beef cattle, average age 6-7 years with P1 treatment given brown Algae concentrate (*Sargassum sp.*) And P0 without brown Algae (*Sargassum sp.*). Data analysis using Independent sample t-test. The results showed that the administration of brown Algae (*Sargassum sp.*) Into concentrate feed by 15% had no significant effect ($P > 0.05$) on Body Condition scoring (BCS) in female beef cattle.

Keywords: Brown Algae (*Sargassum sp.*), Body Condition Scoring (BCS), Concentrated Feed, Female Beef Cattle.

BAB I

PENDAHULUAN

A. Latar Belakang

Keberhasilan maupun kegagalan usahapeternakan sapi potong banyak ditentukan oleh pakan. Usaha sapi potong rakyat sebagian besar merupakan usaha yang bersifat turun–temurun dengan pola pemeliharaan sesuai dengan kemampuan peternak, terutama dalam hal pemberian pakan untuk memacu produksi ternak. Maryono dan Romjali (2007) mengemukakan bahwa biaya produksi yang terbesar dalam usaha peternakan adalah biaya pakan, dan dapat mencapai 60 – 80% dari keseluruhan biaya produksi. Pemberian pakan penguat seperti konsentrat merupakan salah satu strategi pemberian yang digunakan untuk memperbaiki kondisi tubuh ternak. Darmono (1999) menyatakan bahwa konsentrat adalah bahan pakan yang mengandung serat kasar kurang dari 18% berasal dari biji-bijian, hasil produk ikutan pertanian atau umbi-umbian. Menurut Hilman, (2010) bahwa salah jenis pakan yang sering digunakan adalah konsentrat sebagai campuran dari bahan-bahan makanan untuk melengkapi kekurangan gizi dari bahan lainnya (hijauan). Konsentrat dapat memperbaiki kondisi tubuh ternak, karena pakan konsentrat merupakan bahan pakan yang terdiri dari biji-bijian, umbi-umbian dan limbah industri pertanian yang mempunyai kandungan nutrisi yang relative tinggi dan kandungan serat kasar yang

lebih rendah dibandingkan hijauan, sehingga lebih mudah dicerna oleh ternak (Sudono, 1983).

Bahan pakan yang digunakan dalam pembuatan konsentrat dapat meningkatkan biaya produksi, jika bahan-bahan yang digunakan berkompetisi dengan konsumsi manusia seperti jagung giling, bungkil kelapa, dan bungkil keledai. Olehnya itu, pemanfaatan sumber daya lingkungan sekitar, seperti pemanfaatan limbah menjadi salah satu solusi guna mengatasi kondisi tersebut. Alga coklat (*Sargassum* sp.) merupakan tanaman yang berasal darilaut yang pemanfataannya masih kurang. Alga coklat (*Sargassum* sp.) selama ini dianggap sebagai gulma pada tanaman rumput laut, sehingga Alga coklat (*Sargassum* sp.) banyak ditemukan disekitaran pantai dan belum dimanfaatkan dengan baik. Hal ini disebabkan Alga coklat (*Sargassum* sp.) dianggap limbah pantai utamanya masyarakat yang tinggal di pesisir pantai. *Sargassum* adalah salah satu jenis Alga coklat yang mempunyai talus yang bercabang seperti jari dan merupakan tanaman perairan yang berwarna coklat, berukuran relative besar, tumbuh dan berkembang pada substrat dasar yang kuat. Bagian atas tanaman menyerupai semak yang berbentuk simetris bilateral atau radial serta dilengkapi dengan bagian-bagian untuk pertumbuhan (Winberget al.,2009). Menurut Atmadja (2012), habitat alga coklat (*Sargassum* sp.) tumbuh di perairan pada kedalaman 0.5–10 m ada arus dan ombak. Alga coklat (*Sargassum* sp.) hidup di daerah perairan yang jernih yang mempunyai substrat dasar batu karang dan dapat tumbuh subur pada daerah tropis.

Alga coklat (*Sargassum* sp.) jenis *Sargassum* yang paling banyak ditemukan di perairan pantai Bira, Bulukumba Sulawesi selatan adalah jenis *Sargassum crassifolium*. Jenis *Sargassum* ini memiliki *Thalus silindris* dan berduri kecil. *Thalus* bercabang dan percabangan ini dinamakan *Pinatus alternates* sedangkan anak percabangannya merupakan daun. Tiap-tiap percabangan terdapat gelembung udara yang berbentuk bulat yang disebut *Bladder*. *Bladder* berfungsi untuk menopang cabang-cabang *Thalus* terapung ke arah permukaan air agar mendapat intensitas cahaya matahari (Kadi, 2005). Alga coklat (*Sargassum* sp.) menurut Winarno (1990), memiliki kandungan nutrisi protein, kadar abu (mineral), kadar vitamin A, vitamin C, kadar lemak, kadar *alginat*, yang dimana kandungan nutrisi tersebut juga dibutuhkan oleh ternak dalam meningkatkan produktifitas ternak. Pemanfaatan Alga coklat (*Sargassum* sp.) sebagai pakan pada ikan dan Mencit telah dilaporkan oleh (jahili, 2012).

Salah satu cara dalam penilaian keberhasilan strategi pemberian pakan pada ternak sapi potong, dapat ditunjukkan dengan kondisi fisik ternak. Penilaian kondisi fisik ternak biasa dikenal dengan istilah *Body Condition Scoring* (BCS). *Body Condition Scoring* (BCS) adalah metode pemberian nilai kondisi tubuh ternak baik secara visual maupun dengan perabaan pada timbunan lemak tubuh dibawah kulit sekitar pangkal ekor, tulang punggung dan pinggul. *Body Condition Scoring* (BCS) digunakan untuk mengevaluasi manajemen pemberian pakan, menilai status kesehatan individu ternak dan membangun kondisi ternak pada waktu manajemen ternak yang rutin. *Body Condition Scoring* (BCS) telah terbukti menjadi alat praktis

yang penting dalam menilai kondisi tubuh ternak karena *Body Condition Scoring* (BCS) adalah indikator sederhana yang terbaik dari cadangan lemak yang tersedia yang dapat digunakan oleh ternak dalam periode apapun (Sulisoriniat *al.*, 2007).

Idealnya, sapi sehat dengan performa reproduksi yang baik memiliki *Body Condition Scoring* (BCS) 5-7, semakin rendah *Body Condition Scoring* (BCS) nya,sapi akan terlihat kurus dan perlu diberi perlakuan khusus demi mengoptimalkan kondisi tubuh, begitu pula dengan *Body Condition Scoring* (BCS) yang semakin tinggi mengindikasikan sapi obesitas, sehingga harus dipantau selama pelaksanaan perkawinan, kebuntingan hingga kelahiran, karena sapi gemuk rawan mengalami kesulitan waktu melahirkan (*distokiah*). Skor kondisi tubuh dapat menentukan hubungan antara penampilan produksi dan reproduksi dengan manajemen pakan yang telah diterapkan. Sapi yang memiliki skor kondisi yang bagus menunjukkan jumlah perlemakan dan perototan yang lebih besar dan merupakan *refleksi* dari pakan yang baik (Neumann dan Lusby, 1986).

Berdasarkan uraian tersebut, makapenelitian “Pengaruh Alga Coklat (*Sargassum* sp.) Sebagai Pakan Konsentrat Terhadap *Body Condition Scoring* (BCS) Sapi Potong Betina” perlu dilakukan.

B. Rumusan Masalah

Rumusan masalah dari penelitian ini adalah untuk mengetahui bagaimana pengaruh alga coklat (*Sargassum* sp.) terhadap *Body Condition Scoring* (BCS) sebagai pakan konsentrat pada sapi betina.

C. Tujuan Penelitian

Tujuan dari penelitian ini adalah untuk mengetahui pengaruh alga coklat (*Sargassum* sp.) terhadap *Body Condition Scoring* (BCS) sebagai pakan konsentrat pada sapi betina.

D. Manfaat Penelitian

1. Sebagai bahan informasi mengenai pemanfaatan Alga coklat (*Sargassum* sp.) sebagai pakan konsentrat pada ternak sapi potong .
2. Sebagai salah satu pilihan metode strategi pakan dalam perbaikan *Body Condition Scoring* (BCS) sapi potong betina.

E. Hipotesis

$H_0 = 0$, *Body Condition Scoring* (BCS) sapi betina yang diberikan dan tidak diberikan Alga coklat (*Sargassum* sp.) sebagai pakan konsentrat adalah sama.

$H_1 = 0$, *Body Condition Scoring* (BCS) sapi betina yang diberikan dan tidak diberikan Alga coklat (*Sargassum* sp.) sebagai pakan konsentrat adalah tidak sama.

D. Defenisi Operasional

1. Pakan merupakan salah satu factor penguat dalam menunjang keberhasilan peternak, untuk mendapatkan produktifitas hasil dari peternakan besar maupun kecil maka harus di suplai pakan yang berkualitas sesuai dengan kebutuhan ternak.

2. Limbah pantai Alga coklat (*Sargassum* sp.) merupakan bahan pangan yang bila diolah akan mempunyai nilai ekonomis tinggi. Tetapi jarang masyarakat yang memperhatikan dan hanya menganggap limbah yang tak dapat digunakan kembali.
3. *Body Condition Scoring* (BCS) adalah salah satu factor yang dapat mempengaruhi system reproduksi pada sapi betina, jika *Body Condition Scoring* (BCS) baik maka reproduksipun baik dan jika *Body Condition Scoring* (BCS) rendah maka bisa jadi reproduksi akan tidak berjalan dengan normal.
4. Sapi betina yang digunakan adalah sapi yang berumur 6-7 tahun dengan berat rata-rata 181,6 kg sebanyak 10 ekor.
5. Pakan konsentrat adalah pakan yang terdiri dari beberapa bahan pakan yaitu Molases 3%, Dedak padi 50%, Jagung giling 10%, Bungkil kelapa 10%, Garam 1%, mineral 1%, tepung kulit coklat 10%, dan Alga coklat (*Sargassum* sp.) 15%.

E. Ruang Lingkup Penelitian

Ruang lingkup penelitian ini meliputi *Body Condition Scoring* (BCS) pada ternak sapi potong betina dengan cara memberikan pakan suplemen berupa Alga coklat (*Sargassum* sp.).

F. Tinjauan terdahulu

Lestari *et al.*, (2016) ”Pengaruh penambahan Alga coklat (*Sargassum* sp.) dan inositol dalam pakan terhadap pertumbuhan dan daya tahan juvenile ikan gurmi (*Osphronemus gouramy lac*)”. Tujuan penelitian ini adalah untuk mengetahui pengaruh penambahan Alga coklat (*Sargassum* sp.) dan inositol pada pakan komersil terhadap pertumbuhan dan daya tahan juvenile ikan gurmi. Metode yang digunakan dalam penelitian ini adalah Rancangan Acak Lengkap (RAL) dengan empat perlakuan masing-masing mempunyai lima ulangan yang terdiri dari 1)pakan komersial berupa pellet (kontrol); 2) pakan komersial berupa pellet dengan inositol 10mg/100g pakan; 3) pakan pellet dengan Alga coklat (*Sargassum* sp.) 10g/100g pakan; 4) pakan pellet dengan Alga coklat (*Sargassum* sp.) 10g/100g pakan ditambah inositol 10mg/100g pakan. Hasil penelitian menunjukkan bahwa penambahan senyawa inositol dan Alga coklat (*Sargassum* sp.) pada pakan komersil mampu meningkatkan pertambahan berat tubuh, panjang tubuh, tinggi tubuh, dan laju pertumbuhan spesifik pada juvenil ikan gurami (*Osphronemus gouramy lac*). Bahan senyawa inositol dan Alga coklat (*Sargassum* sp.) dalam pakan komersil juga mampu menurunkan rasio konversi pakan pada juvenil gurami.

Zulkifli,(2015) “Identifikasi efek analgesic Alga coklat (*Sargassum* sp.) pada mencit (*mus musculus*)”. Penelitian ini dilakukan untuk mengetahui efek analgesik Alga coklat (*sargassum* sp.) terhadap mencit. Penelitian ini menggunakan 6 ekor mencit betina dan dalam setiap kelompok kontrol dan perlakuan dengan total

24 ekor mencit untuk 4 kelompok. Panalisis data menggunakan statistik yaitu uji ANOVA dengan melakukan perlakuan NaCMC 1% secara oral, perlakuan II diberi secara oral para setamol, perlakuan III diberi ekstrak Alga coklat (*Sargassum* sp.) dengan dosis 250 mg/kg BB dan perlakuan IV diberiektrak Alga coklat (*Sargassum* sp.) dengan dosis 500 setelah mg/kg BB. Setelah 45 menit pemberian bahan uji, kemudian disuntikkan asam asetat 0,05% sebanyak 10 ml/kg BB dan kemudian ditempatkan pada kandang mencit untuk dilakukan pengamatan. Pengamatan dilakukan pada mencit dengan melihat jumlah geliat yang timbul setelah pemberian asam asetat 0,05% setelah 5 menit, 10 menit, 15 menit, 20 menit, dan 25 menit, dengan selang waktu 5 menit. Hasil penelitian bahwa kelompok perlakuan control *Sargassum*.sp 250 mg menunjukkan hasil rata-rata kumulatif geliat setelah pemberian ekstrak Alga coklat(*Sargassum* sp.) yaitu 8.60 ± 2.79 . Sedangkan perlakuan control Alga coklat(*Sargassum* sp.) 500 mg menunjukkan hasil rata-rata kumulatif geliat setelah pemberian ekstrak Alga coklat (*Sargassum* sp.) yaitu 8.33 ± 3.28 . Sehingga dikatakanbahwa Alga coklat(*Sargassum* sp.) 250 mg dan kelompok Alga coklat(*Sargassum* sp.) 500 mg memiliki efek analgesik jika dibandingkan dengan jumlah rata-rata kumulatif geliat setelah pemberian Na CMAC 0,1% (control negative) yaitu 12.30 ± 4.72 .

BAB II

TINJAUAN PUSTAKA

A. Tinjauan Al-Qur'an Terhadap Rumput Laut Alga coklat (*Sargassum sp.*)

Alam semesta dengan segala isinya diciptakan Allah hanya untuk kepentingan makhluk hidup, segala sesuatu yang diciptakan pasti mengandung manfaat. Limbah merupakan hasil sisa industri yang umumnya dibuang, tetapi tidak semua limbah itu adalah sampah. Salah satu contoh limbah yang memberikan manfaat untuk makhluk hidup adalah limbah pantai. Limbah pantai, Alga coklat (*Sargassum sp.*) merupakan limbah dari pantai yang mampu di jadikan pakan ternak. Pemanfaatan Limbah pantai ini sejalan dengan apa yang tertera dalam Al-Qur'an surah Abasa/80: 27-32

Sebagaimana halnya Allah swt. berfirman dalam QS 'Abasa/80: 27-32 yaitu:

فَأَنْبَتْنَا فِيهَا حَبًّا ﴿٢٧﴾ وَعِنَبًا وَقَضْبًا ﴿٢٨﴾ وَزَيْتُونًا وَنَخْلًا ﴿٢٩﴾ وَحَدَائِقَ غُلْبًا ﴿٣٠﴾
وَفِكْهَةً وَأَبًّا ﴿٣١﴾ مَتَاعًا لَّكُمْ وَلِأَنْعَامِكُمْ ﴿٣٢﴾

Terjemahnya:

Lalu kami tumbuhkan biji-bijian di bumi itu, 28. Anggur dan sayur-sayuran, 29. Zaitun dan kurma, 30. Kebun-kebun (yang) lebat, 31. Dan buah-buahan serta rumput-rumputan, 32. Untuk kesenanganmu dan untuk binatang-binatang ternakmu (Kementrian Agama, RI; 2017).

Dalam tafsir Al-Misbah dijelaskan, Maka hendaklah manusia memperhatikan makanannya. Sesungguhnya Kami benar-benar telah mencurahkan air (dari langit), kemudian Kami belah bumi dengan sebaik-baiknya. Lalu Kami tumbuhkan biji-bijian

di bumi itu, anggur dan sayur-sayuran, zaitun dan pohon kurma, kebun-kebun (yang) lebat, dan buah-buahan serta rumput-rumputan, untuk kesenangan kamu dan untuk binatang ternakmu (Shihab, 2000).

Ayat tersebut menjelaskan tentang kekuasaan Allah swt menciptakan biji-bijian, sayur-sayuran, buah-buahan serta rumput-rumputan yang sangat bermanfaat seperti halnya dengan Alga coklat (*Sargassum* sp.) merupakan jenis rumput-rumputan memiliki kandungan nutrisi yang bisa dijadikan sebagai bahan pakan bagi ternak. Sungguh tidak ada yang sia-sia semua ciptaan Allah di muka bumi ini bagi orang-orang yang memikirkannya.

Allah swt. berfirman dalam QS ‘Ali-Imran/03: 190-191 yaitu:

إِنَّ فِي خَلْقِ السَّمَوَاتِ وَالْأَرْضِ وَأَخْتِلَافِ اللَّيْلِ وَالنَّهَارِ لَآيَاتٍ لِّأُولِي الْأَلْبَابِ ﴿١٩٠﴾
 الَّذِينَ يَذْكُرُونَ اللَّهَ قِيَمًا وَقُعُودًا وَعَلَىٰ جُنُوبِهِمْ وَيَتَفَكَّرُونَ فِي خَلْقِ السَّمَوَاتِ
 وَالْأَرْضِ رَبَّنَا مَا خَلَقْتَ هَذَا بَطْلًا سُبْحَانَكَ فَقِنَا عَذَابَ النَّارِ ﴿١٩١﴾

Terjemahnya:

Sesungguhnya dalam penciptaan langit dan bumi, dan silih bergantinya malam dan siang terdapat tanda-tanda bagi orang-orang yang berakal, 191. (yaitu) orang-orang yang mengingat Allah sambil berdiri atau duduk atau dalam keadan berbaring dan mereka memikirkan tentang penciptaan langit dan bumi (seraya berkata): "Ya Tuhan kami, tiadalah Engkau menciptakan Ini dengan sia-sia, Maha Suci Engkau, Maka peliharalah kami dari siksa neraka (Kementerian Agama, RI; 2017).

Dalam tafsir Ibnu Katsir pada ketinggian dan kekuasaan langit dan juga pada kerendahan bumi serta kepadatannya. Dan juga tanda-tanda kekuasaan-Nya yang terdapat pada ciptaan-Nya yang dapat dijangkau oleh indera manusia pada keduanya (langit dan bumi), baik yang berupa; bintang-bintang, komet, daratan dan lautan, pegunungan dan pepohonan, tumbuh-tumbuhan, tanaman, buah-buahan, binatang, barang tambang, serta berbagai macam warna dan beraneka ragam makanan, dan bebatuan. Engkau tidak menciptakan semua ini dengan sia-sia, tetapi dengan penuh kebenaran, agar engkau memberi balasan kepada orang-orang yang beramal buruk terhadap apa yang mereka telah kerjakan dan juga memberi balasan kepada orang-orang beramal baik dengan balasan (surga) (Shihab, 2000).

B. Pakan

Pakan adalah semua yang bisa dimakan oleh ternak dan tidak mengganggu kesehatannya. Pada umumnya pengertian pakan (*feed*) digunakan untuk hewan yang meliputi kuantitatif, kualitatif, kontinuitas serta keseimbangan zat pakan yang terkandung di dalamnya. Pakan adalah segala sesuatu yang dapat diberikan sebagai sumber energi dan zat-zat gizi, istilah pakan sering diganti dengan bahan baku pakan, pada kenyataannya sering terjadi penyimpangan yang menunjukkan penggunaan kata pakan diganti sebagai bahan baku pakan yang telah diolah menjadi *pellet*, *crumble* atau *mash* (Sugeng, 2006).

Hijauan pakan ternak adalah semua bentuk bahan pakan berasal dari tanaman atau rumput termasuk leguminosa baik yang belum dipotong maupun yang dipotong

dari lahan dalam keadaan segar yang berasal dari pemanenan bagian *vegetatif* tanaman yang berupa bagian hijauan yang meliputi daun, batang, kemungkinan juga sedikit bercampur bagian generatif, utamanya sebagai sumber makanan ternak ruminansia. Untuk penanaman hijauan makanan ternak dibutuhkan tanah yang subur dan memenuhi persyaratan-persyaratan jenis tanah dan iklim yang sesuai dengan yangdikehendaki. Konsentrat adalah bahan pakan yang mengandung nutrisi yang sangattinggi, dengan kandungan serat rendah. Konsentrat adalah bahan makanan yang konsentrasi gizinya tinggi tetapi kandungan serat kasarnya relatif lebih rendah dan mudah dicerna. Konsentrat atau makanan penguat adalah bahan pakan yang tinggi kadar zat – zat makanan seperti protein atau karbohidrat dan rendah kadar serat kasar (Priyono, 2008). Konsentrat merupakan campuran bahan pakan ternak yang mutu dan gizinya baik serta mudah dicerna oleh ternak dengan kandungan protein yangtinggi dan kandungan serat kasar yang rendah. Konsentrat ditambah dalampakan ternak untuk meningkatkan gizi (Astuti dan Hardjosubroto, 1993).

Pada dasarnya, sumber pakan sapi dapat disediakan dalam bentuk hijauan dan konsentrat, dan yang terpenting adalah pakan yang memenuhi kebutuhan protein, karbohidrat, lemak, dan vitamin serta mineral Secara alamiah pakan utama ternak sapi adalah hijauan, yang dapat berupa rumput alam atau lapangan, rumput unggul, leguminosa, limbah pertanian serta tanaman hijauan lainnya. Dalam pemilihan hijauan pakan ternak harus diperhatikan disukai ternak atau tidak, mengandung toxin (racun) atau tidak yang dapat membahayakan perkembangan ternak yang mengkonsumsi. Namun permasalahan yang ada bahwa hijauan di daerah tropis

mempunyai kualitas yang kurang baik sehingga untuk memenuhi kebutuhan nutrisi perlu ditambah dengan pemberian pakan konsentrat (Siregar, 1996).

Konsentrat berfungsi untuk memberi tambahan energi dan protein yang diperlukan untuk pertumbuhan produksi, yang tidak dapat dipenuhi oleh hijauan (Blakley dan Bade, 1994). Pakan konsentrat adalah bahan – bahan makanan yang dicampur sedemikian rupa sehingga menjadi suatu bahan makanan yang berfungsi untuk melengkapi kekurangan gizi dari bahan lainnya (hijauan). Pakan konsentrat mempunyai kandungan serat kasar rendah dan mudah dicerna. Pemberian pakan konsentrat per ekor per hari kurang lebih 1% dari bobot badan. Contoh bahan pakan konsentrat adalah dedak, bekatul, bungkil kelapa, tetes, jagug dan berbagai ubi (Hillman, 2010).

Menurut Rismani, (2011) bahwa pakan konsentrat merupakan sumber nutrisi yang paling utama bagi ternak. Komponen utama penyusun pakan adalah berupa biji-bijian seperti jagung, biji-bijian umumnya mengandung air, karbohidrat, protein, termasuk enzim, lemak, mineral, dan vitamin sehingga bahan pakan tersebut mudah tercemari jamur. Bahan pakan lainnya yang biasa digunakan sebagai penyusun ransum adalah bungkil kedelai, tepung tulang, dedak, polar putih bungkil kelapa, garam, vitamin, mineral, pemacu pertumbuhan, dan tepung ikan, selanjutnya Winarti (2010) menyatakan bahwa dibidang usaha peternakan ruminansia, konsentrat sering diberi istilah sebagai pakan penguat karena dinilai mengandung gizi yang lebih tinggi serta mudah dicerna dibandingkan dengan pakan hijauan, pakan konsentrat dikenal sebagai pakan tambahan yang diberikan pada ternak ruminansia untuk tujuan-tujuan

tertentu. Lebih lanjut dikatakan pakan tersebut mengandung zat-zat makan utama diantaranya protein, karbohidrat, dan lemak yang mudah dicerna dan mengandung serat kasar dibawah 18 %.

Darmono (1999) menyatakan konsentrat adalah bahan pakan yang mengandung serat kasar kurang dari 18% berasal dari biji – bijian, hasil produk ikutan pertanian atau umbi –umbian. Kualitas konsentrat yang akan diberikan kepada ternak yang bersangkutan sangat tergantung pada kualitas hijauan yang diberikan. Pakan konsentrat merupakan bahan pakan yang terdiri dari biji – bijian, umbi – umbian dan limbah industri pertanian yang mempunyai kandungan nutrien yang relatif tinggi dan kandungan serat kasaryang lebih rendah dibandingkan hijauan, sehingga lebih mudah dicerna oleh ternak (Sudono, 1983). Formulasi pakan harus disesuaikan dengan kebutuhan nutrien ternak, jika tidak mampu memenuhi kebutuhan nutrien ternak akan mempengaruhi pertumbuhan dan produktifitas, jika formulasi pakan tidak diperhitungkan baik akan menambah biaya (*cost*) produksi pakan, sehingga perlu memperhatikan kebutuhan nutrien yang dibutuhkan ternak tersebut untuk pertumbuhan dan produktifitas ternak itu sendiri (Dwiyanto, 2005).

Pakan penguat atau disebut juga konsentrat adalah pakan ternak yang memiliki kandungan serat kasar rendah, dibawah 18%. Nutrisi utama dari pakan konsentrat berupa energi dan protein. Ada dua perbedaan konsentrat, yakni konsentrat sebagai sumber energi dan sebagai sumber protein. Konsentrat sumber energi adalah konsentrat yang memiliki kadar protein kurang dari 20%. Sebaliknya, konsentrat sumber protein adalah konsentrat yang memiliki kadar protein di atas 20%.

Konsentrat juga merupakan suatu bahan pakan ternak yang diberikan bersamaan dengan bahan pakan ternak lainnya untuk meningkatkan kandungan gizi pakan ternak yang dicampurkan sebagai pakan pelengkap (Bogard, 1977).

Jenis pakan penguat sebagai berikut:

1. Jagung (*Zea mays*)

Tinggi rendahnya produksi jagung tergantung pada tipe jagung yang dipakai, pemupukan serta cuaca. Jagung merupakan pakan yang sangat baik untuk ternak. Jagung sangat disukai ternak dan pemakaiannya dalam ransum ternak tidak ada pembatasan, kecuali untuk ternak yang akan dipakai sebagai bibit. Pemakaian yang berlebihan untuk ternak ini dapat menyebabkan kelebihan lemak (Goodwin, 1977). Jagung tidak mempunyai anti nutrisi dan sifat pencahar. Walaupun demikian pemakaian dalam ransum ternak terutama untuk bibit perlu dibatasi karena penggunaan jagung yang tinggi dapat mengakibatkan sulitnya ternak untuk berproduksi. Disamping itu penggunaannya pada ternak muda yang akan dipakai bibit perlu dibatasi karena selain tidak ekonomis bila dipergunakan tinggi dalam ransum juga karena penggunaan yang terlampau tinggi dapat menyulitkan ternak tersebut untuk berproduksi (Pane, 1986).

Beberapa sifat jagung antara lain:

- a. Palatable
- b. serat kasar rendah
- c. nilai kecernaannya tinggi yaitu TDN nya sekitar 80%

Cockerell *et al.*, (1997) menyatakan bahwa Nilai energi jagung digunakan sebagai standar untuk membandingkan dengan energi dan bahan pakan butiran lain. Bila energi jagung diberi 100 ternyata nilai energy butiran yang lain adalah <100. Penggunaan jagung sebagai pakan dapat diberikan ternak dalam keadaan:

- 1). masih dalam bentuk bulir utuh
- 2). sudah digiling kasar
- 3). digiling kasar bersama tongkol
- 4). masih dalam keadaan segar bersama tongkolnya

Secara kualitatif kualitas butiran jagung dapat diuji dengan menggunakan bulk density ataupun uji apung. Bulk density butiran jagung yang baik adalah 626.6 g/liter, sedangkan untuk jagung giling yang baik berkisar antara 701.8 – 722.9 g/liter. Makin banyak jagung yang mengapung berarti makin banyak jagung yang rusak. Selain itu uji organoleptik seperti tekstur, rasa, warna, dan bau dapat dipakai untuk mengetahui kualitas jagung yang baik (Soeparno, 1992). Jagung merupakan butiran yang mempunyai total nutrien tercerna (TDN) dan net energi (NE) yang tinggi. Kandungan TDN yang tinggi (81.9%) adalah karena :

- a) jagung sangat kaya akan bahan ekstrak tanpa nitrogen (Beta-N) yang hamper semuanya pati,
- b) jagung mengandung lemak yang tinggi dibandingkan semua butiran kecuali oat,
- c) jagung mengandung sangat rendah serat kasar, oleh karena itu mudah dicerna.

Kandungan protein jagung rendah dan defisiensi asam amino lisin. Dari butiran

yang ada, hanya jagung kuning yang mengandung karoten. Kandungan karoten jagung akan menurun dan atau hilang selama penyimpanan (Cullison, 1982).

2. Dedak Padi (*Oriza sativa*)

Dedak padi diperoleh dari penggilingan padi menjadi beras. Banyaknya dedak padi yang dihasilkan tergantung pada cara pengolahan. Sebanyak 14.44% dedak kasar, 26.99% dedak halus, 3% bekatul dan 1 -17% menir dapat dihasilkan dari berat gabah kering. Dedak padi cukup disenangi ternak. Pemakaian dedak padi dalam ransum ternak umumnya sampai 25% dari campuran konsentrat (Hafid, 2008). Walaupun tidak mengandung zat antinutrisi, pembatasan dilakukan karena pemakaian dedak padi dalam jumlah besar dapat menyebabkan susahnya pengosongan saluran pencernaan karena sifat pencahar pada dedak. Tambahan lagi pemakaian dedak padi dalam jumlah besar dalam campuran konsentrat dapat memungkinkan ransum tersebut mudah mengalami ketengikan selama penyimpanan (Murtidjo, 1990).

Secara kualitatif kualitas dedak padi dapat diuji dengan menggunakan bulk density ataupun uji apung. Bulk density dedak padi yang baik adalah 337.2 – 350.7 g/l. Makin banyak dedak padi yang mengapung, makin jelek kualitas dedak padi tersebut. Selain itu uji organoleptik seperti tekstur, rasa, warna, bau dan uji sekam (*flouroglysinol*) dapat dipakai untuk mengetahui kualitas dedak padi yang baik. Bau tengik merupakan indikasi yang baik untuk dedak yang mengalami kerusakan (Kamra *et al.*, 1996).

Kualitas dedak padi secara kuantitatif dapat dilakukan dilaboratorium dengan menggunakan metode proksimat. Dedak padi yang berkualitas baik mempunyai protein rata-rata dalam bahan kering adalah 12.4%, lemak 13.6% dan serat kasar 11.6%. Dedak padi menyediakan protein yang lebih berkualitas dibandingkan dengan jagung. Dedak padi kaya akan thiamin dan sangat tinggi dalam niasin (Hartadi *et al.*, 1997).

3. Limbah Industri Coklat (*Theobroma cacao*)

Limbah industri coklat adalah kulit buah, kulit biji dan Lumpur coklat. Kulit buah merupakan 71% dari buah sedangkan kulit biji coklat sekitar 15%. Limbah industri coklat merupakan sumber protein yang baik untuk ternak ruminansia karena tidak mudah untuk didegradasi dalam rumen. Namun bahan ini mengandung zat racun. Kulit coklat buah mengandung protein rendah dan serat kasar yang tinggi sehingga penggunaannya terbatas hanya untuk ruminansia. Akan tetapi kulit biji coklat mengandung protein yang cukup tinggi sehingga bisa digunakan untuk semua jenis ternak. Penggunaan kulit buah coklat pada unggas bisa sekitar 10-24%, sedangkan pada ruminansia bisa sekitar 30-40% (Lloyd *et al.*, 1978).

4. Bungkil kelapa

Ampas kelapa hasil samping pembuatan minyak kelapa murni masih memiliki kandungan protein yang cukup tinggi. Hal ini menyebabkan ampas kelapa berpotensi untuk dimanfaatkan dan diolah sebagai bungkil untuk pakan ternak, Kualitas bungkil kelapa bervariasi tergantung dengan cara pengolahan dan mutu bahan baku. Berdasarkan komposisi kimianya, bungkil kelapa termasuk

sumber protein untuk ternak. Hasil analisis proksimat dari bahan pakan bungkil kelapa adalah sebagai berikut: BK 88,5, Abu 6,36, PK 18,58, Lemak 12,55, SK 15,38, Beta-N 37,26, Ca 0,08, dan P 0,52 (Agus, 2012).

Protein kasar yang terkandung pada ampas kelapa mencapai 23%, dan kandungan seratnya yang mudah dicerna merupakan suatu keuntungan tersendiri untuk menjadikan ampas kelapa sebagai bahan pakan pedet (*Calf*), terutama untuk menstimulasi rumen. Dalam pemakaian bungkil kelapa terutama untuk monogastrik perlu diperhatikan keseimbangan asam aminonya, karena bungkil kelapa kekurangan asam amino *Lisin* dan *Histidin* (Damry, 2008).

Bungkil kelapa dihasilkan dari limbah pembuatan minyak kelapa. Bungkil kelapa dapat digunakan sebagai salah satu penyusun ransum pakan ternak karena memiliki kandungan protein yang cukup tinggi mencapai 21,5 % dan energi metabolis 1540 - 1745 Kkal/Kg. Tetapi bungkil kelapa memiliki kandungan lemak yang cukup tinggi mencapai 15%, sehingga mudah rusak terkontaminasi jamur dan tengik. Oleh karena itu penggunaan bungkil kelapa dianjurkan tidak melebihi 20% sebagai penyusun ransum (Heinritz, 2011).

Kelemahan dari bungkil kelapa ialah: Mudah rusak oleh jamur dan menimbulkan racun untuk ayam. Miskin lysine dan histidine dan kandungan seratnya cukup tinggi yaitu 15%. Bungkil yang baik diberikan kepada ternak pada campuran konsentrat, Idealnya adalah sebesar 10% dari total konsentrat yang kita berikan. Misalnya untuk seekor sapi berat 300 Kg dibutuhkan konsentrat sebesar 1% dari berat badan yakni 3 Kg / hari. Jadi bungkil yang kita butuhkan untuk

seekor sapi 300 Kg adalah 300 gram atau 3 ons dan sisanya adalah dedak atau bekatul (Jarkauskas, 2004).

5. Mineral

Mineral sangat penting untuk kelangsungan hidup ternak. Hampir semua mineral ditemukan dalam jaringan ternak dan mempunyai fungsi yang sangat penting dalam proses metabolisme ternak. Metabolisme dan *interrelationship* diantara mineral sangat bervariasi dan kompleks. Suatu kelebihan atau kekurangan mineral tertentu dapat menyebabkan kekurangan atau kelebihan dari mineral lain (Sudarmono, 2008). Komposisi mineral pakan bervariasi tidak hanya karena perbedaan tanaman dan spesies tetapi juga antar tanaman yang sama dengan *Varietas* yang berbeda. *Leguminosa* dan butir-butiran umumnya mengandung kalsium (Ca) dan magnesium (Mg) lebih banyak dibanding tanaman lain. Banyak perubahan komposisi mineral terjadi dalam masa pertumbuhan tanaman. Perbedaan lingkungan juga sangat mempengaruhi kandungan mineral tanaman seperti jenis dan kondisi tanah, pengaruh pemupukan, komposit tanaman yang di tanam, serta cuaca dan iklim. Kebutuhan mineral pada ternak sangat bervariasi tergantung pada umur ternak, ukuran ternak, jenis kelamin, tipe produksi dan fase produksinya (Morgan, *et al.*, 1995).

Hartadi *et al.*, (1997) berpendapat bahwa mineral yang terkandung di dalam ransum ternak kadarnya relatif rendah, tetapi keberadaannya sangat penting. Hal ini tampak dan adanya penambahan/ suplementasi mineral tertentu ke dalam

ransum agar terpenuhi sesuai dengan yang dibutuhkan ternak. Namun demikian penambahan mineral tersebut berbeda-beda, diantaranya tergantung pada:

- a. Spesies dan umur ternak
- b. Macam produk dan ternak tersebut
- c. Macam bahan pakan penyusun ransum

Khusus bahan pakan yang berasal dari tanaman, kandungan mineral di dalamnya terutama tergantung dari kesuburan tanah tempat tumbuhnya. Pada lazimnya, mineral-mineral yang perlu mendapat perhatian meliputi garam dapur (NaCl), Ca, P, Mg, dan kadang-kadang S yang merupakan mineral makro. Dan mineral mikro meliputi Cu, Fe, I, Mn, Se, dan Zn yang sering terjadi defisiensi pada ternak serta Co yang mungkin juga dapat terjadi defisiensi pada ternak ruminansia (Patthack, 1997). Tercukupinya kadar dan keseimbangan antara masing-masing mineral adalah sangat penting, hal ini dikarenakan adanya interelasi diantara mineral tersebut. Adanya kelebihan salah satu mineral dapat mempengaruhi ketersediaan salah satu atau lebih mineral lain. Sebagai contoh: Kelebihan mineral Ca dapat menyebabkan penurunan ketersediaan mineral P, Mg, dan Zn. Begitu juga sumber mineral harus dapat larut dan mineralnya dapat diabsorpsi yang selanjutnya dapat digunakan oleh ternak. Feri Oksida (Fe_2O_3) adalah hampir tidak larut, oleh karena itu Fe_2O_3 jarang digunakan sebagai sumber mineral Fe bagi ternak. Namun bisa terjadi keracunan mineral, bila kadarnya di dalam ransum melebihi batas maksimal (Setiana, 2011).

6. Molases

Molases dapat digunakan sebagai pakan ternak. Keuntungan penggunaan molases untuk pakan ternak adalah kadar karbohidrat tinggi (46-60% sebagai gula), kadar mineral cukup disukai ternak. Molases atau tetes tebu juga mengandung vitamin B kompleks dan unsur-unsur mikro yang penting bagi ternak seperti *Kobalt*, *Boron*, yodium, tembaga, mangan dan seng. Sedangkan kelemahannya adalah kadar kaliumnya yang tinggi dapat menyebabkan diare bila dikonsumsi terlalu banyak (Morgan *et al.*, 1995).

Menurut Syaifullah, (2013) ada beberapa pengertian tentang bahan pakan ternak yaitu:

- a. Sumber serat yaitu adalah bahan-bahan yang memiliki kandungan serat kasar (SK) > 18% (contoh: limbah pertanian dan kulit biji polong-polongan).
- b. Sumber energi yaitu bahan-bahan yang memiliki kadar protein kurang dari 20% dan serat kasar kurang dari 18% atau dinding selnya kurang dari 35% (contoh: biji-bijian, kacang-kacangan, buah-buahan, umbi-umbian dan sisa penggilingan).
- c. Sumber protein yaitu bahan-bahan yang memiliki kandungan protein kasar > 20% (contoh: berasal dari tumbuh-tumbuhan seperti bungkil, bekatul maupun yang bukan berasal dari tumbuh-tumbuhan seperti silase ikan).
- d. Sumber mineral yaitu bahan-bahan yang memiliki kandungan mineral yang cukup tinggi, misalnya makanan berbutir dan umbi-umbian.
- e. Pakan tambahan yaitu bahan-bahan tertentu yang ditambah kedalam ransum, seperti: obat-obatan, anti biotika, hormon, air dan zat *Flavour*.

1. Sumber Energi

Pakan sumber energi adalah bahan pakan yang memiliki kandungan protein kasar < 20% dan serat kasar < 18%. Petter (2002) menyatakan bahwa dedak mempunyai produk yang beraneka, karena dapat berbentuk bekatul, dedak halus, kurang halus, sedang, kasar dan kasar sekali. Dari hasil pemeriksaan laboratorium terhadap dedak halus yang berasal dari bahan kering udara diketahui bahwa komposisinya 11,7% air, 8,9% protein, 13,1% abu mineral, 5,65 lemak, 16,1% serat kasar dan 44,6% bahan tepung. Karbohidrat dan lemak merupakan sumber energi utama. Zat karbohidrat ini bisa berupa gula, pati atau serat kasar. Makanan berbutir dan ubi – ubian banyak mengandung gula dan pati. Hijauan merupakan sumber karbohidrat, apalagi makanan penguat seperti jagung dan *sorghum* (Sugeng, 2000).

Bahan pakan sumber energi mengandung karbohidrat relatif lebih tinggi dibandingkan zat – zat makanan lainnya. Kandungan protein sekitar 10% (Suprijatna, 2005). Bahan pakan sumber energi bukan dihasilkan dari proses metabolis zat makanan organik yang terdiri karbohidrat, lemak dan protein. Bahan pakan yang termasuk sumber energi diantaranya limbah roti, dedak kasar, dedak halus dan onggok. Dedak merupakan hasil penyosohan pertama, proses penyosohan merupakan proses penghilangan dedak dan bekatul dari bagian endoseperma beras. Dedak lebih cocok dijadikan bahan pakan ternak (Widowati, 2001).

Onggok merupakan limbah dari pabrik tapioka (singkong) yang kering padat dan keras, biasanya berukuran satu jepal atau pecahan lebih kecil tergantung hasil pemerasan saat menyadap tapioka dari singkong. Onggok mengandung serat kasar dan karohidrat. Pengolahan ubi kayu menjadi tapioka menghasilkan limbah cair dan limbah padat dalam bentuk onggok (Priyono, 2008).

2. Sumber Vitamin

Vitamin adalah senyawa organik, biasanya tidak disintesis oleh jaringan tubuh dan diperlukan dalam jumlah sedikit. Vitamin ini digunakan sebagai koenzim atau regulator metabolisme. Vitamin digolongkan menjadi dua yaitu vitamin yang larut dalam lemak dan vitamin larut dalam air. Vitamin A, D, E, K adalah vitamin yang larut dalam lemak dan vitamin yang larut dalam air adalah *tiamin*, *riboflavin*, *asam nukleat*, *folasin*, *biotin* dan *asam pantotenat*. Sedangkan vitamin C tidak dapat disintesis oleh tubuh jadi sangat diperlukan dalam ransum (Novikah, 2010).

Menurut pendapat Murtidjo (1991) Bahan pakan yang termasuk dalam sumber protein adalah semua makanan yang mengandung cukup banyak vitamin. Bahan pakan yang mengandung sumber vitamin adalah jagung kuning, jagung kuning memiliki kualitas yang cukup baik dibandingkan jagung putih karena jagung kuning mengandung karoten, provitamin A yang tinggi.

3. Sumber Mineral

Bahan pakan sumber mineral umumnya terdapat pada pakan berbutir dan hasil ikutannya serta hijauan. Pakan berbutir kaya akan unsur P, sedangkan hijauan kaya Ca, tetapi unsur P nya kurang, kecuali hijauan jenis *leguminosa*. Tepung

tulang kaya akan Ca dan P, sedangkan kapur merupakan sumber Ca yang paling bagus selain itu harganya murah dan mudah didapatkan. Salah satu batu kapur yang disebut batu bintang (*watulintang*) adalah salah satu sumber mineral Ca yang baik yang sering digunakan di dalam ransum ternak. Batu kapur yang baik hampir murni tersusun dari kalsium karbonat (CaCO_3) yang mengandung 36% sampai 38% Ca (Kamal, 1998).

Bentonit terdiri atas mineral tanah liat yang disebut *Montmorillonite* (aluminium silikat yang dihidrasi). *Bentonit* biasanya digunakan sebagai pengikat yang meningkatkan daya tahan pakan berbentuk *pellet*. Pemberian *bentonit* dicampur pada *pellet* 20-25 kg per 1000 kg. *Bentonit* memiliki kadar Ca 0,19% (Ali, 2012).

4. Sumber Protein

Bahan pakan yang termasuk dalam bahan pakan sumber protein diantaranya bungkil klenteng, bungkil kopra dan bungkil sawit. Bungkil klenteng atau bungkil biji kapuk merupakan salah satu hasil ikut yang penting karena dua pertiga bagian berat buah kapuk terletak pada biji kapuk, dari biji kapuk akan dihasilkan minyak sebanyak 22 – 25% yang berwarna kekuning – kuning. Sisa dari pengambilan minyak berupa bungkil biji kapuk yang dapat digunakan sebagai bahan pakan. Tepung bulu adalah tepung bulu ayam yang telah mengalami proses hidrolis dengan jalan pengukusan pada suhu dan tekanan yang tinggi. Tepung bulu mengandung protein yang cukup tinggi yaitu sebesar 75 – 80% dengan nilai pencernaan protein diatas 75% bila proses pembuatannya baik (Kamal, 1998).

Bungkil kedelai merupakan bahan makanan yang dapat dimanfaatkan sebagai bahan makanan ternak, meskipun bungkil kedelai tersebut sudah diambil minyaknya tetapi masih menyimpan protein nabati sebesar kurang lebih 40%. Bungkil Kedelai cukup tinggi terutama untuk protein kasarnya, sehingga kurang baik jika diberikan terlalu banyak. Kedelai mentah mengandung beberapa penghambat tripsin, penghambat tripsin ini (anti tripsin) tidak tahan panas sehingga bungkil kedelai yang mengalami proses pemanasan terlebih dahulu tidak menjadi masalah dalam penyusunan ransum. Kualitas bungkil kedelai ditentukan oleh pengolahan. Pemanasan yang terlalu lama dapat merusak kadar lisin (Tillman, 1991).

Bungkil kelapa merupakan sumber lemak baik untuk unggas serta mengandung protein. Bungkil kelapa selain mudah didapat harganya juga murah. Pemberian bungkil kelapa untuk komposisi ransum maksimal sebesar 10 – 15%. Bungkil kelapa selain sebagai sumber asam lemak juga sebagai sumber Ca dan P meskipun kandungannya sedikit (Kamal, 1998).

5. *Additive*

Bahan pakan yang termasuk dalam golongan *additive* misalnya adalah tetes tebu. Mollases merupakan hasil sampingan pengolahan tebu menjadi gula. Bentuk fisiknya berupa cairan agak kental dan berwarna hitam. Kandungan karbohidrat, protein dan mineral yang cukup tinggi, sehingga bisa dijadikan pakan ternak walaupun sifatnya sebagai pakan pendukung. Kelebihan molases terletak pada

aroma dan rasanya, sehingga bila dicampur pada pakan ternak bisa memperbaiki aroma dan rasa ransum (Sugeng, 2006).

Additive adalah susunan bahan atau kombinasi bahan tertentu yang umum digunakan dalam meramu pakan ternak yang sengaja ditambahkan ke dalam ransum pakan ternak untuk menaikkan nilai gizi pakan guna memenuhi kebutuhan khusus pada ternak. Penambahan bahan biasanya hanya dalam jumlah yang sedikit. Maksud dari pertambahan adalah untuk merangsang pertumbuhan atau merangsang produksi. *feed additive* dapat berupa *flavoring agent*, antibiotik, enzim, antioksidan, hormon, probiotik dan antioksidan. Fungsi *feed additive* adalah untuk menambah vitamin –vitamin, mineral dan antibiotika dalam ransum, menjaga dan mempertahankan kesehatan tubuh terhadap serangan penyakit dan pengaruh stress, merangsang pertumbuhan badan (pertumbuhan daging menjadi baik) dan menambah nafsu makan, meningkatkan produksi daging maupun telur. Selain itu *feed additive* juga memiliki tujuan untuk meningkatkan kualitas simpan produk dan penerimaan konsumen (Kamal, 1998).

Bahan yang sering di gunakan dalam pembuatan konsentrat adalah Dedak padi merupakan hasil ikutan penggilingan padi yang berasal dari lapisan luar beras pecah kulit dalam proses penyosohan beras. Proses pengolahan gabah menjadi beras akan menghasilkan dedak padi kira-kira sebanyak 10% pecahan-pecahan beras atau menir sebanyak 17%, tepung beras 3%, sekam 20% dan berasnya sendiri 50%. Persentase tersebut sangat bervariasi tergantung pada varietas dan umur padi, derajat penggilingan serta penyosohnya. dedak padi mengandung energi metabolis sebesar

2980 kkal/kg, protein kasar 12.9%, lemak 13%, serat kasar 11,4%, Ca 0,07%, P tersedia 0,22%, Mg 0,95% serta kadar air 9. Dedak padi merupakan limbah dalam proses pengolahan gabah menjadi beras yang mengandung “bagian luar” beras yang tidak terbawa, tetapi tercampur pula dengan bagian penutup beras itu. Hal inilah yang mempengaruhi tinggi atau rendahnya kandungan serat kasar dedak. Kandungan lemak yang tinggi yaitu 6 - 10% menyebabkan dedak padi mudah mengalami ketengikan oksidatif. Dedak padi mentah yang dibiarkan pada suhu kamar selama 10-12 minggu dapat dipastikan 75-80% lemaknya berupa asam lemak bebas, yang sangat mudah tengik (Amrullah, 2002).

C. Alga Coklat (Sargassum sp.)

Secara garis besar, rumput laut dibedakan menjadi tiga kelas, yaitu rumput laut merah (*Rhodophyceae*), rumput laut hijau (*Chlorophyceae*), serta rumput laut coklat (*Phaeophyceae*). Pengelompokan tersebut berdasarkan pada dominasi pigmen di dalamnya. Setiap jenis rumput laut mempunyai kandungan dan komposisi pigmen yang berbeda.

1. Klasifikasi Alga coklat (*sargassum* sp.)

Sargassum adalah jenis alga cokelat yang mempunyai talus bercabang seperti jari dan merupakan tanaman perairan yang berwarna cokelat, berukuran relatif besar, tumbuh dan berkembang pada substrat dasar yang kuat. Bagian atas tanaman menyerupai semak yang berbentuk simetris bilateral atau radial serta dilengkapi

dengan bagian-bagian untuk pertumbuhan (Winberg *et al.*, 2009). Selanjutnya dinyatakan bahwa, rumput laut (*Sargassum* sp.) dapat diklasifikasikan:

Divisi	:	<i>Phaeophyta</i>
Kelas	:	<i>Phaeophyceae</i>
Ordo	:	<i>Fucales</i>
Famili	:	<i>Sargassaceae</i>
Genus	:	<i>Sargassum</i>
Spesies	:	<i>Sargassum</i>

Alga coklat (*Sargassum* sp.) mempunyai bentuk yang bervariasi tetapi hampir sebagian besar berwarna coklat atau pirang. Warna tersebut tidak berubah walaupun alga ini telah dikeringkan. Alga coklat mengandung beberapa pigmen fotosintetik yaitu karoten, fukoxantin, klorofil a, dan klorofil c. *Sargassum* sp. merupakan rumput laut yang termasuk dalam kelas *Phaeophyceae*. Di Indonesia, Alga coklat (*Sargassum* sp.) memiliki sebaran yang luas dan bervariasi. Jenis rumput laut tersebut termasuk tumbuhan yang dominan dan terdistribusi di seluruh perairan Indonesia, antara lain di Selat Sunda, Perairan Bangka Belitung, Karimunjawa, Pantai Selatan Pulau Jawa, Pantai Bali, Pantai Lombok, Kupang, Kalimantan Timur, Sulawesi Tenggara, Sulawesi Utara, Ternate, Ambon, Teluk Lampung, dan Perairan Natuna (Kadi, 2005).

2). Ciri-ciri umum Alga coklat (*sargassum* sp .)

Ciri-ciri umum dari Alga coklat (*Sargassum* sp.) ini adalah bentuk thallus umumnya silindris atau gepeng, cabangnya rimbun menyerupai pohon di darat,

bentuk daun melebar, oval, atau seperti pedang, mempunyai gelembung udara (*bladder*) yang umumnya soliter, ukuran panjang umumnya mencapai 3-7 meter, warna thallus umumnya coklat. *Sargassum* biasanya dicirikan oleh 3 sifat yaitu adanya pigmen coklat yang menutupi warna hijau, hasil fotosintesis disimpan dalam bentuk laminaran dan algin serta adanya flagel (Aslan, 1991). Alga coklat (*Sargassum* sp.) mempunyai banyak senyawa yang dapat dimanfaatkan untuk berbagai keperluan. Kandungan senyawa kimia utama Alga coklat (*Sargassum* sp.) antara lain, alginat, protein, vitamin C, tanin, yodium, dan fenol (obat gondok, anti bakteri dan tumor) (Trono & Ganzon, 1988; Winarno, 1990). Kandungan *koloid alginat* dari Alga coklat (*Sargassum* sp.) sangat penting, karena digunakan cukup luas dalam industri, yaitu sebagai bahan pengental, *pensuspensi*, penstabil, pembentuk film, gel, *disintegrating agent*, dan bahan pengemulsi.

Sehubungan dengan fungsi tersebut, maka *alginat* banyak dibutuhkan untuk berbagai industri, seperti farmasi (5%), tekstil (50%), makanan dan minuman (30%), kertas (6%), dan industri lainnya (9%). Alga coklat (*Sargassum* sp.) Juga mengandung pigmen *fotosintetik*. Hasil penelitian menunjukkan kandungan dan komposisi pigmen Alga coklat (*Sargassum* sp.), yaitu *klorofil a* (52,82%); *fukoxantin* (20,95%); turunan *klorofil a* (14,88%); total *xantofil* (8,46%); β -*karoten* (1,49%); *klorofil c* (1,05%); serta turunan *klorofil c* (0,35%). Berdasarkan komposisi dan persentase kandungan tersebut, terlihat bahwa pigmen pada ekstrak kasar Alga coklat (*Sargassum* sp.) yang paling banyak adalah *klorofil a* sedangkan golongan *karotenoid* yang terbanyak adalah *xantofil* terutama *fukoxantin*. Kenyataan

tersebut sesuai dengan hasil penelitian Hegazi (2006), yang menyebutkan bahwa *klorofil a* dan fukoxantin merupakan pigmen dominan pada Alga coklat (*Sargassum* sp.) dan memberikan warna coklat pada jenis rumput laut tersebut (Atmadja *et al.*, 1996; Yunizal, 2004).

3. Manfaat alga

Alga atau rumput laut telah dimanfaatkan oleh penduduk Indonesia sejak berabad-abad. Salah satu pemanfaatan alga yaitu bahan pangan dan obat-obatan. Saat ini, pemanfaatan alga telah mengalami kemajuan yang sangat pesat. Alga tidak hanya dimanfaatkan sebagai bahan pangan dan obat-obatan saja, tetapi alga telah di manfaatkan dalam bidang industri, kosmetik dan lain-lain. Menurut Ghufra (2011) menyatakan bahwa manfaat dari alga sebagai berikut:

a. Pangan

Alga telah dimanfaatkan sebahai bahan makanan sejak lama, walaupun pemanfaatannya masih terbatas untuk konsumsi langsung. Sekitar 70 jenis rumput laut telah dimanfaatkan sebagai bahan makanan terutama di negara-negara Asia, seperti Cina, Jepang, Taiwan, Filipina, Indonesia serta Negara-negara Pasifik, Eropa, dan Amerika Utara, dan sebagian kecil Negara di Afrika dan Amerika Selatan. Saat ini, alga tidak hanya dimanfaatkan sebagai bahan pangan yang dikonsumsi secara sederhana, tetapi sudah mnjadi bahan baku dalam industri pangan. Alga merupakan bahan dasar ratusan produk pangan, baik yang diproduksi rumah tangga maupun industri makanan skala besar. Karbohidrat yang terdapat pada alga merupakan vegetable gum, yaitu karbohidrat yang banyak mengandung selulosa dan

hemiselulosa sehingga tidak dapat dicerna seluruhnya oleh enzim di dalam tubuh sehingga alga dapat dimanfaatkan menjadi makanan diet dengan sedikit kalori, berkadar serat tinggi.

b. Farmasi

Kandungan gizi alga sangat penting bagi tubuh manusia yang menjadikan alga tidak hanya sebagai bahan pangan saja tetapi juga dimanfaatkan dalam bidang farmasi untuk pertumbuhan, kesehatan, dan pengobatan manusia. Alga telah dimanfaatkan sebagai obat antiseptik dan pemeliharaan kulit. Selain itu, juga dimanfaatkan pada pembuatan pembungkus kapsul obat biotik, vitamin, dan lain-lain. Di Indonesia, terdapat 21 jenis dari 12 genus alga yang bisa dimanfaatkan sebagai obat, yang terdiri dari 11 jenis dari tujuh genus dari alga merah (*Rhodophyceae*), tujuh jenis dari empat genus alga hijau (*Chlorophyceae*), dan tiga jenis dari satu genus Alga coklat (*Phaeophyceae*).

c. Kosmetik

Saat ini, penggunaan alga sudah digunakan dalam bidang kosmetik dan kesehatan. Berbagai jenis produk alga tidak hanya untuk mempercantik diri tetapi juga untuk menjaga kesehatan. Alga merupakan salah satu biota akuatik yang mengandung nutrisi penting bagi tubuh manusia sehingga dapat dikonsumsi dan digunakan untuk merawat kulit dan tubuh. Pada industri kosmetik, olahan alga telah digunakan dalam produk salep, krem, losion, lipstik, dan sabun.

d. Agar-agar

Agar pertama kali diproduksi di Tiongkok (Cina) sebelum abad ke-17 dan untuk skala industri, pertama kali didirikan pada tahun 1919 di California kemudian disusul oleh Jepang. Di Indonesia, produksi agar-agar telah dimulai pada tahun 1930 di Jawa tengah. Agar-agar adalah senyawa hidrokoloid yang dihasilkan oleh alga agarofit (*agarophyte*). Alga *agarofit* (penghasil agar) tergolong dalam kelas *Rhodophyceae* (alga merah). Agar merupakan produk kering tak berbentuk yang memiliki sifat seperti gelatin dan merupakan hasil ekstraksi *non-nitrogen*. Molekul agar terdiri dari rantai *linar galaktan*. *Galaktan* merupakan *polimer* dari *galaktosa*. Dalam menyusun senyawa agar, *galaktan* dapat berupa rantai linear yang netral maupun sudah tereskraksi dengan metal atau asam *sulfat*. Peranan agar dalam industri makanan ditentukan oleh kandungan karbohidrat atau galaktosanya. Apabila karbohidrat dipecah menjadi galaktosa maka sekitar 50% jumlah karbohidrat dapat dicerna. Selain itu, agar juga dimanfaatkan sebagai bahan pengental atau penstabil makanan dalam kaleng. Hal ini dilakukan untuk mencegah kerusakan makanan dalam kaleng agar tahan lama. Dalam mikrobiologi, agar dimanfaatkan untuk kultur mikroorganisme, terutama bakteri. Untuk penumbuhan bakteri, agar diharapkan masih tetap cair apabila diinginkan sampai suhu 42°C dan tetap kuat pada suhu 37°C, yaitu suhu inkubator. Selain itu, agar juga dimanfaatkan dalam industri kulit, tekstil, dan fotografi. Dalam pemanfaatan agar ini, digunakan pada proses akhir industri kulit untuk menghasilkan permukaan yang halus. Agar juga dimanfaatkan dalam pembuatan perekat (*adhesive*) yang digunakan dalam industri plywood.

e. Karaginan

Karaginan (*carrageenan*) merupakan senyawa *hidrokoloid* yang merupakan senyawa *polisakarida* rantai panjang yang diestraksi dari alga *karaginofit* (penghasilan karaginan), seperti *Eucheuma.sp*, *Kappaphycus.sp*, *Chondrus.sp*, *Hypnea.sp*.

f. Alginat

Alginat yang berbentuk asam *alginik* (*alginic acid*) merupakan getah berbentuk selaput tipis (*membrane missilage*) yang banyak digunakan oleh industri-industri besar maupun kecil. *Algin* utamanya digunakan dalam industri farmasi dan makanan, seperti makanan kaleng dan pembuatan saus. Di Indonesia, alga dimanfaatkan sbagai bahan baku pembuatan jelly dan untuk pembuatan salep.

D. Penentuan Skor Kondisi Tubuh

Body condition scoring (BCS) Suatu system penilaian secara umum yang telah dikembangkan untuk menduga rataan kondisi sapi dalam suatu pemeliharaan merupakan definisi skor kondisi tubuh menurut Encinias dan Lardy (2000). Sistem ini memban tupeternak dalam penilaian suatu kondisi ternak dengan mengevaluasi nilai perlemakan serta penonjolan kerangka. Skor kondisi tubuh merupakan metode penilaian secara *visual* yang mempertimbangkan *frame size* atau bentuk tubuh (Phillips, 2001). Sistem SKT dikembangkan pada awal 1975 di Colorado State Univ. oleh R.W.Whitman, menggunakan nilai dari 1 sampai 9 (1 = kurus, 9 = obesitas) (Ritchie *et al.*, 2009).

Body Condition Scoring (BCS) yang digunakan untuk sapi pedaging menggunakan penilaian dengan skala 1-9, hal ini didasarkan pada pengamatan pada kondisi morfologis sapi, diantaranya: tulang belakang, pangkal ekor, tulang pinggul depan dan belakang (*pins and hooks*), tulang rusuk dan gelambir bagian dada (Pruitt, 1994). Idealnya, sapi sehat dengan performa reproduksi yang baik memiliki *Body Condition Scoring* (BCS) 5-7, semakin rendah BCS nya, sapi akan terlihat kurus dan perlu diberi perlakuan khusus demi mengoptimalkan kondisi tubuhnya, begitu pula dengan *Body Condition Scoring* (BCS) yang semakin tinggi mengindikasikan sapi *obesitas*, sehingga harus dipantau selama pelaksanaan perkawinan, kebuntingan, hingga kelahiran, karena sapi gemuk rawan mengalami kesulitan waktu melahirkan (*distokia*). Skor kondisi tubuh dapat menentukan hubungan antara penampilan produksi dan reproduksi dengan manajemen pakan yang telah diterapkan. Sapi yang memiliki skor kondisi yang bagus menunjukkan jumlah perlemakan dan perototan yang lebih besar karena merupakan *refleksi* dari pakan yang baik (Neumann dan Lusby, 1986).

Menurut Selk (2008), skor kondisi tubuh adalah angka yang digunakan untuk menunjukkan perlemakan relatif atau komposisi tubuh sapi. Untuk SKT menjadi sangat membantu, produsen perlu mengkalibrasi sistem di bawah kondisi mereka sendiri dengan ternak mereka sendiri. Sebuah sistem sembilan kelas umumnya digunakan oleh para peneliti di Amerika Serikat. Seekor sapi kurus terlihat tipis, sudut sangat tajam, sementara sapi gemuk terlihat halus dan mulus dengan struktur tulang tersembunyi dari pandangan atau perabaan.

Body Condition Score (BCS) merupakan metode yang digunakan untuk mengukur kondisi tubuh teranak pada tingkatan kurus, sedang dan gemuk. Pengukuran *Body Condition Score* (BCS) dapat dilaksanakan dengan menggunakan metode 4D yaitu Dilihat, Diraba, Ditekan dan Dinilai yang akan menghasilkan angka 1-9. *Body Condition Score* (BCS) dapat digunakan untuk mengetahui pertumbuhan dan performa ternak dilihat dari beberapa bagian ternak seperti *hip, pin, tail head, back bone* dan *rib*. Penilaian *Body Condition Score* (BCS) dapat dilakukan dengan 4D yaitu dilihat, diraba, ditekan kemudian dinilai (Ardiansyah *et al.*, 2016). Kondisi tubuh juga sangat menentukan hasil potongan komersial, karkas dan penampilan sapi. Sapi dengan kondisi yang lebih gemuk akan menghasilkan potongan karkas yang lebih besar. Sapi kurus dapat diperbaiki nilai produktivitasnya dengan meningkatkan kualitas pakan (Apple *et al*, 1999). Menurut Neumann dan Lusby (1986), penilaian produktivitas dan laju pertumbuhan hanya dengan ukuran bobot badan kurang akurat dalam memberikan informasi bobot badan yang sebenarnya dikarenakan adanya perbedaan isi perut. Sapi yang telah mencapai bobot tubuh dewasa mengeluarkan sekitar 25% atau 40 kg kotoran per hari..

Kondisi tubuh juga sangat menentukan hasil potongan komersial, karkas dan penampilan sapi. Sapi dengan kondisi yang lebih gemuk akan menghasilkan potongan karkas yang lebih besar. Sapi kurus dapat diperbaiki nilai produktivitasnya dengan meningkatkan kualitas pakan (Apple *et al*, 1999). Menurut Neumann dan Lusby (1986), penilaian produktivitas dan laju pertumbuhan hanya dengan ukuran bobot badan kurang akurat dalam memberikan informasi bobot badan yang

sebenarnya dikarenakan adanya perbedaan isi perut. Sapi yang telah mencapai bobot tubuh dewasa mengeluarkan sekitar 25% atau 40 kg kotoran per hari. Skor *heifer* dengan *large frame size* cenderung memiliki skor kondisi tubuh yang rendah.

Kategori skor *Body Condition Score* (BCS) pada sapi menggunakan skala 1-9 menurut Encinias et al., (2000).

Tabel 1. Skor *Body Condition Score* (BCS) skala 1-9.

Skor BCS	Deskripsi
1	Lemak tidak terdeteksi, tampak tonjolan tulang belakang, tulang rusuk sangat menonjol, tulang pinggul, dan tulang pangkal ekor terlihat sangat jelas.
2	Sedikit kurus, tailhead dan tulang rusuk kurang menonjol, process spinosus masih terasa tajam jika di sentuh.
3	Rusuk termasuk foreribs mudah diidentifikasi tetapi tidak cukup tajam jika disentuh. Lemak dapat dirasakan sepanjang tulang belakang dan tailhead. Beberapa jaringan penutup timbul diatas rusuk ke arah atas belakang.
4	Rusuk individu mungkin tidak secara visual jelas. Process spinosus dapat dirasakan ketika diraba tetapi terasa bulat tidak terlalu tajam. Beberapa penutup lemak mulai terasa diatas tulang rusuk dan process transversus.
5	Penampilan keseluruhan umumnya baik. Penutup lemak lebih terlihat pada rusuk. Penutup lemak teraba hadir di kedua sisi tailhead.
6	Terdapat lemak yang teraba dari tulang rusuk dan sekitar tailhead. Tekanan kuat diperlukan untuk merasakan process spinosus. Ribs tidak terlihat oleh mata. Muscling di bagian belakang gemuk dan penuh.
7	Penutup lemak mulai terlihat dengan tampilan keseluruhan berdaging. Penutup lemak di atas tulang rusuk dan sekitar <i>tailhead</i> sangat tampak. Process spinosus hanya dapat dirasakan dengan tekanan kuat.
8	Penutup lemak mulai menyebar, struktur tulang sulit untuk diidentifikasi, lemak penutup berlimpah.
9	Kerangka tubuh dan struktur pertulangan sudah tidak terlihat dan tidak teraba. Tulang pangkal ekor sudah tertutup oleh perlemakan dan bentuk persegi panjang pada tubuh belakang sudah membentuk lengkungan pada bagian kedua ujungnya.

Sumber : (Encinias et al., 2000).

Menurut pendapat yang dikemukakan oleh Eversole (2009) dalam Mappanganro (2013) bahwa untuk mengukur *Body Condition Scoring* (BCS) 1-9 dengan gambar sebagai berikut:



Gambar 1.BCS 1. Kurus sekali dengan atrofi otot dan lemak tak terdeteksi, Kepala/pangkalekor dan tulang rusuk menonjol, Ternak lemah secara fisik .



Gambar 2.BCS 2. Kondisi sangat kurus dengan atrofi otot dan lemak tak terdeteksi.Kepala ekor dan tulang rusuk yang menonjol.



Gambar 3. BCS 3. Kondisi kurus, jelas, semua rusuk terlihat. Lemak terdeteksi sangat sedikit.



Gambar 4. BCS 4. Garis batas kondisi / antara. Rusuk depan tidak terlihat, rusuk 12 dan 13 terlihat. Beberapa lemak menutupi tulang rusuk dan pinggul.



Gambar 5. BCS 5. Sedang, penampilan keseluruhan yang baik, Garis tulang belakang tidak lagi terlihat, Rusuk garis 12 dan 13 tidak terlihat, Lemak di sekitar pangkal ekor diisi tapi tidak membengkak.



Gambar 6. BCS 6. Tulang rusuk tidak lagi terlihat, Tekanan diterapkan untuk merasakan struktur tulang, Beberapa lemak sepanjang rusuk depan dan pangkal ekor.



Gambar 7. BCS 7. Sangat baik. Perototan bagian belakang gemuk dan penuh, Berlimpah lemak di sekitar pangkal /kepala ekor.



Gambar 8. BCS 8. Lemak. Struktur tulang tidak terlihat. Perototan bagian belakang gemuk dan penuh, Timbunan lemak besar merata di atas tulang rusuk, sekitar kepala ekor.



Gambar 9. BCS 9. Sangat gemuk dan merata. Mobilitas mungkin terganggu. Struktur tulang tidak terlihat. deposit lemak ekstrim di atas tulang rusuk dan pangkal / kepala ekor.

BAB III

METODOLOGI PENELITIAN

A. Waktu dan Tempat Penelitian

Penelitian ini dilaksanakan pada bulan Januari 2017- Maret 2018, di Kelompok Tani Ternak Anugrah Desa Bontomanai Kecamatan Bissappu Kabupaten Bantaeng, Provinsi Sulawesi Selatan.

B. Materi Penelitian

1. Alat dan Bahan

Alat yang digunakan dalam penelitian ini berupa ember, karung, kamera atau handphone, mikser, mesin penggiling dan penghalus pakan, copper, meteran dan timbangan.

Bahan yang digunakan dalam penelitian ini adalah 10 ekor sapi betina, bungkil kelapa, dedak Padi, garam, Jagung, mineral, *molases*, rumput gajah, Alga coklat (*Sargassum* sp.), tepung kulit coklat.

2. Pakan

Pakan yang diberikan dalam penelitian ini adalah pakan hijauan (rumput gajah mini) dan konsentrat. Konsentrat dibuat dari bahan pakan lokal dengan komposisi sebagai berikut:

Tabel 2. Komposisi Pakan Konsentrat yang diberikan:

Komposisi Pakan (Kg)		
Konsentrat	Komposisi (%)	Komposisi (kg)
Molases	3%	3kg
Dedak Padi	50%	50kg
Tepung Kulit Coklat	10%	10kg
Mineral	1%	1kg
Garam	1%	1kg
Jagung	10%	10kg
<i>Sargassum</i> sp	15 %	15kg
Bungkil kelapa	10%	10kg
Jumlah	100%	100kg

Sumber : Data Primer, 2018

Tabel 3. Hasil Analisis Proksimat Alga Coklat (*Sargassum* sp.)

Pakan	Komposisi %					
	Air	Protein Kasar	Lemak Kasar	Serat Kasar	BETN	Abu
<i>Sargassum</i> sp	17.04	12.45	0.96	12.72	36.93	36.93

Sumber :Laboratorium Kimia Makanan Ternak Jurusan Nutrisi dan Makanan Ternak
Fakultas Peternakan Universitas Hasanuddin Makassar. 2017.

C. Parameter yang diukur


Parameter yang diukur dalam penelitian ini adalah *Body Condition Scoring* (BCS) pada sapi potong betina. *Body Condition Scoring* (BCS) yang digunakan untuk sapi pedaging menggunakan penilaian dengan skala 1-9, hal ini didasarkan pada pengamatan pada kondisi morfologis sapi, diantaranya: tulang belakang, pangkal ekor, tulang pinggul depan dan belakang (*pins and hooks*), tulang rusuk dan gelambir bagian dada (Masduqi, 2014).



Keterangan :

1. Tulang pangkal ekor
2. Tulang punggung
3. Tulang pinggul


Gambar 10. Bagian Belakang Sapi Betina yang dinilai pada Penentuan *Body Condition Scoring* (BCS) sapi potong betina.



Keterangan :

1. Tulang rusuk
2. Gelambir dada

Gambar 11. Bagian Samping Sapi Betina yang dinilai pada Penentuan *Body Condition Scoring* (BCS) sapi potong betina.



Keterangan :

1. Tulang belakang

Gambar 12. Bagian Atas Sapi Betina yang dinilai pada Penentuan *Body Condition Scoring* (BCS) sapi potong betina.

D. Prosedur kerja

1. Persiapan

Persiapan yang dilakukan sebelum penelitian berupa:

- a. Penyusunan formulasi ransum (komposisi pakan).
- b. Pembuatan pakan konsetrat.
 1. Pengumpulan Alga coklat (*Sargassum* sp.) diporeleh dari petani rumput laut di Desa Punaga, kabupaten Takalar.
 2. Pengeringan dilakukan untuk mengurangi kadar air pada Alga coklat (*Sargassum* sp.) sampai dengan apabila digenggam tidak lembab di tangan.
 3. Kemudian dilakukan penggilingan dan penghalusan Alga coklat (*Sargassum* sp.) dan bahan lainnya.
 4. Setelah itu melakukan penimbangan sesuai dengan formulasi ransum.
 5. Pencampuran.

2. Pelaksanaan

- a. Penilaian awal fase 1.
- b. Pemberian pakan pada ternak dengan perlakuan:

Pemberian pakan konsentrat sebanyak 5,1 Kg/ekor/hari, dengan pemberian dilakukan dua kali dalam sehari yaitu dipagi hari pada pukul 06.00-07.00 sebanyak 2,1 Kg yang bertujuan untuk meningkatkan palatabilitas dan pada sore hari diberikan

kembali pada pukul 17.00 sebanyak 3 Kg yang bertujuan untuk meningkatkan efektifitas Alga coklat (*Sargassum* sp.).

c. Penilaian fase 2.

d. Penilaian akhir (fase 3).

E. Analisis Data

Untuk mengetahui bagaimana pengaruh Alga coklat (*Sargassum* sp.) sebagai pakan konsentrat terhadap perubahan pada *Body Condition Score* (BCS) sapi jantan yang digunakan Uji Independent sample t-test (Amdal, 2013).

$$t = \frac{\bar{X}_1 - \bar{X}_2}{\sqrt{\frac{(n_1 - 1)s_1^2 + (n_2 - 1)s_2^2}{n_1 + n_2 - 2} \left(\frac{1}{n_1} + \frac{1}{n_2} \right)}}$$

Keterangan:

\bar{X}_1 = rata - rata sampel 1

\bar{X}_2 = rata - rata sampel 2

n_1 = jumlah sampel 1

n_2 = jumlah sampel 2

s_1 = simpangan baku sampel 1

s_2 = simpangan baku sampel 2

BAB IV

HASIL DAN PEMBAHASAN

A. Pengaruh Pemberian Alga coklat (*Sargassum sp.*) terhadap Body Condition Scoring (BCS) Sapi Potong Betina

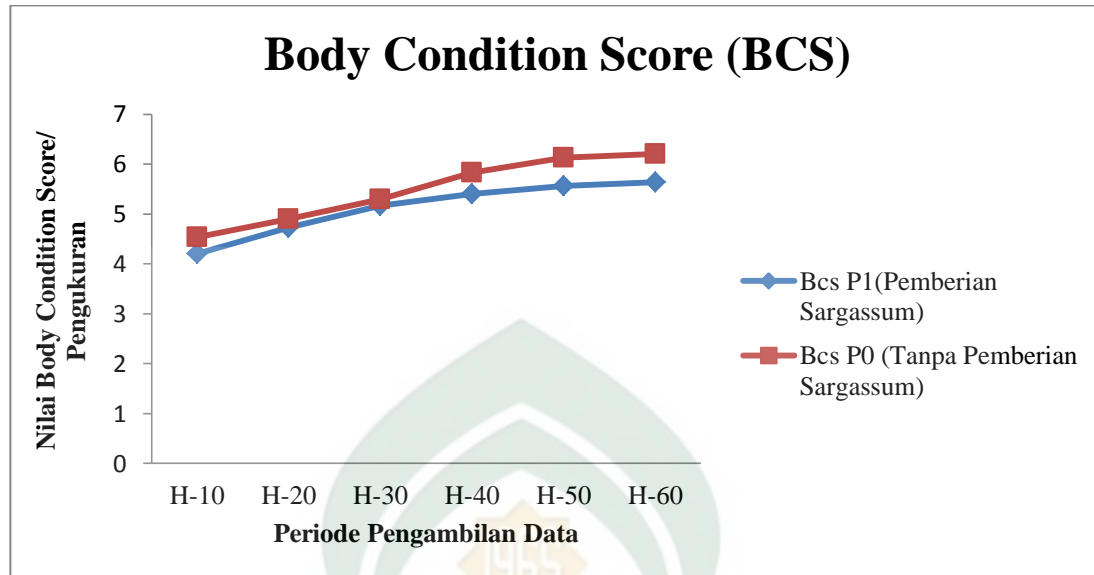
Body Condition Scoring (BCS) merupakan suatu sistem penilaian secara umum untuk menduga rata-rata kondisi tubuh sapi dengan mengevaluasi nilai perlemakan serta tonjolan kerangka yang bersifat subyektif. Berdasarkan hasil penelitian yang dilakukan, maka diperoleh *Body Condition Scoring* (BCS) sapi bali yang beragam. Bangsa sapi yang digunakan dalam penelitian ini adalah sapi bali betina yang berada dalam kisaran umur \pm 6-7 tahun. Pakan yang diberikan selama penelitian dibedakan atas 2 jenis perlakuan.

Tabel 4. Pengaruh Pemberian Alga coklat (*Sargassum sp.*) Terhadap *Body Condition Scoring* (BCS) Sapi Potong Betina.

Perlakuan	<i>Body Condition Scoring</i> (BCS)						Rata-rata
	Hari Ke						
	10	20	30	40	50	60	
P1	4.2	4.7	5.1	5.4	5.5	5.6	5.1
P0	4.5	4.9	5.3	5.8	6.1	6.2	5.4

Sumber: Data Primer Setelah diolah, 2018

Pada tabel 4 dari hasil penilaian *Body Condition Scoring* (BCS) sapi bali betinaBetina yang diberikan konsetrat dengan P1 dengan penambahan Alga coklat (*Sargassum sp.*) rata-rata 5.1 dan P0 tanpa pemberian Alga coklat (*Sargassum sp.*) adalah 5.4. Selanjutnya diilustrasikan pada grafik 1.




Grafik 1. Rata-Rata Nilai *Body Condition Scoring* (BCS) pada Sapi Potong Betina yang Diberikan Pakan Konsentrat dengan Penambahan Alga Coklat (*Sargassum* sp.) dan Tanpa Penambahan Alga coklat (*Sargassum* sp.).

Grafik 1. menunjukkan bahwa sapi perlakuan P0 yang diberikan pakan konsentrat tanpa Alga coklat (*Sargassum* sp.) periode 10 hari pertama sampai pada periode hari ke 60 mempunyai *Body Condition Scoring* (BCS) lebih tinggi dibandingkan sapi perlakuan P1 yang diberikan pakan konsentrat dengan penambahan Alga coklat (*Sargassum* sp.). hal ini dikarenakan penilaian *Body Condition Scoring* (BCS) merupakan penilaian yang subyektif dengan menggunakan indera penglihatan dan perabaan yang didasarkan dengan pendugaan berdasarkan hasil yang diperoleh. Menurut pendapat dari Todingan (2010) menyatakan *Body Condition Scoring* (BCS) merupakan metode penilaian secara subjektif melalui teknik peanglihatan dan perabaan untuk menduga cadangan lemak tubuh. Akan tetapi memiliki kecenderungan untuk meningkatkan *Body Condition Scoring* (BCS) dan berat badan, hal ini dikarenakan Alga coklat (*Sargassum* sp.) memiliki

keistimewaan untuk meningkatkan nutrisi dalam pakan untuk memenuhi kebutuhan ternak. Menurut Winarno (1990) Alga coklat (*Sargassum* sp.) memiliki kandungan nutrisi protein, kadar abu (mineral), kadar vitamin A, vitamin C, kadar lemak, kadar alginat, yang dimana kandungan nutrisi tersebut juga dibutuhkan oleh ternak dalam meningkatkan produktifitas ternak. Pertambahan berat badan sangat dipengaruhi oleh beberapa faktor antara lain adalah faktor makanan yang akan mempengaruhi perkembangan kondisi badan. Pada saat terjadi kekurangan pakan pada ternak potong akan menyebabkan penurunan berat badan, khususnya disebabkan oleh kehilangan lemak badan, dan dengan perbaikan pakan mempengaruhi perkembangan atau perbaikan kondisi badannya akan lebih cepat pulih kembali.


Perbedaan perubahan *Body Condition Scoring* (BCS) ke-2 perlakuan selanjutnya dianalisis menggunakan *Independent t-test* dengan tingkat kepercayaan 95%. Hasil analisis menunjukkan bahwa perubahan *Body Condition Scoring* (BCS) dengan pemberian Alga coklat (*Sargassum* sp.) tidak berpengaruh nyata ($p > 0,05$) Hal ini diduga, karena level penambahan Alga coklat (*Sargassum* sp.) kedalam pakan konsentrat 15%.



Keterangan:

1. Tulang rusuk
2. Tulang punggung

Gambar 10. Sebelum Pemberian Alga Coklat (*Sargassum* sp.).



Keterangan:

1. Tulang rusuk
2. Tulang punggung

Gambar 11. Setelah pemberian Alga coklat (*Sargassum* sp.)

Body Condition Score (BCS) sapi potong betina yang sebelum diberikan dan setelah diberikan konsentrat dengan penambahan Alga coklat (*Sargassum* sp.) dapat dilihat dari bagian tulang yang mengalami perubahan pada kondisi tubuh yang nampak yaitu bagian tulang pinggul dan tulang rusuk. *Body Condition Scoring*

(BCS) pada sapi yang diberikan pakan konsentrat dengan tambahan Alga coklat (*Sargassum* sp.) mengalami sedikit perubahan pada jumlah perlemakan dan perototannya dalam jangka waktu 60 hari, dimana Alga coklat (*Sargassum* sp) memiliki serat kasar yang tinggi yang diubah menjadi energi kemudian diubah menjadi VFA (*volatile fatty acid*) atau asam lemak terbang yang akan memperbanyak dirinya dan membentuk menjadi protein pada rumen. Hal ini sesuai pendapat dari Damry (2008) mengatakan bahwa dalam bahan pakan yang diberikan kepada hewan ternak ruminansia terkandung diantaranya karbohidrat, lemak kasar (LK), serat kasar (SK), protein kasar (PK), dan lainnya. Kandungan serat kasar yang diserap didalam rumen pada ruminansia dengan penguraian mikroba menjadi sumber protein yang masuk dalam saluran pencernaan belakang yang pada akhirnya akan diserap tubuh.

Pemberian konsentrat pada sapi bali jantan sebanyak 2 kali dalam satu hari yaitu pagi dan sore dimana pada saat pagi diberikan 2 kg dan sore sebanyak 3 kg sehingga mempengaruhi adanya perubahan bobot badan pada sapi potong betina. Hal ini sesuai pendapat dari Kartadisastra (1997), menyatakan bahwa bobot badan ternak senantiasa berbanding lurus dengan tingkat konsumsi pakannya. Makin tinggi tingkat konsumsi pakannya, akan makin tinggi pula bobot badannya, namun jika jumlah pakan yang dikonsumsi lebih rendah dari kebutuhannya, ternak akan kehilangan bobot badannya. Kenaikan berat badan terjadi apabila pakan yang dikonsumsi telah melebihi kebutuhan hidup pokok, maka kelebihan nutrisi akan

diubah menjadi jaringan daging dan lemak sehingga pertambahan bobot badan tampak menjadi lebih jelas.

Pakan dengan penambahan Alga coklat (*Sargassum* sp.) dapat meningkatkan berate badan pada sapi betina dikarenakan kandungan Alga coklat (*Sargassum* sp.) memiliki nutrisi yang cukup tinggi. Menurut Winarno (1990) Alga coklat (*Sargassum* sp.) memiliki kandungan nutria protein, kadar abu (mineral), kadar vitamin A, vitamin C, kadar lemak, kadar alginat, yang dimana kandungan nutrisi tersebut juga dibutuhkan oleh ternak dalam meningkatkan produktifitas ternak. Pertambahan berat badan sangat dipengaruhi oleh beberapa faktor antara lain adalah faktor makanan yang akan mempengaruhi perkembangan kondisi badan. Pada saat terjadi kekurangan pakan pada ternak potong akan menyebabkan penurunan berat badan, khususnya disebabkan oleh kehilangan lemak badan, dan dengan perbaikan pakan mempengaruhi perkembangan atau perbaikan kondisi badannya akan lebih cepat pulih kembali.

BAB V

PENUTUP

A. Kesimpulan

Berdasarkan hasil dan pembahasan dapat disimpulkan bahwa: pemberian Alga coklat (*Sargassum* sp) sebagai pakan konsentrat terhadap sebesar 15% tidak berpengaruh nyata ($p > 0,05$) terhadap *Body Condition Scoring* (BCS) sapi bali betina.

B. Saran

Penelitian lanjutan disarankan pengukuran indikator pengaruh Alga coklat (*Sargassum* sp.) dilakukan dengan rentang waktu yang lebih lama dan menambah parameter lingkaran dada dan panjang tubuh sebagai perbandingan dari *Body Condition Scoring* (BCS).



DAFTAR PUSTAKA

- Agus, A. 2012. *Bahan Pakan Konsentrat untuk sapi*. PT Citra Aji Parama, Yogyakarta.
- Ali, Z. 2012 *Penggemukan Sapi Potong*, Agro Media Pustaka, Bogor. .(Online) <http://isjd.agro.media.go.id> diakses pada tanggal 15 november 2017.
- Amrullah. 2011. *Ilmu Makanan Ternak Umum*. Gramedia, Jakarta. .(Online) <http://manglayang.blogsome.com/2011/04/21/terminologi-bahan-pakan-dari-hasil-ikutan-industri-pangan/>. Diakses 28 November 2017
- Anggadiredja, JT., A. Zatnika, H. Purwoto, S. Istini. 2006. *Rumput Laut. Pembudidayaan, Pengolahan dan Pemasaran Komoditas Perikanan Potensial*. Penebar Swadaya. Depok.147 hal.
- Apple, J.K., J C Davis, J Stephenson, J E Hankins, J R Davis and S L Beaty. 1999. *Influence of body condition score on carcass characteristics and subprimal yield from cull beef cow*. J Anim Sci., 77:2660-2669.
- Ardiansyah, R. S., Varianti, N. I., Kurniaji, P. D. O., Musyaffa', N., dan M. Y. E. Santoso, M. Y. E., 2016. *Pendampingan Program Penguatan Pakan Induk Sapi Potong di Kabupaten Blora*. Edisiketiga. Fakultas Peternakan dan Pertanian, Universitas Diponegoro. Semarang.
- Aslan, L.M. 1991. *Budidaya Rumput Laut*. Yogyakarta: Kanisius. (online) <http://sargassum.pi.list.co.id>. Diakses pada tanggal 25 Oktober 2017.
- Atmadja, W. S., A. Kadi, Sulistijo dan R. Satari. 2012. *Pengenalan Jenis-Jenis Rumput Laut Indonesia*. Puslitbang Oseanologi LIPI, Jakarta.
- Blakely, J. dan Bade, D. H. 1994. *Ilmu Peternakan*. Edisi keempat. Gadjah mada University Press, Yogyakarta. (Online) <http://Yogyakarta.ac.id//nilai-koversi-AU-pada-berbagai-jenis-dan-umur-ternak>. Diakses 10 Desember 2017.
- Bogard, R. 1977. *Scientific Farm Animal Production*. Burges Publishing, Co. Minneapolis.
- Britton, G., Liaaen jensen, S., and Pfander, H. 1995. *Carotenoids Volume IA: Isolation and Analisis*. Birkhauser Verlag. Basel, Boston Berlin. p. 81-107.

- Chernomorsky, S., Segelman, A. and Porets, R. D. 1991. *Effect of Dietary Chlorophyll Derivatives on Mutagenesis and Tumor Cell Growth*. *Teratog Carcinog Mutagen*, 19(5): 313-322.
- Cockerell, I.D. Haliday and D.J. Morgan. 1997. *Quality Control in the Animal*. Cipta Media .Bandung.
- Cullison, A.E. 1982. *Feeds and Feeding*. Reston Pub. Inc., Virginia. (Online) <http://feeding.animal.edu/library/> Accession date 10 March 2002. Diakses 29 Desember 2017.
- Damry. 2008. *Landasan Biologis Upaya Pemenuhan Kebutuhan Protein Ternak Ruminansia. (Skripsi)*. Jurusan Peternakan, Fakultas Pertanian, Universitas Tadulako.
- Darmono. 1991. *Tatalaksana Usaha Sapi Keraman*. Kanisius. Yogyakarta.
- Encinias, A.M. and G. Lardy. 2000. *Body Condition Scoring I: Managing Your Cow Herd Through Body Condition Scoring*. NDSU Extension Publ. AS-1026. North Dakota State University and U.S. Department of Agriculture. <http://nutritionoffeed.nort>. Accession date 27 oct 2000. Diakses 19 Desember 2017.
- Eversole, D.E., M.F. Browne, J.B. Hall, R.E. Dietz. 2009. *Body Condition Scoring Beef Cows. Publication 400-791*. Virginia Cooperative Extension. Virginia Polytechnic Institute and State University.
- Ghufra, M., 2011. *Kiat sukses budi daya rumput laut di laut dan tambak*. Yogyakarta: Lily Publisher; p 1-51.
- Goodwin, D.H. 1977. *The Production and Management of Sheep. 3rd ed*. Hutchinson and Co., Ltd. London. (Online) <http://winberg.li> Accession date 4 oct 1977. Diakses 30 juli 2018.
- Gross, J. 1991. *Pigments in Vegetables, chlorophylls and carotenoids*. Von nonstrand reinhold. New York. p. 1-278.
- Hafid, N. 2008. *Teknis Beternak Sapi Potong*. Pusat Penelitian peternakan, Badan Litbang Pertanian, Departemen Pertanian Bogor.
- Hardjopranjoto, S. 1995. *Ilmu Kemajiran pada Ternak*. Airlangga University Press, Surabaya. (Online) <http://surabaya.ac.id/kemajiran-ternak>. Diakses 19 Desember 2017.
- Hartadi, S. 1997. *Tabel Komposisi Pakan untuk Indonesia*, UGM Press, Yogyakarta.

- Hegazi, M. I. 2006. *Separation, Identification, and Quantification of Photosynthetic Pigments from Three Red Sea Seaweeds Using Reverse-Phase High Performance Liquid Chromatography*. Egyptian journal of Biologi, 4: p. 1-6.
- Heinritz, S. 2011. *Ensiling Suitability of High Protein Tropical Forages and Their Nutritional Value for Feeding Pigs*. Diploma Thesis. University of Hohenheim. Stuttgart.
- Henrikson, R. 2000. *Microalga Spirulina, Superalimento Del Future*. Ronore Enterprises. 2a ed. Ediciones Urano, Barcelona, Espana. p. 222.
- Hilman, Y.A., A. Muharam, dan A. Suyudi. 2004. *Teknologi Agro Produksi dalam Pengelolaan Lahan Gambut*. Pros.Loka karya Inovasi Teknologi dan Kemitraan Pertanian Lahan Gambut.
- Jahili, Z. 2015. *Identifikasi Efek Analgesic Alga Coklat Sargassum sp pada Mencit (Mus Musculus) (Skripsi)*. Laboratorium Fitokimia dan Biofarmasi Fakultas Farmasi Universitas Hasanuddin. Makassar.
- Jarkauskas, J. And V. Vrotniakiene. 2004. *Improvement Of Grass Silage Quality By Inoculant With Lactic Bacteria And Enzymes*. Veterinarija Ir. Zootechnika. T. 28 : 79 – 82.
- Kadi, A. 2005. *Beberapa Catatan Kehadiran Marga Sargassum di Perairan Indonesia*. Oseana, 30 (4) : 19-29.
- Kamal, M., 1998. *Nutrisi Ternak II*. Fakultas Peternakan, Universitas Gadjah Mada, Yogyakarta. (Online) <http://Yogyakarta.ac.id/nutrisi-ternak>. Diakses 12 Desember 2017.
- Kamra, D.N. and N. Pathack. 1996. *Nutritional Microbiology of Farm Animal*. Vicas
- Lloyd, L.E., et.,al 1978. *Pundamentals of Nutrition*. W.H. Freeman and Com., San Francisco.
- M. Quraish Shihab. 2002. *Tafsir Al-Mishbah*. Lentera Hati. Jakarta.(Online) <http://jakarta.press/lentera-hati> Diakses 17 februari 2018.
- Mappanganro, R. 2013. *Hubungan Genleptin dengan Skor Kondisi Tubuh Induk Sapi Bali dan Persilangannya dikaitkan dengan Riwayat Kekembaran*. Tesis. Fakultas Ilmu dan Teknologi Peternakan. Universitas Hasanuddin.

- Maryono dan E. Romjali. 2007. *Petunjuk Teknis Teknologi Inovasi Pakan Murah untuk Usaha Pembibitan Sapi Potong*. Pusat Penelitian dan Pengembangan Peternakan. Seminar Nasional Inovasi Teknologi Pertanian. Jakarta.
- Morgan , Saptati dan K. Diwyanto.1995. *Kinerja Reproduksi Sapi Potong Lokal dan Sapi Persilangan Hasil Inseminasi Buatan di Daerah Istimewa Yogyakarta*. Prosiding Seminar Nasional Teknologi Peternakan dan Veteriner. Bogor . Pusat Penelitian dan Pengembangan Peternakan, Bogor. hlm 89-99.
- Murtidjo, B. A. 1990. *Sapi Potong*. Kanisius, Yogyakarta. (Online) <http://www.reprodc.go.id> diakses pada tanggal 20 Juli 2018.
- Neumann, A. L. and K.S. Lusby. 1986. *Beef Cattle*. 8th Revised Edition. Malloy Lithographing, Inc., Canada.
- Nitis, I.M., K. Lana, I.B. Sudana dan N. Sutji. 1992. *Pengaruh Klasifikasi wilayah terhadap komposisi botani hijauan yang diberikan pada kambing di Bali di waktu musim kemarau*. Pros. Seminar Penelitian Peternakan, Bogor.
- Novikah, P. 1991. *Pengawetan Pakan Ternak*. Penebar Swadaya, Jakarta.
- Patthack, N. 1997. *Textbook of Feed Processing Technology*. Vikas Pub. House PVT. Ltd., New Delhi.
- Phillips, C. J. C. 2001. *Principles of Cattle Production*. Wallingford: CAB International. Wallingford Oxon, UK.
- Pane, I., 1986. *Pemuliabiakan Ternak sapi*. PT. Gramedia, Jakarta. (Online) <http://www.animal.com> diakses pada tanggal 20 Maret 2018.
- Rismani. 2011. *Ilmu Makanan Ternak Dasar*. Cetakan Kelima Gajah Mada University Press Yogyakarta.
- Santoso, J., Yoshie-Stark, Y., and Suzuki, T. 2004. *Antioxidant Activity of Methanol Extracts from Indonesian Seaweeds in an Oil Emulsion Model*. *Fisheries Science*. 70: 183-188.
- Selk, G. E. 2008. *Body Condition Scoring of Beef Cows*. Oklahoma Cooperative Extension service. ANSI-3283. Oklahoma State University.
- Setiana, I. 2011. *Upaya Perbaikan Mutu Pakan Ternak Sapi Potong pada UPTD Balai Pembibitan Ternak pada Dinas Peternakan, Perikanan dan Kelautan Kabupaten Tasikmalaya*.

- Siregar, S. B., 1996. *Ransum Ternak Ruminansia*. Penebar Swadaya Jakarta. (Online) <http://jakarta.press/feed> Diakses 12 maret 2018.
- Soeparno. 1992. *Ilmu dan Teknologi Daging*. Cetakan Pertama. Gadjah Mada University Press, Yogyakarta.
- Sugeng. 1996. *Sapi Potong*. Penebar Swadaya, Jakarta. (online) <http://jakarta.press.id> Diakses 10 februari 2018.
- Sudono, A. 1983. *Produksi Sapi Perah*. Departemen Ilmu Produksi Ternak. Fakultas Peternakan IPB. Bogor.
- Syaifullah, H. dan A. Bakar. 2013. *Beternak Sapi Potong*. Infra Pustaka, Tangerang Selatan.
- Tillman, A.D., H. Hartadi, S. Reksohadiprodjo, S. Prawiro Kusumo, dan S. Ledbosoekodjo. 1991. *Ilmu Makanan Ternak Dasar*. Edisi 4. Gadjah Mada University Press. Yogyakarta.
- Todingan, Lambe. 2010. *Pemilihan dan Penilaian Ternak Sapi Potong Calon Bibit*. <http://disnaksulsel.info>. Sulawesi Selatan.
- Widowati, I., A. B. Susanto, M. Puspita, V. Stiger-Pouvreau and N. Bourgougnon. 2013. *Potentiality of Using Spreading Sargassum Species from Jepara, Indonesia as an Interesting Source of Antibacterial and Antioxidant Compound : A Preliminary Study. 21st International Seaweed Symposium*. International Seaweed Association Council, Bali, pp. 118.
- Winarno FG. 1996. *Teknologi Pengolahan Rumput Laut*. Jakarta: Pustaka Sinar Harapan.
- Winarti S. 2010. *Makanan Fungsional*. Yogyakarta; Graha Ilmu; Palupi N, Zakaria F, Prangdimurti E. Pengaruh Pengolahan Terhadap Nilai Gizi Pangan. ENBP Me-L, editor: Departemen Ilmu & Teknologi Pangan-Fateta-IPB.
- Winberg, P., Ghos, D. and Thapsell, L. 2009. *Seaweed Culture in Integrated (Multi-Trophic Aquaculture)*. Rural Industries Research and Development Corporation. Australia.
- Yunizal. 2004. *Teknologi Pengolahan Alginat*. Pusat Riset Pengolahan Produk dan Sosial Ekonomi Kelautan dan Perikanan BRKP, Jakarta, 66 pp

LAMPIRAN

Lampiran 1: Hasil Analisis Uji T (*independent t-test*) Pengaruh Alga Coklat (*Sargassum sp.*) Terhadap *Body Condition Score* (BCS) Pada Sapi Potong Betina.

Independent Samples Test

		t-test for Equality of Means			
		Mean Difference	Std. Error Difference	95% Confidence Interval of the Difference	
				Lower	Upper
Perlakuan	Equal variances assumed	-.36667	.35937	-1.16740	.43406

Independent Samples Test

		Levene's Test for Equality of Variances		t-test for Equality of Means		
		F	Sig.	t	df	Sig. (2-tailed)
Perlakuan	Equal variances not assumed			-1.020	9.595	.333

Independent Samples Test

		t-test for Equality of Means			
		Mean Difference	Std. Error Difference	95% Confidence Interval of the Difference	
				Lower	Upper
Perlakuan	Equal variances not assumed	-.36667	.35937	-1.17200	.43866

Lampiran 2: Kegiatan Pelaksanaan Penelitian Pengaruh Alga Coklat (*Sargassum sp.*) Terhadap *Body Condition Score* (BCS) Pada Sapi Potong Betina.



Gambar 18 a. Pengumpulan bahan Pakan Alga Coklat (*Sargassum sp.*)



Gambar 18 b. Pengumpulan Bahan Pakan Kulit coklat

Lampiran 3: Kegiatan Persiapan Pelaksanaan Penelitian Pengaruh Alga Coklat (*Sargassum* sp.) Terhadap *Body Condition Score* (BCS) Pada Sapi Potong Betina.



Gambar 20 a. Pengeringan Bahan Pakan Alga Coklat (*Sargassum* sp.)



Gambar 20 b. Pengeringan Bahan Pakan Kulit coklat



Gambar 21 a. Menghaluskan Semua Bahan Pakan



Gambar 21 b. Menghaluskan semua Bahan Pakan

Lampiran 4: Kegiatan Persiapan Pelaksanaan Penelitian Pengaruh Alga Coklat (*Sargassum* sp.) Terhadap *Body Condition Scoring* (BCS) Pada Sapi Potong Betina.



Gambar 22. Pencampuran Bahan Konsentrat



Gambar 22. Pencampuran Bahan Konsentrat



Gambar 24 a. Pegamatan *Body Condition Scoring* (BCS)



Gambar 24. Pegamatan *Body Condition Scoring* (BCS)

Lampiran 5: Hasil Pengamatan Penelitian Pengaruh Alga Coklat (*Sargassum* sp.) Terhadap *Body Condition Scoring* (BCS) pPada Sapi Potong Betina



Gambar P1.1 :Sebelum Pemberian
Alga coklat (*Sargassum* sp.)
15%



Gambar P1 :Setelah Pemberian
Alga coklat (*Sargassum* sp.)
15%



Gambar P1.2 :Sebelum Pemberian
Alga coklat (*Sargassum* sp.)
15%



Gambar P1.2 :Setelah Pemberian
Alga coklat (*Sargassum* sp.)
15%



Gambar P1.3 Sebelum Pemberian
Alga coklat (*Sargassum* sp.)
15%



Gambar P1.3 Setelah Pemberian Alga
coklat (*Sargassum* sp.)
15%



Gambar P1.4 Sebelum Pemberian
Alga coklat (*Sargassum* sp.)
15%



Gambar P1.4 Setelah Pemberian
Alga coklat (*Sargassum* sp.)
15%



Gambar P1.5 Sebelum Pemberian
Alga coklat (*Sargassum* sp.)
15%



Gambar P1.5 Setelah Pemberian
Alga coklat (*Sargassum* sp.)
15%



Gambar P0.1 sebelum di berikan
konsentrat Tanpa pemberian Alga
coklat (*Sargassum* sp.)



Gambar P0.1 Setelah di berikan
konsentrat Tanpa pemberian Alga
coklat (*Sargassum* sp.)



Gambar P0.2 sebelum di berikan
konsentrat Tanpa pemberian Alga
coklat (*Sargassum* sp.)



Gambar P0.2 setelah di berikan
konsentrat Tanpa pemberian Alga
coklat (*Sargassum* sp.)



Gambar P0.3 sebelum di berikan
konsentrat Tanpa pemberian Alga
coklat (*Sargassum* sp.)



Gambar P0.3 setelah di berikan
konsentrat Tanpa pemberian Alga
coklat (*Sargassum* sp.)



Gambar P0.4 sebelum di berikan konsentrat Tanpa pemberian Alga coklat (*Sargassum* sp.)



Gambar P0.4 setelah di berikan konsentrat Tanpa pemberian Alga coklat (*Sargassum* sp.)



Gambar P0.5 sebelum di berikan konsentrat Tanpa pemberian Alga coklat (*Sargassum* sp.)



Gambar P0.5 setelah di berikan konsentrat Tanpa pemberian Alga coklat (*Sargassum* sp.)

BIOGRAFI



Penulis atas nama M.Rizal berasal dari Parigi, dan bertempat lahir di Jonjo 10 Oktober 1995. Penulis menempu pendidikan sekolah dasar (SD) di SDN JONJO 1, sekolah menengah pertama (SMP) di SMPN 1 PERIGI, sekolah menengah atas (SMA) di SMAN 1 PARIGI dan sekarang menempuh pendidikan di universitas islam negeri alauddin makassar (UINAM) jurusan Ilmu Peternakan. Penulis merupakan anak dari ibunda Tallasa dan ayahanda T.DG.Libu dan merupakan anak keempat dari empat bersaudara. Organisasi populer dan sangat disukai penulis yaitu organisasi Praja Muda Karana (PRAMUKA). Cita-cita yang ingin ditempuh penulis kedepannya yaitu bagaimana memanfaatkan ilmu yang didapat untuk bisa membangun kesejahteraan masyarakat terkhususnya pada kampung halaman tercita yaitu PARIGI.