

**SISTEM PENGOLAHAN BAHAN PUSTAKA  
DI PERPUSTAKAAN SMA NEGERI 1 MAROS**



**Skripsi**

Diajukan untuk Memenuhi Salah Satu Syarat Memperoleh  
Gelar Sarjana Ilmu Perpustakaan Jurusan Ilmu Perpustakaan  
Fakultas Adab dan Humaniora  
UIN Alauddin Makassar

UNIVERSITAS ISLAM NEGERI  
**ALAUDDIN**  
M A K A S S A R

Oleh:

**ANUGRAH ANGRAENI**

NIM. 40400111019

**FAKULTAS ADAB DAN HUMANIORA  
UNIVERSITAS ISLAM NEGERI ALAUDDIN  
MAKASSAR  
2015**

## PERSETUJUAN PEMBIMBING

Pembimbing penulisan skripsi Saudari, Nama : **Anugrah Angraeni**, Nim : **40400111019**, Mahasiswa Jurusan Ilmu Perpustakaan pada Fakultas Adab dan Humaniora UIN Alauddin Makassar, setelah dengan seksama meneliti dan mengoreksi skripsi yang bersangkutan dengan judul “**SISTEM PENGOLAHAN BAHAN PUSTAKA DI PERPUSTAKAAN SMA NEGERI 1 MAROS**”. Memandang bahwa skripsi telah memenuhi syarat-syarat ilmiah dan dapat disetujui untuk diajukan ke sidang *munaqasyah*.

Demikian persetujuan ini diberikan untuk diproses lebih lanjut.

Pembimbing I



Makassar, September 2015

Pembimbing II

UNIVERSITAS ISLAM NEGERI

**ALAUDDIN**

**Muh. Quraisy Mathar, S.Sos., M.Hum.**  
NIP : 1976031 62006041 001

**Muh. Azwar, S.Pd.I., M.Hum.**

## PENGESAHAN SKRIPSI

Skripsi yang berjudul, “**Sistem Pengolahan Bahan Pustaka di Perpustakaan SMA Negeri 1 Maros**”, yang disusun oleh saudari **ANUGRAH ANGRAENI**, NIM: 40400111019, mahasiswa Jurusan Ilmu Perpustakaan pada Fakultas Adab dan Humaniora UIN Alauddin Makassar, telah disetujui dan dipertahankan dalam sidang munaqasyah yang diselenggarakan pada hari senin, tanggal 16 September 2015, bertepatan dengan 2 Dzulhijjah 1436 H, dan dinyatakan telah dapat diterima sebagai salah satu syarat untuk memperoleh gelar Sarjana Ilmu Perpustakaan (S.IP), pada Fakultas Adab dan Humaniora Jurusan Ilmu Perpustakaan, dengan beberapa perbaikan.

Makassar, 16 September 2015 M  
2 Dzulhijjah 1436 H



### DEWAN PENGUJI (SK. Dekan No. 354 Tahun 2015)

Ketua : Dra. Susmihara, M.Pd. (.....)

Sekretaris : Touku Umar, S.Hum., M.IP. (.....)

Munaqisy I : A. Ibrahim, S.Ag., S.S., M.Pd. (.....)

Munaqisy II : Nurlidiawati, S.Ag., M.Pd. (.....)

Pembimbing I : Muh. Quraisy Mathar, S.Sos., M.Hum. (.....)

Pembimbing II : Muh. Azwar, S.Pd.I., M.Hum. (.....)

Diketahui oleh:  
Dekan Fakultas Adab dan Humaniora  
UIN Alauddin Makassar,

**Dr. H. Barsihannor, M.Ag.**  
**NIP. 19691012 199603 1 003**

## PERNYATAAN KEASLIAN SKRIPSI

Dengan penuh kesadaran, penyusun skripsi yang berjudul **“Sistem Pengolahan Bahan Pustaka di Perpustakaan SMA Negeri 1 Maros”**, menyatakan dengan sesungguhnya dan penuh kesadaran bahwa skripsi ini benar merupakan karya sendiri. Jika di kemudian hari terbukti bahwa skripsi ini merupakan duplikat, tiruan, plagiat atau dibuat oleh orang lain, sebagian atau seluruhnya, maka skripsi dan gelar yang diperoleh karenanya batal demi hukum.



Makassar, 16 September 2015

Penyusun,

ANUGRAH ANGRAENI

UNIVERSITAS ISLAM NEGERI NIM. 40400111019

**ALAUDDIN**  
M A K A S S A R

## KATA PENGANTAR

بِسْمِ اللَّهِ الرَّحْمَنِ الرَّحِيمِ

Puji syukur kepada Allah swt. karena atas berkat dan karunia-Nya sehingga penulis dapat menyelesaikan skripsi ini. Shalawat dan salam senantiasa tercurah kepada baginda Rasulullah Muhammad saw.

Penulis menyadari bahwa, dalam proses penyusunan skripsi ini banyak mendapatkan bimbingan dan bantuan, baik moral maupun material dari berbagai pihak. Oleh karena itu, penulis ingin mengucapkan banyak terima kasih atas bantuan yang diberikan sehingga penulis dapat menyelesaikan skripsi ini.

Secara istimewa, penghargaan dan ucapan terima kasih yang tulus kepada Ayahanda **H.M. Hasir** dan Ibunda **HJ. Darmawati** serta saudaraku tersayang **Muh. Ilham, Tahta Rezky Wandi, Nur Afni Aprilia dan Nur Alam Assidiq** yang telah memberikan kasih sayang, jerih payah, cucuran keringat, dukungan, semangat, kepercayaan, pengertian dan segala doanya. Sehingga penulis dapat sukses dalam segala aktivitas terutama dalam menuntut ilmu. Serta tak lupa pula penulis haturkan terima kasih kepada:

1. **Prof. Dr. Musafir Pababbari, M.Ag.**, selaku Rektor UIN Alauddin Makassar, para Wakil Rektor dan seluruh staf UIN Alauddin Makassar yang telah memberikan pelayanan maksimal kepada penulis.
2. **Dr. H. Barsihannor, M.Ag.**, selaku Dekan Fakultas Adab dan Humaniora dan para Wakil Dekan Fakultas Adab dan Humaniora.
3. **Muh. Quraisy Mathar, S.Sos., M.Hum.**, selaku Ketua Jurusan Ilmu Perpustakaan dan **Ahmad Muaffaq N, S.Ag., M.Pd.**, selaku Sekertaris Jurusan Ilmu Perpustakaan.

4. **Muh. Quraisy Mathar, S.Sos., M.Hum.,** selaku pembimbing I dan **Muh. Azwar, S.Pd.I.,** selaku pembimbing II yang banyak meluangkan waktunya untuk memberikan bimbingan, petunjuk, nasehat, dan motivasi hingga terselesaikannya penulisan skripsi ini.
5. **A. Ibrahim, S.Ag., S.S., M.Pd.,** selaku penguji I dan **Nurlidiawati, S.Ag., M.Pd.,** selaku penguji II yang telah mengoreksi dan memberikan masukan untuk penyempurnaan isi skripsi penulis.
6. Para Dosen Fakultas Adab dan Humaniora UIN Alauddin Makassar, dengan segala jerih payah dan ketulusan, membimbing dan memandu perkuliahan, sehingga memperluas wawasan keilmuan penulis.
7. Para Staf Tata Usaha di lingkungan Fakultas Adab dan Humaniora UIN Alauddin Makassar yang telah banyak membantu penulis dalam penyelesaian administrasi selama perkuliahan dan penyelesaian skripsi ini.
8. Kepala perpustakaan dan segenap Staf Perpustakaan Fakultas Adab dan Humaniora serta Perpustakaan Pusat UIN Alauddin Makassar yang telah menyiapkan literatur dan memberikan kemudahan untuk dapat memanfaatkan perpustakaan secara maksimal sehingga skripsi ini dapat penulis selesaikan.
9. **Hj. ST. Rahma, S.Sos., Intang, S.Ag., Alfian, S.Sos., dan Irnaeni, SE** selaku pengelola perpustakaan SMA Negeri 1 Maros yang telah memberikan izin kepada penulis untuk melaksanakan penelitian di SMA Negeri 1 Maros dan banyak membantu selama penulis melakukan penelitian.
10. Kepada keluarga besar penulis **Siti Nahdyanur, Rizal Baharuddin, Sartika, Firdaus, Ratna** serta semua keluargaku yang tidak bisa penulis sebutkan satu

persatu. Terima kasih atas doa, cinta, kasih sayang, motivasi selama penulis melaksanakan studi.

11. Teristimewa sahabat-sahabatku **Ayu Trysnawati, Andi Khaerun Nisa, Andi Anniza Irtifa'ah, Maarifah Mustafa, Firliyanti Nurimamah** dan **Alamsyah**.

Terima kasih atas doa, semangat dan dukungannya.

12. Teman-teman seperjuangan Angkatan 2011 Jurusan Ilmu Perpustakaan Fakultas Adab dan Humaniora UIN Alauddin Makassar yang sama-sama berjuang dibangku kuliah sampai pada hari ini.

13. Dan untuk semua pihak yang tidak dapat kusebutkan satu-persatu yang telah membantu sampai terselesaikannya skripsi ini. Terima kasih atas segalanya.

Akhirnya, penulis mengharapkan masukan, saran dan kritikan-kritikan yang bersifat membangun demi kesempurnaan skripsi ini. Kepada Allah swt. jualah, penulis panjatkan doa, semoga bantuan dan ketulusan yang telah diberikan, senantiasa bernilai ibadah di sisi Allah swt., dan mendapat pahala yang berlipat ganda. Amin



Makassar, September 2015

Penulis

**ANUGRAH ANGRAENI**

## DAFTAR ISI

<b>HALAMAN JUDUL</b> .....	i
<b>PERSETUJUAN PEMBIMBING</b> .....	ii
<b>PENGESAHAN SKRIPSI</b> .....	iii
<b>PERNYATAAN KEASLIAN SKRIPSI</b> .....	iv
<b>KATA PENGANTAR</b> .....	v
<b>DAFTAR ISI</b> .....	viii
<b>DAFTAR TABEL</b> .....	xi
<b>DAFTAR GAMBAR</b> .....	xii
<b>ABSTRAK</b> .....	xiii
<b>BAB I PENDAHULUAN</b>	
A. Latar Belakang.....	1
B. Rumusan Masalah <b>M. A. K. A. S. S. A. R.</b> .....	6
C. Fokus Penelitian dan Deskripsi Fokus .....	6
D. Kajian Pustaka .....	9
E. Tujuan Penelitian .....	11
F. Manfaat Penelitian .....	11
<b>BAB II TINJAUAN PUSTAKA</b>	
A. Perpustakaan Sekolah .....	13
1. Pengertian Perpustakaan Sekolah .....	13



2. Fungsi Perpustakaan Sekolah .....	15
3. Tujuan Perpustakaan Sekolah .....	17
4. Manfaat Perpustakaan Sekolah .....	18
B. Sistem Pengolahan Bahan Pustaka .....	19
1. Pengertian Sistem Pengolahan Bahan Pustaka .....	19
2. Tujuan Pengolahan Bahan Pustaka .....	22
3. Fungsi Pengolahan Bahan Pustaka .....	23
4. Tahapan Pengolahan Bahan Pustaka .....	23
5. Kendala yang dihadapi dalam Pengolahan Bahan Pustaka pada Perpustakaan Sekolah.....	35

### **BAB III METODOLOGI PENELITIAN**

A. Jenis Penelitian .....	37
B. Waktu dan Tempat Penelitian .....	37
C. Sumber Data .....	39
D. Teknik Pengumpulan Data .....	39
E. Instrumen Penelitian .....	41
F. Teknik Pengolahan dan Analisis Data .....	42
G. Metode Pengujian dan Keabsahan Data .....	43

### **BAB IV HASIL PENELITIAN DAN PEMBAHASAN**

A. Gambaran Umum Perpustakaan SMA Negeri 1 Maros.....	47
B. Hasil Penelitian dan Pembahasan .....	58

### **BAB V PENUTUP**

A. Kesimpulan .....	76
B. Saran .....	77

**DAFTAR PUSTAKA**

**LAMPIRAN**

**DAFTAR RIWAYAT HIDUP**



## DAFTAR TABEL

<b>Tabel 1</b> Jadwal Proses Penelitian .....	38
<b>Tabel 2</b> Sarana dan Prasarana Perpustakaan SMA Negeri 1 Maros .....	50
<b>Table 3</b> Jumlah Koleksi Berdasarkan Klasifikasi Bahan Pustaka di Perpustakaan SMA Negeri 1 Maros.....	53
<b>Table 4</b> Jumlah Koleksi Berdasarkan jenis di Perpustakaan SMA Negeri 1 Maros .....	54
<b>Tabel 5</b> Sumber Daya Manusia Perpustakaan SMA Negeri 1 Maros .....	55
<b>Table 7</b> Daftar Nama Informan di Perpustakaan SMA Negeri 1 Maros.....	58



## DAFTAR GAMBAR

<b>Gambar 1</b> Struktur Organisasi Perpustakaan SMA Negeri 1 Maros.....	57
<b>Gambar 2</b> Buku Pengantar Klasifikasi Persepuluhan Dewey.....	66
<b>Gambar 3</b> Stempel Buku Inventarisasi Perpustakaan SMA Negeri 1 Maros .....	68
<b>Gambar 4</b> Stempel Perpustakaan SMA Negeri 1 Maros.....	68
<b>Gambar 5</b> Stempel Dana BOS .....	69
<b>Gambar 6</b> Proses Katalogisasi .....	70
<b>Gambar 7</b> Gambar Label Buku di Perpustakaan SMA Negeri 1 Maros .....	70
<b>Gambar 8</b> Lemari Buku Yang Disusun Sesuai Disiplin Ilmu .....	71
<b>Gambar 9</b> Rak Buku Yang Disusun Sesuai Disiplin Ilmu .....	72



## ABSTRAK

**Nama** : Anugrah Angraeni  
**Nim** : 40400111019  
**Jurusan** : Ilmu Perpustakaan  
**Judul Skripsi** : Sistem Pengolahan Bahan Pustaka di Perpustakaan  
SMAN Negeri 1 Maros

---

Skripsi ini membahas tentang “Sistem Pengolahan Bahan Pustaka di Perpustakaan SMA Negeri 1 Maros”. Rumusan masalah yaitu (1) Bagaimana sistem pengolahan bahan pustaka di perpustakaan SMAN 1 Maros dan (2) Apakah kendala-kendala yang dihadapi dalam pengolahan bahan pustaka.

Tujuan penelitian yaitu (1) Untuk mengetahui sistem pengolahan bahan pustaka di perpustakaan SMAN 1 Maros dan (2) Untuk mengetahui kendala-kendala yang dihadapi dalam pengolahan bahan pustaka di perpustakaan SMAN 1 Maros.

Jenis penelitian ini adalah penelitian deskriptif dengan pendekatan kualitatif. Sumber data dalam penelitian ini adalah pengelola perpustakaan SMA Negeri 1 Maros berjumlah 4 orang yang diwawancarai. Teknik pengumpulan data melalui observasi, wawancara dan dokumentasi. Teknik analisis data dalam bentuk reduksi data, penyajian data dan menarik kesimpulan untuk memperoleh hasil akhir.

Dari data hasil penelitian dan pembahasan diketahui bahwa (1) sistem pengolahan bahan pustaka di perpustakaan SMA Negeri 1 Maros yaitu pengecekan bahan pustaka, inventarisasi, katalogisasi, penentuan nomor klasifikasi, pelabelan dan penataan buku di rak (shelving). (2) kendala yang dialami pengelola perpustakaan dalam proses pengolahan bahan pustaka yaitu kurangnya tenaga pengelola perpustakaan yang membantu proses pengolahan bahan pustaka secara maksimal dan kurang proses pembuatan katalog karena di perpustakaan SMA Negeri 1 Maros masih menggunakan sistem katalog manual.

**Kata Kunci:** Pengolahan, bahan pustaka, perpustakaan sekolah

# **BAB I**

## **PENDAHULUAN**

### ***A. Latar Belakang Masalah***

Perpustakaan sebagai sumber informasi memegang peranan penting dalam pembangunan di era globalisasi saat ini dan merupakan sarana penunjang dalam pendidikan formal maupun nonformal. Perpustakaan dalam konteks komunikasi yang lebih luas juga berperan sebagai lembaga sosial di dalam proses pendidikan dan inovasi untuk menunjang semua kegiatan masyarakat yang dilayaninya. Sehubungan dengan hal tersebut, perlu dipahami bahwa salah satu fungsi utama perpustakaan adalah menyediakan dan menyebarkan informasi yang dimilikinya kepada pengguna perpustakaan.

Perpustakaan merupakan suatu sistem yang bertugas untuk menyediakan informasi yang dibutuhkan oleh pengguna yang didalamnya terdapat berbagai unsur meliputi koleksi, pengolahan, penyimpanan dan pelayanan.

Sebagaimana dalam Undang-Undang No.43 Tahun 2007 tentang perpustakaan pasal 11 ayat 2 yang menyatakan bahwa standar nasional perpustakaan sebagaimana yang dimaksud pada ayat 1 (standar pengelolaan) digunakan sebagai acuan penyelenggaraan, pengelolaan, dan pengembangan perpustakaan. Perkembangan ilmu pengetahuan yang begitu pesat membuat pihak perpustakaan harus meningkatkan dan menambah koleksi bahan pustaka baik yang tercetak maupun yang tidak tercetak. Setiap koleksi bahan pustakayang

diterima suatu perpustakaan baik yang berasal dari pembelian, hadiah atau sumbangan, baik tukar menukar maupun terbitan sendiri belum dapat ditempatkan didalam rak dan dipinjamkan kepada pengguna sebelum diadakannya suatu pengolahan (kemenhumham, 2009)

Pengolahan bahan pustaka penting dilakukan untuk memudahkan temu balik informasi dan memperlancar kegiatan pelayanan. Apabila pengolahan bahan pustaka tidak diperhatikan maka akibatnya salah satu tujuan perpustakaan tidak tercapai dan bahan pustaka tersebut sulit untuk ditemukan oleh pengguna perpustakaan karena tidak ada alat bantu penelusur untuk dimanfaatkan. Pengolahan bahan pustaka yang dilaksanakan dengan baik harus sesuai dengan ketentuan yang berlaku untuk memungkinkan tujuan perpustakaan tercapai secara optimal. Jika perpustakaan tidak dapat mengolah bahan pustaka dengan baik, maka salah satu tujuan perpustakaan tidak dapat dicapai.

Perkembangan ilmu pengetahuan yang begitu pesat membuat pihak perpustakaan harus meningkatkan dan menambah koleksi bahan pustaka baik yang tercetak maupun yang tidak tercetak. Setiap koleksi bahan pustaka yang diterima disuatu perpustakaan baik yang berasal dari pembelian, hadiah atau sumbangan, baik tukar menukar maupun terbitan sendiri belum dapat ditempatkan didalam rak dan dipinjamkan kepada pengguna sebelum diadakannya suatu pengolahan.

Perpustakaan tentu juga melakukan kegiatan pengolahan terhadap bahan pustaka yang diperoleh agar dapat disajikan kepada pengguna

perpustakaan. Pengolahan yang dilakukan tentunya harus mengikuti pedoman standar baik dalam inventarisasi, katalogisasi, penentuan subjek maupun pengklasifikasian pengembangan kelengkapan bahan pustaka.

Perpustakaan sebagai salah satu sumber informasi diharapkan dapat mengumpulkan, mengolah, mengemas dan menyajikan informasi dengan cepat. Sebagaimana Allah SWT berfirman dalam surah Al-Baqarah: 31 :

وَعَلَّمَ آدَمَ الْأَسْمَاءَ كُلَّهَا ثُمَّ عَرَضَهُمْ عَلَى الْمَلَائِكَةِ فَقَالَ أَنْبِئُونِي بِأَسْمَاءِ هَٰؤُلَاءِ إِنْ كُنْتُمْ صَادِقِينَ.

Terjemahnya: *Dan Dia mengajarkan kepada Adam nama-nama (benda-benda) seluruhnya, kemudian mengemukakannya kepada para Malaikat lalu berfirman: "Sebutkanlah kepada-Ku nama benda-benda itu jika kamu memang benar orang-orang yang benar!"* (Departemen Agama RI, 2010).

Menurut tafsir Al-Misbah (Shihab, 2002) menginformasikan bahwa manusia dianugerahi Allah potensi untuk mengetahui nama atau fungsi dan karakteristik benda-benda. Bagi ulama-ulama yang memahami pengajaran nama-nama kepada Adam as. Dalam arti mengajarkan kata-kata, diantara mereka ada yang berpendapat bahwa kepada beliau dipaparkan benda-benda itu, dan pada saat yang sama beliau mendengar suara yang menyebut nama benda yang dipaparkan itu sehingga beliau memiliki kemampuan untuk memberitahukan kepada masing-masing benda nama-nama yang membedakannya dari benda-benda yang lain.



Kegiatan pengolahan bahan pustaka di perpustakaan biasanya mencakup kegiatan inventarisasi, katalogisasi deskripsi dan katalogisasi subjek yang terdiri atas klasifikasi pengindeksan subjek. Kegiatan pengolahan bahan pustaka merupakan salah satu bagian utama dalam proses penyajian informasi. Kegiatan ini bertujuan agar informasi atau bahan pustaka di perpustakaan dapat dimanfaatkan atau ditemukan kembali dengan mudah maka dibutuhkan sistem pengolahan dengan baik dan sistematis.

Perpustakaan SMA Negeri 1 Maros merupakan suatu unit pelaksanaan program pendidikan yang khusus mengumpulkan, menyimpan dan memelihara bahan pustaka dan pengolahannya dengan cara yang sederhana sehingga dapat digunakan oleh pemakai secara berkelanjutan sebagai sarana menimbah ilmu pengetahuan dan informasi lainnya.

Perpustakaan SMA Negeri 1 Maros sebagai pusat informasi internal sekolah memegang peranan yang penting dalam proses pembelajaran sehingga keberadaan perpustakaan tersebut sangat berpengaruh pada kualitas dan mutu dalam mendidik siswa.

Perpustakaan SMA Negeri 1 Maros merupakan perpustakaan yang berada dilingkungan sekolah yang berperan sebagai penyedia informasi bagi siswa yang berada di lingkungan sekolah tersebut dalam proses belajar mengajar. Dengan melihat betapa pentingnya peran perpustakaan dalam menunjang kelancaran proses belajar mengajar bagi siswa dan guru maka diperpustakaan sekolah SMA

Negeri 1 Maros memiliki koleksi-koleksi bahan pustaka yang lengkap sesuai kebutuhan siswa dan guru.

Oleh karena itu, koleksi yang ada disekolah SMA Negeri 1 Maros harus diolah dan dikembangkan dengan sebaik-baiknya. Koleksi atau bahan pustaka merupakan salah satu komponen penting dalam perpustakaan dan merupakan unsur pokok dari suatu perpustakaan. Oleh sebab itu, sebelum koleksi perpustakaan dilayankan kepada pengguna perpustakaan, maka terlebih dahulu harus melalui proses yaitu mulai dari pengadaan, pengolahan sampai pada penataan atau penjajaran koleksi di rak.

Adapun hasil penelitian terdahulu yang dilakukan oleh Tri Adriyani Malik tahun 2014 yang berjudul “Sistem Pengadaan dan Pengolahan Bahan Pustaka di Perpustakaan Umum Kabupaten Buton”. Penelitian yang dilakukan Tri Adriyani lebih membahas faktor pendukung dan penghambat dalam sistem pengadaan dan pengolahan bahan pustaka di perpustakaan umum kabupaten Buton.

Perbedaan dengan penelitian yang penulis lakukan yaitu mengenai “Sistem Pengolahan Bahan Pustaka di Perpustakaan SMA Negeri 1 Maros”. Perbedaannya dengan penelitian sebelumnya yaitu penelitian ini lebih khusus membahas tentang sistem pengolahan bahan pustaka dimana kegiatan tersebut merupakan kegiatan paling utama dan paling penting dan salah satu bagian utama dalam proses penyajian informasi agar mempermudah penelusuran informasi.

Perpustakaan SMA Negeri 1 Maros memiliki banyak koleksi bahan pustaka. Namun, dalam proses pengolahan bahan pustaka belum memenuhi standar pengelolaan perpustakaan karena masih menggunakan sistem manual dalam proses pengolahan bahan pustaka di perpustakaan. Petugas perpustakaan kesulitan dalam proses pengolahan bahan pustaka secara karena di perpustakaan SMAN 1 Maros masih kurang tenaga pengelola di dalam perpustakaan yang berlatar belakang pendidikan ilmu perpustakaan yang berpengalaman dalam pengelolaan perpustakaan secara profesional.

Dari uraian diatas, maka peneliti tertarik untuk melakukan penelitian tentang “Sistem Pengolahan Bahan Pustaka di Perpustakaan SMA Negeri 1 Maros”.

### ***B. Rumusan Masalah***

Berdasarkan latar belakang diatas, maka terdapat beberapa permasalahan sebagai berikut:

1. Bagaimana sistem pengolahan bahan pustaka di perpustakaan SMAN 1 Maros?
2. Apakah kendala-kendala yang dihadapi dalam pengolahan bahan pustaka?

### ***C. Fokus Penelitian dan Deskripsi Fokus***

1. Fokus penelitian

Fokus penelitian pada penelitian ini adalah sistem pengolahan bahan pustaka di SMAN 1 Maros. Peneliti ingin mengetahui bagaimana sistem pengolahan bahan pustaka SMAN 1 Maros.

2. Deskripsi fokus dalam penelitian ini yaitu:

- a) Alur kerja pengolahan bahan pustaka
- b) Kendala yang dialami pada saat pengolahan bahan pustaka
- c) Jumlah bahan pustaka yang diolah
- d) Waktu dalam hal pengolahan bahan pustaka

Untuk memberikan gambar yang jelas, penulis mengemukakan beberapa kata yang terkandung pada judul skripsi ini, yaitu:

- (1) Sistem adalah kumpulan dari elemen-elemen yang berinteraksi untuk mencapai suatu tujuan tertentu. Sistem ini menggambarkan suatu kejadian-kejadian dan kesatuan yang nyata adalah objek nyata, seperti tempat, benda, dan orang-orang yang betul-betul ada dan terjadi (Jogianto, 2005).
- (2) Pengolahan adalah pekerjaan yang diawali sejak koleksi diterima dipergustakaan sampai dengan penempatan di rak atau tempat tertentu yang telah disediakan. Untuk kemudian siap dipakai oleh pemakai. Pekerjaan pengolahan koleksi yang berbentuk tercetak (*print matter*) dan yang terekam (*recorder matter*) dibedakan dan dipisahkan, meskipun ada pekerjaan yang memiliki kesamaan (Sutarno, 2006).
- (3) Bahan pustaka adalah salah satu koleksi perpustakaan yang berupa karya cetak seperti buku teks (buku penunjang) buku fiksi dan buku referensi yang dikumpulkan, diolah dan disimpan untuk disajikan

kepada pengguna untuk memenuhi kebutuhan informasi (Bafadal, 2001).

- (4) Perpustakaan sekolah adalah ruangan, bagian sebuah gedung, ataupun gedung yang digunakan untuk menyimpan buku dan disimpan menurut tata susunan tertentu untuk digunakan menyimpan buku dan terbitan lainnya yang biasanya disimpan menurut tata susunan tertentu untuk digunakan pembaca, bukan untuk dijual (Basuki, 1993).

Berdasarkan pengertian diatas, dapat dipahami bahwa sistem pengolahan bahan pustaka adalah proses mempersiapkan bahan pustaka untuk digunakan, segera setelah datangnya bahan pustaka dalam perpustakaan sampai tersusun di rak atau di tempat lain, siap untuk dipakai oleh pengguna perpustakaan atau pemustaka.

### 3. Ruang Lingkup Penelitian

Adapun ruang lingkup penelitian yang dimaksud oleh penulis adalah perpustakaan SMA Negeri 1 Maros, yang merupakan salah satu perpustakaan sekolah. Objek dalam penelitian ini adalah pustakawan atau petugas perpustakaan yang bertugas dalam proses pengolahan bahan pustaka.

Dalam penelitian yang dilakukan, penulis hanya akan meneliti mengenai sistem pengolahan bahan pustaka periode 2015.

#### **D. Kajian Pustaka**

Berdasarkan hasil yang penulis temukan, terdapat beberapa literatur yang berkaitan dengan pembahasan yang mengkaji tentang sistem pengolahan bahan pustaka di perpustakaan. Literatur tersebut antara lain:

1. Dalam buku karya (Sumardji, 1995), yang berjudul *Mengelola Perpustakaan*, dalam bukunya menyatakan bahwa mengelola perpustakaan adalah kegiatan dalam mengelola berbagai macam bahan koleksi yang diterima.
2. Dalam buku karya (Rahayuningsih, 2007), yang berjudul *Pengelolaan Perpustakaan*, dalam bukunya menyatakan bahwa koleksi yang telah selesai diproses dibagian pengembangan koleksi selanjutnya dikirim kebagian pengelolaan koleksi untuk diolah sesuai dengan sistem yang telah ditentukan. Pengelolaan koleksi merupakan proses penyiapan koleksi untuk dapat dilayankan kepustaka.
3. Dalam buku karya (Habsyi, 2011), yang berjudul *Pengantar Tajuk Subjek dan Klasifikasi*, dalam bukunya menyatakan bahwa dalam bidang perpustakaan kegiatan pengelompokkan benda berdasarkan jenisnya yang disebut klasifikasi. Dalam klasifikasi terdapat berbagai tahapan proses menentukan ciri-ciri atau karakteristik untuk membedakan benda atau objek yang berbeda dan mengelompokkan benda-benda yang memiliki kesamaan ciri dalam sebuah kelas.

4. Dalam buku karya(Himayah, 2013), yang berjudul *Katalogisasa II*, dalam bukunya menyatakan bahwa katalogisasi pada perpustakaan merupakan bagian dari proses yang memegang peranan sangat penting dalam terlaksananya fungsi utama suatu perpustakaan. Katalogisasi adalah proses pembuatan catalog dimana dalam katalog dicantumkan data penting yang terkandung dalam bahan pustaka, baik ciri fisik maupun isi intelektual.
5. Dalam artikel karya(Astuti, 2014)yang berjudul *Pengolahan Bahan Pustakadi Perpustakaan*, dalam artikel tersebut menyatakan bahwapengolahan bahan pustaka merupakan salah satu kegiatan penting yang harus dilakukan oleh suatu perpustakaan sebelum melakukan kegiatan pelayanan kepada pengguna.
6. Dalam artikel karya (Ikhwan, 2015) yang berjudul *Sistem Pengolahan Bahan Pustaka di perpustakaan*, kegiatan pengolahan bahan pustaka merupakan unsur utama dari kegiatan yang ada di perpustakaan. Proses pengolahan bahan pustaka terdiri dari inventarisasi, katalogisasi, klasifikasi dan kelengkapan bahan pustaka serta memasukkan data ke pangkalan data base koleksi.
7. Dalam artikel karya (Mas'ud, 2011), yang berjudul *Pengolahan Bahan Pustaka Sistem Klasifikasi Dewey (DDC)*, beragamnya koleksi di perpustakaan yang semakin tinggi volumenya menuntut para pekerja informasi untuk lebih meningkatkan di dalam tata kelola informasi.

8. Skripsi karya (Tri Adriyani Malik, 2014) yang berjudul *Sistem Pengadaan dan Pengolahan Bahan Pustaka pada Perpustakaan Umum Kabupaten Buton*. Pengadaan dan Pengolahan bahan pustaka adalah salah satu kegiatan yang dilakukan secara sistematis mulai dari bahan pustaka tersebut masuk hingga siap untuk digunakan oleh pengguna (*user*) dan memberikan kemudahan penelusuran informasi bahan pustaka.

#### ***E. Tujuan Penelitian***

Adapun tujuan yang dilakukan oleh penulis sebagai berikut :

1. Untuk mengetahui sistem pengolahan bahan pustaka pada perpustakaan SMAN 1 Maros.
2. Untuk mengetahui kendala-kendala yang dihadapi dalam pengolahan bahan pustaka pada perpustakaan SMAN 1 Maros.

#### ***F. Manfaat Penelitian***

Manfaat dari penelitian ini adalah :

1. Manfaat Teoritis
  - a) Sebagai suatu karya ilmiah, maka hasil penelitian ini diharapkan dapat memberi kontribusi bagi perkembangan ilmu pengetahuan kedepannya dibidang perpustakaan, khususnya masalah yang berkaitan dengan Sistem Pengolahan Bahan Pustaka di perpustakaan.
  - b) Serta hasil penelitian ini dapat digunakan sebagai bahan referensi atau pedoman pengetahuan untuk kegiatan penelitian yang semacamnya pada masa yang akan datang.



## 2. Manfaat Praktis

- a) Sebagai bahan informasi tentang kinerja pustakawan terhadap sistem pengolahan bahan pustaka di perpustakaan SMA Negeri 1 Maros.
- b) Diharapkan dapat memberi pemahaman terhadap pengelola perpustakaan mengenai sistem pengolahan bahan pustaka
- c) Sebagai pengalaman dalam penelitian, khususnya penelitian yang berkaitan dengan sistem pengolahan bahan pustaka di perpustakaan.



## **BAB II**

### **TINJAUAN PUSTAKA**

#### **A. Perpustakaan Sekolah**

##### **1. Pengertian Perpustakaan Sekolah**

Perpustakaan adalah ruangan, bagian sebuah gedung, ataupun gedung yang digunakan untuk menyimpan buku dan disimpan menurut tata susunan tertentu untuk digunakan menyimpan buku dan terbitan lainnya yang biasanya disimpan menurut tata susunan tertentu untuk digunakan pembaca, bukan untuk dijual (Sulistiyo-Basuki, 1993: 50).

Perpustakaan sekolah menyediakan informasi dan ide-ide agar siswa bisa eksis di dalam masyarakat. Perpustakaan sekolah juga membekali siswa dengan keterampilan belajar seumur hidup serta mendukung proses pembelajaran, menyediakan buku dan sumber-sumber yang mendukung semua anggota sekolah untuk menjadi pemikir yang kritis dan pengguna informasi dalam berbagai bentuk dan media.

Perpustakaan sekolah merupakan sarana penunjang pendidikan disatu pihak sebagai pelestari ilmu pengetahuan, dan dilain pihak sebagai sumber bahan pendidikan yang akan diwariskan kepada generasi yang lebih muda. Secara nyata perpustakaan sekolah merupakan sarana untuk proses belajar dan mengajar bagi guru maupun murid.

perpustakaan sekolah adalah perpustakaan yang ada di sekolah sebagai sarana pendidikan untuk menunjang pencapaian tujuan pendidikan prasekolah, pendidikan dasar dan pendidikan menengah serta memberi pelayanan kepada murid dan guru dalam proses belajar (Soeatminah, 1992: 34).

Perpustakaan sekolah merupakan unit kerja dan sebagai perangkat mutlak dari sekolah yang bersangkutan. Dengan tujuan menyediakan koleksi pustaka untuk menunjang keberhasilan proses belajar mengajar. Dikatakan juga bahwa perpustakaan tersebut sebagai jantungnya pelaksanaan pendidikan pada lembaga itu.

Perpustakaan sekolah salah satu sumber penting dalam upaya mendukung proses peningkatan mutu pendidikan di sekolah. Melalui perpustakaan banyak informasi yang dapat dimanfaatkan untuk kepentingan pendidikan. Perpustakaan diharapkan dapat memainkan fungsinya sebagai wahana pendidikan, penelitian pelestarian, informasi dan rekreasi untuk meningkatkan kecerdasan bangsa. Perpustakaan merupakan hal yang penting di sekolah karena perpustakaan menunjang belajar mengajar siswa dan siswa yang tidak memiliki buku dapat meminjam di perpustakaan.

## 2. Fungsi Perpustakaan Sekolah

Perpustakaan sekolah merupakan subsistem program pendidikan sehingga berpengaruh terhadap program pendidikan secara keseluruhan. Dengan demikian, perpustakaan sekolah dijadikan komponen yang tidak terpisah dari keseluruhan komponen pendidikan. Perpustakaan sekolah harus berfungsi sebagai sarana yang turut menentukan proses belajar mengajar yang baik dan mampu memberikan warna dalam proses interaktif edukatif yang lebih efektif dan efisien sesuai dengan visi dan misi yang diemban perpustakaan sekolah.

Fungsi perpustakaan sekolah lebih ditekankan kepada fungsi edukatif dan fungsi reaktif. Hal ini didasarkan bahwa pemakai perpustakaan sekolah murid-murid TK sampai siswa sekolah menengah, pada usia tersebut mereka diarahkan untuk bisa belajar sambil bermain (*learning by playing*) bagi murid-murid TK sampai sekolah dasar. Sedangkan untuk sekolah tingkat menengah atau sudah bisa melaksanakan campuran *learning by doing*. Menurut (Sinaga, 2007: 25) dapat dijelaskan fungsi lain dari perpustakaan sekolah yaitu:

### a) Pusat Pendidikan

Perpustakaan memperkaya pelajaran dengan menyediakan bahan-bahan pustaka dalam segala bentuknya baik buku-buku fiksi maupun non fiksi. Adanya buku-buku tersebut dapat membiasakan murid-murid belajar mandiri tanpa bimbingan guru, baik secara individu atau

berkelompok. Perpustakaan sekolah berfungsi sebagai guru atau sebagai pusat sumber belajar yang menyajikan berbagai kebutuhan para siswa dan pemustaka. Di perpustakaan sekolah harus tersedia berbagai bahan pelajaran yang dituntut keberadaannya oleh kurikulum, sehingga perpustakaan sekolah menyediakan koleksi baik buku-buku paket dari Departemen Pendidikan Nasional. Alat-alat peraga dan sarana-sarana lain yang diharapkan dapat menunjang efisiensi dan efektifitas proses belajar mengajar (Bafadal, 1992).

Dengan demikian, perpustakaan sekolah membantu dalam mengembangkan daya pikir para siswa secara rasional dan kritis serta mampu memenuhi kebutuhan dan tuntutan siswa akan sumber-sumber bahan belajar

#### **b) Pusat Rekreasi**

Perpustakaan sekolah berfungsi sebagai sarana yang menyediakan pustaka yang mengandung unsur hiburan yang sehat dan bermanfaat. Siswa dapat mengisi waktu senggang sekaligus bisa melakukan reaksi dengan membaca bahan-bahan pustaka yang diminatinya. Dengan tersedianya bahan bacaan yang bersifat rekreasi tersebut, diharapkan akan timbul ide-ide baru yang sangat bermanfaat bagi pengembangan daya kreasi pemustaka.

**c) Pusat penelitian**

Koleksi perpustakaan dijadikan bahan untuk membantu dilakukannya kegiatan penelitian sederhana. Segala jenis informasi tentang pendidikan tingkat sekolah yang bersangkutan sebaiknya disimpan di perpustakaan, sehingga jika ada peneliti yang ingin mengetahui tentang informasi tertentu tinggal membaca di perpustakaan.

**d) Pusat Informasi**

Fungsi ini berkaitan dengan mengupayakan penyediaan koleksi perpustakaan yang bersifat memberitahu akan hal-hal yang berhubungan dengan kepentingan para guru dan siswa. Melalui membaca berbagai media bahan bacaan yang disediakan oleh perpustakaan sekolah sehingga para guru dan siswa akan banyak mengetahui tentang segala hal yang terjadi di dunia.

**3. Tujuan Perpustakaan Sekolah**

Beberapa tujuan perpustakaan sekolah menurut (Praswoto, 2012: 50), sebagai berikut:

- a) Mendorong dan mempercepat proses penguasaan teknik membaca para siswa.
- b) Membantu menulis kreatif bagi para siswa dengan bimbingan guru dan pustakawan.
- c) Menumbuh kembangkan kebiasaan membaca dan para siswa.

- d) Menyediakan berbagai macam sumber informasi untuk kepentingan pelaksanaan kurikulum.
- e) Mendorong, memelihara, dan memberi semangat membaca dan belajar kepada para siswa.
- f) Memperluas, memperdalam, dan memperkaya pengalaman belajar para siswa dengan membaca buku dan koleksi lain yang mengandung ilmu pengetahuan dan teknologi yang disediakan oleh perpustakaan.
- g) Memberikan hiburan sehat untuk mengisi waktu senggang melalui kegiatan membaca, khususnya buku-buku dan sumber bacaan lain yang bersifat kreatif dan ringan, misalnya fiksi, cerpen, dan lain sebagainya.

#### **4. Manfaat Perpustakaan Sekolah**

Kegiatan pendidikan sekarang tidak bertumpuh pada guru lagi sebagai salah satu sumber, melainkan dapat dilakukan berbagai sumber misalnya perpustakaan sekolah. Para siswa dapat memanfaatkan sarana perpustakaan untuk digunakan sebagai sarana referensi belajar. Di dalam perpustakaan terdapat berbagai ilmu yang dapat dimanfaatkan oleh setiap siswa.

Menurut (Bafadal, 2008) perpustakaan sekolah tampak bermanfaat apabila koleksi yang ada dimanfaatkan secara optimal dan benar-benar memperlancar penerapan tujuan proses belajar mengajar di sekolah. Indikasi manfaat tersebut tidak hanya berupa tingginya prestasi belajar tapi siswa dapat mencari, menemukan, menyaring dan menilai informasi.

Manfaat perpustakaan menurut (Bafadal, 2008: 5):

- a) Perpustakaan sekolah menimbulkan kecintaan siswa terhadap membaca.
- b) Perpustakaan sekolah memperkaya pengalaman belajar siswa.
- c) Perpustakaan menanamkan kebiasaan belajar mandiri yang akhirnya siswa mampu belajar mandiri.
- d) Perpustakaan sekolah mempercepat dalam proses penguasaan teknik membaca.
- e) Perpustakaan sekolah membantu perkembangan kecakapan berbahasa.
- f) Perpustakaan sekolah memperlancar murid dalam tugas sekolah.
- g) Perpustakaan sekolah membantu guru-guru menemukan sumber-sumber pengajaran.
- h) Perpustakaan sekolah membantu siswa, guru dan anggota staf sekolah dalam mengikuti perkembangan ilmu pengetahuan dan informasi.

## **B. Sistem Pengolahan Bahan Pustaka**

### **1. Pengertian Sistem Pengolahan Bahan Pustaka**

Menurut (Indrajit, 2001: 2), sistem mengandung arti kumpulan - kumpulan dari komponen-komponen yang dimiliki unsur keterkaitan antara satu dengan yang lainnya. Sementara menurut (Jogianto, 2005: 2) sistem adalah kumpulan dari elemen-elemen yang berinteraksi untuk mencapai suatu tujuan tertentu. Sistem ini menggambarkan suatu kejadian-kejadian dan kesatuan yang nyata adalah objek nyata, seperti tempat, benda, dan orang-orang yang betul-betul ada dan terjadi.



Dengan demikian, sistem merupakan kumpulan dari beberapa bagian yang memiliki keterkaitan dan saling bekerja sama serta membentuk suatu kesatuan untuk mencapai suatu tujuan dan sasaran dalam ruang lingkup yang sempit. Pada organisasi suatu perpustakaan, unit pengolahan adalah salah satu aset penting yang harus diperhatikan di dalam pengimplementasian suatu perpustakaan. Karena titik dari keberhasilan suatu perpustakaan tersebut terlihat dari segi pengolahannya.

Di kalangan pustakawan istilah pengolahan dapat diartikan menjadi berbagai penafsiran diantaranya. menurut (Sutarno, 2005: 103) pengolahan atau *processing* koleksi perpustakaan merupakan serangkaian pekerjaan dilakukan sejak bahan pustaka diterima oleh perpustakaan sampai dengan siap dipergunakan oleh pemakai, tujuannya agar semua koleksi dapat ditemukan atau ditelusur dan dipergunakan dengan mudah oleh pemakai. Bahan pustaka adalah koleksi yang telah dikumpulkan, diolah, dan disimpan untuk kemudian dilayankan dan disebarluaskan kepada masyarakat (Yulia, 1993).

Menurut (Hardjoprakoso, 1992: 47) pengolahan bahan pustaka dalam perpustakaan adalah proses mempersiapkan bahan pustaka untuk digunakan, segera telah tibanya bahan pustaka dalam perpustakaan sampai tersusunnya di rak atau tempat lain, siap untuk dipakai. Adapun proses tersebut terdiri dari pemeriksaan bahan pustaka, inventarisasi, klasifikasi, katalogisasi, perlengkapan dan penyusunan.

Pengolahan adalah kegiatan berbagai macam bahan koleksi yang diterima perpustakaan berupa buku, majalah, buletin, laporan, skripsi/tesis, penerbitan pemerintah, surat kabar, atlas manuskrip dan sebagainya. Agar menjadi keadaan siap untuk diatur pada tempat-tempat tertentu disusun secara sistematis sesuai dengan sistem yang berlaku, dipergunakan oleh siapa saja yang memerlukan (Sumardji, 1998: 11).

Bahan pustaka adalah koleksi yang telah dikumpulkan, diolah, dan disimpan untuk kemudian dilayankan dan disebarluaskan kepada masyarakat (Yulia, 1993).

Menurut (Bafadal, Pengelolaan Perpustakaan Sekolah, 2008: 27) bahan-bahan pustaka ada beberapa macam, hal ini tergantung dari mana kita meninjaunya.

a) Jenis bahan pustaka ditinjau dari bentuknya yaitu :

(1) Bahan pustaka berupa buku : seperti buku psikolog, buku-buku tentang ilmu pengetahuan sosial, bahasa indonesia, buku-buku tentang ilmu pengetahuan alam buku-buku tentang agama.

(2) Bahan pustaka bukan buku : seperti surat kabar, majalah, peta dan lain-lain. Bahan pustaka jenis ini dapat dibagi menjadi dua jenis antara lain : Bahan tertulis, antara lain : surat kabar, majalah, laporan dan brosur dan bahan-bahan berupa alat-alat pengajaran antara lain: tipe, film proyektor, recorder, radio dan lain-lain.

b) Ditinjau dari isinya, bahan pustaka dapat dibagi kedalam dua kelompok, yaitu:

- (1) Bahan pustaka yang isinya fiksi, seperti: buku cerita anak-anak, cerpen, novel dan lain-lain.
- (2) Bahan pustaka yang isinya non fiksi seperti: buku referensi, kamus, ensiklopedi, majalah dan surat kabar

Menurut (Trimo, 1986: 6) bahan pustaka terdiri atas buku, penerbit yang diterbitkan secara berseri dan skripsi, brosur, katalog-katalog dari penerbit, lembaga pendidikan, contoh-contoh test, bahan-bahan audio visual seperti film, film strip, gambar atau flat pictures, pita suara, piringan hitam, bola dunia, peta, poster, dan lain-lain.

Dari pernyataan di atas, dapat disimpulkan bahwa, pengolahan bahan pustaka adalah suatu kegiatan yang dilakukan secara sistematis mulai dari bahan pustaka masuk hingga siap untuk digunakan oleh pengguna (user), yang bertujuan memberikan kemudahan penelusuran informasi bahan pustaka.

## **2. Tujuan Pengolahan Bahan Pustaka**

Adapun tujuan dari pengolahan bahan pustaka adalah :

- a) Untuk mempermudah pengaturan koleksi agar siap pakai dan berdaya guna secara optimal.
- b) Agar semua koleksi dapat ditemukan atau ditelusur dan dipergunakan dengan mudah oleh pemakai, karena pengolahan bahan pustaka merupakan pekerjaan yang berurutan, mekanis dan sistematis.

### **3. Fungsi Pengolahan Bahan Pustaka**

Pengolahan bahan pustaka memiliki fungsi sebagai prosedur yang mengolah bahan pustaka. Dengan adanya pengolahan bahan pustaka, suatu perpustakaan akan menjadi lebih berstruktur. Oleh karena itu, setiap bahan pustaka atau informasi yang dibutuhkan oleh pengguna harus disediakan oleh perpustakaan.

Disamping itu, perpustakaan harus mampu menjamin bahwa informasi atau koleksi yang berbentuk apapun mudah diakses oleh pengguna yang membutuhkan. Agar informasi atau bahan pustaka di perpustakaan dapat dimanfaatkan atau ditemukan kembali dengan mudah, maka dibutuhkan sistem pengolahan bahan pustaka dengan baik dan sistematis.

### **4. Tahap-tahap Pengolahan Bahan Pustaka**

#### **a) Inventarisasi**

Inventarisasi menurut kamus besar bahasa Indonesia adalah pencatatan atau pendaftaran milik kantor (sekolah, rumah tangga dan lain-lain) yang dipakai dalam melaksanakan tugas. inventarisasi bahan pustaka adalah pencatatan setiap bahan pustaka yang diterima perpustakaan kedalam buku inventarisasi atau buku induk sebagai tanda bukti perbendaharaan pemilikan perpustakaan.

Kegiatan inventarisasi terutama bertujuan agar perpustakaan dapat mengontrol pemilikannya. Dengan inventarisasi perpustakaan dapat membuat laporan, menyusun statistic, memeriksa khasanah bahan pustaka

yang dimiliki atau mengetahui bahan pustaka yang belum atau sudah dimiliki. Selain itu dapat diketahui jumlah bahan pustaka yang dimiliki suatu perpustakaan pada kurun waktu tertentu dan mengetahui bahan pustaka yang hilang.

Kegiatan inventarisasi bahan pustaka itu adalah pencatatan semua bahan pustaka yang dimiliki perpustakaan dan dilakukan oleh petugas perpustakaan atau pustakawan. Dalam melakukan inventarisasi bahan pustaka diperlukan buku induk atau buku inventarisasi, cap atau stempel inventarisasi dan cap atau stempel perpustakaan. Buku induk atau buku inventarisasi yang berisi kolom-kolom yang berhubungan dengan bahan pustaka, seperti judul buku, pengarang, penerbit, tahun terbit dan lain-lain.

Bahan pustaka baik buku maupun majalah, Koran atau yang lainnya yang telah datang di perpustakaan perlu diolah sedemikian rupa sehingga lebih berdaya guna bagi pemakai. Pemesanan dan penerimaan bahan pustaka merupakan kegiatan awal yang harus dilakukan dari serangkaian kegiatan di perpustakaan. Bahan pustaka yang diterima oleh perpustakaan dapat berasal dari pembelian, tukar-menukar, maupun sebagai hadiah. Adapun langkah-langkah menginventarisasi buku adalah :

#### **(1) Pemberian stempel buku**

Semua buku yang sudah masuk di perpustakaan perlu dibubuhi stempel. Tempat-tempat yang perlu dibubuhi stempel yaitu : dibalik

halaman judul, bagian tengah halaman, bagian yang tidak ada tulisan atau gambar, pada halaman akhir, dan pada halaman yang dianggap rahasia. Stempel itu ada bermacam-macam. Ada stempel inventaris dan stempel identitas perpustakaan. Stempel inventaris dibubuhkan dibalik halaman judul yang memuat nama perpustakaan, kolom tanggal, serta nomor inventaris. Sedangkan stempel identitas perpustakaan yang bersangkutan diletakkan dibagian yang dianggap perlu. Misalnya pada halaman judul, ditengah-tengah buku, dan di bagian akhir buku.

## **(2) Pemberian nomor buku**

Setiap buku yang akan menjadi koleksi perpustakaan, yang harus disusun dirak buku harus diberikan nomor. Pemberian nomor tidak hanya nomor induk saja, tetapi juga pemberian nomor berdasarkan klasifikasi (*call number*). Nomor induk adalah nomor urut buku yang sudah ada dari nomor satu sampai nomor terakhir menunjukkan nomor buku. Adapun hal-hal yang dicatat dalam buku induk adalah kolom tanggal, kolom nomor induk, kolom nama pengarang, kolom judul buku, kolom penerbit, kolom tahun terbit, kolom harga buku, kolom sumber, kolom jumlah halaman dan kolom keterangan.

### **b) Katalogisasi**

Salah satu hal penting dalam pengolahan bahan pustaka adalah katalogisasi. Aktifitas pengolahan bahan pustaka terdiri dari deskripsi

bibliografi, penentuan tajuk subjek, dan klasifikasi. katalogisasi atau pengkatalogan adalah proses pembuatan katalog, di dalam katalog dicantumkan data penting yang terkandung di dalam bahan pustaka, baik ciri fisik maupun isi intelektual, seperti nama pengarang, judul buku, penerbit dan subjek.

Menurut (Himayah, 2013: 2), katalogisasi atau pengatalogan adalah proses pembuatan catalog, dimana dalam catalog dicantumkan data penting yang terkandung dalam bahan pustaka, baik secara fisik maupun isi intelektual, seperti nama pengarang, judul buku, penerbit dan subjek.

Dari pengertian di atas, dapat disimpulkan bahwa katalogisasi merupakan proses pengambilan keputusan yang menuntut kemampuan menginterpretasikan dan menerapkan berbagai standar sehingga hal-hal penting dari bahan pustaka terekam menjadi katalog.

Ada beberapa macam bentuk katalog sesuai dengan perkembangan perpustakaan, diantaranya adalah katalog buku, katalog berkas; merupakan katalog kumpulan kertas. katalog kartu; yaitu kartu katalog berukuran 7,5 cm x 12,5 cm, kemudian kartu katalog dijajarkan dalam laci katalog dan katalog komputer (OPAC) yaitu katalog terbaca komputer

(a) Penentuan Tajuk Entri Utama

Tajuk entri utama adalah uraian lengkap katalog dari sebuah buku yang dibuat sebagai dasar bagi pembuatan entri-entri lainnya. Tajuk

entri utama biasanya merupakan entri pengarang, yaitu uraian katalog dengan tajuk biasanya berupa nama pengarang. Tetapi dalam hal-hal tertentu tajuk tidak berupa nama pengarang, melainkan judul, misalnya untuk buku-buku yang dikarang oleh lebih dari tiga orang dan karya editor.

Tajuk entri utama ditentukan berdasarkan peraturan katalogisasi. Pengertian pengarang dapat mencakup pengarang perorangan dan dapat juga pengarang korporasi. Tajuk entri katalog untuk sebuah bahan pustaka tidak harus mempunyai tiga entri yaitu, entri subjek, entri pengarang dan entri judul. Untuk entri subjek ditentukan berdasarkan subjek buku yang bersangkutan. Untuk entri judul ditentukan oleh judul, dan untuk entri pengarang ditentukan dari kepengarangan (*authority*).

Menurut Eryono, Muh. Kailani (1993: 96) dalam bukunya pengolahan bahan pustaka menjelaskan bahwa sebuah entri utama terdiri atas unsur-unsur yaitu tajuk, Deskripsi, yang terdiri dari unsur-unsur yaitu judul, pernyataan kepengarangan, keterangan isi, impresium (tempat terbit, penerbit, tahun terbit), kolasi, keterangan seri, catatan, ISBN dan jejakan.

#### (b) Deskripsi Bibliografis

Deskripsi bibliografi disebut juga katalogisasi deskriptif yang merupakan tahap kegiatan pencatatan data dari buku atau pemberian



identitas setiap bahan pustaka. Deskripsi bibliografi adalah data-data yang terdiri dari pengarang, pegrang tambahan, judul, anak judul, judul seragam, penerbit, tempat terbit, edisi, tahun terbit, bibliografi, jumlah halaman, dan lain- lain.

(c) Menentukan Tajuk Subjek

Penentuan tajuk subjek adalah suatu kegiatan menentukan isi atau subjek pustaka dalam bentuk kata. Penentuan tajuk subjek berguna untuk mengetahui masalah yang akan dibicarakan dalam suatu terbitan dan untuk memudahkan bahan pustaka yang membahas suatu pokok masalah tertentu yang sedang dicari oleh pengguna. Tajuk subjek ditentukan dengan cara memperhatikan judul buku, daftar isi, pendahuluan dan yang lainnya.

Dalam penentuan tajuk subjek ada beberapa pedoman yang dapat digunakan oleh perpustakaan. Sebagaimana dengan yang dikemukakan oleh Departemen Pendidikan Nasional Republik Indonesia (2004 : 60) bahwa pedoman tersebut adalah sebagai berikut:

(1) Liberty of Congress Subject Headings

(2) Sear Lists Subject Headings 3. Medical Subject Heading (MES)

**c) Klasifikasi**

Dalam bidang perpustakaan kegiatan pengelompokkan benda berdasarkan jenisnya disebut klafikasi. Klasifikasi berasal dari bahasa

latin yaitu *classis* artinya pengelompokkan bendayang sama serta memisahkan yang tidak sama atau dalam bahasa inggris yaitu *classify* yaitu menyusun koleksi bahan perpustakaan (buku, pamphlet, peta, kaset video, rekaman suara, dsb) menurut sebuah sistem klasifikasi berdasarkan ciri-ciri setiap bahan perpustakaan. Sedangkan menurut istilah klasifikasi adalah proses membagi objek atau konsep secara logika kedalam kelas-kelas hirarki, subkelas dan sub-subkelas berdasarkan kesamaan yang mereka miliki secara umum dan yang membedakannya (Habsyi, 2012).

Ada beberapa macam sistem klasifikasi yang digunakan oleh perpustakaan di dunia, seperti Dewey Decimal Classification (DDC), Universal Decimal Classification (UDC), Library of Congress Classification (LCC), Colon Classification (CC), dan lain-lain. Sistem klasifikasi yang paling banyak digunakan di beberapa negara di dunia termasuk negara Indonesia yaitu Dewey Decimal Classification (DDC). Klasifikasi persepuluh Dewey karya Melvil Dewey (1851- 1931). Seorang pustakawan di Ambers College, Massachusset Amerika Serikat. Tahun 1876 menerbitkan DDC edisi pertama dengan judul “*A Classification and Subject index for cataloging and arranging the book and pamphlet of a library*”.

Pada tahun 2003 telah terbit edisi ke 22. Di samping edisi lengkap DDC juga tersedia dalam bentuk “edisi ringkas”. Edisi ringkas dimaksudkan untuk digunakan pada perpustakaan yang memiliki koleksi

kurang dari 20.000 judul. Minimal setiap sepuluh tahun DDC keluar dengan edisi revisi terbarunya. Untuk komunikasi dengan warta (*newsletter*) dengan judul DC & (*Decimal Classification Added, Notes and Decisions*). Secara umum DDC terdiri dari tiga komponen yaitu :

(1) Bagan (*schedule*)

Bagan merupakan batang tubuh DDC. Di dalam bagan ini semua ilmu disusun sedemikian rupa dan diberi kode angka yang disebut dengan notasi. Notasi dalam bentuk angka yang terdiri dari tiga angka. Apabila terdapat lebih dari tiga angka maka antara angka ketiga dan keempat diberi tanda titik (.). Contoh : 332.1 (Bank dan perbankan).

Dengan prinsip desimal, DDC memberikan tiga ringkasan yang terdiri dari:

**10 kelas utama**

Kelas utama (10 ringkasan pertama) yaitu:

000 Karya Umum

100 Filsafat & Psikologi

200 Agama

300 Ilmu-ilmu Sosial

400 Bahasa

500 Ilmu-ilmu Murni dan Matematika

600 Ilmu-ilmu Terapan (teknologi)

700 Kesenian, Hiburan, Olahraga

800susasteraan

900 Geografi, Biografi dan Sejarah

### **100 divisi**

Divisi (100 ringkasan kedua), yaitu: Misalnya diambil dari kelas

300 Ilmu-ilmu Sosial

310 Statistik Umum

320 Ilmu Politik

330 Ilmu Ekonomi

340 Ilmu Hukum

350 Administrasi Negara (Pemerintah), Ilmu Militer

360 Layanan Sosial

380ndidikan

380 Perdagangan, Komunikasi dan Pengangkutan

390 Adat Istiadat, Etiket dan Foklore

1000 seksi dari bagan utama

Seksi (1000 ringkasan ketiga)

Kemudian divisi ini dibagi menjadi 10 sub-divisi yang disebut ‘seksi’

(1000 ringkasan ketiga), yaitu: Misalnya diambil dari divisi kelas

370 “Pendidikan”

370 Pendidikan

371 Sekolah

372 Pendidikan Dasar

373 Pendidikan Lanjutan

374 Pendidikan Orang Dewasa

375 Kurikulum

376 Pendidikan Islam

377 Sekolah Agama

378 Pendidikan Tinggi

379 Pendidikan dan Negara Selanjutnya dapat lagi dibagi secara desimal apabila dikehendaki.

2) Indeks relatif (*index relatives*)

Pada indeks relatif ini terdapat sejumlah istilah yang disusun berabjad. Istilah-istilah tersebut mengacu ke notasi yang terdapat dalam bagan. Dalam indeks ini didaftarkan juga sinonim untuk suatu istilah, hubungan-hubungan dengan subjek lain. Namun demikian tidak boleh menentukan klasifikasi berdasarkan indeks saja. Setelah notasi ditemukan dalam indeks, seharusnya diperiksa dalam bagan atau tabel. Contoh indeks relatif untuk subjek “Piskologi” terdapat sebagai berikut :

Psikologi 150

Abnormal 157

Anak 155.15

Pendidikan 370.15

Perbandingan 156

Populer 131

Remaja 155.5

Seks 155.3

Terapan 158

### 3) Tabel-tabel (*tables*)

Untuk memperluas dan mengkhususkan suatu klasifikasi bahan pustaka dalam DDC terdapat notasi “tabel-tabel” yang dapat ditambahkan pada notasi dalam bagan. Dalam DDC terdapat 7 tabel yaitu:

- (a) Tabel Subdivisi Standar (T1)
- (b) Tabel Wilayah (T2)
- (c) Tabel Bentuk Sastra (T3)
- (d) Tabel Bentuk Bahasa (T4)
- (e) Tabel Ras, Suku, Etnik, dan Kebangsaan (T5)
- (f) Tabel Bahasa (T6)
- (g) Tabel Orang-orang / Profesi (T7)

### d) Pelabelan dan Penyampulan

Pelabelan dilakukan untuk memudahkan pengguna mengenali bahan pustaka. Dengan kata lain pelabelan merupakan suatu pekerjaan memberi perlengkapan pada buku yang terutama juga untuk dipergunakan sebagai alat perlengkapan dalam tugas perpustakaan melayani peminjaman dan

pengembalian buku. Pelabelan adalah kegiatan pemasangan kelengkapan bahan pustaka sebagai identitas buku seperti label buku, dan lembaran tanggal kembali.

Dengan demikian, sebelum label ditempelkan pada punggung buku, terlebih dahulu diisi dengan nomor penempatan buku yang memuat keterangan nomor kelas, tiga huruf nama pengarang utama dan satu huruf pertama judul. Label tersebut kemudian ditempelkan pada punggung buku kira-kira 2,5 cm dari bawah dalam posisi buku berdiri. Sedangkan lembaran berguna untuk mengetahui tanggal berapa buku tersebut akan dikembalikan ke perpustakaan.

Di samping itu, ada kegiatan lain yang harus dilakukan yakni penyampulan buku. Hal ini dilakukan agar buku terlihat bersih dan rapi. Penyusunan Buku adalah kegiatan menempatkan buku yang sudah selesai diolah dan telah dilengkapi dengan label di dalam rak buku, disusun sesuai dengan urutan nomor klas buku. Dengan kata lain penyusunan buku adalah kegiatan menempatkan buku-buku yang sudah selesai diolah dan telah dilengkapi dengan label di dalam rak/almari. Buku diatur sesuai dengan sandi buku yang merupakan kode kelompok subjek/isi buku. Dengan demikian, dalam penyusunan buku di rak selalu diperhatikan nomor panggil buku karena fungsinya sebagai petunjuk tempat dan nomor urut dimana buku harus ditempatkan. Penyusunan buku dapat dilakukan dengan beberapa cara yaitu :

- (1) Buku disusun menurut urutan nomor klas mulai dari yang terkecil sampai dengan yang terbesar.
- (2) Disusun menurut alfabetis, 3 huruf pertama nama pengarang dan satu huruf pertama dari judul.
- (3) Dilanjutkan urutan nomor maupun huruf lain yang kiranya masih tercantum dalam label nomor pustaka.

Apabila ada kelompok buku yang sama, maka diurutkan 3 huruf dari nama pengarang utama mulai dari huruf ke-1, ke-2, ke-3, jika huruf ke-1 sama, maka diurutkan adalah huruf ke-3. Jika satu huruf pertama dari judul semua sama, maka yang diurutkan adalah urutan nomor lain yang masih ada tercantum dalam label. Penyusunan buku ini merupakan kegiatan yang terakhir dari pengolahan bahan pustaka.

#### ***D. Kendala yang dihadapi dalam Pengolahan Bahan Pustaka pada Perpustakaan Sekolah***

Pengolahan bahan pustaka perpustakaan merupakan serangkaian pekerjaan yang dilakukan sejak bahan pustaka diterima perpustakaan sampai dengan siap dipergunakan oleh pemakai. Tujuannya adalah agar semua koleksi dapat ditemukan atau ditelusuri dan dipergunakan dengan mudah oleh pemakai. Pengolahan merupakan pekerjaan yang berurutan, mekanis dan sistematis. Pengolahan bahan pustaka sering disebut dengan katalogisasi dan klasifikasi. Tetapi pada dasarnya katalogisasi dan klasifikasi merupakan bagian



dari pengolahan bahan pustaka, dengan kata lain pengolahan bahan pustaka lebih luas cakupannya.

Adapun kendala-kendala yang dihadapi pustakawan dalam proses pengolahan bahan pustaka :

- 1) Kurang tersedianya buku induk untuk menginventarisasikan suatu bahan pustaka.
- 2) Kurangnya tenaga pustakawan yang membantu proses pengolahan bahan pustaka secara maksimal.
- 3) Kurangnya anggaran dana yang digunakan untuk melengkapi koleksi bahan pustaka.
- 4) Penempatan koleksi tidak berdasarkan nomor klasifikasi, sehingga penempatan koleksi terkesan bertumpuk karena penyusunan buku ada yang posisi berdiri dan posisi berbaris.
- 5) Kurang optimalnya proses pembuatan katalog karena masih menggunakan cara manual.

## **BAB III**

### **METODE PENELITIAN**

#### ***A. Jenis Penelitian***

Sesuai dengan permasalahan yang menjadi fokus utama dalam penelitian yang berjudul Sistem Pengolahan Bahan Pustaka di Perpustakaan SMA Negeri 1 Maros. Adapun jenis penelitian yang digunakan adalah penelitian deskriptif dengan pendekatan kualitatif. Penelitian kualitatif, data yang dikumpulkan bukan berupa angka-angka melainkan data tersebut berasal dari naskah wawancara, catatan lapangan, dokumentasi pribadi, catatan memo dan dokumen resmi lainnya (Sukmadinata, 2007). Penelitian deskriptif kualitatif dirancang untuk mengumpulkan informasi tentang keadaan-keadaan nyata sekarang dan sementara berlangsung (Cevilla, 1993).

Di dalam penelitian ini, Penelitian ini berupaya memberikan gambaran mengenai Sistem Pengolahan Bahan Pustaka di Perpustakaan SMA Negeri 1 Maros. Penelitian ini juga dilakukan untuk memberikan gambaran mutu layanan perpustakaan tersebut sebagai bahan masukan terhadap sekolah/institusi yang bersangkutan.

#### ***B. Tempat dan Waktu Penelitian***

Lokasi penelitian ini dilakukan di Perpustakaan SMAN 1 Maros. Alasan memilih lokasi penelitian ini karena SMA Negeri 1 Maros tempatnya strategis



### ***C. Sumber Data***

Data adalah keterangan atau bahan nyata yang dapat dijadikan bukti dan bahan dasar kajian. Sedangkan sumber data adalah subjek di mana data diperoleh. Dalam penelitian ini data yang dibutuhkan adalah data yang berkenaan dengan perilaku pemustaka dalam sistem pengolahan bahan pustaka di perpustakaan SMA Negeri 1 Maros, baik data yang bersifat tertulis maupun data yang tidak tertulis (Arikunto, 2006).

#### **1. Data primer**

Data primer adalah dalam penelitian ini data primer diperoleh dari hasil interview dengan informan yang terlibat langsung dalam Sistem Pengolahan Bahan Pustaka di Perpustakaan SMAN 1 Maros.

#### **2. Data Sekunder**

Data sekunder adalah data yang biasanya telah tersusun dalam bentuk dokumen-dokumen yang sudah ada dalam hal ini data digali dengan melihat data-data dokumen seperti koleksi buku, sumber arsip, dokumen pribadi dan dokumen resmi lainnya.

### ***D. Teknik Pengumpulan Data***

Pengumpulan data adalah cara-cara untuk memperoleh data-data yang lengkap, objektif dan dapat dipertanggungjawabkan kebenarannya sesuai dengan permasalahan penelitian.

Adapun teknik pengumpulan data yang digunakan dalam penelitian ini adalah:

1. Observasi (pengamatan)

Observasi menurut Hadi dalam (Sugiyono, 2010) merupakan suatu proses yang kompleks, suatu proses yang tersusun dari berbagai proses. Sedangkan menurut (Sarwono, 2006), observasi adalah melakukan pencatatan secara sistematis kejadian-kejadian, perilaku, obyek-obyek yang dilihat dan hal-hal lain yang diperlukan dalam mendukung penelitian yang sedang dilakukan. Teknik ini dengan menggunakan pengamatan langsung terhadap objek, yaitu langsung mengamati apa yang sedang dilakukan dan sudah dilakukan oleh pengguna perpustakaan.

2. Wawancara

Wawancara menurut (Sugiyono, 2010), adalah merupakan pertemuan dua orang untuk bertukar informasi dan ide melalui tanya jawab, sehingga dapat dikonstruksikan makna dalam suatu topik tertentu.

Peneliti melakukan wawancara langsung atau bertatap muka terhadap responden agar menjawab pertanyaan-pertanyaan lisan maupun tulisan yang berkaitan dengan masalah yang akan diteliti, dengan tujuan mendapatkan data yang efektif .

3. Dokumentasi

Dokumentasi merupakan metode yang digunakan untuk mencari data mengenai hal-hal atau variabel yang berupa catatan, transkrip, buku, surat

kabar, majalah, prasasti, notulen rapat, lengger, agenda dan sebagainya (Arikunto, 2002).

Dalam pengumpulan data menggunakan teknik dokumentasi ini peneliti akan mengumpulkan semaksimal mungkin data-data yang mendukung penelitian ini, sehingga dapat dijelaskan dan diuraikan berbagai hal terkait, agar keabsahan dan kemurnian dari penelitian ini dapat dipertanggungjawabkan secara ilmiah.

#### ***E. Instrumen Penelitian***

Instrumen penelitian merupakan alat pengumpulan data dan informasi ketika mengadakan penelitian. Peneliti sendiri merupakan instrumen penelitian. Berhasil tidaknya suatu peneliti, banyak ditentukan oleh instrumen yang digunakan. Sebab dengan instrumen itulah permasalahan penelitian terjawab. Instrumen penelitian yang dikemukakan para ahli cukup banyak antara lain, yang dikemukakan oleh Lincoln dan Guba (Moleong, 2011)

Selain peneliti sebagai instrument utama dalam penelitian ini, dalam wawancara peneliti menggunakan pertanyaan sebagai pedoman wawancara peneliti juga menggunakan (*field note*) (catatan lapangan), *tape record* dan dokumentasi. Instrumen penelitian yang dimaksud di sini adalah setiap alat termasuk peneliti dalam mendapatkan data yang dibutuhkan untuk menjawab permasalahan.

#### ***F. Teknik Pengolahan dan Analisis Data***

Analisis data adalah proses mencari dan menyusun secara sistematis data yang diperoleh dari hasil wawancara, observasi dan dokumentasi, dengan cara mengorganisasikan data ke dalam kategori, menjabarkan ke dalam unit-unit, melakukan sintesa, menyusun ke dalam pola, memilih mana yang penting dan yang akan dipelajari, dan membuat kesimpulan sehingga mudah dipahami oleh diri sendiri maupun orang lain (Sugiyono, 2010).

Analisis data hasil penelitian akan dilakukan dengan beberapa cara untuk memperoleh hasil yang diinginkan dan sesuai dengan keadaan yang sebenarnya, yaitu:

1. Melakukan reduksi data (peringkasan data) yang mana dari data mentah hasil pengumpulan data, data diseleksi kemudian disederhanakan dan diambil intinya (informasi).
2. Data disajikan secara tertulis berdasarkan kasus-kasus faktual yang saling berkaitan. Tampilan data (*display data*) digunakan sebagai alat untuk memahami apa yang sebenarnya.
3. Penyimpulan dan Verifikasi

Kegiatan penyimpulan merupakan langkah lebih lanjut dari kegiatan reduksi dan penyajian data. Data yang sudah direduksi dan disajikan secara sistematis akan disimpulkan sementara. Kesimpulan yang diperoleh pada tahap awal biasanya kurang jelas, tetapi pada tahap-tahap selanjutnya akan semakin tegas dan memiliki dasar yang kuat. Kesimpulan pertama perlu diverifikasi. Teknik

yang dapat digunakan untuk memverifikasi adalah triangulasi sumber data dan metode, diskusi teman sejawat, dan pengecekan anggota.

#### 4. Kesimpulan Akhir

Kesimpulan akhir diperoleh berdasarkan kesimpulan sementara yang telah diverifikasi. Kesimpulan akhir ini diharapkan dapat diperoleh setelah pengumpulan data selesai.

#### G. Metode Pengujian Keabsahan Data

Teknik pengujian keabsahan data dalam penelitian ini meliputi uji *credibility* (validitas internal), uji *transferability* (validitas eksternal), *dependability* (reliabilitas) dan uji *confirmability* (objektivitas). Dalam hal ini, karena penelitian yang digunakan adalah studi kasus data tunggal, maka peneliti hanya akan menguji validitas dan reliabilitasnya dengan tiga uji yaitu : (Sugiyono 2008: 121-131)

##### 1. Uji kredibilitas (validitas internal)

Kredibilitas data atau kepercayaan terhadap data hasil penelitian kualitatif antara lain dilakukan dengan perpanjangan pengamatan, peningkatan ketekunan. Triangulasi dan member check.

##### a) Perpanjangan pengamatan

Dalam penelitian ini diperpanjang sampai dengan beberapa kali yaitu wawancara lebih mendalam yang dilakukan lebih dari sekali. Wawancara tidak hanya dilakukan dengan subyek tetapi juga dilakukan dengan beberapa informan. Hal itu dikarenakan kondisi subjek yang



sangat tidak stabil, sehingga perlu wawancara lebih mendalam yang pelaksanaannya tidak cukup hanya satu kali. Begitu juga pada tahap observasi yang diulang sebanyak 5 kali, melalui observasi intens. Artinya observasi dilakukan dengan waktu yang cukup dalam satu harinya.

b) Peningkatan ketekunan

Pengujian kredibilitas berarti melakukan pengamatan secara lebih cermat dan berkesinambungan. Peneliti membaca seluruh catatan hasil penelitian secara lebih cermat, sehingga diketahui kesalahan dan kekurangannya. Hal ini dilakukan dengan memberikan deskripsi data yang akurat dan sistematis tentang apa yang diamati.

c) Triangulasi

Hal ini dilakukan dengan triangulasi teknik, triangulasi waktu dan triangulasi sumber. Triangulasi teknik dilakukan dengan cara menanyakan hal yang sama dengan teknik yang berbeda yaitu, wawancara, observasi dan dokumentasi pada sumber data primer. Triangulasi waktu artinya pengumpulan data dilakukan pada berbagai kesempatan, sedangkan triangulasi sumber dilakukan dengan cara menanyakan hal yang sama melalui sumber data yang berbeda yaitu selain wawancara dilakukan dengan subyek kami menanyakan hal yang sama pada orang terdekat informan.

d) Analisis kasus negatif

Dalam hal ini peneliti analisis kasus negatif yang berarti peneliti mencari data yang berbeda atau bahkan bertentangan dengan data yang telah ditentukan. Jika dalam penelitian ini terdapat beberapa kasus negatif yang telah ditemukan, akan ditanyakan kembali kepada sumber data sehingga mendapat kesepakatan dan data menjadi tidak berbeda. Namun jika dari beberapa narasumber memberikan data yang sama maka data telah kredibel.

e) Menggunakan bahan referensi

Dalam penelitian ini, untuk mendukung dan membuktikan data yang telah ditemukan oleh peneliti, kami akan memberikan data dokumentasi berupa foto-foto hasil observasi.

2. Uji *transferability* (validitas eksternal)

*Transferability* menunjukkan derajat ketepatan atau dapat diterapkannya hasil penelitian. Nilai transfer ini berkenaan dengan pertanyaan, sehingga hasil penelitian dapat diterapkan atau digunakan dalam situasi lain. Agar orang lain dapat memahami hasil penelitian ini untuk selanjutnya dapat diterapkan maka pembuatan laporan ini akan dibuat secara jelas, sistematis dan dapat dipercaya.

3. Uji *Dependability* (reliabilitas)

*Dependability* disebut juga reliabilitas. Suatu penelitian yang *reliable* adalah apabila orang lain dapat mengulangi atau merefleksikan proses

penelitian tersebut. Dalam hal ini, uji *dependability* dilakukan dengan melakukan audit terhadap keseluruhan proses penelitian. Hal ini dapat dilakukan dengan membuat membuat jejak aktivitas lapangan yang akan dilampirkan pada halaman belakang laporan yang isinya meliputi bagaimana peneliti mulai menentukan fokus, memasuki lapangan, menentukan sumber data, analisis data, melakukan uji keabsahan data sampai dengan membuat kesimpulan.



## **BAB IV**

### **HASIL PENELITIAN DAN PEMBAHASAN**

#### **A. Gambaran Umum Perpustakaan SMA Negeri 1 Maros**

##### **1. Sejarah Perpustakaan SMA Negeri 1 Maros**

Pada awal berdirinya di tahun 1967, sekolah ini bernama Sekolah Menengah Atas (SMA) Negeri 285 Maros yang beralamat di Jalan Mangga No. 1 Kabupaten Maros Provinsi Sulawesi Selatan. Pada tahun 1986, Pemerintah melalui Dinas Pendidikan dan Kebudayaan mengubah nama menjadi SMA Negeri 1 Maros yang dipimpin oleh Bapak Muhammad Ibrahim, B.A.

Pergantian pimpinan sekolah dapat diurutkan sebagai berikut :

1. Tahun 1967-1980 dipimpin oleh Bapak Muhammad Ibrahim
2. Tahun 1981–1990 dipimpin oleh Bapak Drs.Muh. Samud Panondo
3. Tahun 1991-1999 dipimpin oleh Bapak Drs. Muhammadiyah
4. Tahun 2000-2007 dipimpin oleh Bapak Drs. Damang
5. Tahun Januari-Mei 2007 dipimpin oleh Bapak Drs. H. M. Aris Tahir
6. Tahun 2008 hingga sekarang dipimpin oleh Bapak Drs. H. Muzlimin, Z.N., M.Pd.I

Seiring dengan berdirinya sekolah tersebut, perpustakaan diselenggarakan sejak tahun 1967 dengan pengelolaan yang belum optimal. Hal ini dapat dilihat dari minimnya administrasi, jumlah koleksi dan kondisi ruangan perpustakaan

yang kurang memadai. Pada tahun berikutnya, perpustakaan mengalami perkembangan yaitu adanya penambahan koleksi sedikit demi sedikit sehingga koleksi makin bertambah, tetapi pengelolaan perpustakaan masih sangat sederhana karena tidak mempunyai petugas khusus perpustakaan.

Pada tahun 2003 koleksi semakin bertambah yang berasal dari pembelian dana BOS, komite sekolah dan sumbangan. Perpustakaan saat ini dikelola oleh seorang petugas khusus. Dengan adanya petugas khusus perpustakaan tersebut, maka sedikit demi sedikit pengelolaan perpustakaan disesuaikan dengan standar atau aturan yang berlaku seperti pengolahan, pelayanan, serta administrasi-administrasi yang diperlukan.

Pada tahun 2008 Perpustakaan SMAN 1 Maros memperoleh piagam penghargaan dari Badan Perpustakaan dan Arsip Daerah Provinsi Sulawesi Selatan Nomor 041.a/901/BAPD sebagai juara I lomba Perpustakaan SMA se-Sulawesi Selatan. (sumber: Dokumen Perpustakaan SMA Negeri 1 Maros)

## **2. Visi dan Misi Perpustakaan**

### **a) Visi**

Perpustakaan sekolah sebagai pusat informasi untuk menghasilkan sumber daya manusia yang unggul, berprestasi, berwawasan, berpengetahuan dan berakhlakul karimah.

b) Misi

- (1) Meningkatkan kualitas bahan pustaka dan informasi yang handal.
- (2) Memberikan layanan prima bagi para peserta didik.
- (3) Menciptakan kebiasaan membaca bagi peserta didik.

**3. Tujuan dan Sasaran Perpustakaan SMA Negeri 1 Maros**

a) Tujuan

- (1) Perpustakaan sekolah sebagai alat kegiatan belajar mengajar.
- (2) Sebagai sarana belajar mandiri.
- (3) Meningkatkan wawasan dan pengetahuan peserta didik.

b) Sasaran

- (1) Meningkatkan minat baca untuk menambah wawasan dan pengetahuan peserta didik, guru dan pegawai.
- (2) Terselenggaranya kegiatan belajar mengajar dengan perpustakaan sekolah sebagai fasilitator.
- (3) Terwujudnya perpustakaan sekolah sebagai peningkatan kualitas dan kuantitas sumber daya manusia.

**4. Sarana dan Prasarana Perpustakaan SMA Negeri 1 Maros**

Sarana dan prasarana perpustakaan adalah semua peralatan dan perlengkapan pokok dan penunjang agar kegiatan perpustakaan dapat berjalan baik. Adapun sarana dan prasarana perpustakaan SMAN 1 Maros adalah sebagai berikut:

Tabel 2

## Sarana dan Prasarana Perpustakaan SMA Negeri 1 Maros

NO	Nama Barang	Jumlah Barang
1	Rak Buku	10
2	Lemari Katalog	2
3	Rak Surat Kabar	1
4	Rak Penitipan Tas	2
5	Lemari	12
6	Meja baca	14
7	Meja petugas/Sirkulasi	5
8	Kursi Baca	95
9	Papan Pengumuman	1
10	Mesin ketik	1
11	Kipas Angin	5
12	Tempat Air Minum	1
13	Komputer	1
14	Laptop	1
14	Printer	1
14	Tv	1

(Sumber:Data Inventaris Perpustakaan Tahun 2015)

## 5. Sistem Layanan

Sistem layanan perpustakaan SMA Negeri 1 Maros adalah menggunakan sistem layanan terbuka (*Free Access atau Open Access*). Layanan sistem terbuka adalah sistem layanan yang memungkinkan para

pemustaka secara langsung dapat memilih, menemukan dan mengambil sendiri bahan pustaka yang dikehendaki dari jajaran koleksi perpustakaan.

## 6. Layanan Perpustakaan

Jenis layanan yang dilakukan oleh perpustakaan SMA Negeri 1 Maros meliputi:

### a. Layanan Sirkulasi

#### 1) Layanan peminjaman buku

Layanan peminjaman buku diberikan kepada sivitas sekolah yang telah tercatat sebagai anggota perpustakaan SMA Negeri 1 Maros. Setiap siswa diperbolehkan meminjam buku paling banyak 2 eksemplar.

#### 2) Layanan pengembalian atau perpanjangan

Pada saat habis masa pinjam selama 7 hari, buku harus dikembalikan ke perpustakaan.

#### 3) Pemberian denda

Keterlambatan pengembalian buku yang dipinjam dikenakan denda sehari satu buku sebesar Rp 500 (lima ratus rupiah).

#### 4) Kartu bebas pustaka

Kartu bebas pustaka adalah tanda bukti dari perpustakaan bahwa nama yang tertulis didalamnya sudah tidak memiliki pinjaman koleksi bebas pustaka. Syarat mendapatkan kartu bebas pustaka perpustakaan adalah setelah yang bersangkutan sudah beres administrasi yaitu tidak memiliki tanggungan pinjaman buku maupun denda.



#### 5) Layanan Referensi

Layanan referensi disebut juga layanan rujukan yaitu layanan yang diberikan oleh perpustakaan untuk koleksi-koleksi khusus seperti kamus, ensiklopedia, buku tahunan yang berisi informasi singkat. Koleksi referensi di perpustakaan SMA Negeri 1 Maros tidak boleh dipinjam atau dibawa pulang oleh pemustaka dan hanya untuk dibaca ditempat.

#### 6) Layanan Ruang Baca

Layanan ruang baca adalah layanan yang diberikan oleh perpustakaan berupa tempat untuk melakukan kegiatan membaca di perpustakaan. Layanan ini diberikan untuk mengantisipasi pemustaka yang tidak ingin meminjam buku untuk dibawa pulang, akan tetapi pemustaka cukup memanfaatkannya di perpustakaan.

#### 7) Layanan Terbitan Berkala

Perpustakaan SMA Negeri 1 Maros menyediakan layanan terbitan berkala seperti majalah dan surat kabar. Koleksi terbitan berkala menggunakan sistem terbuka yaitu memberikan kesempatan para pemustaka untuk memilih dan mengambil terbitan sendiri. Koleksi terbitan berkala perpustakaan SMA Negeri 1 Maros hanya dapat dibaca di tempat yang sudah disediakan, dan tidak dapat dipinjam untuk dibawa pulang.

## 8) Hari dan jam buka

Perpustakaan SMAN 1 Maros dibuka dengan peraturan sebagai berikut:

Senin – Kamis : Pukul 08.00 – 14.00

Jum'at : Pukul 08-00 – 11.00

Pukul 13.00 – 14.00

Sabtu : Pukul 08.00 – 14.00

## 7. Koleksi Perpustakaan

Koleksi yang dimiliki perpustakaan SMA Negeri 1 Maros telah diolah dan dilengkapi dengan label, kartu buku, yang disusun berdasarkan nomor klasifikasi dengan menggunakan DDC. Adapun data koleksi berdasarkan klasifikasi yang ada di perpustakaan SMA Negeri 1 Maros sampai dengan tahun 2015 adalah sebagai berikut:

**Table 3**  
**Jumlah Koleksi Berdasarkan Klasifikasi di Perpustakaan SMA Negeri 1 Maros**

N O	CALL NUMBER	JENIS BUKU	TOTAL	
			JUDUL	EKS
1	000 – 099	Karya Umum	55	515
2	100 – 199	Filsafat	79	301
3	200 – 299	Agama	175	5.038
4	300 – 399	Ilmu-ilmu Sosial	249	3.761
5	400 – 499	Bahasa	167	3.876
6	500 – 599	Ilmu Murni	275	9.216

7	600 – 699	Ilmu Terapan dan Teknologi	100	1.066
8	700 – 799	Kesenian dan olahraga	69	437
9	800 – 899	Kesusastraan	120	1.076
10	900 - 999	Sejarah dan Geografi	160	2.828
JUMLAH			1.449	25.311

(Sumber: Laporan Perpustakaan Tahun 2015)

Adapun data koleksi berdasarkan jenis yang ada di perpustakaan SMA Negeri 1 Maros sampai dengan tahun 2015 adalah sebagai berikut:

**Tabel 4**  
**Jumlah Koleksi Berdasarkan Klasifikasi**  
**di Perpustakaan SMA Negeri 1 Maros**

NO	JENIS	JUMLAH JUDUL	EKSAMPLAR
1	Fiksi	88	893
2	Majalah	6	249
3	Surat Kabar	2	1.895
4	Peta	1	2
5	Klipping	14	310
6	Paper Laporan	8	180
7	Karya Tulis	10	25
JUMLAH		129	3554

(Sumber: Laporan Perpustakaan Tahun 2015)

## 8. Sumber Daya Manusia (SDM)

Perpustakaan SMA Negeri 1 Maros dikelola oleh 4 orang untuk mendukung lancarnya pelayanan di perpustakaan dengan rincian sebagai berikut:

**Tabel 5**  
**Sumber Daya Manusia Perpustakaan SMA Negeri 1 Maros**

NO	NAMA	JABATAN	PENDIDIKAN
1	Hj. ST Rahma, S.Sos	Sirkulasi Bagian Bimbingan Pengolahan	Ilmu Sosial Politik
2	Intang, S.Ag	Pengolahan bagian pemeliharaan promosi	Ilmu Agama
3	Alfian, S.Sos	Pemeliharaan bagian referensi sirkulasi	Ilmu Sosial Politik
4	Irnaeni, SE	Pengadaan bagian sirkulasi pengolahan	Ilmu Ekonomi

(Sumber: dokumen perpustakaan SMA Negeri 1 Maros)

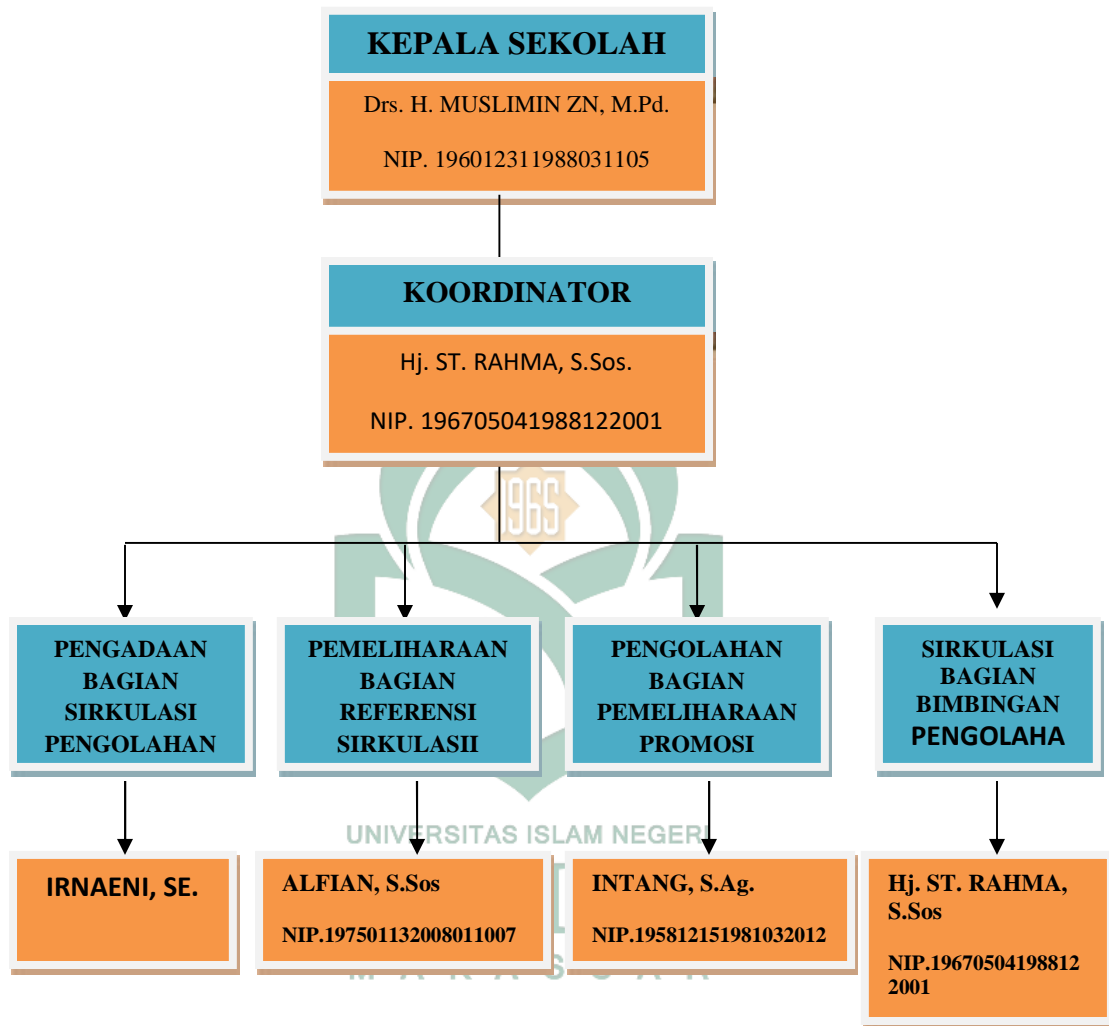
## 9. Struktur Organisasi Perpustakaan SMA Negeri 1 Maros

Struktur organisasi merupakan mekanisme formal untuk pengelolaan diri dengan pembagian tugas, wewenang, dan tanggung jawab yang berbeda-beda. Struktur organisasi perpustakaan SMAN 1 Maros menjadi penanda bahwa perpustakaan menjadi salah satu perangkat dalam sekolah yang patut untuk diketahui. Berikut bagan struktur organisasi perpustakaan SMAN 1 Maros.

Struktur organisasi di perpustakaan SMA Negeri 1 Maros dipimpin langsung oleh kepala sekolah Drs. H. Muslimin ZN, M.Pd dan dikoordinatori oleh Hj. St. Rahma yang merangkap di sirkulasi pada bagian bimbingan pengolahan. Selanjtnya Intang, S.Ag yang bertanggung jawab pada pengolahan bagian pemeliharaan promosi, Alfian, S.Sos bertugas pada pemeliharaan bagian referensi sirkulasi dan terakhir Irnaei, SE memiliki tugas pada pengadaan bagian sirkulasi pengolahan. Bagan struktur organisasi perpustakaan SMA Negeri 1 Maros sebagai berikut:



**Gambar 1**  
**Struktur Organisasi Perpustakaan SMA Negeri 1 (SSN)**  
**MAROS**



## B. Hasil Penelitian dan Pembahasan

### 1. Hasil

Berdasarkan penelitian yang penulis lakukan terhadap pengelola yang bertugas bagian pengolahan tentang sistem pengolahan bahan pustaka di Perpustakaan SMAN 1 Maros pada hari Kamis tanggal 06 Agustus 2015. Penelitian ini menggunakan metode kualitatif dengan teknik wawancara terhadap 4 orang informan yang bertugas sebagai koordinator dan staf di perpustakaan SMAN 1 Maros.

Adapun daftar nama informan terdapat pada tabel sebagai berikut:

**Tabel 6**  
**Daftar Nama Informan**

NO	NAMA INFORMAN	KODE
1	Hj. St. Rahma, S.Sos	Informan I
2	Intang, S.Ag	Informan II
3	Alfian, S.Sos	Informan III
4	Irnaeni	Informan IV

Dari hasil penelitian, maka sistem pengolahan bahan pustaka di Perpustakaan SMA Negeri 1 Maros dapat dikelompokkan berdasarkan hasil sebagai berikut:

a) Sistem Pengolahan Bahan Pustaka

(1) Pengolahan bahan pustaka di perpustakaan SMA Negeri 1 Maros sudah memenuhi standar pengolahan nasional sebab di perpustakaan ini menggunakan buku Pengantar Klasifikasi Persepuluhan Dewey karya Drs. Towa P. Hamakonda, MLS yang diperoleh pada saat pengelola mengikuti pelatihan penyetaraan pustakawan. Hal ini sesuai dengan hasil wawancara informan I yang dilakukan pada tanggal 06 Agustus 2015 yaitu:

“pengolahan bahan pustaka di perpustakaan SMA Negeri 1 Maros menggunakan pengantar klasifikasi persepuluhan dewey. Buku ini didapatkan pada saat mengikuti pelatihan penyetaraan pustakawan”

Berdasarkan uraian di atas, maka penulis dapat menggambarkan bahwa pengolahan bahan pustaka di perpustakaan SMA Negeri 1 Maros telah memenuhi standar nasional.

(2) Sebelum melakukan pengolahan bahan pustaka, terlebih dahulu memeriksa kondisi fisik dan mengelompokkan bahan pustaka. Perpustakaan perlu meningkatkan mutu dalam pengolahan sebab di dalam pengolahan bahan pustaka perlu dikelola dengan baik. Berdasarkan hasil wawancara pada informan I yang dilakukan pada tanggal 06 Agustus 2015 yaitu:

“Ada beberapa tahapan dalam pengolahan bahan pustaka, yaitu pengecekan bahan pustaka, inventarisasi termasuk pemberian stempel buku inventaris, stempel kepemilikan dan stempel dana bos. Lalu dilakukan pengatalogan dan pengelompokan berdasarkan



jenisnya yaitu klasifikasi. Selanjutnya pelabelan dan *shelving*/penataan di rak”

Berdasarkan hasil wawancara di atas maka penulis dapat menggambarkan bahwa tahapan alur kerja perpustakaan SMA Negeri 1 Maros yaitu: pengecekan bahan pustaka, inventarisasi, katalogisasi, klasifikasi, pelabelan dan *shelving*/penataan di rak. Semakin baik pengolahan bahan pustaka maka perpustakaan akan semakin menarik untuk dikunjungi.

- (3) Alat yang dibutuhkan dalam proses pengolahan bahan pustaka di perpustakaan SMA Negeri 1 Maros yaitu stempel sebagai tanda bahwa bahan pustaka tersebut milik perpustakaan, buku induk sebagai wadah untuk menginventarisasi bahan pustaka dan buku pengantar perpuluhuan dewey. Hal ini sesuai dengan hasil wawancara yang dilakukan pada seluruh pengelola perpustakaan pada tanggal 06 Agustus 2015 yaitu:

“Alat yang dibutuhkan dalam proses pengolahan bahan pustaka seperti stempel, buku induk, dan juga buku pengantar perpuluhuan dewey”

Berdasarkan hasil wawancara di atas, maka penulis dapat menggambarkan bahwa alat yang dibutuhkan dalam proses pengolahan bahan pustaka yaitu stempel yang digunakan sebagai tanda bahwa bahan pustaka tersebut milik perpustakaan. Buku induk sebagai wadah untuk menulis bahan pustaka yang masuk di

perpustakaan berdasarkan pembelian maupun sumbangan. Dan juga buku pengantar perpustakaan Dewey yang digunakan untuk menentukan nomor klasifikasi.

- (4) Bahan pustaka yang ada di perpustakaan SMA Negeri 1 Maros bertambah dalam setiap tahun. Memang sudah sewajarnya sebuah perpustakaan menyediakan koleksi dengan berbagai macam. Dan juga perlu menambah koleksi yang ada sebab koleksi salah satu unsur utama dalam sebuah perpustakaan. Bahan pustaka yang dikatalog dan diklasifikasi dalam setiap tahun sebanyak 32.287 eks. Hal ini sesuai dengan hasil wawancara yang dilakukan pada informan I dan informan II saat diwawancarai pada tanggal 06 Agustus 2015 yaitu:

“bahan pustaka yang ada di perpustakaan SMA Negeri 1 Maros sangat banyak, namun setiap tahunnya terdapat 32.287 eksemplar yang dikatalog dan diklasifikasi”

Berdasarkan hasil wawancara, maka penulis dapat menggambarkan bahwa bahan pustaka yang dikatalog dan diklasifikasi setiap tahunnya sebanyak 32.287 eksemplar yang diperoleh melalui dan bos dan sumbangan.

- (5) Bahan pustaka yang paling banyak diolah dan disimpan di perpustakaan SMA Negeri 1 Maros adalah buku mata pelajaran sebagai pegangan guru dan penunjang proses belajar siswa. Selain itu, perpustakaan menyimpan buku yang umum dan fiksi sesuai

dengan kebutuhan siswa. Hal ini sesuai dengan hasil wawancara yang dilakukan pada seluruh pengelola saat diwawancarai pada tanggal 06 Agustus 2015 yaitu:

“buku-buku yang paling banyak diolah dan disimpan di perpustakaan SMA Negeri 1 Maros yaitu buku mata pelajaran. Buku tersebut meliputi buku penunjang siswa dan pegangan guru”

Berdasarkan hasil wawancara diatas, maka penulis dapat menggambarkan bahwa buku yang paling banyak disimpan di perpustakaan SMA Negeri 1 Maros adalah buku mata pelajaran sebagai penunjang siswa dan buku pegangan guru. Koleksi yang tersedia sesuai dengan jenis perpustakaan yaitu perpustakaan sekolah. Namun selain itu perpustakaan SMA Negeri 1 Maros juga menyimpan buku yang umum dan fiksi sesuai dengan kebutuhan siswa.

- (6) Dalam proses pengolahan bahan pustaka di perpustakaan SMA Negeri 1 Maros membutuhkan waktu yang lama dan disesuaikan dengan banyaknya bahan pustaka. Bahan pustaka harus diolah dengan baik agar pemustaka lebih mudah dalam menemukan informasi yang diinginkan. Pengelola biasanya membutuhkan waktu kurang lebih 3 bulan dalam proses pengolahan bahan pustaka. Hal ini sesuai dengan hasil wawancara yang dilakukan pada seluruh pengelola saat diwawancarai pada tanggal 06 Agustus 2015 yaitu:

“Waktu yang dibutuhkan dalam mengelola bahan pustaka tergantung banyaknya koleksi yang akan diolah, namun biasanya waktu yang dibutuhkan kurang lebih 3 bulan dalam proses pengolahan bahan pustaka”

Berdasarkan hasil wawancara diatas, maka penulis dapat menggambarkan bahwa waktu yang dibutuhkan pengelola tergantung jumlah koleksi yang akan diolah.

- (7) Dana yang dibutuhkan dalam proses pengolahan bahan pustaka di perpustakaan SMA Negeri 1 Maros sebesar Rp 17.667.500,- sudah termasuk untuk pembelian bahan pustaka. Dana yang diperoleh dalam pengolahan bahan pustaka yaitu dari dana BOS yang didapatkan sekali dalam setahun. Hal ini sesuai dengan hasil wawancara yang dilakukan pada informan I saat diwawancarai pada tanggal 06 Agustus 2015 yaitu:

“Dana yang dibutuhkan dalam proses pengolahan bahan pustaka sebanyak Rp.17.667.500,- didalamnya sudah termasuk pembelian alat yang digunakan dalam pengolahan. Sumber dana diperoleh dari dana Bantuan Operasional Sekolah yang biasa dikenal dengan dana BOS. Dana ini diterima setahun sekali”

Berdasarkan hasil wawancara diatas, maka penulis dapat menggambarkan bahwa jumlah dana yang dibutuhkan dalam proses pengolahan bahan pustaka sebesar Rp.17.667.500 sudah termasuk pembelian koleksi. Sumber dana diperoleh dari dana BOS yang didapatkan sekali dalam setahun.

b) Kendala sistem pengolahan bahan pustaka

- (1) Kurangnya tenaga pengelola perpustakaan yang membantu proses pengolahan bahan pustaka secara maksimal. Sementara bahan pustaka yang bertambah tiap tahunnya tidak sebanding dengan tenaga pengelola di perpustakaan SMA Negeri 1 Maros. Hal ini membuat pengelola kesulitan dalam mengolah bahan pustaka karena bahan pustaka yang datang harus diolah dengan baik dan secepat mungkin agar dapat dilayankan kepada pemustaka. Hal ini sesuai dengan hasil wawancara yang dilakukan pada informan I selaku koordinator perpustakaan saat diwawancarai pada tanggal 06 Agustus 2015 yaitu:

“kendala yang paling utama dalam pengolahan bahan pustaka yaitu kurangnya tenaga pengelola yang membantu proses pengolahan bahan pustaka. Sementara bahan pustaka terus bertambah dalam setiap tahun tidak sebanding dengan pengelola di perpustakaan SMA Negeri 1 Maros”

- (2) Sempitnya gedung perpustakaan SMA Negeri 1 Maros sehingga membuat bahan pustaka yang bertambah setiap tahun tidak tertata dengan baik. Hal ini sesuai dengan hasil wawancara yang dilakukan pada informan I saat diwawancarai pada tanggal 06 Agustus 2015 yaitu:

“Sempitnya gedung perpustakaan SMA Negeri 1 Maros juga merupakan kendala, sebab bahan pustaka yang tersedia sudah sangat banyak sehingga bahan pustaka tidak tertata dengan baik. Penataan ruang baca juga tidak dapat tertata dengan baik dan hal ini berpengaruh dengan minat baca siswa”

Berdasarkan hasil wawancara diatas, maka penulis dapat menggambarkan bahwa kendala yang utama adalah kurangnya tenaga pengelola sehingga membutuhkan waktu yang cukup lama dalam pengolahan bahan pustaka. Selain itu gedung perpustakaan yang sempit juga merupakan suatu kendala. Hal ini mempengaruhi penataan ruang baca yang tidak tertata dengan rapi. Sebab, ini cukup menentukan kenyamanan pemustaka dalam hal membaca dan memanfaatkan perpustakaan.

## 2. Pembahasan

Adapun pembahasan pada penelitian yang telah dilakukan di perpustakaan SMA Negeri 1 Maros yaitu sebagai berikut:

### a) Sistem Pengolahan Bahan Pustaka

Pengolahan bahan pustaka di perpustakaan SMA Negeri 1 Maros belum memenuhi standar pengolahan nasional sebab di perpustakaan ini belum menggunakan DDC dan tajuk subjek tetapi hanya menggunakan buku Pengantar Klasifikasi Persepuluhan Dewey karya Drs. Towa P. Hamakonda, MLS. Buku ini diperoleh pada saat pengelola mengikuti pelatihan penyetaraan pustakawan. Buku ini dimaksudkan untuk melengkapi pelajaran klasifikasi yang diberikan pada berbagai penataran perpustakaan terutama untuk praktek penggunaan sistem klasifikasi DDC yang dipakai oleh sebagian besar di perpustakaan di Indonesia. Buku ini

adaptasi dari buku klasifikasi perpuluhan dewey. Adaptasi ini didasarkan pada edisi lengkap DDC yang mutakhir (edisi ke-18) yang disusun kembali. Adapun gambar sampul depan buku pengantar klasifikasi perpuluhan dewey sebagai berikut:

Gambar 2  
Buku pengantar klasifikasi perpuluhan dewey



Tahapan alur kerja perpustakaan SMA Negeri 1 Maros sebagai berikut:

1) Pengecekan bahan pustaka

Kegiatan pengecekan bahan pustaka adalah awal dari kegiatan yang dilakukan sejak bahan pustaka baru datang atau masuk ke perpustakaan, dengan tujuan mencocokkan daftar permintaan buku dengan daftar buku yang diterima. Apabila daftar permintaan buku telah sesuai dengan buku yang diterima maka dapat dilanjutkan ke proses berikutnya.

## 2) Inventarisasi

Inventarisasi ini dilakukan setelah melalui tahap pengecekan bahan pustaka. Kegiatan inventarisasi ini adalah pencatatan semua bahan pustaka yang diterima perpustakaan kedalam buku induk (buku inventarisasi) sebagai tanda bukti perbendaharaan pemilikan perpustakaan dan dilakukan oleh petugas perpustakaan. Buku induk di perpustakaan SMA Negeri 1 Maros terbagi 2 yaitu buku induk berdasarkan pembelian dan berdasarkan sumbangan. Kemudian pemberian stempel buku atau cap, hal ini untuk memudahkan pustakawan dalam mengenali koleksi milik perpustakaan. Adapun stempel yang dimaksud sebagai berikut:


Bahan pustaka baik buku maupun majalah, Koran dan yang lainnya yang telah datang di perpustakaan perlu diolah sedemikian rupa sehingga lebih berdaya guna bagi pemustaka. Kegiatan inventarisasi ini juga berguna untuk mengetahui jumlah bahan pustaka yang dimiliki suatu perpustakaan pada kurun waktu tertentu dan mengetahui bahan pustaka yang hilang. Adapun langkah-langkah menginventarisasi buku adalah:

- (a) Stempel buku inventarisasi perpustakaan SMA Negeri 1 Maros



Stempel inventaris dibutuhkan di balik halaman judul yang memuat nama perpustakaan, kolom tanggal terima, nomor registrasi dan tanda buku.

**Gambar 3**  
**Stempel Inventarisasi Perpustakaan**  
**SMA Negeri 1 Maros**



(b) Stempel perpustakaan SMA Negeri 1 Maros

Stempel identitas perpustakaan yang bersangkutan diletakkan dibagian yang dianggap perlu. Stempel ini dibubuhkan di halaman judul. Stempel ini merupakan tanda kepemilikan perpustakaan SMA Negeri 1 Maros.

**Gambar 4**  
**Stempel Perpustakaan Sekolah**



- (c) Stempel dana Bos (Bantuan Operasional Sekolah) SMA Negeri 1 Maros. Stempel ini merupakan tanda bahwa bahan pustaka yang didalamnya terdapat stempel dana bos merupakan bahan pustaka pembelian dari dana bos.

**Gambar 5**  
**Stempel Dana BOS (Bantuan Operasional Sekolah)**



### 3) Katalogisasi

Proses katalogisasi yaitu mencantumkan data penting yang terkandung dalam bahan pustaka seperti mencatat data-data bibliografis lengkap dari sebuah bahan pustaka yang akan diolah, mulai dari nomor registrasi, data bibliografis, tajuk entri, nomor klasifikasi dan subjek buku. Hal ini sesuai dengan teori katalogisasi, dimana didalam katalog dicantumkan data penting yang terkandung dalam bahan pustaka, baik secara fisik maupun isi intelektual, seperti nama pengarang, judul buku, penerbit dan subjek.

**Gambar 6**  
**Proses katalogisasi**



4) Penentuan nomor klasifikasi

Klasifikasi merupakan proses membagi objek atau konsep secara logika kedalam kelas –kelas hirarki, subkelas, dan sub-sub kelas berdasarkan kesamaan yang mereka miliki secara umum dan yang membedakannya. Menentukan nomor klasifikasi berdasarkan subjek dengan acuan atau rujukan yang digunakan dalam buku panduan pengantar klasifikasi perpustakaan Dewey. Cara mengelompokkan bahan pustaka yang khas dengan member berbagai simbol sebagai tiap-tiap bahan pustaka yang ada.

5) Pelabelan

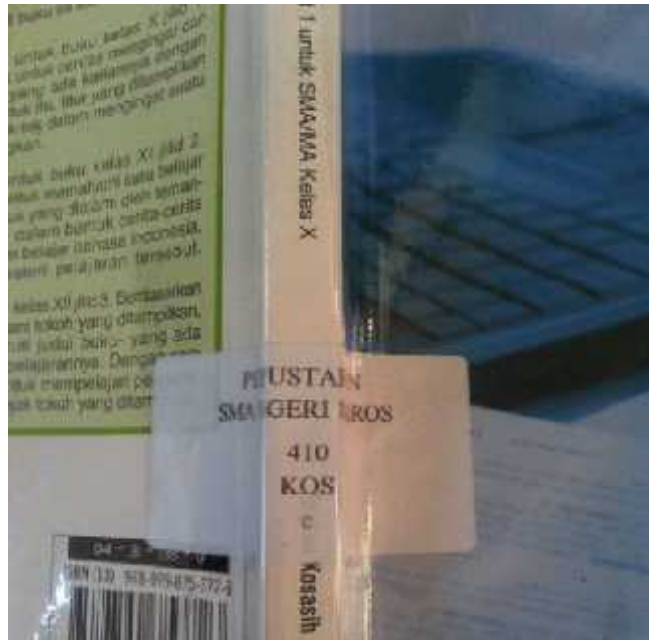
Pelabelan merupakan kegiatan yang harus dilakukan dalam mengelolah bahan pustaka untuk menandai jenis buku dan kelasnya

masing-masing sehingga akan mempermudah pengelola saat melakukan *shelving* dan juga mudah ditemukan oleh siswa.

Pelabelan merupakan kegiatan pemasangan kelengkapan bahan pustaka sebagai identitas buku seperti label buku. Sebelum label ditempelkan pada punggung buku, terlebih dahulu diisi dengan nomor penempatan buku yang memuat keterangan nomor kelas, tiga huruf nama pengarang utama dan satu huruf pertama judul. Label tersebut kemudian ditempelkan pada punggung buku dengan ukuran 2,5 cm dari bawah dalam posisi buku berdiri.



**Gambar 7**  
**Gambar Label Buku di Perpustakaan SMA Negeri 1 Maros**



6) *Shelving*/penataan di rak

Kegiatan penataan/penyusunan bahan pustaka yang telah diolah dan disusun sesuai dengan nomor klasifikasi dan siap dilayankan kepada pemustaka. Di ruangan perpustakaan terdapat beberapa rak buku dan masing-masing rak berisi koleksi berdasarkan disiplin ilmu. Penyusunan buku ini merupakan kegiatan yang terakhir dari pengolahan bahan pustaka.

**Gambar 8**  
**Lemari buku yang disusun berdasarkan disiplin ilmu**



**Gambar 9**  
**Rak Buku Disusun Berdasarkan Disiplin Ilmu**



b) Kendala sistem pengolahan bahan pustaka

Pengolahan bahan pustaka perpustakaan merupakan serangkaian pekerjaan yang dilakukan sejak bahan pustaka diterima perpustakaan sampai dengan siap dipergunakan oleh pemakai. Pengolahan merupakan pekerjaan yang berurutan, mekanis dan sistematis. Adapun kendala-kendala yang dihadapi pengelola perpustakaan SMA Negeri 1 Maros dalam proses pengolahan bahan pustaka:

(1) Kurangnya tenaga pengelola perpustakaan. Bahan pustaka yang bertambah setiap tahunnya tidak sebanding dengan tenaga pengelola di perpustakaan SMA Negeri 1 Maros. Sehingga membuat pengelola kesulitan dalam mengolah bahan pustaka. Selain itu juga membutuhkan waktu yang cukup lama dalam mengelola bahan pustaka sebab sangat minimnya tenaga pengelola dalam pengolahan bahan pustaka.

Untuk mengelolah sebuah perpustakaan harus membutuhkan tenaga yang maksimal sehingga dengan mudah dapat menyelesaikan segala aktivitas dalam suatu perpustakaan, sehingga semuanya dapat berjalan dengan efektif dan efisien.

(2) Sempitnya gedung perpustakaan SMA Negeri 1 Maros. Hal ini sangat mempengaruhi penataan ruang baca yang tidak tertata

dengan baik. Selain itu, ini cukup menentukan kenyamanan pemustaka dalam hal membaca dan memanfaatkan perpustakaan.

Suatu perpustakaan tentu harus memiliki gedung atau ruangan yang digunakan untuk menyimpan bahan pustaka sekaligus untuk melayani kepada pemustaka. Gedung perpustakaan harus dirancang untuk perpustakaan dan diperhitungkan bagi kemungkinan pengembangan ke masa depan. Dimana letak gedung itu harus strategis dan mudah dijangkau oleh pemustaka. Gedung perpustakaan juga harus dilengkapi dengan sarana dan fasilitas pendukung seperti ruang layanan, ruang pengolahan dan ruang staf dan pimpinan atau koordinator.



## BAB V

### PENUTUP

#### A. Kesimpulan

Berdasarkan hasil studi kualitatif mengenai sistem pengolahan bahan pustaka di perpustakaan SMA Negeri 1 Maros berupa wawancara, survey (pengamatan di lapangan), dokumentasi dan studi literatur (perpustakaan) maka dapat disimpulkan bahwa:

1. Sistem pengolahan bahan pustaka di perpustakaan SMA Negeri 1 Maros belum memenuhi standar pengelolaan perpustakaan karena belum menggunakan DDC dan tajuk subjek tetapi masih menggunakan buku Pengantar Klasifikasi Persepuluhan Dewey karya Drs. Towa P. Hamakonda, MLS. Dengan demikian, proses pengolahan bahan pustaka dapat dilakukan dengan sistematis yang diawali dengan pengecekan bahan pustaka, inventarisasi atau pencatatan semua bahan pustaka kedalam buku induk, selanjutnya melakukan katalogisasi dengan mencatat semua data-data penting yang ada dalam buku dan melakukan penentuan nomor klasifikasi berdasarkan subjek dengan berpedoman pada buku Pengantar Klasifikasi Persepuluhan Dewey. Tahap terakhir dengan melakukan pelabelan untuk mempermudah penataan bahan pustaka (*Shelving*) pada rak hingga bahan pustaka siap digunakan oleh pemustaka.

2. Kendala yang dialami pengelola perpustakaan SMA Negeri 1 Maros yaitu kurangnya tenaga pengelola perpustakaan dan juga tidak ada pengelola yang berlatar belakang pustakawan yang membantu proses pengolahan bahan pustaka secara maksimal. Sementara bahan pustaka yang bertambah tiap tahun tidak sebanding dengan tenaga pengelola di perpustakaan sehingga pengelola kesulitan dalam mengolah bahan pustaka. Sempitnya ruangan perpustakaan juga sangat mempengaruhi proses pengolahan bahan pustaka karena tidak adanya ruangan khusus bagian pengolahan bahan pustaka.

#### **B. Saran**

Berdasarkan hasil penelitian di atas, ada beberapa saran diantaranya sebagai berikut:

1. Diharapkan kepada koordinator perpustakaan SMA Negeri 1 Maros menyediakan DDC dan tajuk subjek.
2. Diharapkan kepada kepala sekolah SMA Negeri 1 Maros agar menambah tenaga profesional (pustakawan) khususnya pada bagian pengolahan bahan pustaka.
3. Diharapkan kepada pengelola perpustakaan untuk bekerja semaksimal mungkin khususnya pada bagian pengolahan agar perpustakaan SMA Negeri 1 Maros berjalan sebagaimana fungsinya.

## DAFTAR PUSTAKA

- Arikunto. 2006. *Prosedur Penelitian Suatu Pendekatan Praktik*. Jakarta: Rineka Cipta.
- Arikunto. 2002. *Prosedur Penelitian, Suatu Pendekatan Praktik*. Jakarta: Rineka Cipta.
- Astuti, A. 2014. *Pengolahan Bahan Pustaka di Perpustakaan SMK Muhammadiyah 3 Yogyakarta* .
- Bafadal, I. 2008. *Pengelolaan Perpustakaan Sekolah*. Jakarta: Bumi Aksara.
- Bafadal, I. 1992. *Penyelenggara Perpustakaan Sekolah*. Jakarta: Bumi Aksara.
- Cevilla, C. G. 1993. *Pengantar Metode Penelitian*. Jakarta : Universitas Indonesia.
- Depag. 2012. *Al-quran dan terjemahannya*. Jakarta.
- Habsyi, S. H. 2012. *Pengantar Tajuk Subjek dan Klasifikasi*. Makassar: Alauddin University Press.
- Hardjoprakoso, M. 1992. *Pengolahan Bahan Pustaka*. Jakarta: Gramedia.
- Himayah. 2013. *Katalogisasi II*. Makassar: Alauddin University Press.
- Ikhwan, S. M. 2015. *Proses Pengolahan Bahan Pustaka di UPT Perpustakaan Universitas Mataram* .
- Indrajit. 2001. *Manajemen dan Tata Kerja Perpustakaan Sekolah*. Jakarta: Grasindo.
- Jogianto. 2005. *Sistem Teknologi Informasi*. Yogyakarta: Andi.
- Lexy J. Moleong, 2011. *Metode Penelitian Kualitatif*. Edisi Revisi; Bandung: PT Remaja Rosdakarya
- Mas'ud, A. 2011. *Pengolahan Bahan Pustaka Sistem Klasifikasi Persepuluh Dewey (DDC)*.
- Praswoto. 2012. *Manajemen Pengelolaan Perpustakaan Profesional*. Yogyakarta: Diva Press.

- Perpustakaan Nasional RI. 2008. *Undang-Undang Republik Indonesia Nomor 43 Tahun 2007 Tentang Perpustakaan*. Jakarta: Perpustakaan Nasional RI.
- Sarwono. 2006. *Psikologi Remaja*. Jakarta: Raja Grafindo Persada.
- Sinaga. 2007. *Mengelola Perpustakaan Sekolah*. Jakarta: Kiblat Buku Utama.
- Soeatminah. 1992. *Perpustakaan, Kepustakawanan dan Pustakawan*. Yogyakarta: Kanisius.
- Sugiyono. 2010. *Metode Penelitian Kuantitatif, Kualitatif dan R&D*. Bandung: Alfabeta.
- Sugiyono. 2008. *Metode Penelitian Kuantitatif, Kualitatif dan R&D*. Bandung: Alfabeta.
- Sukmadinata. 2007. *Metode Penelitian Pendidikan*. Bandung: Rosdakarya.
- Sulistiyono-Basuki. 1993. *Pengantar Ilmu Perpustakaan*. Jakarta: Gramedia Pustaka.
- Sumardji. 1998. *Perpustakaan Organisasi dan Tata Kerja*. Yogyakarta: Kanisius.
- Sutarno. 2005. *Manajemen Perpustakaan: Suatu Pendekatan Praktik*. Jakarta: Sagung Seto.
- Trimo, S. 1986. *Pedoman Pelaksanaan Perpustakaan*. Bandung: Ramadja Karya.
- Tri Adriyani Malik. 2014. *Sistem Pengadaan dan Pengolahan Bahan Pustaka di Perpustakaan Umum Kabupaten Buton*.
- Yulia. 1993. *Pengadaan Bahan Pustaka*. Jakarta: Universitas Terbuka.

## PEDOMAN WAWANCARA

1. Apakah pengelolaan bahan pustaka di perpustakaan SMA Negeri 1 Maros sudah memenuhi standar pengolahan bahan pustaka?
2. Bagaimana alur kerja pengolahan bahan pustaka di perpustakaan SMA Negeri 1 Maros?
3. Alat apa saja yang dibutuhkan dalam proses pengolahan bahan pustaka?
4. Berapa banyak bahan pustaka yang dikatalog dan diklasifikasi dalam setahun?
5. Buku-buku apa saja yang banyak diolah dan disimpan di perpustakaan SMA Negeri 1 Maros?
6. Berapa lama waktu yang dibutuhkan pengelola dalam pengolahan bahan pustaka?
7. Berapa banyak dana yang dibutuhkan untuk proses pengolahan bahan pustaka ?
8. Diperoleh dari mana saja dana untuk mengolah buku?
9. Kendala apa yang sering dialami pengelola dalam proses pengolahan bahan pustaka?

## DAFTAR RIWAYAT HIDUP



**Anugrah Angraeni**, dilahirkan di Maros pada tanggal 21 Agustus 1993. Anak kedua dari lima bersaudara, anak dari pasangan H.M. Hasir dan Hj.Darmawati.

Penulis mulai memasuki jenjang pendidikan pertama di Sekolah Dasar Inpres (SDI) 41 Batunapara pada tahun 1999 dan tamat pada tahun 2005. Setelah tamat di sekolah dasar, penulis melanjutkan studi Sekolah Menengah Pertama (SMPN) 2 Maros pada tahun 2005 dan tamat pada tahun 2008 dan kemudian melanjutkan pendidikan pada jurusan IPS di SMAN 1 Maros 2008 dan tamat pada tahun 2011.

Setelah menyelesaikan pendidikan di tingkat Sekolah Menengah Atas (SMA), penulis memutuskan melanjutkan pendidikan di UIN Alauddin Makassar. Penulis mengambil jurusan Ilmu Perpustakaan Fakultas Adab dan Humaniora pendidikan Strata Satu (S1).

UNIVERSITAS ISLAM NEGERI  
**ALAUDDIN**  
M A K A S S A R

## TRANSKRIP WAWANCARA

### Informan I

Nama : Hj. ST. Rahma, S.Sos  
Jabatan : Koordinator/Sirkulasi Bagian Bimbingan Pengolahan  
Hari/Tanggal wawancara : Kamis, 06 Agustus 2015  
Pukul : 08.00 WITA – 10.00 WITA

Permasalahan:

1. Bagaimana sistem pengolahan bahan pustaka di perpustakaan SMAN 1 Maros?
2. Kendala apa yang dihadapi dalam pengolahan bahan pustaka di perpustakaan SMAN 1 Maros ?

---

Peneliti :Apakah pengolahan bahan pustaka di perpustakaan SMAN 1 Maros sudah memenuhi standar pengolahan bahan pustaka ?

Informan I :Pengolahan bahan pustaka di perpustakaan SMAN 1 Maros sudah memenuhi standar pengolahan perpustakaan nasional sebab di perpustakaan ini menggunakan buku pengantar klasifikasi persepuluhan Dewey karya Drs. Towa P. Hamakonda, MLS yang diperoleh pada saat saya mengikuti pelatihan penyetaraan pustakawan

Peneliti :Bagaimana alur kerja pengolahan bahan pustaka di perpustakaan SMAN 1 Maros ?

Informan I :Sebelum melakukan pengolahan bahan pustaka terlebih dahulu memeriksa kondisi fisik bahan pustaka. Ada beberapa tahapan dalam proses pengolahan bahan pustaka yaitu pengecekan bahan pustaka,

inventarisasi, dan stempelnya itu ada 3 macam. Kemudian dikatalog lalu dikelompokkan berdasarkan nomor klasifikasi.

- Peneliti :Alat yang digunakan dalam proses pengolahan bahan pustaka?
- Informan I :Alatnya itu buku induk, stempel dan buku pengantar persepuluhan dewey.
- Peneliti :Berapa banyak bahan pustaka yang dikatalog dan diklasifikasi dalam setahun?
- Informan I :Bahan pustaka di perpustakaan SMA Negeri 1 Maros sangat banyak, namun setiap tahunnya terdapat 32.287 eksemplar yang dikatalog dan diklasifikasi.
- Peneliti :Buku-buku apa saja yang banyak diolah dan disimpan di perpustakaan?
- Informan I :buku yang paling banyak adalah buku mata pelajaran dan buku pegangan guru.
- Peneliti :Berapa lama waktu yang dibutuhkan dalam proses pengolahan bahan pustaka?
- Informan I :Waktu yang dibutuhkan dalam proses pengolahan bahan pustaka cukup lama tetapi disesuaikan juga dengan banyaknya bahan pustaka.
- Peneliti :Berapa banyak dana yang dibutuhkan untuk proses pengolahan bahan pustaka?
- Informan I :Dana yang dibutuhkan dalam proses pengolahan sebanyak Rp. 17.667.500 sudah termasuk pembelian koleksi. Sumber dana juga diperoleh dari dana BOS yang didapatkan sekali dalam setahun.



Peneliti :Kendala apa yang sering dialami pengelola dalam melakukan pengolahan bahan pustaka?

Informan I :Kendala yang paling utama adalah kurangnya pengelola yang membantu proses pengolahan bahan pustaka sementara banyaknya bahan pustaka tidak sebanding dengan pengelola yang ada di perpustakaan SMA Negeri 1 Maros.



## TRANSKRIP WAWANCARA

### Informan II

Nama : Intang, S.Ag  
Jabatan : Pengolahan Bagian Pemeliharaan Promosi  
Hari/Tanggal wawancara : Kamis, 06 Agustus 2015  
Pukul : 10.00 WITA – 11.00 WITA

---

Peneliti :Alat apa saja yang digunakan dalam proses pengolahan bahan pustaka?

Informan II :Alatnya yaitu buku induk gunanya sebagai wadah untuk menulis bahan pustaka yang masuk di perpustakaan berdasarkan pembelian maupun sumbangan.

Peneliti :Berapa banyak bahan pustaka yang dikatalog dan diklasifikasi dalam setahun?

Informan II :Bahan pustaka yang tersedia sangat banyak baik berupa sumbangan ataupun pembelian dari dana BOS yang terus bertambah setiap tahunnya. Jadi, terdapat 32.287 eksemplar yang dikatalog dan diklasifikasi.

Peneliti :Bahan pustaka apa yang banyak diolah dan disimpan ?

Informan II :Bahan pustaka yang banyak diolah dan disimpan di perpustakaan SMA Negeri 1 Maros adalah buku mata pelajaran dan buku pegangan guru sebagai penunjang proses belajar siswa.

Peneliti :Berapa lama waktu yang dibutuhkan dalam proses pengolahan bahan pustaka?

Informan II :Pengelola biasanya membutuhkan waktu kurang lebih 3 bulan namun banyaknya bahan pustaka yang akan diolah juga berpengaruh terhadap lamanya waktu yang dibutuhkan.

## TRANSKRIP WAWANCARA

### Informan III

Nama : Alfian, S.Sos  
Jabatan : Pemeliharaan bagian referensi sirkulasi  
Hari/Tanggal wawancara : Kamis, 06 Agustus 2015  
Pukul : 11.00 WITA – 12.00 WITA

---

Peneliti :Alat apa saja yang dibutuhkan pada proses pengolahan bahan pustaka?

Informan III :Alat yang dibutuhkan itu banyak, stempelnya itu ada tiga macam yaitu stempel kepemilikan perpustakaan, stempel inventarisasi perpustakaan dan stempel dana bos.

Peneliti :Berapa banyak bahan pustaka yang dikatalog dan diklasifikasi dalam setahun?

Informan III :Bahan pustaka yang dikatalog dan diklasifikasi dalam setahun itu sebanyak 32.287 eksemplar.

Peneliti :Berapa lama waktu yang dibutuhkan dalam proses pengolahan bahan pustaka?

Informan III :Waktu yang dibutuhkan tidak dapat dipastikan berapa lama, tetapi kira-kira 3 bulan lamanya. Dan juga tergantung banyaknya bahan pustaka yang akan diolah.

## TRANSKRIP WAWANCARA

### Informan IV

Nama : Irnaeni, SE  
Jabatan : Pengadaan bagian sirkulasi pengolahan  
Hari/Tanggal wawancara : Kamis, 06 Agustus 2015  
Pukul : 13.00 WITA – 14.00 WITA

---

Peneliti :Alat apa saja yang dibutuhkan pada proses pengolahan bahan pustaka?

Informan III :Alat yang dibutuhkan itu banyak, dimulai dari buku, stempel dan buku persepuluhan dewey klasifikasi.

Peneliti :Berapa banyak bahan pustaka yang dikatalog dan diklasifikasi dalam setahun?

Informan III :Bahan pustaka yang dikatalog dan diklasifikasi dalam setahun itu jumlahnya 32.287 eksemplar.

Peneliti :Berapa lama waktu yang dibutuhkan dalam proses pengolahan bahan pustaka?

Informan III :Waktu yang dibutuhkan dalam proses pengolahan bahan pustaka itu cukup lama, biasanya tergantung dari banyaknya bahan pustaka yang akan diolah. Tetapi, selama ini waktunya kebanyakan selama 3 bulan.