

**PENGARUH PENGGUNAAN MEDIA PEMBELAJARAN BERBASIS VISUAL  
BERBENTUK PERMAINAN ULAR TANGGA TERHADAP MOTIVASI  
BELAJAR PESERTA DIDIK PADA MATA PELAJARAN PAI  
KELAS IV SD 186 TAPPALE KECAMATAN LIBURENG  
KABUPATEN BONE**



**Skripsi**

Diajukan untuk Memenuhi Salah Satu Syarat Meraih Gelar Sarjana Pendidikan (S.Pd.)  
pada Program Studi Pendidikan Guru Madrasah Ibtidaiyah (PGMI)

Fakultas Tarbiyah dan Keguruan  
UIN Alauddin Makassar

**ALAUDDIN**  
M A K A S S A R

**Oleh:**

**IRNA SARI**

**NIM: 20800114057**

**FAKULTAS TARBIYAH DAN KEGURUAN  
UIN ALAUDDIN MAKASSAR**

**2018**

## PERNYATAAN KEASLIAN SKRIPSI


Mahasiswa yang bertanda tangan di bawah ini :

Nama : Irna Sari  
NIM : 20800114057  
Tempat, Tgl. Lahir : Polewali, 16 Oktober 1996  
Jur./Prodi/Konsentrasi : Pendidikan Guru Madrasah Ibtidaiyah/PAI  
Fakultas/Program : Tarbiyah dan Keguruan  
Alamat : Jl. Tamangapa Raya III, Bumi Pratama Residence C1-9.  
Judul : "Pengaruh Penggunaan Media Pembelajaran Berbasis Visual Berbentuk Permainan Ular Tangga terhadap Motivasi Belajar Peserta Didik pada Mata Pelajaran PAI Kelas IV SD 186 Tappale Kecamatan Libureng Kabupaten Bone".

Menyatakan dengan sesungguhnya dan penuh kesadaran bahwa skripsi ini benar adalah hasil karya sendiri. Jika dikemudian hari terbukti bahwa ia merupakan duplikat, tiruan, plagiat, atau dibuat oleh orang lain, sebagian atau seluruhnya, maka skripsi dan gelar yang diperoleh karenanya batal demi hukum. Pendapat atau temuan orang lain yang terdapat dalam skripsi ini dikutip atau dirujuk berdasarkan kode etik ilmiah.

Samata-Gowa, 29 Oktober 2018

Penyusun,

  
Irna Sari  
20800114057

## PENGESAHAN SKRIPSI

Skripsi berjudul "Pengaruh Penggunaan Media Pembelajaran Berbasis Visual Berbentuk Permainan Ular Tangga terhadap Motivasi Belajar Peserta Didik pada Mata Pelajaran PAI Kelas IV SD 186 Tappale Kecamatan Libureng Kabupaten Bone", yang disusun oleh Irena Sari, NIM: 20800114057, mahasiswa Jurusan/Prodi Pendidikan Guru Madrasah Ibtidayah (PGMI) UIN Alauddin Makassar, telah diuji dan dipertahankan dalam sidang munaqasyah yang diselenggarakan pada hari Jumat, tanggal 23 November 2018 M, bertepatan dengan tanggal 15 Rabiul Awal 1440 H, dinyatakan telah dapat diterima sebagai salah satu syarat untuk memperoleh gelar Sarjana dalam Ilmu Pendidikan, Jurusan Pendidikan Guru Madrasah Ibtidayah (PGMI) dengan beberapa perbaikan.

Makassar, 23 November 2018 M,  
15 Rabiul Awal 1440 H.

### DEWAN PENGUJI:

Nomor SK 3099

Ketua : Dr. M. Shabir U., M.Ag. (.....)

Sekretaris : Dr. Muhammad Yahdi, M.Ag. (.....)

Munaqisy Utama I : Dr. H. A. Marjanji, M.Pd. (.....)

Munaqisy Utama II : Munirah, S.Ag., M.Ag. (.....)

Pembimbing I/Munaqisy: Dr. Sukirman Saat, M.Pd. (.....)

Pembimbing II/Munaqisy: Drs. Muh. Yusuf Sekrani, M.Si. (.....)

Diketahui oleh:

Dekan Fakultas Tarbiyah dan Keguruan  
UIN Alauddin Makassar, *[Signature]*



*[Signature]*  
Muhammad Amri, M.Ag. *[Signature]*

NIP: 197301202003121001

## PERSETUJUAN UJIAN MUNAQASYAH

Skripsi dengan judul "Pengaruh Penggunaan Media Pembelajaran Berbasis Visual Berbentuk Permainan Ular Tangga terhadap Motivasi Belajar Peserta Didik pada Mata Pelajaran PAI Kelas IV SD 186 Tappale Kec. Libureng Kab. Bone", yang disusun oleh Saudari Irma Sari, NIM: 20800114057, telah diseminarkan dalam Ujian Hasil Penelitian Skripsi yang diselenggarakan pada hari Rabu, 14 November 2018 M. bertepatan dengan tanggal 6 Rabiul Awwal 1440 H, memandang bahwa skripsi tersebut telah memenuhi syarat-syarat ilmiah dan dapat disetujui untuk menempuh *Ujian Munaqasyah Skripsi*.

Dengan persetujuan ini diberikan untuk proses selanjutnya.

### PEMBIMBING:

1. Dr. Sulaiman Sant, M.Pd. (.....)
2. Drs. Muh. Yusuf Seknun, M.Si. (.....)

### PENGUJI:

1. Dr. H. A. Marjuni, M.Pd. (.....)
2. Munirah, S.Ag., M.Ag. (.....)
3. Dr. Sulaiman Sant, M.Pd. (.....)
4. Drs. Muh. Yusuf Seknun, M.Si. (.....)

Samata-Gowa, 14 November 2018

Diketahui oleh:  
Dekan Fakultas Tarbiyah dan Keguruan  
UIN Ar-Raniry Makassar



Dr. H. Mubhammad Amri, M.Ag.  
NIP 19730120 200312 1 001

Ketua Prodi PGMI,

Dr. M. Shahir U., M.Ag.  
NIP 19660928 199303 1 002

## KATA PENGANTAR



الْحَمْدُ لِلَّهِ رَبِّ الْعَالَمِينَ أَشْهَدُ أَنْ لَا إِلَهَ إِلَّا اللَّهُ وَأَشْهَدُ أَنَّ مُحَمَّدًا رَسُولُ اللَّهِ أَمَا بَعْدُ

Puji syukur penulis panjatkan kehadiran Allah *subhānahū wa ta‘ālā* atas rahmat dan hidayah-Nya yang senantiasa dicurahkan kepada penulis dalam menyusun skripsi ini hingga selesai. Sahalawat serta salam senantiasa penulis haturkan kepada Rasulullah Muhammad *ṣallallāhu ‘alaihi wa sallam* sebagai satu-satunya uswatuh hasanah dalam menjalankan aktivitas keseharian kita.

Melalui tulisan ini pula, penulis menyampaikan ucapan terima kasih yang tulus, teristimewa kepada kedua orang tua, ayahanda Muh. Basri dan ibu tercinta Nurhayati yang telah mengasuh, membimbing dan membiayai penulis selama dalam pendidikan sampai selesainya skripsi ini, kepada beliau penulis senantiasa memanjatkan doa semoga Allah *subhānahū wa ta‘ālā* mengasihi, dan mengampuni dosanya. Amin. Serta saudara-saudara penulis Irmawati, Irwan dan Irsal yang telah membantu dan memberikan semangat dalam penyelesaian skripsi ini.

Selesainya skripsi ini tidak lepas dari peran dan bantuan dari berbagai pihak. Oleh karena itu, pada kesempatan ini penulis patut menyampaikan rasa terima kasih yang setinggi-tingginya kepada:

1. Prof. Dr. H. Musafir, M.Si., Rektor UIN Alauddin Makassar, beserta Wakil Rektor I Prof. Dr. H. Mardan, M.Ag., Wakil Rektor II Prof. Dr. H. Lomba Sultan, M.Ag., Wakil Rektor III Prof. Dr. Hj. Aisyah Kara, MA., dan Wakil Rektor IV Prof. Dr. Hamdan Juhannis, MA., Ph.D., atas segala fasilitas yang diberikan dalam menimba ilmu di dalamnya.

2. Dr. H. Muhammad Amri, Lc.,M.Ag., Dekan Fakultas Tarbiyah dan Keguruan UIN Alauddin Makassar dan Wakil Dekan I Dr. Muljono Damopolii, M.Ag., Wakil Dekan II Dr. Misykat Malik Ibrahim, M.Si., dan Wakil Dekan III Prof. Dr. Syabaruddin, M.Pd., atas segala fasilitas yang diberikan dan senantiasa memberikan dorongan, bimbingan dan nasihat kepada penulis.
3. Dr. Muh. Shabir Umar, M.Ag., dan Dr. Muhammad Yahdi, M.Ag., Ketua dan Sekertaris Jurusan Pendidikan Guru Madrasah Ibtidaiyah UIN Alauddin Makassar.
4. Dr. Sulaiman Saat, M.Pd., dan Dr. M. Yusuf Seknun, M.Si., Pembimbing I dan Pembimbing II yang telah memberi arahan, pengetahuan baru dan koreksi dalam penyusunan skripsi ini serta yang membimbing penulis sampai pada taraf penyelesaian.
5. Dr. H. A. Marjuni, M.Pd.I., dan Munirah, S.Ag., M.Ag., Penguji I dan Penguji II yang telah memberi arahan, pengetahuan baru dan koreksi dalam penyusunan skripsi ini.
6. Para dosen, karyawan, dan karyawan Fakultas Tarbiyah dan Keguruan UIN Alauddin Makassar yang secara konkrit memberikan bantuannya baik langsung maupun tidak langsung.
7. Bapak H. Abdul Kadir, S.Pd., Kepala Sekolah SD 186 Tappale Kecamatan Libureng Kabupaten Bone, ibu H. Mardianah, S.Pd.I., guru bidang studi PAI yang sangat memotivasi penulis, seluruh guru-guru, dan staf serta adik-adik kelas IV, segala pengertian dan kerjasamanya selama penulis melaksanakan penelitian.

8. Teman-teman seperjuangan Pendidikan Guru Madrasah Ibtidaiyah angkatan 2014 terutama Pendidikan Guru Madrasah Ibtidaiyah 3-4 yang tidak bisa disebutkan satu-persatu atas kerjasama selama perkuliahan, memberikan motivasi dan doanya untuk kelancaran proses penyusunan skripsi ini sampai selesai.
9. Pihak yang tidak dapat penulis sebutkan satu persatu yang telah banyak memberikan sumbangsih kepada penulis selama kuliah hingga penulisan skripsi ini.

Akhirnya hanya kepada Allah jualah penulis serahkan segalanya, semoga semua pihak yang membantu penulis mendapat pahala di sisi Allah *subḥānahū wa ta'ālā*, serta semoga skripsi ini bermanfaat bagi semua orang khususnya bagi penulis sendiri.

Samata-Gowa, 29 Oktober 2018

**Penyusun,**

UNIVERSITAS ISLAM NEGERI  
**ALAUDDIN**  
M A K A S S A R


Irna Sari  
NIM. 20800114057

## DAFTAR ISI

HALAMAN JUDUL.....	i
PERNYATAAN KEASLIAN SKRIPSI.....	ii
PENGESAHAN.....	iii
PERSETUJUAN .....	iv
KATA PENGANTAR.....	v
DAFTAR ISI.....	viii
DAFTAR TABEL.....	x
ABSTRAK.....	xi
<b>BAB I PENDAHULUAN.....</b>	<b>(1-14)</b>
A. Latar Belakang Masalah.....	1
B. Rumusan Masalah.....	9
C. Variabel Penelitian.....	9
D. Definisi Operasional Variabel.....	10
E. Penelitian yang Relevan.....	11
<b>BAB II TINJAUAN TEORETIS.....</b>	<b>(15-45)</b>
A. Penggunaan Media Pembelajaran Berbasis Visual Berbentuk Permainan Ular Tangga.....	15
B. Motivasi Belajar.....	26
C. Mata Pelajaran PAI di SD.....	37
D. Kerangka Pikir.....	43
E. Hipotesis.....	45
<b>BAB III METODE PENELITIAN.....</b>	<b>(46-60)</b>
A. Jenis dan Lokasi Penelitian.....	46
B. Desain Penelitian.....	46
C. Populasi dan Sampel.....	47
D. Metode Pengumpulan Data.....	48
E. Instrumen Penelitian.....	49
F. Teknik Analisis Data.....	51



	G. Tujuan dan Manfaat Penelitian. ....	58
<b>BAB IV</b>	<b>HASIL PENELITIAN DAN PEMBAHASAN.....</b>	<b>(60-78)</b>
	A. Hasil Penelitian.....	60
	B. Pembahasan Hasil Penelitian.....	74
<b>BAB V</b>	<b>PENUTUP. ....</b>	<b>(79-80)</b>
	A. Kesimpulan. ....	79
	B. Implikasi Penelitian. ....	80
	<b>DAFTAR PUSTAKA.....</b>	<b>81</b>
	<b>LAMPIRAN-LAMPIRAN.....</b>	<b>84</b>
	<b>DAFTAR RIWAYAT HIDUP.....</b>	<b>134</b>



## DAFTAR TABEL

<b>Tabel</b>		<b>Halaman</b>
Tabel 1	Silabus PAI Kelas IV SD 186 Tappale Kecamatan Libureng Kabupaten Bone.....	42
Tabel 2	Daftar Populasi Penelitian.....	47
Tabel 3	Hasil Observasi Penggunaa Media Pembelajaran Berbasis Visual Berbentuk Permainan Ular Tangga. ....	60
Tabel 4	Statistik Deskriptif Penggunaan Media Pembelajaran Berbasis Visual Berbentuk Permainan Ular Tangga.....	61
Tabel 5	Penggunaan Media Pembelajaran Berbasis Visual Berbentuk Permainan Ular Tangga.....	62
Tabel 6	Hasil Angket Motivasi Belajar Peserta Didik Sebelum Menggunakan Media Pembelajaran Berbasis Visual Berbentuk Permainan Ular Tangga. ....	63
Tabel 7	Statistik Deskriptif Motivasi Belajar Peserta Didik Sebelum Menggunakan Media Pembelajaran Berbasis Visual Berbentuk Permainan Ular Tangga. ....	64
Tabel 8	Motivasi Belajar Peserta Didik Sebelum Menggunakan Media Pembelajaran Berbasis Visual Berbentuk Permainan Ular Tangga ..	65
Tabel 9	Hasil Angket Motivasi Belajar Peserta Didik Setelah Menggunakan Media Pembelajaran Berbasis Visual Berbentuk Permainan Ular Tangga .....	66
Tabel 10	Statistik Deskriptif Motivasi Belajar Peserta Didik Setelah Menggunakan Media Pembelajaran Berbasis Visual Berbentuk Permainan Ular Tangga. ....	66
Tabel 11	Motivasi Belajar Peserta Didik Setelah Menggunakan Media Pembelajaran Berbasis Visual Berbentuk Permainan Ular Tangga. .	68
Tabel 12	Uji Normalitas.....	69
Tabel 13	Uji Homogenitas. ....	70
Tabel 14	Uji Hipotesis. ....	71
Tabel 15	Distribusi Data Hasil Motivasi Belajar Peserta Didik Sebelum dan Setelah Menggunakan Media Pembelajaran Berbasis Visual Berbentuk Permainan Ular Tangga. ....	72

## ABSTRAK

Nama : Irna Sari  
Nim : 20800114057  
Jurusan : PGMI  
Judul : Pengaruh Penggunaan Media Pembelajaran Berbasis Visual Berbentuk Permainan Ular Tangga terhadap Motivasi Belajar Peserta Didik pada Mata Pelajaran PAI Kelas IV SD 186 Tappale Kecamatan Libureng Kabupaten Bone

---

---

Skripsi ini membahas tentang penggunaan media pembelajaran berbasis visual berbentuk permainan ular tangga terhadap motivasi belajar peserta didik pada mata pelajaran PAI kelas IV SD 186 Tappale Kecamatan Libureng Kabupaten Bone. Penelitian ini bertujuan: (1) Untuk mengetahui penggunaan media pembelajaran berbasis visual berbentuk permainan ular tangga pada mata pelajaran PAI kelas IV SD 186 Tappale Kecamatan Libureng Kabupaten Bone. (2) Untuk mengetahui motivasi belajar peserta didik setelah menggunakan media pembelajaran berbasis visual berbentuk permainan ular tangga pada mata pelajaran PAI kelas IV SD 186 Tappale Kecamatan Libureng Kabupaten Bone. (3) Untuk mengetahui seberapa besar pengaruh penggunaan media pembelajaran berbasis visual berbentuk permainan ular tangga terhadap motivasi belajar peserta didik pada mata pelajaran PAI Kelas IV SD 186 Tappale Kecamatan Libureng Kabupaten Bone.

Jenis penelitian ini merupakan penelitian eksperimen dengan jenis penelitian *Quasi Experimental Design*. Desain penelitian ini adalah *Time Series Design*. Populasi pada penelitian ini yaitu seluruh peserta didik SD 186 Tappale Kecamatan Libureng Kabupaten Bone kelas IV yang terdiri dari 1 kelas dengan jumlah 15 peserta didik. Teknik penarikan sampel yang digunakan adalah teknik *sampel jenuh* atau seluruh populasi menjadi sampel. Instrumen dalam penelitian ini adalah angket, lembar observasi dan format dokumentasi. Data tersebut kemudian dianalisis dengan menggunakan analisis statistik deskriptif dan analisis statistik inferensial.

Hasil penelitian menunjukkan bahwa (1) Penggunaan media pembelajaran berbasis visual berbentuk permainan ular tangga berada pada kategori sangat baik dengan persentase sebesar 86,6%. (2) Hasil motivasi belajar sebelum perlakuan (*pre-test*) diperoleh nilai maksimum 61 dan nilai minimum 38 dengan kategori kurang baik, adapun hasil motivasi belajar setelah perlakuan (*post-test*) diperoleh nilai maksimum 73 dan nilai minimum 54 dengan kategori sangat baik, (3) Hasil analisis inferensial data uji hipotesis diperoleh nilai  $t_{hitung} = 10,878$  dan nilai  $t_{tabel} = 2,145$ . Dengan demikian nilai  $t_{hitung} > t_{tabel}$  ( $10,878 > 2,145$ ), hal ini menunjukkan bahwa  $H_0$  ditolak, berarti terdapat pengaruh penggunaan media pembelajaran berbasis visual berbentuk permainan ular tangga yang signifikan terhadap motivasi belajar peserta didik pada mata pelajaran PAI kelas IV SD 186 Tappale Kecamatan Libureng Kabupaten Bone sebesar 37,04%.

Adapun implikasi penelitian ini dengan menggunakan media pembelajaran berbasis visual berbentuk permainan ular tangga dapat meningkatkan pemahaman, kreativitas dan motivasi belajar peserta didik terhadap materi pelajaran PAI yang dijelaskan oleh guru.

# BAB I

## PENDAHULUAN

### *A. Latar Belakang Masalah*

Perkembangan zaman yang semakin modern terutama pada era globalisasi seperti sekarang ini menuntut adanya sumber daya manusia yang berkualitas. Peningkatan kualitas sumber daya manusia merupakan syarat untuk mencapai tujuan pembangunan. Salah satu carayang dapat dilakukan untuk meningkatkan kualitas sumber daya manusia yaitu melalui pendidikan. Kualitas sumber daya manusia yang tergantung pada kualitas pendidikan sangat menentukan keunggulan dan kemajuan suatu bangsa, sehingga peran pendidikan sangat penting dalam menciptakan manusia yang berkualitas, yaitu manusia yang cerdas, terampil, bermoral, demokratis dan mempunyai kemampuan berkompeten.<sup>1</sup>

Dalam kehidupan manusia, pendidikan sangatlah penting karena pendidikan merupakan salah satu kebutuhan manusia untuk mengembangkan potensi yang dimilikinya untuk dijadikan sebagai bekal hidup di kehidupan sekarang maupun di kehidupan yang akan datang. Oleh karena itu, pendidikan itu sendiri bertujuan untuk mengembangkan potensi yang ada pada diri manusia. Sebagaimana yang dikemukakan di dalam Undang-Undang RI No. 20 Tahun 2003 tentang Sistem Pendidikan Nasional Bab II Pasal3 yang berbunyi:

...Pendidikan Nasional bertujuan untuk berkembangnya potensi peserta didik agar menjadi manusia-manusia yang beriman dan bertakwa kepada Tuhan Yang

---

<sup>1</sup>Oemar Hamalik, *Prose Belajar Mengajar*(Cet. XII; Jakarta: Bumi Aksara, 2012), h. 79.

Maha Esa, berakhlak mulia, sehat, berilmu, cakap, kreatif, mandiri dan menjadi warga Negara yang demokratis serta bertanggung jawab.<sup>2</sup>

Jadi tujuan pendidikan itu sendiri dapat tercapai secara optimal jika proses belajar mengajar direncanakan dengan baik. Untuk itu setiap guru selalu dituntut untuk meningkatkan kinerjanya di dalam proses belajar mengajar. Tujuan memiliki nilai yang sangat penting di dalam pengajaran. Bahkan tujuan merupakan faktor yang terpenting dalam kegiatan dan proses belajar mengajar. Nilai-nilai tujuan dalam pendidikan yaitu: pertama, tujuan pendidikan mengarahkan dan membimbing guru dalam kegiatan proses mengajar. Kedua, tujuan pendidikan memberikan motivasi kepada peserta didik. Ketiga, tujuan pendidikan memberikan pedoman kepada guru dalam memilih dan menentukan metode mengajar yang akan digunakan atau menyediakan lingkungan belajar bagi peserta didik. Keempat, tujuan pendidikan penting dalam memilih media pembelajaran yang digunakan.<sup>3</sup>

Berdasarkan uraian dari nilai-nilai pengajaran di atas, salah satu nilai dari tujuan pendidikan yaitu memberikan motivasi kepada peserta didik karena dengan adanya tujuan yang jelas akan mempengaruhi kebutuhan yang akan mendorong timbulnya motivasi di dalam diri peserta didik.<sup>4</sup>

Memotivasi peserta didik merupakan salah satu hal yang harus diperhatikan oleh seorang guru agar pembelajaran dapat berhasil karena dengan adanya motivasi belajar dalam diri peserta didik, maka peserta didik akan terdorong untuk mengikuti proses pembelajaran. Dalam memotivasi peserta didik, guru tidak hanya

---

<sup>2</sup>Republik Indonesia, *Undang-Undang Republik Indonesia Nomor 20 Tahun 2003 Tentang Sistem Pendidikan Nasional* (Jakarta: Departemen Pendidikan Nasional Republik Indonesia, 2003), h. 3.

<sup>3</sup>Oemar Hamalik, *Proses Belajar Mengajar*, h. 80-81.

<sup>4</sup>Oemar Hamalik, *Proses Belajar Mengajar*, h. 160.

menggerakkan peserta didik aktif dalam belajar, tetapi guru juga mengarahkan serta menjadikan peserta didik terdorong untuk belajar terus menerus, meskipun peserta didik berada di luar lingkungan sekolah. Oleh karena itu meningkatkan motivasi belajar peserta didik merupakan tugas yang penting bagi seorang guru. Sebagaimana yang dikemukakan oleh Morgan yang mengatakan bahwa “Motivasi sebagai kekuatan yang menggerakkan dan mendorong terjadinya perilaku yang kemudian diarahkan pada tujuan tertentu”.<sup>5</sup> Adapun di dalam perspektif Islam, motivasi banyak ditemukan dalam al-Qur’an. Bukti nyata dari motivasi ini tertuang dalam QS. Al-Mujādilah/58: 11 yang berbunyi:

أَقِيلْ وَإِذَا لَكُمْ اللَّهُ يَفْسَحُ فَافْسَحُوا الْمَجْلِسَ فِي تَفْسَحُوا لَكُمْ قِيلَ إِذَاءَ أَمْنُوا الَّذِينَ يَتَأْتِيهَا  
بِيرْتَعْمَلُونَ بِمَا وَاللَّهُ دَرَجَاتِ الْعِلْمِ أَوْ تَوَأْوَالِ الَّذِينَ مِنْكُمْ ءَ أَمْنُوا الَّذِينَ اللَّهُ يَرْفَعُ فَاذْشُرُوا وَأَنْشُرُوا  
خ

Terjemahnya:

Hai orang-orang beriman apabila kamu dikatakan kepadamu: "Berlapang-lapanglah dalam majlis", Maka lapangkanlah niscaya Allah akan memberi kelapangan untukmu. dan apabila dikatakan: "Berdirilah kamu", Maka berdirilah, niscaya Allah akan meninggikan orang-orang yang beriman di antaramu dan orang-orang yang diberi ilmu pengetahuan beberapa derajat. dan Allah Maha mengetahui apa yang kamu kerjakan.<sup>6</sup>

Jelas sekali ayat ini memberikan motivasi bagi umat Islam untuk terus belajar dan menuntut ilmu sebanyak-banyaknya, karena dengan ilmu itulah Allah *subhānahu wa ta‘ālā* akan mengangkat derajat umat Islam.

<sup>5</sup>Nyayu Khadijah, *Psikologi Pendidikan*, Edisi I (Cet. II; Jakarta: Rajawali Perss, 2014), h. 150.

<sup>6</sup>Departemen Agama RI, *al-Qur’an dan Terjemahnya*, Edisi Tahun 2002 (Cet. XI; Jakarta: CV Darus Sunnah, 2011), h. 544.

Motivasi belajar sangat diperlukan bagi peserta didik dalam proses belajar karena peserta didik yang memiliki motivasi belajar tinggi dia akan berusaha untuk mempelajari materi yang diberikan oleh guru dengan baik dan tekun, dengan harapan agar peserta didik tersebut memperoleh hasil yang baik. Peserta didik yang memiliki motivasi yang baik dan kuat, maka kegiatan belajarnya akan berhasil dengan baik. Hal ini didukung oleh pendapat Sardiman bahwa ciri-ciri peserta didik yang memiliki motivasi yang kuat antara lain:

1. Peserta didik tekun mengerjakan tugas.
2. Ulet menghadapi kesulitan (tidak mudah putus asa).
3. Menunjukkan minat dalam memecahkan berbagai masalah.
4. Tidak suka terhadap tugas yang kurang meningkatkan kreativitas.
5. Tidak mudah melepaskan hal yang diyakini.
6. Senang mencari dan memecahkan masalah soal-soal.<sup>7</sup>

Berkaitan dengan pendapat Sardiman mengenai ciri-ciri motivasi yang tinggi, dapat disimpulkan bahwa jika peserta didik tidak memiliki ciri-ciri tersebut dapat dikatakan bahwa peserta didik memiliki motivasi belajar yang rendah. Peserta didik yang memiliki motivasi belajar rendah, mereka akan cepat bosan, dan berusaha menghindari dari kegiatan belajar. Jika hal ini terjadi, maka akan berdampak pada proses pembelajaran tidak berlangsung secara optimal.

Motivasi belajar dapat dipengaruhi dua faktor, yaitu faktor intrinsik dan faktor ekstrinsik. Faktor intrinsik adalah faktor yang timbul dari dalam diri seseorang sedangkan faktor ekstrinsik adalah faktor yang timbul karena rangsangan

---

<sup>7</sup>Sardiman A.M., *Interaksi & Motivasi Belajar Mengajar* (Cet. XVII; Jakarta: Rajawali Pers, 2014), h. 84.

dari luar.<sup>8</sup> Faktor ekstrinsik ini salah satunya berasal dari media pembelajaran yang digunakan guru saat proses pengajaran. Media pelajaran memiliki nilai dan manfaat untuk membangkitkan motivasi belajar peserta didik.<sup>9</sup>

Media pembelajaran merupakan suatu alat yang digunakan oleh guru untuk membantu dalam menyampaikan materi pembelajaran kepada peserta didiknya sehingga peserta didik mudah memahami materi yang disampaikan oleh guru. Menurut Gagne dan Briggs beliau mengatakan bahwa “Media pembelajaran terdiri dari alat yang secara fisik digunakan dalam menyampaikan materi pengajaran, seperti buku, tape recorder, kaset, video kamera, video recorder, film, slide, foto, gambar, grafik, televisi dan komputer”.<sup>10</sup> Menggunakan media pembelajaran dalam proses belajar mengajar sangat penting karena media pembelajaran dapat membantu guru dalam memberikan materi pembelajaran secara maksimal, efektif dan efisien. Dengan menggunakan media pembelajaran, diharapkan peserta didik akan lebih mudah memahami materi yang disampaikan oleh guru.

Dalam memilih media pembelajaran, selain disesuaikan dengan materi pembelajaran alangkah baiknya disesuaikan dengan karakteristik peserta didik karena media pembelajaran dapat memberikan motivasi belajar yang berbeda pada setiap peserta didik. Hal ini sesuai dengan pendapat Heinich, beliau mengatakan bahwa “Media pembelajaran akan efektif digunakan jika sesuai dengan karakteristik

---

<sup>8</sup>Sardiman A.M., *Interaksi & Motivasi Belajar Mengajar*, h. 91.

<sup>9</sup>Muh. Syafei, *Media Pembelajaran (Pengertian, Pengembangan dan Aplikasinya)* (Cet. I; Makassar: Alauddin University Press, 2011), h. 34.

<sup>10</sup>Azhar Arsyad, *Media Pembelajaran*, Edisi Revisi (Cet. XVII; Jakarta: Rajawali Perss, 2014), h. 4.



peserta didik dan isi materi pembelajaran”.<sup>11</sup> Jika guru menggunakan media pembelajaran yang sesuai dengan karakteristik maupun isi materi pembelajaran, maka peserta didik akan termotivasi untuk mengikuti proses pembelajaran karena adanya dorongan dalam diri peserta didik tersebut.

Salah satu media pembelajaran yang sesuai dengan karakteristik peserta didik adalah media pembelajaran yang berorientasi pada permainan. Menurut Sardiman, beliau mengatakan bahwa “Permainan (*games*) adalah setiap kontes antara para pemain yang berinteraksi satu sama lain dengan mengikuti aturan-aturan tertentu untuk mencapai tujuan-tujuan tertentu pula”.<sup>12</sup> Pemilihan jenis media ini didasarkan pada karakteristik peserta didik yang sangat suka bermain. Dengan menggunakan media pembelajaran berbasis visual berbentuk permainan, maka diharapkan timbul motivasi di dalam diri peserta didik untuk belajar karena melalui permainan, peserta didik diharapkan dapat memperoleh kesenangan tanpa adanya paksaan, sehingga materi yang diajarkan oleh guru dapat dengan mudah dipahami oleh peserta didik. Melalui permainan, guru dapat menyisipkan materi pembelajaran sehingga peserta didik tidak hanya bermain, tetapi peserta didik juga dapat melakukan proses pembelajaran.

Permainan yang dapat digunakan sebagai media pembelajaran adalah permainan ular tangga. Menurut A. Husna M, beliau mengatakan bahwa “Permainan ular tangga adalah permainan yang dalam pelaksanaannya menggunakan sebuah

---

<sup>11</sup>Mohamad Syarif Sumantri, *Strategi Pembelajaran Teori dan Praktek di Tingkat Pendidikan Dasa*, Edisi I (Cet. I; Jakarta: Rajawali Perss, 2015), h. 305.

<sup>12</sup>Arief S. Sadiman, dkk, *Media Pendidikan Pengertian, Pengembangan dan Pemanfaatannya* (Cet. XVII; Jakarta: Rajawali Perss, 2014), h. 75.

dadu untuk menentukan berapa langkah yang harus dijalani pion”.<sup>13</sup> Permainan ular tangga dipilih sebagai media pembelajaran karena permainan ular tangga sangat sering dimainkan oleh anak-anak. Selain itu, permainan ular tangga sangat mudah dimainkan dan memiliki daya tarik tersendiri, terutama bagi anak usia sekolah dasar. Permainan ular tangga yang digunakan ke dalam media pembelajaran bukan hanya sekedar permainan ular tangga biasa melainkan sebuah permainan yang sudah dilengkapi dengan materi pembelajaran dan soal-soal di beberapa kotak. Dengan menggunakan media pembelajaran berbasis visual berbentuk permainan ular tangga diharapkan dapat meningkatkan motivasi belajar peserta didik.

Penelitian mengenai permainan ular tangga sebagai media pembelajaran sudah pernah dilakukan oleh peneliti sebelumnya. Salah satunya yaitu penelitian yang dilakukan oleh Nia Kurniawati (2014) dengan penelitian yang berjudul Penggunaan Media Permainan Ular Tangga Bagi Peningkatan Keterampilan Siswa Menuliskan Kata (*Penelitian Pre-Eksperimen pada Pembelajaran Bahasa Inggris di Kelas III SD Negeri 1 Sukaharja Kecamatan Rajadesa Kabupaten Ciamis*). Adapun hasil penelitiannya ternyata keterampilan menulis peserta didik dalam pembelajaran bahasa Inggris di kelas III mengalami peningkatan dari sebelum menggunakan media permainan ular tangga jumlah skor yang didapat 333 meningkat menjadi 418.

Penelitian mengenai media pembelajaran berbasis visual berbentuk permainan ular tangga diterapkan pada mata pelajaran PAI. PAI merupakan salah satu rumpun mata pelajaran yang diajarkan disetiap jenjang pendidikan, mulai dari pendidikan dasar sampai menengah. Hal ini didasari dengan keyakinan bahwa

---

<sup>13</sup>A. Husna M, *100 + Permainan Tradisional Indonesia untuk Kreatifitas, Ketangkasan, dan Keakraban* (Cet. I; Yogyakarta: Penarbit Andi, 2009), h. 145.

penanaman pendidikan agama sejak dini bagi generasi penerus bangsa sangatlah penting untuk melandasi tingkah laku mereka dalam menjalani hidup di masyarakat.

Pada kenyataannya di SD 186 Tappale Kecamatan Libureng Kabupaten Bone dalam proses pembelajaran, khususnya pembelajaran PAI guru jarang menggunakan media pembelajaran, hanya metode pembelajaran konvensional seperti ceramah yang digunakan oleh guru selama proses pembelajaran berlangsung dan guru langsung memberikan soal kepada peserta didik. Hal inilah yang menyebabkan peserta didik cenderung bosan dan kurang aktif karena hanya mendengarkan penjelasan guru dari awal sampai berakhirnya proses pembelajaran, tidak ada aktivitas lain yang dapat membuat peserta didik untuk aktif sehingga motivasi peserta didik untuk belajar menjadi menurun dan menyebabkan peserta didik lebih suka bermain dengan teman sebangkunya sehingga peserta didik kurang fokus pada materi yang disampaikan guru.

Dengan menggunakan media pembelajaran berbasis visual berbentuk permainan ular tangga pada mata pelajaran PAI, diharapkan peserta didik dapat termotivasi untuk belajar sehingga peserta didik mudah memahami pelajaran dan mengerjakan soal dengan cara yang menyenangkan, tanpa ada rasa bosan dan jenuh.

Berdasarkan uraian di latar belakang permasalahan tersebut, peneliti mencoba melakukan penelitian mengenai “Pengaruh Penggunaan Media Pembelajaran Berbasis Visual Berbentuk Permainan Ular Tangga terhadap Motivasi Belajar Peserta Didik pada Mata Pelajaran PAI Kelas IV SD 186 Tappale Kecamatan Libureng Kabupaten Bone”.

## **B. Rumusan Masalah**

Pengaruh penggunaan media pembelajaran berbasis visual berbentuk permainan ular tangga terhadap motivasi belajar peserta didik pada mata pelajaran pai kelas IV SD 186 Tappale Kecamatan Libureng Kabupaten Bone. Berdasarkan latar belakang di atas, maka dapat diajukan rumusan masalah yaitu:

1. Bagaimana penggunaan media pembelajaran berbasis visual berbentuk permainan ular tangga pada mata pelajaran PAI kelas IV SD 186 Tappale Kecamatan Libureng Kabupaten Bone?
2. Bagaimana motivasi belajar peserta didik setelah menggunakan media pembelajaran berbasis visual berbentuk permainan ular tangga pada mata pelajaran PAI kelas IV SD 186 Tappale Kecamatan Libureng Kabupaten Bone?
3. Seberapa besar pengaruh penggunaan media pembelajaran berbasis visual berbentuk permainan ular tangga terhadap motivasi belajar peserta didik pada mata pelajaran PAI Kelas IV SD 186 Tappale Kecamatan Libureng Kabupaten Bone?

## **C. Variabel Penelitian**

Variabel penelitian merupakan objek penelitian atau apa yang menjadi titik perhatian suatu penelitian. Dalam penelitian ini terdapat dua jenis variabel yaitu penggunaan media pembelajaran berbasis visual berbentuk permainan ular sebagai variabel X (variabel bebas), sedangkan motivasi belajar peserta didik sebagai variabel Y (variabel terikat).

#### ***D. Definisi Operasional Variabel***

Agar tidak terjadi kesalahan penafsiran terhadap variabel yang ada pada penelitian ini, maka peneliti lalu memberikan definisi operasional variabel diantaranya adalah sebagai berikut:

##### **a. Penggunaan Media Pembelajaran Berbasis Visual Berbentuk Permainan Ular Tangga**

Permainan ular tangga merupakan salah satu jenis permainan tradisional yang menggunakan sebuah dadu yang dalam pelaksanaannya dilakukan secara berkelompok. Permainan ular tangga memiliki petak berjumlah 49, terbagi dalam 7 baris dan 7 kolom dan dimainkan dengan menggunakan 1 dadu dan jumlah pion disesuaikan dengan jumlah pemain. Permainan ular tangga ini dilengkapi soal-soal dan materi pembelajaran PAI.

Adapun penggunaan media pembelajaran berbasis visual berbentuk permainan ular tangga dimulai dari kotak pertama di sebelah kiri bawah. Dalam permainan ular tangga terdapat beberapa ular dan tangga pada kotak tertentu. Pemain yang mendapat angka yang tinggi dapat menggerakkan bidaknya ke beberapa kotak sesuai dengan angka lemparan dadu. Jika mendapat angka 6 maka pemain mendapat kesempatan untuk melempar dadu dan menggerakkan bidaknya sesuai dengan angka yang didapat. Jika sudah dijalankan, kotak yang berisi pertanyaan dijawab oleh peserta didik, jika benar peserta didik tersebut mendapat poin. Jika peserta didik mendapat kotak yang berisi materi, maka peserta didik membaca materi tersebut dan kartu materi tersebut bisa digunakan untuk menjawab pertanyaan. Apabila pemain menempati kotak ular, maka pemain harus turun dan apabila pemain menempati

kotak tangga, maka pemain harus naik. Permainan selesai jika seluruh peserta didik dalam satu kelompok finish dalam permainan ular tangga.

b. Motivasi Belajar

Motivasi belajar adalah kekuatan yang ada dalam diri peserta didik yang mendorong peserta didik sehingga menimbulkan kegiatan belajar untuk mencapai tujuan. Penjelasan tersebut dapat diartikan sebagai suatu perasaan yang muncul dari dalam diri seseorang yang umumnya ditandai dengan timbulnya perasaan senang dan gairah saat melakukan aktivitas belajar. Indikator motivasi belajar yaitu tekun dalam belajar, ulet dalam menghadapi kesulitan, minat dan ketajaman perhatian dalam belajar, berprestasi dalam belajar dan mandiri dalam belajar.

c. Pengaruh Penggunaan Media Pembelajaran Berbasis Visual Berbentuk Permainan Ular Tangga terhadap Motivasi Belajar Peserta Didik

Pemilihan jenis media pembelajaran berbasis visual berbentuk permainan ular tangga ini didasarkan pada karakteristik peserta didik yang sangat suka bermain. Dengan menggunakan media pembelajaran berbasis visual berbentuk permainan ular tangga, maka diharapkan dapat memberikan pengaruh terhadap motivasi di dalam diri peserta didik untuk belajar karena melalui permainan, peserta didik diharapkan dapat memperoleh kesenangan tanpa adanya paksaan, sehingga materi yang diajarkan oleh guru dapat dengan mudah dipahami oleh peserta didik. Melalui permainan, guru dapat menyisipkan materi pembelajaran sehingga peserta didik tidak hanya bermain, tetapi peserta didik juga dapat melakukan proses pembelajaran.

***E. Penelitian yang Relevan***

Ragil Dwi Sawitri dan Ari Wahyudi, Jurusan Pendidikan Luar Biasa Fakultas Ilmu Pendidikan Universitas Negeri Surabaya Tahun 2013 dalam jurnal pendidikan

khusus yang berjudul “Penerapan Modifikasi Permainan Ular Tangga terhadap Kemampuan Menghitung Penjumlahan dan Pengurangan pada Anak Tunagrahita Ringan”. Adapun hasil penelitiannya yaitu ada pengaruh pada kemampuan menghitung penjumlahan dan pengurangan pada anak tunagrahita kelas II SLB Negeri Gedangan Sidoarjo setelah diberikan modifikasi permainan ular tangga. Uji tanda sign tes diperoleh data hasil  $Z_h$  adalah 2,04 lebih besar dari nilai kritis  $Z_{\alpha/2}$  yaitu 1,96 sehingga ada pengaruh penerapan modifikasi permainan ular tangga terhadap kemampuan menghitung penjumlahan dan pengurangan anak tunagrahita di SLB Negeri Gedangan Sidoarjo.<sup>14</sup> Dengan menggunakan permainan ular Tangga pada anak tunagrahita ringan sangat efektif digunakan terutama untuk mengukur kemampuan menghitung penjumlahan dan pengurangan dalam pembelajaran.

Rahina Nugrahani, jurusan Seni Rupa dalam jurnal yang berjudul “Media Pembelajaran Berbasis Visual Berbentuk Permainan Ular Tangga untuk Meningkatkan Kualitas Belajar Mengajar di Sekolah Dasar”. Berdasarkan hasil penelitian, nilai post test peserta didik mengalami kenaikan setelah menggunakan media pembelajaran dan minat peserta didik terhadap media pembelajaran berbasis visual sangat baik, hal ini dapat dilihat dari antusiasme peserta didik pada saat menggunakan media pembelajaran ini.<sup>15</sup> Hal ini menunjukkan bahwa media pembelajaran berbasis visual berbentuk permainan ular tangga merupakan salah satu

---

<sup>14</sup>Ragil Dwi Sawitri dan Ari Wahyudi, “Penerapan Modifikasi Permainan Ular Tangga terhadap Kemampuan Menghitung Penjumlahan dan Pengurangan pada Anak Tunagrahita Ringan”, *Jurusan Pendidikan Luar Biasa*, Vol. 3 no.1 (2013): h. 5.

<sup>15</sup>Rahuna Nugrahani, “Media Pembelajaran Berbasis Visual Berbentuk Permainan Ular Tangga untuk Meningkatkan Kualitas Belajar Mengajar di Sekolah Dasar”, *Lembar Ilmu Pendidikan* 36, no. 1, Juni (2007): h. 43.

media yang efektif digunakan untuk meningkatkan minat belajar peserta didik sehingga peserta didik tidak mudah jenuh selama proses pembelajaran berlangsung.

Syarifah Nur Laili Siyam, Arlina Nurhapsari dan Benni Benyamin dalam jurnal yang berjudul “Pengaruh Stimulasi Permainan Ular Tangga Tentang Gingivitis terhadap Pengetahuan Anak Usia 8-11 Tahun Studi terhadap Siswa SD Negeri Kuningan 04, Kecamatan Semarang Utara”. Berdasarkan hasil penelitian, terdapat perubahan rata-rata pengetahuan anak tentang gingivitis pada usia 8-11 tahun sebelum dan sesudah diberikan penyuluhan menggunakan stimulasi permainan ular tangga.<sup>16</sup> Hal ini menunjukkan bahwa dengan menggunakan permainan ular tangga dapat memberikan pengaruh terhadap pengetahuan anak tentang gingivitis.

Aris Prasetyo Nugroho, Trustho Raharjo, Daru Wahruningsih, Fakultas Keguruan dan Ilmu Pendidikan Universitas Sebelas Maret Tahun 2013, dalam jurnal yang berjudul “Pengembangan Media Pembelajaran Fisika Menggunakan Permainan Ular Tangga Ditinjau dari Motivasi Belajar Siswa Kelas VII Materi Gaya”. Berdasarkan hasil penelitian, dapat disimpulkan bahwa media pembelajaran berupa permainan ular tangga termasuk kriteria yang sangat baik ditinjau dari motivasi belajar siswa.<sup>17</sup> Dengan menggunakan permainan ular tangga dalam proses pembelajaran terutama pada mata pelajaran fisika, dapat meningkatkan motivasi belajar peserta didik.

---

<sup>16</sup>Syarifah Nur Laili Siyam, dkk., “Pengaruh Stimulasi Permainan Ular Tangga Tentang Gingivitis terhadap Pengetahuan Anak Usia 8-11 Tahun Studi terhadap Siswa SD Negeri Kuningan 04, Kecamatan Semarang Utara” *Jurnal*, vol. 2. No. 1 Juli (2015): h. 28.

<sup>17</sup>Aris Prasetyo Nugroho, dkk., “Pengembangan Media Pembelajaran Fisika Menggunakan Permainan Ular Tangga Ditinjau dari Motivasi Belajar Siswa Kelas VII Materi Gaya”, *Jurnal Pendidikan Fisika* 1, no.1 (2013): h. 17.



Maria Fransiska Diah P., Praharesti Eriany, Emillian Primastuti, Megister Profesi Psikologi Program Pasca Sarjana Universitas Katolik Soegijapranata Semarang dalam jurnal yang berjudul “Studi Deskriptif Tentang Media Permainan Ular Tangga untuk Meningkatkan Prestasi Berhitung Kelas II”. Penelitian ini bertujuan untuk mengetahui pengaruh media permainan ular tangga untuk meningkatkan ketepatan dan kecepatan dalam berhitung penjumlahan dan pengurangan pada siswa kelas II SD. Hasil penelitian ini menunjukkan bahwa ada perbedaan dalam ketepatan dan kecepatan berhitung materi penjumlahan dan pengurangan sebelum dan sesudah dilakukan remedial teaching menggunakan media permainan ular tangga.<sup>18</sup> Hal ini menunjukkan bahwa media permainan ular tangga merupakan salah satu media yang efektif digunakan untuk meningkatkan ketepatan dan kecepatan dalam berhitung penjumlahan dan pengurangan pada siswa kelas II SD.

Dari beberapa hasil penelitian di atas, terdapat beberapa perbedaan dengan penelitian ini. Perbedaan-perbedaan tersebut yaitu waktu dan lokasi penelitian. Penelitian ini dilaksanakan di SD 186 Tappale Kecamatan Libureng Kabupaten Bone dan desain penelitian yang digunakan. Proses penelitian tersebut menggunakan penelitian tindakan kelas, penelitian berbasis pengembangan dan penelitian eksperimen *Posttest-Only Control Design*, sedangkan dalam penelitian ini, desain penelitian yang digunakan adalah *Quasi Experimental Design* dengan bentuk *Time Series Design* sehingga penelitian-penelitian tersebut berbeda dengan penelitian ini.

---

<sup>18</sup>Maria Fransiska Diah P., dkk., “Studi Deskriptif Tentang Media Permainan Ular Tangga untuk Meningkatkan Prestasi Berhitung Kelas II”, *Kajian Ilmiah Psikologi* 2, no. 1 Januari – Juni (2013): h. 41

## BAB II

### TINJAUAN TEORETIS

#### *A. Penggunaan Media Pembelajaran Berbasis Visual Berbentuk Permainan Ular Tangga*

##### **1. Pengertian Media Pembelajaran Berbasis Visual**

Kata media berasal dari bahasa Latin *medius* yang secara harfiah berarti tengah, perantara atau pengantar dalam bahasa Arab, media adalah perantara atau pengantar pesan dari pengirim kepada penerima pesan.<sup>19</sup> Gerlach dan Ely, mengatakan bahwa “Media adalah manusia, materi atau kejadian yang dapat membangun suatu kondisi yang membuat peserta didik dapat memperoleh pengetahuan, keterampilan atau sikap”.<sup>20</sup> Dari pengertian ini, dapat dikatakan bahwa guru, buku teks dan lingkungan sekolah dikatakan sebagai media.

Gagne menyatakan bahwa “Media adalah berbagai jenis komponen dalam lingkungan peserta didik yang dapat merangsangnya untuk belajar”. Sementara itu Briggs berpendapat bahwa “Media adalah segala alat fisik yang dapat menyajikan pesan serta merangsang peserta didik untuk belajar. Buku, film, kaset, film bingkai adalah contoh-contohnya”.<sup>21</sup>

Pendapat di atas diperkuat oleh pendapat Syaiful Bahri Djamarah, beliau mengatakan bahwa, “Media adalah alat bantu apa saja yang dapat dijadikan sebagai

---

<sup>19</sup>Azhar Arsyad, *Media Pembelajaran*, Edisi Revisi (Cet. XVII; Jakarta: Rajawali Perss, 2014), h. 3.

<sup>20</sup>Azhar Arsyad, *Media Pembelajaran*, Edisi Revisi, h. 3.

<sup>21</sup>Arief S. Sadiman, dkk., *Media Pendidikan Pengertian, Pengembangan dan Pemanfaatannya* (Cet. XVII; Jakarta: Rajawali Perss, 2014), h. 6.

pengantar pesan guna mencapai tujuan pengajaran”.<sup>22</sup>Jadi, dapat disimpulkan bahwa media pembelajaran adalah alat yang digunakan sebagai perantara untuk menyampaikan pesan, informasi atau materi pembelajaran dengan maksud untuk mencapai tujuan pembelajaran.

Media pembelajaran berbasis visual adalah media pembelajaran yang memanfaatkan indera penglihatan sebagai unsur utamanya. Menurut Syaiful Bahri Djamarah, media visual adalah media yang hanya mengandalkan indera penglihatan. Media visual ini ada yang menampilkan gambar diam seperti film *strip* (film rangkai), *slide* (film bingkai), foto, gambar atau lukisan, cetakan. Ada pula media visual yang menampilkan gambar atau simbol yang bergerak seperti film bisu, film kartun.<sup>23</sup>

## 2. Fungsi Media Pembelajaran Berbasis Visual

Salah satu fungsi utama media pembelajara adalah sebagai alat bantu mengajar yang turut mempengaruhi iklim, kondisi dan lingkungan belajar yang ditata dan diciptakan oleh guru sehingga peserta didik termotivasi untuk mengikuti pembelajaran. Hal ini sesuai dengan pendapat Hammalik mengatakan bahwa:

Penggunaan media pembelajaran dalam proses belajar mengajar dapat membangkitkan keinginan dan minat, membangkitkan motivasi dan rangsangan kegiatan belajar, dan bahkan dapat membawa pengaruh psikologis terhadap peserta didik itu sendiri.<sup>24</sup>

Selain membangkitkan motivasi dan minat peserta didik, media pembelajaran juga dapat membantu peserta didik meningkatkan pemahaman dan memudahkan

---

<sup>22</sup>Syaiful Bahri Djamarah dan Aswan Zain, *Strategi Belajar Mengajar* (Cet. I; Jakarta: Rineka Cipta, 1996), h. 137.

<sup>23</sup>Syaiful Bahri Djamarah dan Aswan Zain, *Strategi Belajar*, h.142

<sup>24</sup>Azhar Arsyad, *Media Pembelajaran*, Edisi Revisi (Cet. XVII; Jakarta: Rajawali Perss, 2014), h. 19.

peserta didik dalam menafsirkan materi yang disampaikan oleh guru sehingga proses pembelajaran berlangsung secara optimal. Pernyataan tersebut tersebut diperkuat oleh pendapat Asnawir. Beliau mengatakan bahwa:

Media berfungsi sebagai alat bantu dalam kegiatan belajar mengajar yakni berupa sarana yang dapat memberikan pengalaman visual kepada peserta didik dalam rangka mendorong motivasi belajar, memperjelas dan mempermudah konsep yang kompleks dan abstrak menjadi lebih sederhana, konkrit, serta mudah dipahami.<sup>25</sup>

Dengan demikian media dapat berfungsi untuk mempertinggi daya serap dan retansi anak terhadap materi pembelajaran.

Penggunaan media berbasis visual dalam proses pembelajaran memegang peranan yang sangat penting dalam proses pembelajaran. Media visual dapat memperlancar pemahaman dan memperkuat ingatan peserta didik. Media pembelajaran berbasis visual berupa sarana yang dapat memberikan pengalaman visual kepada peserta didik yang bertujuan untuk mendorong motivasi belajar peserta didik, memperjelas dan mempermudah konsep yang abstrak dan meningkatkan kemampuan daya ingat belajar peserta didik.<sup>26</sup> Adapun di dalam perspektif Islam, penggunaan media visual juga ditemukan di dalam dalam al-Qur'an. Bukti nyata dari media visual ini tertuang dalam QS.al-Baqarah/2:31 yang berbunyi:

مَدِينٍ كُنْتُمْ إِنْ هَتُّوْا بِأَسْمَاءِ أَنْبِيُوْنِي فَقَالَ الْمَلٰٓئِكَةُ عَلٰٓى عَرْضِهِمْ ثُمَّ كُلَّهَا اِلَّا سَمَاءَ اٰدَمَ وَعَلَّمَ

ص ٥

<sup>25</sup>H. Asnawir dan M. Basyiruddin Usman, *Media Pembelajaran* (Cet. I; Jakarta: Ciputat Pers, 2002), h. 20-21.

<sup>26</sup>Azhar Arsyad, *Media Pembelajaran*, Edisi Revisi (Cet. XVII; Jakarta: Rajawali Perss, 2014), h. 89.

Terjemahnya:

Dan Dia mengajarkan kepada Adam Nama-nama (benda-benda) seluruhnya, kemudian mengemukakannya kepada Para Malaikat lalu berfirman: "Sebutkanlah kepada-Ku nama benda-benda itu jika kamu mamang benar orang-orang yang benar!"<sup>27</sup>

Dari ayat tersebut Allah *subhānahū wa ta'ālā* mengajarkan kepada Nabi Adam a.s. nama-nama benda seluruhnya yang ada di bumi, Kemudian Allah *subhānahū wa ta'ālā* memerintahkan kepada malaikat untuk menyebutkannya, yang sebenarnya belum diketahui oleh para malaikat. Benda-benda yang disebutkan oleh Nabi Adam a.s. diperintahkan oleh Allah *subhānahū wa ta'ālā* tentunya telah diberikan gambaran bentuknya oleh Allah *subhānahū wa ta'ālā*. Dari uraian di atas, dijelaskan bahwa media visual telah digunakan pada pelaksanaan pembelajaran dalam Islam.

### 3. Manfaat Media Pembelajaran Berbasis Visual

Menurut Muh. Safei, manfaat media pembelajaran meliputi:

- a. Memungkinkan peserta didik berinteraksi secara langsung dengan lingkungannya;
- b. Memungkinkan adanya keseragaman pengamatan atau persepsi belajar pada masing-masing peserta didik;
- c. Membangkitkan motivasi belajar peserta didik;
- d. Menyajikan informasi belajar secara konsisten dan dapat diulang maupun disimpan menurut kebutuhan;
- e. Menyajikan pesan atau bahan ajar/informasi belajar secara serempak bagi seluruh peserta didik;
- f. Mengatasi keterbatasan waktu dan ruang;

---

<sup>27</sup>Departemen Agama RI, *al-Qur'an dan Terjemahnya*, Edisi Tahun 2002 (Cet. XI; Jakarta: CV Darus Sunnah, 2011), h. 7.

- g. Mengontrol arah dan kecepatan belajar peserta didik.<sup>28</sup>

Adapun manfaat media pembelajaran menurut Nana Sudjana dan Ahmad Rivai antara lain:

- a. Pengajaran akan lebih menarik perhatian peserta didik sehingga dapat menumbuhkan motivasi belajar;
- b. Bahan pengajaran akan lebih jelas maknanya sehingga dapat lebih dipahami oleh para peserta didik, dan memungkinkan peserta didik menguasai tujuan pengajaran lebih baik;
- c. Metode mengajar akan lebih bervariasi, tidak semata-mata komunikasi verbal melalui penuturan kata-kata oleh guru, sehingga peserta didik tidak bosan dan guru tidak kehabisan tenaga, apalagi bila guru mengajar untuk setiap jam pelajaran;
- d. Peserta didik lebih banyak melakukan kegiatan belajar, sebab tidak hanya mendengar uraian guru, tetapi juga aktivitas lain seperti mengamati, melakukan, mendemonstrasikan dan lain-lain.<sup>29</sup>

Berdasarkan uraian di atas dapat disimpulkan bahwa penggunaan media pembelajaran dalam proses pembelajaran dapat memotivasi peserta didik, dapat memberikan rangsangan kegiatan belajar peserta didik dan dapat membantu peserta didik untuk mempercepat memahami materi pembelajaran.

---

<sup>28</sup>Muh. Safei, *Media Pembelajaran (Pengertian, Pengembangan dan Aplikasinya)* (Cet. I;Makassar: Alauddin University Press, 2011), h. 4-5.

<sup>29</sup>Nana Sudjana dan Ahmad Rivai, *Media Pengajaran* (Cet. VIII;Bandung: Sinar Baru Algensindo, 2009), h. 2.

#### 4. Kelebihan dan Kekurangan Media Pembelajaran Berbasis Visual

Menurut Rudy Sumiharsono, kelebihan dan kekurangan dari media pembelajaran berbasis visual adalah sebagai berikut:

- a. Kelebihan media pembelajaran berbasis visual
  - 1) Lebih menarik karena ada gambar, sehingga memberikan pengalaman nyata untuk siswa.
  - 2) Lebih mudah mengingat dengan visual peta konsep, *maid mapping* dan singkatan.
  - 3) Media visual dapat memperlancar pemahaman (misalnya melalui elaborasi struktur organisasi).
  - 4) Visual dapat pula menumbuhkan minat siswa dan dapat memberikan hubungan antara isi materi pelajaran dengan dunia nyata.
- b. Kekurangan media pembelajaran berbasis visual
  - 1) Akan terjadi kesulitan jika siswa mengalami masalah pada indra penglihatannya.
  - 2) Siswa tidak akan memahami gambar jika gambar tidak jelas atau tidak sama dengan bentuk nyata.
  - 3) Tidak dapat melayani siswa dengan gaya belajar auditif dan kinestetik.
  - 4) Membutuhkan waktu yang lama untuk membuat gambar dan keterampilan khusus menyajikan gambar sesuai wujud aslinya.<sup>30</sup>

Dari pernyataan di atas dapat kita ketahui bahwa media pembelajaran berbasis visual memegang peranan yang sangat penting dalam proses pembelajaran.

---

<sup>30</sup>H. M. Rudy Sumiharsono, dan Hisbiyatul Hasanah, *Media Pembelajaran; Buku Wajib Dosen, Guru dan Calon Pendidik* (Cet. II; Jember: CV. Pustaka Abadi, 2017), h. 71.

Media pembelajaran berbasis visual dapat memperlancar pemahaman, dapat memperkuat ingatan, dapat pula menumbuhkan motivasi dan minat peserta didik dan dapat memberikan hubungan antara isi materi pelajaran dengan dunia nyata.

## 5. Permainan Ular Tangga

### a. Pengertian Permainan

Menurut Sardiman, beliau mengatakan bahwa “Permainan (*games*) adalah setiap kontes antarpara pemain yang berinteraksi satu sama lain dengan mengikuti aturan-aturan tertentu untuk mencapai tujuan-tujuan tertentu pula”.<sup>31</sup>

Menurut Dian Mutiah, beliau mengatakan bahwa “Permainan mempunyai arti sebagai sarana mensosialisasikan diri (anak)”. Artinya permainan digunakan sebagai sarana membawa anak ke dalam masyarakat. Mengenalkan anak menjadi anggota suatu masyarakat, mengenal dan menghargai masyarakat. Dian Mutiah juga mengatakan bahwa “Permainan sebagai sarana untuk mengukur kemampuan dan potensi diri anak”.<sup>32</sup>

Dari pendapat di atas, dapat disimpulkan bahwa permainan merupakan alat pendidikan karena memberikan kepuasan, kegembiraan, dan kebahagiaan. Dengan permainan dapat memberikan kesempatan berlatih untuk mengenal aturan-aturan (sebelum ke masyarakat), mematuhi norma-norma dan larangan-larangan, berlaku jujur, setia (loyal), dan lain sebagainya. Dalam permainan anak akan menggunakan semua fungsi kejiwaan/psikologis dengan suasana yang bervariasi.

---

<sup>31</sup>Arief S. Sadiman, dkk, *Media Pendidikan Pengertian, Pengembangan dan Pemanfaatannya* (Cet. XVII; Jakarta: Rajawali Perss, 2014), h. 75.

<sup>32</sup>Dian Mutiah, *Psikologi Bermain Anak Usia Dini* (Cet. III; Jakarta: Kencana, 2015), h. 113.



## b. Pengertian Permainan Ular Tangga

Menurut Endang Sudarni, ular tangga ialah permainan papan untuk anak-anak yang dimainkan oleh 2 orang atau lebih, papan permainan dibagi dalam kotak-kotak kecil dan di beberapa kotak digambar sejumlah tangga dan ular yang menghubungkannya dengan kotak lain. Tidak ada papan permainan standar dalam ular tangga. Setiap orang dapat menciptakan papan mereka sendiri dengan jumlah kotak, ular, dan tangga.<sup>33</sup>

Menurut Alamsyah Said dan Andi Budimanjaya, beliau mengatakan bahwa “Ular tangga merupakan jenis permainan atraktif yang melibatkan anak berperan aktif dalam ular tangga”. Alamsyah Said dan Andi Budimanjaya juga mengatakan bahwa “Permainan ular tangga dapat digunakan pada semua mata pelajaran. Kuatnya pola interaksi aktivitas peserta didik saat memainkan permainan ular tangga dalam kegiatan pembelajaran menyebabkan permainan ini sangat disenangi oleh peserta didik”.<sup>34</sup>

Menurut A Husna M, beliau mengatakan bahwa:

Ular tangga adalah permainan yang menggunakan dadu untuk menentukan berapa langkah yang harus dijalani bidak. Papan ularnya sendiri berupa gambar kotak-kotak yang terdiri dari 10 baris dan 10 kolom dengan nomor 1-100, serta bergambar ular dan tangga.<sup>35</sup>

---

<sup>33</sup>Endang Sudarni, “Peningkatan Aktivitas dan Hasil Belajar Siswa Kelas IV Mata Pelajaran IPS Pokok Bahasan Aktivitas Ekonomi dan Sumber Daya Alam Melalui Metode Permainan dengan Ular Tangga dan Media Gambar di SDN Tenggarang 63 Tahun Pelajaran 2011/2012”, *Skripsi* (Jember: Fakultas Keguruan dan Ilmu Pendidikan Universitas Jember, 2012), h. 13.

<sup>34</sup>Alamsyah Said dan Andi Budimanjaya, *95 Strategi Mengajar Active Learning: Mengajar Sesuai Kerja Otak dan Gaya Belajar Siswa*, Edisi Pertama (Cet. II: Jakarta: Kencana, 2015), h. 240.

<sup>35</sup>A. Husna M, *100 + Permainan Tradisional Indonesia untuk Kreativitas, Ketangkasan, dan Keakraban* (Cet. I; Yogyakarta: Pinarbit Andi, 2009), h. 145.

Berdasarkan uraian pengertian permainan ular tangga tersebut, maka dapat disimpulkan bahwa permainan ular tangga adalah salah satu jenis permainan tradisional yang menggunakan sebuah dadu yang dilakukan secara berkelompok yang di dalamnya terdapat beberapa kotak digambar beberapa ular dan tangga yang dihubungkan dengan kotak lain. Permainan ular tangga ini dilengkapi soal-soal dan materi pembelajaran sehingga peserta didik lebih mudah memahami materi yang disampaikan oleh guru tanpa ada rasa tengang dan peserta didik dapat mengerjakan soal-soal dengan cara yang menyenangkan.

#### **c. Fungsi Permainan Ular Tangga**

Menurut Andang Ismail, fungsi permainan adalah sebagai berikut:

- 1) Memberikan ilmu pengetahuan kepada anak melalui proses pembelajaran bermain sambil belajar;
- 2) Merangsang pengembangan daya pikir, daya cipta, dan bahasa agar mampu menumbuhkan sikap, mental, serta akhlak yang baik;
- 3) Menciptakan lingkungan bermain yang menarik, memberikan rasa aman, dan menyenangkan;
- 4) Meningkatkan kualitas pembelajaran anak. Bermain memiliki perasaan yang penting dalam perkembangan anak pada hampir semua bidang perkembangan fisik-motorik, bahasa, intelektual, moral, sosial, maupun emosional.<sup>36</sup>

#### **d. Langkah-Langkah dalam Permainan Ular Tangga**

Menurut Alamsyah Saiddan Andi Budimanjaya, langkah-langkah memainkan permainan ular tangga yaitu:

---

<sup>36</sup>Iva Rifa. *Koleksi Games Edukatif di Dalam dan Luar Sekolah* (Cet. I;Jogjakarta: FlashBook, 2012), h. 12-13.

- 1) Tiap peserta didik bergantian melempar dadu;
- 2) Jika dadu yang jatuh menunjukkan mata dadu 5, maka peserta didik harus berjalan 5 kotak pada papan permainan ular tangga;
- 3) Jika sudah dijalankan, kotak yang berisi pertanyaan dijawab oleh peserta didik, jika benar peserta didik tersebut mendapat poin;
- 4) Apabila kotak yang dituju didapati gambar ular dengan posisi turun, maka pion pemain harus mengikuti posisi ular turun;
- 5) Pemenang dari pemain ini adalah peserta didik yang paling banyak menjawab pertanyaan dengan benar dan terlebih dahulu finis dari games papan ular tangga.<sup>37</sup>

Menurut A Husna M, langkah-langkah dalam permainan ular tangga yaitu:

- 1) Para pemain diundi untuk menentukan siapa yang jalan pertama kali dan seterusnya. Pemain pertama mengocok dan melempar dadu, lalu melangkah pada kotak sesuai jumlah titik pada dadu. Jika dadu menunjukkan angka 6 maka pemain tersebut mendapat kesempatan untuk menjalankan bidak sebanyak 6 langkah dan mengocok dadu kembali.<sup>38</sup>
- 2) Bidak yang berhenti diekor ular harus turun ke kotak yang terdapat kepala ularnya, jika bidak berhenti dibawah tangga maka pemain dapat langsung naik ke kotak tempat ujung tangga berakhir.

---

<sup>37</sup>Alamsyah Said dan Andi Budimanjaya, *95 Strategi Mengajar Active Learning: Mengajar Sesuai Kerja Otak dan Gaya Belajar Siswa*, Edisi Pertama (Cet. II: Jakarta: Kencana, 2015), h. 240-241.

<sup>38</sup>A. Husna M, *100 + Permainan Tradisional Indonesia untuk Kreatifitas, Ketangkasan, dan Keakraban* (Cet. I; Yogyakarta: Pendarbit Andi, 2009), h. 145.

3) Pemain yang pertama kali tiba di garis finish adalah pemenangnya.<sup>39</sup>

Berdasarkan kedua pendapat mengenai peraturan/langkah-langkah dalam permainan ular tangga tersebut, dapat disimpulkan bahwa langkah-langkah permainan ular tangga yang digunakan dalam penelitian ini yaitu: Permainan dimulai dari kotak pertama di sebelah kiri bawah. Dalam permainan ular tangga terdapat beberapa ular dan tangga pada kotak tertentu. Untuk menentukan siapa yang mendapat giliran pertama biasanya ditentukan dari nilai tertinggi dari hasil pelemparan dadu yang dilempar pada awal permainan. Pemain yang mendapat angka yang tinggi dapat menggerakkan bidaknya ke beberapa kotak sesuai dengan angka lemparan dadu. Jika mendapat angka 6 maka pemain mendapat kesempatan untuk melempar dadu dan menggerakkan bidaknya sesuai dengan angka yang didapat. Jika sudah dijalankan, kotak yang berisi pertanyaan dijawab oleh peserta didik, jika benar peserta didik tersebut mendapat poin. Apabila pemain menempati kotak ular, maka pemain harus turun dan apabila pemain menempati kotak tangga, maka pemain harus naik. Permainan berakhir jika seluruh peserta didik dalam satu kelompok finis dari permainan papan ular tangga.

Dalam media permainan ular tangga disini yang membedakan dengan permainan ular tangga pada umumnya yakni dalam permainan ular tangga disini diberi kartu yang berisi soal pada beberapa kotak yang ada dalam papan permainan ular tangga. Jadi setiap pemain yang berhenti pada kotak yang berisi kartu soal harus menjawab pertanyaan tersebut.

---

<sup>39</sup>A. Husna M, *100 + Permainan Tradisional Indonesia untuk Kreatifitas, Ketangkasan, dan Kcakraban*, h. 146.

## B. *Motivasi Belajar*

### 1. Pengertian Motivasi

Motivasi berawal dari kata motif yang diartikan sebagai daya penggerak atau pendorong. Kata motif dapat diartikan sebagai kekuatan yang terdapat dalam setiap individu yang menyebabkan individu tersebut bertindak atau berbuat sesuatu yang mempunyai tujuan. Oleh karena itu, motif diartikan sebagai kekuatan yang terdapat dalam diri individu yang mendorong untuk melakukan sesuatu.<sup>40</sup>

Motivasi merupakan keadaan dalam diri individu yang mendorong perilaku kearah tujuan. Hal ini sejalan dengan pendapat Jucius yang berpendapat bahwa “Motivasi sebagai suatu kegiatan yang dapat memberikan dorongan kepada seseorang atau diri sendiri untuk mengambil suatu tindakan yang dia ambil”.<sup>41</sup> Pendapat tersebut mengandung arti bahwa apapun tindakan yang dilakukan seseorang selalu ada motif yang menjadi dorongan untuk melakukan sesuatu.

Pernyataan di atas didukung oleh pernyataan lain dari Morgan yang mengatakan bahwa “Motivasi sebagai suatu kekuatan yang menggerakkan dan mendorong terjadinya perilaku yang diarahkan pada tujuan tertentu”.<sup>42</sup> Sedangkan menurut Sadiman beliau berpendapat bahwa “Motivasi adalah perubahan energi yang terjadi di dalam diri seseorang yang ditandai dengan munculnya *feeling* dan

---

<sup>40</sup>Rudi Susilana and Cepi Riyana, *Media Pembelajaran: Hakikat, Pengembangan, Pemanfaatan, dan Penilaian* (Cet. I; Bandung: CV. Wacana Prima, 2007), h. 374.

<sup>41</sup>Rudi Susilana and Cepi Riyana, *Media Pembelajaran: Hakikat, Pengembangan, Pemanfaatan, dan Penilaian*, h. 375.

<sup>42</sup>Nyayu Khadijah, *Psikologi Pendidikan*, Edisi I (Cet. II; Jakarta: Rajawali Perss, 2014), h. 150

didahului dengan tanggapan terhadap adanya tujuan”.<sup>43</sup>Karena adanya *feeling* tersebut yang mendorong perilaku seseorang kearah tujuan.

Dari pernyataan diatas, dapat dikatakan bahwa motivasi adalah suatu kekuatan baik dari dalam maupun dari luar yang mendorong seseorang untuk mencapai tujuan tertentu yang telah ditentukan.

## 2. Pengertian Belajar

Belajar merupakan kegiatan penting dalam bidang pendidikan. Belajar merupakan perubahan tingkah laku, hal tersebut dijelaskan oleh Sardiman bahwa:

Makna belajar terdapat kata kunci berubah, sehingga dapat diterangkan bahwa belajar merupakan perubahan tingkah laku atau penampilan, dengan serangkaian kegiatan misalnya dengan membaca, mengamati, mendengarkan, meniru dan lain sebagainya.<sup>44</sup>

Belajar tidak hanya merupakan perubahan tingkah laku, akan tetapi perubahan tingkah laku tersebut dapat diwujudkan dengan sesuatu yang konkret, pendapat ini dikemukakan oleh Thorndike yang mengemukakan bahwa “Belajar adalah proses interaksi antara stimulus (yang berupa pikiran, perasaan, atau gerakan)”, sehingga menurut Thorndike bahwa “Perubahan tingkah laku dapat berwujud sesuatu yang konkret (dapat diamati), atau yang nonkonkret (tidak dapat diamati)”.<sup>45</sup>

Pendapat tersebut sesuai dengan pendapat Chaplin yang membatasi belajar dengan dua rumusan. Rumusan pertama adalah “... *acquisition of any relatively*

---

<sup>43</sup>Rudi Susilana and Cepi Riyana, *Media Pembelajaran: Hakikat, Pengembangan, Pemanfaatan, dan Penilaian*, h.374.

<sup>44</sup>Sardiman A.M., *Interaksi & Motivasi Belajar Mengajar* (Cet. X; Jakarta: Rajawali, 2012), h. 20.

<sup>45</sup>Hamzah B. Uno, *Teori Motivasi dan Pengukurannya*. (Cet. XIII; Jakarta: Bumi Aksara, 2016), h. 11

*permanent change in behavior as a result of practice and experience*” (...belajar adalah perolehan perubahan tingkah laku yang relatif menetap sebagai akibat latihan dan pengalaman). Rumusan kedua adalah “*Process of acquiring responses as a result of special practice*” (belajar adalah proses memperoleh respon-respon sebagai akibat adanya latihan khusus).<sup>46</sup>

Berdasarkan pendapat dari ahli mengenai belajar tersebut, maka dalam penelitian ini yang dimaksud belajar adalah mengalami secara langsung terhadap objek yang dipelajari yang dapat menimbulkan perubahan tingkah laku dalam diri individu, sehingga perubahan akan lebih optimal apabila disertai adanya penguatan.

### 3. Pengertian Motivasi Belajar

Menurut Hamzah Uno, beliau mengatakan bahwa “Motivasi belajar adalah suatu kekuatan yang mendorong seseorang untuk melakukan sesuatu untuk mencapai tujuan tertentu”.<sup>47</sup> Definisi motivasi belajar menurut Umy Kusyairy adalah suatu keadaan dalam diri peserta didik untuk dapat mengarahkan dan mendorong perilakunya untuk selalu menguasai materi-materi pembelajaran”.<sup>48</sup> Adapun menurut Sadiman, beliau berpendapat bahwa “Motivasi belajar merupakan faktor psikis yang bersifat nonintelektual dan berperan dalam menumbuhkan gairah, merasa senang dan semangat untuk belajar”.<sup>49</sup> Penjelasan tersebut dapat diartikan sebagai suatu

---

<sup>46</sup>Muhibbin Syah, *Psikologi Belajar*, Edisi Revisi (Cet. V; Jakarta: Rajawali Pers, 2006), h. 65.

<sup>47</sup>Rudi Susilana and Cepi Riyana, *Media Pembelajaran: Hakikat, Pengembangan, Pemanfaatan, dan Penilaian* (Cet. I; Bandung: CV. Wacana Prima, 2007), h. 378.

<sup>48</sup>Umi Kusyairy, *Psikologi Belajar: Panduan Praktis untuk Memahami Psikologi dalam Pembelajaran* (Cet. I; Makassar: Alauddin University Press, 2014), h. 142.

<sup>49</sup>Rudi Susilana and Cepi Riyana, *Media Pembelajaran: Hakikat, Pengembangan, Pemanfaatan, dan Penilaian*, h. 378.

perasaan yang muncul dari dalam diri seseorang yang umumnya ditandai dengan timbulnya perasaan senang dan gairah saat melakukan aktivitas belajar.

Dari pemaparan yang sudah diterangkan di atas dapat disimpulkan bahwa motivasi belajar adalah dorongan individu yang dipengaruhi oleh faktor internal maupun eksternal untuk melakukan aktivitas dalam rangka memperoleh pengetahuan baru, merubah tingkal laku dan meningkatkan keterampilan. Motivasi dalam belajar akan sangat mempengaruhi kualitas belajar seseorang. Semakin tinggi motivasi, maka semakin tinggi pula kualitas belajar dan semakin terarah. Dengan motivasi, maka belajar menjadi sebuah hal yang menyenangkan, menggembirakan dan sebuah aktivitas yang ingin selalu dilakukan.

Berbicara motivasi dalam al-Qur'an, sungguh akan membawa kepada sebuah kesimpulan bahwa sesungguhnya Allah adalah sebaik-baik motivator. Hal tersebut dapat dibuktikan betapa banyak ayat-ayat-Nya yang menggunakan berbagai macam ungkapan untuk memberikan motivasi kepada hamba-hamba-Nya untuk beramal shalih. Dalam hal pendidikan atau belajar kita juga bisa menemukan hal tersebut dalam al-Qur'an, salah satunya yaitu pada QS. ar-Ra'd/13: 11 yang berbunyi:

يُرُوا حَتَّىٰ بَقُومٍ مَّا يَغَيِّرُ اللَّهُ إِيَّاهُمْ أَمْرًا مِّنْ حَفْظُونَهُ خَلْفَهُ ۚ وَمِنْ يَدَيْهِ بَيْنَ مَنِّ مَعْقَبَتُهُ ۚ  
 وَالَّذِينَ مِنْ دُونِهِ ۚ مَن لَّهُمْ وَمَالُهُمْ رَمَدٌ فَلَا سُوءَ بَقُومٍ أَرَادُوا بِأَنفُسِهِمْ مَّا يَغَيِّرُ

Terjemahnya:

Bagi manusia ada malaikat-malaikat yang selalu mengikutinya bergiliran, di muka dan di belakangnya, mereka menjaganya atas perintah Allah. Sesungguhnya Allah tidak merubah Keadaan sesuatu kaum sehingga mereka merubah keadaan yang ada pada diri mereka sendiri. dan apabila Allah



menghendaki keburukan terhadap sesuatu kaum, Maka tak ada yang dapat menolaknya; dan sekali-kali tak ada pelindung bagi mereka selain Dia.<sup>50</sup>

Ada makna yang dalam yang bisa dipetik dari ayat di atas, yaitu Allah mengajarkan manusia untuk melakukan perubahan. Perubahan yang lahir dari sebuah motivasi individu atau masyarakat yang kemudian motivasi tersebut merubah cara pandang dan aktivitas. Maknanya, bahwa sebuah motivasi akan mengawali sebuah perubahan dan merubah cara pandang dan kinerja individu ataupun kelompok. Dalam kaitannya dengan aktivitas keagamaan motivasi tersebut penting untuk dibicarakan dalam rangka mengetahui apa sebenarnya latar belakang suatu tingkah laku keagamaan yang dikerjakan seseorang. Di sini peranan motivasi itu sangat besar artinya dalam membimbing dan mengarahkan seseorang terhadap tingkah laku keagamaan. Namun demikian ada motivasi tertentu yang sebenarnya timbul dalam diri manusia karena terbukanya hati manusia terhadap hidayah Allah *subhānahū wa ta‘ālā*. Sehingga orang tersebut menjadi orang yang beriman dan kemudian dengan iman itu ia lahirkan tingkah laku keagamaan.<sup>51</sup>

#### 4. Komponen Motivasi Belajar

Menurut Dimiyati dan Mudjiono, ada tiga komponen utama dalam motivasi yaitu 1) Kebutuhan; 2) Dorongan, dan 3) Tujuan. Kebutuhan terjadi bila individu merasa ada ketidakseimbangan antara apa yang ia miliki dan yang ia harapkan. Dorongan merupakan kekuatan mental untuk melakukan kegiatan dalam rangka memenuhi harapan. Dorongan merupakan kekuatan mental yang berorientasi pada pemenuhan harapan atau pencapaian tujuan. Dorongan yang berorientasi pada tujuan

---

<sup>50</sup>Departemen Agama RI, *al-Qur'an dan Terjemahnya*, Edisi Tahun 2002 (Cet. XI; Jakarta: CV Darus Sunnah, 2011), h. 251.

<sup>51</sup>Purwanto, "Motivasi Belajar dalam Pendidikan Islam", *Jurnal Ilmu Tarbiyah "At-Tajdid"*, Vol. 2, No. 2, Juli (2013): h. 223-224.

tersebut merupakan inti motivasi. Tujuan adalah hal yang ingin dicapai oleh seorang individu. Tujuan tersebut mengarahkan perilaku dalam hal ini perilaku belajar.<sup>52</sup>

### 5. Indikator Motivasi Belajar

Indikator motivasi menurut Mohamad Syarif Sumantri dapat diklasifikasikan sebagai berikut:

- a. Adanya hasrat dan keinginan untuk melakukan kegiatan;
- b. Adanya dorongan dan kebutuhan melakukan kegiatan;
- c. Adanya harapan dan cita-cita,
- d. Penghargaan dan penghormatan atas diri;
- e. Adanya lingkungan yang baik;
- f. Adanya kegiatan yang menarik.<sup>53</sup>

Adapun indikator motivasi belajar menurut Riduwan yaitu:

- a. Tekun dalam belajar;
- b. Ulet dalam menghadapi kesulitan;
- c. Minat dan ketajaman perhatian dalam belajar;
- d. Berprestasi dalam belajar;
- e. Mandiri dalam belajar.<sup>54</sup>

Dalam penelitian ini, indikator motivasi belajar yang digunakan adalah tekun dalam belajar, ulet dalam menghadapi kesulitan, minat dan ketajaman perhatian

---

<sup>52</sup>Dimiyati dan Mudjiono, *Belajar dan Pembelajaran* (Cet. II; Jakarta: Rinca Cipta, 2002), h. 80-81.

<sup>53</sup>Mohamad Syarif Sumantri, *Strategi Pembelajaran Teori dan Praktek di Tingkat Pendidikan Dasa*, Edisi I (Cet. I; Jakarta: Rajawali Perss, 2015), h.386.

<sup>54</sup>Riduwan, *Belajar Mudah Penelitian untuk Guru-Karyawan dan Peneliti Pemula* (Cet. V; Bandung: Alfabeta, 2008), h. 79.

dalam belajar, berprestasi dalam belajar, mandiri dalam belajar dan penghargaan dan penghormatan atas diri.

## 6. Faktor-faktor yang Mempengaruhi Motivasi Belajar

Yusuf mengatakan bahwa terdapat dua faktor yang mempengaruhi motivasi belajar, yaitu faktor internal dan faktor eksternal.

### a. Faktor Internal

Faktor internal adalah sesuatu yang timbul atau berasal dari dalam diri seseorang yang bersangkutan tanpa rangsangan atau bantuan orang lain. Seseorang yang secara internal termotivasi akan melakukan pekerjaan karena mendapatkan pekerjaan itu menyenangkan dan bisa memenuhi kebutuhannya, tidak tergantung pada penghargaan atau paksaan eksternal lainnya. Misalnya, seorang peserta didik belajar dengan giat karena ingin menguasai berbagai ilmu yang dipelajari di sekolahnya.<sup>55</sup>

### b. Faktor Eksternal

Faktor eksternal adalah sesuatu yang berasal dari luar yang timbul karena disebabkan oleh adanya keinginan untuk menerima ganjaran atau menghindari hukuman. Misalnya, peserta didik mengerjakan PR karena takut dihukum oleh gurunya. Hal-hal yang ingin dipenuhi dalam bentuk motivasi belajar ekstrinsik yakni (a) Belajar demi memenuhi kewajiban; (b) Belajar demi menghindari hukuman yang diancamkan; (c) Belajar demi memperoleh hadiah material yang dijanjikan; (d)

---

<sup>55</sup>Mohamad Syarif Sumantri, *Strategi Pembelajaran Teori dan Praktek di Tingkat Pendidikan Dasa*, Edisi I(Cet. I; Jakarta: Rajawali Perss, 2015), h.381

Belajar demi meningkatkan gensi sosial; (e) Belajar demi mendapat pujian dari orang yang dianggap penting; dan (f) Belajar demi tuntutan jabatan yang ingin dipegang.<sup>56</sup>

Dari pernyataan di atas, maka dapat disimpulkan bahwa faktor internal yaitu sesuatu yang timbul/berasal dari dalam diri berupa adanya kemauan dan kemandirian, sedangkan faktor eksternal adalah sesuatu yang timbul karena adanya suatu rangsangan atau karena adanya dorongan dari luar yang dapat berupa pemberian hadiah dan pujian.

### **7. Teknik Pemberian Motivasi Belajar**

Pada kegiatan belajar mengajar peranan motivasi baik intrinsik maupun ekstrinsik sangat diperlukan. Dengan motivasi, peserta didik dapat mengembangkan aktivitas dan inisiatif, dapat mengarahkan dan memelihara ketekunan dalam melakukan kegiatan belajar. Dalam hal ini guru harus berhati-hati dalam menumbuhkan dan memberi motivasi dalam proses pembelajaran bagi para anak didik. Misalkan, maksudnya seorang guru akan memberikan motivasi kepada peserta didik yang diajarnya tetapi justru tidak menguntungkan perkembangan belajar peserta didik tersebut.

Agar tidak terjadi memberikan motivasi yang tidak tepat maka Sardiman, mengemukakan beberapa bentuk dan cara untuk menumbuhkan motivasi dalam kegiatan belajar disekolah melalui pemberian angka, memberikan hadiah, saingan atau kompetisi, ego-involvement, memberi ulangan, mengetahui hasil, memberi

---

<sup>56</sup>Mohamad Syarif Sumantri, *Strategi Pembelajaran Teori dan Praktek di Tingkat Pendidikan Dasa*, Edisi I, h. 382.

pujian, hukuman, membangkitkan hasrat untuk belajar, minat dan tujuan yang diakui.<sup>57</sup>

a. Memberi Angka

Memberi angka dalam pembelajaran mempunyai arti penting bagi peserta didik. Angka dalam hal ini sebagai simbol dari nilai kegiatan belajarpeserta didik. Banyak peserta didik, hanya termotivasi belajar karena mengejar nilai ulangan atau nilai-nilai pada raport supaya angkanya baik. Angka-angka yang baik itu bagi para peserta didik merupakan motivasi yang sangat kuat. Tetapi ada juga peserta didik, belajar hanya ingin mengejar pokoknya naik kelas saja. Ini menunjukkan motivasi yang dimilikinya kurang berbobot bila dibandingkan dengan teman-temannya yang menginginkan angka baik. Namun demikian, semua itu harus diingat oleh guru bahwa pencapaian angka-angka seperti itu belum merupakan hasil belajar yang sejati, hasil belajar yang bermakna. Oleh karena itu, langkah selanjutnya yang ditempuh oleh guru adalah bagaimana cara memberikan angka-angka dapat dikaitkan dengan values yang terkandung di dalam setiap pengetahuan yang diajarkan kepada para peserta didik, sehingga tidak sekedar kognitif saja tetapi juga keterampilan dan afeksinya.

b. Hadiah

Hadiah dapat juga dikatakan sebagai motivasi, tetapi tidaklah selalu demikian. Karena hadiah untuk suatu pekerjaan, mungkin tidak akan menarik bagi seseorang yang tidak senang dan tidak berbakat untuk sesuatu pekerjaan tersebut.

---

<sup>57</sup>Nyayu Khadijah, *Psikologi Pendidikan*, Edisi I (Cet. II; Jakarta: Rajawali Perss, 2014), h. 159.

Sebagai contoh hadiah yang diberikan untuk gambar yang terbaik mungkin tidak akan menarik bagi peserta didik yang tidak memiliki bakat menggambar.

c. Saingan/kompetisi

Saingan atau kompetisi dapat digunakan sebagai alat motivasi untuk mendorong belajar peserta didik. Persaingan, baik persaingan individual maupun persaingan kelompok dapat meningkatkan prestasi belajar peserta didik. Memang unsur persaingan ini banyak dimanfaatkan di dalam dunia industri atau perdagangan, tetapi juga sangat baik digunakan untuk meningkatkan kegiatan belajar peserta didik.

d. Ego-involvement

Menumbuhkan kesadaran kepada peserta didik agar merasakan pentingnya tugas dan menerimanya sebagai tantangan sehingga bekerja keras dengan mempertaruhkan harga diri adalah sebagai salah satu bentuk motivasi yang cukup penting. Seseorang akan berusaha dengan segenap tenaga untuk mencapai prestasi yang baik dengan harga dirinya. Penyelesaian tugas dengan baik adalah simbol kebanggaan dan harga diri, begitu juga untuk peserta didik sebagai subjek belajar. Para peserta didik akan belajar dengan keras, bisa jadi karena harga dirinya.

e. Memberi Ulangan

Peserta didik akan menjadi giat belajar kalau mengetahui akan ada ulangan. Oleh karena itu, memberi ulangan ini juga merupakan sarana motivasi. Tetapi yang harus diingat oleh guru, adalah jangan terlalu sering (misalnya setiap hari) karena bisa membosankan dan bersifat rutinitas. Dalam hal ini guru harus juga terbuka, maksudnya kalau akan diadakan ulangan, harus diberitahukan kepada peserta didik.

f. Mengetahui Hasil

Dengan mengetahui hasil pekerjaan, apalagi kalau terjadi kemajuan, akan mendorong peserta didik untuk lebih giat belajar. Semakin mengetahui bahwa grafik hasil belajar meningkat, maka ada motivasi pada diri peserta didik untuk terus belajar, dengan suatu harapan hasilnya terus meningkat.

g. Pujian

Apabila ada peserta didik yang sukses dan berhasil menyelesaikan tugas dengan baik, perlu diberikan pujian. Pujian ini adalah bentuk *reinforcement* yang positif dan sekaligus merupakan motivasi yang baik. Oleh karena itu, supaya pujian ini merupakan motivasi, pemberiannya harus tepat. Dengan pujian yang tepat akan memupuk suasana yang menyenangkan dan mempertinggi gairah belajar serta sekaligus akan membangkitkan harga diri.

h. Hukuman

Hukuman sebagai *reinforcement* yang negatif tetapi kalau diberikan secara tepat dan bijak, bisa menjadi alat motivasi. Oleh karena itu, guru harus memahami prinsip-prinsip pemberian hukuman.

i. Hasrat untuk Belajar

Hasrat untuk belajar, berarti ada unsur kesengajaan, ada maksud untuk belajar. Hal ini akan lebih baik bila dibandingkan segala sesuatu kegiatan tanpa maksud. Hasrat untuk belajar berarti pada diri peserta didik, memang ada motivasi untuk belajar sehingga sudah barang tentu hasilnya akan lebih baik.

j. Minat

Motivasi sangat erat hubungannya dengan unsur minat. Motivasi muncul karena ada kebutuhan, begitu juga minat sehingga tepatlah kalau minat merupakan

alat motivasi yang pokok. Proses belajar itu akan berjalan lancar kalau disertai dengan minat. Mengenai minat itu antara lain dapat dibangkitkan dengan cara-cara sebagai berikut: (a) Membangkitkan adanya suatu kebutuhan; (b) Menghubungkan dengan persoalan pengalaman yang lampau; (c) Memberi kesempatan untuk mendapatkan hasil yang baik; dan (d) Menggunakan berbagai macam bentuk mengajar.

k. Tujuan yang Diakui

Rumusan tujuan yang diakui dan diterima baik oleh peserta didik, akan merupakan alat motivasi yang sangat penting. Sebab dengan memahami tujuan yang harus dicapai, karena dirasa sangat berguna dan menguntungkan, maka akan timbul gairah untuk terus belajar.<sup>58</sup>

**C. Mata Pelajaran PAI di SD**

**1. Pengertian PAI di SD**

PAI (Pendidikan Agama Islam) dapat dipahami sebagai suatu program pendidikan yang menanamkan nilai-nilai Islam melalui proses pembelajaran, baik di kelas maupun diluar kelas yang dikemas dalam bentuk mata pelajaran dan diberi nama Pendidikan Agama Islam.<sup>59</sup> PAI merupakan mata pelajaran yang dikembangkan dari ajaran-ajaran pokok (dasar) yang menjadi satu komponen yang tidak dapat dipisahkan dengan mata pelajaran lain.<sup>60</sup> Dalam kurikulum nasional,

---

<sup>58</sup>Abdul Haling, dkk., *Belajar dan Pembelajaran*(Cet. II; Makassar: Badan Penerbit Universitas Negeri Makassar, 2007), h.102-105.

<sup>59</sup>Syarifuddin K., *Inovasi Baru Kurikulum 2013 Pendidikan Agama Islam dan Budi Pekerti* (Cet. I; Yogyakarta: Deepublish, 2018), h. 14.

<sup>60</sup>Rianawati, *Implementasi Nilai-Nilai Karakter pada Mata Pelajaran Pendidikan Agama Islam di Sekolah dan Madrasah* (Pontianak: IAIN Pontianak Press, 2014), h. 11.



mata pelajaran PAI merupakan mata pelajaran wajib pada Sekolah Umum mulai dari TK sampai Perguruan Tinggi. Kurikulum PAI disusun dan dirancang yang disesuaikan dengan situasi dan kondisi penjenjangan Pendidikan.<sup>61</sup>

## 2. Dasar PAI di SD

Dasar dalam pelaksanaan PAI sebagai mata pelajaran dan pendidikan disiplin ilmu pada garis besarnya ada tiga yaitu al-Qur'an, Hadist dan Ijtihad.<sup>62</sup>

### a. al-Qur'an

al-Qur'an sumber ajaran Islam yang pertama didalamnya mengandung berbagai petunjuk untuk meraih kebahagiaan di dunia dan di akhirat kelak. Salah satu petunjuk al-Qur'an yang berkaitan dengan peningkatan sumber daya manusia adalah perintah membaca. Membaca adalah kunci kesuksesan, baik kesuksesan di dunia maupun di akhirat. Oleh karena itu, Allah *subhānahu wa ta'ālā* menurunkan ayat pertama di dalam al-Qur'an perintah membaca.<sup>63</sup> QS. al-'Alaq/ 96 : 1-5

لَقَلَّمَ عَلَّمَ الَّذِي ۞ الْأَكْرَمُ وَرَبُّكَ أَقْرَأُ ۞ عَلَّقِي مِنَّا الْإِنْسَانَ خَلَقَ الَّذِي رَبِّكَ بِأَسْمِ أَقْرَأُ ۞  
يَعْلَمُ لَمْ مَّا الْإِنْسَانَ عَلَّمَ ۞ يَا

Terjemahnya:

Bacalah dengan (menyebut) nama Tuhanmu yang Menciptakan; Dia telah menciptakan manusia dari segumpal darah; Bacalah, dan Tuhanmulah yang Maha pemurah; Yang mengajar (manusia) dengan perantaran kalam; Dia mengajar kepada manusia apa yang tidak diketahuinya.<sup>64</sup>

<sup>61</sup> Syarifuddin K., *Inovasi Baru Kurikulum 2013 Pendidikan Agama Islam dan Budi Pekerti*, h. 14.

<sup>62</sup>H. Syahrudin Usman, *Ilmu Pendidikan Islam (Perspektif Teoritis)* (Cet. I; Makassar: Alauddin University Press, 2013), h. 8.

<sup>63</sup>H. Syahrudin Usman, *Ilmu Pendidikan Islam (Perspektif Teoritis)*, h. 9.

<sup>64</sup>Departemen Agama RI, *al-Qur'an dan Terjemahnya*, Edisi Tahun 2002 (Cet. XI; Jakarta: CV Darus Sunnah, 2011), h. 598.

Ayattersebut menggambarkan dalam pelaksanaan proses pendidikan terdapat beberapa komponen yang harus ada, diantaranya satu komponen dengan komponen yang lain saling terkait yaitu pendidik, peserta didik, metode pendidikan, media pendidikan, dan kurikulum (materi) serta tujuan pendidikan.

b. Hadist

Sunnah menurut para ahli hadis sama dengan hadist yaitu segala sesuatu yang diajarkan oleh Nabi Muhammad *ṣallallāhu ‘alaihi wa sallam* melalui perkataan, perbuatan, penetapan atau *taqrir*, dan akhlak serta sifat-sifat yang terpuji.<sup>65</sup>

Di dalam al-Qur’an dikemukakan beberapa ayat yang menerangkan tentang kedudukan sunnah sebagai salah satu sumber ajaran Islam antara lain QS. al-Hasyr/59: 7.<sup>66</sup>

أَبْنِ وَالْمَسْكِينِ وَالْيَتَامَى الْقُرْبَىٰ وَلِذِيٰ وَلَدِيٍّ وَلِلرَّسُولِ فَلِلَّهِ الْقُرْبَىٰ أَهْلٌ مِّن رَّسُولِهِ عَلَىٰ اللَّهِ أَفْأَىٰ مَا هُوَ أَعْنَهُنَّكُمْ وَمَا فَخَذُوهُ الرَّسُولُ ءَاتَكُمْ وَمَا مِنْكُمْ إِلَّا عَنِيَّاءَ بَيْنَ دَوْلَةٍ يُكُونُ لَا كَى السَّبِيلِ وَالْعِقَابِ شَدِيدٌ إِنَّ اللَّهَ وَآتَقُوا فَانْتِ

Terjemahnya

UNIVERSITAS ISLAM NEGERI

APA SAJA HARTA RAMPASAN (FAI-I) YANG DIBERIKAN ALLAH KEPADA RASULNYA (DARI HARTA BENDA) YANG BERASAL DARI PENDUDUK KOTA-KOTA MAKA ADALAH UNTUK ALLAH, UNTUK RASUL, KAUM KERABAT, ANAK-ANAK YATIM, ORANG-ORANG MISKIN DAN ORANG-ORANG YANG DALAM PERJALANAN, SUPAYA HARTA ITU JANGAN BEREDAR DI ANTARA ORANG-ORANG KAYA SAJA DI ANTARA KAMU. APA YANG DIBERIKAN RASUL KEPADAMU, MAKA TERIMALAH. DAN APA YANG DILARANGNYA BAGIMU, MAKA TINGGALKANLAH. DAN BERTAKWALAH KEPADA ALLAH. SESUNGGUHNYA ALLAH AMAT KERAS HUKUMANNYA.<sup>67</sup>

<sup>65</sup>H. Syahrudin Usman, *Ilmu Pendidikan Islam (Perspektif Teoritis)*, h. 10.

<sup>66</sup>H. Syahrudin Usman, *Ilmu Pendidikan Islam (Perspektif Teoritis)*, h. 11.

<sup>67</sup>Departemen Agama RI, *al-Qur’an dan Terjemahnya*, Edisi Tahun 2002 (Cet. XI; Jakarta: CV Darus Sunnah, 2011), h. 598.

Ayat tersebut menjelaskan bahwa menaati Allah berarti mengikuti petunjuk al-Qur'an. Sedangkan menaati rasul berarti mengikuti sunnahnya. Ini berarti sunnah berada pada tingkat yang kedua sesudah al-Qur'an.

c. Ijtihad

Ijtihad menurut bahasa berasal dari kata "*jahada*" artinya mencurahkan segala kemampuan atau menanggung beban kesulitan. Para ulama mengemukakan pengertian ijtihad secara terminologi ini, bahwa ijtihad adalah segala upaya yang dilakukan oleh mujtahid dalam berbagai bidang ilmu termasuk bidang teologi, filsafat dan tasawuf. al-Syaukani mengemukakan ijtihad adalah mencurahkan kemampuan guna mendapatkan hukum syara' yang bersifat operasional dengan cara *istimbat* (mengambil keputusan hukum).<sup>68</sup>

Ijtihad dalam pendidikan harus tetap bersumber dari al-Qur'an dan Sunnah yang diolah oleh akal yang sehat dari para ahli pendidikan Islam. Ijtihad tersebut haruslah dalam hal-hal yang berhubungan langsung dengan kebutuhan hidup di suatu tempat pada kondisi dan situasi tertentu. Teori-teori pendidikan baru hasil ijtihad harus dikaitkan dengan ajaran Islam dan kebutuhan hidup.<sup>69</sup>

Dengan dasar tersebut dapat dipahami bahwa PAI itu selain berdasarkan al-Qur'an dan sunnah juga berdasarkan ijtihad dalam menyusun kebutuhan bangsa yang selalu mengalami perubahan seiring dengan perkembangan ilmu pengetahuan dan teknologi dimana pendidikan Agama Islam itu berlangsung.

---

<sup>68</sup>H. Syahrudin Usman, *Ilmu Pendidikan Islam (Perspektif Teoritis)*, h. 23.

<sup>69</sup>Zakiah Daradjat, dkk, *Ilmu Pendidikan Islam* (Cet. VII; Jakarta: Bumi Aksara, 2008), h. 21-22.

### 3. Tujuan PAI di SD

Di dalam GBHN tujuan Pendidikan Nasional dikemukakan dengan jelas, bahwa pendidikan nasional berdasarkan Pancasila dan bertujuan untuk meningkatkan ketakwaan terhadap Tuhan Yang Maha Esa, kecerdasan, keterampilan, mempertinggi budi pekerti, memperkuat kepribadian dan mempertebal semangat kebangsaan agar dapat menumbuhkan manusia pembangunan yang dapat membangun dirinya sendiri serta bersama-sama bertanggung jawab atas pembangunan bangsa. Tujuan Pendidikan Nasional yang berdasarkan Pancasila juga merupakan tujuan PAI, karena peningkatan ketakwaan kepada Tuhan Yang Maha Esa sebagaimana yang dimaksud GBHN, hanya dapat dibina melalui Pendidikan Agama yang interaktif dan efektif.<sup>70</sup>

Tujuan PAI di SD/MI yang di kutip di Badan Standar Nasional Pendidikan antara lain sebagai berikut:

- a. Menumbuhkembangkan akidah melalui pemberian, pemupukan, dan pengembangan pengetahuan, penghayatan, pengalaman, pembiasaan, serta pengalaman peserta didik tentang agama Islam sehingga menjadi manusia muslim yang terus berkembang keimanan dan ketakwaannya kepada Allah *subhānahū wa ta'ālā*.
- b. Mewujudkan manusia Indonesia yang taat beragama dan berakhlak mulia yaitu manusia yang berpengetahuan, rajin beribadah, cerdas, produktif, jujur, adil, etis, berdisiplin, bertoleransi (tasamuh), menjaga keharmonisan secara personal dan sosial serta mengembangkan budaya agama dalam komunikasi sekolah.<sup>71</sup>

---

<sup>70</sup>Zakiah Daradjat, dkk, *Ilmu Pendidikan Islam*, h. 88-89.

<sup>71</sup>Badan Standar Nasional Pendidikan, *Standar Isi Untuk Satuan Pendidikan Dasar dan Menengah*(Jakarta: Departemen Pendidikan Nasional, 2006), h. 2.

#### 4. Ruang Lingkup PAI di SD

Ruang lingkup PAI meliputi aspek-aspek yaitu al-Qur'an dan Hadits, aqidah, akhlak, fiqh dan tarikh dan Kebudayaan Islam.<sup>72</sup> Pendidikan Agama Islam menekankan keseimbangan, keselarasan, dan keserasian antara hubungan manusia dengan Allah *subhānahū wa ta'āla*, hubungan manusia dengan sesama manusia, hubungan manusia dengan diri sendiri, dan hubungan manusia dengan alam sekitarnya.<sup>73</sup>

#### 5. Silabus PAI Kelas IV

Berdasarkan Kurikulum 2013, maka panduan yang ditetapkan kompetensi inti dan kompetensi dasar untuk kelas IV SD adalah sebagai berikut:

**Tabel 1 Silabus PAI Kelas IV SD 186 Tappale Kecamatan Libureng Kabupaten Bone**

Kompetensi Inti	Kompetensi Dasar	Materi Pembelajaran	Alokasi Waktu
1. Menerima dan menjalankan ajaran agama yang dianutnya. 2. Memiliki perilaku jujur, disiplin tanggung jawab, santun, peduli dan percaya diri dalam berinteraksi dengan keluarga, teman dan guru. 3. Memahami pengetahuan faktual dengan cara mengamati [mendengar, melihat, membaca] dan menanya berdasarkan rasa ingin tahu tentang dirinya, makhluk ciptaan Tuhan dan kegiatannya, dan benda-benda yang dijumpainya di rumah dan disekolah. 4. Menyajikan pengetahuan faktual dalam bahasa yang jelas dan logis, dalam karya yang estetis, dalam	1.1 Terbiasa membaca al-Qur'an dengan tartil 3.1 Memahami QS al-Falaq dengan baik dan benar. 4.1.1 Membaca QS al-Falaq dengan tartil. 4.1.2 Menulis kalimat – kalimat dalam QS al-Falaq dengan benar.	QS al-Falaq	4 x 35 menit

<sup>72</sup>Badan Standar Nasional Pendidikan, *Standar Isi Untuk Satuan Pendidikan Dasar dan Menengah*, h. 2.

<sup>73</sup>Badan Standar Nasional Pendidikan, *Standar Isi Untuk Satuan Pendidikan Dasar dan Menengah*, h. 2.

gerakan yang mencerminkan anak sehat, dan dalam tindakan yang mencerminkan perilaku anak beriman dan berakhlak mulia.	4.1.3 Menunjukkan hafalan QS al-Falaq dengan lancar.		
---	--	--	--

*Sumber Data: Kurikulum 2013*

Dari tabel di atas dapat kita ketahui bahwa, silabus mata pelajaran PAI kelas IV yang digunakan dalam penelitian ini didasarkan pada silabus yang dibuat oleh sekolah SD 186 Tappale Kecamatan Libureng Kabupaten Bone yang berpatokan pada Kurikulum 2013.

#### **D. Kerangka Pikir**

Penelitian ini mengambil kasus mengenai rendahnya motivasi belajar peserta didik khususnya pada mata pelajaran PAI. Pelajaran PAI merupakan salah satu rumpun mata pelajaran yang diajarkan disetiap jenjang pendidikan, mulai dari pendidikan dasar sampai menengah. Hal ini didasari dengan keyakinan bahwa penanaman pendidikan agama sejak dini bagi generasi penerus bangsa sangatlah penting untuk melandasi tingkah laku mereka dalam menjalani hidup di masyarakat. Pelajaran PAI juga merupakan mata pelajaran yang kontekstual, artinya berkaitan dengan kehidupan sehari-hari peserta didik, dan diharapkan agar peserta didik dapat memahami dan mengaplikasikan dalam kehidupannya. Oleh karena itu dibutuhkan motivasi belajar dari peserta didik untuk mempelajari PAI.

Sesuai dengan tinjauan teori mengenai teknik memotivasi peserta didik dalam pembelajaran, maka dalam penelitian ini salah satu solusi yang dapat mendorong timbulnya motivasi di dalam diri peserta didik yaitu dengan menggunakan media pembelajaran yang kreatif dan inovatif. Hal tersebut dilakukan dengan menggunakan media pembelajaran yang sesuai. Terkait dengan hal tersebut,

media pembelajaran yang dianggap sesuai adalah melalui media pembelajaran berbasis visual berbentuk permainan ular tangga. Penggunaan media pembelajaran berbasis visual berbentuk permainan ular tangga dalam pembelajaran akan dapat menarik peserta didik, karena jenis permainan ini tidak asing bagi peserta didik karena peserta didik sering memainkannya, yang berbeda yaitu permainan ini dilengkapi dengan materi dan soal. Dengan menggunakan media pembelajaran berbasis visual berbentuk permainan ular tangga di dalam mata pelajaran PAI diharapkan dapat memotivasi peserta didik dalam belajar khususnya pada mata PAI. Kerangka pikir tersebut dapat digambarkan dengan bagan berikut:



Gambar Kerangka Pikir

### E. *Hipotesis*

Hipotesis merupakan jawaban sementara terhadap rumusan masalah penelitian, dimana rumusan masalah penelitian telah dinyatakan dalam bentuk kalimat pertanyaan. Dikatakan sementara, karena jawaban yang diberikan baru didasarkan pada teori yang relevan, belum didasarkan pada fakta-fakta empiris yang diperoleh melalui pengumpulan data.<sup>74</sup>

Berdasarkan uraian yang dipaparkan, peneliti mengajukan hipotesis, yaitu:

Hipotesis Penelitian

*“Seberapa besar pengaruh penggunaan media pembelajaran berbasis visual berbentuk permainan ular tangga terhadap motivasi belajar peserta didik pada mata pelajaran PAI kelas IV SD 186 Tappale Kecamatan Libureng Kabupaten Bone”.*

Hipotesis Statistik

$H_0$  : Tidak terdapat pengaruh penggunaan media pembelajaran berbasis visual berbentuk permainan ular tangga yang signifikan terhadap motivasi belajar peserta didik pada mata pelajaran PAI kelas IV SD 186 Tappale Kecamatan Libureng Kabupaten Bone.

$H_a$  : Terdapat pengaruh penggunaan media pembelajaran berbasis visual berbentuk permainan ular tangga yang signifikan terhadap motivasi belajar peserta didik pada mata pelajaran PAI kelas IV SD 186 Tappale Kecamatan Libureng Kabupaten Bone.

$H_0$  :  $\rho = 0$

$H_a$  :  $\rho \neq 0$

---

<sup>74</sup>Sugiyono, *Metode Penelitian Pendidikan: Pendekatan Kuantitatif, Kualitatif, dan R&D* (Cet. XXII; Bandung: Alfabeta, 2015), h. 96.



### BAB III

## METODE PENELITIAN

#### A. *Jenis dan Lokasi Penelitian*

##### 1. Jenis Penelitian

Jenis penelitian ini merupakan penelitian eksperimen dengan jenis penelitian *Quasi Experimental Design*. *Quasi Experimental Design* digunakan karena pada kenyataannya sulit mendapatkan kelompok kontrol yang digunakan untuk penelitian.<sup>75</sup>

##### 2. Lokasi Penelitian

Lokasi penelitian ini dilakukan di SD 186 Tappale Kecamatan Libureng Kabupaten Bone. Lokasi tersebut dipilih atas dasar pertimbangan keterjangkauan lokasi, baik dari segi waktu, biaya maupun tenaga yang diperlukan untuk mengumpulkan data.

#### B. *Desain Penelitian*

Adapun bentuk *Quasi Experimental Design* yang digunakan dalam penelitian ini adalah bentuk *Time Series Design*. Dalam desain ini kelompok yang digunakan untuk penelitian tidak dapat dipilih secara random dan tanpa menggunakan kelas kontrol. Paradigma penelitiannya dapat digambarkan sebagai berikut.

$O_1 O_2 O_3 O_4 X O_5 O_6 O_7 O_8$

Gambar Desain *Time Series Design*

---

<sup>75</sup>Sugiyono, *Metode Penelitian Pendidikan: Pendekatan Kuantitatif, Kualitatif, dan R&D* (Cet. XXII; Bandung: Alfabeta, 2015), h. 114.

Keterangan:

O<sub>1</sub>-O<sub>4</sub> = Pre-test sebanyak 4 kali pengukuran

X = Treatment sebanyak 4 kali

O<sub>5</sub>-O<sub>8</sub> = Post-test sebanyak 4 kali pengukuran<sup>76</sup>

### C. *Populasi dan Sampel*

#### 1. Populasi

Populasi dalam penelitian ini adalah peserta didik kelas IV di SD 186 Tappale Kecamatan Libureng Kabupaten Bone dengan jumlah 15 peserta didik. Untuk lebih jelasnya dapat dilihat pada table berikut.

**Tabel 2 Daftar Populasi Penelitian**

No.	Peserta Didik Kelas IV	
	Jenis Kelamin	Jumlah
1.	Laki-laki	7
2.	Perempuan	8
	<b>Jumlah</b>	<b>15</b>

*Sumber Data: Dokumen Tata Usaha SD 186 Tappale Kecamatan Libureng Kabupaten Bone, 16 Juli 2018*

#### 2. Sampel

Dalam penelitian ini, yang menjadi sampel adalah seluruh peserta didik kelas IV SD 186 Tappale Kecamatan Libureng Kabupaten Bone yaitu berjumlah 15 peserta didik. Adapun teknik sampling dalam penelitian ini adalah teknik sampling jenuh. Sampling jenuh adalah teknik penentuan sampel bila semua anggota digunakan sebagai sampel. Teknik sampling jenuh dilakukan jika jumlah populasi

---

<sup>76</sup>Sugiyono, *Metode Penelitian Pendidikan Pendekatan Kuantitatif, Kualitatif, dan R&D*, h. 115

relatif kecil, yaitu kurang dari 30 orang, atau penelitian yang ingin membuat generalisasi dengan kesalahan yang sangat kecil.<sup>77</sup>

Berdasarkan uraian tersebut, maka peneliti mengambil semua populasi untuk dijadikan sampel karena jumlah populasi kurang dari 30 orang. Jadi, semua anggota populasi di kelas IVSD 186 Tappale Kecamatan Libureng Kabupaten Bone dijadikan sebagai sampel karena jumlah peserta didiknya yang tidak begitu banyak, yaitu 15 peserta didik.

#### **D. Metode Pengumpulan Data**

Adapun metode pengumpulan data yang digunakan dalam penelitian ini adalah angket (*kuesioner*), observasi dan metode dokumentasi.

##### **1. Angket (Kuesioner)**

Angket atau kuesioner merupakan teknik pengumpulan data yang dilakukan dengan cara memberi pertanyaan atau pernyataan tertulis kepada responden untuk dijawab.<sup>78</sup> Jenis angket yang digunakan dalam penelitian ini yaitu angket berupa pernyataan tertutup. Angket digunakan untuk mengumpulkan data mengenai motivasi belajar peserta didik. Terdapat 2 jenis angket yang digunakan yaitu angket motivasi belajar peserta didik sebelum menggunakan media pembelajaran berbasis visual berbentuk permainan ular tangga dan angket motivasi belajar peserta didik setelah menggunakan media pembelajaran berbasis visual berbentuk permainan ular tangga. Di dalam angket ini, responden diminta menjawab suatu pertanyaan dengan alternatif jawaban yang sudah disediakan.

---

<sup>77</sup>Sugiyono, *Metode Penelitian Pendidikan: Pendekatan Kuantitatif, Kualitatif, dan R&D*, h. 125.

<sup>78</sup>Sugiyono, *Metode Penelitian Pendidikan: Pendekatan Kuantitatif, Kualitatif, dan R&D*, h. 199.

## 2. Observasi

Observasi adalah teknik pengumpulan data yang dilakukan pada saat proses penelitian berlangsung.<sup>79</sup>Jenis observasi yang digunakan peneliti yaitu observasi partisipan. Dalam penelitian ini,observasi digunakan untuk mengumpulkan data mengenai penggunaan media pembelajaran berbasis visual berbentuk permainan ular tangga.

## 3. Metode Dokumentasi

Teknik pengumpulan data dengan metode dokumentasi adalah cara mencari data atau instrumen dari benda-benda tertulis seperti buku-buku, majalah, dokumen, peraturan – peraturan, notulen rapat, catatan harian dan yang lainnya.<sup>80</sup>Teknik ini digunakan sebagai pelengkap data yang tidak dapat diperoleh dari teknik angket (kuesioner).

Dalam penelitian ini, teknik dokumentasi digunakan untuk mengumpulkan data seperti gambar lingkungan sekolah, gambar proses pembelajara menggunakan media pembelajaran berbasis visual berbentuk permainan ular tangga,jumlah guru yang mengajar, dan jumlah peserta didik kelas IV SD 186 Tappale Kecamatan Libureng Kabupaten Bone.

### E. *Intrumen Penelitian*

Adapun instrumen data yang akan digunakan dalam penelitian ini yaitu instrumen angket (*kuesioner*), lembar observasi dan format dokumentasi.

---

<sup>79</sup>Sugiyono, *Metode Penelitian Pendidikan: Pendekatan Kuantitatif, Kualitatif, dan R&D*, h. 203.

<sup>80</sup>Suharsimi Arikunto, *Prosedur Penelitian Suatu Pendekatan Praktik*, (Cet. XV; Jakarta: Rineka Cipta, 2013), h. 201.

### 1. Angket (Kuesioner)

Instrumen angket atau kuesioner adalah instrumen penelitian yang berisi sejumlah pertanyaan yang digunakan untuk memperoleh data dari responden dalam arti laporan tentang pribadinya atau hal-hal lain yang perlu diketahui.<sup>81</sup>

Angket motivasi berisi data mengenai motivasi belajar peserta didik sebelum dan sesudah pembelajaran dengan menggunakan media pembelajaran berbasis visual berbentuk permainan ular tangga.

Untuk mengetahui tingkat motivasi belajar peserta didik, maka model skala yang digunakan adalah Skala Likert dengan menyediakan 4 pilihan jawaban (persetujuan) responden, yaitu 1 sampai dengan 4 dengan kriteria: “Tidak Pernah”, “Kadang-Kadang”, “Sering”, dan “Selalu”.

### 2. Lembar Observasi

Instrumen observasi lebih sering digunakan sebagai alat pelengkap instrumen lain, termasuk kuesioner. Dalam observasi ini peneliti lebih banyak menggunakan salah satu dari pancaindranya yaitu indra penglihatan.<sup>82</sup>

Lembar observasi merupakan instrumen yang digunakan sebagai pedoman dalam meneliti responden dimana hasil pengamatan peneliti akan dicantumkan dalam lembar observasi tersebut. Dengan menggunakan lembar observasi maka lebih mudah mengamati aktivitas belajar peserta didik dalam menggunakan media pembelajaran berbasis visual berbentuk permainan ular tangga secara keseluruhan selama proses pembelajaran berlangsung dan data yang diperoleh sesuai dengan

---

<sup>81</sup>Misbahuddin dan Iqbal Hasan, *Analisis Data Penelitian dengan Statistik*, Edisi II (Cet. I; Jakarta: PT Bumi Aksara, 2013), h. 17.

<sup>82</sup>Sukardi, *Metodologi Penelitian Pendidikan Kompetensi dan Praktiknya* (Cet. XIV; Jakarta: PT. Bumi Aksara, 2014), h. 78.

apayang diamati. Jadi apa yang diamati oleh peneliti selama proses pembelajaran yang berkaitan dengan aktivitas belajar peserta didik dalam kegiatan pembelajaran dicantumkan dalam lembar observasi.

Untuk mengetahui tingkat penggunaan media pembelajaran berbasis visual berbentuk permainan ular tangga, maka model skala yang digunakan adalah Skala Likert dengan menyediakan 4 pilihan jawaban (persetujuan) observer, yaitu 1 sampai dengan 4 dengan kriteria “Tidak Sesuai”, “Kurang Sesuai”, “Sesuai” dan “Sangat Sesuai”.

### 3. Format Dokumentasi

Dokumentasi berasal dari kata dokumen yang artinya barang-barang tertulis.<sup>83</sup> Dalam penelitian ini, peneliti menggunakan instrumen dokumentasi untuk mengambil data mengenai gambar lingkungan sekolah, gambar proses pembelajaran menggunakan media pembelajaran berbasis visual berbentuk permainan ular tangga, jumlah guru yang mengajar, dan jumlah peserta didik kelas IV SD 186 Tappale Kecamatan Lbureng Kabupaten Bone.

### F. Teknik Analisis Data

Teknik analisis data yang digunakan dalam penelitian ini adalah teknik analisis statistik deskriptif dan teknik analisis inferensial. Adapun teknik analisis datanya adalah sebagai berikut:

#### 1. Analisis Statistik Deskriptif

Statistik deskriptif adalah statistik yang digunakan untuk menganalisis data dengan cara mendeskripsikan data yang telah terkumpul sebagaimana adanya tanpa

---

<sup>83</sup>Suharsimi Arikunto, *Prosedur Penelitian Suatu Pendekatan Praktik*, (Cet. XV; Jakarta: Rineka Cipta, 2013), h. 201.

bermaksud membuat kesimpulan yang berlaku untuk umum.<sup>84</sup> Analisis deskriptif pada penelitian ini bertujuan untuk mengetahui motivasi belajar peserta didik setelah menggunakan media permainan ular tangga.

Dalam hal ini, statistik deskriptif berfungsi untuk mendapatkan gambaran yang lebih jelas untuk menjawab permasalahan yang ada dengan menggunakan rumus sebagai berikut:

- a. Tabel distribusi frekuensi
- b. Menghitung rata-rata (*mean*) dengan menggunakan rumus:

$$\bar{X} = \frac{\sum f_i X_i}{\sum f_i}$$

Keterangan:

$\bar{X}$  = Rata-rata variabel

$f_i$  = Frekuensi untuk variabel

$X_i$  = Tanda kelas interval variabel<sup>85</sup>

- c. Menghitung Standar Deviasi

$$SD = \sqrt{\frac{\sum f_i (x_i - \bar{x})^2}{N - 1}}$$

Keterangan:

SD = Standar Deviasi

---

<sup>84</sup>Sugiyono, *Metode Penelitian Pendidikan: Pendekatan Kuantitatif, Kualitatif, dan R&D* (Cet. XXII; Bandung: Alfabeta, 2015), h. 207-208.

<sup>85</sup>Turmudin dan Sri Harini, *Metode Statistika Pendekatan Teoritis dan Aplikatif* (Cet. I; Malang: UIN-Malang Press, 2008), h. 81.

$f_i$  = Frekuensi untuk variabel

$(x_i - \bar{x})^2$  = Deviasi skor yang telah di kuadratkan.<sup>86</sup>

d. Menghitung persentase (%), dengan rumus:

$$p = \frac{f}{n} \times 100\%$$

Keterangan:

$f$  = Frekuensi yang sedang dicari persentasenya

$n$  = Banyaknya frekuensi/sampel responden

$p$  = Angka Persentase<sup>87</sup>

e. Tabel kategori skor

Adapun rumus yang digunakan untuk mencari kategori penggunaan media pembelajaran berbasis visual berbentuk permainan ular tangga dan motivasi belajar peserta didik adalah sebagai berikut:

$$\frac{\text{Skor perolehan maksimum} - \text{Skor perolehan minimum}}{\text{Jumlah Kategori}}$$

## 2. Analisis Statistik Inferensial

Statistik *inferensial*, (sering juga disebut statistik *induktif* atau statistik *probabilitas*), adalah teknik statistik yang digunakan untuk menganalisis data sampel dan hasilnya diberlakukan untuk populasi.<sup>88</sup> Statistik *inferensial* digunakan

---

<sup>86</sup>Anas Sudijono, *Pengantar Statistik Pendidikan*, Edisi I (Cet. XXV; Jakarta: Rajawali Pers, 2014) h. 159

<sup>87</sup>Anas Sudijono, *Pengantar Statistik Pendidikan*, h. 43.

<sup>88</sup>Sugiyono, *Metode Penelitian Pendidikan: Pendekatan Kuantitatif, Kualitatif, dan R&D* (Cet. XXII; Bandung: Alfabeta, 2015), h. 209.



untuk melakukan pengujian hipotesis yang telah diajukan. Sebelum uji hipotesis, dilakukan pengujian dasar yaitu uji normalitas dan uji homogenitas varians lalu dilakukan uji t-test sampel independen untuk keperluan uji hipotesis.

a. Uji Normalitas

Uji normalitas digunakan untuk menegatahui apakah populasi data distribusi normal atau tidak. Jika analisis menggunakan metode parametrik, maka persyaratan normalitas harus terpenuhi, yaitu data berasal dari distribusi yang normal. Jika data tidak berdistribusi normal atau jumlah sampel sedikit maka metode yang digunakan adalah statistik nonparametrik. Analisis statistik menggunakan bantuan *SPSS for Windows versi 19* dan juga analisis secara normal. Uji kenormalan yang digunakan yaitu uji *Chi Square*. Cari  $\chi^2$  dengan rumus:

$$\chi^2 = \sum \frac{(f_o - f_e)^2}{f_e}$$

Dengan taraf signifikan 0,05 dan derajat kebebasan  $(dk) = k - 1$ , maka jika diperoleh  $\chi^2_{hitung} < \chi^2_{tabel}$  berarti distribusi data normal. Namun, jika diperoleh  $\chi^2_{hitung} > \chi^2_{tabel}$  berarti distribusi data tidak normal.<sup>89</sup>

Jika kita menggunakan *SPSS for Windows versi 19* dalam melakukan uji normalitas, maka sebagai kriteria pengujian pada taraf signifikansi  $\alpha = 0,05$  dengan kriteria pengujian sebagai berikut:

$H_0$  = Angka signifikan (sig)  $< 0,05$ , maka data tidak berdistribusi normal.

$H_1$  = Angka signifikan (sig)  $> 0,05$ , maka data berdistribusi normal.

---

<sup>89</sup>Riduwan, *Belajar Mudah Penelitian untuk Guru-Karyawan dan Peneliti Pemula* (Cet. V; Bandung: Alfabeta, 2008), h.124.

### b. Uji Homogenitas

Pengujian ini dilakukan karena peneliti akan menggeneralisasikan kesimpulan akhir penelitian atau hipotesis ( $H_0$  atau  $H_1$ ) yang dicapai dari sampel terhadap populasi. Dalam artian bahwa apabila data yang diperoleh homogen maka kelompok-kelompok sampel berasal dari populasi yang sama. Untuk pengujian homogenitas data motivasi belajar digunakan uji F sebagai berikut:

$$F_{hitung} = \frac{\text{variansterbesar}}{\text{variansterkecil}}$$

Dengan taraf signifikan 0,05 dan derajat kebebasan pembilang  $n - 1$  serta derajat kebebasan penyebut  $n - 1$ , maka jika diperoleh  $F_{hitung} < F_{tabel}$  berarti varians sampel homogen. Namun, jika diperoleh  $F_{hitung} > F_{tabel}$  berarti varians sampel tidak homogen.<sup>90</sup>

Jika kita menggunakan *SPSS for Windows versi 19* dalam melakukan uji homogenitas, maka sebagai kriteria pengujian jika nilai signifikan lebih dari 0,05 maka kriteria pengujian sebagai berikut:

$H_0$  = Angka signifikan (sig)  $< 0,05$ , maka varian setiap sampe tidak sama (tidak homogen).

$H_1$  = Angka signifikan (sig)  $> 0,05$ , maka varian setiap sampel sama (homogen).

### c. Uji Hipotesis dengan Uji-t

Uji Hipotesis adalah pengujian yang bertujuan untuk mengetahui apakah kesimpulan pada sampel dapat berlaku untuk populasi. Statistik *inferensial* untuk uji hipotesis digunakan untuk menjawab dugaan sementara yang telah diajukan

---

<sup>90</sup>Riduwan, *Belajar Mudah Penelitian untuk Guru-Karyawan dan Peneliti Pemula*, h.120.

penelitian sebelumnya. Penggunaan uji hipotesis dapat dianalisis dengan menggunakan bantuan *SPSS for Windows versi 19* dan juga menggunakan analisis secara manual yaitu dengan uji-t.

Hipotesis statistik yang akan diuji, yaitu:

$$H_0 : \rho = 0$$

$$H_a : \rho \neq 0$$

Keterangan:

$H_0$  = Tidak ada pengaruh penggunaan media pembelajaran berbasis visual berbentuk permainan ular tangga yang signifikan terhadap motivasi belajar peserta didik pada mata pelajaran PAI kelas IV SD 186 Tappale Kecamatan Libureng Kabupaten Bone

$H_a$  = Terdapat pengaruh penggunaan media pembelajaran berbasis visual berbentuk permainan ular tangga yang signifikan terhadap motivasi belajar peserta didik pada mata pelajaran PAI kelas IV SD 186 Tappale Kecamatan Libureng Kabupaten Bone

Untuk pengujian hipotesis data motivasi belajar digunakan uji-t dengan beberapa langkah berikut:

- 1) Mencari  $M_d$  dengan menggunakan rumus:

$$M_d = \frac{\sum d}{N}$$

Keterangan:

$M_d$  = Mean dari perbedaan sebelum dan setelah perlakuan

$\sum d$  = Jumlah deviasi

$N$  = Subjek pada sampel<sup>91</sup>

2) Menentukan harga t dengan menggunakan rumus:

$$t_{hitung} = \frac{M_d}{\sqrt{\frac{\sum x^2 d}{N(N-1)}}}$$

Keterangan:

$M_d$  = Mean dari perbedaan sebelum dan setelah perlakuan

$\sum x^2 d$  = Jumlah kuadrat deviasi

$N$  = Subjek pada sampel<sup>92</sup>

Dengan taraf signifikan 0,05 dan derajat kebebasan (dk) = n - 1,<sup>93</sup> maka

- a. Jika diperoleh  $t_{hitung} > t_{tabel}$  atau taraf signifikansi  $< a$  (nilai sign  $< 0.05$ ) maka  $H_0$  di tolak dan  $H_a$  diterima, berarti terdapat pengaruh penggunaan media pembelajaran berbasis visual berbentuk permainan ular tangga yang signifikan terhadap motivasi belajar peserta didik pada mata pelajaran PAI kelas IV SD 186 Tappale Kecamatan Libureng Kabupaten Bone.
- b. Jika diperoleh  $t_{hitung} < t_{tabel}$  atau taraf signifikansi  $> a$  (nilai sign  $> 0.05$ ) berarti  $H_0$  di terima dan  $H_a$  ditolak, berarti tidak ada pengaruh penggunaan media pembelajaran berbasis visual berbentuk permainan ular tangga yang signifikan terhadap motivasi belajar peserta didik pada mata pelajaran PAI kelas IV SD 186 Tappale Kecamatan Libureng Kabupaten Bone.

---

<sup>91</sup>Suharsimi Arikunto, *Prosedur Penelitian Suatu Pendekatan Praktik* (Cet. XV; Jakarta: Rineka Cipta, 2013), h. 350.

<sup>92</sup>Suharsimi Arikunto, *Prosedur Penelitian Suatu Pendekatan Praktik*, h. 349.

<sup>93</sup>Suharsimi Arikunto, *Prosedur Penelitian Suatu Pendekatan Praktik*, h. 350

## ***I. Tujuan dan Manfaat Penelitian***

### **1. Tujuan Penelitian**

Tujuan yang hendak dicapai pada penelitian ini adalah:

1. Untuk mengetahui penggunaan media pembelajaran berbasis visual berbentuk permainan ular tangga pada mata pelajaran PAI kelas IV SD 186 Tappale Kecamatan Libureng Kabupaten Bone
2. Untuk mengetahui motivasi belajar peserta didik setelah menggunakan media pembelajaran berbasis visual berbentuk permainan ular tangga pada mata pelajaran PAI kelas IV SD 186 Tappale Kecamatan Libureng Kabupaten Bone.
3. Untuk mengetahui seberapa besar pengaruh penggunaan media pembelajaran berbasis visual berbentuk permainan ular tangga terhadap motivasi belajar peserta didik pada mata pelajaran PAI Kelas IV SD 186 Tappale Kecamatan Libureng Kabupaten Bone

### **2. Manfaat Penelitian**

Adapun manfaat pada penelitian ini terbagi atas manfaat teoritis dan manfaat praktis.

#### **a. Manfaat Teoritis**

Hasil penelitian ini dapat dimanfaatkan untuk menambah bukti empiris mengenai media pembelajaran dengan menggunakan media pembelajaran berbasis visual berbentuk permainan ular tangga dan penelitian ini diharapkan dapat memberikan sumbangan pengetahuan kepada mahasiswa jurusan Pendidikan Guru Madrasah Ibtidaiyah sebagai upaya memperkaya khasanah keilmuan.

#### **b. Manfaat Praktis**

##### **a. Bagi Peneliti**

Hasil penelitian ini dapat dimanfaatkan untuk menambah wawasan, pengetahuan dan keterampilan peneliti khususnya yang terkait dengan penelitian yang menggunakan media pembelajaran berbasis visual berbentuk permainan ular tangga.

b. Bagi Sekolah

Hasil penelitian ini dapat dijadikan sebagai acuan untuk memperkaya ilmu pengetahuan, mengembangkan media pembelajaran dan dapat menjadi alternatif dalam mengatasi masalah pembelajaran terutama pada mata pelajaran PAI di SD 186 Tappale Kecamatan Libureng Kabupaten Bone

c. Bagi Guru

Hasil penelitian ini dapat memberikan inspirasi kepada guru untuk menggunakan media pembelajaran yang lebih variasi dalam menumbuhkan motivasi belajar peserta didik dan media pembelajaran berbasis visual berbentuk permainan ular tangga ini dapat digunakan guru dalam menyampaikan pembelajaran yang disajikan lebih menarik dan memperjelas pemahaman konsep materi sehingga dapat menarik perhatian peserta didik dalam belajar.

d. Bagi Peserta Didik

Hasil penelitian ini dapat dimanfaatkan untuk menumbuhkan motivasi belajar peserta didik dalam mata pelajaran PAI dan media pembelajaran yang digunakan dapat dimanfaatkan sebagai sumber belajar dan sarana pendamping bagi peserta didik, sehingga diharapkan mampu menumbuhkan motivasi belajar peserta didik.

## BAB IV

### HASIL PENELITIAN DAN PEMBAHASAN

#### A. Hasil Penelitian

##### 1. Penggunaan Media Pembelajaran Berbasis Visual Berbentuk Permainan Ular Tangga

Untuk mengetahui bagaimana penggunaan media pembelajaran berbasis visual berbentuk permainan ular tangga maka digunakan instrumen lembar observasi. Berikut ini hasil observasi penggunaan media pembelajaran berbasis visual berbentuk permainan ular tangga selama proses pembelajaran

**Tabel 3 Hasil Observasi Penggunaan Media Pembelajaran Berbasis Visual Berbentuk Permainan Ular Tangga**

No. Responden	Observasi Ke				Rata-Rata
	1	2	3	4	
1.	40	40	40	40	40
2.	40	40	40	40	40
3.	38	39	40	40	39
4.	37	37	38	40	38
5.	30	40	40	40	40
6.	38	38	40	40	39
7.	40	40	40	40	40
8.	37	39	40	40	39
9.	40	40	40	40	40
10.	40	40	40	40	40
11.	40	40	40	40	40
12.	37	38	40	40	39
13.	29	30	31	31	30
14.	40	40	40	40	40
15.	40	40	40	40	40
<b>Jumlah</b>	<b>566</b>	<b>581</b>	<b>589</b>	<b>591</b>	<b>584</b>

*Sumber Data: Nilai dari Hasil Observasi Penggunaan Media Pembelajaran Berbasis Visual Berbentuk Permainan Ular Tangga pada Mata Pelajaran PAI Kelas IV SD 186 Tappale Kecamatan Libureng Kabupaten Bone*

Berdasarkan hasil observasi di atas, data nilai rata-rata dari observasi 1-4 mengenai penggunaan media pembelajaran berbasis visual berbentuk permainan ular

tangga di olah dengan bantuan program *Microsoft Office Excel 2007* dapat dilihat dalam tabel sebagai berikut:

**Tabel 4 Statistik Deskriptif Penggunaan Media Pembelajaran Berbasis Visual Berbentuk Permainan Ular Tangga**

Statistik Deskriptif	
Jumlah Sampel	15
Minimum	30
Maksimum	40
Mean	38,93
Standar Deviasi	2,548
Varians	6,495

*Sumber Data: Hasil Pengolahan Data Observasi Menggunakan Microsoft Office Excel 2007*

Berdasarkan tabel di atas, hasil penilaian deskriptif observasi mengenai penggunaan media pembelajaran berbasis visual berbentuk permainan ular tangga pada mata pelajaran PAI Kelas IV SD 186 Tappale Kecamatan Libureng Kabupaten Bone diperoleh nilai minimumnya sebesar 38 dan untuk nilai maximumnya sebesar 40. Adapun nilai mean penggunaan media pembelajaran berbasis visual berbentuk permainan ular tangga yaitu sebesar 38,93 dengan standar deviasi sebesar 2,548 dan varians sebesar 6,495.

Data skor penggunaan media pembelajaran berbasis visual berbentuk permainan ular tangga yang telah diperoleh dapat dibuat daftar distribusi frekuensinya. Dalam hal ini, peneliti menggolongkan skor kegiatan pembelajaran dengan menggunakan media pembelajaran berbasis visual berbentuk permainan ular tangga ke dalam 4 kategori yaitu sangat baik, baik, kurang baik dan tidak baik. Selanjutnya kategori didasarkan pada jumlah skor maksimum dan skor minimum dari hasil observasi dimana telah diperoleh skor perolehan maksimum = 40 dan skor perolehan minimum = 30 sehingga interval kelas yang diperoleh adalah:



$$\frac{\text{Skor perolehan maksimum} - \text{Skor perolehan minimum}}{\text{Jumlah Kategori}} = \frac{40 - 30}{4} = \frac{10}{4} = 2,5 \text{ dibulatkan menjadi}$$

3.

Setelah mendapatkan interval nilai dari hasil perhitungan di atas, maka dapat dilakukan pengelompokan dengan interval kelas sebanyak 3. Lihat pada tabel berikut:

**Tabel 5 Penggunaan Media Pembelajaran Berbasis Visual Berbentuk Permainan Ular Tangga**

Interval	Frekuensi	Persentase (%)	Kategori
39 – 41	13	86,6	Sangat Baik
36 – 38	1	6,7	Baik
33 – 35	0	0	Kurang Baik
30 – 32	1	6,7	Tidak Baik
<b>Jumlah</b>		<b>100%</b>	

*Sumber Data: Hasil Observasi Tahun 2018*

Berdasarkan tabel tersebut maka penggunaan media pembelajaran berbasis visual berbentuk permainan ular tangga berada pada kategori sangat baik dengan persentase sebesar 86,6%. Berdasarkan hasil tersebut dapat disimpulkan bahwa peserta didik telah melaksanakan kegiatan-kegiatan yang diharapkan dalam proses pembelajaran dengan menggunakan media pembelajaran berbasis visual berbentuk permainan ular tangga. Dengan kata lain, peserta didik memahami langkah-langkah penggunaan media pembelajaran berbasis visual berbentuk permainan ular tangga.

## **2. Motivasi Belajar Peserta Didik Setelah Menggunakan Media Pembelajaran Berbasis Visual Berbentuk Permainan Ular Tangga dengan Menggunakan Angket**

Pengukuran motivasi belajar peserta didik pada kelas IV SD 186 Tappale Kecamatan Libureng Kabupaten Bone sebelum perlakuan dan setelah perlakuan bertujuan untuk menggambarkan motivasi belajar peserta didik setelah menggunakan media pembelajaran berbasis visual berbentuk permainan ular tangga dengan membandingkan hasil sebelum dengan setelah menggunakan media

pembelajaran berbasis visual berbentuk permainan ular tangga yang terdiri dari 20 item pernyataan.

**a. Hasil Analisis Statistik Deskriptif Angket Motivasi Belajar Peserta Didik Kelas Sebelum Menggunakan Media Pembelajaran Berbasis Visual Berbentuk Permainan Ular Tangga**

Untuk memperoleh data tingkat motivasi belajar peserta didik sebelum menggunakan media pembelajaran berbasis visual berbentuk permainan ular tangga, peneliti memberikan angket motivasi belajar sebelum perlakuan (pre-test) sebanyak 4 kali. Berikut ini hasil angket motivasi belajar peserta didik sebelum menggunakan media pembelajaran berbasis visual berbentuk permainan ular tangga.

**Tabel 6 Hasil Angket Motivasi Belajar Peserta Didik Kelas Sebelum Menggunakan Media Pembelajaran Berbasis Visual Berbentuk Permainan Ular Tangga**

No. Responden	Angket Ke				Rata-rata
	1	2	3	4	
1.	50	50	51	52	51
2.	35	35	46	52	42
3.	40	42	45	46	43
4.	57	57	58	61	58
5.	42	41	38	43	41
6.	36	38	38	40	38
7.	45	45	48	47	46
8.	42	45	45	47	45
9.	48	50	49	50	49
10.	50	50	48	51	50
11.	48	50	51	50	50
12.	60	62	60	61	61
13.	45	45	47	48	46
14.	60	60	62	61	61
15.	47	47	48	49	48
<b>Jumlah</b>	<b>705</b>	<b>717</b>	<b>734</b>	<b>758</b>	<b>729</b>

*Sumber Data: Hasil Survey Motivasi Belajar Sebelum Perlakuan (Pre-Test) Sebanyak 4 Kali*

Dari tabel di atas, nilai rata-rata dari angket motivasi belajar peserta didik sebelum menggunakan media pembelajaran berbasis visual berbentuk permainan ular

tangga di olah dengan bantuan program *SPSSfor Windows versi 19* dapat dilihat dalam tabel sebagai berikut:

**Tabel 7 Statistik Deskriptif Motivasi Belajar Peserta Didik Sebelum Menggunakan Media Pembelajaran Berbasis Visual Berbentuk Permainan Ular Tangga**  
Descriptive Statistics

	N	Minimum	Maximum	Mean	Std. Deviation	Variance
	Statistic	Statistic	Statistic	Statistic	Statistic	Statistic
Sebelum	15	38	61	48,60	6,957	48,400

Berdasarkan tabel di atas, hasil penilaian deskriptif angket motivasi belajar peserta didik sebelum menggunakan media pembelajaran berbasis visual berbentuk permainan ular tangga pada mata pelajaran PAI Kelas IV SD 186 Tappale Kecamatan Libureng Kabupaten Bone diperoleh nilai minimumnya sebesar 38 dan untuk nilai maximumnya sebesar 61. Adapun nilai rata-rata motivasi belajar peserta didik sebelum menggunakan media pembelajaran berbasis visual berbentuk permainan ular tangga yaitu sebesar 48,60 dengan standar deviasi sebesar 6,957 dan varians sebesar 48,400.

Data skor motivasi belajar peserta didik sebelum menggunakan media pembelajaran berbasis visual berbentuk permainan ular tangga yang telah diperoleh dapat dibuat daftar distribusi frekuensinya. Dalam hal ini, peneliti menggolongkan skor kegiatan pembelajaran dengan menggunakan media pembelajaran berbasis visual berbentuk permainan ular tangga ke dalam 4 kategori yaitu sangat baik, baik, kurang baik dan tidak baik. Selanjutnya kategori didasarkan pada jumlah skor jawaban seluruh peserta didik, dimana telah diperoleh skor perolehan maksimum =

61 dan skor perolehan minimum = 38 sehingga interval kelas yang diperoleh adalah:

$$\frac{\text{Skor perolehan maksimum} - \text{Skor perolehan minimum}}{\text{Jumlah Kategori}} = \frac{61 - 38}{4} = \frac{23}{4} = 5,7 \text{ dibulatkan menjadi } 6$$

Setelah mendapatkan interval nilai dari hasil perhitungan di atas, maka dapat dilakukan pengelompokan dengan interval kelas sebanyak 6. Lihat pada tabel berikut:

**Tabel 8 Motivasi Belajar Peserta Didik Sebelum Menggunakan Media Pembelajaran Berbasis Visual Berbentuk Permainan Ular Tangga**

Interval	Frekuensi	Persentase	Kategori
56 – 61	3	20%	Sangat Baik
50 – 55	3	20%	Baik
44 – 49	5	33,3%	Kurang Baik
38 – 43	4	26,7%	Tidak Baik
<b>Jumlah</b>	<b>15</b>	<b>100%</b>	

*Sumber Data: Hasil Survey Tahun 2018*

Berdasarkan table di atas, diketahui bahwa nilai data terendah dari motivasi belajar peserta didik kelas IV sebelum menggunakan media pembelajaran berbasis visual berbentuk permainan ular tangga di SD 186 Tappale Kecamatan Libureng Kabupaten Bone berada pada interval 56 – 60 dan 50-55 yang memiliki frekuensi 3 dengan persentase 20% sedangkan nilai tertinggi berada pada interval 44 – 49 yang memiliki frekuensi 5 dengan persentase 33,3%. Artinya, motivasi belajar peserta didik sebelum menggunakan media pembelajaran berbasis visual berbentuk permainan ular tangga berada pada kategori kurang baik.

**b. Hasil Analisis Deskriptif Angket Motivasi Belajar Peserta Didik Setelah Menggunakan Media Pembelajaran Berbasis Visual Berbentuk Permainan Ular Tangga**

Untuk memperoleh data tingkat motivasi belajar peserta didik setelah menggunakan media pembelajaran berbasis visual berbentuk permainan ular tangga, peneliti memberikan angket motivasi belajar setelah perlakuan (post-test) sebanyak

4 kali. Berikut ini hasil angket motivasi belajar peserta didik setelah menggunakan media pembelajaran berbasis visual berbentuk permainan ular tangga.

**Tabel 9 Hasil Angket Motivasi Belajar Peserta Didik Setelah Menggunakan Media Pembelajaran Berbasis Visual Berbentuk Permainan Ular Tangga**

No. Responden	Angket Ke				Rata-rata
	1	2	3	4	
1.	60	60	60	61	60
2.	65	66	68	69	67
3.	65	65	68	72	68
4.	70	69	70	72	70
5.	61	61	68	71	65
6.	52	54	53	57	54
7.	70	73	75	75	73
8.	60	61	60	60	61
9.	60	63	63	65	63
10.	70	69	72	73	71
11.	70	71	71	74	72
12.	66	68	69	72	69
13.	65	65	67	67	66
14.	69	70	72	73	71
15.	70	73	75	75	73
<b>Jumlah</b>	<b>973</b>	<b>988</b>	<b>1011</b>	<b>1036</b>	<b>1003</b>

*Sumber Data: Hasil Survey Motivasi Belajar Setelah Perlakuan (Post-Test) Sebanyak 4 Kali*

Dari tabel di atas, nilai rata-rata dari angket motivasi belajar peserta didik setelah menggunakan media pembelajaran berbasis visual berbentuk permainan ular tangga di olah dengan bantuan program *SPSS for Windows versi 19* dapat dilihat dalam tabel sebagai berikut:

**Tabel 10 Statistik Deskriptif Motivasi Belajar Peserta Didik Setelah Menggunakan Media Pembelajaran Berbasis Visual Berbentuk Permainan Ular Tangga**

**Descriptive Statistics**

	N	Minimum	Maximum	Mean	Std. Deviation	Variance
	Statistic	Statistic	Statistic	Statistic	Statistic	Statistic
Setelah	15	54	73	66,87	5,462	29,838

Berdasarkan tabel di atas, hasil penilaian deskriptif angket motivasi belajar peserta didik setelah menggunakan media pembelajaran berbasis visual berbentuk permainan ular tangga pada mata pelajaran PAI Kelas IV SD 186 Tappale Kecamatan Libureng Kabupaten Bone diperoleh nilai minimumnya sebesar 54 dan untuk nilai maximumnya sebesar 73. Adapun nilai rata-rata motivasi belajar peserta didik setelah menggunakan media pembelajaran berbasis visual berbentuk permainan ular tangga yaitu sebesar 66,87 dengan standar deviasi sebesar 5,462 dan varians sebesar 29,838.

Data skor motivasi belajar peserta didik setelah menggunakan media pembelajaran berbasis visual berbentuk permainan ular tangga yang telah diperoleh dapat dibuat daftar distribusi frekuensinya. Dalam hal ini, peneliti menggolongkan skor kegiatan pembelajaran dengan menggunakan media pembelajaran berbasis visual berbentuk permainan ular tangga ke dalam 4 kategori yaitu sangat baik, baik, kurang baik dan tidak baik. Selanjutnya kategori didasarkan pada jumlah skor jawaban seluruh peserta didik, dimana telah diperoleh skor perolehan maksimum = 73 dan skor perolehan minimum = 54 sehingga interval kelas yang diperoleh adalah:

$$\frac{\text{Skor perolehan maksimum} - \text{Skor perolehan minimum}}{\text{Jumlah Kategori}} = \frac{73 - 54}{4} = \frac{19}{4} = 4,75 \text{ dibulatkan menjadi } 5.$$

Setelah mendapatkan interval nilai dari hasil perhitungan di atas, maka dapat dilakukan pengelompokan dengan interval kelas sebanyak 5. Lihat pada tabel berikut:

**Tabel 11 Motivasi Belajar Peserta Didik Setelah Menggunakan Media Pembelajaran Berbasis Visual Berbentuk Permainan Ular Tangga**

Interval	Frekuensi	Persentase	Kategori
69 – 73	7	46,7%	Sangat Baik
64 – 68	4	26,7%	Baik
59 – 63	3	20%	Kurang Baik
54 – 58	1	6,6	Tidak Baik
<b>Jumlah</b>	<b>15</b>	<b>100%</b>	

*Sumber Data: Hasil Survey Tahun 2018*

Berdasarkan table di atas, diketahui bahwa nilai data terendah dari motivasi belajar peserta didik kelas IV setelah menggunakan media pembelajaran berbasis visual berbentuk permainan ular tangga di SD 186 Tappale Kecamatan Libureng Kabupaten Bone berada pada interval 54 – 58 yang memiliki frekuensi 1 dengan persentase 6,6% sedangkan nilai tertinggi berada pada interval 69 – 73 yang memiliki frekuensi 7 dengan persentase 46,7%. Artinya, motivasi belajar peserta didik setelah menggunakan media pembelajaran berbasis visual berbentuk permainan ular tangga berada pada kategori sangat baik.

### **3. Pengaruh Penggunaan Media Pembelajaran Berbasis Visual Berbentuk Permainan Ular Tangga terhadap Motivasi Belajar Peserta Didik pada Mata Pelajaran PAI Kelas IV SD 186 Tappale Kecamatan Libureng Kabupaten Bone**

Pada bagian ini diurutkan hasil analisis inferensial yang dimaksudkan untuk mengetahui seberapa besar pengaruh penggunaan media pembelajaran berbasis visual berbentuk permainan ular tangga yang signifikan terhadap motivasi belajar peserta didik pada mata pelajaran PAI kelas IV SD 186 Tappale Kecamatan Libureng Kabupaten Bone tersebut.

#### **a. Uji Normalitas**

Sebelum mengadakan pengujian hipotesis maka terlebih dahulu dilakukan uji normalitas, karena hal ini merupakan syarat untuk melakukan pengujian dalam analisis inferensial. Uji normalitas bertujuan untuk melihat apakah data berdistribusi

normal atau tidak. Uji normalitas ini dianalisis dengan menggunakan *SPSS for Windows versi 19*. Adapun hipotesis uji normalitas adalah sebagai berikut:

$H_0$  = Angka signifikan (sig)  $<0,05$ , maka data tidak berdistribusi normal.

$H_1$  = Angka signifikan (sig)  $>0,05$ , maka data berdistribusi normal.

Pengujian normalitas dilakukan pada data sebelum dan setelah treatment. Hasil pengolahan data dengan menggunakan *SPSS for Windows versi 19* dengan taraf signifikansi yang digunakan adalah  $\alpha = 0,05$  dapat dilihat pada tabel berikut:

**Tabel 12 Uji Normalitas**

Test Statistics		
	Sebelum	Setelah
Chi-Square	1,800 <sup>a</sup>	1,467 <sup>b</sup>
Df	11	12
Asymp. Sig.	,999	1,000

a. 12 cells (100,0%) have expected frequencies less than 5.

The minimum expected cell frequency is 1,3.

b. 13 cells (100,0%) have expected frequencies less than 5.

The minimum expected cell frequency is 1,2

Berdasarkan pengolahan data dengan menggunakan *SPSS for Windows versi 19*, maka diperoleh data sebelum treatment dengan nilai *sign* sebesar 0,999. Berarti nilai *sign* lebih besar dari nilai  $\alpha$  ( $0,999 > 0,05$ ). Sedangkan data setelah treatment diperoleh dengan nilai *sign* sebesar 1,000. Berarti nilai *sign* lebih besar dari nilai  $\alpha$  ( $1,000 > 0,05$ ). Berdasarkan kedua hasil analisis di atas berarti  $H_0$  di tolak. Jadi dapat disimpulkan bahwa data sebelum dan setelah perlakuan berdistribusi normal.

#### b. Uji Homogenitas

Sebelum mengadakan pengujian hipotesis maka terlebih dahulu dilakukan uji homogenitas, karena hal ini merupakan syarat untuk melakukan pengujian dalam analisis inferensial. Uji homogenitas bertujuan untuk melihat apakah sampel berasal dari populasi yang homogen atau heterogen ini dianalisis dengan menggunakan



*SPSS for Windows versi 19*. Adapun hipotesis uji homogenitas adalah sebagai berikut:

$H_0$  = Angka signifikan (sig)  $<0,05$ , maka varian setiap sampel tidak sama (tidak homogen).

$H_1$  = Angka signifikan (sig)  $>0,05$ , maka varian setiap sampel sama (homogen).

Pengujian homogenitas dilakukan pada data sebelum dan setelah treatment secara. Hasil pengolahan data dengan menggunakan *SPSS for Windows versi 19* dengan taraf signifikansi yang digunakan adalah  $\alpha = 0,05$  dapat dilihat pada tabel berikut:

**Tabel 13 Uji Homogenitas**  
**Test of Homogeneity of Variances**  
 Sebelum –Setelah

Levene Statistic	df1	df2	Sig.
,544	1	28	,467

Berdasarkan hasil pengolahan data dengan *SPSS for Windows versi 19* maka diperoleh *sign(2-tailed)* lebih besar dari nilai  $\alpha$  ( $0,467 > 0,05$ ) dengan tingkat kesalahan 0,05 (5%), berarti  $H_0$  di tolak. Berdasarkan data tersebut, dapat disimpulkan bahwa data sebelum dan setelah diterapkan media pembelajaran berbasis visual berbentuk permainan ular tangga homogen.

### c. Uji Hipotesis

Pengujian hipotesis dilakukan pada data sebelum dan setelah treatment. Hasil pengolahan data dengan menggunakan *SPSS for Windows versi 19* dengan uji-t dengan taraf signifikansi yang digunakan adalah  $\alpha = 0,05$  dan derajat kebebasan  $(dk) = n - 1$ ,<sup>94</sup> maka

<sup>94</sup>Suharsimi Arikunto, *Prosedur Penelitian Suatu Pendekatan Praktik*, h. 350

- c. Jika diperoleh  $t_{hitung} > t_{tabel}$  atau taraf signifikansi  $< \alpha$  (nilai sign  $< 0.05$ ) maka  $H_0$  di tolak dan  $H_a$  diterima, berarti terdapat pengaruh penggunaan media pembelajaran berbasis visual berbentuk permainan ular tangga yang signifikan terhadap motivasi belajar peserta didik pada mata pelajaran PAI kelas IV SD 186 Tappale Kecamatan Libureng Kabupaten Bone.
- d. Jika diperoleh  $t_{hitung} < t_{tabel}$  atau taraf signifikansi  $> \alpha$  (nilai sign  $> 0.05$ ) berarti  $H_0$  di terima dan  $H_a$  ditolak, berarti tidak ada pengaruh penggunaan media pembelajaran berbasis visual berbentuk permainan ular tangga yang signifikan terhadap motivasi belajar peserta didik pada mata pelajaran PAI kelas IV SD 186 Tappale Kecamatan Libureng Kabupaten Bone.

Hasil pengolahan data dengan menggunakan *SPSS for Windows versi 19* dengan taraf signifikansi yang digunakan adalah  $\alpha = 0,05$  dapat dilihat pada tabel berikut:

**Tabel 14 Uji Hipotesis  
Paired Samples Statistics**

	Mean	N	Std. Deviation	Std. Error Mean
Pair 1 Sebelum	48,60	15	6,957	1,796
Setelah	66,87	15	5,462	1,410

**Paired Samples Test**

	Paired Differences				T	Df	Sig. (2-tailed)	
	Mean	Std. Deviation	Std. Error Mean	95% Confidence Interval of the Difference				
				Lower				Upper
Pair 1 sebelum setelah	-18,267	6,530	1,686	-21,883	-14,651	-10,834	,000	

Adapun uji hipotesis dengan menggunakan uji-t yaitu sebagai berikut:

**Tabel 15** Distribusi Data Hasil Motivasi Belajar Peserta Didik Sebelum dan Setelah Menggunakan Media Pembelajaran Berbasis Visual Berbentuk Permainan Ular Tangga

Subjek	Hasil Penelitian		Gain (d)(Setelah- Sebelum)	$X_d$ (d-Md)	$X_d^2$
	Sebelum	Setelah			
1	51	60	+9	-9,33	87,0489
2	42	67	+25	+6,67	44,4889
3	43	68	+25	+6,67	44,4889
4	58	70	+12	-6,33	40,0689
5	41	65	+24	+5,67	32,1489
6	38	54	+16	-2,33	5,4289
7	46	73	+27	+8,67	75,1689
8	45	61	+16	-2,33	5,4289
9	49	63	+14	-4,33	18,7489
10	50	71	+21	+2,67	7,1289
11	50	72	+22	+3,67	13,4689
12	61	69	+8	-10,33	106,7089
13	46	66	+20	+1,67	2,7889
14	61	71	+10	-8,33	69,3889
15	48	73	+25	+6,67	44,4889
<b>N = 15</b>	<b>729</b>	<b>1003</b>	<b><math>\Sigma d = 275</math></b>		<b><math>\Sigma X_d^2 = 596,9135</math></b>

Sumber Data: Hasil dari Nilai Rata-Rata Angket Motivasi Sebelum dan Setelah Menggunakan Media Pembelajaran Berbasis Visual Berbentuk Permainan Ular Tangga.

- 1) Mencari  $M_d$  dengan menggunakan rumus:

$$\begin{aligned}
 M_d &= \frac{\Sigma d}{N} \\
 &= \frac{275}{15} \\
 &= 18,33
 \end{aligned}$$

- 2) Menentukan harga t dengan menggunakan rumus:

$$\begin{aligned}
 t_{hitung} &= \frac{M_d}{\sqrt{\frac{\Sigma X_d^2}{N(N-1)}}} \\
 &= \frac{18,33}{\sqrt{\frac{596,9135}{15(15-1)}}} \\
 &= \frac{18,33}{\sqrt{\frac{596,9135}{15(14)}}}
 \end{aligned}$$

$$\begin{aligned}
 &= \frac{18,33}{\sqrt{\frac{596,9135}{210}}} \\
 &= \frac{18,33}{\sqrt{2,842}} \\
 &= \frac{18,33}{1,685} \\
 &= 10,878
 \end{aligned}$$

Berdasarkan pengolahan data dengan *SPSS for Windows versi 19* maka diperoleh nilai *sig (2 tailed)* sebesar 0,000. Berarti nilai *sign* lebih kecil dari nilai  $\alpha$  ( $0,000 < 0,05$ ). Adapun hasil uji hipotesis dengan menggunakan uji-t diperoleh  $t_{hitung} = 10,878$  bila dibandingkan dengan  $t_{tabel}$  dengan dk  $n - 1$  ( $15 - 1$ ) = 14 dengan tingkat kesalahan 0,05 (5%), sehingga diperoleh nilai  $t_{tabel}$  sebesar = 2,145. Hasil dari data tersebut menunjukkan bahwa nilai  $t_{hitung}$  lebih besar dari nilai  $t_{tabel}$  ( $t_{hitung} > t_{tabel}$ ) untuk taraf kesalahan 5% ( $10,878 > 2,145$ ), berarti  $H_0$  di tolak, berarti terdapat pengaruh penggunaan media pembelajaran berbasis visual berbentuk permainan ular tangga yang signifikan terhadap motivasi belajar peserta didik pada mata pelajaran PAI kelas IV SD 186 Tappale Kecamatan Libureng Kabupaten Bone.

#### d. Persentase Peningkatan

Mencari persentase peningkatan dilakukan untuk mengetahui seberapa besar pengaruh penggunaan media pembelajaran berbasis visual berbentuk permainan ular tangga terhadap motivasi belajar peserta didik pada mata pelajaran PAI kelas IV SD 186 Tappale Kecamatan Libureng Kabupaten Bone dengan rumus:

$$\begin{aligned}
 \text{Persentase peningkatan} &= \frac{\text{nilai mean posttest} - \text{nilai mean pretest}}{\text{nilai mean pretest}} \times 100\% \\
 &= \frac{66,7 - 48,67}{48,67} \times 100\% \\
 &= \frac{18,03}{48,67} \times 100\% = 37,04\%
 \end{aligned}$$

Berdasarkan hasil penelitian yang telah dianalisis, dapat dilihat adanya peningkatan motivasi belajar peserta didik sebelum dan setelah menggunakan media pembelajaran berbasis visual berbentuk permainan ular tangga yakni sebesar 18,03 dengan persentase kenaikan sebesar 37,04% sedangkan sisanya dipengaruhi oleh variabel atau faktor lain di luar penelitian. Hal ini membuktikan bahwa terdapat pengaruh penggunaan media pembelajaran berbasis visual berbentuk permainan ular tangga terhadap motivasi belajar peserta didik pada mata pelajaran PAI kelas IV SD 186 Tappale Kecamatan Libureng Kabupaten Bone sebesar 37,04%.

## **B. *Pembahasan Hasil Penelitian***

### **1. *Penggunaan Media Pembelajaran Berbasis Visual Berbentuk Permainan Ular Tangga***

Pengambilan data yang dibutuhkan dalam penelitian ini dilakukan di SD 186 Tappale Kecamatan Libureng Kabupaten Bone. Kelas yang digunakan sebagai kelas eksperimen adalah kelas IV yang terdiri dari 15 peserta didik. Proses pembelajaran dengan menggunakan media permainan ular tangga diawali dengan guru mengucapkan salam kepada peserta didik, berdoa, apersepsi dan menyampaikan tujuan pembelajaran. Setelah itu, guru terlebih dahulu menjelaskan secara singkat materi yang akan diajarkan dengan memberikan pertanyaan kepada peserta didik mengenai surah Al-Falaq seperti “apa arti surah Al-Falaq” untuk memancing pendapat peserta didik. Setelah itu, guru membagi peserta didik dalam 3 kelompok kemudian memperlihatkan media permainan ular tangga kepada peserta didik. Guru menjelaskan langkah-langkah dalam permainan ular tangga yaitu guru menjelaskan kapan permainan ular tangga dimulai, kapan peserta didik menggerakkan bidaknya ke beberapa kotak, kapan peserta didik bisa menjawab kartu soal maupun

mengambil kartu materi yang ada dalam permainan dan guru menjelaskan apa yang dilakukan peserta didik jika menempati kotak ular maupun kotak tangga. Setelah itu, guru membagikan alat permainan ular tangga kepada tiap-tiap kelompok. Selama proses pembelajaran, guru membimbing peserta didik menjawab kartu soal dan memahami kartu materi yang ada dalam permainan dan peserta didik menggunakan media tersebut sesuai dengan langkah-langkah yang telah dijelaskan oleh guru. Setelah permainan selesai, peserta didik mengumpulkan tugas secara berkelompok kemudian guru membahas hasil permainan ular tangga. Setelah itu guru bersama peserta didik menyimpulkan materi yang baru saja dipelajari.

Hasil analisis data lembar observasi kegiatan pembelajaran menggunakan media pembelajaran berbasis visual berbentuk permainan ular tangga menunjukkan bahwa kegiatan pembelajaran dengan menggunakan media pembelajaran berbasis visual berbentuk permainan ular tangga berada pada kategori sangat baik dengan persentase sebesar 86,6%. Hal ini disebabkan karena selama proses pembelajaran dengan menggunakan media pembelajaran berbasis visual berbentuk permainan ular tangga selama empat kali pertemuan, peserta didik melakukannya sesuai dengan langkah-langkah dalam penggunaan media pembelajaran berbasis visual berbentuk permainan ular tangga. Dengan demikian dapat disimpulkan bahwa peserta didik telah melaksanakan kegiatan-kegiatan yang diharapkan dalam penggunaan media pembelajaran berbasis visual berbentuk permainan ular tangga. Dengan kata lain, peserta didik memahami langkah-langkah penggunaan media pembelajaran berbasis visual berbentuk permainan ular tangga.

## **2. Motivasi Belajar Peserta Didik Setelah Menggunakan Media Pembelajaran Berbasis Visual Berbentuk Permainan Ular Tangga**

Berdasarkan penelitian yang dilakukan pada kelas IV SD 186 Tappale Kecamatan Libureng Kabupaten Bone, peneliti mengolah data yang telah diperoleh dari lembar angket yang digunakan untuk mengamati motivasi belajar peserta didik selama proses pembelajaran. Angket motivasi terdiri dari 20 item pertanyaan dengan nilai skor maksimum adalah 4 dan nilai skor minimum adalah 1.

Berdasarkan hasil perhitungan sebelum menggunakan media pembelajaran berbasis visual berbentuk permainan ular tangga pada mata pelajaran PAI kelas IV SD 186 Tappale Kecamatan Libureng Kabupaten Bone, motivasi belajar peserta didik berada pada kategori kurang baik. Hal ini disebabkan karena selama proses pembelajaran, guru hanya mengajar dengan menggunakan pembelajaran konvensional tanpa menggunakan media pembelajaran sama sekali yang dapat menunjang proses pembelajaran. Guru yang lebih aktif menjelaskan materi pelajaran kemudian memberikan soal kepada peserta didik untuk dikerjakan sehingga peserta didik kurang termotivasi karena pembelajaran yang kurang menarik. Hal ini terbukti bahwa selama guru menjelaskan tanpa menggunakan media banyak peserta didik yang lebih asyik bermain dengan teman sebangkunya dan ketika diberikan soal, peserta didik baru mengerjakan soal tersebut ketika ditegur oleh gurunya.

Namun, setelah menggunakan media pembelajaran berbasis visual berbentuk permainan ular tangga pada mata pelajaran PAI kelas IV SD 186 Tappale Kecamatan Libureng Kabupaten Bone motivasi belajar peserta didik sangat baik. Hal ini disebabkan karena materi yang diajarkan tidak hanya dalam bentuk ceramah saja tetapi materi tersebut dituangkan kedalam media pembelajaran berbasis visual berbentuk permainan ular tangga sehingga selama proses pembelajaran peserta didik

tidak hanya belajar atau bermain saja tetapi peserta didik dapat belajar sambil bermain yaitu bermain yang berorientasi pada pembelajara. Dengan menyajikan proses pembelajaran yang sesuai dengan karakteristik peserta didik yang suka bermain maka peserta didik termotivasi untuk belajar dan mengerjakan tugas/soal yang diberikan oleh guru. Terbukti selama proses pembelajaran peserta didik lebih antusias untuk belajar karena materi dan soal-soal yang diberikan termuat dalam media pembelajaran berbasis visual berbentuk permainan ular tangga yang dituangkan dalam bentuk kartu soal dan kartu materi. Dengan demikian proses pembelajaran tidak lagi membuat peserta didik merasa jenuh ataupun bosan karena peserta didik dapat belajar dengan cara yang menyenangkan.

### **3. Pengaruh Penggunaan Media Pembelajaran Berbasis Visual Berbentuk Permainan Ular Tangga terhadap Motivasi Belajar Peserta Didik pada Mata Pelajaran PAI Kelas IV SD 186 Tappale Kecamatan Libureng Kabupaten Bone**

Berdasarkan hasil penelitian yang dilakukan menunjukkan bahwa proses pembelajaran dengan menggunakan media pembelajaran berbasis visual berbentuk permainan ular tangga yang digunakan dalam penelitian ini dapat meningkatkan motivasi belajar peserta didik dan selama proses pembelajaran, peserta didik merasa senang dapat belajar sambil bermain melalui media pembelajaran berbasis visual berbentuk permainan ular tangga pada mata pelajaran PAI. Peserta didik dapat dengan mudah memahami materi yang ada di kartu materi dan menjawab soal yang ada di kartu soal karena materi dan soal dikemas dalam bentuk permainan, sehingga peserta didik merasa pembelajaran dengan menggunakan media pembelajaran berbasis visual berbentuk permainan ular tangga menarik dan menyenangkan karena selama proses pembelajaran, guru tidak monoton hanya ceramah yang kemudian memberi tugas untuk dikerjakan saja tetapi melalui media pembelajaran berbasis



visual berbentuk permainan ular tangga ini materi dan tugas/soal dikemas dalam bentuk permainan sehingga peserta didik termotivasi untuk belajar. Hal ini terbukti dari hasil penelitian bahwa sebelum menggunakan media pembelajaran berbasis visual berbentuk permainan ular tangga motivasi belajar peserta didik berada pada kategori kurang baik sedangkan setelah menggunakan media pembelajaran berbasis visual berbentuk permainan ular tangga motivasi belajar peserta didik berada pada kategori sangat baik.

Hal tersebut sejalan dengan hasil penelitian sebelumnya yang dilakukan oleh Aris Prasetyo Nugroho, Trustho Raharjo dan Daru Wahruningsih. Berdasarkan hasil penelitian, dapat disimpulkan bahwa media pembelajaran berupa permainan ular tangga termasuk kriteria yang sangat baik ditinjau dari motivasi belajar siswa.<sup>95</sup>

Berdasarkan pembahasan di atas kesimpulan yang ditarik dari penelitian adalah penggunaan media pembelajaran berbasis visual berbentuk permainan ular tangga merupakan salah satu media pembelajaran yang tepat digunakan dalam pembelajaran PAI di kelas IV SD 186 Tappale Kecamatan Libureng Kabupaten Bone dalam upaya meningkatkan motivasi belajar peserta didik dalam pembelajaran.

---

<sup>95</sup>Aris Prasetyo Nugroho, dkk., “Pengembangan Media Pembelajaran Fisika Menggunakan Permainan Ular Tangga Ditinjau dari Motivasi Belajar Siswa Kelas VII Materi Gaya”, *Jurnal Pendidikan Fisika* 1, no.1 (2013) : h. 17.

## BAB V

### PENUTUP

#### A. *Kesimpulan*

Berdasarkan hasil penelitian dan pembahasan yang telah diutarakan, maka dapat disimpulkan sebagai berikut:

1. Penggunaan media pembelajaran berbasis visual berbentuk permainan ular tangga berada pada kategori sangat baik dengan persentase sebesar 86,6%. Berdasarkan hasil tersebut dapat disimpulkan bahwa peserta didik memahami langkah-langkah penggunaan media pembelajaran berbasis visual berbentuk permainan ular tangga.
2. Motivasi belajar peserta didik setelah menggunakan media pembelajaran berbasis visual berbentuk permainan ular tangga pada mata pelajaran PAI kelas IV SD 186 Tappale Kecamatan Libureng Kabupaten Bone berada pada kategori sangat baik dengan nilai rata – rata sebesar 66,7 dibandingkan sebelum menggunakan media pembelajaran berbasis visual berbentuk permainan ular tangga pada mata pelajaran PAI kelas IV SD 186 Tappale Kecamatan Libureng Kabupaten Bone berada pada kategori kurang baik dengan nilai rata-rata 48,67.
3. Hasil analisis inferensial data uji hipotesis diperoleh nilai  $t_{hitung} = 10,878$  dan nilai  $t_{tabel} = 2,145$ . Dengan demikian nilai  $t_{hitung} > t_{tabel}$ , ( $10,878 > 2,145$ ), hal ini menunjukkan bahwa  $H_0$  ditolak, berarti terdapat pengaruh penggunaan media pembelajaran berbasis visual berbentuk permainan ular tangga yang signifikan terhadap motivasi belajar peserta didik pada mata pelajaran PAI

kelas IV SD 186 Tappale Kecamatan Libureng Kabupaten Bone sebesar 37,04%.

### **B. *Implikasi Penelitian***

Berdasarkan hasil yang diperoleh dalam penelitian ini maka beberapa implikasi antara lain:

1. Kepada guru mata pelajaran PAI khususnya di SD 186 Tappale Kecamatan Libureng Kabupaten Bone disarankan agar menggunakan media pembelajaran berbasis visual berbentuk permainan ular tangga karena dapat meningkatkan pemahaman, kreativitas dan motivasi belajar peserta didik terhadap materi pelajaran PAI yang dijelaskan oleh guru.
2. Penggunaan media pembelajaran berbasis visual berbentuk permainan ular tangga hendaknya disesuaikan dengan materi yang akan diajarkan dan ketersediaan fasilitas serta kesediaan waktu yang cukup mengingat bahwa penggunaan media pembelajaran berbasis visual berbentuk permainan ular tangga membutuhkan perencanaan dan pelaksanaan, keahlian khusus dari guru dalam membuat media, harus dapat memilih topik yang sesuai dan membutuhkan waktu yang cukup.
3. Bagi calon peneliti berikutnya yang menerapkan media pembelajaran berbasis visual berbentuk permainan ular tangga sebagai bahan penelitian diharapkan melakukan perencanaan yang baik terlebih dahulu terhadap langkah-langkah penggunaan media pembelajaran berbasis visual berbentuk permainan ular tangga yang akan dilaksanakan oleh peserta didik sebelum melakukan pengambilan data agar hasilnya dapat lebih maksimal.

## DAFTAR PUSTAKA

- Arikunto, Suharsimi. *Prosedur Penelitian: Suatu Pendekatan Praktik*. Cet. XV; Jakarta: Rineka Cipta. 2013.
- Arsyad, Azhar. *Media Pembelajaran*, Edisi Revisi. Cet. XVII; Jakarta: Rajawali Perss, 2014.
- A.M, Sardiman. *Interaksi & Motivasi Belajar Mengajar*. Cet. X; Jakarta: Rajawali, 2012.
- Asnawir, H. dan M. Basyiruddin Usman. *Media Pembelajaran*. Cet. I; Jakarta: Ciputat Pers, 2002.
- Badan Standar Nasional Pendidikan, *Standar Isi Untuk Satuan Pendidikan Dasar dan Menengah*. Jakarta: Departemen Pendidikan Nasional, 2006.
- B. Uno, Hamzah. *Teori Motivasi dan Pengukurannya*. Cet. XIII; Jakarta: Bumi Aksara, 2016.
- Bahri Djamarah, Syaiful dan Aswan Zain. *Strategi Belajar Mengajar*. Cet. I; Jakarta: Rineka Cipta, 1996.
- Daradjat, Zakiah, dkk. *Ilmu Pendidikan Islam*. Cet. VII; Jakarta: Bumi Aksara, 2008.
- Daulay, H. Haidar Putra. *Pendidikan Islam dalam Perspektif Filsafat*. Cet. II; Jakarta: Kencana, 2016.
- Departemen Agama RI. *Al-Qur'an dan Terjemahnya*, Edisi Tahun 2002. Cet. XI; Jakarta: CV Darus Sunnah, 2011.
- Dimiyati dan Mudjiono. *Belajar dan Pembelajaran*. Cet. II; Jakarta: Rineka Cipta, 2002..
- Dwi Sawitri, Ragil. "Penerapan Modifikasi Permainan Ular Tangga terhadap Kemampuan Menghitung Penjumlahan dan Pengurangan pada Anak Tunagrahita Ringan", *Jurnal Pendidikan Khusus*, no. 1, 2013.
- Dokumen Tata Usaha SD 186 Tappale Kec. Libureng Kab. Bone, 16 Juli 2018
- Fransiska Diah, Maria P., dkk. "Studi Deskriptif Tentang Media Permainan Ular Tangga untuk Meningkatkan Prestasi Berhitung Kelas II", *Kajian Ilmiah Psikologi* 2, no. 1 Januari – Juni, 2013.
- Haling, Abdul, dkk. *Belajar dan Pembelajaran*. Cet. II; Makassar: Badan Penerbit Universitas Negeri Makassar, 2007.
- Hamalik, Oemar. *Prose Belajar Mengajar*. Cet. XII; Jakarta: Bumi Aksara, 2012.
- Husna, A. M. *100 + Permainan Tradisional Indonesia untuk Kreativitas, Ketangkasan, dan Keakraban*. Cet. I; Yogyakarta: Penarbit Andi, 2009.
- Khadijah, Nyayu. *Psikologi Pendidikan*, Edisi I. Cet. II; Jakarta: Rajawali Perss, 2014.
- Kusyairy, Umi. *Psikologi Belajar: Panduan Praktis untuk Memahami Psikologi dalam Pembelajaran*. Cet. I; Makassar: Alauddin University Press, 2014.

- Kurniawati, Nia. "Penggunaan Media Permainan Ular Tangga Bagi Peningkatan Keterampilan Siswa Menuliskan Kata (*Penelitian Pre-Eksperimen pada Pembelajaran Bahasa Inggris di Kelas III SD Negeri 1 Sukaharja Kecamatan Rajadesa Kabupaten Ciamis*)". *Skripsi*. Ciamis: Program Pendidikan Guru Sekolah Dasar Universitas Pendidikan Indonesia, 2014.
- Misbahuddin dan Iqbal Hasan,. *Analisis Data Penelitian dengan Statistik*, Edisi II. Cet. I; Jakarta: PT Bumi Aksara, 2013.
- Mutiah, Dian. *Psikologi Bermain Anak Usia Dini*. Cet. III; Jakarta: Kencana, 2015.
- Nugrahani, Rahuna. "Media Pembelajaran Berbasis Visual Berbentuk Permainan Ular Tangga untuk Meningkatkan Kualitas Belajar Mengajar di Sekolah Dasar", *Lembar Ilmu Pendidikan* 36, Vol. 1, No. 1, Juni, 2007.
- Nur Laili Siyam, Syarifah, dkk. "Pengaruh Stimulasi Permainan Ular Tangga Tentang Gingivitis terhadap Pengetahuan Anak Usia 8-11 Tahun Studi terhadap Siswa SD Negeri Kuningan 04, Kec.Semarang Utara". *Jurnal* vol. 2.No. 1 Juli, 2015.
- Prasetyo Nugroho, Aris, dkk. "Pengembangan Media Pembelajaran Fisika Menggunakan Permainan Ular Tangga Ditinjau dari Motivasi Belajar Siswa Kelas VII Materi Gaya", *Jurnal Pendidikan Fisika* 1, Vol. 1, No.1, 2013.
- Purwanto, "Motivasi Belajar dalam Pendidikan Islam", *Jurnal Ilmu Tarbiyah "At-Tajdid"*, Vol. 2, No. 2, 2013.
- Rianawati. *Implementasi Nilai-Nilai Karakter pada Mata Pelajaran Pendidikan Agama Islam di Sekolah dan Madrasah*. Pontianak: IAIN Pontianak Press, 2014.
- Riduwan, *Belajar Mudah Penelitian untuk Guru-Karyawan dan Peneliti Pemula*. Cet. V; Bandung: Alfabeta, 2008.
- Rifa, Iva. *Koleksi Games Edukatif di Dalam dan Luar Sekolah*. Cet. I; Jogjakarta: FlashBook, 2012.
- S. Sadiman, Arief, dkk, *Media Pendidikan Pengertian, Pengembangan dan Pemanfaatannya*. Cet. XVII; Jakarta: Rajawali Perss, 2014.
- Safei, Muh. *Media Pembelajaran (Pengertian, Pengembangan dan Aplikasinya)*. Cet. I; Makassar: Alauddin University Press, 2011.
- Said, Alamsyah dan Andi Budimanjaya. *95 Strategi Mengajar Active Learning: Mengajar Sesuai Kerja Otak dan Gaya Belajar Siswa*, Edisi Pertama. Cet. II: Jakarta: Kencana, 2015.
- Sudarni, Endang. "Peningkatan Aktivitas dan Hasil Belajar Siswa Kelas IV Mata Pelajaran IPS Pokok Bahasan Aktivitas Ekonomi dan Sumber Daya Alam Melalui Metode Permainan dengan Ulat Tangga dan Media Gambar di SDN Tenggarang 63 Tahun Pelajaran 2011/2012", *Skripsi*. Jember: Fakultas Keguruan dan Ilmu Pendidikan Universitas Jember, 2012.
- Sudjana, Nana dan Ahmad Rivai. *Media Pengajaran*. Cet. VIII; Bandung: Sinar Baru Algensindo, 2009.

- Sudjana, Nana dan Ibrahim. *Penelitian dan Penilaian Pendidikan*. Cet. V; Bandung: Sinar Baru Algensindo, 2009.
- Sudijono, Anas. *Pengantar Statistik Pendidikan*, Edisi I. Cet. XXV; Jakarta: Rajawali Pers, 2014.
- Sugiyono. *Metode Penelitian Pendidikan: Pendekatan Kuantitatif, Kualitatif, dan R&D*. Cet. XXII; Bandung: Alfabeta, 2015.
- Sukardi. *Metodologi Penelitian Pendidikan Kompetensi dan Praktiknya*. Cet. XIV; Jakarta: PT. Bumi Aksara, 2014.
- Sumiharsono, H. M. Rudy dan Hisbiyatul Hasanah. *Media Pembelajaran; Buku Wajib Dosen, Guru dan Calon Pendidik*. Cet. II; Jember: CV. Pustaka Abadi, 2017.
- Susilana, Rudi and Cepi Riyana. *Media Pembelajaran: Hakikat, Pengembangan, Pemanfaatan, dan Penilaian*. Cet. I; Bandung: CV. Wacana Prima, 2007.
- Syah, Muhibbin. *Psikologi Belajar*, Edisi Revisi. Cet. V; Jakarta: Rajawali Pers, 2006.
- Syarifuddin K. *Inovasi Baru Kurikulum 2013 Pendidikan Agama Islam dan Budi Pekerti*. Cet. I; Yogyakarta: Deepublish, 2018.
- Syarif Sumantri, Mohamad. *Strategi Pembelajaran Teori dan Praktek di Tingkat Pendidikan Dasa*, Edisi I. Cet. I; Jakarta: Rajawali Pers, 2015.
- Usman, H. Syahrudin. *Ilmu Pendidikan Islam (Perspektif Teoritis)*. Cet. I; Makassar: Alauddin University Press, 2013.
- Turmudin dan Sri Harini. *Metode Statistika Pendekatan Teoritis dan Aplikatif*. Cet. I; Malang: UIN-Malang Press, 2008.
- Widoyoko, S. Eko Putro. *Penilaian Hasil Pembelajaran di Sekolah*. Yogyakarta: Pustaka Pelajar, 2014.



UNIVERSITAS ISLAM NEGERI  
**ALAUDDIN**  
M A K A S S A R

### ANGKET MOTIVASI BELAJAR PESERTA DIDIK

Kisi-Kisi Motivasi Belajar Peserta Didik Sebelum Menggunakan Media Pembelajaran Berbasis Visual Berbentuk Permainan Ular Tangga

Variabel	Sub Variabel	Indikator	Deskriptor	Item Pernyataan	No. Pernyataan
Motivasi Belajar	Intrinsik: a. Kemandirian belajar	Ketekunan dalam belajar	Mengerjakan tugas di kelas	Mengerjakan tugas PAI yang diberikan guru di dalam kelas.	1
			Mempersiapkan diri sebelum mengikuti pembelajaran	Mempelajari materi pada malam sebelumnya.	2
			Penyelesaian PR	Tidak mengerjakan PR di rumah	3
			Kehadiran di sekolah	Tidak mengikuti pelajaran jika guru telah hadir lebih dahulu di dalam kelas.	4
		Ulet dalam menghadapi kesulitan	Usaha mengatasi kesulitan	Mengajak teman berdiskusi jika menemukan kesulitan.	5
			Sikap terhadap kesulitan	Mengabaikan pelajaran yang sulit untuk dipahami.	6
			Sikap terhadap tugas yang diberikan	Merasa tertantang dengan soal-soal yang diberikan.	7
			Sikap terhadap PBM	Pembelajaran PAI membuat tegang dan kurang menyenangkan.	8



	Minat dan ketajaman perhatian dalam belajar	Konsentrasi belajar	Mengerjakan pekerjaan lain saat guru mengajar.	9		
			Mendengarkan penjelasan guru dari awal sampai akhir.	10		
		Semangat dalam mengikuti PBM	Mengikuti instruksi guru dalam proses pembelajaran.	11		
		Kesadaran untuk mendalami materi	Materi yang diajarkan mudah dipahami.	12		
		Ketertarikan terhadap materi yang disampaikan guru	Materi yang diajarkan menarik.	13		
			Materi yang diajarkan membosankan.	14		
		<b>Ekstrinsik</b>	Mandiri dalam belajar	Menggunakan kesempatan di luar jam pelajaran	Tidak membaca buku PAI di luar jam pelajaran.	15
				Mandiri dalam mengerjakan tugas.	Mengerjakan tugas PAI tanpa bantuan orang lain.	16
			Berprestasi	Keinginan untuk berprestasi	Tidak mempunyai target yang jelas dalam mencapai prestasi belajar.	17
				Kualifikasi hasil	Belajar dengan giat untuk mendapatkan nilai yang tinggi.	18
			Kualifikasi hasil	Ingin memiliki nilai PAI lebih	19	

	:	si dalam		baik dari sebelumnya.	
	a. Hadiah (Pemberian nilai)	belajar			
	b. Pujian	Penghargaan dan penghormatan atas diri	Penghargaan dari orang tua	Rajin belajar karena mendapat pujian dari orang tua.	20
<b>Jumlah</b>					<b>20</b>

### ANGKET MOTIVASI BELAJAR PESERTA DIDIK

Kisi-Kisi Motivasi Belajar Peserta Didik Setelah Menggunakan Media Pembelajaran Berbasis Visual Berbentuk Permainan Ular Tangga

Variabel	Sub Variabel	Indikator	Deskriptor	Item Pernyataan	No. Pernyataan
Motivasi Belajar	<b>Intrinsik:</b> a. Kemandirian dalam belajar	Ketekunan dalam belajar	Mengerjakan tugas di kelas	Mengerjakan tugas PAI yang diberikan guru di dalam kelas.	1
			Mempersiapkan diri sebelum mengikuti pembelajaran	Mempelajari materi pada malam sebelumnya.	2
			Penyelesaian PR	Tidak mengerjakan PR dirumah	3
			Kehadiran di sekolah	Tidak mengikuti pelajaran jika guru telah hadir lebih dahulu di dalam kelas.	4
	Ulet dalam menghadapi kesulitan	Ulet dalam menghadapi kesulitan	Usaha mengatasi kesulitan	Mengajak teman berdiskusi jika menemukan kesulitan.	5
			Sikap terhadap kesulitan	Mengabaikan pelajaran yang sulit untuk dipahami.	6
			Sikap terhadap tugas yang diberikan	Merasa tertantang dengan soal-soal yang diberikan pada proses pembelajaran dengan menggunakan media permainan ular tangga.	7
			Sikap terhadap PBM	Pembelajaran PAI dengan menggunakan media permainan	8

				ular tangga membuat saya tegang dan kurang menyenangkan.	
	Minat dan ketajaman perhatian dalam belajar	Konsentrasi belajar		Mengerjakan pekerjaan lain saat guru mengajar dengan menggunakan media permainan ular tangga.	9
				Mendengarkan penjelasan guru dari awal sampai akhir.	10
			Semangat dalam mengikuti PBM	Mengikuti instruksi guru dalam proses pembelajaran.	11
			Kesadaran untuk mendalami materi	Materi yang diajarkan dengan menggunakan media permainan ular tangga ini mudah dipahami.	12
			Ketertarikan terhadap materi yang disampaikan guru	Materi yang diajarkan dengan menggunakan media permainan ular tangga menarik.	13
				Materi yang diajarkan dengan menggunakan media permainan ular tangga membosankan.	14
b. Kemandirian	Mandiri dalam belajar	Menggunakan kesempatan di luar jam pelajaran		Tidak membaca buku PAI di luar jam belajar.	15
		Mandiri dalam mengerjakan tugas.		Mengerjakan tugas PAI tanpa bantuan orang lain.	16

<b>Ekstrinsik</b> : a. Hadiah (Pemberian nilai)	Berprestasi dalam belajar	Keinginan untuk berprestasi	Tidak mempunyai target yang jelas dalam mencapai prestasi belajar.	17
			Belajar dengan giat untuk mendapatkan nilai yang tinggi.	18
		Kualifikasi hasil	Ingin memiliki nilai PAI lebih baik dari sebelumnya.	19
b. Pujian	Penghargaan dan penghormatan atas diri	Penghargaan dari orang tua	Rajin belajar karena mendapat pujian dari orang tua.	20
<b>Jumlah</b>				<b>20</b>

**LEMBAR ANGKET MOTIVASI PESERTA DIDIK SEBELUM  
MENGUNAKAN MEDIA PEMBELAJARAN BERBASIS VISUAL  
BERBENTUK PERMAINAN ULAR TANGGA**

Nama :

Mata Pelajaran :

Kelas :

Hari/Tanggal :

Petunjuk Pengisian Angket:

1. Tujuan pengisian angket ini untuk melengkapi proses penelitian ilmiah sebagai tugas akhir studi S1, tidak ada tujuan lain.
2. Hasil angket tidak akan mempengaruhi nilai rapor atau kenaikan kelas. Oleh karena itu, kejujuran Anda akan sangat membantu.
3. Bacalah dengan teliti setiap pertanyaan, kemudian jawablah dengan jujur sesuai dengan keadaan yang sebenarnya.
4. Berilah tanda cek list (√) untuk jawaban yang tepat berdasarkan pendapat anda sendiri pada kolom **SL (Selalu)**, **S (Sering)**, **KK (Kadang-Kadang)**, dan **TP (Tidak Pernah)**.
5. Terima kasih atas kesediaan Anda untuk mengisi angket ini.

No.	Pernyataan	Alternatif			
		SL	S	KK	TP
1.	Mengerjakan tugas PAI yang diberikan guru di dalam kelas				
2.	Mempelajari materi pada malam sebelumnya.				
3.	Tidak mengerjakan PR di rumah.				
4.	Tidak mengikuti pelajaran jika guru telah hadir				

	lebih dahulu di dalam kelas.				
5.	Mengajak teman berdiskusi jika menemukan kesulitan.				
6.	Mengabaikan pelajaran yang sulit untuk dipahami.				
7.	Merasa tertantang dengan soal-soal yang diberikan.				
8.	Pembelajaran PAI membuat tegang dan kurang menyenangkan.				
9.	Mengerjakan pekerjaan lain saat guru mengajar.				
10.	Mendengarkan penjelasan guru dari awal sampai akhir.				
11.	Mengikuti instruksi guru dalam proses pembelajaran.				
12.	Materi yang diajarkan mudah dipahami.				
13.	Materi yang diajarkan menarik.				
14.	Materi yang diajarkan membosankan.				
15.	Tidak membaca buku PAI di luar jam pelajaran.				
16.	Mengerjakan tugas PAI tanpa bantuan orang lain.				
17.	Tidak mempunyai target yang jelas dalam mencapai prestasi belajar.				
18.	Belajar dengan giat untuk mendapatkan nilai yang tinggi.				

19.	Ingin memiliki nilai PAI lebih baik dari sebelumnya.				
20.	Rajin belajar karena mendapat pujian dari orang tua.				





**LEMBAR ANGKET MOTIVASI PESERTA DIDIK SETELAH MENGGUNAKAN  
MEDIA PEMBELAJARAN BERBASIS VISUAL BERBENTUK PERMAINAN  
ULAR TANGGA**

Nama :

Mata Pelajaran :

Kelas :

Hari/Tanggal :

Petunjuk Pengisian Angket:

1. Tujuan pengisian angket ini untuk melengkapi proses penelitian ilmiah sebagai tugas akhir studi S1, tidak ada tujuan lain.
2. Hasil angket tidak akan mempengaruhi nilai rapor atau kenaikan kelas. Oleh karena itu, kejujuran Anda akan sangat membantu.
3. Bacalah dengan teliti setiap pertanyaan, kemudian jawablah dengan jujur sesuai dengan keadaan yang sebenarnya.
4. Berilah tanda cek list (√) untuk jawaban yang tepat berdasarkan pendapat anda sendiri pada kolom **SL (Selalu)**, **S (Sering)**, **KK (Kadang-Kadang)**, dan **TP (Tidak Pernah)**.
5. Terima kasih atas kesediaan Anda untuk mengisi angket ini.

No.	Pernyataan	Alternatif			
		SL	S	KK	TP
1.	Mengerjakan tugas PAI yang diberikan guru di dalam kelas.				
2.	Mempelajari materi pada malam sebelumnya.				
3.	Tidak mengerjakan PR dirumah.				
4.	Tidak mengikuti pelajaran jika guru telah hadir				

	lebih dahulu di dalam kelas.				
5.	Mengajak teman berdiskusi jika menemukan kesulitan.				
6.	Mengabaikan pelajaran yang sulit untuk dipahami.				
7.	Merasa tertantang dengan soal-soal yang diberikan pada proses pembelajaran dengan menggunakan media permainan ular tangga.				
8.	Pembelajaran PAI dengan menggunakan media permainan ular tangga membuat saya tegang dan kurang menyenangkan.				
9.	Mengerjakan pekerjaan lain saat guru mengajar dengan menggunakan media permainan ular tangga.				
10.	Mendengarkan penjelasan guru dari awal sampai akhir.				
11.	Mengikuti instruksi guru dalam proses pembelajaran.				
12.	Materi yang diajarkan dengan menggunakan media permainan ular tangga ini mudah dipahami.				
13.	Materi yang diajarkan dengan menggunakan media permainan ular tangga menarik.				
14.	Materi yang diajarkan dengan menggunakan media permainan ular tangga membosankan.				
15.	Tidak membaca buku PAI di luar jam belajar.				

16.	Mengerjakan tugas PAI tanpa bantuan orang lain.				
17.	Tidak mempunyai target yang jelas dalam mencapai prestasi belajar.				
18.	Belajar dengan giat untuk mendapatkan nilai yang tinggi.				
19.	Ingin memiliki nilai PAI lebih baik dari sebelumnya.				
20.	Rajin belajar karena mendapat pujian dari orang tua.				

**LEMBAR OBSERVASI PENGGUNAAN MEDIA PEMBELAJARAN BERBASIS  
VISUAL BERBENTUK PERMAINAN ULAR TANGGA**

Mata Pelajaran :

Kelas :

Hari/Tanggal :

Nama :

**Petunjuk**

Berilah tanda cek list (√) untuk jawaban yang tepat berdasarkan pendapat anda sendiri pada kolom **SS (Sangat Sesuai)**, **S (Sesuai)**, **KS (Kurang Sesuai)**, dan **TS (Tidak Sesuai)**.

No.	Aspek yang Diamati	SS	S	KS	TS
1.	Peserta didik memperhatikan penjelasan guru terkait langkah-langkah dalam permainan ular tangga.				
2.	Peserta didik secara berkelompok bermain ular tangga mari belajar surah Al-Falaq.				
3.	Peserta didik memulai permainan dari kotak pertama disebelah kiri bawah.				
4.	Peserta didik yang mendapat angka tertinggi dapat menggerakkan bidaknya kebeberapa kotak sesuai dengan angka lemparan dadu.				
5.	Peserta didik yang mendapat angka 6 mendapat kesempatan untuk melempar dadu.				
6.	Kotak yang berisi pertanyaan mengenai surah Al-Falaq di jawab oleh peserta didik.				

7.	Jika peserta didik mendapat kota yang berisi materi, maka peserta didik membaca materi tersebut				
8.	Peserta didik turun ketika bidaknya menempati kotak ular.				
9.	Peserta didik naik ketika bidaknya menempati kotak tangga				
10.	Permainan selesai ketika semua peserta didik sudah sampai digaris akhir/finish.				



Pengamat/Observer

Hj. MARDIANA, S.Pd.

NIP. 19611231198303 2 092

UNIVERSITAS ISLAM NEGERI  
**ALAUDDIN**  
 M A K A S S A R

## SILABUS

Nama Sekolah : SD 186 Tappale

Mata Pelajaran : PAI

Kelas/Semester : IV/I

Kompetensi Inti	Kompetensi Dasar	Indikator	Materi Pelajaran	Alokasi Waktu	Sumber Belajar
<p>1. Menerima dan menjalankan ajaran agama yang dianutnya.</p> <p>2. Memiliki perilaku jujur, disiplin, tanggung jawab, santun, peduli dan percaya diri dalam berinteraksi dengan keluarga, teman dan guru.</p> <p>3. Memahami pengetahuan faktual dengan cara mengamati [mendengar, melihat, membaca] dan menanya berdasarkan rasa ingin tahu tentang dirinya, makhluk ciptaan Tuhan dan kegiatannya, dan benda-benda yang dijumpainya di rumah dan disekolah.</p>	<p>1.2 Terbiasa membaca Al-Qur'an dengan tartil</p> <p>3.1 Memahami Q.S Al-Falaq dengan baik dan benar.</p> <p>4.1.1 Membaca Q.S Al-Falaq dengan tartil.</p> <p>4.1.2 Menulis kalimat – kalimat dalam Q.S Al-Falaq dengan benar.</p> <p>4.1.3 Menunjukkan hafalan Q.S Al-Falaq dengan lancar.</p>	<p>1. Membiasakan diri membaca Al-Qur'an dengan tartil.</p> <p>2. Memahami makna dari surah Al-Falaq.</p> <p>3. Membaca surah Al-Falaq dengan lancar.</p> <p>4. Menulis huruf Al-Qur'an pada surah Al-Falaq.</p> <p>5. Menghafal surah Al-Falaq dengan lancar.</p>	<p>Surah Al-Falaq</p> <p>1. Arti dan makna Q.S Al-Falaq</p> <p>2. Membaca Q.S Al-Falaq</p> <p>3. Menuhis Q.S Al-Falaq</p> <p>4. Menghafal Q.S Al-Falaq</p>	4 x 35 menit	<p>Buku pendidikan agama islam dan budi pekerti kelas IV</p>

<p>4. Menyajikan pengetahuan faktual dalam bahasa yang jelas dan logis, dalam karya yang estetis, dalam gerakan yang mencerminkan anak sehat, dan dalam tindakan yang mencerminkan perilaku anak beriman dan berakhlak mulia.</p>					
---	--	--	--	--	--

## RENCANA PELAKSANAAN PEMBELAJARAN (RPP)

Nama Sekolah : SD 186 Tappale  
 Mata Pelajaran : Pendidikan Agama Islam  
 Pembelajaran : Mari Belajar Surah Al-Falaq  
 Kelas/Semester : IV/I  
 Alokasi waktu : 4 x 35 menit

---

### A. KOMPETENSI INTI

- KI 1 : Menerima dan menjalankan ajaran agama yang dianutnya.
- KI 2 : Memiliki perilaku jujur, disiplin, tanggung jawab, santun, peduli dan percaya diri dalam berinteraksi dengan keluarga, teman dan guru.
- KI 3 : Memahami pengetahuan faktual dengan cara mengamati [mendengar, melihat, membaca] dan menanya berdasarkan rasa ingin tahu tentang dirinya, makhluk ciptaan Tuhan dan kegiatannya, dan benda-benda yang dijumpainya di rumah dan disekolah.
- KI 4 : Menyajikan pengetahuan faktual dalam bahasa yang jelas dan logis, dalam karya yang estetis, dalam gerakan yang mencerminkan anak sehat, dan dalam tindakan yang mencerminkan perilaku anak beriman dan berakhlak mulia.

### B. KOMPETENSI DASAR

- 1.3 Terbiasa membaca Al-Qur'an dengan tartil
- 3.1 Memahami Q.S Al- Falaq dengan baik dan benar.
- 4.1.1 Membaca Q.S Al-Falaq dengan tartil.



4.1.2 Menulis kalimat – kalimat dalam Q.S Al-Falaq dengan benar.

4.1.3 Menunjukkan hafalan Q.S Al-Falaq dengan lancar.

### C. INDIKATOR PENCAPAIAN

6. Membiasakan diri membaca Al-Qur'an dengan tartil.
7. Memahami makna dari surah Al-Falaq.
8. Membaca surah Al-Falaq dengan lancar.
9. Menulis huruf Al-Qur'an pada surah Al-Falaq.
10. Menghafal surah Al-Falaq dengan lancar.
11. Melakukan permainan ular tangga mari belajar surah Al-Falaq.

### D. TUJUAN PEMBELAJARAN

1. Peserta didik dapat membaca Al-Qur'an dengan tartil
2. Peserta didik dapat memahami makna dari surah Al-Falaq.
3. Peserta didik dapat membaca surah Al-Falaq dengan lancar.
4. Peserta didik dapat menulis huruf Al-Qur'an pada surah Al-Falaq.
5. Peserta didik dapat menghafal surah Al-Falaq dengan lancar.
6. Peserta didik dapat melakukan permainan ular tangga mari belajar surah Al-Falaq sesuai petunjuk dengan benar

### E. MATERI PEMBELAJARAN

Surah Al-Falaq

5. Arti dan makna Q.S Al-Falaq
6. Membaca Q.S Al-Falaq
7. Menulis Q.S Al-Falaq
8. Menghafal Q.S Al-Falaq

### F. PENDEKATAN, MODEL DAN METODE PEMBELAJARAN

Pendekatan : PAKEM (Pembelajaran Aktif, Kreatif, Efektif dan Menyenangkan)

Model : Cooperative Learning

Metode : Tanya jawab, Latihan, Ceramah, Permainan dan Penugasan

## G. LANGKAH-LANGKAH PEMBELAJARAN

### Pertemuan 1

Kegiatan	Waktu
<p><b>Pendahuluan</b></p> <ul style="list-style-type: none"> <li>- Pendidik membuka pembelajaran dengan salam dan berdo'a bersama dipimpin oleh salah seorang peserta didik dengan penuh khidmat;</li> <li>- Pendidik mengabsen peserta didik</li> <li>- Pendidik memberikan apersepsi dan memotivasi peserta didik</li> <li>- Pendidik menyampaikan tujuan pembelajaran yang akan dicapai.</li> </ul>	15 menit
<p><b>Kegiatan Inti</b></p> <ul style="list-style-type: none"> <li>- Sebelum memulai pembelajaran, terlebih dahulu membagi peserta didik menjadi beberapa kelompok.</li> <li>- Membaca Q.S Al-Falaq dengan mengawalinya Basmalah dan memperhatikan makharijul hurufnya secara kelompok, klasikal dan individual.</li> <li>- Membaca Q.S Al-Falaq ayat per ayat</li> <li>- Mencermati arti Q.S Al-Falaq</li> <li>- Mencermati isi kandungan Q.S Al-Falaq</li> <li>- Memberikan kesempatan kepada peserta didik untuk mengajukan pertanyaan.</li> <li>- Memperkenalkan media permainan ular tangga yang</li> </ul>	100 menit

akan digunakan.

- Memberikan contoh dan langkah-langkah dalam permainan ular tangga. Adapun langkah-permainan ular tangga:

- Permainan dimulai dari kotak pertama disebelah kiri bawah.
- Peserta didik yang mendapat angka tinggi dapat menggerakkan bidaknya ke beberapa kotak sesuai dengan angka lemparan dadu.
- Peserta didik yang mendapat angka 6 mendapat kesempatan untuk melempar dadu dan menggerakkan bidaknya sesuai dengan angka yang didapat.
- Jika sudah dijalankan, kotak yang berisi pertanyaan mengenai surah Al-Falaq dijawab oleh peserta didik.
- Peserta didik yang menjawab benar pertanyaan tersebut mendapat poin.
- Jika peserta didik mendapat kota yang berisi materi, maka peserta didik membaca materi tersebut dan kartu materi tersebut bisa digunakan untuk menjawab pertanyaan.
- Peserta didik yang menempati kotak ular, maka peserta didik harus turun.
- Peserta didik yang menempati kotak tangga, maka peserta didik harus naik.
- Permainan selesai ketika semua peserta didik dalam 1 kelompok sampai pada garis finish.

- Memberikan kesempatan kepada peserta didik untuk

<p>mengajukan pertanyaan.</p> <ul style="list-style-type: none"> <li>- Memberikan alat permainan ular tangga kepada masing-masing kelompok.</li> <li>- Peserta didik secara berkelompok bermain ular tangga mari belajar surah Al-Falaq.</li> <li>- Membimbing peserta didik saat permainan ular tangga.</li> <li>- Membahas hasil permainan ular tangga</li> <li>- Memberikan penguatan</li> </ul>	
<p><b>Penutup</b></p> <ul style="list-style-type: none"> <li>- Memberi penghargaan kepada kelompok yang menang dan memotivasi kelompok yang belum menang.</li> <li>- Membuat kesimpulan kandungan Q.S Al-Falaq</li> <li>- Memberikan tugas kepada peserta didik yaitu membaca Q.S Al-Falaq di rumah.</li> <li>- Menyampaikan rencana pembelajaran pada pertemuan berikutnya.</li> <li>- Mengucapkan salam</li> </ul>	25 menit

## Pertemuan 2

Kegiatan	Waktu
<p><b>Pendahuluan</b></p> <ul style="list-style-type: none"> <li>- Pendidik membuka pembelajaran dengan salam dan berdo'a bersama dipimpin oleh salah seorang peserta didik dengan penuh khidmat;</li> <li>- Pendidik mengabsen peserta didik</li> <li>- Pendidik memberikan apersepsi dan memotivasi peserta</li> </ul>	15 menit

<p>didik</p> <ul style="list-style-type: none"> <li>- Pendidik menyampaikan tujuan pembelajaran yang akan dicapai.</li> </ul>	
<p><b>Kegiatan Inti</b></p> <ul style="list-style-type: none"> <li>- Sebelum memulai pembelajaran, terlebih dahulu membagi peserta didik menjadi beberapa kelompok.</li> <li>- Membaca Q.S Al-Falaq dengan mengawalinya Basmalah dan memperhatikan makharijul hurufnya secara kelompok, klasikal dan individual.</li> <li>- Memperhatikan gerak mulut dan panjang pendek bacaan</li> <li>- Membaca Q.S Al-Falaq ayat per ayat</li> <li>- Melafalkan bacaan Q.S Al-Falaq secara berulang – ulang dengan memperhatikan makharijul hurufnya.</li> <li>- Memberikan kesempatan kepada peserta didik untuk mengajukan pertanyaan.</li> <li>- Memperkenalkan media permainan ular tangga yang akan digunakan.</li> <li>- Memberikan contoh dan langkah-langkah dalam permainan ular tangga.</li> <li>- Memberikan kesempatan kepada peserta didik untuk mengajukan pertanyaan.</li> <li>- Memberikan alat permainan ular tangga kepada masing-masing kelompok.</li> <li>- Peserta didik secara berkelompok bermain ular tangga mari belajar surah Al-Falaq.</li> <li>- Membimbing peserta didik saat permainan ular tangga.</li> </ul>	100 menit

<ul style="list-style-type: none"> <li>- Membahas hasil permainan ular tangga</li> <li>- Memberikan penguatan</li> </ul>	
<p><b>Penutup</b></p> <ul style="list-style-type: none"> <li>- Memberi penghargaan kepada kelompok yang menang dan memotivasi kelompok yang belum menang.</li> <li>- Memberi kesimpulan terkait materi yang diajarkan hari ini.</li> <li>- Memberikan tugas kepada peserta didik yaitu membaca Q.S Al-Falaq di rumah.</li> <li>- Menyampaikan rencana pembelajaran pada pertemuan berikutnya.</li> <li>- Mengucapkan salam</li> </ul>	25 menit

### Pertemuan 3

Kegiatan	Waktu
<p><b>Pendahuluan</b></p> <ul style="list-style-type: none"> <li>- Pendidik membuka pembelajaran dengan salam dan berdo'a bersama dipimpin oleh salah seorang peserta didik dengan penuh khidmat;</li> <li>- Pendidik mengabsen peserta didik</li> <li>- Pendidik memberikan apersepsi dan memotivasi peserta didik</li> <li>- Pendidik menyampaikan tujuan pembelajaran yang akan dicapai.</li> </ul>	15 menit
<p><b>Kegiatan Inti</b></p> <ul style="list-style-type: none"> <li>- Sebelum memulai pembelajaran, terlebih dahulu membagi peserta didik menjadi beberapa kelompok.</li> </ul>	100 menit

<ul style="list-style-type: none"> <li>- Membaca Q.S Al-Falaq dengan mengawalinya Basmalah dan memperhatikan makharijul hurufnya.</li> <li>- Menjelaskan langkah-langkah menulis menulis Q.S Al-Falaq dengan benar</li> <li>- Menulis Q.S Al-Falaq dengan benar secara individual dengan memperhatikan huruf seperti pada langkah-langkah dibagian C hal. 6.</li> <li>- Memberikan kesempatan kepada peserta didik untuk mengajukan pertanyaan.</li> <li>- Memberikan kesempatan kepada peserta didik untuk mengajukan pertanyaan.</li> <li>- Memberikan alat permainan ular tangga kepada masing-masing kelompok.</li> <li>- Peserta didik secara berkelompok bermain ular tangga mari belajar surah Al-Falaq.</li> <li>- Membimbing peserta didik saat permainan ular tangga.</li> <li>- Membahas hasil permainan ular tangga</li> <li>- Memberikan penguatan</li> </ul>	
<p><b>Penutup</b></p> <ul style="list-style-type: none"> <li>- Memberi penghargaan kepada kelompok yang menang dan memotivasi kelompok yang belum menang.</li> <li>- Memberi kesimpulan terkait materi yang diajarkan hari ini.</li> <li>- Memberikan tugas kepada peserta didik yaitu menghafal Q.S Al-Falaq di rumah.</li> <li>- Menyampaikan rencana pembelajaran pada pertemuan berikutnya.</li> </ul>	25 menit

- Mengucapkan salam	
---------------------	--

**Pertemuan 4**

Kegiatan	Waktu
<p><b>Pendahuluan</b></p> <ul style="list-style-type: none"> <li>- Pendidik membuka pembelajaran dengan salam dan berdo'a bersama dipimpin oleh salah seorang peserta didik dengan penuh khidmat;</li> <li>- Pendidik mengabsen peserta didik</li> <li>- Pendidik memberikan apersepsi dan memotivasi peserta didik</li> <li>- Pendidik menyampaikan tujuan pembelajaran yang akan dicapai.</li> </ul>	15 menit
<p><b>Kegiatan Inti</b></p> <ul style="list-style-type: none"> <li>- Sebelum memulai pembelajaran, terlebih dahulu membagi peserta didik menjadi beberapa kelompok.</li> <li>- Membaca Q.S Al-Falaq dengan mengawalinya Basmalah dan memperhatikan makharijul hurufnya.</li> <li>- Menjelaskan cara menghafal bacaan Q.S Al-Falaq.</li> <li>- Melafalkan bacaan Q.S Al-Falaq secara berulang-ulang dengan memperhatikan makharijul hurufnya.</li> <li>- Mendemonstrasikan hafalan Q.S Al-Falaq secara klasikal, kelompok atau individual.</li> <li>- Memberikan kesempatan kepada peserta didik untuk mengajukan pertanyaan.</li> <li>- Memperkenalkan media permainan ular tangga yang akan digunakan.</li> </ul>	100 menit



<ul style="list-style-type: none"> <li>- Memberikan contoh dan langkah-langkah dalam permainan ular tangga.</li> <li>- Memberikan kesempatan kepada peserta didik untuk mengajukan pertanyaan.</li> <li>- Memberikan alat permainan ular tangga kepada masing-masing kelompok.</li> <li>- Peserta didik secara berkelompok bermain ular tangga mari belajar surah Al-Falaq.</li> <li>- Membimbing peserta didik saat permainan ular tangga.</li> <li>- Membahas hasil permainan ular tangga</li> <li>- Memberikan penguatan</li> </ul>	
<p><b>Penutup</b></p> <ul style="list-style-type: none"> <li>- Memberi penghargaan kepada kelompok yang menang dan memotivasi kelompok yang belum menang.</li> <li>- Memberi kesimpulan terkait materi yang diajarkan hari ini.</li> <li>- Menyampaikan rencana pembelajaran pada pertemuan berikutnya.</li> <li>- Mengucapkan salam</li> </ul>	25 menit

#### H. MEDIA, ALAT DAN SUMBER BELAJAR

1. Media : Permainan ular tangga mari belajar surah Al-Falaq
2. Alat : Papan ular tangga, dadu, bidak, kartu soal, kartu materi.
3. Sumber : Buku pendidikan agama islam dan budi pekerti kelas IV

#### I. PENILAIAN HASIL PEMBELAJARAN

1. Teknik Penilaian :
  - a. Penilaian sikap : Observasi

- b. Penilaian pengetahuan : Tes tertulis dan lisan
2. Bentuk Instrumen
- a. Penilaian sikap : Lembar observasi aktivitas peserta didik
  - b. Penilaian pengetahuan : Isian, essai dan tes lisan.

Tappale, 19 Juli 2018

Mengetahui

Guru Mata Pelajaran

Hj. MARDIANA, S.Pd.I

NIP. 19611231198303 2 092

Peneliti

IRNA SARI

NIM. 20800114057

Menyetujui

Kepala Sekolah

UNIVERSITAS ISLAM NEGERI  
**ALAUDDIN**  
M A K A S S A R

H. ABDUL KADIR, S.Pd.

NIP. 19671113198910 1 001

**Hasil Angket Motivasi Belajar Peserta Didik Sebelum Menggunakan Media Pembelajaran Berbasis Visual Berbentuk Permainan Ular Tangga pada Mata Pelajaran PAI Kelas IV SD 186 Tappale Kecamatan Libureng Kabupaten Bone**

Angket Pre-Test I

N o.	Nama Peserta Didik	Item Soal																				Jml
		1	2	3	4	5	6	7	8	9	10	11	12	13	14	15	16	17	18	19	20	
1.	A. Iksan Haliq	3	2	2	3	2	3	1	3	2	2	4	2	1	1	3	3	2	3	4	4	50
2.	Herdiansyah	2	1	3	2	1	3	1	1	1	2	3	1	2	3	1	2	1	2	2	1	35
3.	Awliyah Nur	4	3	2	3	2	1	1	1	2	2	4	2	1	2	1	1	2	2	3	1	40
4.	Arya	4	2	2	2	2	3	3	3	3	3	3	2	3	3	4	2	4	3	4	3	57
5.	Baiq Salsabilah	3	3	2	4	3	1	2	1	2	1	4	1	2	2	1	1	3	2	3	2	42
6.	Fitrah Ramadani	2	2	3	4	2	1	1	2	1	1	2	1	2	2	1	1	2	2	3	1	36
7.	Ardiansyah	3	1	3	3	2	3	1	1	3	2	3	3	2	2	1	2	2	3	4	1	45
8.	Imam Bagus Hidayat	4	1	3	3	1	3	1	2	1	3	2	3	1	3	2	2	1	3	2	1	42
9.	Nawrah Rayyani	3	2	3	4	1	3	2	3	2	2	1	2	2	2	2	2	4	3	3	2	48
10.	Mutmainnah	4	1	2	4	3	2	1	1	2	2	4	2	3	3	1	2	3	3	4	3	50
11.	Nur Inayah Salsabilah	4	3	2	4	3	2	1	3	2	3	2	1	2	1	2	3	2	3	4	2	48
12.	Rahmat Afandi	3	2	2	1	1	3	3	3	4	4	3	2	3	3	4	3	4	4	4	4	60
13.	Rasti	4	1	3	4	1	1	2	2	2	3	2	2	1	2	2	2	3	2	4	2	45
14.	Rehan Dwi Ananta	3	2	3	1	1	4	3	4	4	4	4	2	3	4	3	3	4	3	4	1	60
15.	Miftahul Khair	3	1	3	2	1	2	1	2	2	3	4	3	3	2	2	2	2	3	4	2	47
<b>JUMLAH</b>																						<b>705</b>

## Angket Pre-Test II

No.	Nama Peserta Didik	Item Soal																				Jml
		1	2	3	4	5	6	7	8	9	10	11	12	13	14	15	16	17	18	19	20	
1.	A. Iksan Haliq	4	1	2	3	2	3	1	3	2	2	4	2	1	1	3	3	2	3	4	4	50
2.	Herdiansyah	1	1	3	2	1	3	1	2	1	2	3	1	2	3	1	1	1	2	3	1	35
3.	Awliyah Nur	3	3	3	3	2	1	1	1	2	2	4	2	2	2	1	1	2	2	4	1	42
4.	Arya	4	2	1	2	2	3	3	3	3	3	4	2	3	3	4	2	4	3	4	3	57
5.	Baiq Salsabilah	3	3	2	4	3	1	2	1	1	1	4	1	2	2	1	1	3	2	3	2	41
6.	Fitrah Ramadani	4	2	3	4	2	1	1	2	1	1	2	1	2	2	1	1	2	2	3	1	38
7.	Ardiansyah	3	1	3	3	2	3	1	1	3	2	3	3	2	2	1	2	2	3	4	1	45
8.	Imam Bagus Hidayat	4	1	3	3	1	3	1	2	1	3	3	3	2	3	2	2	1	3	3	1	45
9.	Nawrah Rayyani	3	2	3	4	1	3	2	3	2	2	2	2	2	2	2	2	4	3	3	2	50
10.	Mutmainnah	4	1	2	4	3	2	1	1	2	2	4	2	3	3	1	2	3	3	4	3	50
11.	Nur Inayah Salsabilah	4	3	2	4	3	2	1	3	2	3	4	1	2	1	2	3	2	3	4	2	50
12.	Rahmat Afandi	4	3	2	1	1	3	3	3	4	4	3	2	3	3	4	3	4	4	4	4	62
13.	Rasti	4	2	2	4	1	1	2	2	2	3	2	2	1	2	2	2	3	2	4	2	45
14.	Rehan Dwi Ananta	3	2	3	1	1	4	3	4	4	4	4	2	3	4	3	3	4	3	4	1	60
15.	Miftahul Khair	2	1	3	2	1	2	2	2	2	3	4	3	3	2	2	2	2	3	4	2	47
<b>JUMLAH</b>																						<b>717</b>

## Angket Pre-Test III

No.	Nama Peserta Didik	Item Soal																				Jml
		1	2	3	4	5	6	7	8	9	10	11	12	13	14	15	16	17	18	19	20	
1.	A. Iksan Haliq	4	2	2	3	2	3	1	3	2	2	4	2	1	1	3	3	2	3	4	4	51
2.	Herdiansyah	3	2	3	4	1	3	1	3	1	2	4	3	2	4	1	2	1	2	3	1	46
3.	Awliyah Nur	4	3	3	3	2	1	1	1	2	2	4	2	2	3	1	1	3	2	4	1	45
4.	Arya	4	2	2	2	2	3	3	3	3	3	4	2	3	3	4	2	4	3	4	3	58
5.	Baiq Salsabilah	2	3	2	2	3	1	2	1	1	1	3	1	2	2	1	1	3	2	3	2	38
6.	Fitrah Ramadani	4	2	3	4	2	1	1	2	1	1	2	1	2	2	1	1	2	2	3	1	38
7.	Ardiansyah	4	2	3	3	2	3	1	1	3	2	4	3	2	2	1	2	2	3	4	1	48
8.	Imam Bagus Hidayat	4	1	3	3	1	3	1	2	1	3	3	3	2	3	2	2	1	3	3	1	45
9.	Nawrah Rayyani	3	2	3	4	1	3	2	3	2	2	2	2	2	2	2	2	4	3	3	2	49
10.	Mutmainnah	4	1	2	3	3	2	1	1	2	2	4	2	2	3	1	2	3	3	4	3	48
11.	Nur Inayah Salsabilah	4	3	2	4	3	3	1	3	2	3	4	1	2	1	2	3	2	3	4	2	51
12.	Rahmat Afandi	4	2	1	1	1	3	3	3	4	4	3	2	3	3	4	3	4	4	4	4	60
13.	Rasti	4	2	3	4	2	1	2	2	2	3	2	2	1	2	2	2	3	2	4	2	47
14.	Rehan Dwi Ananta	4	2	3	1	2	4	3	4	4	4	4	2	3	4	3	3	4	3	4	1	62
15.	Miftahul Khair	3	1	3	2	1	2	2	2	2	3	4	3	3	2	2	2	2	3	4	2	48
<b>JUMLAH</b>																						<b>734</b>

## Angket Pre-Test IV

No.	Nama Peserta Didik	Item Soal																				Jml
		1	2	3	4	5	6	7	8	9	10	11	12	13	14	15	16	17	18	19	20	
1.	A. Iksan Haliq	4	2	2	3	3	3	1	3	2	2	4	2	1	1	3	3	2	3	4	4	52
2.	Herdiansyah	4	2	4	3	1	3	2	3	1	4	3	3	2	4	2	3	1	2	3	2	52
3.	Awliyah Nur	4	4	3	3	2	2	1	1	2	2	4	2	2	3	1	1	2	2	4	1	46
4.	Arya	4	2	2	2	3	3	3	3	3	3	4	2	3	4	4	3	4	3	4	3	61
5.	Baiq Salsabilah	3	3	2	4	3	1	2	1	1	1	4	1	2	2	1	2	3	2	3	2	43
6.	Fitrah Ramadani	4	2	3	4	2	1	1	2	1	1	2	1	2	2	1	3	2	2	3	1	40
7.	Ardiansyah	4	1	3	3	2	3	1	1	3	2	3	3	2	2	1	3	2	3	4	1	47
8.	Imam Bagus Hidayat	4	1	3	3	1	3	1	3	2	3	3	3	2	3	2	2	1	3	3	1	47
9.	Nawrah Rayyani	3	2	3	4	1	3	2	3	2	2	2	2	2	2	2	2	4	3	3	2	50
10.	Mutmainnah	4	1	2	4	3	2	1	2	2	2	4	2	3	3	1	2	3	3	4	3	51
11.	Nur Inayah Salsabilah	4	3	2	4	3	2	1	3	2	3	4	1	2	1	2	3	2	3	4	2	50
12.	Rahmat Afandi	4	2	2	1	1	3	3	3	4	4	3	2	3	3	4	3	4	4	4	4	61
13.	Rasti	4	2	3	4	1	1	2	3	3	3	2	2	1	2	2	2	3	2	4	2	48
14.	Rehan Dwi Ananta	4	2	3	1	1	4	3	4	4	4	4	2	3	4	3	3	4	3	4	1	61
15.	Miftahul Khair	3	1	3	2	1	2	2	2	3	3	4	3	3	2	2	2	2	3	4	2	49
<b>JUMLAH</b>																						<b>758</b>

**Hasil Angket Motivasi Belajar Peserta Didik Setelah Menggunakan Media Pembelajaran Berbasis Visual Berbentuk Permainan Ular Tangga pada Mata Pelajaran PAI Kelas IV SD 186 Tappale Kecamatan Libureng Kabupaten Bone**

Angket Post-Test I

N o.	Nama Peserta Didik	Item Soal																				Jml
		1	2	3	4	5	6	7	8	9	10	11	12	13	14	15	16	17	18	19	20	
1.	A. Iksan Haliq	4	3	3	2	1	3	2	3	4	3	1	4	3	4	4	2	3	4	4	3	60
2.	Herdiansyah	3	3	3	4	2	3	3	4	3	3	4	3	4	4	3	3	2	4	4	3	65
3.	Awliyah Nur	4	2	3	4	2	4	1	4	3	4	4	4	4	4	4	2	4	3	3	2	65
4.	Arya	4	2	3	3	2	3	3	4	4	4	3	4	4	4	4	4	3	4	4	4	70
5.	Baiq Salsabilah	3	3	4	3	1	4	1	3	4	3	1	4	4	4	4	1	3	4	3	4	61
6.	Fitrah Ramadani	4	3	1	1	4	3	2	3	2	3	2	4	4	2	2	2	3	2	4	3	52
7.	Ardiansyah	3	4	3	4	3	3	4	3	4	3	4	4	4	4	3	3	4	3	4	4	70
8.	Imam Bagus Hidayat	4	2	3	3	1	3	1	3	4	4	3	2	3	3	3	3	3	3	4	3	60
9.	Nawrah Rayyani	2	3	3	1	2	3	2	4	4	3	4	3	4	4	4	2	4	3	3	1	60
10.	Mutmainnah	4	2	3	4	3	4	4	4	4	4	1	4	4	4	4	2	1	4	4	4	70
11.	Nur Inayah Salsabilah	4	2	3	3	4	4	3	2	3	4	4	4	4	4	4	3	4	4	4	3	70
12.	Rahmat Afandi	3	2	4	4	1	3	2	4	4	3	4	3	4	4	4	4	3	4	3	3	66
13.	Rasti	4	3	3	2	4	4	1	4	4	3	4	4	4	4	2	2	3	3	4	2	65
14.	Rehan Dwi Ananta	3	4	4	4	1	4	4	4	4	3	4	3	4	4	4	3	3	4	3	3	69
15.	Miftahul Khair	4	3	3	4	2	4	3	4	3	4	4	4	4	4	3	3	4	4	3	3	70
<b>JUMLAH</b>																						<b>973</b>

## Angket Post-Test II

N o.	Nama Peserta Didik	Item Soal																				Jml
		1	2	3	4	5	6	7	8	9	10	11	12	13	14	15	16	17	18	19	20	
1.	A. Iksan Haliq	4	3	3	2	1	3	2	3	4	3	1	4	3	4	4	2	3	4	4	3	60
2.	Herdiansyah	4	3	3	4	2	3	3	3	3	4	4	3	4	4	3	3	2	4	4	3	66
3.	Awliyah Nur	4	2	3	4	2	4	1	4	3	4	4	4	4	3	4	2	4	4	3	2	65
4.	Arya	4	2	3	3	2	3	3	4	4	4	3	4	4	4	4	4	3	4	3	4	69
5.	Baiq Salsabilah	4	3	3	4	1	3	1	4	4	3	1	4	3	4	4	1	3	4	3	4	61
6.	Fitrah Ramadani	4	3	1	1	4	3	2	3	2	3	2	4	4	2	2	2	3	2	4	3	54
7.	Ardiansyah	4	4	3	4	3	3	4	4	4	3	4	4	4	4	3	3	4	3	4	4	73
8.	Imam Bagus Hidayat	4	2	3	3	1	3	1	4	4	4	3	2	3	4	3	3	3	4	4	3	61
9.	Nawrah Rayyani	2	4	3	1	2	4	2	4	4	3	4	3	4	4	4	2	4	4	4	1	63
10.	Mutmainnah	4	2	3	4	3	3	4	4	4	4	1	4	4	4	4	2	1	4	4	4	69
11.	Nur Inayah Salsabilah	4	2	3	3	4	4	3	2	4	4	4	4	4	4	4	3	4	4	4	3	71
12.	Rahmat Afandi	4	2	4	4	1	3	2	4	4	3	4	3	4	4	4	4	3	4	4	3	68
13.	Rasti	4	3	3	2	4	4	1	4	4	3	4	4	4	4	2	2	4	3	3	2	65
14.	Rehan Dwi Ananta	3	4	4	4	1	4	4	4	4	3	4	3	4	4	4	3	4	4	3	3	70
15.	Miftahul Khair	4	3	4	4	2	4	4	4	3	4	4	4	4	4	3	3	4	4	4	3	73
<b>JUMLAH</b>																						<b>988</b>



## Angket Post-Test III

N o.	Nama Peserta Didik	Item Soal																				Jml
		1	2	3	4	5	6	7	8	9	10	11	12	13	14	15	16	17	18	19	20	
1.	A. Iksan Haliq	4	3	3	2	1	3	2	3	4	3	1	4	3	4	4	2	3	4	4	3	60
2.	Herdiansyah	4	3	3	4	2	3	3	4	3	4	4	3	4	4	4	3	2	4	4	3	68
3.	Awliyah Nur	4	2	3	4	2	4	1	4	4	4	4	4	4	4	4	2	4	4	4	2	68
4.	Arya	4	2	3	3	2	3	3	4	4	4	3	4	4	4	4	4	3	4	4	4	70
5.	Baiq Salsabilah	4	3	4	4	2	4	2	4	4	3	2	4	4	4	4	1	3	4	4	4	68
6.	Fitrah Ramadani	4	3	1	1	3	3	2	3	2	3	2	4	4	2	2	2	3	2	4	3	53
7.	Ardiansyah	4	4	3	4	4	3	4	4	4	4	4	4	4	4	4	3	3	4	3	4	75
8.	Imam Bagus Hidayat	4	2	3	3	1	3	1	3	4	4	3	2	3	4	3	3	3	4	4	3	60
9.	Nawrah Rayyani	2	4	3	1	2	4	2	4	4	3	4	3	4	4	4	2	4	4	4	1	63
10.	Mutmainnah	4	2	4	4	3	4	4	4	4	4	1	4	4	4	4	2	2	4	4	4	72
11.	Nur Inayah Salsabilah	4	2	3	4	4	3	3	2	4	4	4	4	4	4	4	3	4	4	4	3	71
12.	Rahmat Afandi	4	2	4	4	1	3	2	4	4	3	4	3	4	4	4	4	4	4	4	3	69
13.	Rasti	4	3	3	2	4	4	2	4	4	3	4	4	4	4	2	2	4	3	4	2	67
14.	Rehan Dwi Ananta	3	4	4	4	2	4	4	4	4	3	4	3	4	4	4	3	4	4	4	3	72
15.	Miftahul Khair	4	3	4	4	3	4	4	4	3	4	4	4	4	4	3	3	4	4	4	4	75
<b>JUMLAH</b>																						<b>1011</b>

## Angket Post-Test IV

N o.	Nama Peserta Didik	Item Soal																				Jml
		1	2	3	4	5	6	7	8	9	10	11	12	13	14	15	16	17	18	19	20	
1.	A. Iksan Haliq	4	3	3	2	2	3	2	3	4	3	1	4	3	4	4	2	3	4	4	3	61
2.	Herdiansyah	4	3	3	4	3	3	3	4	3	4	4	3	4	4	3	4	2	4	4	3	69
3.	Awliyah Nur	4	3	4	4	2	4	3	4	4	4	4	4	4	4	4	2	4	4	4	2	72
4.	Arya	4	3	3	3	2	3	3	4	4	4	4	4	4	4	4	4	3	4	4	4	72
5.	Baiq Salsabilah	4	3	4	4	2	4	2	4	4	3	4	4	4	4	3	3	3	4	4	4	71
6.	Fitrah Ramadani	4	3	2	3	4	3	2	3	2	3	2	4	4	2	2	2	3	2	4	3	57
7.	Ardiansyah	4	4	4	4	3	3	4	4	4	4	4	4	4	4	3	3	4	3	4	4	75
8.	Imam Bagus Hidayat	4	2	3	3	1	3	1	4	3	4	3	2	3	4	3	3	3	4	4	3	60
9.	Nawrah Rayyani	2	4	3	2	2	4	3	4	4	3	4	3	4	4	4	2	4	4	4	1	65
10.	Mutmainnah	4	2	4	4	3	4	4	4	4	4	2	4	4	4	4	2	2	4	4	4	73
11.	Nur Inayah Salsabilah	4	2	3	4	4	4	3	3	4	4	4	4	4	4	4	4	4	4	4	3	74
12.	Rahmat Afandi	4	2	4	4	2	3	3	4	4	3	4	4	4	4	4	4	4	4	4	3	72
13.	Rasti	4	3	3	2	4	4	2	4	4	3	4	4	4	4	2	2	4	3	4	2	67
14.	Rehan Dwi Ananta	3	4	4	4	3	4	4	4	4	3	4	3	4	4	4	3	4	4	4	3	73
15.	Miftahul Khair	4	3	4	4	3	4	4	4	4	4	4	4	4	4	3	3	4	4	4	3	75
<b>JUMLAH</b>																						<b>1036</b>

**Hasil Observasi Penggunaan Media Pembelajaran Berbasis Visual Berbentuk  
Permainan Ular Tangga**

**Observasi 1**

No.	Nama Peserta Didik	Item Pengamatan										Jml.
		1	2	3	4	5	6	7	8	9	10	
1.	A. Iksan Haliq	4	4	4	4	4	4	4	4	4	4	40
2.	Herdiansyah	4	4	4	4	4	4	4	4	4	4	40
3.	Awliyah Nur	4	4	4	4	4	3	3	4	4	4	38
4.	Arya	4	4	4	4	4	3	4	2	4	4	37
5.	Baiq Salsabilah	3	3	3	3	3	3	3	3	3	3	30
6.	Fitrah Ramadani	4	4	4	4	4	3	4	4	3	4	38
7.	Ardiansyah	4	4	4	4	4	4	4	4	4	4	40
8.	Imam Bagus Hidayat	4	4	4	4	4	3	3	4	3	4	37
9.	Nawrah Rayyani	4	4	4	4	4	4	4	4	4	4	40
10.	Mutmainnah	4	4	4	4	4	4	4	4	4	4	40
11.	Nur Inayah Salsabilah	4	4	4	4	4	4	4	4	4	4	40
12.	Rahmat Afandi	4	3	4	4	4	3	4	3	4	4	37
13.	Rasti	3	3	3	3	3	2	3	3	3	3	29
14.	Rehan Dwi Ananta	4	4	4	4	4	4	4	4	4	4	40
15.	Miftahul Khair	4	4	4	4	4	4	4	4	4	4	40
<b>Jumlah</b>											<b>566</b>	

**Observasi 2**

No.	Nama Peserta Didik	Item Pengamatan										Jml.
		1	2	3	4	5	6	7	8	9	10	
1.	A. Iksan Haliq	4	4	4	4	4	4	4	4	4	4	40
2.	Herdiansyah	4	4	4	4	4	4	4	4	4	4	40
3.	Awliyah Nur	4	4	4	4	4	3	4	4	4	4	39
4.	Arya	4	4	3	4	4	3	3	4	4	4	37
5.	Baiq Salsabilah	4	4	4	4	4	4	4	4	4	4	40
6.	Fitrah Ramadani	4	4	4	3	4	3	4	4	4	4	38
7.	Ardiansyah	4	4	4	4	4	4	4	4	4	4	40
8.	Imam Bagus Hidayat	4	4	4	4	4	4	4	3	4	4	39
9.	Nawrah Rayyani	4	4	4	4	4	4	4	4	4	4	40
10.	Mutmainnah	4	4	4	4	4	4	4	4	4	4	40
11.	Nur Inayah Salsabilah	4	4	4	4	4	4	4	4	4	4	40
12.	Rahmat Afandi	4	4	4	3	4	3	4	3	4	4	38
13.	Rasti	3	3	3	3	3	3	3	3	3	3	30
14.	Rehan Dwi Ananta	4	4	4	4	4	4	4	4	4	4	40
15.	Miftahul Khair	4	4	4	4	4	4	4	4	4	4	40
<b>Jumlah</b>											<b>581</b>	

## Observasi 3

No.	Nama Peserta Didik	Item Pengamatan										Jml.
		1	2	3	4	5	6	7	8	9	10	
1.	A. Iksan Haliq	4	4	4	4	4	4	4	4	4	4	40
2.	Herdiansyah	4	4	4	4	4	4	4	4	4	4	40
3.	Awliyah Nur	4	4	4	4	4	4	4	4	4	4	40
4.	Arya	4	4	4	4	4	3	4	3	4	4	38
5.	Baiq Salsabilah	4	4	4	4	4	4	4	4	4	4	40
6.	Fitrah Ramadani	4	4	4	4	4	4	4	4	4	4	40
7.	Ardiansyah	4	4	4	4	4	4	4	4	4	4	40
8.	Imam Bagus Hidayat	4	4	4	4	4	4	4	4	4	4	40
9.	Nawrah Rayyani	4	4	4	4	4	4	4	4	4	4	40
10.	Mutmainnah	4	4	4	4	4	4	4	4	4	4	40
11.	Nur Inayah Salsabilah	4	4	4	4	4	4	4	4	4	4	40
12.	Rahmat Afandi	4	4	4	4	4	4	4	4	4	4	40
13.	Rasti	3	3	3	3	3	3	3	3	3	3	31
14.	Rehan Dwi Ananta	4	4	4	4	4	4	4	4	4	4	40
15.	Miftahul Khair	4	4	4	4	4	4	4	4	4	4	40
<b>Jumlah</b>											<b>589</b>	

## Observasi 4

No.	Nama Peserta Didik	Item Pengamatan										Jml.
		1	2	3	4	5	6	7	8	9	10	
1.	A. Iksan Haliq	4	4	4	4	4	4	4	4	4	4	40
2.	Herdiansyah	4	4	4	4	4	4	4	4	4	4	40
3.	Awliyah Nur	4	4	4	4	4	4	4	4	4	4	40
4.	Arya	4	4	4	4	4	4	4	4	4	4	40
5.	Baiq Salsabilah	4	4	4	4	4	4	4	4	4	4	40
6.	Fitrah Ramadani	4	4	4	4	4	4	4	4	4	4	40
7.	Ardiansyah	4	4	4	4	4	4	4	4	4	4	40
8.	Imam Bagus Hidayat	4	4	4	4	4	4	4	4	4	4	40
9.	Nawrah Rayyani	4	4	4	4	4	4	4	4	4	4	40
10.	Mutmainnah	4	4	4	4	4	4	4	4	4	4	40
11.	Nur Inayah Salsabilah	4	4	4	4	4	4	4	4	4	4	40
12.	Rahmat Afandi	4	4	4	4	4	4	4	4	4	4	40
13.	Rasti	3	3	3	3	3	3	3	3	3	3	31
14.	Rehan Dwi Ananta	4	4	4	4	4	4	4	4	4	4	40
15.	Miftahul Khair	4	4	4	4	4	4	4	4	4	4	40
<b>Jumlah</b>											<b>591</b>	

## ANALISIS STATISTIK DESKRIPTIF (SPSS)

### Descriptives

**Descriptive Statistics**

	N	Minimum	Maximum	Mean		Std. Deviation	Variance
	Statistic	Statistic	Statistic	Statistic	Std. Error	Statistic	Statistic
Sebelum	15	38	61	48,60	1,796	6,957	48,400
Setelah	15	54	73	66,87	1,410	5,462	29,838
Valid N (listwise)	15						

### Frequency

**Statistics**

		sebelum	Setelah
N	Valid	15	15
	Missing	0	0
Mean		48,60	66,87
Std. Error of Mean		1,796	1,410
Std. Deviation		6,957	5,462
Variance		48,400	29,838
Minimum		38	54
Maximum		61	73

### Frequency Table

**Sebelum**

		Frequency	Percent	Valid Percent	Cumulative Percent
Valid	38	1	6,7	6,7	6,7
	41	1	6,7	6,7	13,3
	42	1	6,7	6,7	20,0
	43	1	6,7	6,7	26,7
	45	1	6,7	6,7	33,3
	46	2	13,3	13,3	46,7
	48	1	6,7	6,7	53,3
	49	1	6,7	6,7	60,0

50	2	13,3	13,3	73,3
51	1	6,7	6,7	80,0
58	1	6,7	6,7	86,7
61	2	13,3	13,3	100,0
Total	15	100,0	100,0	

### Setelah

		Frequency	Percent	Valid Percent	Cumulative Percent
Valid	54	1	6,7	6,7	6,7
	60	1	6,7	6,7	13,3
	61	1	6,7	6,7	20,0
	63	1	6,7	6,7	26,7
	65	1	6,7	6,7	33,3
	66	1	6,7	6,7	40,0
	67	1	6,7	6,7	46,7
	68	1	6,7	6,7	53,3
	69	1	6,7	6,7	60,0
	70	1	6,7	6,7	66,7
	71	2	13,3	13,3	80,0
	72	1	6,7	6,7	86,7
	73	2	13,3	13,3	100,0
Total		15	100,0	100,0	

M A K A S S A R

## ANALISIS STATISTIK INFERENSIAL (SPSS)

- a. Data Uji Normalitas pada Motivasi Belajar Peserta Didik Sebelum dan Sesudah Diterapkan Media Pembelajaran Berbasis Visual Berbentuk Permainan Ular Tangga

### Chi-Square Test Sebelum

	Observed N	Expected N	Residual
38	1	1,3	-,3
41	1	1,3	-,3
42	1	1,3	-,3
43	1	1,3	-,3
45	1	1,3	-,3
46	2	1,3	,8
48	1	1,3	-,3
49	1	1,3	-,3
50	2	1,3	,8
51	1	1,3	-,3
58	1	1,3	-,3
61	2	1,3	,8
Total	15		

### Setelah

	Observed N	Expected N	Residual
54	1	1,2	-,2
60	1	1,2	-,2
61	1	1,2	-,2
63	1	1,2	-,2
65	1	1,2	-,2
66	1	1,2	-,2
67	1	1,2	-,2
68	1	1,2	-,2
69	1	1,2	-,2
70	1	1,2	-,2

71	2	1,2	,8
72	1	1,2	-,2
73	2	1,2	,8
Total	15		

### Test Statistics

	sebelum	Setelah
Chi-Square	1,800 <sup>a</sup>	1,467 <sup>b</sup>
Df	11	12
Asymp. Sig.	,999	1,000

a. 12 cells (100,0%) have expected frequencies less than 5.

The minimum expected cell frequency is 1,3.

b. 13 cells (100,0%) have expected frequencies less than 5.

The minimum expected cell frequency is 1,2.

- b. **Data Uji Homogenitas pada Motivasi Belajar Peserta Didik Sebelum dan Sesudah Diterapkan Media Pembelajaran Berbasis Visual Berbentuk Permainan Ular Tangga**

### Oneway

### Test of Homogeneity of Variances

pre-test post-test

Levene Statistic	df1	df2	Sig.
,544	1	28	,467

### ANOVA

Sebelum setelah

	Sum of Squares	Df	Mean Square	F	Sig.
Between Groups	2502,533	1	2502,533	63,972	,000
Within Groups	1095,333	28	39,119		
Total	3597,867	29			



- c. Data Uji Hipotesis pada Motivasi Belajar Peserta Didik Sebelum dan Sesudah Diterapkan Media Pembelajaran Berbasis Visual Berbentuk Permainan Ular Tangga

**Paired Samples Statistics**

		Mean	N	Std. Deviation	Std. Error Mean
Pair 1	sebelum	48,60	15	6,957	1,796
	setelah	66,87	15	5,462	1,410

**Paired Samples Correlations**

		N	Correlation	Sig.
Pair 1	Sebelum dan setelah	15	,468	,078

**Paired Samples Test**

		Paired Differences					t	df	Sig. (2-tailed)
		Mean	Std. Deviation	Std. Error Mean	95% Confidence Interval of the Difference				
					Lower	Upper			
Pair 1	sebelum – setelah	-18,267	6,530	1,686	-21,883	-14,651	-10,834	14	,000

## DOKUMENTASI

### PRE-TEST

#### Peserta Didik Mengisi Angket Motivasi Belajar (Pre-Test)



## **EKSPERIMEN**

### **Proses Pembelajaran PAI dengan Menggunakan Media Pembelajaran Berbasis Visual Berbentuk Permainan Ular Tangga**



### **Peserta Didik Belajar Sambil Bermain dengan Menggunakan Media Pembelajaran Berbasis Visual Berbentuk Permainan Ular Tangga**



**Peserta Didik Menjawab Kartu Soal**



UNIVERSITAS ISLAM NEGERI

**Peserta Didik Membaca Kartu Materi**




ALAUDDIN  
KASSAR

## POST-TEST

### Peserta Didik Mengisi Angket Motivasi Belajar (Post-Test)



## MEDIA PEMBELAJARAN BERBASIS VISUAL BERBENTUK PERMAINAN ULAR TANGGA



### PERATURAN PERMAINAN ULAR TANGGA

#### MARI BELAJAR SURAH AL-FALAQ

1. Permainan dimulai dari kotak pertama disebelah kiri bawah.
2. Peserta didik yang mendapat angka tertinggi dapat menggerakkan bidaknya ke beberapa kotak sesuai dengan angka lemparan dadu.
3. Peserta didik yang mendapat angka 6 mendapat kesempatan untuk melempar dadu & menggerakkan bidaknya sesuai dengan angka yang didapat.
4. Jika sudah dijalankan, kotak yang berisi pertanyaan dijawab oleh peserta didik.
5. Peserta didik yang menjawab benar pertanyaan tersebut menjawab poin.
6. Jika peserta didik mendapat kotak yang berisi materi, maka peserta didik membaca materi tersebut dan kartu materi tersebut bisa digunakan untuk menjawab pertanyaan.
7. Peserta didik yang menempati kotak ular, maka peserta didik harus turun.
8. Peserta didik yang menempati kotak tangga, maka peserta didik harus naik.
9. Permainan selesai ketika salah satu peserta didik sudah sampai di garis akhir/finish.
10. Pemenang dari permainan ini adalah kelompok yang paling banyak menjawab pertanyaan dengan benar.

**Pendidikan Agama Islam**

UNIVERSITAS ISLAM NEGERI





**UNIVERSITAS ISLAM NEGERI ALAUDDIN MAKASSAR**  
**FAKULTAS TARBİYAH DAN KEGURUAN**  
**UNIT ALAUDDIN TESTING AND ASSESSMENT CENTER**

Jl. H. M. Yasin Limpo No. 36 Samata-Gowa, Tlp. 0411-1500365, Faks. 0411-8221400 Kodepos 92114  
 Email: atace@uin-alauddin.ac.id



### SURAT KETERANGAN VALIDASI

Nomor : 082/ATACe.03/VII/2018

Yang bertanda tangan di bawah ini, Ketua Unit Alauddin Testing and Assessment Center (ATACe) Fakultas Tarbiyah dan Keguruan UIN Alauddin Makassar menyatakan bahwa instrument penelitian yang disusun oleh,

Nama : **Irna Sari**  
 NIM : 20800114057  
 Prodi : Pendidikan Guru Madrasah Ibtidaiyah  
 Fakultas : Tarbiyah dan Keguruan  
 Judul Skripsi :  
**“Pengaruh Penggunaan Media Pembelajaran Berbasis Visual Berberbentuk Permainan Ular Tangga terhadap Motivasi Belajar Peserta Didik pada Mata Pelajaran PAI Kelas IV SD 186 Tappala Kec. Libureng Kab. Bone”**

Telah diperiksa dan dikoreksi oleh validator sehingga dinyatakan layak untuk dipergunakan.

Demikian surat keterangan ini dibuat untuk dipergunakan seperlunya.

UNIVERSITAS ISLAM NEGERI

Samata-Gowa, 5 Juli 2018

Ketua Unit ATACe

M A K A S S A R

Nursalam, S.Pd., M.Si.

NIP.198012292003121003



**PEMERINTAH KABUPATEN BONE**  
**DINAS PENDIDIKAN**  
**UPTD PENDIDIKAN KECAMATAN LIBURENG**  
**SD 186 TAPPALE**



*Alamat: Desa Tappale Kecamatan Libureng Kabupaten Bone Sulawesi Selatan*

**SURAT KETERANGAN TELAH MELAKSANAKAN PENELITIAN**

Nomor : 223 /VIII/SD.21/UPTD.07/DP

Yang bertanda tangan di bawah ini, kepala sekolah SD 186 Tappae menerangkan bahwa:

Nama : Irna Sari  
 NIM : 20800114057  
 Jurusan : Pendidikan Guru Madrasah Ibtidaiyah (PGMI)  
 Program : Kualifikasi Strata Satu (S1)  
 Perguruan Tinggi : Universitas Islam Negeri Alauddin Makassar  
 Judul Skripsi : "Pengaruh Penggunaan Media Pembelajaran Berbasis Visual Berbentuk Permainan Ular Tangga terhadap Motivasi Belajar Peserta Didik pada Mata Pelajaran PAI Kelas IV SD 186 Tappale Kec. Libureng Kab. Bone"

Mahasiswa tersebut di atas telah melaksanakan penelitian pada tanggal 16 Juli sampai 23 Agustus 2018.

Demikian surat keterangan ini di buat untuk dipergunakan sebagaimana mestinya.

UNIVERSITAS ISLAM NEGERI  
**ALAUDDIN**  
 M A K A S S A R

Tappale, 24 Agustus 2018

Kepala Sekolah

**H. Abdul Kadir, S.Pd.**

NIP. 19671113198910 1 001



## RIWAYAT HIDUP



**IRNA SARI**, lahir di desa Polewali Kecamatan Libureng Kabupaten Bone pada tanggal 10 Oktober 1996. Anak ke empat dari empatbersaudara, buah hati dari Muh.Basri dan Nurhayati. Mulai memasuki jenjang pendidikan formal di SD INP 12/79 Polewali Kecamatan Libureng Kabupaten Bonepada tahun 2002 dan tamat pada tahun 2008.

Kemudian penulis melanjutkan pendidikan di MTs Negeri 1 Libureng Kecamatan Libureng Kabupaten Bonepada tahun 2008 sampai 2011, pada tahun yang sama (2011), penulis melanjutkan pendidikan ke SMA Negeri 1 Libureng Kecamatan Libureng Kabupaten Boneyang sekarang berganti nama menjadi SMA 11 Bone dan tamat pada tahun 2014.

Setelah menamatkan pendidikan di SMA, penulis melanjutkan ke jenjang perguruan tinggi di Universitas Islam Negeri Alauddin Makassar dan mengambil jurusan pendidikan Guru Madrasah Ibtidaiyah pada Fakultas Tarbiyah dan Keguruan pada tahun 2014, dan menyelesaikan studinya pada tahun 2018.