

**APLIKASI MANAJEMEN PENGELOLAAN DEPARTEMEN ADMIN DI
PT. SERASI AUTORAYA TRAC-ASTRA RENT A CAR CABANG
MANADO BERBASIS WEB**



SKRIPSI

Diajukan untuk memenuhi salah satu syarat guna mencapai gelar
Sarjana Komputer pada Jurusan Teknik Informatika
Fakultas Sains dan Teknologi
UIN Alauddin Makassar

Oleh:

ADE INAYAH BAHAR

NIM. 60200114047

**FAKULTAS SAINS DAN TEKNOLOGI
UNIVERSITAS ISLAM NEGERI ALAUDDIN MAKASSAR
2018**

PERNYATAAN KEASLIAN SKRIPSI

Saya yang bertanda tangan di bawah ini:

Nama : Ade Inayah Bahar
NIM : 60200114047
Tempat / Tgl. Lahir : Ujung Pandang / 11 April 1996
Jurusan : Teknik Informatika
Fakultas / Program : Sains dan Teknologi
Judul Skripsi : Aplikasi Manajemen Pengelolaan Departemen Admin Di
PT. Serasi Autoraya Trac-Astra Rent A Car Cabang
Manado Berbasis Web

Menyatakan dengan sesungguhnya dan penuh kesadaran bahwa skripsi ini benar adalah hasil karya sendiri. Jika di kemudian hari terbukti bahwa skripsi ini merupakan duplikat, tiruan, plagiat atau dibuat oleh orang lain, sebagian atau seluruhnya maka skripsi dan gelar yang diperoleh karenanya batal demi hukum.

UNIVERSITAS ISLAM NEGERI

ALAUDDIN
M A K A S S A R

Makassar, 12 Nopember 2018

Penyusun,



Ade Inayah Bahar

NIM: 60200114047

PERSETUJUAN PEMBIMBING

Pembimbing penulisan skripsi saudara **Ade Inayah Bahar : 60200114047**, mahasiswa Jurusan Teknik Informatika pada Fakultas Sains dan Teknologi Universitas Islam Negeri (UIN) Alauddin Makassar, setelah dengan seksama meneliti dan mengoreksi skripsi yang bersangkutan dengan judul, “**Aplikasi Manajemen Pengelolaan Departemen Admin Di PT. Serasi Autoraya Trac-Astra Rent A Car Cabang Manado Berbasis Web**”, memandang bahwa skripsi tersebut telah memenuhi syarat-syarat ilmiah dan dapat disetujui untuk diajukan ke sidang Munaqasyah.

Demikian persetujuan ini diberikan untuk proses selanjutnya.

Makassar, 12 Nopember 2018 M

Pembimbing I



Dr. H. Kamaruddin Tone, M.M.

NIP. 19571231 199203 1 002

Pembimbing II



Faisal, S.T., M.T.

NIP. 197207212011011001

PENGESAHAN SKRIPSI

Skripsi yang berjudul, “Aplikasi Manajemen Pengelolaan Departemen Admin Di PT. Serasi Autoraya Trac-Astra Rent A Car Cabang Manado Berbasis Web” yang disusun oleh Ade Inayah Bahar, NIM 60200114047, mahasiswa Jurusan Teknik Informatika pada Fakultas Sains dan Teknologi UIN Alauddin Makassar, telah diuji dan dipertahankan dalam sidang *munaqasyah* yang diselenggarakan pada Hari Senin Tanggal 19 Nopember 2018 M, bertepatan dengan 11 Rabiul Awal 1440 H, dinyatakan telah dapat diterima sebagai salah satu syarat untuk memperoleh gelar Sarjana dalam Ilmu Teknik Informatika, Jurusan Teknik Informatika.

Makassar, 12 Nopember 2018 M

DEWAN PENGUJI:

Ketua	: Dr. Muh. Thahir Maloko, M.HI.	(.....)
Sekretaris	: Antamil, S.T., M.T.	(.....)
Munaqisy I	: Faisal Akib, S.Kom., M.Kom	(.....)
Munaqisy II	: Dr. Hasyim Haddade, M.Ag.	(.....)
Pembimbing I	: Dr. H. Kamaruddin Tone, M.M.	(.....)
Pembimbing II	: Faisal, S.T., M.T.	(.....)

Diketahui oleh:

Dekan Fakultas Sains dan Teknologi

UIN Alauddin Makassar,

 **Prof. Dr. H. Arifuddin, M.Ag.**

NIP. 19691205 199303 1 001

KATA PENGANTAR



Puji syukur penulis panjatkan kehadiran Allah SWT karena berkat Rahmat dan Karunia-Nya penulis dapat menyelesaikan penyusunan skripsi ini. Shalawat beserta salam semoga senantiasa terimpah curahkan kepada Nabi Muhammad SAW, kepada keluarganya, para sahabatnya, hingga kepada umatnya hingga akhir zaman, sehingga penulis dapat menyelesaikan skripsi dengan judul “Aplikasi Manajemen Pengelolaan Departemen Admin di PT. Serasi Autoraya Trac-Astra Rent A Car Cabang Manado Berbasis Web ”. Penulisan skripsi ini diajukan untuk memenuhi salah satu syarat memperoleh gelar Sarjana pada Jurusan Teknik Informatika Fakultas Sains dan Teknologi Universitas Islam Negeri Alauddin Makassar. Dalam penyusunan dan penulisan skripsi ini tidak terlepas dari kekurangan, baik aspek kualitas maupun aspek kuantitas dari materi penelitian yang disajikan. Semua ini didasarkan dari keterbatasan yang dimiliki penulis.

Oleh karena itu dalam kesempatan ini penulis menyampaikan terima kasih kepada Kedua Orang Tua saya Bapak Baharuddin Madjid dan Ibu Hasnah serta Keluarga yang senantiasa memberi dorongan baik moril, material maupun memotivasi penulis dalam menyelesaikan penelitian ini. Dalam kesempatan ini pula, penulis menyampaikan ucapan terimakasih dan penghargaan yang sebesar-besarnya atas bantuan, motivasi, didikan dan bimbingan yang diberikan kepada penulis selama ini, antara lain kepada yang terhormat :

1. Bapak Rektor Universitas Islam Negeri (UIN) Alauddin Makassar Prof. Dr.Musafir Pababbari, M.Si.
2. Bapak Dekan Fakultas Sains dan Teknologi Universitas Islam Negeri (UIN) Alauddin Makassar Prof. Dr. H. Arifuddin. M.Ag..

3. Bapak Ketua Jurusan Teknik Informatika Faisal, S.T., M.T. dan Bapak Sekretaris Jurusan Teknik Informatika A. Muhammad Syafar, S.T., M.T.
4. Pembimbing I Bapak Dr. H. Kamaruddin Tone, M.M. dan Pembimbing II Bapak Faisal, S.T.,M.T yang telah sabar dan senantiasa menyempatkan diri meluangkan waktunya dalam membimbing dan membantu penulis untuk mengembangkan pemikiran dalam penyusunan skripsi ini hingga selesai.
5. Penguji I Bapak Faisal Akib, S.Kom, M.Kom. dan Penguji II Bapak Dr. Hasyim Haddade, M.Ag. yang telah menguji dan membimbing dalam penulisan skripsi ini.
6. Seluruh dosen, staf dan karyawan Jurusan Teknik Informatika Fakultas Sains dan Teknologi UIN Alauddin Makassar yang telah banyak memberikan sumbangsi baik tenaga maupun pikiran..
7. Seluruh karyawan Trac Astra Rent A Car Cabang Manado, terkhusus Departemen Admin dalam membimbing dan membantu penulis dalam pembuatan website ini.
8. Teman-teman SEQUENT14L, angkatan 2014 Teknik Informatika yang tidak dapat disebut satu persatu, teman seperjuangan yang memberikan warna-warni dalam kehidupan perkuliahan sampai penggarapan skripsi.
9. Semua pihak yang tidak dapat disebutkan satu per satu, yang telah dengan tulus ikhlas memberikan doa dan motivasi kepada penulis sehingga dapat terselesaikan skripsi ini.

Penulis sadar bahwa tentunya dalam penulisan skripsi ini masih banyak terdapat kekurangan untuk itu saran dan kritik dari pembaca yang sifatnya membangun sangat diharapkan, demi pengembangan kemampuan penulis kedepan.

Akhir kata, semoga penelitian ini bermanfaat, khususnya bagi penulis dan umumnya bagi kita semua dalam rangka menambah wawasan pengetahuan dan pemikiran kita. Lebih dan kurangnya penulis mohon maaf yang sebesar-besarnya,

Makassar, 23 Oktober 2018

Penyusun,



Ade Inayah Bahar

NIM: 60200114047



DAFTAR ISI

PERNYATAAN KEASLIAN SKRIPSI	ii
PERSETUJUAN PEMBIMBING.....	iii
PENGESAHAN SKRIPSI.....	iv
KATA PENGANTAR	v
DAFTAR ISI	viii
DAFTAR GAMBAR	x
DAFTAR TABEL.....	xii
ABSTRAK	xiii
BAB I PENDAHULUAN.....	1
A. Latar Belakang Masalah.....	1
B. Rumusan Masalah.....	5
C. Fokus Penelitian dan Deskripsi Fokus.....	5
D. Kajian Pustaka.....	7
E. Tujuan dan Kegunaan Penelitian.....	9
BAB II TINJAUAN TEORITIS	10
A. Manajemen	10
B. Manajemen Dalam Perspektif Islam.....	12
C. Administrasi.....	15
D. Website.....	16
BAB III METODELOGI PENELITIAN	26
A. Jenis Penelitian	26
B. Pendekatan Penelitian.....	27
C. Sumber Data	27
D. Metode Pengumpulan Data	27
E. Instrumen Penelitian.....	28
F. Teknik Pengolahan dan Analisis Data	29
G. Metode Perancangan Aplikasi.....	30
H. Teknik Pengujian Sistem	32

BAB IV ANALISIS DAN PERANCANGAN SISTEM.....	34
A. Analisis Sistem yang Sedang Berjalan	34
B. Analisis Sistem yang Diusulkan	37
C. Perancangan Sistem.....	44
D. Perancangan Basis Data	54
 BAB V IMPLEMENTASI DAN PENGUJIAN SISTEM	 61
A. Implementasi	61
B. Hasil Pengujian.....	67
C. Pengujian Kelayakan Sistem	71
 BAB VI PENUTUP	 77
A. Kesimpulan	77
B. Saran	77
 DAFTAR PUSTAKA	 78
 RIWAYAT HIDUP	 80

DAFTAR GAMBAR

III.1 Model Waterfall (Pressman, 2010).....	31
IV.1 Flowmap Sistem yang Sedang Berjalan (<i>Purchase Request</i>).....	34
IV.2 Flowmap Sistem yang Sedang Berjalan (<i>Helpdesk</i>).....	35
IV.3 Flowmap Sistem yang Sedang Berjalan (Tanda Terima Kontrak).....	36
IV.4 Flowmap Sistem yang Sedang Berjalan (<i>Reminder</i> Uang Muka).....	37
IV.5 Flowmap Sistem yang Diusulkan (<i>Purchase Request</i>).....	38
IV.6 Flowmap Sistem yang Diusulkan (<i>Helpdesk</i>).....	39
IV.7 Flowmap Sistem yang Diusulkan (Tanda Terima Kontrak).....	41
IV.8 Flowmap Sistem yang Diusulkan (<i>Reminder</i> Uang Muka).....	42
IV.9 Use Case Diagram.....	44
IV.10 Class Diagram.....	45
IV.11 Sequence Diagram untuk Login <i>User</i>	46
IV.12 Sequence Diagram untuk melihat data <i>User</i>	46
IV.13 Sequence Diagram untuk melihat data <i>Purchase Request</i>	47
IV.14 Sequence Diagram untuk melihat data <i>Helpdesk</i>	47
IV.15 Sequence Diagram untuk melihat data Tanda Terima Kontrak.....	47
IV.16 Sequence Diagram untuk melihat data Pinjaman Uang Muka.....	48
IV.17 Activity Diagram.....	49
IV.18 Struktur Navigasi.....	50
IV.19 <i>Flowchart</i>	51
IV.20 Perancangan Antarmuka Menu Login.....	52
IV.21 Perancangan Antarmuka Menu <i>User</i>	52
IV.22 Perancangan Antarmuka Menu Data <i>Purchase Request</i>	53
IV.23 Perancangan Antarmuka Menu Data Complain.....	53
IV.24 Perancangan Antarmuka Menu Data Request.....	53

IV.25 Perancangan Antarmuka Menu Data Tanda Terima Kontrak	54
IV.26 Perancangan Antarmuka Menu Data Pinjaman Uang Muka	54
V.1 Antarmuka Login	61
V.2 Antarmuka Menu Utama	62
V.3 Antarmuka Menu Data <i>User</i>	62
V.4 Antarmuka Menu Data <i>Purchase Request</i>	63
V.5 Antarmuka Menu Data Request	64
V.6 Antarmuka Menu Data Complain	64
V.7 Antarmuka Menu List Barang Purchase Request	65
V.8 Antarmuka Menu Data Kontrak	66
V.9 Antarmuka Menu Data Pinjaman Uang Muka	66
V.10 Diagram Kriteria 1	72
V.11 Diagram Kriteria 2	73
V.12 Diagram Kriteria 3	74
V.13 Diagram Kriteria 4	74
V.14 Diagram Kriteria 5	75
V.15 Diagram Kriteria 6	76

DAFTAR TABEL

IV.1 Tabel <i>User</i>	55
IV.2 Tabel <i>User Level</i>	55
IV.3 Tabel Hak Akses	55
IV.4 Tabel Menu.....	56
IV.5 Tabel <i>Purchase Request</i>	56
IV.6 Tabel Barang.....	57
IV.7 Tabel <i>Helpdesk</i>	57
IV.8 Tabel Request	58
IV.9 Tabel Kontrak.....	58
IV.10 Tabel Uang Muka.....	59
IV.11 Tabel Gl.....	60
V.1 Pengujian Login.....	67
V.2 Pengujian Menu Utama	67
V.3 Pengujian Menu Data <i>User</i>	68
V.4 Pengujian Menu Data <i>Purchase Request</i>	68
V.5 Pengujian Menu Request	69
V.6 Pengujian Menu Complain.....	69
V.7 Pengujian Menu List Barang <i>Purchase Request</i>	70
V.8 Pengujian Menu Data Kontrak	70
V.9 Pengujian Menu Data Pinjaman Uang Muka.....	71

ABSTRAK

Nama : Ade Inayah Bahar
NIM : 60200114047
Jurusan : Teknik Informatika
Judul : Aplikasi Manajemen Pengelolaan Departemen Admin Di
Trac-Astra Rent A Car Cabang Manado Berbasis Web
Pembimbing I : Dr. H. Kamaruddin Tone, M.M.
Pembimbing II : Faisal ,ST. MT.

TRAC – Astra Rent A Car merupakan salah satu perusahaan besar dalam bidang penyewaan mobil terus berupaya dalam meningkatkan kualitas perusahaannya. Salah satunya meningkatkan dari segi manajemen pengelolaannya dimulai dari departemen admin, di dalam departemen admin terbagi lagi menjadi 3 bagian yaitu *General Affair*, *Cashier* dan *Administration Officer*. Di dalam *General Affair* sendiri terdapat masalah dalam hal permintaan dan pengadaan ATK dan juga dalam hal lingkungan perusahaan, Di dalam *Cashier* sendiri terdapat masalah dalam hal mengingatkan pemasukan nota dari hasil peminjaman uang muka. Didalam *Administration Officer* pembuatan dan pelacakan data tanda terima kontrak serta penyimpanan data hasilnya. Terkait dengan permasalahan tersebut dibutuhkan teknologi untuk memberikan kemudahan dan efisiensi dalam bekerja bagi seluruh karyawan Trac terkhusus kepada karyawan yang berada di departemen admin. Tujuan dari penelitian ini untuk *memanage* pengelolaan departemen admin agar memberi kemudahan dan mengefisiensi pekerjaan karyawan di departemen admin.

Jenis penelitian yang digunakan pada penelitian ini adalah penelitian kualitatif. Metode pengumpulan data yang digunakan pada penelitian ini berupa observasi dan wawancara. Metode pengembangan sistem yang digunakan adalah *waterfall* dan teknik pengujian sistem yang digunakan adalah *Black Box*.

Hasil penelitian ini adalah berupa sebuah aplikasi manajemen pengelolaan departemen admin di Trac-Astra Rent A Car cabang Manado berbasis web. Kesimpulan dari penelitian ini bahwa sistem ini dapat memudahkan karyawan departemen admin dalam pengajuan *purchase request*, *complain*, *request*, pembuatan tanda terima kontrak serta *reminder* peminjaman uang muka.

Kata Kunci: Bisnis, Manajemen Pengelolaan, Trac-Astra Rent A Car, Departemen Admin, Website

BAB I

PENDAHULUAN

A. Latar Belakang Masalah

Bisnis merupakan hal yang selalu dapat ditemui dimana saja dan kapanpun. Bisnis sangat berpengaruh besar dalam kehidupan ekonomi, sosial dan politik sepanjang sejarah peradaban umat manusia. Karena bisnis merupakan perihal penting bagi masyarakat dan setiap orang berkeinginan memiliki bisnis sendiri. Ini menyebabkan bisnis di Indonesia sangat berkembang pesat sekali. Banyak pengembangan bisnis muncul dari bisnis kecil hingga bisnis yang mendunia, dari bisnis offline hingga bisnis online.

Dalam perkembangan bisnis saat ini tidak terlepas dari kemajuan teknologi yang berkembang begitu pesat dari waktu ke waktu. Yang menimbulkan persaingan dalam dunia bisnis juga kini semakin ketat. Hal ini membuat setiap perusahaan senantiasa berupaya untuk meningkatkan kualitas perusahaannya, baik dari segi produk, pelayanan yang diberikan kepada pelanggannya, maupun dari segi produktivitas kerja terlepas dari apapun jenis bisnis yang digelutinya.

Salah satu upaya perusahaan untuk meningkatkan kualitasnya adalah dengan cara memanfaatkan teknologi yang ada. Penerapan sistem yang baik dan efisien serta didukung dengan teknologi yang sesuai merupakan keunggulan kompetitif yang memberikan nilai tambah bagi perusahaan, sehingga ia mampu bertahan dan memenangkan persaingan bisnis.

Adapun ayat al-Qur'an yang berkaitan dengan bisnis, Allah swt. berfirman dalam QS. Al- Baqarah / 2:198.

لَيْسَ عَلَيْكُمْ جُنَاحٌ أَنْ تَبْتَغُوا فَضْلًا مِنْ رَبِّكُمْ

Terjemahnya:

Tidak ada dosa bagimu untuk mencari karunia (rezeki hasil perniagaan) dari Tuhanmu. (Kementerian Agama R.I, 2012).

Menurut tafsir Al- Jalalain menerangkan bahwa (Tidak ada dosa bagi kamu) dalam (mencari) atau mengusahakan (karunia) atau rezeki (dari Tuhanmu) yakni dengan berniaga di musim haji. (Al – Jalaluddin, 2015).

Dari ayat dan hasil tafsir di atas, menunjukkan Allah swt. membuka peluang selebar mungkin untuk kita dapat berusaha mencari rezeki dalam berbisnis. Contohnya Allah swt. memperbolehkan kita untuk berbisnis walau dalam musim haji sekalipun, ini menunjukkan semakin pentingnya berbisnis.

Persaingan bisnis yang kompetitif terjadi di hampir di semua bidang, termasuk di bidang automotif, mulai dari pembelian, penjualan, hingga penyewaan sarana transportasi. Pada bisnis penyewaan sarana transportasi, mobil merupakan salah satu sarana transportasi yang paling di gemari masyarakat. Karena tingginya permintaan menyebabkan persaingan yang terjadi cukup kompetitif. Saat ini ada cukup banyak perusahaan yang menawarkan jasa penyewaan mobil, baik untuk pribadi, maupun untuk instansi-instansi resmi.

Hal ini didorong oleh meningkatnya kebutuhan akan mobil sewaan yang mampu mengurangi biaya investasi dan perawatan mobil yang tinggi.

Dengan kondisi persaingan tersebut, hanya perusahaan penyewaan kendaraan terbaik yang mampu bertahan dan memenangkan persaingan.

PT Serasi Autoraya (SERA) adalah anak perusahaan dari PT Astra International Tbk yang bergerak di bidang pelayanan solusi transportasi terpadu, penjualan mobil bekas dan juga menawarkan solusi logistik. Ketiga fokus bisnis ini mengoperasikan aktivitas bisnis yang berbeda-beda dan memiliki brandnya masing-masing. Untuk divisi transportasi, berada di bawah brand TRAC – Astra *Rent A Car*. Unit ini bergerak dalam memberikan pelayanan jasa penyewaan kendaraan baik secara personal (jangka pendek) maupun secara korporasi (jangka panjang).

TRAC – Astra *Rent A Car* merupakan salah satu perusahaan besar dalam bidang penyewaan mobil dan memiliki cabang yang tersebar di berbagai kota besar yang ada di Indonesia salah satunya di Manado. Untuk menghadapi persaingan bisnis yang semakin ketat, TRAC harus senantiasa terus berupaya dalam meningkatkan kualitas perusahaannya. Salah satunya meningkatkan dari segi manajemen pengelolaannya.

Contoh dari manajemen itu sendiri bisa di dapatkan dari kisah Nabi Yusuf as. yang tertulis dalam al-Qur'an QS. Yusuf ayat 47 yang berbunyi :

قَالَ تَزْرَعُونَ سَبْعَ سِنِينَ دَأَبًا فَمَا حَصَدْتُمْ فَذَرُوهُ فِي سُنْبُلِهِ إِلَّا قَلِيلًا مِّمَّا تَأْكُلُونَ

Terjemahnya :

Yusuf berkata: "Supaya kamu bertanam tujuh tahun (lamanya) sebagaimana biasa; maka apa yang kamu tuai hendaklah kamu biarkan dibulirnya kecuali sedikit untuk kamu makan." (Kementerian Agama R.I, 2012).

Menurut tafsir Al- Jalalain menjelaskan (Yusuf berkata, "Supaya kalian bertanam) artinya tanamlah oleh kalian (tujuh tahun lamanya sebagaimana biasa) yakni secara terus-menerus, hal ini merupakan takbir daripada tujuh ekor sapi betina yang gemuk-gemuk (maka apa yang kalian panen hendaklah kalian biarkan) biarkanlah ia (dibulirnya) supaya jangan rusak (kecuali sedikit untuk kalian makan) maka boleh kalian menumbuknya. (Al – Jalaluddin, 2015)

Dari ta'wil Nabi Yusuf as. tersebut jelaslah bagaimana Nabi Yusuf as. menyuruh seorang raja untuk mempersiapkan atau mengatur cara untuk menghadapi masa-masa sulit yang cukup panjang, dan ini adalah salah satu fungsi dari manajemen itu sendiri yaitu perencanaan (*planning*). Dari ayat ini lah dapat disimpulkan pentingnya manajemen.

Trac-Astra *Rent A Car* yang mengetahui betapa pentingnya suatu manajemen dalam perusahaan, terus berupaya meningkatkannya mulai dari unit – unit perusahaan hingga ke departemen – departemen yang ada. Salah satunya adalah departemen admin, di dalam departemen admin terbagi lagi menjadi 3 bagian yaitu *General Affair*, *Cashier* dan *Administration Officer*. Di dalam *General Affair* sendiri terdapat masalah dalam hal permintaan dan pengadaan ATK dan alat-alat kerja lainnya dari seluruh karyawan TRAC, dan juga dalam hal pengawasan keamanan dan kebersihan lingkungan perusahaan, mulai dari ruang kerja karyawan, halaman kantor, gudang hingga mushollah dan kantin.

Di dalam *Cashier* sendiri terdapat masalah dalam hal mengingatkan pemasukan nota dari hasil peminjaman uang muka. Didalam *Administration Officer* pembuatan dan pelacakan data tanda terima kontrak serta penyimpanan data hasil

tanda terima kontrak. Secara garis besar di dalam departemen admin terdapat masalah umum yaitu kurangnya manajemen pengelolaan yang menyebabkan ketidakefisiensian dalam bekerja dan menurunnya produktivitas kerja.

Berdasarkan latar belakang tersebut maka diperlukan media teknologi untuk merancang aplikasi manajemen pengelolaan di departemen admin yang memberikan kemudahan dan efisiensi dalam bekerja bagi seluruh karyawan Trac terkhusus kepada karyawan yang berada di Departemen Admin.

B. Rumusan Masalah

Berdasarkan latar belakang masalah yang diuraikan di atas, maka pokok permasalahan yang dihadapi adalah “Bagaimana merancang manajemen pengelolaan departemen admin di Trac-Astra *Rent A Car*, PT. Serasi Autoraya Cabang Manado ?”.

C. Fokus Penelitian dan Deskripsi Fokus

Agar dalam pengerjaan tugas akhir ini dapat lebih terarah, maka fokus penelitian penulisan ini difokuskan pada pembahasan sebagai berikut :

1. Sistem ini berbasis web yang dibuat dengan menggunakan *Framework Bootstrap* dan *CodeIgniter*.
2. Aplikasi dirancang untuk diaplikasikan di perusahaan PT. Serasi Autoraya TRAC- Astra *Rent A Car* cabang Manado.
3. Target pengguna aplikasi ini adalah seluruh karyawan TRAC yang lebih terkhusus kepada karyawan yang bekerja di departemen admin.

4. Sistem ini menggunakan data *purchase request* di *General Affair*, data peminjaman uang muka di *Cashier*, dan data kontrak di *Administration Officer*.
5. Sistem ini *manage* dan mengelola pekerjaan *General Affair* dalam hal *purchase request* dan *helpdesk (complain/request)*, pekerjaan *Cashier* dalam hal pengingat pengembalian nota hasil peminjaman uang muka dan pekerjaan *Administration Officer* dalam hal tanda terima kontrak.

Sedangkan untuk mempermudah pemahaman dan memberikan gambaran serta menyamakan persepsi antara penulis dan pembaca, maka dikemukakan penjelasan yang sesuai dengan deskripsi fokus dalam penelitian ini. Adapun deskripsi fokus dalam penelitian adalah :

1. Sistem ini berbasis web yang dapat diakses menggunakan browser yang dibuat dengan *framework bootstrap* dan *CodeIgniter* agar tampilan *responsive* untuk semua *device* serta pengolahan data lebih mudah diintegrasikan.
2. Sistem ini menggunakan 6 jenis user yaitu *Administration Head, General Affair, Cashier, Administration Officer, Marketing Officer, Karyawan* .
3. Seluruh jenis user dapat mengajukan *purchase request* dan *helpdesk (complain/request)* tentang lingkungan perusahaan kepada *General Affair*. Serta mendapatkan *reminder* otomatis jatuh tempo pengembalian nota/berkas hasil pinjaman uang muka dari *cashier*.
4. *Marketing Officer* dan *Administration Officer* saling berhubungan dalam hal penyerahan tanda terima kontrak.

5. *General Affair* menerima seluruh pengajuan *purchase request* dan *helpdesk* (*complain/request*).
6. *Cashier* menginput seluruh data pengajuan peminjaman uang muka, dan sistem secara otomatis akan mengingatkan pengembalian nota hasil dari peminjaman uang muka.

D. Kajian Pustaka

Melihat dari pesatnya perkembangan teknologi, banyak terdapat aplikasi manajemen pengelolaan suatu perusahaan. Akan tetapi metode dan studi kasus dari sistem yang digunakan berbeda-beda serta penggunaan teknologi yang beraneka ragam. Hal tersebut dapat disebabkan oleh kebutuhan dan teknologi yang digunakan. Beberapa penelitian sebelumnya yang dilakukan antara lain:

Pertama, penelitian yang dilakukan oleh Nuri (2014) dengan judul 'Sistem Informasi Manajemen Rental Mobil berbasis web'. Penelitian ini berisi tentang sistem manajemen rental untuk membuat penjadwalan mobil, serta memenuhi customer mendapatkan informasi dan kemudahan bertransaksi.

Persamaan dengan judul yang dibuat oleh peneliti adalah membahas mengenai manajemen perusahaan rental mobil dan sama sama berbasis web. Sedangkan perbedaannya adalah pada penelitian di atas tentang bagaimana membantu *memanage* dalam hal penjadwalan mobil dan pemberian informasi ke customer. Sedangkan peneliti menggunakan berfokus kepada membantu *memanage* satu departemen di suatu perusahaan yang dapat membantu pekerjaan karyawan departemen tersebut.

Kedua, penelitian yang dilakukan oleh Kamal (2015) dengan judul 'Rancang Bangun Sistem Informasi Administrasi Servis Komputer berbasis web'. Penelitian ini berisi tentang pembuatan sistem informasi administrasi servis komputer untuk mempermudah pekerjaan seorang admin, dan memudahkan user mendapatkan informasi.

Persamaan dengan judul yang dibuat oleh peneliti adalah membahas mengenai administrasi dan sama-sama berbasis web. Sedangkan perbedaannya adalah pada penelitian di atas tentang bagaimana mempermudah pekerjaan seorang admin servis komputer dan mempermudah seorang user mendapatkan informasi. Sedangkan peneliti melakukan penelitian di perusahaan rental mobil dan sistem peneliti berfokus kepada mempermudah pekerjaan satu departemen admin di perusahaan tersebut.

Ketiga, penelitian yang dilakukan oleh Marini (2008) dengan judul 'Analisis dan Perancangan *Car pooling system* di Trac-Astra Rent A Car Pt. Serasi Auto Raya'. Penelitian ini berisi tentang pembuatan aplikasi *car pooling system* untuk departemen pool di TRAC

Persamaan dengan judul yang dibuat oleh peneliti adalah tempat studi kasus di Trac Astra *Rent A Car*. Sedangkan perbedaannya adalah pada penelitian di atas tentang perancangan aplikasi *car pooling system* di departemen pool. Sedangkan peneliti tentang perancangan sistem manajemen pengelolaan departemen admin.

E. Tujuan dan Kegunaan Penelitian

1. Tujuan

Tujuan dari penelitian ini adalah untuk mendeskripsikan aplikasi untuk *memanage* pengelolaan departemen admin agar dapat mempermudah dan mengefisiensikan pekerjaan karyawan di departemen admin.

2. Kegunaan Penelitian

Diharapkan dengan kegunaan pada penelitian ini dapat diambil beberapa manfaat yang mencakup tiga hal pokok berikut:

a. Bagi Dunia Akademik

Dapat memberikan suatu referensi yang berguna bagi dunia akademis khususnya dalam penelitian yang akan dilaksanakan oleh para peneliti yang akan datang dalam hal manajemen pengelolaan di satu departemen perusahaan rental mobil.

b. Bagi Pengguna

Dengan sistem ini pengguna dipermudah dalam melakukan pekerjaan di dalam lingkup departemen admin.

c. Bagi penulis

Menambah pengetahuan dalam membangun aplikasi manajemen pengelolaan departemen admin.

BAB II

TINJAUAN TEORITIS

A. *Manajemen*

Menurut Daft, manajemen adalah pencapaian tujuan organisasional dengan cara yang efektif dan efisien, melalui perencanaan, pengorganisasian, memimpin dan mengawasi sumber daya organisasional. (Daft, 2010). Sedangkan menurut Robbins dan Coulter, manajemen adalah koordinasi dan pengawasan aktifitas pekerjaan oranglain sehingga aktivitas mereka diselesaikan secara efisien dan efektif.(Robbins dan Coulter, 2009).

Secara umum, pengertian manajemen merupakan suatu seni dalam ilmu dan pengorganisasian seperti menyusun perencanaan, membangun organisasi dan pengorganisasiannya, pergerakan, serta pengendalian atau pengawasan. Bisa juga diartikan bahwa manajemen merupakan suatu ilmu pengetahuan yang sistematis agar dapat memahami mengapa dan bagaimana manusia saling bekerja sama agar dapat menghasilkan sesuatu yang bermanfaat bagi orang lain maupun golongan tertentu dan masyarakat luas.

Secara etimologis, pengertian manajemen merupakan seni untuk melaksanakan dan mengatur. Manajemen ini juga dilihat sebagai ilmu yang mengajarkan proses mendapatkan tujuan dalam organisasi, sebagai usaha bersama dengan beberapa orang dalam organisasi tersebut. Sehingga, ada orang yang merumuskan dan melaksanakan tindakan manajemen yang disebut dengan manajer.

Pada dasarnya, fungsi manajemen dibagi menjadi tiga, yaitu:

1. Perencanaan (*planning*)

Perencanaan adalah memikirkan apa yang akan dikerjakan dengan sumber yang dimiliki. Perencanaan dilakukan untuk menentukan tujuan perusahaan secara keseluruhan dan cara terbaik untuk memenuhi tujuan itu. Manajer mengevaluasi berbagai rencana alternatif sebelum mengambil tindakan dan kemudian melihat apakah rencana yang dipilih cocok dan dapat digunakan untuk memenuhi tujuan perusahaan. Perencanaan merupakan proses terpenting dari semua fungsi manajemen karena tanpa perencanaan, fungsi-fungsi lainnya tak dapat berjalan.

2. Pengorganisasian (*organizing*)

Pengorganisasian dilakukan dengan tujuan membagi suatu kegiatan besar menjadi kegiatan-kegiatan yang lebih kecil. Pengorganisasian mempermudah manajer dalam melakukan pengawasan dan menentukan orang yang dibutuhkan untuk melaksanakan tugas-tugas yang telah dibagi-bagi tersebut. Pengorganisasian dapat dilakukan dengan cara menentukan tugas apa yang harus dikerjakan, siapa yang harus mengerjakannya, bagaimana tugas-tugas tersebut dikelompokkan, siapa yang bertanggung jawab atas tugas tersebut, dan pada tingkatan mana keputusan harus diambil.

3. Pengarahan (*directing*)

Pengarahan adalah suatu tindakan untuk mengusahakan agar semua anggota kelompok berusaha agar dapat mencapai sasaran sesuai dengan perencanaan manajerial dan usaha.

B. Manajemen Dalam Perspektif Islam

Pengertian yang sama dengan pengertian dan hakikat manajemen adalah al-Tadhir (pengaturan). Kata ini merupakan derivasi dari kata *dabbara* (mengatur) yang banyak terdapat didalam al-Qur'an . Allah swt berfirman dalam QS. As-Sajdah / 32:5.

يُدَبِّرُ الْأَمْرَ مِنَ السَّمَاءِ إِلَى الْأَرْضِ ثُمَّ يَعْرُجُ إِلَيْهِ فِي يَوْمٍ كَانَ مِقْدَارُهُ أَلْفَ سَنَةٍ مِمَّا تَعُدُّونَ

Terjemahnya :

Dia mengatur urusan dari langit ke bumi, kemudian (urusan) itu naik kepada-Nya dalam satu hari yang kadarnya adalah seribu tahun menurut perhitunganmu.(Kementerian Agama R.I, 2012).

Menurut tafsir Al- Jalalain menjelaskan (Dia mengatur urusan dari langit ke bumi) selama dunia masih ada (kemudian naiklah) urusan dan pengaturan itu (kepada-Nya dalam suatu hari yang lamanya adalah seribu tahun menurut perhitungan kalian) di dunia. (Al – Jalaluddin, 2015).

Pada ayat diatas terdapat kata *yudabbiru al-amra* yang berarti mengatur urusan. Manajemen adalah ilmu dan seni mengatur proses pemanfaatan sumber daya manusia dan sumber-sumber lainnya secara efektif dan efisien untuk mencapai suatu tujuan tertentu. Dalam konteks Islam manajemen memiliki unsur-unsur yang tidak jauh berbeda dengan konsep manajemen secara umum. Unsur-unsur tersebut diantaranya:

1. *Planning*

Planning yaitu perencanaan/ gambaran dari sesuatu kegiatan yang akan datang dengan waktu, metode tertentu. Setiap apa yang diperbuat oleh manusia maka ia harus mempertanggung jawabkannya.

Agama mengajarkan umatnya untuk membuat perencanaan yang matang dan itqan, karena setiap pekerjaan akan menimbulkan sebab akibat. Adanya perencanaan yang baik akan menimbulkan hasil yang baik juga sehingga akan disenangi oleh Allah. Tentunya penilaian yang paling utama hanya penilaian yang datangnya dari Allah SWT.

2. *Organization*

Organization merupakan wadah tetang fungsi setiap orang , hubungan kerja baik secara vertikal atau horizontal. Dalam QS. Ali-Imran / 3:103

وَاعْتَصِمُوا بِحَبْلِ اللَّهِ جَمِيعًا وَلَا تَفَرَّقُوا ۗ وَاذْكُرُوا نِعْمَتَ اللَّهِ عَلَيْكُمْ إِذْ كُنْتُمْ أَعْدَاءً

Terjemahnya:

Dan berpeganglah kamu semuanya kepada tali (agama) Allah, dan janganlah kamu bercerai berai, dan ingatlah akan nikmat Allah kepadamu ketika kamu dahulu (masa Jahiliyah) bermusuh-musuhan... (Kementerian Agama R.I, 2012)

Menurut tafsir Al- Jalalain menjelaskan (Berpegang teguhlah kamu dengan tali Allah) maksudnya agama-Nya (kesemuanya dan janganlah kamu berpecah-belah) setelah menganut Islam (serta ingatlah nikmat Allah) yakni karunia-Nya (kepadamu) hai golongan Aus dan Khazraj (ketika kamu) yakni sebelum Islam (bermusuh-musuhan, maka dirukunkan-Nya) (Al – Jalaluddin, 2015).

Ayat di atas menunjukkan bahwa organisasi merupakan kumpulan orang-orang yang bisa diorganisir dengan baik. Maka hendaknya bersatu-padulah dalam bekerja dan memegang komitmen untuk menggapai cita-cita dalam satu payung organisasi. Kinerja bersama dalam organisasi disesuaikan dengan kemampuan yang dimiliki oleh masing-masing individu. Menyatukan langkah yang berbeda-beda tersebut perlu ketelatenan mengorganisir sehingga bisa berkompetitif dalam berkarya.

3. *Leading*

Leading adalah mengatur, memimpin dan mengarahkan segala aktifitas kepada tujuan. Dalam Al-Qur'an dan Al-Hadits banyak membahas tentang kepemimpinan. Diantaranya Al-Hadits yang membahas tentang kepemimpinan, diantaranya;

كُلُّكُمْ رَاعٍ وَكُلُّكُمْ مَسْئُولٌ عَنْ رَعِيَّتِهِ

Artinya:

Setiap kamu adalah pemimpin dan setiap kamu akan diminta pertanggungjawaban mengenai orang yang kamu pimpin. (HR. Muslim) (Al-Mundziri, 2016).

Dalam konsepsi ajaran Islam bahwa pemimpin tidak hanya terfokus kepada seseorang yang memimpin institusi formal dan non formal. Tuntutan Islam lebih universal bahwa kepemimpinan itu lebih spesifik lagi kepada setiap manusia yang hidup ia sebagai pemimpin, baik memimpin dirinya maupun kelompoknya. Dengan demikian kepemimpinan dalam ajaran Islam dimulai dari setiap individu. Setiap orang harus bisa memimpin

dirinya dari taqarrub kepada Allah dan menjahui larangan-Nya. Apabila manusia sudah bisa memimpin dirinya, maka tidak mustahil bila ia akan lebih mudah untuk memimpin orang lain. Disamping itu pertanggungjawaban pemimpin dalam konteks Islam tidak serta merta hanya kepada sesama manusia, tetapi yang paling utama adalah pertanggungjawaban kepada Khaliknya.

C. Administrasi

Administrasi adalah kegiatan penyusunan dan pencatatan data serta informasi (*drafting and recording data + information*) secara sistematis dengan tujuan untuk menyediakan keterangan serta memudahkan memperolehnya kembali secara keseluruhan dan dalam satu hubungan satu sama lain.

Pengertian administrasi yang lebih luas lagi adalah kegiatan kerja sama yang dilakukan sekelompok orang berdasarkan pembagian kerja sebagaimana ditentukan dalam struktur dengan mendayagunakan sumber daya untuk mencapai tujuan secara efektif dan efisien. Dengan kalimat lain, pengertian administrasi mencakup seluruh kegiatan dari pengaturan hingga pengurusan kelompok orang yang memiliki diferensiasi pekerjaan untuk mencapai suatu tujuan bersama.

Secara etimologi, administrasi berasal dari bahasa Yunani "*Administrare*" atau *administer* yang berarti mengendalikan, mengelola atau menangani urusan urusan seperti negara, pemerintahan, ataupun pengelolaan suatu bisnis/usaha.

Pengertian administrasi diatas, tidak jauh berbeda dari beberapa ahli seperti:

1. Menurut Gie (2009) dalam bukunya *Administrasi Perkantoran Modern*, administrasi merupakan suatu kebulatan proses penyelenggaraan yang

mengandung delapan unsur, yaitu pengorganisasian, manajemen, tata hubungan, kepegawaian, keuangan, perbekalan, tata usaha, dan perwakilan. Kedelapan unsur tersebut saling berkaitan dan membentuk kesatuan yang tidak terpisahkan dalam menunjang seluruh proses kerja sama yang dilakukan oleh sekelompok orang untuk mencapai tujuan tertentu. Liang gie juga beranggapan bahwa ilmu administrasi dapat didefinisikan sebagai ilmu yang mempelajari proses (*process*), kegiatan dan dinamika kerjasama manusia (*human teamwork*).

2. Tead (1945) dalam *Democratic administration*, bahwa proses dan lembaga yang bertanggungjawab terhadap penentuan tujuan tujuan organisasi serta manajemen yang sedang diusahakan, yang menetapkan kebijakan kebijakan yang luas ditempat tersebut beroperasi dan memberikan pandangan umum serta pengawasan untuk menjaga keefektifan dari keseluruhan operasi sehingga target dapat diraih.

D. Website

Website adalah kumpulan halaman web yang saling terhubung dan file-filenya saling terkait. Web terdiri dari page atau halaman, dan kumpulan halaman yang dinamakan *homepage*. *Homepage* berada pada posisi teratas, dengan halaman-halaman terkait berada di bawahnya. Biasanya setiap halaman di bawah *homepage* disebut *child page*, yang berisi *hyperlink* ke halaman lain dalam web. (Gregorius, 2000)

Sebuah situs web biasanya ditempatkan setidaknya pada sebuah server web yang dapat diakses melalui jaringan seperti Internet, ataupun jaringan wilayah lokal

(LAN) melalui alamat Internet yang dikenali sebagai URL. Gabungan atas semua situs yang dapat diakses publik di Internet disebut pula sebagai World Wide Web atau lebih dikenal dengan singkatan WWW. Meskipun setidaknya halaman beranda situs Internet umumnya dapat diakses publik secara bebas, pada praktiknya tidak semua situs memberikan kebebasan bagi publik untuk mengaksesnya, beberapa situs web mewajibkan pengunjung untuk melakukan pendaftaran sebagai anggota, atau bahkan meminta pembayaran untuk dapat menjadi anggota untuk dapat mengakses isi yang terdapat dalam situs web tersebut, misalnya situs-situs yang menampilkan situs-situs berita, layanan surel (*e-mail*), dan lain-lain. Pembatasan-pembatasan ini umumnya dilakukan karena alasan keamanan, menghormati privasi, atau karena tujuan komersial tertentu.

Sebuah halaman web merupakan berkas yang ditulis sebagai berkas teks biasa (plain text) yang diatur dan dikombinasikan sedemikian rupa dengan instruksi-instruksi berbasis HTML atau XHTML, kadang-kadang pula disisipi dengan sekelumit bahasa skrip. Berkas tersebut kemudian diterjemahkan oleh peramban web dan ditampilkan seperti layaknya sebuah halaman pada monitor komputer. Halaman-halaman web tersebut diakses oleh pengguna melalui protokol komunikasi jaringan yang disebut sebagai HTTP, sebagai tambahan untuk meningkatkan aspek keamanan dan aspek privasi yang lebih baik, situs web dapat pula mengimplementasikan mekanisme pengaksesan melalui protokol HTTPS.

Secara umum, Website atau Web adalah sekumpulan halaman yang terdiri dari beberapa laman dan berisi tentang informasi dalam bentuk digital baik itu

tulisan (teks), gambar animasi yang disediakan melalui internet sehingga dapat diakses oleh banyak orang diseluruh dunia yang memiliki koneksi internet.

Maka disimpulkan,website adalah halaman web atau situs yang saling berhubungan oleh perorangan, kelompok atau organisasi. Sebuah situs web biasanya ditempatkan pada sebuah *server* web yang dapat diakses melalui jaringan seperti Internet atau jaringan area lokal (*LAN*) melalui alamat internet yang dikenal dengan *URL*. Kombinasi dari semua situs yang dapat diakses publik di internet juga dikenal dengan *World Wide Web* atau disingkatan *WWW*. Komponen kebutuhan aplikasi untuk membangun website :

1. *PHP (Hypertext Preprocessor)*

PHP adalah bahasa pemrograman *script server-side* yang didesain untuk pengembangan web. Selain itu, *PHP* juga bisa digunakan sebagai bahasa pemrograman umum. *PHP* di kembangkan pada tahun 1995 oleh Rasmus Lerdorf, dan sekarang dikelola oleh The *PHP* Group. Situs resmi *PHP* beralamat di <http://www.php.net>. *PHP* disebut bahasa pemrograman *server side* karena *PHP* diproses pada komputer *server*. Hal ini berbeda dibandingkan dengan bahasa pemrograman *client-side* seperti *JavaScript* yang diproses pada *web browser (client)*.

Pada awalnya *PHP* merupakan singkatan dari *Personal Home Page*. Sesuai dengan namanya, *PHP* digunakan untuk membuat *website* pribadi. Dalam beberapa tahun perkembangannya, *PHP* menjelma menjadi bahasa pemrograman web yang *powerful* dan tidak hanya digunakan untuk

membuat halaman web sederhana, tetapi juga *website* populer yang digunakan oleh jutaan orang seperti *wikipedia*, *wordpress*, *joomla*, dll.

Saat ini *PHP* adalah singkatan dari *PHP Hypertext Preprocessor*, sebuah kepanjangan rekursif, yakni permainan kata dimana kepanjangannya terdiri dari singkatan itu sendiri *PHP Hypertext Preprocessor*. *PHP* dapat digunakan dengan gratis (*free*) dan bersifat *Open Source*. *PHP* dirilis dalam lisensi *PHP License*, sedikit berbeda dengan lisensi *GNU General Public License (GPL)* yang biasa digunakan untuk proyek *Open Source*. Kemudahan dan kepopuleran *PHP* sudah menjadi standar bagi programmer web di seluruh dunia.

2. *Notepad++*

Notepad++ adalah program aplikasi pengembang yang berguna untuk mengedit teks dan skrip kode pemrograman. Versi terbaru program ini adalah *Notepad++ v5.9*, yang dirilis pada tanggal 06 April 2012. *Software Notepad++* dibuat dan dikembangkan oleh Tim *Notepad++*.

Perangkat lunak komputer ini memiliki kelebihan pada peningkatan kemampuan sebuah program text editor, lebih dari sekedar program *Notepad* bawaan *Windows*. *Notepad++* bisa mengenal *tag* dan kode dalam berbagai bahasa pemrograman. Fitur pencarian tingkat lanjut dan pengeditan teks yang tersedia juga cukup ampuh, sangat membantu tugas seorang programmer atau developer dalam menyelesaikan skrip kode programnya.

Program *Notepad++* banyak diaplikasikan dan digunakan oleh kalangan pengguna komputer di bidang pemrograman aplikasi desktop dan web. *Notepad++* merupakan *software* gratis (*opensource*). *Notepad++* dapat dijalankan di sistem operasi *Win2K*, *Windows XP*, *Vista*, dan *Windows 7*.

3. XAMPP

XAMPP adalah program aplikasi pengembang yang berguna untuk pengembangan *website* berbasis *PHP* dan *MySQL*. Versi terbaru program ini adalah *XAMPP 1.7.7*, yang dirilis pada tanggal 20 September 2011. *Software XAMPP* dibuat dan dikembangkan oleh *Apache Friends*. Perangkat lunak komputer ini memiliki kelebihan untuk bisa berperan sebagai *server* web *Apache* untuk simulasi pengembangan *website*. *Tool* pengembangan web ini mendukung teknologi web populer seperti *PHP*, *MySQL*, dan *Perl*. Melalui program ini, programmer web dapat menguji aplikasi web yang dikembangkan dan mempresentasikannya ke pihak lain secara langsung dari komputer, tanpa perlu terkoneksi ke internet. *XAMPP* juga dilengkapi fitur manajemen database *PHPMyAdmin* seperti pada *server hosting* sungguhan, sehingga pengembang web dapat mengembangkan aplikasi web berbasis database secara mudah. Program *XAMPP* banyak diaplikasikan dan digunakan oleh kalangan pengguna komputer di bidang pemrograman web. *XAMPP* merupakan *software* gratis. *XAMPP* dapat dijalankan di sistem operasi *Windows 2000/XP/Vista/7* dan sistem operasi lain. Untuk menginstall versi terbaru program ini, Anda cukup menginstal file installer *XAMPP* ke komputer *Windows* Anda.

Fungsinya sebagai *server* yang berdiri sendiri (*localhost*), yang terdiri atas program *Apache HTTP Server*, *MySQL database*, dan penerjemah bahasa yang ditulis dengan bahasa pemrograman *PHP* dan *Perl*. Nama *XAMPP* merupakan singkatan dari X (empat sistem operasi apapun), *Apache*, *MySQL*, *PHP* dan *Perl*. Program ini tersedia dalam *GNU General Public License* dan bebas, merupakan web server yang mudah digunakan yang dapat melayani tampilan halaman web yang dinamis.

4. *Framework*

Framework secara sederhana dapat diartikan kumpulan dari fungsi-fungsi/prosedur-prosedur dan class-class untuk tujuan tertentu yang sudah siap digunakan sehingga bisa lebih mempermudah dan mempercepat pekerjaan seorang programmer, tanpa harus membuat fungsi atau class dari awal. Ada beberapa alasan mengapa menggunakan *Framework* :

- a. Mempercepat dan mempermudah pembangunan sebuah aplikasi web.
- b. Relatif memudahkan dalam proses maintenance karena sudah ada pola tertentu dalam sebuah *framework* (dengan syarat programmer mengikuti pola standar yang ada)
- c. Umumnya *framework* menyediakan fasilitas-fasilitas yang umum dipakai sehingga kita tidak perlu membangun dari awal (misalnya validasi, ORM, pagination, multiple database, scaffolding, pengaturan session, error handling, dll)
- d. Lebih bebas dalam pengembangan jika dibandingkan CMS.

Framework yang sering digunakan dalam pembuatan website, adalah sebagai berikut :

a. *Bootstrap*

Bootstrap adalah sebuah *framework* yang dibuat dengan menggunakan bahasa dari html dan css, namun juga menyediakan efek javascript yang dibangun dengan menggunakan jquery. (Ghazali, 2016). Ada beberapa kelebihan *bootstrap* dibandingkan dengan *Framework* lain, antara lain :

- 1) Tidak perlu harddisk, karena dapat digantikan perannya oleh Ethernet card dan BOOT Lan Memiliki log file sehingga dapat dilihat sewaktu-waktu penyebab error dengan melihat logfile tersebut.
- 2) Responsive Layout dan 12-column grid system. Dengan Responsive Layout maka aplikasi web yang didesain dengan menggunakan Bootstrap akan langsung menyesuaikan dengan lebar dari media perambahnya.
- 3) Tampilan web akan tetap rapi dibuka dengan media apapun baik itu handphone, tablet, laptop ataupun PC desktop. (Saraswati, 2016).

b. *CodeIgniter*

CodeIgniter merupakan aplikasi sumber terbuka yang berupa *framework* PHP dengan model MVC (Model, View, Controller) untuk membangun website dinamis dengan menggunakan PHP. *CodeIgniter* memudahkan developer untuk membuat aplikasi web dengan cepat mudah dibandingkan dengan membuatnya dari awal. *CodeIgniter* dirilis pertama kali pada 28 Februari 2006. Versi stabil terakhir adalah versi 3.0.4. *CodeIgniter* menganut sistem MVC dalam pengkodeannya, Model View Controller merupakan suatu konsep yang cukup populer dalam pembangunan aplikasi web, berawal pada bahasa pemrograman Small Talk, MVC memisahkan pengembangan aplikasi berdasarkan komponen utama yang membangun sebuah aplikasi seperti manipulasi data, user interface, dan bagian yang menjadi kontrol aplikasi. Terdapat 3 jenis komponen yang membangun suatu MVC pattern dalam suatu aplikasi yaitu :

- 1) *View*, merupakan bagian yang menangani presentation logic. Pada suatu aplikasi web bagian ini biasanya berupa file template HTML, yang diatur oleh *Controller*. *View* berfungsi untuk menerima dan merepresentasikan data kepada user. Bagian ini tidak memiliki akses langsung terhadap bagian model.
- 2) Model, biasanya berhubungan langsung dengan database untuk memanipulasi data (insert, update, delete, search), menangani

validasi dari bagian *Controller*, namun tidak dapat berhubungan langsung dengan bagian *View*.

- 3) *Controller*, merupakan bagian yang mengatur hubungan antara bagian model dan bagian *View*, *Controller* berfungsi untuk menerima request dan data dari user kemudian menentukan apa yang akan diproses oleh aplikasi.

Dengan menggunakan prinsip MVC suatu aplikasi dapat dikembangkan sesuai dengan kemampuan developernya, yaitu programmer yang menangani bagian model dan *Controller*, sedangkan designer yang menangani bagian *View*, sehingga penggunaan arsitektur MVC dapat meningkatkan maintainability dan organisasi kode. Walaupun demikian dibutuhkan komunikasi yang baik antara programmer dan designer dalam menangani variabel-variabel yang akan ditampilkan. Ada beberapa kelebihan *CodeIgniter* (CI) dibandingkan dengan *Framework* PHP lain, yaitu :

- 1) Performa sangat cepat : salah satu alasan tidak menggunakan *framework* adalah karena eksekusinya yang lebih lambat daripada PHP from the scracth, tapi *CodeIgniter* sangat cepat bahkan mungkin bisa dibilang *CodeIgniter* merupakan *framework* yang paling cepat dibanding *framework* yang lain.
- 2) Konfigurasi yang sangat minim (*nearly zero configuration*) : tentu saja untuk menyesuaikan dengan database dan keleluasaan routing tetap diizinkan melakukan konfigurasi dengan mengubah beberapa

file konfigurasi seperti `database.php` atau `autoload.php`, namun untuk menggunakan *CodeIgniter* dengan setting standard, anda hanya perlu mengubah sedikit saja file pada folder `config`.

- 3) Banyak komunitas: dengan banyaknya komunitas CI ini, memudahkan kita untuk berinteraksi dengan yang lain, baik itu bertanya atau teknologi terbaru.
- 4) Dokumentasi yang sangat lengkap: Setiap paket instalasi *CodeIgniter* sudah disertai *user guide* yang sangat bagus dan lengkap untuk dijadikan permulaan, bahasanya pun mudah dipahami.

BAB III

METODELOGI PENELITIAN

Dalam rangka menyelesaikan rencana pembuatan sistem ini, maka penulis telah melakukan penelitian berdasarkan metode yang dijalankan secara bertahap dan terencana. Adapun metode-metode penelitian yang digunakan sebagai berikut:

A. *Jenis Penelitian*

Dalam melakukan penelitian ini, penulis akan menggunakan jenis penelitian kualitatif, adapun tujuan utama penelitian kualitatif adalah untuk memahami (*to understand*) fenomena atau gejala sosial dengan lebih menitik beratkan pada gambaran yang lengkap tentang fenomena yang dikaji daripada memerincinya menjadi variabel-variabel yang saling terkait. Dipilihnya jenis penelitian ini karena dianggap sangat cocok dengan penelitian yang diangkat oleh penulis agar fokus penelitian sesuai dengan fakta di lapangan.

Metode kualitatif sebagai prosedur penelitian yang menghasilkan data deskriptif berupa kata-kata tertulis atau lisan dari orang-orang dan perilaku yang dapat diamati. (Moleong, 1999).

Sedangkan strategi penelitian menggunakan metode *design and creation*. Metode ini merupakan metode penelitian yang dikembangkan oleh Brioby J Oates yang juga merupakan penulis dari buku yang berjudul "*Researching Informations System and Computing*". *Design and creation* merupakan metode yang menggabungkan antara metode penelitian dan metode pengembangan sistem (Oates, 2005). Metode penelitian memiliki bagian tertentu dalam pengembangan

sistem misalnya teknik pengumpulan data serta teknik analisis data, begitu pula dengan metode pengembangan juga memiliki beberapa unsur penting misalnya metode desain, pembuatan program (coding), testing, dan implementasi. Namun, dalam penelitian yang menggunakan design and creation mengharuskan penggunaan keduanya yang disusun dan menjadi acuan dalam melakukan penelitian langsung dilapangan sampai pada proses akhir dari penulisan laporan dan penyelesaian sistem intinya selain melakukan penelitian, penulis juga melakukan pengembangan sistem. Adapun lokasi penelitian ini dilakukan di PT. Serasi Autoraya TRAC-Astra Rent A Car Cabang Manado.

B. Pendekatan Penelitian

Penelitian ini menggunakan pendekatan penelitian saintifik yaitu pendekatan berdasarkan ilmu pengetahuan dan teknologi.

C. Sumber Data

Sumber data yang digunakan pada penelitian ini berasal dari data *purchase request*, peminjaman uang muka dan data kontrak.

D. Metode Pengumpulan Data

Dalam rangka mengumpulkan informasi penting yang akan digunakan dalam pembangunan sistem, akan dilakukan metode pengumpulan data dan informasi dengan menggunakan :

1. Wawancara merupakan teknik pengumpulan data yang dilakukan melalui tatap muka dan tanya jawab langsung antara pengumpul data terhadap narasumber/sumber data.

Adapun penyusunan wawancara ini adalah sebagai berikut :

Target Narasumber 1 : *General Affair*

Waktu : Menyesuaikan waktu luang dari narasumber

Tema : Mengetahui alur sistem pengajuan *purchase request*

Tujuan : Mengetahui proses *purchase request* dan mengetahui metode yang baik digunakan dalam proses pengajuan *purchase request*

Target Narasumber 2 : *Cashier*

Waktu : Menyesuaikan waktu luang dari narasumber

Tema : Mengetahui alur sistem permintaan pinjaman uang muka

Tujuan : Mengetahui proses permintaan pinjaman uang muka dan mengetahui proses penagihan nota hasil pinjaman uang muka

Target Narasumber 3 : *Administration Officer*

Waktu : Menyesuaikan waktu luang dari narasumber

Tema : Mengetahui alur sistem tanda terima kontrak

Tujuan : Mengetahui proses alur tanda terima kontrak

2. Studi Literatur adalah pengumpulan data dengan cara mengumpulkan literatur, jurnal, *paper* dan bacaan-bacaan yang ada kaitannya dengan judul penelitian baik secara *offline* maupun *online*.

E. Instrumen Penelitian

Adapun instrumen penelitian yang digunakan dalam penelitian yaitu :

1. Perangkat Keras

Perangkat keras yang digunakan untuk mengembangkan dan mengumpulkan data pada aplikasi ini adalah sebagai berikut :

- a. Laptop Lenovo intel inside Core i3
- b. Memori 4 GB
- c. Hardisk 1 TB
- d. System type 64 bit Operation System

2. Perangkat Lunak

Adapun perangkat lunak yang digunakan dalam aplikasi ini adalah sebagai berikut :

- a. Sistem Operasi Windows 10 Pro 64-bit
- b. *Notepad++*
- c. *MySQL*
- d. *PHPMyAdmin*
- e. Database *server* XAMPP
- f. Database *client* Navicat

F. Teknik Pengolahan dan Analisis Data

1. Pengolahan Data

Pengolahan data diartikan sebagai proses mengartikan data-data lapangan yang sesuai dengan tujuan, rancangan, dan sifat penelitian. Metode pengolahan data dalam penelitian ini yaitu :

- a. Reduksi data adalah mengurangi atau memilah-milah data yang sesuai dengan topik dimana data tersebut dihasilkan dari penelitian.

- b. Koding data adalah penyesuaian data diperoleh dalam melakukan penelitian kepustakaan maupun penelitian lapangan dengan pokok pada permasalahan dengan cara memberi kode-kode tertentu pada setiap data.

2. Analisis Data

Teknik analisis data bertujuan menguraikan dan memecahkan masalah yang berdasarkan data yang diperoleh. Analisis dan kualitatif adalah upaya yang dilakukan dengan jalan mengumpulkan, memilah-milah, mengklasifikasikan, dan mencatat yang dihasilkan catatan lapangan serta memberikan kode agar sumber datanya tetap dapat ditelusuri.

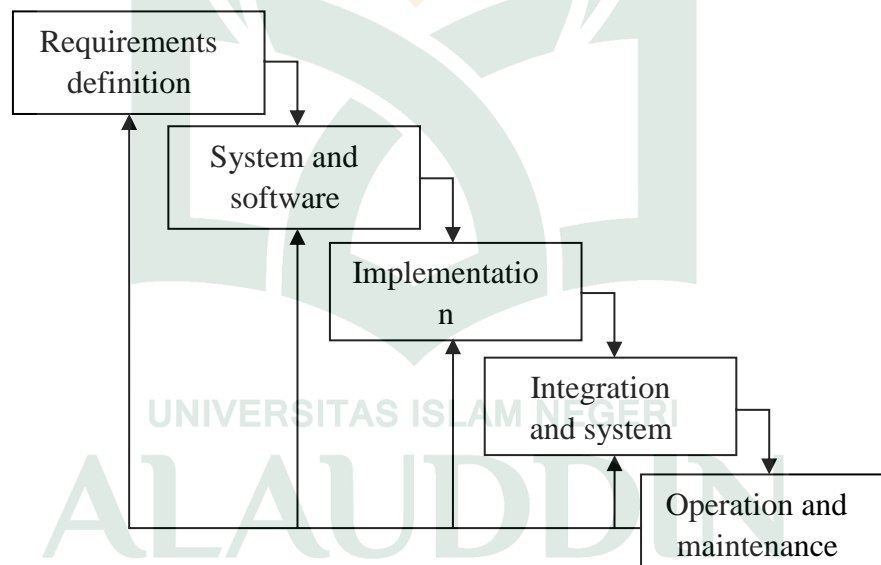
G. Metode perancangan aplikasi

Pada penelitian ini, metode perencanaan aplikasi yang digunakan adalah waterfall yang merupakan salah satu metode dalam *Sistem Development Live Cycle* (SDLC) yang mempunyai ciri khas pengerjaan setiap fase dalam waterfall harus diselesaikan terlebih dahulu sebelum melanjutkan ke fase selanjutnya.

Metode ini dipilih karena proses perancangan aplikasi dilakukan tahap demi tahap dimulai dari *requirements analysis and definition, system and software design, implementation, integration and system testing* dan *operation and maintenance*. (Adi, 1997). Kelebihan menggunakan metode air terjun (*waterfall*) adalah metode ini memungkinkan untuk departementalisasi dan kontrol. proses pengembangan model fase *one by one*, sehingga meminimalis kesalahan yang mungkin akan terjadi. Pengembangan bergerak dari konsep, yaitu melalui desain,

implementasi, pengujian, instalasi, penyelesaian masalah, dan berakhir di operasi dan pemeliharaan.

Kekurangan menggunakan metode *waterfall* adalah metode ini tidak memungkinkan untuk banyak revisi jika terjadi kesalahan dalam prosesnya. Karena setelah aplikasi ini dalam tahap pengujian, sulit untuk kembali lagi dan mengubah sesuatu yang tidak terdokumentasi dengan baik dalam tahap konsep sebelumnya. Metode *waterfall* adalah pengerjaan dari suatu sistem dilakukan secara berurutan atau secara linear. Secara garis besar metode *waterfall* mempunyai langkah-langkah sebagai berikut :



Gambar III.1 Model *Waterfall* (Pressman,2010)

Tahapan-tahapan dari metode *waterfall* adalah sebagai berikut :

1. *Requirements Definition*, seluruh kebutuhan *software* harus bisa didapatkan dalam fase ini, termasuk didalamnya kegunaan *software* yang diharapkan pengguna dan batasan *software*.

2. *Sistem & Software Design*, tahap ini dilakukan sebelum melakukan *coding*. Tahap ini bertujuan untuk memberikan gambaran apa yang seharusnya dikerjakan dan bagaimana tampilannya.
3. *Implementation & Unit Testing*, dalam tahap ini dilakukan pemrograman. Pembuatan *software* dipecah menjadi modul-modul kecil yang nantinya akan digabungkan dalam tahap berikutnya.
4. *Integration & Sistem Testing*, ditahap ini dilakukan penggabungan modul-modul yang sudah dibuat dan dilakukan pengujian ini dilakukan untuk mengetahui apakah *software* yang dibuat telah sesuai dengan desainnya dan masih terdapat kesalahan atau tidak.
5. *Operation & Maintenance*, ini merupakan tahap terakhir dalam model *waterfall*. *Software* yang sudah jadi dijalankan serta dilakukan pemeliharaan. Pemeliharaan termasuk dalam memperbaiki kesalahan yang tidak ditemukan pada langkah sebelumnya.

H. Teknik Pengujian Sistem

Pengujian sistem merupakan proses pengekseskuan sistem perangkat lunak untuk menentukan apakah sistem perangkat lunak tersebut cocok dengan spesifikasi sistem dan berjalan dengan lingkungan yang diinginkan. Pengujian sistem sering diasosiasikan dengan pencarian *bug*, ketidak sempurnaan program, kesalahan pada baris program yang menyebabkan kegagalan pada eksekusi sistem perangkat lunak. Adapun pengujian sistem yang digunakan pada tugas akhir ini adalah *BlackBox*. *BlackBox testing* yaitu menguji perangkat lunak dari segi spesifikasi fungsional tanpa menguji desain dan kode program. Pengujian dimaksudkan untuk mengetahui

apakah fungsi-fungsi, masukan, dan keluaran dari perangkat lunak sesuai dengan spesifikasi yang dibutuhkan (Rosa dan M. Shalahuddin, 2011).



BAB IV

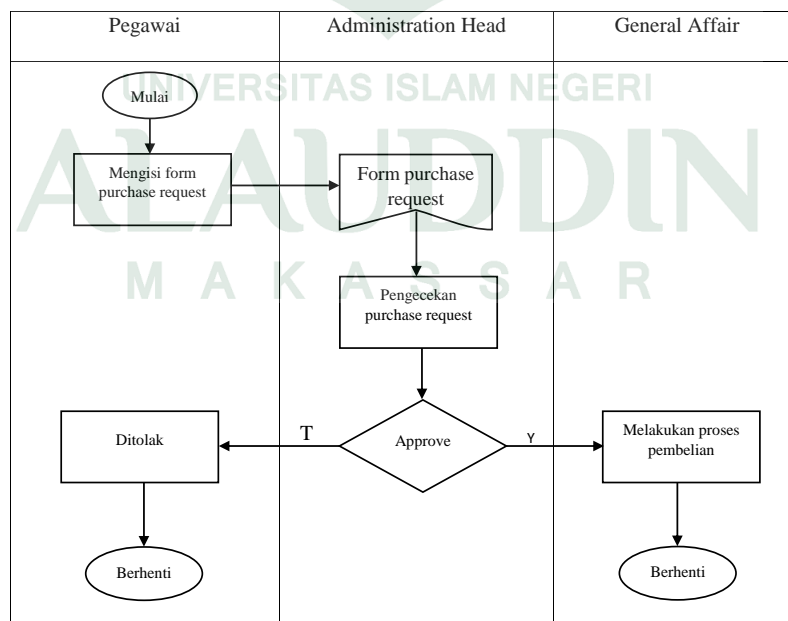
ANALISIS DAN PERANCANGAN SISTEM

Analisis sistem didefinisikan sebagai penguraian dari suatu sistem yang utuh menjadi komponennya dengan maksud untuk mengidentifikasi dan mengevaluasi permasalahan yang terjadi. Dalam penelitian ini analisis sistem dikelompokkan atas analisis sistem yang sedang berjalan dan analisis sistem yang diusulkan

A. Analisis Sistem yang Sedang Berjalan

Sistem yang sedang berjalan di departemen admin saat ini untuk mengontrol dan membuat *Purchase Request*, *Helpdesk*, tanda terima kontrak dan *reminder* peminjaman uang muka yang masih melalui email atau *form* manual. Menyebabkan seringnya terjadi kehilangan berkas dan sulitnya melacak berkas karena banyaknya berkas yang tersimpan. Adapun proses yang sedang berjalan saat ini dapat dilihat pada *flowmap* diagram berikut.

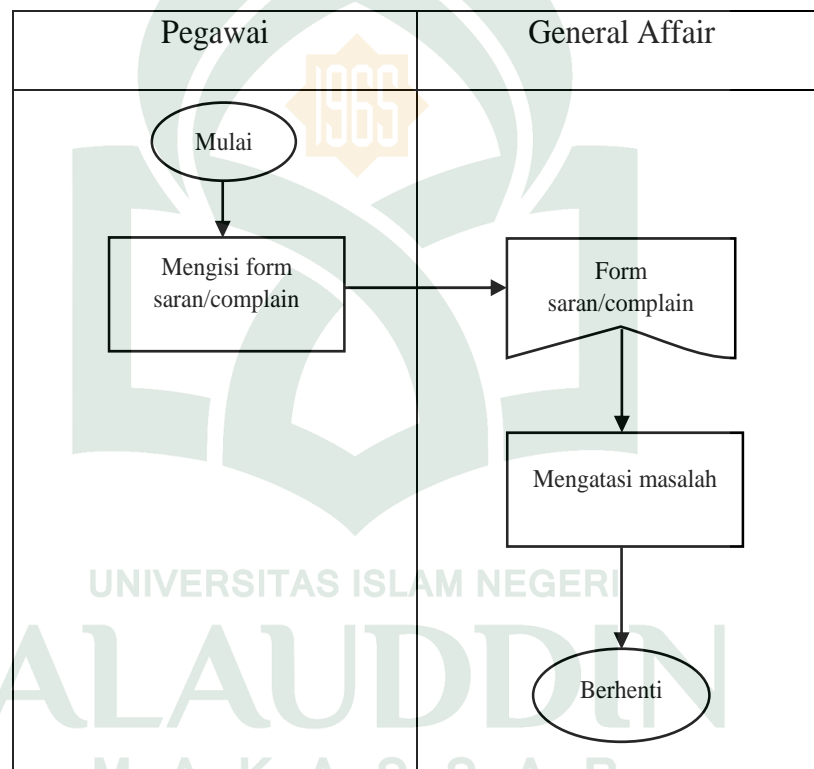
1. Purchase Request



Gambar IV.1 Flowmap Sistem yang sedang berjalan (*Purchase Request*)

Pada gambar IV.1 di atas menjelaskan tentang bagaimana proses pengajuan *Purchase Request* yang dilakukan oleh pegawai di TRAC-Astra cabang Manado yang dimulai dengan membuat *form Purchase Request* lalu di berikan kepada ADH (*Administration Head*) untuk di *approve*, setelah di *approve form* tersebut akan d berikan kepada admin GA (*General Affair*) untuk kemudian dilakukan proses pembelian.

2. Helpdesk

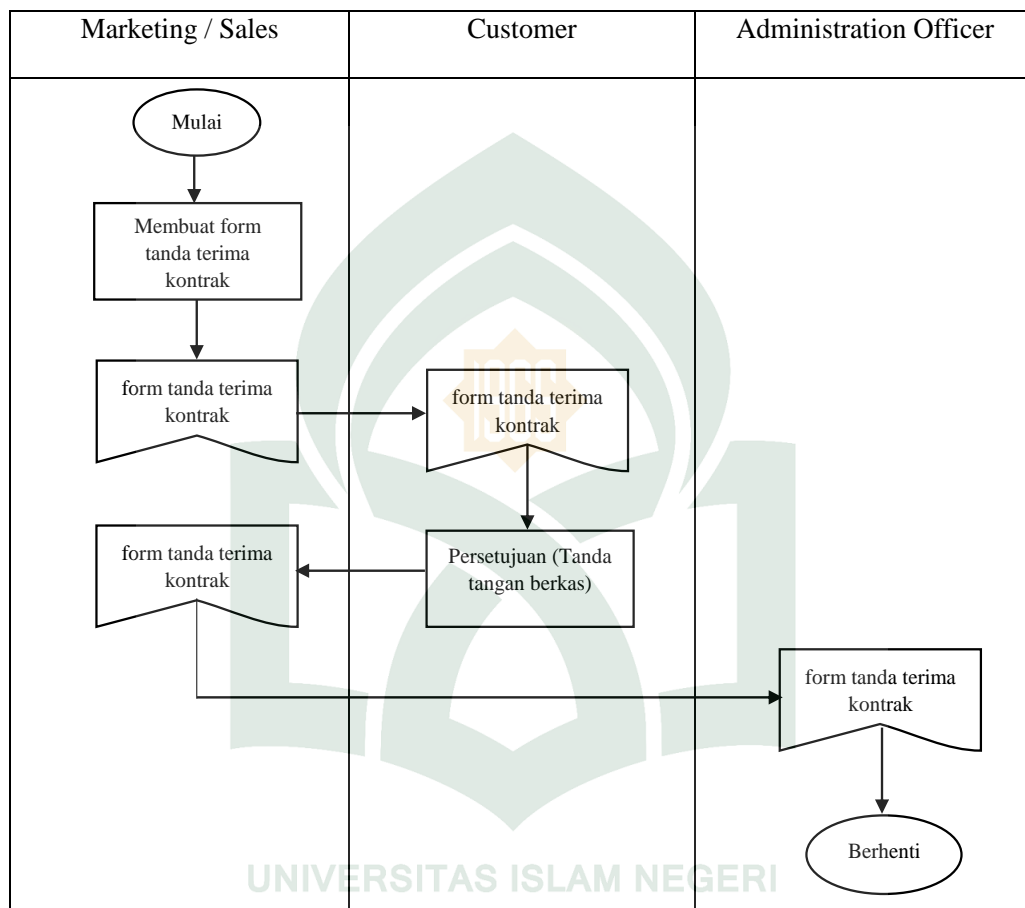


Gambar IV.2 Flowmap Sistem yang sedang berjalan (*Helpdesk*).

Pada gambar IV.2 di atas menjelaskan tentang bagaimana proses pengajuan *Helpdesk* yang dilakukan oleh pegawai di TRAC-Astra cabang Manado yang dimulai dengan membuat *form Helpdesk* yang terdiri dari

complain dan *request* lalu di berikan kepada admin GA untuk kemudian dilakukan proses pengerjaan .

3. Tanda Terima Kontrak

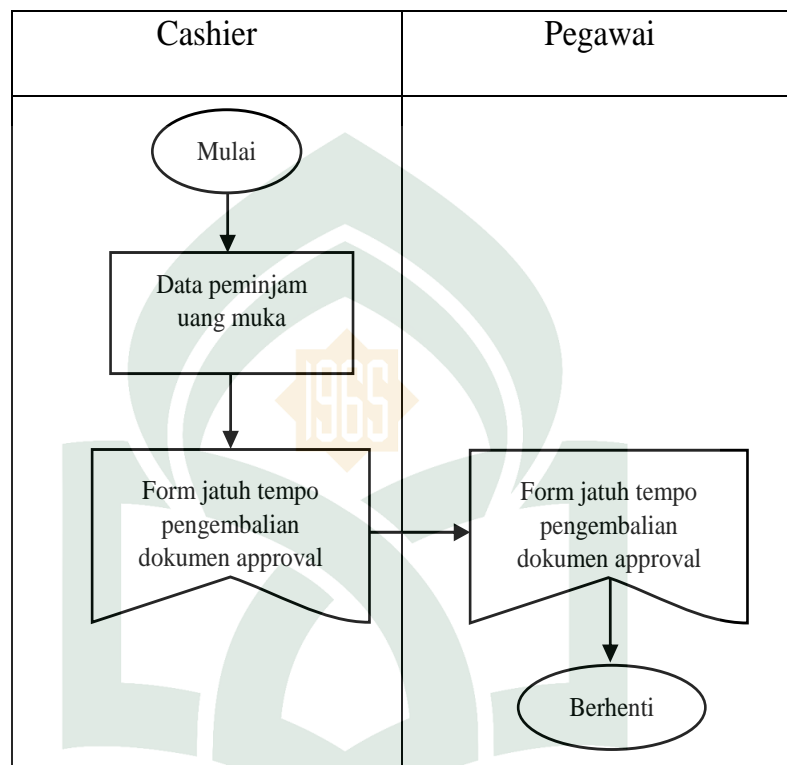


Gambar IV.3 *Flowmap* Sistem yang sedang berjalan (tanda terima kontrak).

Pada gambar IV.3 di atas menjelaskan tentang bagaimana alur pembuatan tanda terima kontrak yang dilakukan oleh pegawai *sales/marketing* di TRAC-Astra cabang Manado yang dimulai dengan membuat *form* tanda terima kontrak berdasarkan data yang ada pada kontrak lalu di berikan kepada *customer* melalui kurir. Setelah *customer* menerima kontak, tanda terima kontrak di kembalikan kembali ke pegawai

sales/marketing. Kemudian pegawai *administration officer* akan menerima tanda terima kontrak dan memproses kontrak tersebut.

4. *Reminder* Uang Muka



Gambar IV.4 *Flowmap* Sistem yang sedang berjalan (*Reminder* Uang Muka)

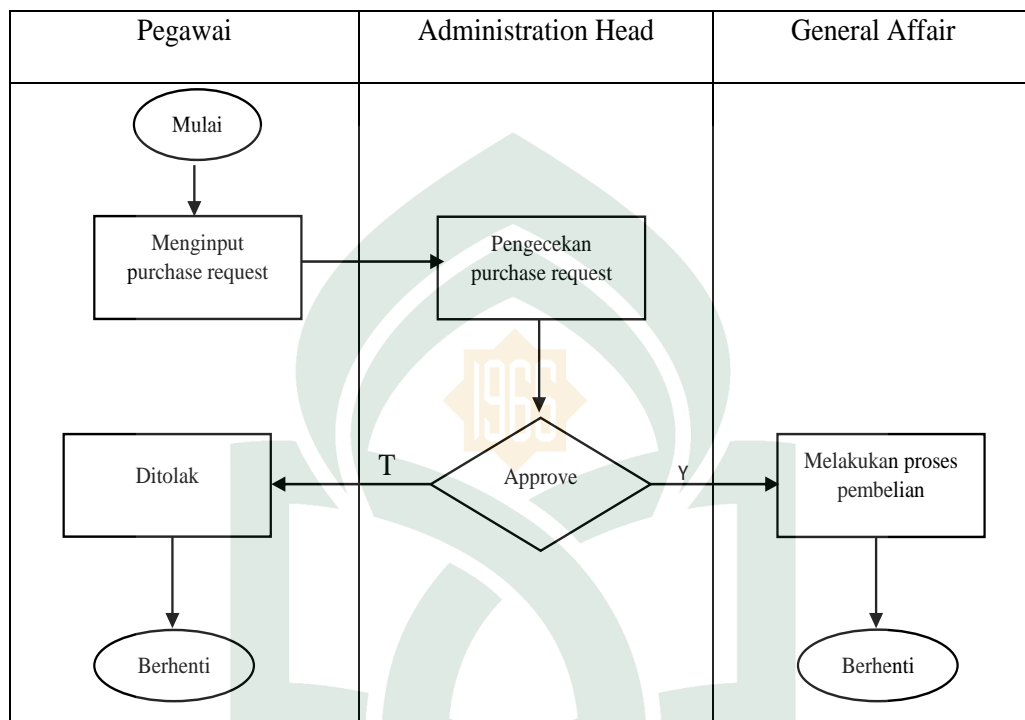
Pada gambar IV.4 di atas menjelaskan tentang bagaimana proses *reminder* pengembalian nota uang muka yang dilakukan oleh admin *cashier* di TRAC-Astra cabang Manado yang dimulai dengan mengambil data dari program aplikasi SAP lalu membuat email yang ditujukan kepada pegawai yang bersangkutan.

B. Analisis Sistem yang diusulkan

Analisis sistem yang diusulkan bertujuan untuk mendefinisikan sistem yang telah diusulkan oleh peneliti dalam pembuatan aplikasi. Bagian analisis terdiri atas

analisis masalah dan analisis kebutuhan sistem. Adapun flowmap diagram sistem yang diusulkan adalah sebagai berikut :

1. *Purchase Request*



Gambar IV.5 *Flowmap* Sistem yang diusulkan (*Purchase Request*)

Pada gambar IV.5 di atas menjelaskan tentang bagaimana proses pengajuan *Purchase Request* yang dilakukan oleh pegawai di TRAC-Astra cabang Manado yang diusulkan oleh peneliti dimulai dengan *login* kemudian menginput data *Purchase Request* lalu data tersebut akan menunggu untuk di *approve* atau di *reject* oleh ADH, setelah di *approve* selanjutnya akan menunggu untuk kemudian dilakukan proses pembelian oleh admin GA

a. Analisis Masalah

Dalam pengajuan *Purchase Request* terkadang terjadi kehilangan berkas *form Purchase Request* dan juga terkadang terdapat pegawai yang hanya

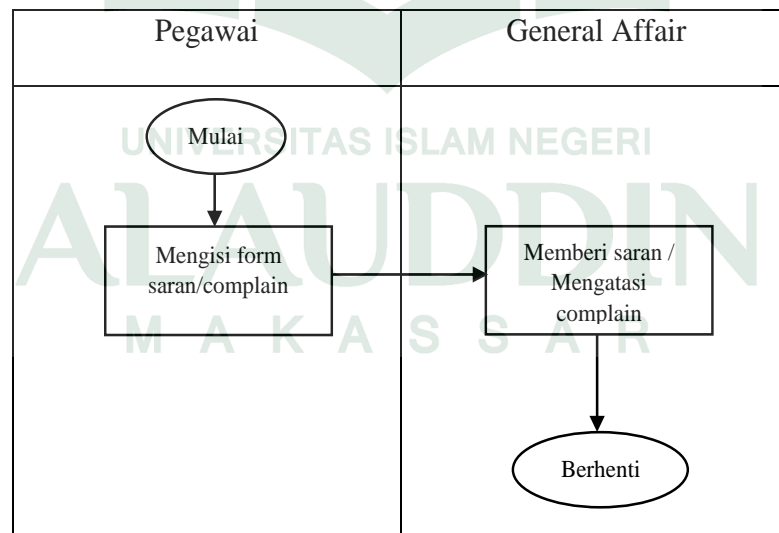
menggunakan lisan dalam pengajuan *Purchase Request* sehingga tidak adanya *Track record* yang tersimpan. Ini mengakibatkan sulitnya pegawai admin GA jika ingin melakukan pembukuan akhir tahun. Oleh karena itu dibutuhkan suatu sistem untuk membantu memaksimalkan pengajuan *Purchase Request* dan mempermudah pegawai admin GA dalam penyimpanan data *Purchase Request*.

b. Analisis Kebutuhan Fungsional

Fungsi-fungsi yang dimiliki oleh sistem ini adalah sebagai berikut:

- 1) Sistem ini akan mempermudah pegawai TRAC-Astra cabang Manado dalam pengajuan *Purchase Request* dan memantau proses pengajuan *Purchase Request*nya.
- 2) Sistem ini akan mempermudah pegawai admin GA TRAC-Astra cabang Manado dalam penyimpanan data *Purchase Request*.

2. Helpdesk



Gambar IV.6 *Flowmap* Sistem yang diusulkan (*Helpdesk*)

Pada gambar IV.6 di atas menjelaskan tentang bagaimana proses pengajuan *Helpdesk* yang dilakukan oleh pegawai di TRAC-Astra cabang Manado yang diusulkan oleh peneliti dimulai dengan *login* kemudian memasukkan data *complain/request*, setelah itu data selanjutnya akan menunggu untuk kemudian dilakukan proses pengerjaan oleh admin GA

a. Analisis Masalah

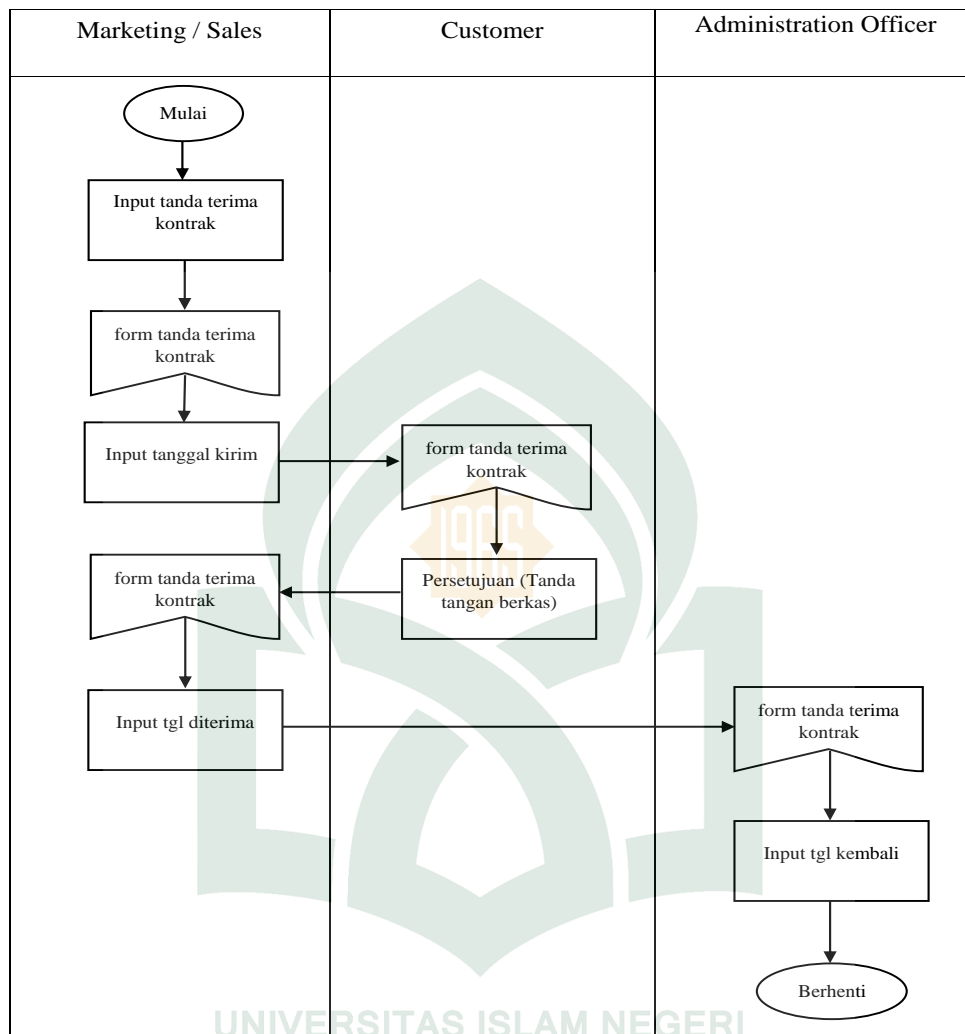
Dalam pengajuan *Helpdesk* terkadang terjadi kehilangan berkas *form Helpdesk* dan juga terkadang terdapat pegawai yang hanya menggunakan lisan dalam pengajuan *Helpdesk* sehingga tidak adanya *Track record* yang tersimpan. Ini mengakibatkan sulitnya pegawai admin GA jika ingin melakukan pembukuan akhir tahun. Oleh karena itu dibutuhkan suatu sistem untuk membantu memaksimalkan pengajuan *Helpdesk* dan mempermudah pegawai admin GA dalam penyimpanan data *Helpdesk*.

b. Analisis Kebutuhan Fungsional

Fungsi-fungsi yang dimiliki oleh sistem ini adalah sebagai berikut:

- 1) Sistem ini akan mempermudah pegawai TRAC-Astra cabang Manado dalam pengajuan *Helpdesk* dan memantau proses pengajuan *Helpdesknya*.
- 2) Sistem ini akan mempermudah pegawai admin GA TRAC-Astra cabang Manado dalam penyimpanan data *Helpdesk*.

3. Tanda terima kontrak



Gambar IV.7 *Flowmap* Sistem yang diusulkan (Tanda Terima Kontrak)

Pada gambar IV.7 di atas menjelaskan tentang bagaimana alur pembuatan tanda terima kontrak yang dilakukan oleh pegawai *sales/marketing* di TRAC-Astra cabang Manado yang diusulkan oleh peneliti dimulai dengan *login* kemudian menginput data tanda terima kontrak berdasarkan data yang ada pada kontrak lalu pegawai *sales/marketing* dapat mencetaknya. Saat *sales/marketing* mengirim tanda terima kontrak ke *customer*, mereka menginput tanggal kirim. Setelah *customer* menerima kontrak, tanda terima kontrak di kembalikan kembali ke pegawai

sales/marketing dan menginput kembali tanggal terima .Kemudian pegawai *administration officer* akan menerima tanda terima kontrak dan menginput tanggal kembalinya tanda terima kontrak tersebut.

a. Analisis Masalah

Dalam masalah tanda terima kontrak terkadang terjadi kehilangan berkas saat pengembalian dari *sales/marketing* ke admin dan juga tidak adanya *track record* tentang tanggal kirim, terima dan kembali. Ini mengakibatkan sulitnya ADH jika ingin melihat seberapa cepat dan tanggap admin melakukan *follow up* terhadap kontrak terkait.

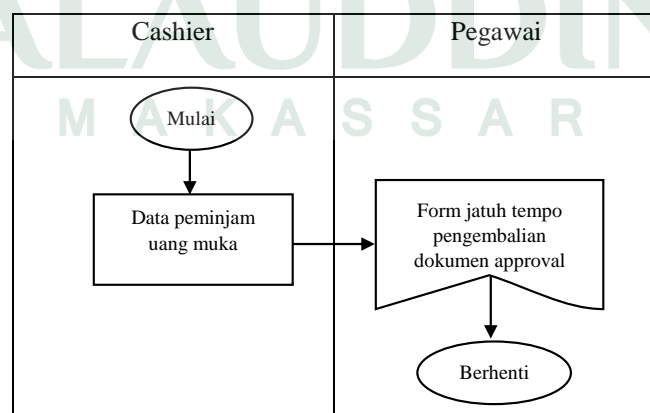
b. Analisis Kebutuhan Fungsional

Fungsi-fungsi yang dimiliki oleh sistem ini adalah sebagai berikut:

- 1) Sistem ini akan mempermudah pegawai *sales/marketing* dan admin dalam pembuatan tanda terima kontrak dan memantau prosesnya
- 2) Sistem ini akan mempermudah pegawai admin TRAC-Astra cabang

Manado dalam penyimpanan data tanda terima kontrak.

4. *Reminder* Uang Muka



Gambar IV.8 *Flowmap* sistem uang muka yang diusulkan (*Reminder* Uang Muka)

Pada gambar IV.8 di atas menjelaskan tentang bagaimana proses pengajuan uang muka yang dilakukan oleh pegawai di TRAC-Astra cabang Manado yang diusulkan oleh peneliti dimulai dengan *login* kemudian pegawai admin *cashier* menginput data uang muka, setelah itu sistem secara otomatis akan melakukan *reminder* melalui email kepada pegawai yang telah mengajukan uang muka.

a. Analisis Masalah

Dalam *reminder* uang muka terkadang terjadi pegawai *cashier* lupa mengingatkan kepada pegawai yang telah mengambil pinjaman uang muka untuk melengkapi nota/ berkas – berkas yang harus di kumpulkan kepada pegawai *cashier*. Ini mengakibatkan pegawai yang terlambat dalam mengumpulkan nota/berkas – berkas akan dikenakan denda dan ini juga mengakibatkan turunnya penilaian kinerja pegawai *cashier*. Oleh karena itu dibutuhkan suatu sistem untuk membantu pegawai *cashier* mengingatkan kepada pegawai yang telah mengajukan pinjaman uang muka.

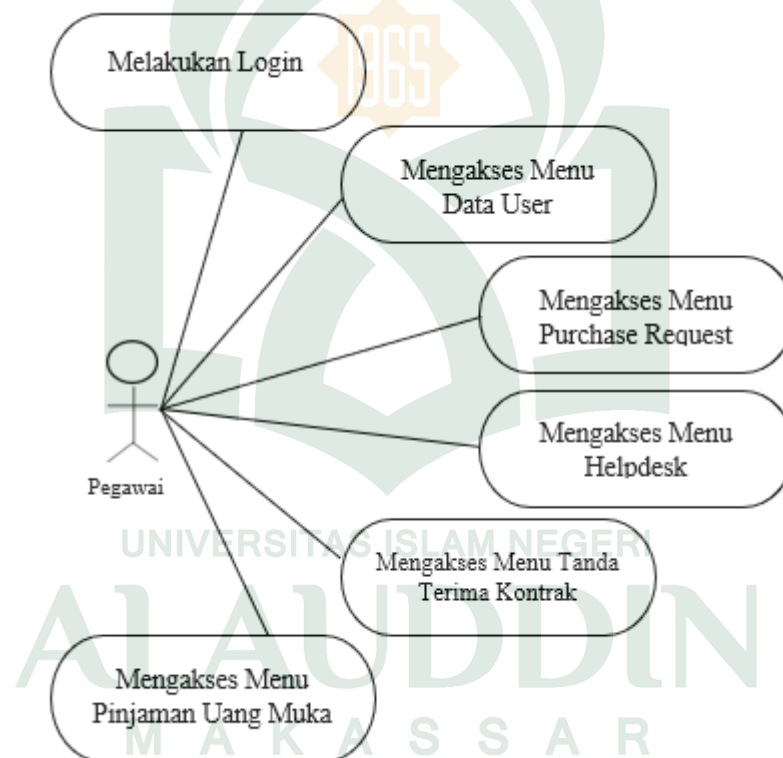
b. Analisis Kebutuhan Fungsional

Fungsi-fungsi yang dimiliki oleh sistem ini adalah sistem ini akan mempermudah pegawai *cashier* TRAC-Astra cabang Manado dalam hal mengingatkan batas pengumpulan nota / berkas – berkas oleh pegawai yang telah mengajukan pinjaman uang muka.

C. Perancangan sistem

1. Use Case Diagram

Use Case Diagram merupakan gambaran skenario dari interaksi antara pengguna dengan sistem. *Use Case Diagram* menggambarkan hubungan antara aktor dan kegiatan yang dapat dilakukannya terhadap aplikasi. Berdasarkan hasil analisis kebutuhan yang dilakukan oleh peneliti *use diagram* dari sistem yang akan dibuat adalah sebagai berikut.

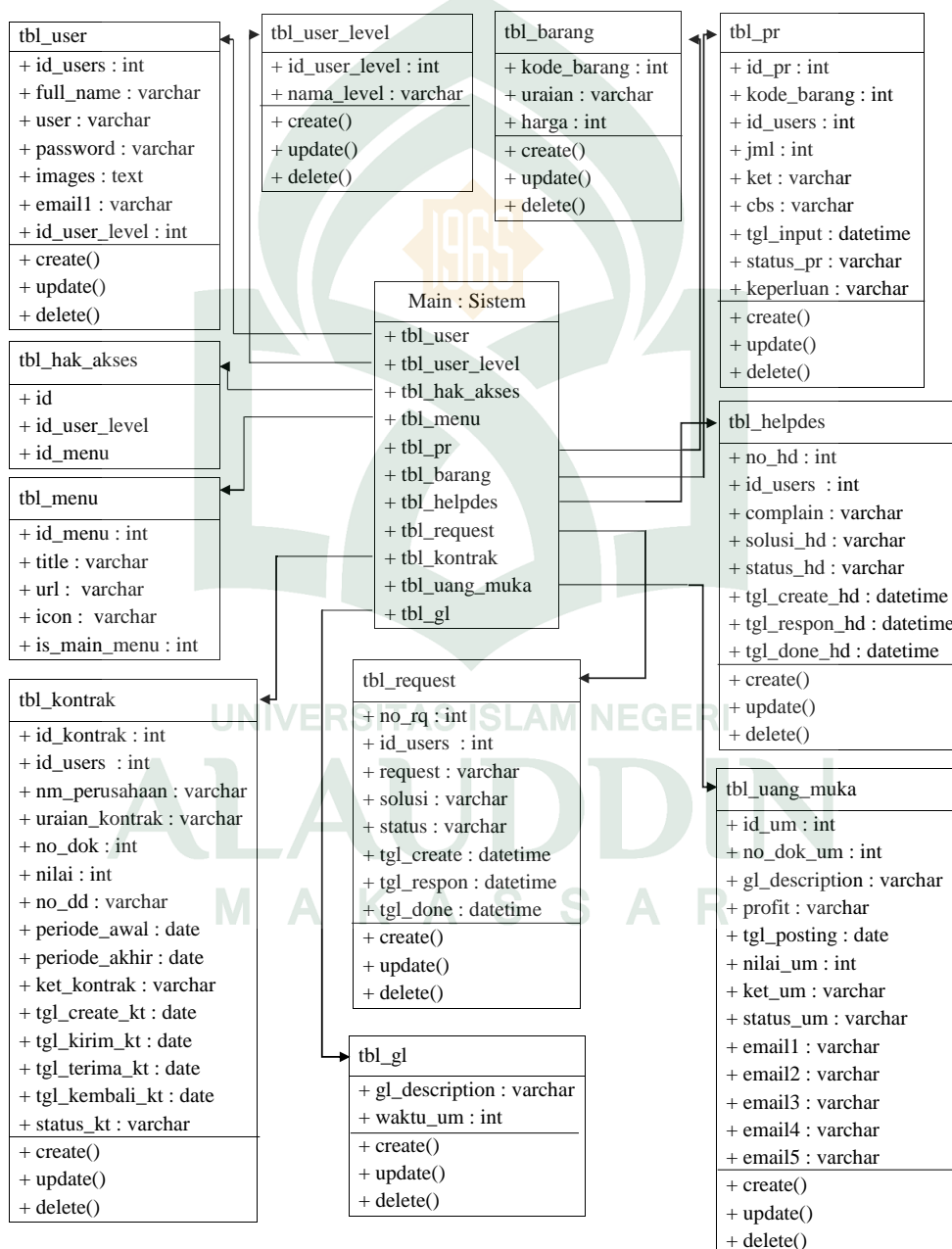


Gambar IV.9 Use Case Diagram

2. Class Diagram

Class Diagram merupakan sebuah *class* yang menggambarkan struktur dan penjelasan *class*, paket dan objek serta hubungan satu sama lain seperti

containment, pewarisan, asosiasi dan lain-lain. *Class diagram* juga menjelaskan hubungan antar *class* dalam sebuah sistem yang sedang dibuat dan bagaimana caranya agar saling berkolaborasi untuk mencapai sebuah tujuan. Berdasarkan hasil analisis kebutuhan yang dilakukan oleh peneliti *class diagram* yang terbentuk dari sistem yang akan dibuat adalah sebagai berikut:

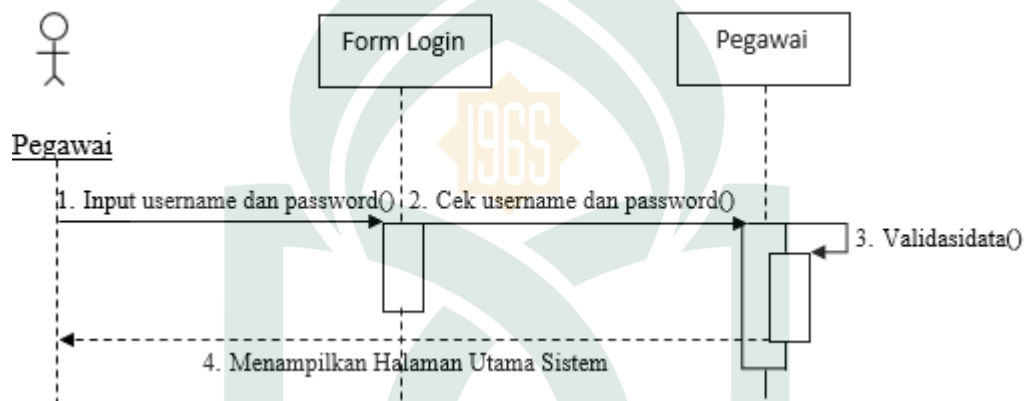


Gambar IV.10 Class Diagram

3. Sequence Diagram


Sequence Diagram menggambarkan interaksi antar objek di dalam dan di sekitar berupa *message* terhadap waktu. Pembuatan *sequence diagram* bertujuan agar rancangan lebih mudah dan terarah. Interaksi-interaksi yang terjadi dalam aplikasi yang dihasilkan sistem ini adalah :

a. Sequence Diagram untuk Login User



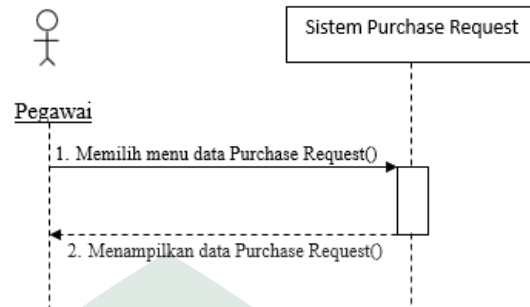
Gambar IV.11 *Sequence diagram* untuk login user

b. Sequence Diagram untuk melihat Data User



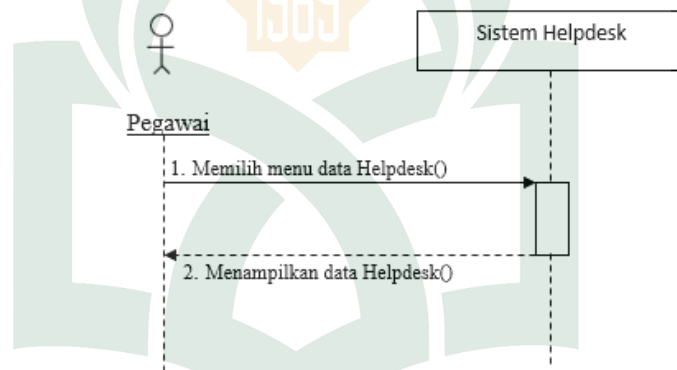
Gambar IV.12 *Sequence diagram* untuk Data

c. *Sequence Diagram* untuk melihat Data *Purchase Request*



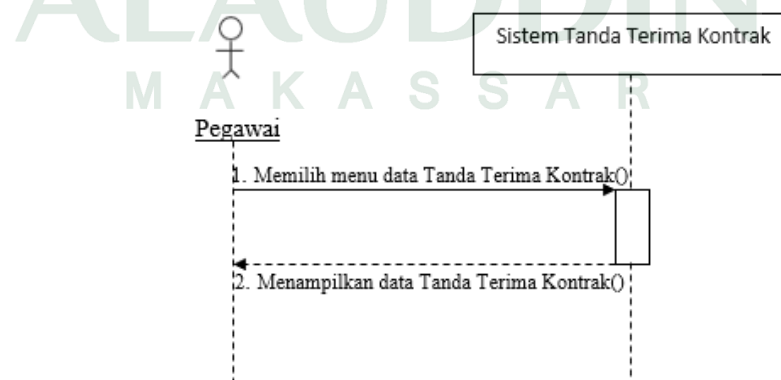
Gambar IV.13 *Sequence diagram* untuk Data *Purchase Request*

d. *Sequence Diagram* untuk melihat Data *Helpdesk*



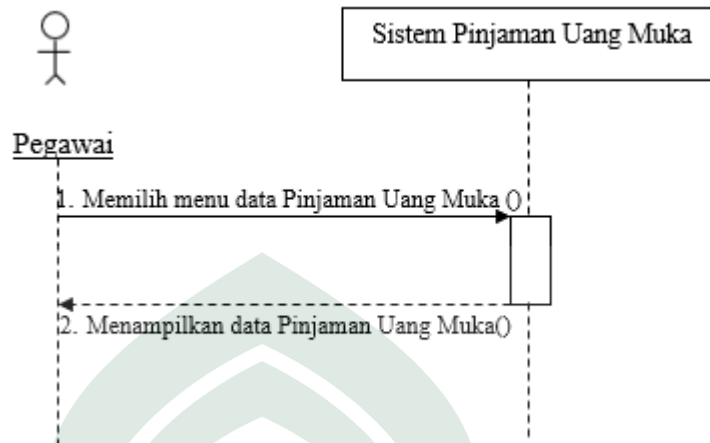
Gambar IV.14 *Sequence diagram* untuk Data *Helpdesk*

e. *Sequence Diagram* untuk melihat Data Tanda Terima Kontrak



Gambar IV.15 *Sequence diagram* untuk Data Tanda Terima Kontrak

f. *Sequence Diagram* untuk melihat Data Pinjaman Uang Muka

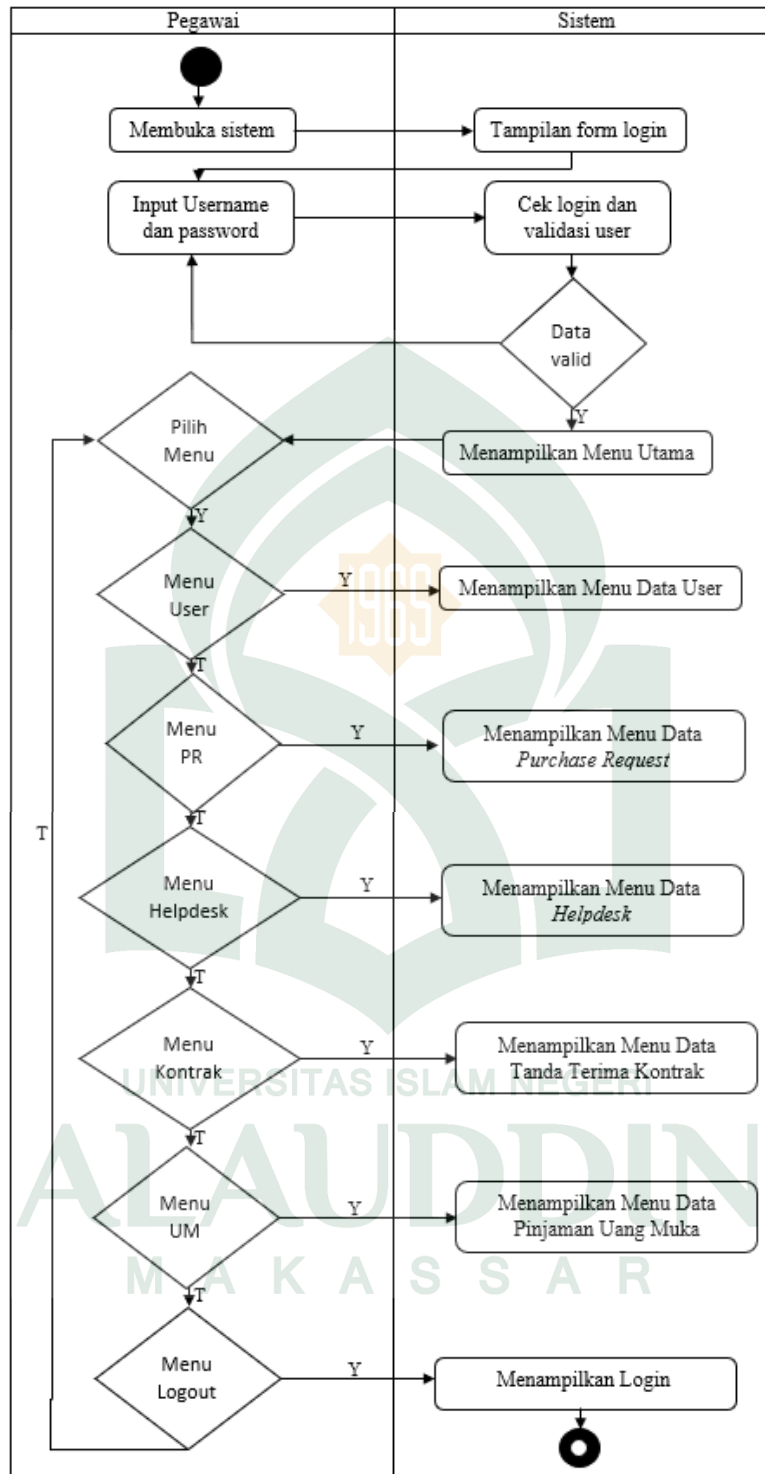


Gambar IV.16 *Sequence diagram* untuk Data Pinjaman Uang Muka

4. *Activity Diagram*

Activity Diagram adalah representasi grafis dari seluruh tahapan alur kerja yang mengandung aktivitas, pilihan tindakan, perulangan dan hasil dari aktivitas tersebut. Diagram ini dapat digunakan untuk menjelaskan proses bisnis dan alur kerja operasional secara langkah demi langkah dari komponen suatu sistem. Adapun *activity diagram* dari sistem ini adalah sebagai berikut:

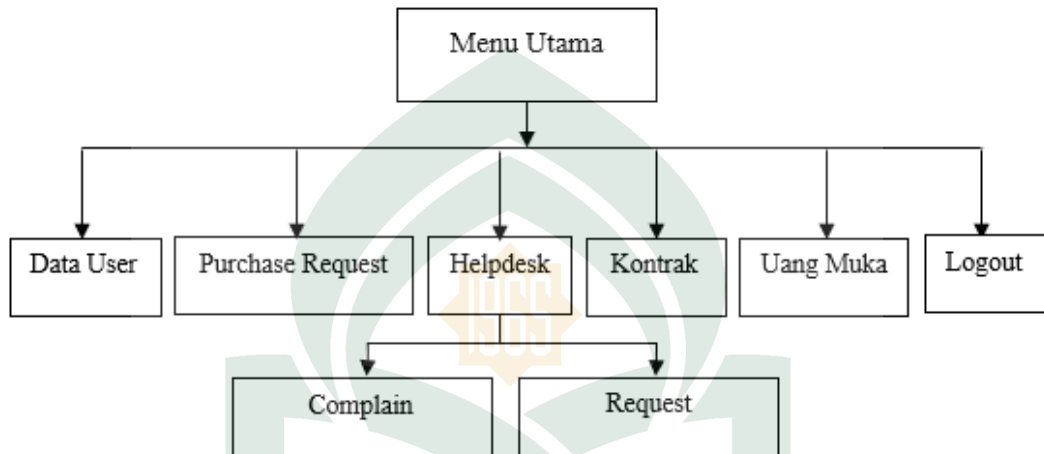
UNIVERSITAS ISLAM NEGERI
ALAUDDIN
 MAKASSAR



Gambar IV.17 Activity Diagram

5. Struktur Navigasi

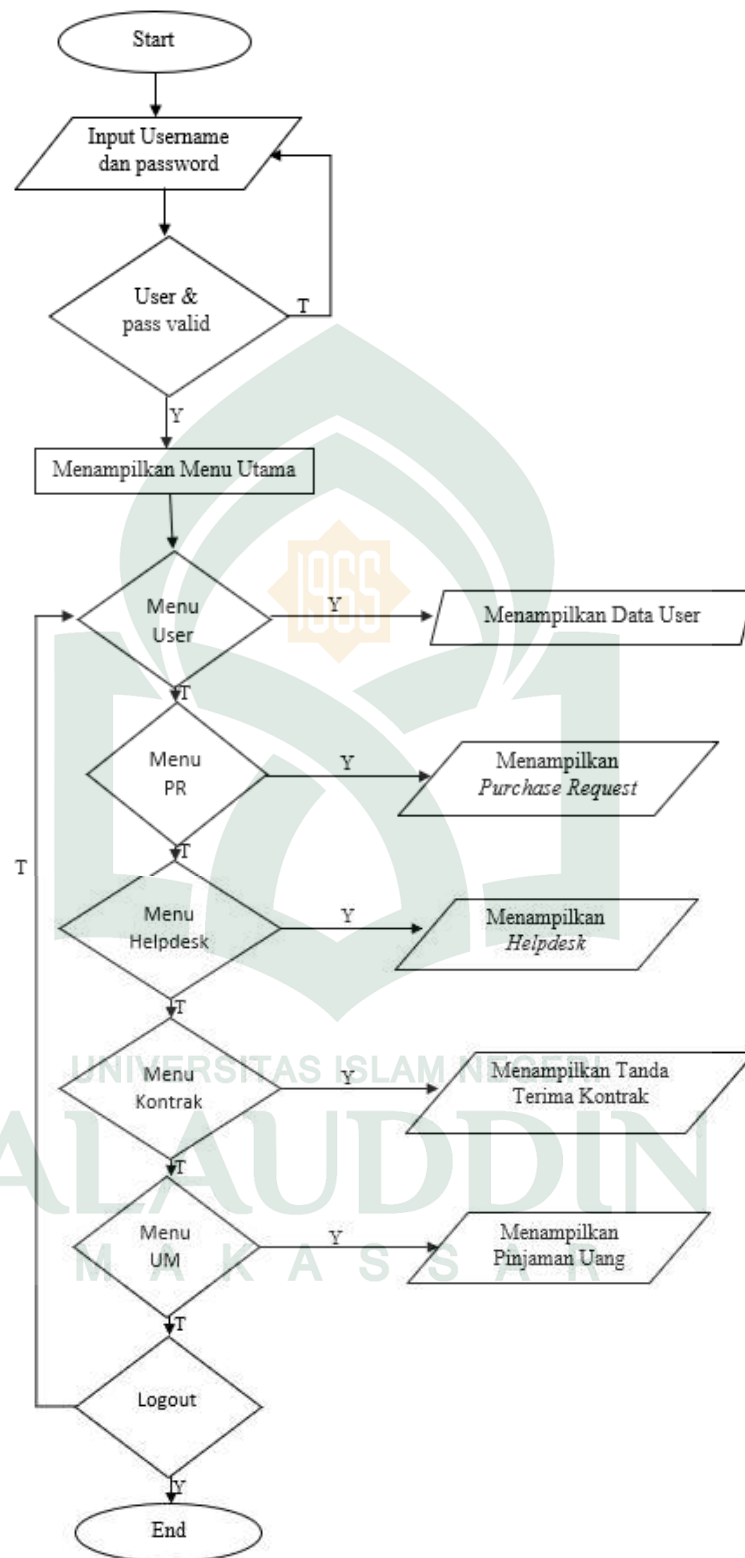
Sistem *index* menggunakan stuktur navigasi *Hierarchiacal Model*, di mana menu utama adalah pusat navigasi yang merupakan penghubung ke semua fitur pada aplikasi.



Gambar IV.18 Struktur Navigasi

6. Flowchart

Flowchart adalah suatu bagan dengan simbol-simbol tertentu yang menggambarkan urutan proses secara mendetail dan hubungan antara suatu proses (instruksi) dengan proses lainnya dalam suatu program. Berikut adalah *flowchart* dari sistem manajemen pengelolaan departemen admin yang akan dibuat:




Gambar IV.19 Flowchart

7. Perancangan Antarmuka (*Interface*)

Perancangan antarmuka merupakan aspek penting dalam perancangan aplikasi, karena berhubungan dengan tampilan dan interaksi yang memudahkan user dalam menggunakannya. Adapun rancangan antarmuka pada sistem ini sebagai berikut:

a. Perancangan Antarmuka Menu *Login*



The diagram shows a login interface with three input fields stacked vertically. The first field is labeled 'Username', the second is labeled 'Password', and the third is a button labeled 'Login'. A large, faint watermark of a university logo is visible in the background.

Gambar IV.20 Antarmuka *Login*

b. Perancangan Antarmuka Menu Data *User*

Data User	Header
Data Purchase Request	Data User
Data Barang	
Data Helpdesk	
Data Request	
Data Complain	
Data Kontrak	
Data UM	
Logout	Footer

Gambar IV.21 Antarmuka Menu Data *User*

c. Perancangan Antarmuka Menu Data *Purchase Request*

Data User	Header
Data Purchase Request	
Data Barang	Data Purchase Request
Data Helpdesk	
Data Request	
Data Complain	
Data Kontrak	
Data UM	Footer
Logout	

Gambar IV.22 Antarmuka Menu Data *Purchase Request*

d. Perancangan Antarmuka Menu Data Complain

Data User	Header
Data Purchase Request	
Data Barang	Data Complain
Data Helpdesk	
Data Request	
Data Complain	
Data Kontrak	
Data UM	Footer
Logout	

Gambar IV.23 Antarmuka Menu Data *Complain*

e. Perancangan Antarmuka Menu Data Request

Data User	Header
Data Purchase Request	
Data Barang	Data Request
Data Helpdesk	
Data Request	
Data Complain	
Data Kontrak	
Data UM	Footer
Logout	

Gambar IV.24 Antarmuka Menu Data *Request*

f. Perancangan Antarmuka Menu Data Tanda Terima Kontrak

Data User	Header
Data Purchase Request	
Data Barang	Data Tanda Terima Kontrak
Data Helpdesk	
Data Request	
Data Complain	
Data Kontrak	
Data UM	
Logout	Footer

Gambar IV.25 Antarmuka Menu Data Tanda Terima Kontrak

g. Perancangan Antarmuka Menu Data Pinjaman Uang Muka

Data User	Header
Data Purchase Request	
Data Barang	Data Pinjaman Uang Muka
Data Helpdesk	
Data Request	
Data Complain	
Data Kontrak	
Data UM	
Logout	Footer

Gambar IV.26 Antarmuka Menu Data Pinjaman Uang Muka

D. Perancangan Basis Data

Penggunaan database dalam sistem yang akan dibuat yaitu untuk menyimpan data-data yang diperlukan sistem selama penggunaannya, seperti data *user* pengguna sistem, data *Purchase Request*, data *Helpdesk*, data uang muka, data kontrak dan lain sebagainya. Berikut adalah rincian tabel yang digunakan oleh sistem yang akan dibuat :

1. Tabel *User*Tabel IV.1 Tabel *User*

Nama Field	Type	Size	Ket
Id_users	int	11	Primary Key
Full_name	Varchar	50	-
User	Varchar	50	-
Password	Varchar	50	-
Images	Text	-	-
Email1	Varchar	50	-
Id_user_level	Int	11	-

2. Tabel *User Level*Tabel IV.2 Tabel *User Level*

Nama Field	Type	Size	Ket
Id_user_level	Int	11	Primary Key
Nama_level	Varchar	50	-

3. Tabel Hak Akses

Tabel IV.3 Tabel Hak Akses

Nama Field	Type	Size	Ket
Id	Int	11	Primary Key
Id_user_level	Int	11	-

Id_menu	Int	11	-
---------	-----	----	---

4. Tabel Menu

Tabel IV.4 Tabel Menu

Nama Field	Type	Size	Ket
Id_menu	Int	11	Primary Key
title	Varchar	50	-
url	Varchar	30	-
Icon	Varchar	30	-
Is_main_menu	Int	11	-

5. Tabel *Purchase Request*Tabel IV.5 Tabel *Purchase Request*

Nama Field	Type	Size	Ket
Id_pr	Int	11	Primary Key
Kode_barang	Varchar	50	-
Id_users	Int	11	-
Jml	Int	11	-
Ket	Varchar	100	-
Cbs	Varchar	30	-
Tgl_input	Datetime	-	-
Status_pr	Varchar	50	-

Keperluan	Varchar	100	-
-----------	---------	-----	---

6. Tabel Barang

Tabel IV.6 Tabel Barang

Nama Field	Type	Size	Ket
Kode_barang	Int	11	Primary Key
Uraian	Varchar	100	-
Harga	Int	11	-

7. Tabel Helpdesk

Tabel IV.7 Tabel Helpdesk

Nama Field	Type	Size	Ket
No_hd	Int	11	Primary Key
Id_users	Int	11	-
Complain	Varchar	1000	-
Soludi_hd	Varchar	1000	-
Status_hd	Varchar	50	-
Tgl_create_hd	Datetime	-	-
Tgl_respon_hd	Datetime	-	-
Tgl_done_hd	Datetime	-	-

8. Tabel Request

Tabel IV.8 Tabel Request

Nama Field	Type	Size	Ket
No_rq	Int	11	Primary Key
Id_users	Int	11	-
Request	Varchar	1000	-
Soludi	Varchar	1000	-
Status	Varchar	50	-
Tgl_create	Datetime	-	-
Tgl_respon	Datetime	-	-
Tgl_done	Datetime	-	-

9. Tabel Kontrak

Tabel IV.9 Tabel Kontrak

Nama Field	Type	Size	Ket
Id_Kontrak	Int	11	Primary Key
Id_users	Varchar	50	-
Nm_perusahaan	Varchar	100	-
Uraian_kontrak	Varchar	50	-
No_dok	Int	11	-
Nilai	Int	11	-
No-dd	Varchar	30	-

Periode_awal	Date	-	-
Periode_akhir	Date	-	-
Ket_kontrak	Text	-	-
Tgl_create_kt	Date	-	-
Tgl_kirim_kt	Date	-	-
Tgl_terima_kt	Date	-	-
Tgl_kembali_kt	Date	-	-
Status_kt	Varchar	50	-

10. Tabel Uang Muka

Tabel IV.10 Tabel Uang Muka

Nama Field	Type	Size	Ket
Id_um	Int	11	Primary Key
No_dok_um	Varchar	50	-
Gl_description	Varchar	50	-
Profit	Varchar	10	-
Tgl_posting	Date	-	-
Nilai_um	Varchar	50	-
Ket_um	Varchar	100	-
Status_um	Varchar	50	-
Email1	Varchar	50	-
Email2	Varchar	50	-

Email3	Varchar	50	-
Email4	Varchar	50	-
Email5	Varchar	50	-

11. Tabel GL

Tabel IV.11 Tabel GL

Nama Field	Type	Size	Ket
GL_description	Varchar	50	Primary Key
Waktu_um	Int	11	-

BAB V

IMPLEMENTASI DAN PENGUJIAN SISTEM

A. Implementasi

1. Interface

a. Antarmuka Login

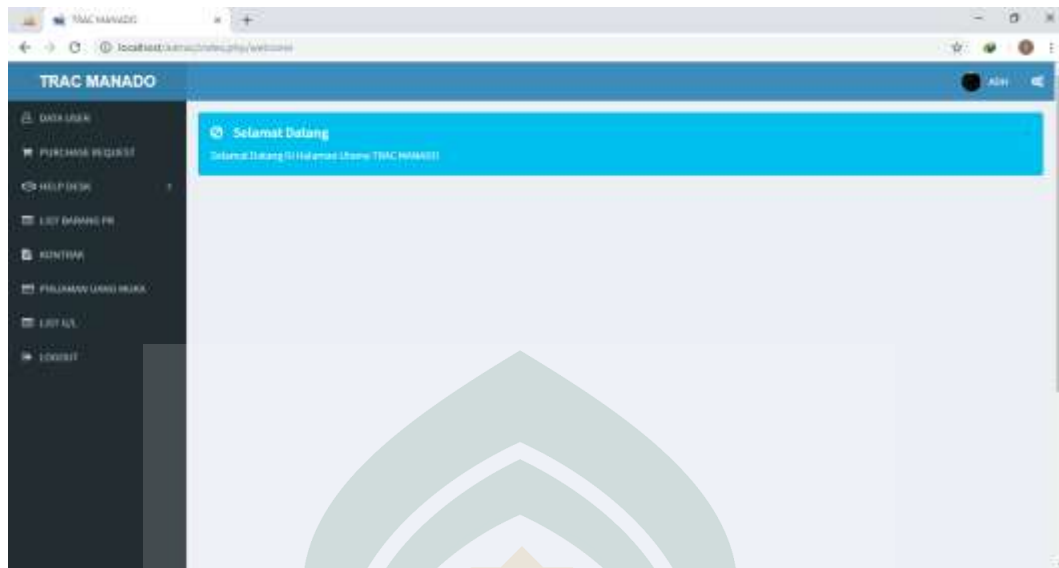
Antarmuka login akan tampil saat sistem pertama di akses. Pada antarmuka ini user harus mengisi *username* dan *password* yang *valid* agar dapat menggunakan sistem.



Gambar V.1 Antarmuka Login

b. Antarmuka Menu Utama

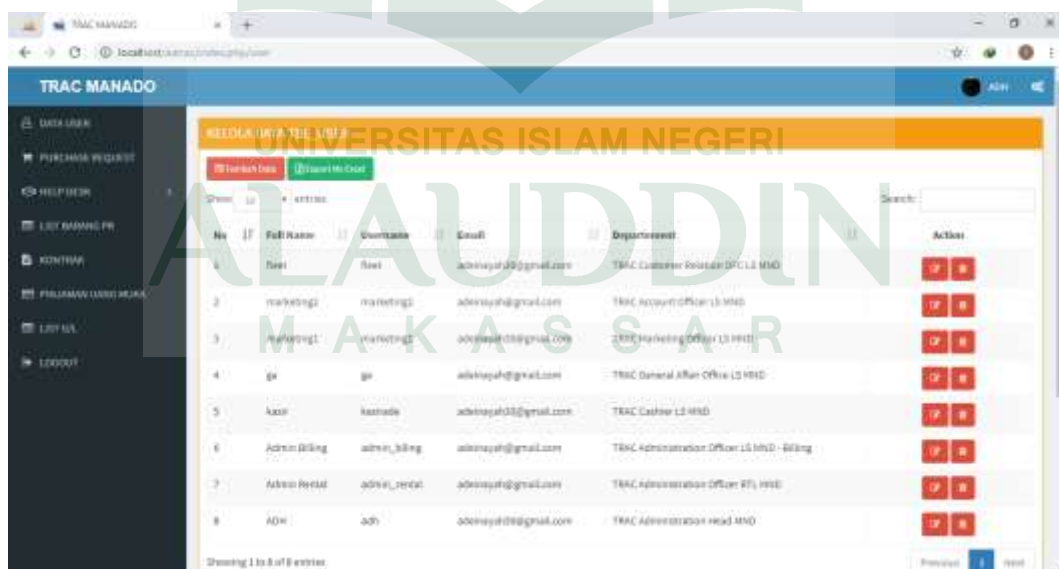
Antarmuka ini akan tampil ketika user berhasil login. Menu ini akan menampilkan halaman selamat datang kepada user.



Gambar V.2 Antarmuka Menu Utama

c. Antarmuka Data User

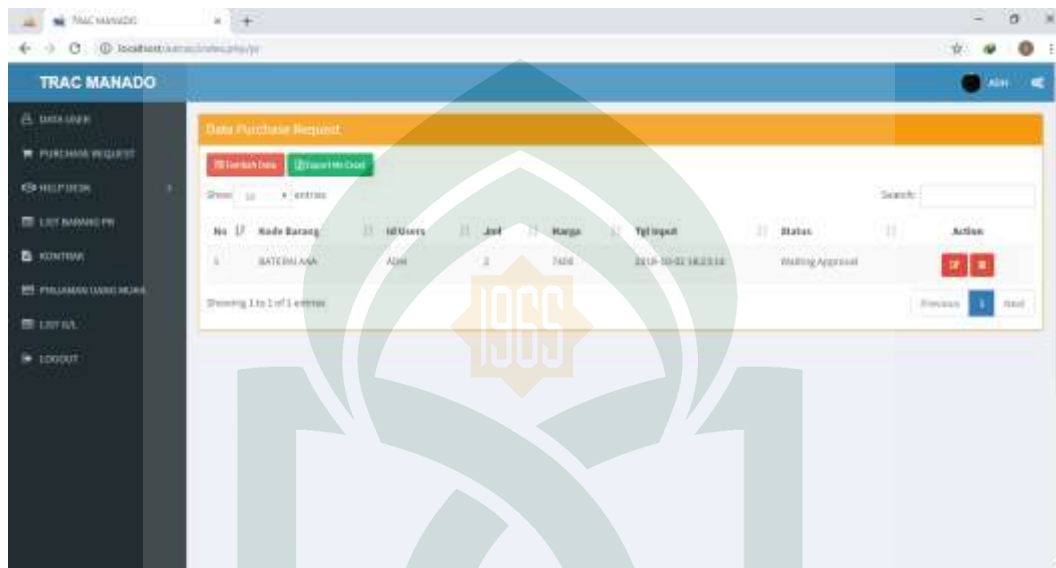
Antarmuka ini akan tampil ketika user mengakses menu data *user*. Menu ini akan menampilkan daftar *user* admin yang telah dibuat beserta *username*, *fullname*, email dan jabatan.



Gambar V.3 Antarmuka Data User

d. Antarmuka Data *Purchase Request*

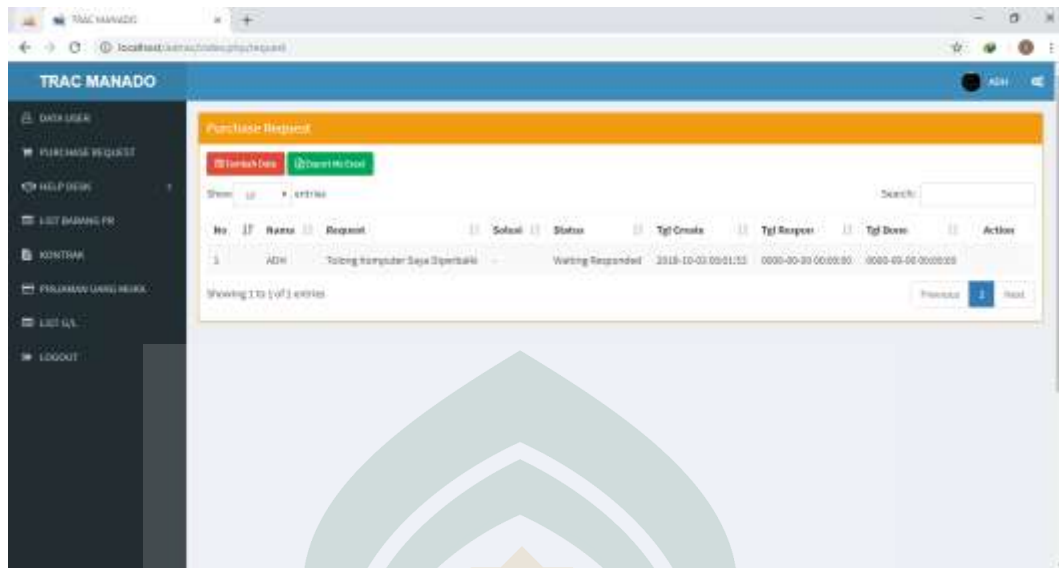
Antarmuka ini akan menampilkan data *purchase request* yang merupakan kebutuhan ATK dari semua karyawan di TRAC-Astra Rent A Car Cabang Manado.



Gambar V.4 Antarmuka Data *Purchase Request*

e. Antarmuka Data *Request*

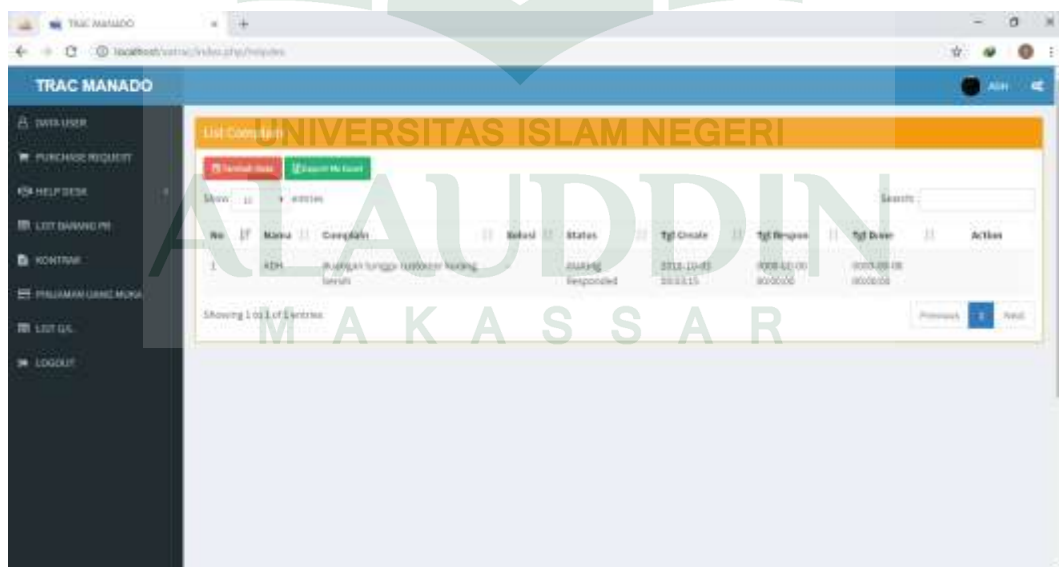
Antarmuka ini akan menampilkan data *request* yang merupakan permintaan terkait lingkungan kerja dari semua karyawan di TRAC-Astra Rent A Car Cabang Manado.



Gambar V.5 Antarmuka Data *Request*

f. Antarmuka Data *Complain*

Antarmuka ini akan menampilkan data *complain* yang merupakan masalah terkait lingkungan kerja dari semua karyawan di TRAC-Astra Rent A Car Cabang Manado yang menyebabkan ketidaknyamanan dalam bekerja.



Gambar V.6 Antarmuka Data *Complain*

g. Antarmuka List Barang *Purchase Request*

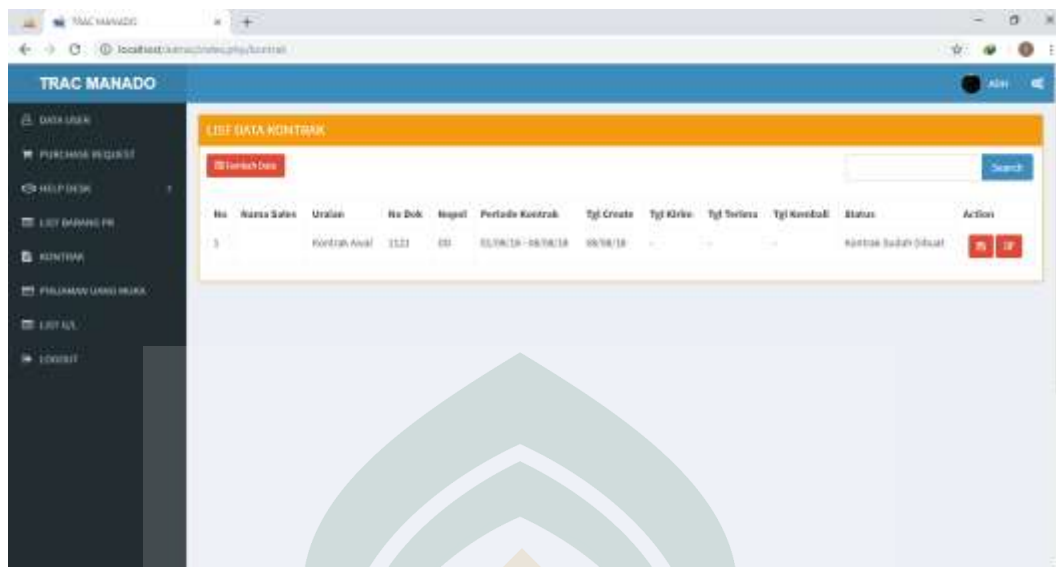
Antarmuka ini akan menampilkan daftar barang *purchase request* yang terdiri dari banyak jenis ATK yang dibutuhkan oleh semua karyawan di TRAC-Astra Rent A Car Cabang Manado.

No	Uraian	Harga	Aksi
1	Buku Kertas Sedang 4kg 36 Lbr	3500	[P] [R]
2	Pilot H. Ayofo Hk. 9856 Lbr. 81 x 71	4200	[P] [R]
3	Bekas Ctp. Jumbo Hk. 207 (24\"/>		

Gambar V.7 Antarmuka List Barang *Purchase Request*

h. Antarmuka Data Kontrak

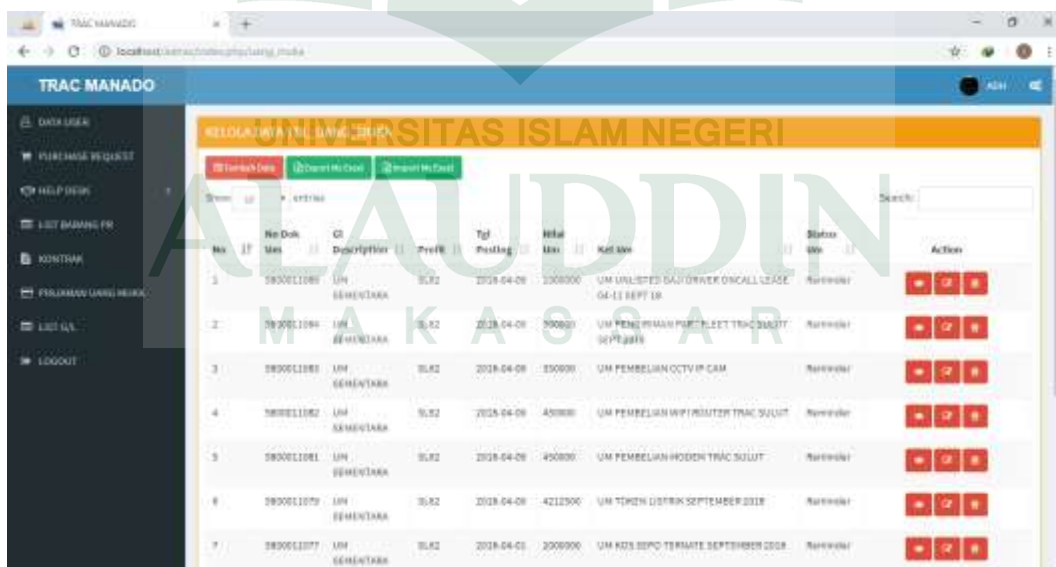
Antarmuka ini akan menampilkan data tanda terima kontrak yang dibutuhkan oleh karyawan admin *billing* dan marketing/sales di TRAC-Astra Rent A Car Cabang Manado.



Gambar V.8 Antarmuka Data Kontrak

i. Antarmuka Data Pinjaman Uang Muka

Antarmuka ini akan menampilkan data pinjaman uang muka yang telah di input oleh admin kasir, untuk akan di *reminder* ke semua karyawan di TRAC-Astra Rent A Car Cabang Manado.



Gambar V.9 Antarmuka Data Pinjaman Uang Muka

B. Hasil Pengujian

1. Pengujian Login

Tabel pengujian login digunakan untuk mengetahui apakah login ini dapat berfungsi sesuai dengan yang diharapkan. Berikut tabel pengujian login :

Tabel V.1 Pengujian Login

Kasus dan Hasil Uji (Data Benar)			
Data Masukan	Yang Diharapkan	Pengamatan	Kesimpulan
Sistem diakses	Tampil form login yang terdiri dari <i>username</i> dan <i>password</i> user	Antarmuka login menampilkan form login yang terdiri dari <i>username</i> dan <i>password</i>	[√] Diterima [] Ditolak

2. Pengujian Menu Utama

Tabel pengujian menu utama digunakan untuk mengetahui apakah menu ini dapat menampilkan halaman selamat datang sesuai dengan yang diharapkan.

Berikut tabel pengujian menu utama:

Tabel V.2 Pengujian Menu Utama

Kasus dan Hasil Uji (Data Benar)			
Data Masukan	Yang Diharapkan	Pengamatan	Kesimpulan
Sistem diakses	Tampil menu utama dari sistem.	Menampilkan halaman selamat datang kepada user.	[√] Diterima [] Ditolak

3. Pengujian Menu Data *User*

Tabel pengujian menu data *user* digunakan untuk mengetahui apakah menu ini dapat menampilkan daftar *user* yang dapat mengakses sistem sesuai dengan yang diharapkan. Berikut tabel pengujian menu data *user* :

Tabel V.3 Pengujian Menu Data *User*

Kasus dan Hasil Uji (Data Benar)			
Data Masukan	Yang Diharapkan	Pengamatan	Kesimpulan
Memilih Menu Data <i>User</i>	Tampil daftar <i>user</i> tempat membuat <i>user</i> .	Menampilkan daftar username, fullname, email, dan departemen.	[<input checked="" type="checkbox"/>] Diterima [] Ditolak

4. Pengujian Menu Data *Purchase Request*

Tabel pengujian menu data *purchase request* digunakan untuk mengetahui apakah menu ini dapat menampilkan daftar *purchase request* yang telah diajukan oleh karyawan Trac-Astra sesuai dengan yang diharapkan. Berikut tabel pengujian menu data *purchase request* :

Tabel V.4 Pengujian Menu Data *Purchase request*

Kasus dan Hasil Uji (Data Benar)			
Data Masukan	Yang Diharapkan	Pengamatan	Kesimpulan
Memilih Menu Data <i>Purchase request</i>	Tampil data <i>purchase request</i> yang telah diajukan oleh karyawan Trac-Astra	Menampilkan daftar barang, nama pemohon, jumlah, harga, tanggal input dan status.	[<input checked="" type="checkbox"/>] Diterima [] Ditolak

5. Pengujian Menu *Request*

Tabel pengujian menu *request* digunakan untuk mengetahui apakah menu ini dapat menampilkan daftar *request* yang diajukan oleh karyawan Trac-Astra sesuai dengan yang diharapkan. Berikut tabel pengujian menu data *request* :

Tabel V.5 Pengujian Menu *Request*

Kasus dan Hasil Uji (Data Benar)			
Data Masukan	Yang Diharapkan	Pengamatan	Kesimpulan
Memilih Menu <i>Request</i>	Tampil daftar <i>request</i> yang diajukan oleh karyawan Trac-Astra	Menampilkan daftar nama, <i>request</i> , solusi status, tgl input, tgl respon dan tgl selesai.	[<input checked="" type="checkbox"/>] Diterima [<input type="checkbox"/>] Ditolak

6. Pengujian Menu *Complain*

Tabel pengujian menu *complain* digunakan untuk mengetahui apakah menu ini dapat menampilkan daftar *complain* yang diajukan oleh karyawan Trac-Astra sesuai dengan yang diharapkan. Berikut tabel pengujian menu *complain* :

Tabel V.6 Pengujian Menu *Complain*

Kasus dan Hasil Uji (Data Benar)			
Data Masukan	Yang Diharapkan	Pengamatan	Kesimpulan
Memilih Menu <i>Complain</i>	Tampil daftar <i>complain</i> yang diajukan oleh karyawan Trac-Astra	Menampilkan daftar nama, <i>complain</i> , solusi status, tgl input, tgl respon dan tgl selesai.	[<input checked="" type="checkbox"/>] Diterima [<input type="checkbox"/>] Ditolak

7. Pengujian Menu List Barang *Purchase Request*

Tabel pengujian menu list barang *purchase request* digunakan untuk mengetahui apakah menu ini dapat menampilkan daftar barang yang dapat diajukan saat *purchase request* sesuai dengan yang diharapkan. Berikut tabel pengujian menu list barang *purchase request*:

Tabel V.7 Pengujian Menu List Barang *Purchase Request*

Kasus dan Hasil Uji (Data Benar)			
Data Masukan	Yang Diharapkan	Pengamatan	Kesimpulan
Memilih Menu List Barang <i>Purchase Request</i>	Tampil daftar barang yang dapat diajukan saat <i>purchase request</i> .	Menampilkan daftar barang dan harga.	[√] Diterima [] Ditolak

8. Pengujian Menu Data Kontrak

Tabel pengujian menu data kontrak digunakan untuk mengetahui apakah menu ini dapat menampilkan daftar kontrak yang telah di input oleh tim marketing sesuai dengan yang diharapkan. Berikut tabel pengujian menu list barang *purchase request*:

Tabel V.8 Pengujian Menu Data Kontrak

Kasus dan Hasil Uji (Data Benar)			
Data Masukan	Yang Diharapkan	Pengamatan	Kesimpulan
Memilih menu data kontrak	Tampil daftar kontrak yang telah di input oleh tim sales.	Menampilkan daftar nama sales, uraian, no. dokumen, periode kontrak, tgl input, tgl terima, tgl kembali, dan status	[√] Diterima [] Ditolak

9. Pengujian Menu Pinjaman Uang Muka

Tabel pengujian menu pinjaman uang muka digunakan untuk mengetahui apakah menu ini dapat menampilkan daftar pinjaman uang muka yang akan dilakukan *reminder* otomatis sesuai dengan yang diharapkan. Berikut tabel pengujian menu pinjaman uang muka:

Tabel V.9 Pengujian Menu Pinjaman Uang Muka

Kasus dan Hasil Uji (Data Benar)			
Data Masukan	Yang Diharapkan	Pengamatan	Kesimpulan
Memilih menu pinjaman uang muka	Tampil daftar pinjaman uang muka yang akan dilakukan <i>reminder</i> otomatis.	Menampilkan daftar no. dokumen, g/l deskripsi, profit, tgl. posting, keterangan, status	[√] Diterima [] Ditolak

C. Pengujian Kelayakan Sistem

Pengujian kelayakan sistem digunakan untuk mengetahui respon pengguna terhadap aplikasi yang dibangun. Pengujian ini dilakukan dengan metode kuisisioner (angket). Teknik kuisisioner ini digunakan untuk mengumpulkan data yang dibutuhkan dari sejumlah pertanyaan secara tertulis yang diajukan kepada responden yang mendapat bimbingan maupun petunjuk dari peneliti.

Adapun indikator yang menjadi penilaian dalam pengujian ini yakni sebagai berikut :

1. Kemudahan dalam penggunaan sistem
2. Ketertarikan pengguna terhadap sistem
3. Fungsionalitas sistem
4. Kemanfaatan sistem

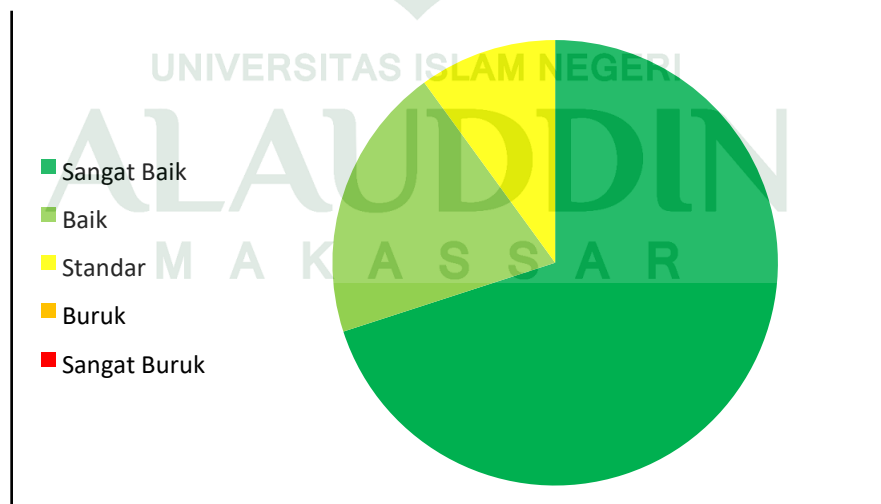
5. Rekomendasi pengguna

Instrument yang digunakan dalam penelitian ini berupa angket dengan mengajukan sejumlah kriteria penilaian kepada responden dengan berpedoman pada indikator yang telah ditetapkan. Menggunakan skala ordinal pada item-item kriteria, dimana setiap alternatif jawaban mengandung perbedaan nilai. Berikut ini adalah hasil kuisisioner yang dibagikan kepada 10 responden dengan 6 kriteria.

Rincian hasil dari penilaian kriteria pada kuisisioner dapat dilihat pada grafik berikut :

1. Tampilan sistem yang mudah dipahami


- a. Sangat Baik : 70%
- b. Baik : 20%
- c. Standar : 10%
- d. Buruk : 0%
- e. Sangat Buruk : 0%



Gambar V.10 Diagram Kriteria 1

2. Komposisi warna sistem

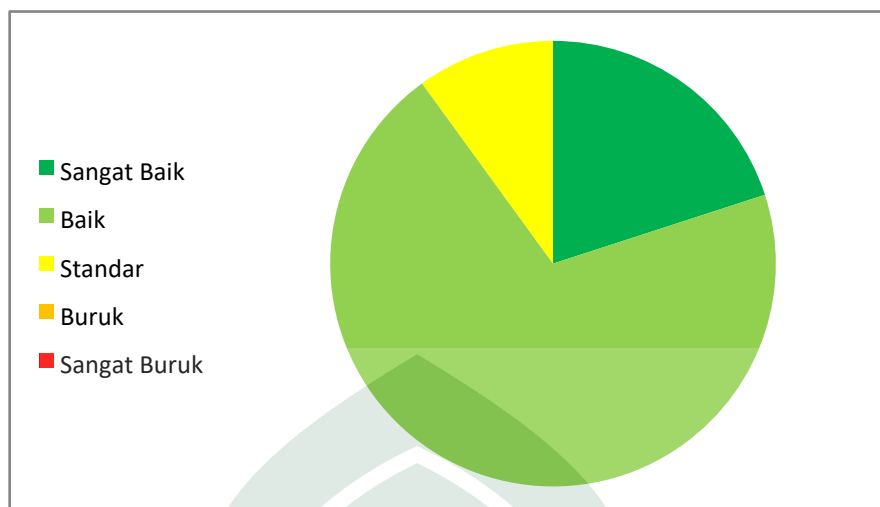
- a. Sangat Baik : 30%
- b. Baik : 60%
- c. Standar : 10%
- d. Buruk : 0%
- e. Sangat Buruk : 0%



Gambar V.11 Diagram Kriteria 2

3. Kecepatan sistem merespon permintaan

- a. Sangat Baik : 20%
- b. Baik : 70%
- c. Standar : 10%
- d. Buruk : 0%
- e. Sangat Buruk : 0%



Gambar V.12 Diagram Kriteria 3

4. Fitur-fitur pada sistem berfungsi dengan baik

- a. Sangat Baik : 90%
- b. Baik : 10%
- c. Standar : 0%
- d. Buruk : 0%
- e. Sangat Buruk : 0%



Gambar V.13 Diagram Kriteria 4

5. Sistem dapat memudahkan pekerjaan

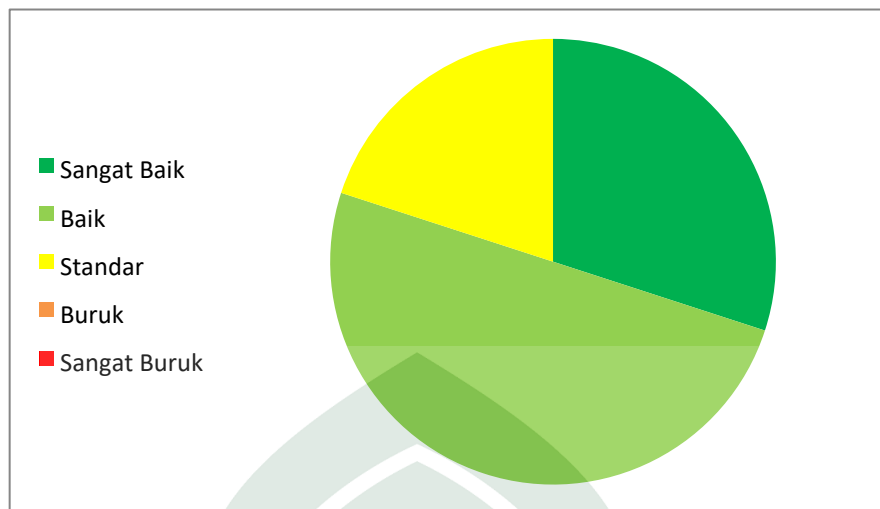
- a. Sangat Baik : 90%
- b. Baik : 10%
- c. Standar : 0%
- d. Buruk : 0%
- e. Sangat Buruk : 0%



Gambar V.14 Diagram Kriteria 5

6. Kelayakan sistem untuk digunakan

- a. Sangat Baik : 30%
- b. Baik : 50%
- c. Standar : 20%
- d. Buruk : 0%
- e. Sangat Buruk : 0%



Gambar V.15 Diagram Kriteria 6

Berdasarkan hasil dari kuisioner diatas maka dapat ditarik pernyataan bahwa sebesar 70% responden dapat dengan mudah memahami tampilan sistem yang dibuat dengan sangat baik dan didukung oleh persentase komposisi warna sistem yang baik sebesar 60%. Dan dengan 70% kecepatan sistem merespon permintaan pengguna dengan baik dan didukung oleh persentase fitur-fitur sistem yang berfungsi dengan sangat baik sebesar 90%, sehingga diperoleh persentase nilai sebesar 90% bahwa sistem ini dapat memudahkan pekerjaan departemen admin di TRAC-Astra Rent A Car Cabang Manado.

BAB VI

PENUTUP

A. Kesimpulan

Berdasarkan ayat Al-Qur'an pada Surah As-Saff Ayat 10 tentang banyaknya nikmat yang telah dijanjikan bagi pebisnis oleh Allah swt. menunjukkan semakin pentingnya berbisnis dan Surah Yusuf ayat 47 tentang pentingnya dalam berbisnis untuk melakukan perencanaan serta implementasi dan hasil pengujian yang dilakukan dapat ditarik kesimpulan.

Sistem ini berjalan sesuai dengan fungsinya yaitu dapat melakukan proses pengajuan *purchase request*, pengajuan *complain* dan *request*, pembuatan tanda terima kontrak yang dapat di *print out* serta *reminder* otomatis dalam peminjaman uang muka. Sistem ini mudah digunakan sehingga user target tidak kesulitan dalam penggunaan sistem ini dan memudahkan pekerjaan user. Dengan adanya sistem ini, manajemen pengelolaan departemen admin di Trac-Astra Rent A Car, PT. Serasi Autoraya Cabang Manado dapat lebih efisien.

B. Saran

Adapun saran-saran agar sistem ini dapat digunakan lebih efisien dalam membantu pekerjaan pengguna ialah sebagai berikut :

Diharapkan sistem manajemen pengelolaan departemen admin di Trac-Astra Rent A Car cabang Manado yang telah dirancang dapat dikembangkan kembali dengan memperluas lingkungannya ke departemen lainnya yang ada di Trac-Astra Rent A Car.


DAFTAR PUSTAKA

- Adi, Rianto. *"Metodologi penelitian."* Yogyakarta: Penerbit Pustaka Pelajar, 1997.
- Al-Jalaluddin, Al-Mahalli Bin Muhammad, dan Muhammad bin Ahmad, Al-Imam. *Tafsir Jalalain* Surabaya : Penerbit Fithrah, 2015.
- Al-Mundziri, Imam. *"Mukhtashar Shahih Muslim"* Jakarta : Penerbit Ummul Qura, 2016.
- Daft, Richard L New Era of Management. Canada : Penerbit South-Western, Cengage Learning. 2010
- Ghazali. *Pengertian dan Penjelasan Bootstrap.* 2016.
- Gie, Liang *Administrasi Perkantoran Modern* Yogyakarta : Penerbit Modern Liberty, 2009
- Gregorius, Agung. *Membuat Homepage Interaktif Dengan CGI/Perl.* Jakarta: Penerbit PT. Elex Media Koputindo, 2000
- Kamal, Akhmad Maftukh Hadil *Rancang Bangun Sistem Informasi Administrasi Servs Komputer Berbasis Web (Studi Kasus di M-Tech Kmputer) 2015*
- Kementerian Agama R.I, *Al-Qur'an dan Terjemah.* Jakarta : Lentera Abadi, 2012.
- Marini *Analisis dan Perancangan Car pooling system (Studi Kasus di Pool Trac(Astra Rent A Car) PT. Serasi Autoraya) 2008*
- Moleong, Lexy J. *"Metodologi penelitian."* Bandung: PT. Remaja Rosda Karya, 1999.
- Nuri, Muhammad Hisyam *Sistem Informasi Manajemen Rental Mobil Berbasis Web (Studi Kasus di Naviri) 2014*
- Oates, Brioby J *.Researching Information Systems and Computing* : Penerbit Sage, 2005.
- Pressman, R.S. *Software Engineering : a practitioner's approach,* New York : Penerbit McGraw-Hill, 2010
- Robbins, Stephen P. Dan Mary Coulter. *Management.* New Jersey : Penerbit Pearson Pretice Hall. 2009

Rosa, dan M. Shalahuddin. *Modul Pembelajaran Rekayasa Perangkat Lunak (Terstruktur dan Berorientasi Objek)*. Bandung: Penerbit Modula, 2011.

Saraswati, Reka Ayu. *Kelebihan dan Kelemahan Bootstrap*. 2016.

Tead, Ordway *Democratic Administration California* : Penerbit Association Press, 1945



RIWAYAT HIDUP PENULIS



Nama Ade Inayah Bahar, anak ke 5 dari 5 bersaudara. Keluarga Bapak Baharuddin Madjid dan Ibu Hasnah, lahir pada tanggal 11 April 1996 di Ujung Pandang. Memulai menempuh Pendidikan pertamanya pada tingkat TK, TK Dharma Wanita Makassar pada tahun 2001. Kemudian Tingkat SD di SD Negeri Inpres Perumnas pada tahun 2002. Selanjutnya pada tahun 2008 melanjutkan pendidikannya ditingkat menengah pertama di SMP Negeri 33 Makassar, selanjutnya menyelesaikan studinya ditingkat menengah atas di SMA Negeri 9 Makassar. Setelah lulus, melanjutkan studi pada salah satu jurusan yang sangat diminati di Universitas Islam Negeri Alauddin Makassar yaitu jurusan Teknik informatika pada tahun 2014.