

**PERBEDAAN HASIL BELAJAR BAHASA INDONESIA ANTARA PESERTA DIDIK
YANG DIAJAR DAN YANG TIDAK DIAJAR MENGGUNAKAN TAYANGAN FILM
KARTUN DI KELAS V SD NEGERI 35
DUMME KAB. SINJAI**



Skripsi

Diajukan untuk Memenuhi Salah Satu Syarat Meraih Gelar Sarjana Pendidikan
(S.Pd.) pada Program Studi Pendidikan Guru Madrasah Ibtidaiyah (PGMI)

Fakultas Tarbiyah dan Keguruan

UIN Alauddin Makassar

ALAUDDIN
M A K A S S A R

Oleh:

NURJANNAH

NIM: 20800114039

**FAKULTAS TARBIYAH DAN KEGURUAN
UIN ALAUDDIN MAKASSAR**

2018

PERNYATAAN KEASLIAN SKRIPSI

Mahasiswa yang bertanda tangan di bawah ini:

Nama : NURJANNAH
Nim : 20800114039
Tempat, Tgl Lahir : Sinjai, 07 April 1996
Jurusan : Pendidikan Guru Madrasah Ibtidaiyah (PGMI)
Fakultas : Tarbiyah dan Keguruan
Alamat : Menuruki
Judul : Perbedaan Hasil Belajar Bahasa Indonesia antara Peserta Didik Yang Diajar dan yang Tidak Diajar dengan Menggunakan Tayangan Film Kartun Kelas V di SD Negeri 35 Dumme Kab. Sinjai.

Menyatakan dengan sesungguhnya dan penuh kesadaran bahwa skripsi ini benar adalah hasil karya sendiri. Jika di kemudian hari terbukti bahwa ia merupakan duplikat, tiruan, plagiat, atau dibuat oleh orang lain, sebagian atau seluruhnya, maka skripsi dan gelar yang diperoleh karenanya batal demi hukum.

M A K A S S A R Samata-Gowa, 2018

Penulis



NURJANNAH
20800114039

PERSETUJUAN UJIAN MUNAQASYAH

Skripsi dengan judul "Perbedaan Hasil Belajar Bahasa Indonesia antara Peserta Didik yang diajar dan yang tidak diajar menggunakan tanyangan Film Kartun Kelas V di SD Negeri 35 Dumme Kab. Sinjai", yang disusun oleh Saudari Nurjannah, NIM: 20800114039, telah diseminarkan dalam Seminar Hasil Penelitian Skripsi yang diselenggarakan pada hari Kamis, 8 November 2018 M. bertepatan dengan tanggal 30 Safar 1440 H, memandang bahwa skripsi tersebut telah memenuhi syarat-syarat ilmiah dan dapat disetujui untuk menempuh *Ujian Munaqasyah Skripsi*.

Demikian persetujuan ini diberikan untuk proses selanjutnya.

PEMBIMBING:

1. Dr. Hj. Ulfiani Rahman, S.Ag., M.Si. (.....)
2. Muhammad Anwar HM., S.Ag., M.Pd. (.....)

PENGUJI:

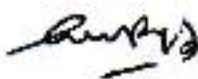
1. Dr. M. Shabir U., M.Ag. (.....)
2. Dr. Andi Halimah, M.Pd. (.....)
3. Dr. Hj. Ulfiani Rahman, S.Ag., M.Si. (.....)
4. Muhammad Anwar HM., S.Ag., M.Pd. (.....)


Samata-Gowa, 12 November 2018

Diketahui oleh:

Dekan Fakultas Tarbiyah dan Keguruan
UTN Alauddin Makassar

Ketua Prodi PGMI,


Dr. H. Muhammad Amri, M.Ag.
NTP 19730120 200312 1 001


Dr. M. Shabir U., M.Ag.
NIP 19660928 199303 1 002

PENGESAHAN SKRIPSI

Skripsi berjudul "Perbedaan Hasil Belajar Bahasa Indonesia antara Peserta Didik yang Diajar dengan yang tidak Diajar Dengan Menggunakan Tayangan Film Kartun Kelas V di SD Negeri 35 Dumme Kab. Sinjai", yang disusun oleh **Nurjannah**, NIM: **20800114039**, mahasiswa Jurusan/Prodi Pendidikan Guru Madrasah Ibtidaiyah (PGMI) UIN Alauddin Makassar, telah diuji dan dipertahankan dalam sidang munaqasyah yang diselenggarakan pada hari Jumat, tanggal 23 November 2018 M. bertepatan dengan tanggal 15 Rabiul Awal 1440 H, dinyatakan telah dapat diterima sebagai salah satu syarat untuk memperoleh gelar Sarjana dalam Ilmu Pendidikan, Jurusan Pendidikan Guru Madrasah Ibtidaiyah (PGMI) dengan beberapa perbaikan.

Makassar, 10 Desember 2018 M.
02 Rabiul Akhir 1440 H.

DEWAN PENGUJI:

Nomor SK 3096

Ketua : Prof. Dr. H. Syahrudin, M.Pd. (.....) 

Sekretaris : Dr. Muhammad Yahdi, M.Ag. (.....) 

Munaqisy Utama I : Dr. M. Shabir U., M.Ag. (.....) 

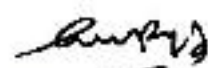
Munaqisy Utama II : Dr. Andi Halimah, M.Pd. (.....) 

Pembimbing I/Munaqisy: Dr. Hj. Ulfiani Rahman, M.Si. (.....) 

Pembimbing II/Munaqisy: Muh. Anwar HM, S.Ag., M.Pd. (.....) 

Diketahui oleh:

Dekan Fakultas Tarbiyah dan Keguruan
UIN Alauddin Makassar


Dr. H. Muhammad Amri, M.Ag.
NIP 197301202003121001

KATA PENGANTAR

بِسْمِ اللَّهِ الرَّحْمَنِ الرَّحِيمِ

Alhamdulillah segala puji hanya milik Allah *Subhana Wata'ala* atas rahmat dan hidayah-Nya yang senantiasa dicurahkan kepada penulis dalam menyusun skripsi ini hingga selesai. Salam dan salawat senantiasa penulis hanturkan kepada Rasulullah Muhammad *Sallallahu' Alaihi Wasallam* sebagai uswatul hasanah dalam menjalankan aktivitas keseharian kita.

Melalui tulisan ini pula, penulis menyampaikan ucapan terima kasih yang tulus, teristimewa kepada kedua orang tua, ayahanda Muh. Amin dan Nursia, yang telah mengasuh, membimbing dan membiayai penulis selama dalam pendidikan sampai selesainya skripsi ini. Kepada beliau penulis senantiasa memanjatkan doa semoga Allah *Subhana Wata'ala* mengasihi, dan mengampuni dosanya. Amin.

Selesainya skripsi ini tidak lepas dari peran dan bantuan dari berbagai pihak. Oleh karena itu, pada kesempatan ini penulis patut menyampaikan rasa terima kasih yang setinggi-tingginya kepada:

1. Prof. Dr. H. Musafir, M.Si, Rektor UIN Alauddin Makassar beserta Wakil Rektor I,II,III dan IV.
2. Dr. Muhammad Amri, Lc.,M.Ag, Dekan Fakultas Tarbiyah dan Keguruan UIN Alauddin Makassar dan Wakil Dekan I, II, dan III.
3. Dr. Muh. Shabir Umar, M.Ag dan Dr. Muhammad Yahdi, M.Ag, Ketua dan Sekertaris Jurusan Pendidikan Guru Madrasah Ibtidaiyah UIN Alauddin Makassar.
4. Dr. Hj. Ulfiani Rahman, S.Ag., M.Si. Ph. D dan Muh. Anwar HM., S.Ag., M.Pd, pembimbing I dan pembimbing II yang telah memberi arahan,

pengetahuan baru dan koreksi dalam penyusunan skripsi ini serta yang membimbing penulis sampai pada taraf penyelesaian.

5. Dr. M. Shabir U., M.Ag. dan Dr. Andi Halimah, M.Pd, penguji I dan penguji II yang telah memberi arahan, pengetahuan baru dan koreksi dalam proses ujian skripsi.
6. Para dosen, karyawan, dan karyawan Fakultas Tarbiyah dan Keguruan UIN Alauddin Makassar yang secara konkrit memberikan bantuannya baik langsung maupun tidak langsung.
7. Aminah Sukkuru, S.Pd., Kepala Sekolah SD Negeri 35 Dumme Kab. Sinjai, ibu Rosmiati, S.Pd., wali kelas V yang sangat memotivasi penulis, seluruh guru-guru, dan staf serta adik-adik kelas V atas segala pengertian dan kerjasamanya selama penulis melaksanakan penelitian.
8. Teman-teman seperjuangan mahasiswa PGMI angkatan 2014, terutama PGMI 3.4 yang tidak bisa disebutkan satu-per satu atas kerjasama selama perkuliahan, memberikan motivasi, dan doanya untuk kelancaran proses penyusunan skripsi ini sampai selesai.
9. Pihak yang tidak dapat penulis sebutkan satu per satu yang telah banyak memberikan sumbangsih kepada penulis selama kuliah hingga penulisan skripsi ini.

Akhirnya, hanya kepada Allah jualah penulis serahkan segalanya, semoga semua pihak yang membantu penulis mendapat pahala di sisi Allah swt, serta semoga skripsi ini bermanfaat bagi semua orang khususnya bagi penulis sendiri.

Samata-Gowa, 2018
Penyusun,

NURJANNAH
NIM. 20800114039

DAFTAR ISI

HALAMAN JUDUL	I
PERNYATAAN KEASLIAN SKRIPSI	ii
PENGESAHAN	iii
PERSETUJUAN	iv
KATA PENGANTAR.....	v
DAFTAR ISI.....	vii
DAFTAR TABEL.....	ix
DAFTAR GAMBAR.....	x
ABSTRAK.....	viii
BAB I PENDAHULUAN.....	1-12
A. Latar Belakang.....	1
B. Rumusan Masalah.....	8
C. Variabel Penelitian.....	8
D. Definisi Operasional Variabel.....	8
E. Penelitian yang Relevan.....	9
F. Tujuan dan Manfaat Penelitian	11
BAB II TINJAUAN TEORETIS.....	13-26
A. Hasil Belajar.....	13
B. Tayangan Film Kartun.....	17
C. Pembelajaran Bahasa Indonesia	20
D. Kerangka Pikir.....	24
BAB III METODE PENELITIAN.....	27-38
A. Jenis dan Lokasi Penelitian.....	27
B. Desain Penelitian.....	27
C. Pendekatan Penelitian.....	28

D. Populasi dan Sampel.....	28
E. Metode Pengumpulan Data.	31
F. Instrumen Penelitian.....	31
G. Teknik Analisis Data.	32
BAB IV HASIL PENELITIAN DAN PEMBAHASAN.....	39-56
A. Hasil Penelitian.....	39
B. Pembahasan Hasil Penelitian.....	53
BAB V PENUTUP.	57-58
A. Kesimpulan	57
B. Implikasi.....	58
DAFTAR PUSTAKA.....	50
LAMPIRAN-LAMPIRAN.....	61
DAFTAR RIWAYAT HIDUP	



DAFTAR TABEL

Tabel	Halaman
Tabel 3.1 Daftar Populasi Penelitian.....	29
Tabel 3.2 Daftar Kategori Hasil Belajar.....	34
Tabel 4.1 Nilai Hasil Belajar	43
Tabel 4.2 Distribusi Frekuensi Skor Responden Eksperimen.	44
Tabel 4.3 Analisis Data Post Tes Kelas Eksperimen.	44
Tabel 4.4 Kategori Hasil Belajar Eksperimen.	45
Tabel 4.5 Distribusi Frekuensi Skor Responden kontrol.....	46
Tabel 4.6 Analisis Data Post Tes Kelas Kontrol.....	47
Tabel 4.7 kategori Hasil Belajar Kelas Kontrol.....	47
Tabel 4.8 Hasil Uji Normalitas.....	49
Tabel 4.9 Hasil Uji Homogenitas.....	51
Tabel 4.10 Hasil Uji Hipotesis.....	52

DAFTAR GAMBAR

Gambar	Halaman
Gambar 3.1 <i>Posttest-only control group design</i>	26



ABSTRAK

Nama : Nurjannah
NIM : 20800114039
Judul : Perbedaan Hasil Belajar Bahasa Indonesia antara Peserta Didik Yang Diajar dan Yang Tidak Diajar dengan Menggunakan Tayangan Film Kartun di Kelas Va dan Vb SD Negeri 35 Dumme Kab. Sinjai

Penelitian ini bertujuan untuk mengetahui: 1) hasil belajar bahasa Indonesia peserta didik kelas V yang diajar dengan menerapkan media tayangan film kartun, 2) Untuk mengetahui hasil belajar bahasa Indonesia peserta didik kelas V yang diajar dengan tidak menerapkan media tayangan film kartun, 3) Untuk mengetahui perbedaan hasil belajar bahasa Indonesia peserta didik yang diajar dan tidak diajar dengan menerapkan tayangan film kartun di kelas Va dan Vb di SD Negeri 35 Dumme Kab. Sinjai.

Pendekatan penelitian ini adalah penelitian kuantitatif dengan metode *quasi eksperimen* berupa *posttest-only control group design*. Populasi dalam penelitian ini adalah seluruh peserta didik SD Negeri 35 Dumme yang terbagi atas 7 kelas dengan jumlah peserta didik 171 orang dan sampelnya yaitu peserta didik kelas Va dan kelas Vb di SD Negeri 35 Dumme yang berjumlah 30 orang. Teknik pengambilan sampel yaitu *purposive sampling*. Instrumen penelitian yang digunakan adalah test hasil belajar. Data tersebut kemudian dianalisis dengan menggunakan analisis deskriptif dan analisis inferensial.

Hasil analisis deskriptif menunjukkan bahwa nilai rata-rata kelas yang diajar dengan menggunakan tayangan film kartun yaitu 89,73 berada pada kategori tinggi. Sedangkan nilai rata-rata kelas yang diajar dengan menggunakan model pembelajaran konvensional yaitu 69,73 berada pada kategori sedang. Kategorisasi kecerdasan interpersonal peserta didik yang diajar dengan menggunakan tayangan film kartun yaitu tidak ada peserta didik berada pada kategori rendah, 4 peserta didik berada pada kategori tinggi (26,6%), dan 11 peserta didik berada pada kategori sangat tinggi (73,4%). Kategorisasi hasil belajar peserta didik yang diajar dengan menggunakan model pembelajaran konvensional yaitu tidak ada peserta didik berada pada kategori rendah, 4 peserta didik berada pada kategori sedang (26,6%), dan 11 peserta didik berada pada kategori tinggi (73,4%). Sedangkan hasil analisis inferensial menggunakan *independent sample t test*, diperoleh harga $t = 6,889$, $df = 28$ dan sig. (2 tailed) atau $p\text{-value} = 0,000/2 = 0,000 < 0,05$, artinya nilai signifikansi lebih kecil dari taraf kesalahan atau H_0 ditolak dan H_1 diterima. Sehingga dapat disimpulkan bahwa terdapat perbedaan hasil belajar Bahasa Indonesia peserta didik antara kelas yang diajar dengan yang tidak diajar menggunakan tayangan film kartun.

Implikasi pada penelitian ini yaitu bagi peserta didik, dapat membantu memahami materi pembelajaran dengan cara yang lebih menarik dan membuat peserta didik terlibat dalam pembelajaran. Bagi guru, untuk menambah wawasan tentang media pembelajaran yang efektif dalam meningkatkan semangat dan hasil belajar peserta didik. Media tayangan film kartun yang dikembangkan sebaiknya disesuaikan dengan materi yang akan diajarkan dalam proses pembelajaran.

BAB I

PENDAHULUAN

A. Latar Belakang Masalah

Pendidikan adalah usaha sadar dan terencana untuk mewujudkan suasana belajar dan proses pembelajaran yang dilakukan secara aktif dengan mengembangkan potensi peserta didik agar memiliki kekuatan spiritual, keagamaan, pengendalian diri, kepribadian, kecerdasan, akhlak mulia, serta keterampilan yang diperlukan dalam kehidupan bermasyarakat.¹ Pendidikan pada dasarnya merupakan sesuatu yang dilakukan secara sadar untuk mengembangkan kepribadian dan kemampuan berpikir. Pendidikan juga berfungsi dalam membimbing, mengarahkan, dan menuntun peserta didik untuk berpikir secara logis, ilmiah dan bertanggung jawab, sehingga peserta didik dapat menjadi generasi handal dan kompeten pada bidang yang ditekuninya.

Pendidikan dapat diselenggarakan melalui lembaga pendidikan. Lembaga pendidikan diharapkan mampu meningkatkan kualitas sumber daya manusia dan kemajuan suatu negara yang tidak hanya ditentukan oleh kualitas sumber daya alam, tetapi hal yang paling penting sumber daya negara. Lembaga pendidikan yang dimaksud adalah keluarga, sekolah atau kampus dan masyarakat. Oleh karena itu, untuk mencapai tujuan pendidikan yang efektif dan hasil yang diinginkan, pemerintah mengusahakan dan menyelenggarakan suatu sistem pendidikan yang diatur dalam Undang-Undang.

¹Departement Pendidikan Nasional, *Undang-Undang Sistem Pendidikan Nasional NO.20 thn 2003* (Jakarta: Sinar Grafika Offest,2011), h. 3

Tujuan pendidikan nasional di Indonesia berasal dari berbagai akar budaya dan bangsa Indonesia dalam UU. No 20 Tahun 2003 tentang Sistem Pendidikan Nasional, bahwa:

Pendidikan nasional bertujuan untuk berkembangnya potensi peserta didik agar menjadi manusia yang beriman dan bertakwa kepada Tuhan yang Maha Esa, berakhlak mulia, sehat, berilmu, cakap, kreatif, mandiri, dan menjadi warga negara yang demokratis dan bertanggung jawab.²

Berdasarkan UU tersebut, pendidikan sebagai salah satu sektor yang berfungsi agar semaksimal mungkin dapat meningkatkan kualitas belajar mengajar untuk menciptakan prestasi belajar yang baik bagi peserta didik.

Untuk mencapai hasil belajar peserta didik sebagaimana yang diharapkan, maka perlu memperhatikan beberapa faktor yang memengaruhi hasil belajar antara lain faktor yang terdapat dalam diri peserta didik (internal) dan faktor yang berasal dari luar peserta didik (eksternal). Faktor yang berasal dari dalam diri peserta didik bersifat fisiologis (kondisi panca indra, kesehatan badan) dan psikologis (intelegensi, bakat, motivasi, minat, kepercayaan diri), sedangkan faktor yang berasal dari luar antara lain adalah faktor keluarga, sekolah, masyarakat dan perkembangan media komunikasi dan informasi.³ Pendidikan dikatakan berkualitas bila proses belajar mengajar dapat berjalan dengan lancar, efektif, efisien, dan ada interaksi antara komponen-komponen yang terkandung dalam sistem pengajaran yaitu tujuan pendidikan dan pengajaran, peserta didik atau siswa, tenaga kependidikan atau guru, kurikulum, strategi pembelajaran, media pengajaran dan evaluasi pengajaran.⁴ Akan

²Sukarji dan Ukim Komarudin, *Landasan Pendidikan Konsep dan Aplikasinya* (Jakarta: Rajawali Pers, 2009), h.14.

³Syah Muhibbin, *Psikologi Belajar* (Jakarta: Raja Grafindo Persada, 2003), h.125

⁴Oemar Hamalik, *Proses Belajar Mengajar* (Cet.I, Jakarta: Bumi Aksara, 2003), h.77

tetapi permasalahan pendidikan di Indonesia sudah bukan menjadi rahasia umum lagi, permasalahan sistem pendidikan yang kurang merata, kurikulum yang terus mengalami perubahan sarana dan prasarana penunjang pendidikan, sumber daya manusia, biaya pendidikan yang kurang masuk akal. Permasalahan pendidikan ini terus berkembang seiring kemudahan teknologi dalam era sekarang juga mendatangkan permasalahan baru yang lebih kompleks dan urgen untuk segera di atasi, salah satunya adalah kualitas tayangan media.

Pesatnya perkembangan arus komunikasi dan informasi berdampak positif terhadap perkembangan ilmu pengetahuan, di mana kita dengan mudah dapat mengetahui dan mengakses informasi yang terjadi di belahan dunia dalam waktu yang bersamaan.

Namun demikian, di samping adanya dampak positif tersebut perkembangan IPTEK yang begitu cepat juga memberikan dampak negatif jika arus globalisasi melalui media tersebut dibiarkan memasuki para generasi muda tanpa ada filter dan bimbingan dari orangtua. Nilai-nilai budaya barat yang masuk di Indonesia melalui arus informasi globalisasi media, di samping berdampak positif juga dapat merusak nilai budaya bangsa jika tidak disikapi secara proporsional.⁵

Dalam hal ini sebagai orangtua memiliki peranan yang sangat penting dalam proses perkembangan anak tidak hanya dengan memberi pengawasan tetapi juga membentengi ilmu pengetahuan agama sebagai landasan untuk menjalani kehidupan. Dalam perspektif agama, dijelaskan pula tentang pentingnya pendidikan bagi anak-anak sebagai generasi penerus, sebagaimana dalam al-Qur'an Allah swt berfirman dalam surah n-Nisa'/4 : 9 dijelaskan bahwa:

⁵A. Muis, *Komunikasi Islam* (Jakarta: Remaja Rosdakarya,2001),h.105

وَلْيَخْشَ الَّذِينَ لَوْ تَرَكَوْا مِنْ خَلْفِهِمْ ذُرِّيَّةً ضِعَفًا خَافُوا عَلَيْهِمْ فَلْيَتَّقُوا اللَّهَ وَلْيَقُولُوا قَوْلًا

سَدِيدًا ﴿١٦٦﴾

Terjemahnya:

Dan hendaklah takut kepada Allah orang-orang yang seandainya meninggalkan di belakang mereka anak-anak yang lemah, yang mereka khawatir terhadap (kesejahteraan) mereka. Oleh sebab itu, hendaklah mereka bertakwa kepada Allah dan hendaklah mereka mengucapkan perkataan yang benar.⁶

Dari penjelasan ayat al-Qur'an di atas dijelaskan, bahwa pendidikan merupakan sumber yang utama bagi generasi muda. Oleh karena itu, sebagai orangtua harus membekali anak-anaknya dengan ilmu pengetahuan baik agama maupun pengetahuan umum sebagai bekal masa depan.

Salah satu media yang paling mudah terakses adalah media televisi, selain mudah, murah media jenis ini menawarkan banyak jenis acara dan tayangan hiburan. Sistem penyiaran melalui media televisi sebenarnya sudah diatur dalam UU no. 32 tahun 2002 bahwa penyiaran adalah untuk pendidikan, informasi, perekat dan kontrol sosial, hiburan yang sehat, serta memiliki fungsi ekonomi dan budaya. Tetapi sepertinya paradigma dalam masyarakat bergeser bahwa media televisi adalah semata-mata sebagai sarana hiburan. Hal ini kemudian didukung oleh produksi tayangan hiburan yang hanya mengejar keuntungan dan rating saja tanpa mempertimbangkan kualitas tayangan.

Menonton siaran televisi tidak selamanya memberikan dampak positif jika televisi tersebut digunakan tidak secara proporsional, terutama bagi siswa. dengan adanya media televisi bagi para siswa, media televisi dapat berdampak positif, dengan menjadikannya sebagai sarana informasi yang dapat meningkatkan wawasan

⁶Departemen Agama RI, *Al-Quran dan Terjemahnya* (Bandung,; Cahaya Qur'an 2006).

pengetahuan peserta didik, dan dapat meningkatkan hasil belajar peserta didik. Televisi juga dapat berdampak negatif bagi peserta didik menjadi pengguna media televisi yang pasif yaitu jika menjadikannya sebagai media hiburan semata dengan menyimak sinetron, film kartun yang tidak mendidik peserta didik karena begitu banyak sinetron dan film kartun serta hiburan lainnya sehingga siswa terlena tanpa mengenal waktu untuk belajar yang berdampak menurunnya hasil belajar peserta didik.

Televisi dengan berbagai program acara yang dinikmati oleh masyarakat. Adanya media televisi memberikan dampak positif yang dijadikan sebagai sarana informasi guna meningkatkan wawasan pengetahuan dan hasil belajar peserta didik.

Masa anak-anak adalah masa akan meniru segala sesuatu yang dilihatnya. Setiap anak memiliki karakteristik perkembangan yang berbeda-beda. Proses utama perkembangan anak merupakan hal yang saling berkaitan antara proses sosio emosional dan proses kognitif. Kedua hal tersebut akan saling berpengaruh satu sama lain dan sepanjang perjalanan hidup manusia. Selama proses perkembangan, tidak menutup kemungkinan anak menghadapi berbagai masalah yang akan menghambat proses perkembangan selanjutnya. Permasalahan yang dihadapi anak dapat dilihat melalui tingkah laku anak pada saat mengikuti proses pembelajaran di kelas atau pada saat anak bermain.

Berbagai faktor yang menyebabkan permasalahan perkembangan anak tidak hanya menghambat perkembangan emosi dan sosial, akan tetapi juga menghambat perkembangan fisik, intelektual, kognitif dan bahasa. Hal itulah yang menyebabkan sehingga hasil belajar peserta didik menurun karena peserta didik lebih tertarik menonton televisi dari pada belajar pada saat di rumah. Dengan berkembangnya

televisi di Indonesia, maka semakin marak pula acara-acara yang menarik untuk dinikmati oleh masyarakat.

Kegiatan menonton televisi disinyalir lebih besar dari pada kegiatan belajar atau kegiatan positif lainnya. Dengan tingginya waktu menonton televisi yang dapat mengurangi kegiatan lain seperti membaca, bermain dengan sesama, membantu orang tua dan mengerjakan tugas di rumah. Temuan ini menunjukkan bahwa kegiatan menonton televisi merupakan kegiatan yang amat disenangi oleh anak-anak, dan cenderung mengganggu kegiatan lainnya.

Berdasarkan informasi yang diperoleh di SD Negeri 35 Dumme Kab. Sinjai bahwa peserta didik lebih banyak menghabiskan waktu di depan televisi karena program yang disajikan menarik perhatiannya. Dimana peserta didik lebih tertarik untuk menonton televisi dari pada belajar. Hal itu menjadi aktivitas yang lebih penting dari pada belajar, apalagi pada saat hari libur peserta didik lebih sering menonton televisi tanpa mereka sadari bahwa mereka telah menghabiskan waktu berjam-jam di depan televisi.

Dengan ketertarikan peserta didik terhadap tayangan televisi yang dapat dijadikan sebagai media pembelajaran yang edukatif. Hal ini dilandasi dengan keyakinan bahwa proses belajar mengajar dengan bantuan media pembelajaran tayangan film kartun yang menyenangkan sehingga meningkatkan hasil belajar peserta didik.⁷

Kebiasaan menonton televisi seperti itu disebabkan oleh tayangan yang disajikan lebih menarik, pengawasan orangtua yang kurang mengendalikan anaknya

⁷ Djamarah, *Guru dan Anak Didik Dalam Interaksi Edukatif* (Jakarta; Rineka Cipta 2010), h. 122.

pada saat menonton.⁸ Untuk membuat peserta didik tertarik dalam belajar tanpa membuat suasana hati mereka untuk belajar tidak terganggu. Maka peneliti bermaksud memanfaatkan film kartun Sopo Jarwo.

Penulis memanfaatkan minat peserta didik yang senang menonton film kartun yang berisi nilai edukatif bagi peserta didik. Diharapkan melalui penayangan film kartun Sopo Jarwo peserta didik dapat tertarik dalam mengikuti pembelajaran, selain itu guru dapat memberikan informasi mengenai nilai-nilai pendidikan yang terkandung dalam film tersebut. Peneliti tertarik untuk mengambil film Sopo Jarwo, karena film Sopo Jarwo merupakan film yang digemari oleh anak-anak. Hal ini diakibatkan oleh tayangan yang ditayangkan dapat menghibur anak-anak dan dengan tema yang berbeda sehingga anak-anak tidak merasa bosan.

Adapun kelebihan film Sopo Jarwo dapat memberi contoh di dalam kelas sehingga anak-anak mudah memahami materi yang diajarkan dan dapat menambah wawasan peserta didik, sehingga dapat meningkatkan hasil belajar peserta didik.

Untuk itulah peneliti tertarik mengambil judul “Perbedaan Hasil Belajar Bahasa Indonesia Peserta Didik Yang Diajar dengan Yang Tidak Diajar Menggunakan Tayangan Film Kartun Di Kelas V SD Negeri 35 Dumme Kab. Sinjai”.

B. Rumusan masalah

Berdasarkan latar belakang yang telah dipaparkan di atas maka dirumuskan masalah penelitian adalah:

⁸F. Darmawati . “Intensitas Menonton Program Televisi Siswa Kelas IV SD Negeri Perkiwatu Kabupaten Kulon Progo” *Jurnal* (Fakultas Agama Islam Universitas Muhammadiyah Yogyakarta, 2017).

1. Bagaimana hasil belajar bahasa Indonesia peserta didik kelas V yang diajar dengan menerapkan tayangan film kartun di SD Negeri 35 Dumme Kab. Sinjai?
2. Bagaimana hasil belajar bahasa Indonesia peserta didik kelas V yang diajar dengan tidak menerapkan tayangan film kartun di SD Negeri 35 Dumme Kab. Sinjai?
3. Apakah ada perbedaan
0
4. an hasil belajar bahasa Indonesia peserta didik yang diajar dan tidak diajar dengan tayangan film kartun di kelas V di SD Negeri 35 Dumme Kab. Sinjai.

C. Hipotesis

Berdasarkan uraian yang dipaparkan, penelitian mengajukan hipotesis, yakni hipotesis penelitian.

“Terdapat perbedaan hasil belajar bahasa Indonesia peserta didik yang diajar dengan yang tidak diajar menggunakan tayangan film kartun kelas V SD Negeri 35 Dumme Kab. Sinjai”.

D. Variabel Penelitian dan Definisi Operasional Penelitian

1. Variabel Penelitian

Variabel penelitian merupakan objek penelitian atau apa yang menjadi titik perhatian suatu penelitian. Variabel dalam penelitian ini yaitu untuk melihat perbedaan hasil belajar yang diajar dan yang tidak diajar menggunakan tayangan film kartun.

2. Definisi Operasional Variabel

Definisi operasional variabel diperlukan untuk menghindari terjadinya kekeliruan penafsiran pembaca terhadap variabel dalam judul. Untuk itu peneliti akan menguraikan dan membahas masing-masing variabel.

a. Hasil Belajar

Hasil belajar bahasa Indonesia dalam penelitian ini adalah kemampuan yang diperoleh peserta didik dari suatu interaksi dalam proses pembelajaran atau dengan kata lain hasil belajar adalah apa yang telah dicapai dan diperoleh setelah melakukan proses belajar yang menyangkut aspek kognitif atau pengetahuan.

b. Tayangan Film Kartun

Tayangan film kartun yang dimaksud dalam penelitian ini adalah tayangan film Sopo Jarwo yang digunakan untuk menyampaikan informasi melalui media audio visual yang mengandung gagasan, sistem nilai dan tingkah laku manusia yang dapat menarik perhatian peserta didik dalam proses pembelajaran dengan kecanggihan teknologi dan kreatifitas yang ditampilkan. Dengan demikian adapun tayangan yang ditayangkan dalam penelitian ini yaitu film Sopo Jarwo dengan tema lingkungan.

E. Kajian Pustaka

Ninuk Wahyunita Sari, Pengaruh Penggunaan Media Animasi terhadap Hasil Belajar IPA Siswa Slow Learner.

Berdasarkan penelitian tersebut dapat disimpulkan bahwa (1) Hasil belajar IPA siswa *slow learner* kelas V di SD Brawijaya *Smart School* Malang sebelum menggunakan media animasi dapat diketahui dari hasil rata-rata akhir pre tes yaitu 61,6. Berdasarkan kriteria ketuntasan minimal, skor 61,6 menunjukkan bahwa ketuntasan hasil belajar berada pada kategori cukup. (2) Hasil belajar IPA siswa *slow learner* kelas V di SD Brawijaya *Smart School* Malang setelah menggunakan media animasi dapat diketahui dari hasil rata-rata akhir pos tes yaitu 80,0.

Berdasarkan kriteria ketuntasan minimal, skor 80,0 menunjukkan bahwa ketuntasan hasil belajar berada pada kategori baik. (3) Ada pengaruh penggunaan media animasi terhadap hasil belajar IPA siswa *slow learner* kelas V di SD Brawijaya *Smart School* Malang . Hal ini dapat diketahui dari adanya peningkatan hasil belajar dan hasil pengujian hipotesis. Pada pengujian hipotesis yang diselesaikan dengan menggunakan rumus uji tanda (*sign test*) menghasilkan nilai $Z = 2,29$. Jika diinterpretasikan menurut kriteria pengujian hipotesis satu sisi, nilai $Z 2,29 \geq 1,64$ artinya H_0 ditolak dan H_a diterima. Pada kriteria pengujian hipotesis untuk dua sisi nilai $Z 2,29 \geq 1,96$ menghasilkan H_0 ditolak dan H_a diterima.⁹

Wayan Sukanta Pengaruh Media Pembelajaran Film Kartun terhadap hasil Belajar IPS Terpadu (Geografi) Pada Materi lingkungan Hidup dan Pelestariannya Di Kelas VIII SMP Negeri 1 Belitang III Kabupaten Oku Timur Tahun Pelajaran 2016/2017.

⁹ Ninuk Wahyunita Sari, "Pengaruh Penggunaan Media Animasi Terhadap Hasil Belajar Ipa Siswa Slow Learner", *Jurnal* (Jurusan Pendidikan Luar Biasa - Fakultas Ilmu Pendidikan - Universitas Negeri Malang 2014), h. 143.

Berdasarkan hasil analisis data statistik diperoleh dari peneliti mengenai pengaruh media pembelajaran film kartun terhadap hasil belajar IPS Terpadu (Geografi) pada materi lingkungan hidup dan pelestariannya di kelas VIII SMP Negeri 1 Belitang III Kabupaten OKU Timur tahun pelajaran 2016/2017 dapat diperoleh kesimpulan bahwa penggunaan media pembelajaran film kartun terhadap hasil belajar IPS Terpadu (Geografi) pada materi lingkungan hidup dan pelestariannya di kelas VIII menunjukkan H_a diterima H_0 ditolak, dengan persamaan regresi; $= a + bX = 23,225 + 0,506X$, terdapat pengaruh positif media pembelajaran film kartun terhadap hasil belajar siswa.

Dengan kriteria pengujian yang telah dirumuskan yaitu $= 3,442 > a 0,05/2$ ab $28 = 2,048$, berarti tolak H_0 dan terima H_a , maka hipotesis penelitian yang berbunyi ada pengaruh yang signifikan 3,442 media pembelajaran film kartun terhadap hasil belajar IPS Terpadu (Geografi) pada materi lingkungan hidup dan pelestariannya di kelas VIII SMP Negeri 1 Belitang III Kabupaten OKU Timur tahun pelajaran 2016/2017, Maka dapat disimpulkan bahwa ada pengaruh media pembelajaran film kartun terhadap hasil belajar IPS Terpadu (Geografi) pada materi lingkungan hidup dan pelestariannya di kelas VIII SMP Negeri 1 Belitang III Kabupaten OKU Timur tahun pelajaran 2016/2017.¹⁰

F. Tujuan Penelitian

Tujuan yang hendak dicapai dalam penelitian ini adalah:

¹⁰Wayan Sukanta, "Pengaruh Media Pembelajaran Film Kartun Terhadap Hasil Belajar IPS Terpadu (Geografi) Pada Materi lingkungan Hidup dan Pelestariannya di Kelas VIII SMP Negeri 1 Belitang III Kabupaten Oku Timur Tahun Pelajaran 2016/2017", *Jurnal* (Swarnabhumi 2, No. 1 2017), h. 6.

1. Untuk mengetahui hasil belajar bahasa Indonesia peserta didik kelas V yang diajar dengan menerapkan media tayangan film kartun di SD Negeri 35 Dumme Kab. Sinjai.
2. Untuk mengetahui hasil belajar bahasa Indonesia peserta didik kelas V yang diajar dengan tidak menerapkan media tayangan film kartun di SD Negeri 35 Dumme Kab. Sinjai.
3. Untuk mengetahui perbedaan hasil belajar yang diajar dengan tidak diajar menggunakan tayangan film kartun peserta didik kelas V di SD Negeri 35 Dumme Kab. Sinjai.

G. Manfaat Penelitian

Adapun manfaat penelitian yang diharapkan oleh peneliti adalah sebagai berikut:

1. Bagi Peneliti

Memberikan tambahan pemikiran dalam rangka mengembangkan ilmu pendidikan, terutama dalam hal yang berkaitan dengan hal-hal yang memengaruhi perilaku belajar peserta didik.

2. Bagi Guru

Memberikan sumbangan positif, berupa pemikiran ilmiah bagi para guru di SD Negeri 35 Dumme Kab. Sinjai.

3. Bagi Peserta Didik

Dapat menimbulkan dan meningkatkan hasil belajar dan daya tarik peserta didik untuk belajar.

BAB II

TINJAUAN TEORETIS

A. Hasil Belajar

1. Pengertian Hasil Belajar

Hasil belajar adalah kemampuan yang diperoleh anak dari suatu interaksi dalam proses pembelajaran atau dengan kata lain hasil belajar adalah kemampuan kognitif, sikap yang diperoleh peserta didik setelah ia menerima perlakuan yang diberikan oleh guru sehingga dapat mengonstruksikan pengetahuan itu dalam kehidupan sehari-hari. Hasil belajar juga dapat diartikan sebagai suatu keadaan individu yang mampu menguasai hubungan antara berbagai informasi dengan yang telah diperolehnya dalam proses belajar. Hasil belajar juga berkaitan dengan bagaimana peserta didik dapat memahami dan menerapkan hasil yang telah diperoleh dalam proses pembelajaran.¹

Belajar adalah suatu proses yang dilakukan seseorang untuk memperoleh perubahan tingkah laku sebagai hasil pengalamannya dalam interaksi dengan lingkungan. Hasil belajar adalah kemampuan yang dimiliki peserta didik setelah proses pembelajaran berlangsung.² Dalam sistem pendidikan nasional tentang tujuan pendidikan, baik tujuan kurikuler maupun tujuan instruksional, bahwa hasil belajar dibagi ke dalam tiga ranah yaitu ranah kognitif, ranah afektif, dan ranah psikomotorik. Ketiga ranah itu sebagai satu kesatuan yang utuh. Namun ranah

¹Suci Wulan Sari, "Pengaruh Model Pembelajaran dan Tipe Kepribadian Hasil Belajar Fisika pada Siswa SMP Swasta di Kecamatan Medan Area", *Skripsi* (Medan: UNITED, 2012), h. 35.

²Nana Sudjana, *Penilaian Hasil Proses Belajar Mengajar* (Cet, XIII; Bandung: Remaja Rosdakarya, 2009), h. 22

kognitif yang menjadi hal yang paling menonjol karena berhubungan dengan kemampuan peserta didik dalam menguasai mata pelajaran dan menjadi ukuran dalam mencapai keberhasilan peserta didik dalam proses pembelajaran.³ Dengan kata lain kemampuan kognitif merupakan kemampuan yang diperoleh melalui proses interaksi untuk memperoleh pengetahuan dalam proses pembelajaran.

Ketiga ranah tersebut dijelaskan sebagai berikut:

- a. Ranah Kognitif yaitu berkaitan dengan hasil belajar intelektual peserta didik yang terdiri dari enam aspek, yakni pengetahuan, pemahaman, aplikasi, analisis, sintesis, dan evaluasi.
- b. Ranah Afektif yaitu berkaitan dengan sikap yang terdiri dari lima aspek yakni penerimaan, jawaban atau reaksi, penilaian, organisasi, dan internal.
- c. Ranah Psikomotorik yaitu berkaitan dengan hasil belajar keterampilan dan kemampuan bertindak. Ada enam aspek ranah psikomotorik yakni gerakan reflek, keterampilan gerakan dasar, ketepatan, gerakan keterampilan, dan ekspresif.⁴ Hal ini berkaitan dengan proses pembelajaran peserta didik di dalam kelas.

2. Faktor-Faktor yang Memengaruhi Hasil Belajar

Hasil belajar dapat dipengaruhi oleh dua faktor yaitu faktor eksternal yang merupakan faktor yang berasal dari luar yang berkaitan dengan tingkah laku peserta didik, sedangkan faktor internal yaitu faktor yang berasal dari dalam diri peserta didik berupa kemampuan peserta didik yang meliputi dua faktor yaitu faktor fisiologis dan

³Resky Hernita, "Hasil Belajar Kognitif Biologi Diprediksi dari Emotional Question (EQ) dan Kesiapan Belajar Siswa Kelas X SMA Negeri 7 Surakarta Tahun Pelajaran 2011/2012",

⁴Nana Sudjana, *Penilaian Hasil Proses Belajar Mengajar* (Cet, XIII; Bandung: Remaja Rosdakarya, 2009), h. 22-23.

faktor psikologis. Adapun faktor-faktor lain yang memengaruhinya yaitu sebagai berikut:

a. Faktor Internal

1) Faktor Jasmani

a) Faktor kesehatan

Sehat dari segala penyakit, karena apabila kesehatan terganggu maka peserta didik tidak konsentrasi dan tidak semangat dalam proses pembelajaran.

b) Cacat Tubuh

Cacat tubuh yaitu apabila peserta didik memiliki cacat tubuh maka akan berpengaruh terhadap proses belajar peserta didik.

2) Faktor Psikologis

a) Intelegensi

Intelegensi adalah kecakapan yang terdiri dari tiga jenis yaitu kecakapan untuk menghadapi dan menyesuaikan diri dalam situasi yang baru dengan cepat dan efektif, menggunakan konsep-konsep yang abstrak secara efektif, mengetahui relasi dan mempelajari dengan cepat. Intelegensi sangat berpengaruh terhadap kemajuan belajar. Peserta didik yang mempunyai tingkat intelegensi yang tinggi akan cepat dalam proses belajar dari pada yang memiliki tingkat intelegensi rendah, jika ia belajar dengan baik.

b) Perhatian

Perhatian adalah keaktifan dalam proses pembelajaran. Untuk mendapatkan hasil belajar yang baik maka peserta didik harus mempunyai perhatian terhadap pelajaran yang sedang berlangsung.

c) Minat

Minat adalah kecenderungan yang tetap untuk memperhatikan beberapa kegiatan. Minat sangat besar pengaruhnya terhadap belajar, karena jika pelajaran tidak sesuai dengan minat maka peserta didik tidak terlalu memperhatikan pelajaran dalam proses pembelajaran dengan baik.

d) Bakat

Bakat adalah kemampuan yang dimiliki peserta didik dalam proses pembelajaran berlangsung. Apabila dalam proses pembelajaran sesuai dengan bakat peserta didik maka akan dengan mudah memahami materi yang diajarkan.

e) Kematangan

Kematangan adalah suatu tingkat atau fase dalam pertumbuhan seseorang, untuk melakukan kegiatan baru.

f) Kesiapan

Kesiapan yaitu respon, atau reaksi yang dilakukan peserta didik dalam proses pembelajaran berlangsung.

b. Faktor Eksternal

Faktor eksternal dibagi menjadi 3 yaitu:

- 1) Faktor keluarga yaitu cara orangtua dalam mendidik, relasi antara anggota keluarga, suasana rumah tangga dan keadaan ekonomi keluarga.
- 2) Faktor sekolah yaitu yang mencakup dalam metode mengajar, kurikulum, relasi guru dengan peserta didik, relasi dengan teman, disiplin sekolah, metode dalam mengajar.

- 3) Faktor masyarakat yaitu hal yang juga sangat berpengaruh dengan peserta didik.⁵

3. Kriteria Hasil Belajar

Menurut para ahli hasil belajar dibagi dalam dua kriteria yaitu:

- a. Kriteria ditinjau dari sudut prosesnya yaitu menekankan kepada pengajaran sebagai suatu proses yang merupakan interaksi dinamis sehingga peserta didik sebagai subjek mampu mengembangkan potensinya melalui belajar sendiri.
- b. Kriteria ditinjau dari hasilnya yaitu selain dari segi proses, keberhasilan pengajaran dapat dilihat dari segi hasil.⁶

B. Tayangan Film Kartun

1. Pengertian Tayangan Film Kartun

Tayangan dapat diartikan sebagai suatu proses produksi untuk menyampaikan suatu informasi melalui media audio visual yang dipancarkan dengan gelombang elektronik sehingga dapat disaksikan khalayak umum melalui layar televisi. Sedangkan film adalah hasil proses kreatifitas para sains yang mengandung unsur seperti gagasan, sistem nilai, pandangan hidup, keindahan, tingkah laku manusia, dan kecanggihan teknologi.⁷

Jadi, tayangan film kartun dapat diartikan suatu proses produksi untuk menyampaikan informasi melalui media audio visual yang ditampilkan dalam

⁵Slameto, *Faktor-Faktor yang Mempengaruhinya* (Cet. III; Jakarta: Rineka Cipta, 1995), 54-72.

⁶Asep Jihad dan Abdul Haris, *Evaluasi Pembelajaran* (Cet. 1: Yogyakarta: Multi Presindo, 2012), h. 20-21

⁷Melvi Arsita, "The Influence Of Cartoon Movies Against the Behaviour Patten In School Age Children Base". *Jurnal* (Yogyakarta: 2014): h. 8.

tayangan televisi yang mengandung gagasan, sistem nilai dan tingkah laku manusia yang dapat menarik perhatian penonton dengan kecanggihan teknologi dan kreatifitas yang ditampilkan.

Film biasanya dipakai untuk merekam suatu keadaan atau mengemukakan sesuatu. Film digunakan untuk memenuhi kebutuhan suatu kebutuhan umum, yaitu mengomunikasikan suatu gagasan, pesan atau kenyataan. Karena keunikan dimensinya dan karena sifat hiburannya, film telah diterima sebagai salah satu media audiovisual yang paling populer dan paling digemari. Karena itu juga dianggap sebagai media yang paling efektif.

2. Tujuan Film Kartun dalam Pembelajaran

Adapun tujuan film kartun terhadap pembelajaran yaitu sebagai berikut:

- a. Pemakaiannya sesuai dengan tingkat pengalaman, artinya kartun hendaknya dimengerti oleh para peserta didik pada saat kartun digunakan.
- b. Kesederhanaan, artinya kartun yang baik hanya berisi hal yang penting saja lambang yang digunakan jelas.

3. Manfaat Media Audio-Visual

- a. Menambah variasi dalam proses pembelajaran.
- b. Membuat ingatan dalam pembelajaran lebih lama.
- c. Mendorong minat belajar.
- d. Melengkapi sumber belajar yang lain.

4. Kelebihan dan Kekurangan Film Kartun

Adapun kelebihan film kartun yaitu sebagai berikut:

- a. Gambar bersifat konkrit
- b. Gambar dapat mengatasi batas ruang dan waktu

- c. Gambar dapat mengatasi keterbatasan pengamatan kita
- d. Gambar dapat memperjelas suatu masalah, dalam bidang apa saja dan untuk tingkat usia berapa saja sehingga dapat mencegah atau membetulkan kesalahpahaman
- e. Murah harganya dan gampang didapat serta digunakan tanpa memerlukan peralatan khusus.

Adapun kekurangan film kartun adalah sebagai berikut:

- a. Gambar hanya menekankan persepsi indera mata
- b. Gambar benda yang terlalu kompleks, kurang efektif untuk kegiatan pembelajaran, ukurannya sangat terbatas.

5. Jenis-Jenis Film Kartun

Adapun jenis-jenis film kartun adalah sebagai berikut:

- a. Kartun tag merupakan gambar kartun yang dimaksudkan hanya sekadar sebagai gambar lucu atau olok-olok tanpa bermaksud mengulas suatu permasalahan atau peristiwa aktual.
- b. Kartu editorial merupakan kolom gambar sindiran di surat kabar yang mengomentari berita dan isu yang sedang ramai dibahas di masyarakat. Sebagai editorial visual, kartun tersebut mencerminkan kebijakan dan garis politik media yang memuatnya, sekaligus mencerminkan pula budaya komunikasi masyarakat pada masanya.
- c. Kartun karikatur sebenarnya kartun yang telah dilukis dengan melakukan perubahan pada wajah atau bentuk seseorang. Contohnya hidung menjadi besar atau mata kecil dan sebagainya.

- d. Kartun animasi ialah kartun yang dapat bergerak atau hidup secara visual dan bersuara. Kartun ini terdiri daripada susunan gambar yang dilukis dan direkam seterusnya ditayangkan di televisi atau film. Kartun jenis ini merupakan bagian penting dalam industri perfilman pada masa ini.
- e. Komik kartun merupakan perpaduan antara seni gambar dan seni sastra. Komik terbentuk dari rangkaian gambar yang keseluruhannya merupakan rentetan satu cerita yang pada tiap gambar terdapat balon ucapan sebagai narasi cerita dengan tokoh atau karakter yang mudah dikenal.⁸

6. Fungsi Media dalam Pembelajaran

- a. Pemusatan perhatian dan memperhatikan perhatian.
- b. Melatih daya analisis.
- c. Menentukan arti dan konteks.
- d. Memilah informasi dan gagasan.
- e. Merangkum mengingat kembali dan menggali informasi.⁹

C. Pembelajaran Bahasa Indonesia

1. Pengertian Pembelajaran Bahasa Indonesia

Belajar bahasa pada hakikatnya adalah belajar komunikasi. Pendidikan bahasa Indonesia merupakan salah satu aspek penting yang perlu diajarkan kepada peserta didik di sekolah. Maka mata pelajaran bahasa Indonesia kemudian diberikan sejak masih di bangku SD karena dari bangku SD diharapkan peserta didik mampu

⁸Wayang Sukanta, "Pengaruh Media Pembelajaran Film Kartun Terhadap Hasil Belajar IPS Terpadu (Geografi) Pada Materi lingkungan Hidup Dan Pelestariannya Di Kelas VII SMP Negeri 1 Belitang III Kabupaten Oku Timur Tahun Pelajaran 2016/2017" Swarnabhumi 2, No. 1,(2017): h. 5

⁹Azhar Arsyad. *Media pembelajaran* (Jakarta; Rajawali Perss 2009). h. 124

menguasai, memahami dan dapat mengimplementasikan keterampilan berbahasa. Seperti membaca, menyimak, menulis, dan berbicara.

Pembelajaran diarahkan untuk meningkatkan kemampuan pembelajaran dalam berkomunikasi, baik lisan maupun tertulis, ini sesuai dengan pendapat Resmi yang mengatakan bahwa, pembelajaran bahasa Indonesia dapat diartikan sebagai sebuah pembelajaran untuk meningkatkan kemampuan peserta didik dalam komunikasi dengan bahasa baik lisan maupun tulisan.¹⁰ Bahasa Indonesia merupakan bahasa persatuan yang menjadi identitas bangsa Indonesia.

2. Tujuan Pembelajaran Bahasa Indonesia

Bahasa Indonesia merupakan salah satu materi penting yang diajarkan di SD. Karena Bahasa Indonesia mempunyai kedudukan dan fungsi yang sangat penting bagi kehidupan sehari-hari. Penanaman bahasa Indonesia sejak dini adalah memberikan pelatihan dan pendidikan tentang bahasa Indonesia sejak masih kecil. Tujuan umum pembelajaran sebuah bahasa adalah memiliki peran sentral dalam perkembangan intelektual, sosial dan emosional peserta didik dan merupakan penunjang keberhasilan dalam mempelajari semua bidang studi. Dengan pembelajaran bahasa Indonesia memungkinkan manusia untuk saling berbagi pengalaman, saling belajar dari yang lain dan untuk meningkatkan kemampuan intelektual dan kesusasteraan merupakan salah-satu sarana untuk menuju pemahaman tersebut.

Berdasarkan tujuan tersebut dapat disimpulkan bahwa pembelajaran bahasa di sekolah dasar diharapkan peserta didik mendapat bekal yang matang untuk mengembangkan dirinya dalam pendidikan berikutnya dan hidup bermasyarakat. Dalam bidang pengetahuan peserta didik memiliki pemahaman dasar-dasar

¹⁰Resmini, dkk, *Pembinaan dan Pengembangan Pembelajaran Bahasa dan Sastra Indonesia* (Bandung: UPI Press, 2006), h. 49.

kebahasaan terutama bahasa baku serta mempunyai sikap positif terhadap Bahasa Indonesia. Tujuan pembelajaran bahasa Indonesia adalah memberi kemampuan kepada peserta didik agar dapat memahami bahasa Indonesia dari segi bentuk, makna, dan fungsi serta menggunakannya dengan tepat dan kreatif dalam berbagai konteks, sehingga dapat meningkatkan kemampuan intelektual, kematangan emosional dan sosialnya.

3. Fungsi Bahasa Indonesia

Adapun fungsi bahasa Indonesia adalah merupakan salah satu alat penting untuk mencapai tujuan pendidikan nasional, antara lain;

- a. Menanamkan, memupuk, dan mengembangkan perasaan satu nusa, satu bangsa, dan satu bahasa.
- b. Memupuk dan mengembangkan kecakapan berbahasa Indonesia lisan dan tulisan.
- c. Memupuk dan mengembangkan kecakapan berpikir dinamis, rasional, dan praktis.
- d. Memupuk dan mengembangkan keterampilan untuk memahami, mengungkapkan dan menikmati keindahan bahasa Indonesia secara lisan maupun tulisan.

4. Pembelajaran Bahasa Indonesia di Sekolah Dasar

Pembelajaran bahasa Indonesia merupakan mata pelajaran mendasar yang sudah diajarkan sejak TK sampai dengan Perguruan Tinggi. bahasa Indonesia mempunyai peran penting dalam proses pembelajaran. Pelajaran bahasa Indonesia mulai dikenalkan di tingkat sekolah dasar sejak kelas 1 SD. Mata pelajaran Bahasa Indonesia diberikan di semua jenjang pendidikan formal. Oleh karena itu, pembelajaran bahasa Indonesia mengupayakan peningkatan kemampuan peserta didik

untuk berkomunikasi secara lisan dan tertulis serta menghargai karya cipta bangsa Indonesia.

Berdasarkan pendapat tersebut dapat disimpulkan bahwa pembelajaran bahasa Indonesia di SD adalah pembelajaran yang dilaksanakan secara terpadu. Selain itu juga diarahkan untuk meningkatkan kemampuan berkomunikasi peserta didik.

5. Ruang Lingkup Bahasa Indonesia di SD

Pedoman pembelajaran bahasa Indonesia di Sekolah Dasar mengacu pada undang-undang Nomor 20 Tahun 2003 tentang sistem pendidikan nasional dan peraturan menteri pendidikan nasional nomor 22 tahun 2006 tentang standar isi, secara garis besar pembelajaran bahasa Indonesia di sekolah dasar diarahkan untuk meningkatkan kemampuan peserta didik untuk berkomunikasi dalam Bahasa Indonesia dengan baik dan benar, baik secara lisan maupun tulis, serta menumbuhkan apresiasi terhadap hasil karya kesastraan manusia Indonesia.

Berdasarkan kurikulum tingkat satuan pendidikan, ruang lingkup mata pelajaran bahasa Indonesia mencakup komponen berbahasa dan kemampuan bersastra yang meliputi aspek-aspek sebagai berikut :

- a. Mendengarkan, seperti mendengarkan berita, petunjuk, pengumuman, perintah, dan bunyi atau suara, kaset, pesan, penjelasan, laporan, ceramah, khotbah, pidato, pembicaraan narasumber, dialog atau percakapan, pengumuman serta perintah yang didengar dengan memberikan respon, secara tepat serta mengapresiasi sastra berupa dongeng, cerita anak-anak, cerita rakyat, cerita binatang, puisi anak, syair lagu, pantun dan menonton drama anak.
- b. Berbicara, seperti mengungkapkan gagasan dan perasaan, menyampaikan sambutan, dialog, pesan, pengalaman, suatu proses, menceritakan diri sendiri,

teman, keluarga, masyarakat, benda, tanaman, binatang, gambar tunggal, gambar seri, kegiatan sehari-hari, peristiwa, tokoh, kesukaan/ketidaksukaan, kegemaran, peraturan, tata petunjuk, dan laporan, serta mengapresiasi dan berekspresi sastra melalui kegiatan menuliskan hasil serta berupa dongeng cerita anak-anak, cerita rakyat, cerita binatang, puisi anak, syair lagu, pantun, dan drama anak.

- c. Membaca seperti membaca huruf, suku kata, kata, kalimat, paragraf, berbagai teks bacaan, denah. Petunjuk, tata tertib, pengumuman, serta mengapresiasi dan berekspresi, sastra melalui kegiatan membaca hasil sastra berupa dongeng, cerita anak-anak, cerita rakyat, cerita bintang, puisi anak, syair lagu, pantun, dan drama anak.
- d. Menulis, seperti menulis karangan naratif dan normatif dengan tulisan rapi dan jelas dengan memerhatikan tujuan dan ragam pembaca, pemakaian ejaan dan tanda baca, dan kosa kata yang tepat dengan menggunakan kalimat tunggal dan kalimat majemuk, serta mengapresiasi dan berekspresi sastra melalui kegiatan menulis hasil sastra berupa cerita dan puisi.¹¹ Berdasarkan ruang lingkup pembelajaran bahasa Indonesia di atas, maka pembelajaran bahasa Indonesia mengarah kepada peningkatan kemampuan berkomunikasi, karena keempat kemampuan berbahasa tersebut saling berkaitan dan memiliki peranan penting dalam berkomunikasi baik secara lisan maupun tulisan.

D. Kerangka Pikir

Kerangka pikir akan menjelaskan secara teoretis hubungan antara variabel yang akan diteliti.

¹¹Depdiknas, *Panduan Kurikulum Tingkat Satuan Pendidikan (KTSP)* (Jakarta: BP. Dharma Bhakti, 2006), h. 18.

Hasil belajar peserta didik tergolong masih rendah. Masih banyak peserta didik yang memiliki nilai rata-rata masih tergolong di bawah rata-rata. Rendahnya hasil belajar peserta didik dipengaruhi oleh kurangnya ketertarikan peserta didik dalam proses pembelajaran bahasa Indonesia. Pembelajaran terpusat pada guru dan kurang melibatkan peserta didik. Hasil belajar peserta didik yang rendah tersebut disebabkan karena kurangnya guru dalam mengembangkan media dalam pembelajaran.

Hasil belajar peserta didik yang tergolong masih rendah tersebut perlu ditingkatkan dengan menggunakan media pembelajaran tayangan film kartun, dimana tayangan film kartun adalah sesuatu yang digemari peserta didik. Tayangan film kartun didesain untuk meningkatkan ketertarikan peserta didik dalam proses pembelajaran, sehingga dalam pembelajaran peserta didik tidak merasa bosan. Siswa tidak hanya menonton, tetapi peserta didik juga memperhatikan dengan baik materi yang diajarkan. Media tayangan film kartun ini peserta didik melihat contoh nyata di dalam kelas untuk mendapatkan informasi.

Berdasarkan penelitian sebelumnya yang dilakukan oleh Wayan Sukanta Aningsih yang berjudul, "Pengaruh Media Pembelajaran Film Kartun Terhadap hasil Belajar IPS Terpadu (Geografi) Pada Materi lingkungan Hidup dan Pelestariannya di Kelas VIII SMP Negeri 1 Belitang Kabupaten Oku Timur. Swarnabhumi 2, No. 1 (2017)". Hasil penelitian menunjukkan bahwa pembelajaran menggunakan media tayangan film kartun merupakan media pembelajaran yang tepat untuk

meningkatkan hasil belajar peserta didik kelas VIII SMP Belitang Kabupaten Oku Timur.¹²

Dari penelitian yang relevan maka dapat disimpulkan bahwa hipotesis penelitian ini yaitu “Perbedaan Hasil Belajar Bahasa Indonesia antara Peserta Didik Yang Diajar dan Yang Tidak Diajar Menggunakan Tayangan Film Kartun di Kelas V di SD Negeri 35 Dumme Kab. Sinjai”.



¹²Wayan Sukanta, “Pengaruh Media Pembelajaran Film Kartun Terhadap Hasil Belajar IPS Terpadu (Geografi) pada Materi lingkungan Hidup dan Pelestariannya di Kelas VIII SMP Negeri 1 Belitang Kabupaten Oku Timur”. *Jurnal* (Swarnabhumi 2, No. 1; 2017): h. 6.

Penjelasan di atas dapat dilihat pada bagan kerangka berpikir berikut:

Gambar 2.1.

Bagan Kerangka Berpikir



BAB III

METODOLOGI PENELITIAN

A. Jenis Penelitian dan Lokasi Penelitian

1. Jenis Penelitian

Penelitian ini merupakan penelitian kuantitatif. Dalam penelitian ini digunakan penelitian eksperimen dengan jenis penelitian *quasi experimental*. Adapun bentuk design *quasi experimental* yang digunakan adalah *nonequivalent posttest-only control group design*. Dalam design ini terdapat dua kelompok, kelas Va yaitu kelompok eksperimen dan kelas Vb yaitu kelompok kontrol.¹ Kelompok eksperimen yaitu kelompok yang diajar dengan menggunakan media pembelajaran tayangan film kartun dan kelompok kontrol adalah kelompok yang diajar secara konvensional. Setelah kedua kelompok diberikan perlakuan yang berbeda, maka keduanya diberikan *post test*.

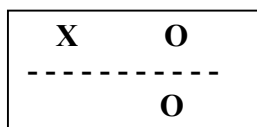
2. Lokasi Penelitian

Penelitian ini dilaksanakan di SD Negeri 35 Dumme yang berlokasi di Sinjai, Desa Sanjai, Kecamatan Sinjai Timur. Lokasi tersebut dipilih atas dasar pertimbangan keterjangkauan lokasi, baik dari segi waktu, biaya, maupun tenaga yang diperlukan untuk mengumpulkan data.

B. Desain Penelitian

Desain *quasi experimental* bentuk *nonequivalent posttest-only control group design* dapat digambarkan sebagai berikut :

¹Karunia Eka Lestari dan Mokhammad Ridwan Yudhanegara, *Penelitian Pendidikan Matematika* (Cet. II; Bandung: RafikaAditama, 2017), h. 136.



Gambar 3.1

Nonequivalent Posttest-Only Control Group Design

Keterangan:

X = Perlakuan/ *treatment* yang diberikan (variabel independen)

O = Post test (variabel dependen)²

Desain ini hampir sama dengan *the randomized posttest-only control group design*. Perbedaan yang mendasar antara kedua desain tersebut terletak pada teknik pengambilan sampelnya. Pada *nonequivalent posttest-only control group design* sampel yang diambil, baik kelompok eksperimen maupun kelompok kontrol tidak dipilih secara acak (*random*).³ Teknik sampling yang paling mungkin dilakukan menggunakan desain ini yaitu *sampling Jenuh*.

C. Pendekatan Penelitian

Pendekatan dalam penelitian ini adalah penelitian kuantitatif dengan quasi eksperimen berupa *posttest-only control group design*, dimana sampel yang diambil tidak dipilih secara acak baik kelompok eksperimen maupun kelompok kontrol.

D. Populasi dan sampel

1. Populasi

Populasi adalah keseluruhan subjek penelitian. Apabila seseorang ingin meneliti semua elemen yang ada dalam wilayah penelitian, maka penelitiannya

²Karunia Eka Lestari dan Mokhammad Ridwan Yudhanegara, *Penelitian Pendidikan Matematika*, h. 136.

³Karunia Eka Lestari dan Mokhammad Ridwan Yudhanegara, *Penelitian Pendidikan Matematika*, h. 136-137.

merupakan penelitian populasi.⁴ Populasi adalah wilayah generalisasi yang terdiri atas objek/subjek yang mempunyai kualitas dan karakteristik tertentu yang ditetapkan oleh peneliti untuk dipelajari dan kemudian ditarik kesimpulannya. Jadi, populasi bukan hanya orang, melainkan juga objek dan benda-benda alam yang lain. Populasi juga bukan sekedar jumlah yang ada pada objek/subjek yang dipelajari, dan meliputi seluruh karakteristik/ sifat yang dimiliki oleh subyek atau objek itu.⁵ Selain itu, populasi juga dapat didefinisikan sebagai keseluruhan objek yang menjadi aspek dari ciri, fenomena maupun konsep yang menjadi pusat penelitian.⁶

Berdasarkan uraian di atas dapat diketahui bahwa populasi merupakan keseluruhan objek yang menjadi pusat penelitian. Oleh karena itu, populasi dalam penelitian ini adalah seluruh peserta didik di SD Negeri 35 Dumme tahun ajaran 2017/2018 yang berjumlah 171 peserta didik.

Tabel 3.1
Populasi Penelitian

Kelas	Laki-laki	Perempuan	Jumlah Siswa
I	12	20	32
II	15	13	28
III	11	10	21
IV a	10	12	22
IV b	12	10	22
Va	9	6	15
Vb	9	6	15
VI	11	13	24
JUMLAH	91	88	171

Sumber data : Tata Usaha SD Negeri 35 Dumme.

⁴Suharsimi Arikunto, *Prosedur Penelitian Suatu Pendekatan Praktik* (Cet. XIII; Jakarta : Rineka Cipta, 2006), h. 130.

⁵Sugiyono, *Metode Penelitian Pendidikan Pendekatan Kuantitatif, Kualitatif, dan R & D*, h.117.

⁶Muhammad Arif Tiro, *Dasar-dasar Statistika* (Makassar: Andhira Publisher Makassar, 2014), h.3.

2. Sampel

Sampel adalah bagian atau wakil populasi yang diteliti.⁷ Sampel adalah bagian dari jumlah dan karakteristik yang dimiliki oleh populasi tersebut. Bila populasi besar dan peneliti tidak mungkin mempelajari semua yang ada pada populasi, misalnya karena keterbatasan dana, tenaga, dan waktu, maka peneliti dapat menggunakan sampel yang diambil dari populasi itu. Apa yang dipelajari dari sampel itu, kesimpulannya akan dapat diberlakukan untuk populasi. Untuk itu, sampel yang diambil dari populasi harus betul-betul representatif (mewakili).⁸ Sampel yang baik adalah yang dapat mewakili populasi dalam aspek tertentu yang sedang dipelajari.⁹

Adapun teknik sampling yang digunakan dalam penelitian ini yaitu teknik sampel jenuh. Sampel Jenuh adalah teknik pengumpulan sampel bila semua anggota digunakan sebagai sampel.¹⁰ Jenis teknik nonprobability sampling yang digunakan adalah *purposif sampling*. Sampling purposif adalah teknik penentuan sampel dengan pertimbangan tertentu.¹¹ Adapun dalam penelitian ini, peneliti memilih sampel kelas Va sebanyak 15 orang dan kelas Vb sebanyak 15 orang. kelas Va sebagai kelas eksperimen dan kelas Vb sebagai kelas kontrol. Pemilihan kelas tersebut berdasarkan

⁷Suharsimi Arikunto, *Prosedur Penelitian Suatu Pendekatan Praktik* (Jakarta: Rineka Cipta, 2002), h. 131.

⁸Sugiyono, *Metode Penelitian Pendidikan Pendekatan Kuantitatif, Kualitatif, dan R & D*, h.118.

⁹M.Iqbal Hasan, *Pokok-pokok Materi Statistik 2* (Statistik Inferensial), Edisi 2 (Jakarta: Bumi Aksara, 2012), h.90.

¹⁰Sugiyono, *Statistik untuk Penelitian* (Cet. XIV; Bandung : Alfabeta, 2009), h. 66.

¹¹Sugiyono, *Metode Penelitian Pendidikan Pendekatan Kuantitatif, Kualitatif, dan R & D*, h.124.

pertimbangan bahwa kedua kelas tersebut memiliki kecerdasan interpersonal yang relatif sama.

E. Teknik pengumpulan data

Teknik pengumpulan data adalah cara yang digunakan untuk mengumpulkan data dalam penelitian.

1. Metode Tes

Tes adalah sejumlah pertanyaan atau latihan yang digunakan untuk mengukur keterampilan, pengetahuan, dan kemampuan seorang individu. Dengan menggunakan tes ini peneliti dapat mengetahui seberapa jauh penyerapan peserta didik terhadap materi yang diajarkan. Tes digunakan untuk mengetahui hasil belajar yang diajar dengan yang tidak diajar menggunakan tayangan film kartun serta untuk mengetahui perbedaan hasil belajar peserta didik.

2. Dokumentasi

Pedoman yang memuat garis-garis besar atau kategori yang akan dicari datanya.¹² Data yang diperoleh dari dokumentasi mengenai informasi tentang hal-hal yang berkenaan dengan, lokasi SD Negeri 35 Dumme, visi misi, dasar dan tujuan pembelajaran di SD Negeri 35 Dumme dan keadaan siswa SD Negeri 35 Dumme.

F. Instrumen Penelitian

Instrumen penelitian adalah alat bantu yang dipilih dan digunakan oleh peneliti dalam kegiatannya mengumpulkan agar kegiatan tersebut menjadi sistematis

¹²Suharsimi Arikunto, *Prosedur Penelitian Suatu Pendekatan Praktek* (Jakarta: Rineka Cipta, 2002), h. 135

dan dipermudah olehnya.¹³ Instrumen penelitian merupakan salah satu unsur yang penting dalam penelitian karena berfungsi sebagai alat atau sarana pengumpulan data. Adapun instrumen pengumpulan data yaitu:

1. Tes

Tes adalah sejumlah pertanyaan atau latihan yang digunakan untuk mengukur keterampilan, pengetahuan, dan kemampuan seorang individu. Dengan menggunakan tes ini peneliti dapat mengetahui seberapa jauh penyerapan peserta didik terhadap materi yang diajarkan.

2. Dokumentasi

Pedoman yang memuat garis-garis besar atau kategori yang akan dicari datanya.¹⁴ Data yang diperoleh dari dokumentasi mengenai informasi tentang hal-hal yang berkenaan dengan sejarah berdirinya SD Negeri 35 Dumme, lokasi SD Negeri 35 Dumme, visi misi, dasar dan tujuan pembelajaran di SD Negeri 35 Dumme dan keadaan siswa SD Negeri 35 Dumme.

G. Teknik Pengelolaan dan Analisis Data

Adapun teknik yang digunakan dalam analisis data adalah:

1. Analisis Statistik Deskriptif

Analisis statistik deskriptif digunakan untuk menjawab rumusan masalah pertama dan kedua. Adapun langkah-langkah analisis yang digunakan dengan rumus sebagai berikut:

- a. Tabel distribusi frekuensi, langkah-langkahnya sebagai berikut

¹³Riduwan, *Belajar Mudah Penelitian untuk Guru-Karyawan dan Peneliti Pemula* (Cet. V; Bandung: Alfabeta, 2008), h. 69.

¹⁴Suharsimi Arikunto, *Prosedur Penelitian Suatu Pendekatan Praktek* (Jakarta: Rineka Cipta, 2002), h. 135

1) Rentang (RT) adalah nilai terbesar dikurangi nilai terkecil.

$$= \text{---} - \text{---}$$

2) Mencari banyak kelas interval

$$\text{Banyak kelas interval} = 1 + (3,3) \log$$

3) Menghitung panjang kelas interval

$$= \text{---}$$

b. Menghitung rata-rata (mean) dengan menggunakan rumus:

$$= \frac{\sum}{\sum}$$

Dengan :

= Rata-rata variabel

= Frekuensi untuk variabel

= Tanda kelas interval variabel

c. Menghitung persentase persentase (%) nilai rata-rata, dengan rumus:

$$= \text{---} \cdot 100\%$$

Keterangan:

f = Frekuensi yang sedang dicari persentasenya

n = Banyaknya frekuensi/sampel responden

p = Angka persentase

d. Menghitung standar deviasi

$$= \frac{\sqrt{\frac{\sum .}{\Sigma}}}{\Sigma}$$

Keterangan:

s = Standar deviasi

f = Frekuensi untuk variabel

x^2 =Deviasi skor yang telah dikuadratkan.¹⁵

e. Membuat tabel kategori hasil belajar

Untuk melakukan kategorisasi maka kita menggunakan rumus sebagai berikut:

Tabel 3.2
Kategorisasi Kecerdasan Interpersonal

No	Rentang nilai	Kategori
1	0 – 34	Sangat Rendah
2	35 – 54	Rendah
3	55 – 64	Sedang
4	65 – 84	Tinggi
5	85 – 100	Sangat Tinggi
Jumlah		

¹⁵Anas Sudijono, *Pengantar Statistik Pendidikan*, Edisi I (Cet. IX; Jakarta: Rajawali Pers, 2012) h. 159.

2. Analisis Statistik Inferensial

a. Pengujian normalitas

Uji normalitas digunakan untuk mengetahui apakah populasi data distribusi normal atau tidak. Jika analisis menggunakan metode parametrik, maka persyaratan normalitas harus terpenuhi, yaitu data berasal dari distribusi yang normal. Jika data tidak berdistribusi normal atau jumlah sampel sedikit maka metode yang digunakan adalah statistik nonparametrik. Analisis statistik menggunakan bantuan SPSS (*Statistical Package for Social Science*) dan juga analisis secara normal. Uji kenormalan yang digunakan yaitu uji *Chi Square*. Cari χ^2 dengan rumus:

$$= \frac{(\text{---})}{(\text{---})}$$

Dengan taraf signifikan 0,05 dan derajat kebebasan (dk) = k – 1, maka jika diperoleh $\chi^2_{hitung} < \chi^2_{tabel}$ berarti distribusi data normal. Namun, jika diperoleh $\chi^2_{hitung} > \chi^2_{tabel}$ berarti distribusi data tidak normal.¹⁶

Jika kita menggunakan SPSS (*Statistical Package for Social Science*) dalam melakukan uji normalitas, maka sebagai kriteria pengujian pada taraf signifikansi $\alpha = 0,05$ dengan kriteria pengujian sebagai berikut:

H_0 = Angka signifikan (sig) < 0,05, maka data tidak berdistribusi normal.

H_1 = Angka signifikan (sig) > 0,05, maka data berdistribusi normal.

b. Uji Homogenitas

Pengujian ini dilakukan karena peneliti akan menggeneralisasikan kesimpulan akhir penelitian atau hipotesis (H_0 atau H_1) yang dicapai dari sampel terhadap populasi. Dalam artian bahwa apabila data yang diperoleh homogen maka kelompok-

¹⁶Riduwan, *Belajar Mudah Penelitian untuk Guru-Karyawan dan Peneliti Pemula* (Cet. V; Bandung: Alfabeta, 2008), h.124.

kelompok sampel berasal dari populasi yang sama. Untuk pengujian homogenitas data motivasi belajar digunakan uji F sebagai berikut:

$$= \frac{\text{---}}{\text{---}}$$

Dengan taraf signifikan 0,05 dan derajat kebebasan pembilang n-1 serta derajat kebebasan penyebut n-1, maka jika diperoleh $F_{hitung} < F_{tabel}$ berarti varians sampel homogen. Namun, jika diperoleh $F_{hitung} > F_{tabel}$ berarti varians sampel tidak homogen.¹⁷

Jika kita menggunakan SPSS (*Statistical Package for Social Science*) dalam melakukan uji homogenitas, maka sebagai kriteria pengujian jika nilai signifikan lebih dari 0,05 maka kriteria pengujian sebagai berikut:

H_0 = Angka signifikan (sig) < 0,05, maka varian setiap sampel tidak sama (tidak homogen).

H_1 = Angka signifikan (sig) > 0,05, maka varian setiap sampel sama (homogen).

c. Uji Hipotesis dengan Uji-t

Uji Hipotesis adalah pengujian yang bertujuan untuk mengetahui apakah kesimpulan pada sampel dapat berlaku untuk populasi. Statistik *inferensial* untuk uji hipotesis digunakan untuk menjawab dugaan sementara yang telah diajukan peneliti sebelumnya. Penggunaan uji hipotesis dapat dianalisis dengan menggunakan bantuan SPSS (*Statistical Package for Social Science*) dan juga menggunakan analisis secara manual yaitu dengan uji-t.

¹⁷Riduwan, *Belajar Mudah Penelitian untuk Guru-Karyawan dan Peneliti Pemula*, h.120.

Hipotesis statistik yang akan diuji, yaitu:

$$H_0 : \rho = 0$$

$$H_1 : \rho \neq 0$$

Keterangan:

H_0 = tidak perbedaan hasil belajar bahasa Indonesia peserta didik yang diajar dengan yang tidak diajar menggunakan tayangan film kartun di kelas V SD Negeri 35 Dumme Kab. Sinjai.

H_1 = Ada perbedaan hasil belajar bahasa Indonesia peserta didik yang diajar dengan yang tidak diajar menggunakan tayangan film kartun di kelas V SD Negeri 35 Dumme kab. Sinjai.

Untuk pengujian hipotesis data hasil belajar digunakan uji-t dengan beberapa langkah berikut:

- 1) Mencari M_d dengan menggunakan rumus:

$$= \frac{\Sigma}{n}$$

Keterangan:

M_d = Mean dari perbedaan post-test dan post-test

Σ = Jumlah deviasi

= Subjek pada sampel¹⁸

- 2) Menentukan harga t dengan menggunakan rumus:

$$= \frac{\frac{\Sigma}{n}}{\frac{\Sigma}{(n-1)}}$$

¹⁸Suharsimi Arikunto, *Prosedur Penelitian Suatu Pendekatan Praktik* (Cet. XV; Jakarta: Rineka Cipta, 2013), h. 350.

Keterangan:

M_d = Mean dari perbedaan post-test dan post-test

Σ = Jumlah kuadrat deviasi

= Subjek pada sampel¹⁹

Dengan taraf signifikan 0,05 dan derajat kebebasan (dk) = n - 1, maka

- a. Jika diperoleh $t_{hitung} > t_{tabel}$ atau taraf signifikansi $< \alpha$ (nilai sign < 0.05) maka H_0 di tolak dan H_1 diterima, berarti terdapat perbedaan hasil belajar bahasa Indonesia peserta didik yang diajar dengan yang tidak diajar menggunakan tayangan film kartun di kelas V SD Negeri 35 Dumme Kab. Sinjai.
- b. Jika diperoleh $t_{hitung} < t_{tabel}$ atau taraf signifikansi $> \alpha$ (nilai sign > 0.05) berarti H_0 di terima dan H_1 ditolak, berarti tidak ada perbedaan hasil belajar bahasa Indonesia peserta didik yang diajar dengan yang tidak diajar menggunakan tayangan film kartun di kelas V SD Negeri 35 Dumme Kab. Sinjai.

UNIVERSITAS ISLAM NEGERI
ALAUDDIN
 M A K A S S A R

¹⁹Suharsimi Arikunto, *Prosedur Penelitian Suatu Pendekatan Praktik* (Cet.XIII; Jakarta: Rineka Cipta,2006) h. 349.

BAB IV

HASIL PENELITIAN DAN PEMBAHASAN

A. Hasil Penelitian

1. Gambaran Umum SD NEGERI 35 DUMME

- a. Profil sekolah
2. Nama sekolah : SD Negeri 35 Dumme
 3. NSS : 101191204011
 4. NPSN : 40304435
 5. Status : Negeri
 6. Kegiatan Belajar Mengajar : Pagi- siang
 7. Alamat : Desa Sanjai, Kec. Sinjai Timur, kab. Sinjai
 8. Jumlah Kelas : 8

Sumber Data: Dokumentasi SD NEGERI 35 DUMME

b. Visi dan Misi Sekolah

1) Visi

Terciptanya sumber daya manusia yang cerdas, terampil, mandiri, kritis dan bertanggung jawab terhadap diri dan lingkungan.

2) Misi

- a) Memberikan bekal pendidikan pada siswa untuk hidup mandiri dan bertanggung jawab.
- b) Melaksanakan pembelajaran secara efektif sehingga siswa dapat berkembang secara optimal sesuai dengan potensi yang dimilikinya.

- c) Menumbuhkan semangat keunggulan secara intensif kepada seluruh warga sekolah.
- d) Menumbuhkan penghayatan terhadap ajaran agama islam dan budaya bangsa sehingga menjadi sumber kearifan dalam bertindak.
- e) Menerapkan manajemen partisipatif dengan melibatkan seluruh warga sekolah dan komite sekolah.

Sumber Data: Dokumentasi SD Negeri 35 Dumme, 25 Agustus 2018

c. Tujuan Sekolah

- 1) Meningkatkan perilaku peserta didik yang berakhlak mulia, beriman menuju ketakwaan terhadap Allah swt.
- 2) Meningkatkan prestasi lulusan peserta didik yang siap mengikuti pendidikan lebih lanjut.
- 3) Meningkatkan keterampilan karya peserta didik.
- 4) Meningkatkan kepedulian terhadap lingkungan sekolah.
- 5) Melaksanakan proses belajar yang menyenangkan.
- 6) Mewujudkan manajemen yang profesional.

Sumber Data: Dokumentasi SD Bonea Utara, 18 Juli 2018

d. Keadaan Guru dan Pegawai/Staf

Tabel 4.1 Keadaan Guru dan Pegawai

NO.	NAMA GURU	JABATAN	NIP
1.	Aminah Sukkuru, S.Pd	Kepala Sekolah	19611231 198203 2 321
2.	Nuraeni K, S.Pd	Guru Kelas 1	19601231 198303 2 103
3.	Masyita, S.Pd	Guru kelas II	19680228 199912 2 001
4.	Rosmiati, S.Pd	Guru kelas V	19720102 199903 2 007

5.	Nilawati R, S.Pd	Guru kelas VI	19830828 200904 2 010
6.	Wahyuni, S.Pd	Guru kelas IV a	19740612 200604 2 031
7.	Nuraminah,S.Pd	Guru kelas III	19761211 201001 2 009
8.	Jumriani,S.Pd	Guru	19870904 201002 2 009
9.	A.Wahyuni, S.Pd	Guru Guru kelas IV b	19830604 201002 2 030
10.	Masnaeni Husaen,S.Pd	Guru PAI	-
11.	Raniati, S.Pd	Guru seni budaya	-
12.	Hamzan,S.Pd	Guru BTA	-
13.	Herawati, A.Ma	Guru Bahasa daerah	-
14.	Roslina, S.Pd	Guru	-
15.	Askar, A.Ma.	Operator	-
16	Nurwina, A.Ma	Penjaga perpustakaan	
17	Rosmaniar, S.Sos	administrasi	
18	Muh. Saleh	Bujang	
19	Marni, S.PdI	Matematika	
20	Humaerah, S.PdI	Guru mata pelajaran	
21	Irfan falele, S.Pd	Penjas	
22	Rahmatullah, S.Pd	Penjas	

Sumber Data: Dokumentasi SD Negeri 35, 25 Agustus 2018

Hasil penelitian ini merupakan jawaban dari rumusan masalah yang telah ditetapkan sebelumnya yang dapat menguatkan sebuah hipotesis atau jawaban sementara. Peneliti dalam skripsi ini, menetapkan 3 rumusan masalah yang akan dijawab. Rumusan masalah 1 dan 2 akan dijawab menggunakan statistik deskriptif, sedangkan rumusan masalah 3 akan dijawab menggunakan statistik inferensial. Penelitian ini dilakukan untuk mengetahui perbedaan hasil belajar bahasa Indonesia antara peserta didik yang diajar dan yang tidak diajar menggunakan tayangan film

kartun kelas V di SD Negeri 35 Dumme. Berikut ini hasil penelitian yang telah dilakukan di SD Negeri 35 Dumme.

Tabel 4.1

Nilai test hasil belajar kelas eksperimen

No	Nama	Nilai
1.	Alfiansyah	90
2.	Aliyah	80
3.	Al Muzakkir Ramadhan	90
4.	Ambo Tuo	76
5.	Asrandi	85
6.	Aswar	100
7.	a. Muh Rifki	100
8.	Feri Febrianto	80
9.	Harianti	100
10.	Husaema	100
11.	Muh. Arif	100
12.	Muh. Riski Ramadhan	80
13.	Nurul Askia Diba	85
14.	Raniah	95
15.	Riang Hidayat	85

Tabel 4. 2
Nilai post-test kelas kontrol

No	Nama	Nilai
1.	Abd.Hafidz Nur	78
2.	Amiruddin	75
3.	Aldi	60
4.	Aulia	79
5.	Asriani	70
6.	Farel Fauzan	60
7.	Fajar	70
8.	Idil	70
9.	Mega Aulia	60
10.	Joko Satrio	79
11.	Satriani	75
12.	Saiful	70
13.	Serianti	70
14.	Sindi Aulia	60
15.	Muh. Haeril	70

1. Deskripsi Hasil Belajar Peserta Didik Kelas V Yang Diajar dengan Menerapkan Media Tayangan Film Kartun pada Pembelajaran Bahasa Indonesia di SD Negeri 35 Dumme Kab. Sinjai.

Berdasarkan hasil penelitian yang telah dilakukan di SD Negeri 35 Dumme Kab. Sinjai, diperoleh data dari instrumen tes hasil belajar yaitu sebagai berikut:

Tabel 4.3

Hasil belajar Kelas V A (Eksperimen) di SD Negeri 35 Dumme Kab. Sinjai.

Nilai	Frekuensi	Persentase (%)
76	1	6,7
80	3	20,0
85	3	20,0
90	2	13,3
95	1	6,7
100	5	33,3
Jumlah	15	100

Hasil analisis deskriptif untuk hasil belajar peserta didik setelah dilakukan tes hasil belajar dapat dilihat pada tabel 4.2 sebagai berikut:

Tabel 4.4

Analisis data Post-Test pada belajar Kelas V A (Eksperimen) di SD Negeri 35 Dumme Kab. Sinjai

Statistik Deskriptif	Postest
Jumlah Sampel	15
Mean	89,73
Standar Deviasi	8,84
Variance	78,210
Minimum	76
Maximum	100

Berdasarkan hasil penilaian deskriptif post-test hasil belajar menggunakan software SPSS Versi 20 Windows diperoleh rata-rata (mean) sebesar 89,73, standar deviasi 8,84, varians 78,210.

Untuk menentukan kategori hasil belajar pada kelas eksperimen. Sehingga kategori skor hasil belajar pada kelas eksperimen, ketika diberikan tes setelah perlakuan (posttest) dapat ditunjukkan sebagai berikut

Tabel 4.5

Kategori *Post-test* pada Kelas Eksperimen

No	Rentang nilai	Frekuensi	Persentase (%)	Kategori
1	0 – 34	0	0	Sangat Rendah
2	35 – 54	0	0	Rendah
3	55 – 64	0	0	Sedang
4	65 – 84	4	26,6	Tinggi
5	85 – 100	11	73,4	Sangat Tinggi
Jumlah		15	100	

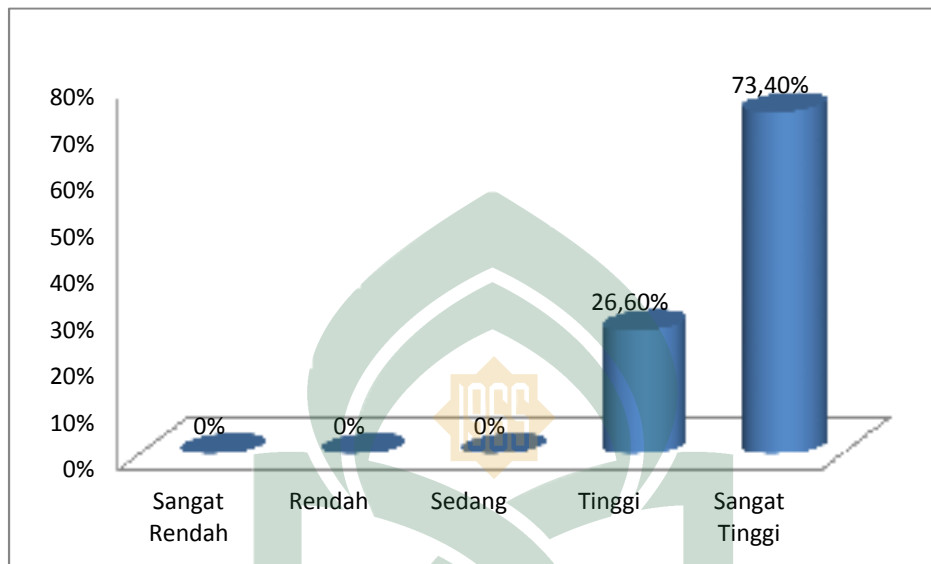
UNIVERSITAS ISLAM NEGERI

ALAUDDIN
MAKASSAR

Jawaban peserta didik dibagi ke dalam 5 kategori yaitu kategori sangat rendah, rendah, sedang, tinggi dan sangat tinggi. Berdasarkan tabel di atas dapat disimpulkan bahwa peserta didik yang berada pada kategori tinggi 4 orang dengan persentase 26,6% dan peserta didik yang berada pada kategori sangat tinggi yaitu 11 orang dengan persentase 73,4%.

Jadi dapat disimpulkan bahwa persentase terbesar *post-test* berada pada kategori sangat tinggi yaitu 11 peserta didik (73,4%). Artinya, hasil *post-test* seluruh

peserta didik kelas berada pada kategori tinggi. Data di atas kemudian disajikan dalam grafik sebagai berikut:



Grafik 4.1 hasil belajar kelas eksperimen

2. Deskripsi Hasil Belajar Peserta Didik Kelas V Yang Diajar dengan Tidak Menerapkan Media Tayangan Film Kartun pada Pembelajaran Bahasa Indonesia Di SD Negeri 35 Dumme Kab. Sinjai.

Berdasarkan hasil penelitian yang telah dilakukan di SD Negeri 35 Dumme Kab. Sinjai, diperoleh data dari instrumen tes hasil belajar yaitu sebagai berikut :

Tabel 4.6

Hasil belajar Kelas V A (Eksperimen) di SD Negeri 35 Dumme Kab. Sinjai.

Nilai	Frekuensi	Persentase (%)
60	4	26,7
70	6	40,0
75	2	13,3
78	1	6,7
79	2	13,3
Jumlah	15	100

Hasil analisis deskriptif untuk hasil belajar peserta didik setelah dilakukan tes hasil belajar dapat dilihat pada tabel 4.5 sebagai berikut:

Tabel 4.7
Analisis data Post-Test pada belajar Kelas V B (Kontrol) di SD Negeri 35 Dumme Kab. Sinjai

Statistik Deskriptif	Postest
Jumlah Sampel	15
Mean	69,73
Standar Deviasi	6,94
Variance	48,210
Minimum	60
Maximum	79

Berdasarkan Hasil Penilaian deskriptif post-test hasil belajar menggunakan software SPSS Versi 20 Windows diperoleh rata-rata (mean) sebesar 69,73, standar deviasi 6,94, varians 48,210.

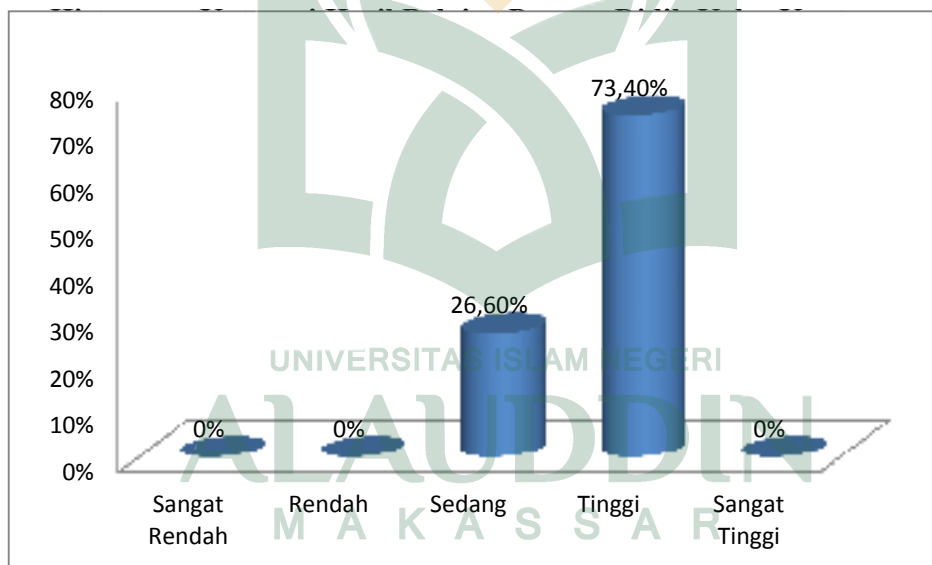
Untuk menentukan kategori hasil belajar pada kelas kontrol. Sehingga kategori skor hasil belajar pada kelas kontrol, ketika diberikan tes setelah perlakuan (postest) dapat ditunjukkan sebagai berikut:

Tabel 4.8

Kategori *Post-test* kelas kontrol

No	Rentang nilai	Frekuensi	Persentase (%)	Kategori
1	0 – 34	0	0	Sangat Rendah
2	35 – 54	0	0	Rendah
3	55 – 64	4	26,6	Sedang
4	65 – 84	11	73,4	Tinggi
5	85 – 100	0	0	Sangat Tinggi
Jumlah			100	

Jawaban peserta didik dibagi ke dalam 5 kategori yaitu kategori sangat rendah, rendah, sedang, tinggi dan sangat tinggi. Berdasarkan tabel di atas dapat disimpulkan bahwa peserta didik yang berada pada kategori tinggi 11 orang dengan persentase 73,4% dan peserta didik yang berada pada kategori sedang yaitu 4 orang dengan persentase 26,6% Jadi, dapat disimpulkan bahwa persentase terbesar *post-test kelas kontrol* berada pada kategori tinggi yaitu 11 peserta didik (73,4%). Artinya, hasil *post-test* seluruh peserta didik kelas kontrol berada pada kategori tinggi. Data di atas kemudian disajikan dalam grafik sebagai berikut:



4.2 grafik hasil belajar kelas kontrol

3. Analisis Statistik Inferensial Perbedaan Hasil Belajar Bahasa Indonesia yang Diajar dan Yang Tidak diajar dengan Tayangan Film Kartun terhadap Peserta Didik Kelas V di SD Negeri 35 Dumme Kab. Sinjai

Pada bagian ini diurutkan hasil analisis deskriptif dan inferensial yang dimaksudkan untuk mengetahui seberapa besar perbedaan hasil belajar bahasa Indonesia antara peserta didik yang diajar dan tidak diajar dengan menggunakan tayangan film kartun terhadap hasil belajar bahasa Indonesia peserta didik kelas V di SD Negeri 35 Dumme Kab. Sinjai.

a. Hasil Uji Normalitas

Sebelum mengadakan pengujian hipotesis maka terlebih dahulu dilakukan uji normalitas, karena hal ini merupakan syarat untuk melakukan pengujian dalam analisis inferensial. Uji normalitas bertujuan untuk melihat apakah data berdistribusi normal atau tidak. Uji normalitas ini dianalisis dengan menggunakan *SPSS* versi 16. Adapun hipotesis uji normalitas adalah sebagai berikut:

H_0 = Angka signifikan (sig) $< 0,05$, maka data tidak berdistribusi normal.

H_1 = Angka signifikan (sig) $> 0,05$, maka data berdistribusi normal.

Pengujian normalitas pada data posttest. Hasil pengolahan data dengan menggunakan *SPSS for windows versi 20* dengan taraf signifikansi yang digunakan adalah $= 0,05$.

1) Uji Normalitas Data *Post-test* Kelas Eksperimen

Tabel 4.9 Uji Normalitas Kelas Eksperimen

	Nilai Sig
Kelas Eksperimen	0,073

Pada hasil uji normalitas data *post-test* diketahui nilai Sig. sebesar 0,073 dengan menggunakan taraf signifikansi 0,05. Berarti nilai sign. lebih besar dari (0,073 > 0,05) jadi dapat disimpulkan bahwa data *post-test* kelas eksperimen terdistribusi secara normal.

2) Uji Normalitas Data *Post-test* Kelas Kontrol

Tabel 4.10 Uji Normalitas Kelas Kontrol

	Nilai Sig
Kelas Kontrol	0,183

Pada hasil uji normalitas data *post-test* diketahui nilai Sig sebesar 0,183 dengan menggunakan taraf signifikansi 0,05. Berarti nilai sign. lebih besar dari (0,183 > 0,05) jadi dapat disimpulkan bahwa data *post-test* kelas kontrol terdistribusi secara normal.

b. Hasil Uji Homogenitas

Sebelum mengadakan pengujian hipotesis maka terlebih dahulu dilakukan uji homogenitas, karena hal ini merupakan syarat untuk melakukan pengujian dalam analisis inferensial. Uji homogenitas bertujuan untuk melihat apakah sampel berasal dari populasi yang homogen atau heterogen. ini dianalisis dengan menggunakan *SPSS for windows versi 19* dan uji-F. Adapun hipotesis uji homogenitas adalah sebagai berikut:

H_0 = Angka signifikan (sig) < 0,05, maka varian setiap sampel tidak sama (tidak homogen).

H_1 = Angka signifikan (sig) > 0,05, maka varian setiap sampel sama (homogen).

Pengujian homogenitas dilakukan pada data post-test. Hasil pengolahan data dengan menggunakan *SPSS for windows versi 20* dengan taraf signifikansi yang digunakan adalah $\alpha = 0,05$ dapat dilihat pada tabel berikut:

Tabel 4.11
Levene's Test of Equality of Error

Variances^a

F	df1	df2	Sig.
2,835	4	10	,083

Berdasarkan hasil uji *homogenitas* pada tabel 4.10, diperoleh bahwa nilai signifikansi sebesar 0,83. Hal itu berarti nilai $p > \alpha$ yaitu $0,83 > 0,05$. Maka kesimpulannya kedua data tersebut mempunyai *varians* yang sama atau homogen.

c. Hasil Uji Beda

Berdasarkan uji prasyarat analisis statistik, diperoleh bahwa data hasil belajar kedua kelompok pada penelitian ini berdistribusi normal dan bersifat homogen. Oleh karena itu, pengujian hipotesis dapat dilakukan dengan menggunakan rumus uji t dua sampel atau *independent samples T-Test*.

Tabel 4.12
Group Statistik

Hasil Belajar	N	Mean	Std. Deviation	Std. Error Mean
	15	89,73	8,84	2,28341
15	69,73	6,94	1,79275	

Tabel 4.13
Independent Samples Test

		Hasil Belajar	
		Equal variances assumed	Equal variances not assumed
Levene's Test for Equality of Variances	F	2,497	-
	Sig.	0,125	-
t-test for Equality of Means	T	6,889	6,889
	Df	28	26,507
	Sig. (2-tailed)	,000	,000

Pada tabel *group statistics* rata-rata hasil belajar peserta didik pada kelas eksperimen yang sebesar 89,73 dengan standar deviasi 8,84. Sedangkan untuk kelas kontrol *statistics* rata-rata hasil belajar peserta didik sebesar 69,73 dengan standar deviasi 6,94. Hal ini berarti secara deskriptif rata-rata hasil belajar peserta didik yang

diajar dengan menggunakan tayangan film kartun lebih tinggi dari pada peserta didik yang tidak diajar dengan tayangan film kartun.

Pada kolom *Equal variances assumed*, dan baris *Levene's Test for Equality of Variances* diperoleh nilai F sebesar 2,497 dengan angka sig. atau p-value = 0,125 > 0,05, yang berarti varians populasi kedua kelompok sama atau homogen. Karena varians data homogen, maka akan dipilih kolom *Equal variances assumed*. Pada baris *t-test for Equality of Means* diperoleh harga $t = 6,889$, $df = 28$ dan sig. (2 tailed) atau $p\text{-value} = 0,000/2 = 0,000 < 0,05$, artinya nilai signifikansi lebih kecil dari taraf kesalahan atau H_0 ditolak, sehingga dapat disimpulkan bahwa hasil belajar yang diajar menggunakan tayangan film kartun lebih tinggi dari pada peserta didik yang tidak diajar menggunakan tayangan film kartun.

B. Pembahasan

Berdasarkan hasil analisis data uji perbedaan diperoleh harga $t = 6,889$, $df = 28$ dan sig. (2 tailed) atau $p\text{-value} = 0,000/2 = 0,000 < 0,05$, artinya nilai signifikansi lebih kecil dari taraf kesalahan atau H_0 ditolak dan H_1 diterima. Sehingga dapat disimpulkan bahwa hasil belajar yang diajar menggunakan tayangan film kartun lebih tinggi dari pada peserta didik yang tidak diajar menggunakan tayangan film kartun.

Hasil penelitian ini dikuatkan oleh hasil analisis data statistik yang diperoleh kesimpulan bahwa penggunaan media pembelajaran film kartun terhadap hasil belajar IPS Terpadu (Geografi) pada materi lingkungan hidup dan pelestariannya di kelas VIII menunjukkan H_a diterima H_0 ditolak, dengan persamaan regresi; $y = a + bX = 23,225 + 0,506X$, terdapat pengaruh positif media pembelajaran film kartun terhadap hasil belajar siswa. Dengan kriteria pengujian yang telah dirumuskan yaitu $t_{hitung} = 3,442 > t_{tabel} = 3,442 > t_{tabel} = 2,048$, berarti H_0 ditolak dan H_1 diterima, maka hipotesis penelitian

yang berbunyi ada pengaruh yang signifikan 3,442 media pembelajaran film kartun terhadap hasil belajar IPS Terpadu (Geografi) pada materi lingkungan hidup dan pelestariannya di kelas VIII SMP Negeri 1 Belitang III Kabupaten OKU Timur tahun pelajaran 2016/2017, Maka dapat disimpulkan bahwa ada pengaruh media pembelajaran film kartun terhadap hasil belajar IPS Terpadu (Geografi) pada materi lingkungan hidup dan pelestariannya di kelas VIII SMP Negeri 1 Belitang III Kabupaten OKU Timur tahun pelajaran 2016/2017.¹

Penggunaan tayangan film kartun sebagai alternatif sumber belajar yang menyenangkan dan tidak membosankan dalam proses pembelajaran sehingga peserta didik lebih tertarik mengikuti proses pembelajaran, karena memudahkan peserta didik dalam memahami materi, peserta didik lebih fokus dalam proses pembelajaran dan peserta didik akan merasa lebih nyaman dan senang dalam pembelajaran.. Hal ini dipengaruhi karena menonton tayangan film kartun adalah sesuatu yang menyenangkan bagi peserta didik. Film kartun juga bercerita tentang dunia anak-anak sehingga seolah-olah bercerita dengan kisah mereka sendiri, dan dengan menonton film kartun peserta didik bisa tertawa lepas menyaksikan tingkah laku para tokoh kartun. Dengan demikian hal tersebut sangat berpengaruh terhadap hasil belajar peserta didik dalam proses pembelajaran.

Berdasarkan hasil penelitian ini terdapat perbedaan hasil belajar mata pelajaran bahasa Indonesia peserta didik yang diajar menggunakan tayangan film

¹Wayan Sukanta, "Pengaruh Media Pembelajaran Film Kartun Terhadap hasil Belajar Ips Terpadu (Geografi) Pada Materilingkungan Hidup Dan Pelestariannya Di Kelas VIII Smp Negeri 1 Belitang Kabupaten Oku Timur. *Jurnal* (Swarnabhumi 2, No. 1 (017): h. 6.

kartu lebih tinggi dari yang tidak diajar dengan tayangan film kartun karena pada tayangan film kartun memiliki kelebihan yaitu, gambar bersifat konkrit, gambar dapat mengatasi batas ruang dan waktu, gambar dapat mengatasi keterbatasan pengamatan kita, gambar dapat memperjelas suatu masalah, dalam bidang apa saja dan untuk tingkat usia berapa saja sehingga dapat mencegah atau membetulkan kesalahpahaman, dan murah harganya dan gampang didapat serta digunakan tanpa memerlukan peralatan khusus. Maka dari itu peserta didik dapat dengan mudah memproses informasi dengan adanya situasi belajar yang santai dan menarik. Selain itu peserta didik merasa lebih senang dalam belajar dengan tayangan film yang sesuai dengan dunia peserta didik.

Film kartun juga dapat digunakan untuk merekam suatu keadaan atau mengemukakan sesuatu. Film digunakan untuk memenuhi kebutuhan suatu kebutuhan umum, yaitu mengomunikasikan suatu gagasan, pesan atau kenyataan. Karena keunikan dimensinya dan karena sifat hiburannya, film telah diterima sebagai salah satu media audiovisual yang paling populer dan paling digemari. Karena itu juga dianggap sebagai media yang paling efektif.

Tujuan film kartun terhadap pembelajaran yaitu pemakaiannya sesuai dengan tingkat pengalaman, artinya kartun hendaknya dimengerti oleh para peserta didik pada saat kartun digunakan. Pemakaiannya sesuai dengan tingkat pengalaman, artinya kartun hendaknya dimengerti oleh para peserta didik pada saat kartun digunakan

Selain itu pada tayangan film kartun memiliki kelebihan yaitu, gambar bersifat konkrit, gambar dapat mengatasi batas ruang dan waktu, gambar dapat mengatasi keterbatasan pengamatan kita, gambar dapat memperjelas suatu masalah, dalam bidang apa saja dan untuk tingkat usia berapa saja sehingga dapat mencegah

atau membetulkan kesalahpahaman, dan murah harganya dan gampang didapat serta digunakan tanpa memerlukan peralatan khusus. Maka dari itu peserta didik dapat dengan mudah memproses informasi dengan adanya situasi belajar yang santai dan menarik bagi peserta didik.

Dengan ketertarikan peserta didik terhadap tayangan televisi yang dapat dijadikan sebagai media pembelajaran yang edukatif. Hal ini dilandasi dengan keyakinan bahwa proses belajar mengajar dengan bantuan media pembelajaran tayangan film kartun yang menyenangkan sehingga meningkatkan hasil belajar peserta didik.²

Dengan menggunakan tayangan film kartun Sopo Jarwo yang mengajarkan untuk menjaga lingkungan sekitar agar dapat menciptakan lingkungan yang bersih berkaitan dengan pembelajaran bahasa Indonesia, yang dapat dijadikan sebagai media pembelajaran untuk meningkatkan hasil belajar peserta didik.



² Djamarah , *Guru dan Anak Didik Dalam Interaksi Edukatif* (Jakarta; Rineka Cipta 2010), h. 122.

BAB V

PENUTUP

A. Kesimpulan

kesimpulan yang dapat diperoleh berdasarkan penelitian ini adalah :

1. Hasil belajar peserta didik yang diajar media tayangan film kartun dalam pembelajaran bahasa Indonesia di kelas V SD Negeri 35 Dumme yaitu diperoleh nilai rata-rata hasil belajar peserta didik mengalami peningkatan, yaitu nilai rata-rata *post-test* adalah 89,73.
2. Hasil belajar peserta didik yang diajar media tayangan film kartun dalam pembelajaran bahasa Indonesia di kelas V SD Negeri 35 Dumme yaitu diperoleh nilai rata-rata hasil belajar peserta didik, yaitu nilai rata-rata *post-test* adalah 69,73.
3. Perbedaan hasil belajar yang diajar dan tidak diajar dengan menggunakan tayangan film kartun dalam pembelajaran bahasa Indonesia di kelas V SD Negeri 35 Dumme yaitu $t = 6,889$, $df = 28$ dan sig. (2 tailed) atau $p\text{-value} = 0,000/2 = 0,000 < 0,05$, artinya nilai signifikansi lebih kecil dari taraf kesalahan atau H_0 ditolak dan H_1 diterima. Sehingga dapat disimpulkan bahwa terdapat perbedaan hasil belajar bahasa Indonesia peserta didik yang diajar dan yang tidak diajar dengan menggunakan tayangan film kartun di Kelas V SD Negeri 35 Dumme Kab. Sinjai.

B. Implikasi

Sehubungan dengan hasil yang diperoleh dalam penelitian ini, maka penulis mengajukan beberapa saran, sebagai berikut:

1. Bagi peserta didik, dapat membantu memahami materi pembelajaran dengan cara yang lebih menarik dan membuat peserta didik terlibat dalam pembelajaran.
2. Bagi guru, manfaat dari penelitian menambah wawasan tentang media pembelajaran yang efektif dalam meningkatkan semangat dan hasil belajar peserta didik.
3. Media tayangan film kartun sebaiknya disesuaikan dengan materi yang akan diajarkan dalam proses pembelajaran.

DAFTAR PUSTAKA

- Arikunto Suharsimi. *Prosedur Penelitian Suatu Pendekatan Praktik* (Cet. XIII; Jakarta : Rineka Cipta, 2006).
- Arsita Melvi. “*The Influence Of Cartoon Movies Against the Behaviour Patten In School Age Children Base*”, (Yogyakarta: 2014).
- A. Muis, *Komunikasi Islam* (Bandung: Remaja Rosdakarya, 2001).
- Daradjat Zakiyah. *Pendidikan Agama Islam* (Bumi Balai Pustaka, 1996).
- Djamarah , *Guru dan Anak Didik Dalam Interaksi Edukatif* (Jakarta; Rineka Cipta 2010).
- Departemen Agama RI, *Al-Quran dan Terjemahnya* (Bandung,; Cahaya Qur'an
- Departement Pendidikan Nasional, *Undang-Undang Sistem Pendidikan Nasional NO.20 thn 2003* (Jakarta: Sinar Grafika Offest, 2011).
- Depdiknas. *Panduan Kurikulum Tingkat Satuan Pendidikan (KTSP)* (Jakarta: BP. Dharma Bhakti, 2006).
- Djafar Hamsiah, *Pembelajaran Bahasa Indonesia* (Cet. I; Makassar: Alauddin University Press, 2011).
- F. Darmawati “Intensitas menonton program televisi siswa kelas IV SD Negeri Pergiwatu Kabupaten Kulon Progo”. *Jurnal* (Fakultas Agama Islam Universitas Muhammadiyah Yogyakarta, 2017).
- Hasan M.Iqbal. *Pokok-pokok Materi Statistik 2* (Statistik Inferensial), Edisi 2 (Jakarta: Bumi Aksara, 2012).
- Hamalik Oema., *Proses Belajar Mengajar* (Cet.I, Jakarta: Bumi Aksara, 2003).
- Hernita Resky, “Hasil Belajar Kognitif Biologi Diprediksi dari Emotional Question (EQ) dan Kesiapan Belajar Siswa Kelas X SMA Negeri 7 Surakarta Tahun Pelajaran 2011/2012”.
- Jihad Asep dan Abdul Haris. *Evaluasi Pembelajaran*, (Cet. 1: Yogyakarta: Multi Presindo, 2012).
- Karunia Eka Lestari dan Mokhammad Ridwan Yudhanegara, *Penelitian Pendidikan Matematika* (Cet. II; Bandung: RafikaAditam, 2017).
- Lestari Karunia Eka dan Mokhammad Ridwan Yudhanegara, *Penelitian Pendidikan Matematika*.
- Resmini, dkk, *Pembinaan dan Pengembangan Pembelajaran Bahasa dan Sastra Indonesia* (Bandung: UPI Press, 2006).
- Riduwan. *Belajar Mudah Penelitian untuk Guru-Karyawan dan Peneliti Pemula* (Cet. V; Bandung: Alfabeta, 2008).
- Sudjada Nana, *Penilaian Hasil Proses Belajar Mengajar* (Cet, XIII; Bandung: Remaja Rosdakarya, 2009).

-, *Penilaian Hasil Proses Belajar Mengajar*, (CetXIX, Bandung: Remaja Rosdakarya Offset, 2016).
- Sudijono Anas, *Pengantar Statistik Pendidikan*, Edisi I (Cet. XXV; Jakarta: Rajawali Pers, 2014).
- Sukarji dan Ukim Komarudin, *Landasan Pendidikan Konsep dan Aplikasinya*, (Jakarta: Rajawali Pers, 2009).
- Slameto. *Faktor-Faktor yang Mempengaruhinya* (Cet,III; Jakarta: Rineka Cipta, 1995).
- Syah Muhibbin. *Psikologi Belajar*. (Jakarta:Raja Grafindo Persada, 2003).
- Sukanta Wayang. “Pengaruh Media Pembelajaran Film Kartun Terhadap hasil Belajar IPS Terpadu (Geografi) Pada Materi lingkungan Hidup dan Pelestariannya Di Kelas VIII SMP Negeri 1 Belitang III Kabupaten Oku Timur Tahun Pelajaran 2016/2017” *Swarnabhumi* 2, No. (2017).
- Sugiyono. *Statistik untuk Penelitian* (Cet. XIV; Bandung : Alfabeta, 2009).
- *Metode Penelitian Pendidikan: Pendekatan Kuantitatif, Kualitatif, dan R&D*. Cet. XXII; Bandung: Alfabeta, 2015.
- Tiro Muhammad Arif, *Dasar-dasar Statistika* (Makassar: Andhira Publisher Makassar, 2014).
- Wulan Sari Suci. “Pengaruh Model Pembelajaran dan Tipe Kepribadian Hasil Belajar Fisika pada Siswa SMP Swasta di Kecamatan Medan Area”, *Skripsi* (Medan: UNITED, 2012).
- Wahyunita Sari Ninuk, “Pengaruh Penggunaan Media Animasi Terhadap Hasil Belajar IPA Siswa Slow Learner”. *Jurnal* (Jurusan Pendidikan Luar Biasa - Fakultas Ilmu Pendidikan - Universitas Negeri Malang 2014).

**RENCANA PELAKSANAAN PEMBELAJARAN
(RPP)**

Nama Sekolah : SD Negeri 35 Dumme
Tema 2 : Lingkungan
Kelas/Semester : V/I
Pertemuan : 3 x Pertemuan
Alokasi waktu : 3 x 35 menit

A. KOMPETENSI INTI

- KI 1 : Menerima dan menjalankan ajaran agama yang dianutnya.
- KI 2 : Memiliki perilaku jujur, disiplin, tanggung jawab, santun, peduli dan percaya diri dalam berinteraksi dengan keluarga, teman dan guru.
- KI 3 : Memahami pengetahuan faktual dengan cara mengamati [mendengar, melihat, membaca] dan menanya berdasarkan rasa ingin tahu tentang dirinya, makhluk ciptaan Tuhan dan kegiatannya, dan benda-benda yang dijumpainya di rumah dan disekolah.
- KI 4 : Menyajikan pengetahuan faktual dalam bahasa yang jelas dan logis, dalam karya yang estetis, dalam gerakan yang mencerminkan anak sehat, dan dalam tindakan yang mencerminkan perilaku anak beriman dan berakhlak mulia.

B. KOMPETENSI DASAR

Bahasa Indonesia

3.8 Menggunakan urutan peristiwa atau tindakan yang terdapat pada teks nonfiksi

4.8 Menyajikan kembali peristiwa atau tindakan dengan memperhatikan latar cerita yang terdapat pada teks fiksi

IPA

3.8 Menganalisis siklus air dan dampaknya pada peristiwa di bumi serta kelangsungan makhluk hidup

4.8 Membuat karya tentang skema siklus air berdasarkan informasi dari berbagai sumber

C. INDIKATOR PENCAPAIAN

Bahasa Indonesia

1. Menjelaskan kegiatan apa yang dilakukan pada video tersebut ?
2. Menyebutkan siapa saja yang bertanggung jawab untuk menjaga lingkungan ?
3. Menjelaskan apa tujuan dari menjaga lingkungan?
4. menyebutkan cara-cara yang dapat dilakukan untuk menjaga dan melestarikan lingkungan ?
5. Menjelaskan manfaat dari menonton video tersebut?
6. Memberikan contoh dari video tersebut yang dapat merusak lingkungan?
7. Menjelaskan Fakta-fakta apa saja yang ditunjukkan pada video tersebut?
8. Menjelaskan kegunaan lingkungan bagi manusia?
9. Menjelaskan keuntungan apa yang diperoleh manusia jika menjaga lingkungan?
10. Menjelaskan akibat jika manusia tidak menjaga lingkungan?

IPA

1. Melakukan percobaan tahap-tahap dalam siklus air seperti evaporasi, kondensasi, dan presipitasi

2. Mendiskusikan siklus air dan dampaknya bagi peristiwa di bumi serta kelangsungan makhluk hidup

D. TUJUAN PEMBELAJARAN

1. Melalui kegiatan melakukan pengamatan dan berdiskusi, siswa dapat mengidentifikasi peristiwa dalam teks nonfiksi
2. Melalui kegiatan berdiskusi, siswa dapat menyebutkan dan mempresentasikan faktor-faktor yang memengaruhi kualitas air dengan benar.

E. MATERI PEMBELAJARAN

1. Teks tentang peristiwa atau tindakan pada teks nonfiksi
2. Peta pikir, mengenai faktor-faktor yang mempengaruhi siklus air
3. Teks, tentang terjadinya air tanah dan air permukaan

F. PENDEKATAN, MODEL DAN METODE PEMBELAJARAN

Pendekatan : PAKEM (Pembelajaran Aktif, Kreatif, Efektif dan Menyenangkan)

Strategi : pembelajaran aktif team quis

Metode : Tanya jawab, latihan, ceramah, tayangan video

G. LANGKAH-LANGKAH PEMBELAJARAN

Pertemuan 1

Kegiatan	Waktu
<p>Pendahuluan</p> <p>- Pendidik membuka pembelajaran dengan salam dan berdo'a bersama dipimpin oleh salah seorang peserta didik dengan penuh khidmat;</p>	15 menit

<ul style="list-style-type: none"> - Pendidik mengabsen peserta didik - Pendidik memberikan apersepsi dan memotivasi peserta didik - Pendidik menyampaikan tujuan pembelajaran yang akan dicapai. 	
<p>Kegiatan Inti</p> <ul style="list-style-type: none"> - Peserta didik mengamati video dengan batas waktu yang telah ditentukan guru. - Dengan bimbingan guru peserta didik membahas tentang kegiatan ini dengan judul tema lingkungan dengan sub tema pelestarian lingkungan - Kemudian guru memberikan tayangan video yang berkaitan tentang pelestarian lingkungan agar peserta didik lebih tertarik dalam proses pembelajaran - Guru dapat memberikan beberapa pertanyaan untuk mensimulasi ketertarikan peserta didik dengan pembelajaran. <p>Pertayaaan:</p> <ol style="list-style-type: none"> 1. Kegiatan apa yang dilakukan pada video tersebut ? Jawaban: video yang menunjukkan untuk menjaga dan melestarikan lingkungan. 2. Apa yang harus dilakukan untuk menjaga dan melestarikan lingkungan? Jawaban: dengan penanaman pohon, tidak membuang sampah di sembarang tempat? 	100 menit

<p>3. Apa tujuan dari menjaga lingkungan?</p> <p>Jawaban: untuk mencegah terjadinya banjir, agar lingkungan lebih asri dan bersih</p> <ul style="list-style-type: none"> - Peserta didik dibagi menjadi beberapa kelompok - Tiap kelompok mempersentasikan hasil diskusinya - Kegiatan ini bertujuan untuk memberikan pemahaman kepada peserta didik tentang dampak siklus air terhadap kehidupan sehari-hari - Secara bergantian setiap kelompok membacakan hasil pekerjaannya. - Kegiatan ini bertujuan untuk memberikan pemahaman kepada peserta didik tentang mengidentifikasi informasi-informasi penting pada teks nonfiksi dan video yang ditayangkan. 	
<p>Penutup</p> <ul style="list-style-type: none"> - Peserta didik bersama guru melakukan refleksi atas pembelajaran yang sedang berlangsung. - Peserta didik menyimpulkan hasil pembelajaran hari ini - Memberikan tugas kepada peserta didik - Menyampaikan rencana pembelajaran pada pertemuan berikutnya. - Mengucapkan salam 	25 menit

Pertemuan 2

Kegiatan	Waktu
<p>Pendahuluan</p> <ul style="list-style-type: none"> - Pendidik membuka pembelajaran dengan salam dan berdo'a bersama dipimpin oleh salah seorang peserta didik dengan penuh khidmat; - Pendidik mengabsen peserta didik - Pendidik memberikan apersepsi dan memotivasi peserta didik - Pendidik menyampaikan tujuan pembelajaran yang akan dicapai. 	15 menit
<p>Kegiatan Inti</p> <ul style="list-style-type: none"> - Guru memberikan penjelasan tentang topik yang akan diajarkan. - Kemudian peserta didik mengamati video yang telah disediakan - Dengan bimbingan guru peserta didik membahas tentang kondisi lingkungan yang ada pada video tersebut. - Guru memberikan beberapa pertanyaan untuk menstimulasi ketertarikan peserta didik pada pembelajaran yang telah berlangsung. <p>Pertanyaan:</p> <ol style="list-style-type: none"> 1. Sebutkan cara-cara yang dapat dilakukan untuk menjaga dan melestarikan lingkungan ? 2. Jelaskan menurut kalian manfaat dari menonton video 	100 menit

<p>tersebut?</p> <p>3. Berikan contoh dari video tersebut yang dapat merusak lingkungan?</p> <ul style="list-style-type: none"> - Peserta didik diajak bertanya jawab mengenai perubahan lingkungan yang menguntungkan dan perubahan lingkungan yang merugikan. - Peserta didik membaca teks berjudul siklus air tanah. Kegiatan membaca dilakukan secara bergantian. - Peserta didik menuliskan peristiwa-peristiwa yang terdapat pada bacaan dalam bentuk diagram alir. Kemudian secara bergantian membaca hasil pekerjaan yang telah didiskusikan. - Kegiatan ini bertujuan untuk memberi pemahaman kepada peserta didik tentang peristiwa pada teks nonfiksi - Pesertas didik menuliskan hasil laporan pengamatan hasil kegiatan yang telah mereka lakukan dengan masing-masing kelompoknya. - Kegiatan ini dilakukan untuk memberi pemahaman kepada peserta didik tentang terjadinya air tanah di permukaan. 	
<p>Penutup</p> <ul style="list-style-type: none"> - Peserta didik bersama guru melakukan refleksi atas pembelajaran yang telah berlangsung - Membuat kesimpulan pelajaran hari itu 	25 menit

<ul style="list-style-type: none"> - Memberikan tugas kepada peserta didik - Menyampaikan rencana pembelajaran pada pertemuan berikutnya. - Mengucapkan salam 	
--	--

Pertemuan 3

Kegiatan	Waktu
<p>Pendahuluan</p> <ul style="list-style-type: none"> - Pendidik membuka pembelajaran dengan salam dan berdoa bersama dipimpin oleh salah seorang peserta didik dengan penuh khidmat; - Pendidik mengabsen peserta didik - Pendidik memberikan apersepsi dan memotivasi peserta didik - Pendidik menyampaikan tujuan pembelajaran yang akan dicapai. 	15 menit
<p>Kegiatan Inti</p> <ul style="list-style-type: none"> - Guru memberikan penjelasan tentang materi yang diajarkan - Peserta didik mengamati video dengan batas waktu yang telah ditentukan guru. - Peserta didik diminta mencari contoh tentang menjaga dan melestarikan lingkungan. - Guru memberikan beberapa pertanyaan untuk mengetahui ketertarikan peserta didik mengikuti pelajaran. <p>Pertanyaan:</p> <ol style="list-style-type: none"> 1. Fakta-fakta apa saja yang ditunjukkan pada video 	100 menit

<p>tersebut?</p> <p>Jawaban: video di atas menunjukkan lingkungan yang indah dan bersih.</p> <p>2. Apakah lingkungan berguna bagi manusia?</p> <p>Jawaban: lingkungan sangat berguna bagi manusia sebagai kebutuhan sumber hidup</p> <p>3. Keuntungan apa yang diperoleh manusia jika menjaga lingkungan?</p> <p>Jawaban: kebutuhan manusia dapat tercukupi</p> <p>4. Apa akibatnya jika manusia tidak menjaga lingkungan?</p> <p>Jawaban: peserta didik diminta menceritakan tentang keadaan lingkungan masing-masing</p> <ul style="list-style-type: none"> - Peserta didik membaca pengantar mengenai air sebagai salah satu unsur penting dalam lingkungan - Peserta didik tanya jawab tentang manfaat air - Peserta didik melakukan diskusi dengan kelompok masing-masing - Peserta didik menyajikan hasil diskusi mereka - Memberikan kesempatan kepada peserta didik untuk mengajukan pertanyaan. - Memberikan penguatan 	
<p>Penutup</p> <ul style="list-style-type: none"> - Memberi penghargaan kepada kelompok yang menang dan memotivasi kelompok yang belum menang. 	25 menit

<ul style="list-style-type: none"> - Membuat kesimpulan pelajaran hari itu - Memberikan tugas kepada peserta didik - Menyampaikan rencana pembelajaran pada pertemuan berikutnya. - Mengucapkan salam 	
---	--

H. MEDIA, ALAT DAN SUMBER BELAJAR

1. Media : video
2. Sumber : Buku tematik terpadu kurikulum 2013 kelas 5 SD

I. PENILAIAN HASIL PEMBELAJARAN

Indikator 1-

1. Teknik Penilaian :
 - a. Penilaian sikap : Observasi
 - b. Penilaian pengetahuan : Tes tertulis dan lisan
 - c. Penilaian keterampilan : Penilaian kinerja
2. Bentuk Instrumen
 - a. Penilaian sikap : Lembar observasi
 - b. Penilaian pengetahuan : Isian, essai dan tes lisan.
 - c. Penilaian keterampilan : penilaian kinerja

Nama :

No. urut :

Kelas :

Jawablah pertanyaan di bawah ini dengan benar!

1. Jelaskan kegiatan apa yang dilakukan pada video tersebut ?
2. Sebutkan siapa saja yang bertanggung jawab untuk menjaga lingkungan ?
3. jelaskan Apa tujuan dari menjaga lingkungan?
4. sebutkan cara-cara yang dapat dilakukan untuk menjaga dan melestarikan lingkungan ?
5. Jelaskan maanfaat dari menonton video tersebut?
6. Berikan contoh dari video tersebut yang dapat merusak lingkungan?
7. Jelaskan Fakta-fakta apa saja yang ditunjukkan pada video tersebut?
8. Jelaskan kegunaan lingkungan bagi manusia?
9. Jelaskan Keuntungan apa yang diperoleh manusia jika menjaga lingkungan?
10. Jelaskan akibat jika manusia tidak menjaga lingkungan?

Nama :

No. urut :

Kelas :

Jawablah pertanyaan di bawah ini dengan benar!

1. Jelaskan kegiatan apa yang dilakukan pada gambar tersebut ?
2. Sebutkan siapa saja yang bertanggung jawab untuk menjaga lingkungan ?
3. Jelaskan apa tujuan dari menjaga lingkungan?
4. Sebutkan cara-cara yang dapat dilakukan untuk menjaga dan melestarikan lingkungan ?
5. Jelaskan manfaat dari melihat gambar tersebut?
6. Berikan contoh dari gambar tersebut yang dapat merusak lingkungan?
7. Jelaskan fakta-fakta apa saja yang ditunjukkan pada gambar?
8. Jelaskan kegunaan lingkungan bagi manusia?
9. Jelaskan keuntungan apa yang diperoleh manusia jika menjaga lingkungan?
10. Jelaskan akibat jika manusia tidak menjaga lingkungan?

Lampiran 1 : analisis deskriptif

1. Kelas eksperimen

a. Menghitung Tabel distribusi yaitu:

1) Menghitung rentang

$$\begin{aligned}\text{Rentang} &= \text{Data Terbesar} - \text{Data Terkecil} \\ &= 100 - 76 \\ &= 24\end{aligned}$$

2) Menghitung banyaknya kelas interval

$$\text{Banyak kelas} = 1 + 3,3 \log n$$

$$= 1 + 3,3 \log 20$$

$$= 1 + 3,3 (1.3)$$

$$= 4,29 \approx 5$$

3) Menghitung panjang kelas interval

$$i = \frac{\text{Rentang}}{\text{Banyak kelas}}$$

$$= \frac{24}{5}$$

$$= 4,8 \approx 5$$

Table 4.1 Distribusi Frekuensi Skor Responden

Interval	f_i	Persentase
76 – 80	4	26%
81 – 85	3	20%
86 – 90	2	13%
91 – 95	1	7%
96 – 100	5	34%
Jumlah	=	100%

b. Menghitung rata-rata (mean)

Table 4.2 Menghitung Nilai Mean

Interval	f_i	x_i	$f_i \cdot x_i$
76 – 80	4	78	312
81 – 85	3	83	249
86 – 90	2	88	176
91 – 95	1	93	93
96 – 100	5	98	490
Jumlah	= 15		$\Sigma = 1.320$

$$\begin{aligned} \text{Mean} &= \frac{\Sigma}{\Sigma} \\ &= \frac{1.320}{15} \\ &= 88 \end{aligned}$$

c. Menghitung standar deviasi

Table 4.3 Menghitung Standar Deviasi

Interval	f_i	x_i	$x_i - \bar{x}$	$(x_i - \bar{x})^2$	$f_i \cdot (x_i - \bar{x})^2$
76 – 80	4	78	-10	100	400
81 – 85	3	83	-5	25	75
86 – 90	2	88	+6	36	72
91 – 95	1	93	+5	25	25
96 – 100	5	98	+10	100	500

Jumlah	= 15				(- x)
					= 1072

$$SD = \sqrt{\frac{\sum ()}{n}}$$

$$= \frac{\sum ()}{15}$$

$$= \frac{76,571}{15}$$

$$= 5,1047$$

$$= 8,75$$

Analisis dengan SPSS

Statistics

Ekperimen

N	Valid	15
	Missing	0
Mean		89,7333
Std. Deviation		8,84361
Variance		78,210
Minimum		76,00
Maximum		100,00



UNIVERSITAS ISLAM NEGERI

AR-RANIRY

MAKASSAR

Ekperimen

	Frequenc y	Percent	Valid Percent	Cumulative Percent
76,00	1	6,7	6,7	6,7
80,00	3	20,0	20,0	26,7
85,00	3	20,0	20,0	46,7
Valid 90,00	2	13,3	13,3	60,0
95,00	1	6,7	6,7	66,7
100,00	5	33,3	33,3	100,0
Total	15	100,0	100,0	

2. Kelas kontrol

Analisis manual

a. Membuat tabel distribusi taitu:

1) Menghitung rentang

$$\text{Rentang} = \text{Data Terbesar} - \text{Data Terkecil}$$

$$= 79 - 60$$

$$= 19$$

2) Menghitung banyaknya kelas interval

$$\text{Banyak kelas} = 1 + 3,3 \log n$$

$$= 1 + 3,3 \log 15$$

$$= 1 + 3,3 (1.176)$$

$$= 1 + 3,3 (1.18)$$

$$= 4,89 \approx 5$$

3) Menghitung panjang kelas interval

$$i = \text{—————}$$

= —

$$= 3,8 \approx 4$$

Table 4.4 Distribusi Frekuensi Skor Responden

Interval	f_i	Persentase
60 – 63	4	26,7%
64 – 67	6	40%
68 – 71	0	0%
72 – 75	2	13,3%
76 – 79	3	20%
Jumlah	=	100%

b. Menghitung rata-rata (mean)

Table 4.5 Menghitung Nilai Mean

Interval	f_i	x_i	$f_i \cdot x_i$
60 – 63	4	61,5	246
64 – 67	6	65,5	393
68 – 71	0	69,5	0
72 – 75	2	73,5	147
76 – 79	3	77,5	232,5
Jumlah	= 15		Σ = 1.018,5

$$\begin{aligned} \text{Mean} &= \frac{\sum}{\sum} \\ &= \underline{\quad\quad} \\ &= 50,925 \end{aligned}$$

c. Menghitung standar deviasi

Table 4.6 Menghitung Standar Deviasi

Interval	f_i	x_i	$x_i - \bar{x}$	$(x_i - \bar{x})^2$	$f_i \cdot (x_i - \bar{x})^2$
60 – 63	4	61,5	10,575	111,83	447,32
64 – 67	6	65,5	14,575	212,43	1274,58
68 – 71	0	71,5	18,575	345,03	0
72 – 75	2	69,5	22,575	509,63	1019,26
76 – 79	3	73,5	26,575	706,23	2118,69
		77,5			
Jumlah	= 15				($\sum (x_i - \bar{x})^2$) = 5.759,85

$$\text{SD} = \sqrt{\frac{\sum (x_i - \bar{x})^2}{n}}$$

$$= \sqrt{\frac{5.759,85}{15}}$$

$$= \sqrt{383,99}$$

$$= 19,5956$$

$$= 17,41$$

Analisis SPSS

Statistics

Kontrol

N	Valid	15
	Missing	0
Mean		69,7333
Std. Deviation		6,94331
Variance		48,210
Minimum		60,00
Maximum		79,00

Kontrol

	Frequency	Percent	Valid Percent	Cumulative Percent
Valid 60,00	4	26,7	26,7	26,7
70,00	6	40,0	40,0	66,7
75,00	2	13,3	13,3	80,0
78,00	1	6,7	6,7	86,7
79,00	2	13,3	13,3	100,0
Total	15	100,0	100,0	

Lampiran analisis inferensial

1. Uji normalitas
 - a. Kelas eksperimen

Tests of Normality

	Kolmogorov-Smirnov ^a			Shapiro-Wilk		
	Statistic	Df	Sig.	Statistic	Df	Sig.
eksperimen	,210	15	,073	,869	15	,033

a. Lilliefors Significance Correction

- b. Kelas kontrol

Tests of Normality

	Kolmogorov-Smirnov ^a			Shapiro-Wilk		
	Statistic	Df	Sig.	Statistic	df	Sig.
kontol	,249	15	,183	,857	15	,052

a. Lilliefors Significance Correction

2. Uji homogenitas

Levene's Test of Equality of Error Variances^a

Dependent Variable: eksperimen

F	df1	df2	Sig.
2,835	4	10	,083

Tests the null hypothesis that the error variance of the dependent variable is equal across groups.

- a. Design: Intercept + kontrol

3. Uji hipotesis (uji t)

Group Statistics

	Kelas	N	Mean	Std. Deviation	Std. Error Mean
hasil belajar	eksperimen	15	89,7333	8,84361	2,28341
	Kontrol	15	69,7333	6,94331	1,79275

Independent Samples Test

		Levene's Test for Equality of Variances		t-test for Equality of Means						
		F	Sig.	t	df	Sig. (2-tailed)	Mean Difference	Std. Error Difference	95% Confidence Interval of the Difference	
									Lower	Upper
hasil belajar	Equal variances assumed	2,497	,125	6,889	28	,000	20,00000	2,90309	14,05329	25,94671
	Equal variances not assumed			6,889	26,507	,000	20,00000	2,90309	14,03816	25,96184

Foto-foto dokumentasi

a. Wali kelas



UNIVERSITAS ISLAM NEGERI
ALAUDDIN

b. Peserta didik yang diajar menggunakan tayangan film kartun





Pada saat mengerjakan test



Proses pembelajaran berlangsung

c. Peserta didik yang diajar dengan pembelajaran konvensional





UNIVERSITAS ISLAM NEGERI
ALAUDDIN
M A K A S S A R

Saat mengerjakan test



d. Foto bersama



MAKASSAR



1 2 0 1 8 1 3 1 4 2 4 7 8 1

PEMERINTAH PROVINSI SULAWESI SELATAN
DINAS PENANAMAN MODAL DAN PELAYANAN TERPADU SATU PINTU
BIDANG PENYELENGGARAAN PELAYANAN PERIZINAN

Nomor : 4765/S.01/PTSP/2018
Lampiran :
Perihal : Izin Penelitian

Kepada Yth.
Bupati Sinjai

di-
Tempat

Berdasarkan surat Dekan Fak. Tarbiyah dan Keguruan UIN Alauddin Makassar Nomor : 3-4229/T.1/PP.00.9/07/2018 tanggal 07 Agustus 2018 perihal tersebut diatas, mahasiswa/peneliti dibawah ini

Nama : NURJANNAH
Nomor Pokok : 20800114039
Program Studi : PGMI
Pekerjaan/Lembaga : Mahasiswa(S1)
Alamat : Jl. H.M.Yasin Limpo No. 35 Semata

Bermaksud untuk melakukan penelitian di daerah/kantor saudara dalam rangka penyusunan Skripsi, dengan judul :

" PENGARUH TAYANGAN FILM TERHADAP HASIL BELAJAR BAHASA INDONESIA PESERTA DIDIK KELAS V DI SD NEGERI 35 DUMME KAB. SINJAI "

Yang akan dilaksanakan dari : Tgl. *14 Agustus s/d 14 Oktober 2018*


Sehubungan dengan hal tersebut diatas, pada prinsipnya kami *menyetujui* kegiatan dimaksud dengan ketentuan yang tertera di belakang surat izin penelitian.

Demikian Surat Keterangan ini diberikan agar dipergunakan sebagaimana mestinya.

UNIVERSITAS ISLAM NEGERI
ALAUDDIN
M A K A S S A R

Diterbitkan di Makassar
Pada tanggal : 09 Agustus 2018

A.n. GUBERNUR SULAWESI SELATAN
KEPALA DINAS PENANAMAN MODAL DAN PELAYANAN TERPADU SATU
PINTU-PROVINSI SULAWESI SELATAN
Selaku Administrator Pelayanan Perizinan Terpadu


A. M. YAMIN, SE., MS.
Pangkat : Pembina Utama Madya
Nip. 196105131990021002

Terdapat 01
1. Dekan Fak. Tarbiyah dan Keguruan UIN Alauddin Makassar di Makassar
2. Penitipg.

Riwayat Hidup



NURJANNAH, lahir di Sinjai pada tanggal 07 April 1996. Anak ke dua dari lima bersaudara, buah hati dari Muh. Amin dan Nursia. Mulai memasuki jenjang pendidikan formal di SD Negeri 35 Dumme Kec. Sinjai Timur Kab. Sinjai pada tahun 2002 dan tamat pada tahun 2008.

Kemudian penulis melanjutkan pendidikan di MTs Darul Hikmah Lenggo-Lenggo Kec. Sinjai Timur Kab. Sinjai pada tahun 2008 sampai 2011, pada tahun yang sama (2011), penulis melanjutkan pendidikan ke SMK Negeri 1 Sinjai dan tamat pada tahun 2014.

Setelah menamatkan pendidikan di SMK, penulis melanjutkan ke jenjang perguruan tinggi di Universitas Islam Negeri Alauddin Makassar dan mengambil Jurusan Pendidikan Guru Madrasah Ibtidaiyah pada Fakultas Tarbiyah dan Keguruan pada tahun 2014, dan menyelesaikan studinya pada tahun 2018.

Selama masa kuliah penulis banyak aktif dalam berbagai kegiatan organisasi baik organisasi ekstra maupun organisasi intra HMJ Pendidikan Guru Madrasah Ibtidaiyah (PGMI) UIN Alauddin Makassar.