

**RANCANG BANGUN APLIKASI PEMBELAJARAN BAHASA JEPANG
DAN BUDAYANYA BERBASIS ANDROID**



SKRIPSI

Diajukan untuk memenuhi salah satu syarat guna mencapai gelar
Sarjana Komputer Pada jurusan Teknik Informatika
Fakultas Sains dan Teknologi
Universitas Islam Negeri Alauddin Makassar

Oleh :

RIZKA IFTITAH

NIM : 60200114023

FAKULTAS SAINS DAN TEKNOLOGI

UNIVERSITAS ISLAM NEGERI ALAUDDIN MAKASSAR

2018

PERNYATAAN KEASLIAN SKRIPSI

Saya yang bertanda tangan di bawah ini :


Nama : Rizka Iftitah
NIM : 60200114022
Jurusan : Teknik Informatika
Judul Skripsi : Rancang Bangun Aplikasi Pembelajaran Bahasa
Jepang dan Budayanya Berbasis Android

Menyatakan dengan sebenarnya bahwa skripsi yang saya tulis ini benar merupakan hasil karya saya sendiri dan bukan merupakan pengambilalihan tulisan ataupun pikiran orang lain yang saya akui sebagai hasil tulisan atau pikiran sendiri.

Apabila dikemudian hari terbukti atau dapat dibuktikan bahwa skripsi ini hasil jiplakan, maka saya bersedia menerima sanksi atas perbuatan tersebut sesuai ketentuan yang berlaku.

Makassar, 29 Oktober 2018

Penulis,



Rizka Iftitah

PERSETUJUAN PEMBIMBING

Pembimbing penulisan skripsi saudara **Rizka Iftitah: 60200114023**, mahasiswa Jurusan Teknik Informatika pada Fakultas Sains dan Teknologi Universitas Islam Negeri (UIN) Alauddin Makassar, setelah dengan seksama meneliti dan mengoreksi skripsi yang bersangkutan dengan judul, "**Rancang Bangun Aplikasi Pembelajaran Bahasa Jepang dan Budayanya Berbasis Android**", memandang bahwa skripsi tersebut telah memenuhi syarat-syarat ilmiah dan dapat disetujui untuk diajukan ke sidang Munaqasyah.

Demikian persetujuan ini diberikan untuk proses selanjutnya.

Makassar, Oktober 2018

Pembimbing I



Nur Afif, S.T., M.T.

NIP. 19811024 200912 1 003

Pembimbing II



A. Muhammad Syafar, S.T., M.T.

NIP. 10711111

PENGESAHAN SKRIPSI

Skripsi ini berjudul “RANCANG BANGUN APLIKASI PEMBELAJARAN BAHASA JEPANG DAN BUDAYANYA BERBASIS ANDROID” yang disusun oleh saudari Rizka Ifitah, NIM: 60200114023, Mahasiswa Jurusan Teknik Informatika Universitas Islam Negeri (UIN) Alauddin Makassar, telah diuji dan dipertahankan dalam sidang Munaqasyah yang diselenggarakan pada hari **Senin, 29 Oktober 2018** dinyatakan telah dapat diterima sebagai salah satu syarat untuk memperoleh gelar Sarjana Komputer dalam Jurusan Teknik Informatika dengan beberapa perbaikan.

Makassar, 29 Oktober 2018 M
Senin, 20 Shafar 1440 H


DEWAN PENGUJI

1. Ketua : Dr. H. Kamaruddin Tone, M.M
2. Sekretaris : Antamil, S.T.,M.T.
3. Munaqisy I : Faisal, S.T., M.T.
4. Munaqisy II : Dr. Suhufi Abdullah M.Ag
5. Pembimbing I : Nur Afif ,S.T.,M.T.
6. Pembimbing II : A. Muhammad Syafar, S.T., M.T.

()
()
()
()
()
()

Diketahui oleh :
Dekan Fakultas Sains dan Teknologi
UIN Alauddin Makassar




Prof. Dr. H. Arifuddin Ahmad, M.Ag.
Nip. 19691205 199303 1 001

KATA PENGANTAR

بِسْمِ اللَّهِ الرَّحْمَنِ الرَّحِيمِ

Segala puja, puji dan Syukur dengan tulus senantiasa penulis panjatkan kehadirat Allah SWT, atas segala limpahan rahmat dan hidayah-Nya, serta sholawat dan salam, senantiasa tercurahkan kepada junjungan Nabi Muhammad SAW, yang telah menyelamatkan manusia dari dunia Jahiliyah menuju dunia terdidik yang diterangi dengan cahaya keilmuan sehingga skripsi dengan judul “Rancang Bangun Aplikasi Pembelajaran Bahasa Jepang dan Budayanya Berbasis *Android*” dapat terselesaikan meski telah melalui banyak tantangan dan hambatan.

Skripsi ini dianjurkan untuk memenuhi salah satu syarat utama, dalam meraih gelar Sarjana Komputer (S.Kom.) pada jurusan Teknik Informatika, Fakultas Sains dan Teknologi, Universitas Islam Negeri (UIN) Alauddin Makassar. Penulis menyadari bahwa didalam penyusunan skripsi ini, tidak terlepas dari berbagai pihak yang banyak memberikan doa, dukungan dan semangatnya.

Dengan rampungnya skripsi ini, besar harapan penulis agar skripsi ini dapat bermanfaat bagi para pembaca. Ucapan maaf dan terima kasih yang tidak terhingga atas partisipasi para pihak yang telah berjasa membantu dalam penyelesaian skripsi ini. Teruntuk kepada kedua orang tua saya Ayahanda Darul Aqsa dan Ibunda Husnawiah sebagai motivator terbesar yang tidak hentinya bekerja keras dan berdoa demi kelanjutan studi putrinya, saudara-saudaraku Rizki Istitah, Radhi Ijtihadi, dan Rafii Israfil yang senangtiasa memberikan dukungan dan menjadi penyemangat dan penghargaan yang setinggi-tingginya kepada :

1. Rektor Universitas Islam Negeri (UIN) Alauddin Makassar, Prof. Dr. H. Musafir Pababbari, M.Si
2. Dekan Fakultas Sains dan Teknologi Universitas Islam Negeri (UIN) Alauddin Makassar, Prof. Arifuddin Ahmad, M.Ag.

3. Ketua Jurusan dan sekretaris Jurusan Teknik Informatika Faisal, S.T.,M.T. dan Andi Muhammad Syafar, S.T.,M.T. Fakultas Sains dan Teknologi Universitas Islam Negeri (UIN) Alauddin Makassar.
4. Pembimbing I yang telah bersedia dengan sabar membimbing, Nur Afif S.T, M.T. dan Pembimbing II Andi Muhammad Syafar, S.T., M.T, mengajar serta meluangkan waktu dimana penulis tahu akan kesibukan beliau yang sangat padat pun beliau menyempatkan diri untuk mengoreksi dan memberikan masukan yang bermanfaat kepada penulis.
5. Penguji I, Faisal, S.T.,M.T, serta penguji II Prof Dr. Suhufi Abdullah M.Ag. yang telah menyumbangkan banyak ide dan saran yang membangun dalam penyelesaian Skripsi hingga selesai.
6. Seluruh dosen Jurusan Teknik Informatika dan Sistem Informasi.
7. Zulfiah staf jurusan Teknik Informatika serta staf atau pegawai dalam jajaran lingkup Fakultas Sains dan Teknologi, Universitas Islam Negeri (UIN) Alauddin Makassar, yang telah dengan sabar melayani penulis dalam menyelesaikan administrasi pengurusan skripsi, dimana penulis merasa mendapatkan pelayanan terbaik, sehingga Alhamdulillah pengurusan skripsi ini dapat terselesaikan dengan lancar.
8. Seluruh teman – teman SEQUENTIAL Jurusan Teknik Informatika Angkatan 2014, yang selama ini menemani penulis dalam canda dan tawa serta banyak memberikan informasi dan motivasi kepada penulis, terima kasih atas solidaritas selama ini dan insya Allah seterusnya sehingga penulis dapat menyelesaikan skripsi ini dengan baik.
9. Adik-adik Japanese Club MAN 2 Makassar yang telah bersedia meluangkan waktu untuk menluangkan waktu menjadi objek penelitian pada skripsi ini.
10. Seluruh pihak yang tidak dapat penulis sampaikan satu per satu, namun telah banyak terlibat membantu penulisan dalam proses penyusunan skripsi ini.

Semoga skripsi ini dapat bernilai ibadah disisi Allah SWT dan dijadikan sumbangsi sebagai upaya mencerdaskan kehidupan bangsa, agar berguna bagi pengembangan ilmu pengetahuan khususnya bagi mahasiswa Teknik Informatika dan Sistem Informasi, Fakultas Sains dan Teknologi Universitas Islam Nrgeri (UIN) Alauddin Makassar.

Makassar, November 2018

Penyusun

Rizka Iftitah
60200114023



DAFTAR ISI

HALAMAN JUDUL	i
PERNYATAAN KEASLIAN SKRIPSI	ii
PERSETUJUAN PEMBIMBING	iii
PENGESAHAN SKRIPSI	iv
KATA PENGANTAR	v
DAFTAR ISI	vii
DAFTAR GAMBAR	x
DAFTAR TABEL	xii
ABSTRAK	xiii
BAB I PENDAHULUAN	1
A. Latar Belakang Masalah	1
B. Rumusan Masalah	6
C. Fokus Penelitian dan Deskripsi Fokus	6
D. Kajian Pustaka.....	7
E. Tujuan dan Kegunaan Penelitian	10
BAB II TINJAUAN TEORITIS	11
A. Tinjauan Keislaman.....	11
B. Pembelajaran.....	11
C. Bahasa Jepang.....	12
D. Budaya Jepang	14
E. <i>Android</i>	15
F. Daftar Simbol	17
BAB III METODOLOGI PENELITIAN	23
A. Jenis Lokasi Penelitian	23
B. Pendekatan Penelitian.....	23
C. Sumber Data.....	23
D. Metode Pengumpulan Data.....	24
E. Instrumen Penelitian.....	24

F. Teknik Pengolahan dan Analisis Data.....	26
G. Metode Perancangan Aplikasi.....	26
H. Teknik Pengujian Sistem.....	28
BAB IV ANALISIS DAN PERANCANGAN SISTEM.....	29
A. Analisis Sistem yang Sedang Berjalan.....	29
B. Analisis Sistem yang Diusulkan.....	30
C. Perancangan Aplikasi.....	33
BAB V IMPLEMETASI DAN PENGUJIAN SISTEM.....	54
A. Implemetasi Aplikasi.....	54
B. Pengujian Aplikasi.....	63
BAB VI PENUTUP.....	79
A. Kesimpulan.....	79
B. Saran.....	79
Daftar Pustaka.....	81




DAFTAR GAMBAR

Gambar III.1 Metode <i>Waterfall</i>	27
Gambar IV.1 <i>Flowmap</i> Diagram Sistem Yang Sedang Berjalan.....	29
Gambar IV.2 <i>Flowmap</i> Diagram Sistem Yang Dusulkan.....	32
Gambar IV.3 <i>Use Case</i> Diagram.....	34
Gambar IV.4 <i>Class</i> Diagram.....	35
Gambar IV. 5 <i>Sequence</i> Diagram untuk Menu Huruf Jepang.....	36
Gambar IV. 6 <i>Sequence</i> Diagram untuk Menu Bahasa Jepang.....	36
Gambar IV. 7 <i>Sequence</i> Diagram untuk Menu Materi Bahasa Jepang.....	37
Gambar IV. 8 <i>Sequence</i> Diagram untuk Menu Latihan Soal.....	38
Gambar IV. 9 <i>Sequence</i> Diagram untuk Menu Pilihan Ganda.....	39
Gambar IV. 10 <i>Sequence</i> Diagram untuk Menu Essay.....	40
Gambar IV. 11 <i>Sequence</i> Diagram untuk Hasil Latihan Soal.....	41
Gambar IV. 12 <i>Sequence</i> Diagram untuk Menu Budaya Jepang.....	42
Gambar IV. 13 <i>Sequence</i> Diagram untuk Menu <i>About</i>	43
Gambar IV. 14 <i>Activity</i> Diagram.....	44
Gambar IV. 15 Struktur Navigasi.....	45
Gambar IV. 16 <i>Flowchart</i> Aplikasi.....	46
Gambar IV. 17 Rancangan Antarmuka <i>SplashScreen</i> Aplikasi.....	47
Gambar IV. 18 Rancangan Antarmuka Menu Utama.....	47
Gambar IV. 19 Rancangan Antarmuka Menu Huruf Jepang.....	48
Gambar IV. 20 Rancangan Antarmuka Menu Bahasa Jepang.....	49
Gambar IV.21 Rancangan Antarmuka Menu Daftar Materi.....	49
Gambar IV.22 Rancangan Antarmuka Menu Pilihan Soal.....	50
Gambar IV.23 Rancangan Antarmuka Menu Pilihan Ganda.....	50

Gambar IV.24 Rancangan Antarmuka Menu Essay.....	51
Gambar IV.25 Rancangan Antarmuka Menu Hasil Latihan Soal.....	52
Gambar IV.26 Rancangan Antarmuka Menu Budaya Jepang.....	52
Gambar IV.27 Rancangan Antarmuka Menu Tentang.....	53
Gambar V. 1 Antarmuka SplashScreen.....	54
Gambar V. 2 Antarmuka Menu Utama.....	55
Gambar V. 3 Antarmuka Menu Huruf.....	55
Gambar V. 4 Antarmuka Menu Bahasa Jepang.....	56
Gambar V. 5 Antarmuka Menu Daftar Materi Bahasa Jepang.....	56
Gambar V. 6 Antarmuka Menu Isi Materi Bahasa Jepang.....	57
Gambar V. 7 Antarmuka Menu Pilihan Soal	57
Gambar V. 8 Antarmuka Soal Pilihan Ganda.....	58
Gambar V. 9 Antarmuka Soal Essay.....	58
Gambar V. 10 Antarmuka Menu Hasil Latihan Soal.....	59
Gambar V. 11 Antarmuka Menu Budaya Jepang.....	59
Gambar V. 12 Antarmuka Menu Isi Budaya.....	60
Gambar V. 13 Antarmuka Menu About.....	60
Gambar V. 14 Diagram Persentase Jawaban Pertanyaan ke1.....	71
Gambar V. 15 Diagram Persentase Jawaban Pertanyaan ke2.....	72
Gambar V. 16 Diagram Persentase Jawaban Pertanyaan ke3.....	72
Gambar V. 17 Diagram Persentase Jawaban Pertanyaan ke4.....	73
Gambar V. 18 Diagram Persentase Jawaban Pertanyaan ke5.....	74
Gambar V. 19 Diagram Persentase Jawaban Pertanyaan ke6.....	74
Gambar V. 20 Diagram Persentase Jawaban Pertanyaan ke7.....	75
Gambar V. 21 Diagram Persentase Jawaban Pertanyaan ke8.....	76

Gambar V. 22 Diagram Persentase Jawaban Pertanyaan ke9.....77

Gambar V. 23 Diagram Persentase Jawaban Pertanyaan ke10.....72



DAFTAR TABEL

Tabel II. 1 Daftar Simbol <i>Flowmap Diagram</i>	17
Tabel II. 2 Daftar Simbol <i>Use case Diagram</i>	18
Tabel II. 3 Daftar Simbol <i>Class Diagram</i>	19
Tabel II. 4 Daftar Simbol <i>Sequence</i>	20
Tabel II. 5 Daftar Simbol <i>Activity Diagram</i>	21
Tabel II. 6 Daftar Simbol <i>Flowchart</i>	22
Tabel V. 1 Pengujian Menu <i>Home</i>	64
Tabel V. 2 Pengujian Menu Huruf.....	65
Tabel V. 3 Pengujian Menu Bahasa Jepang.....	65
Tabel V. 4 Pengujian Menu Budaya Jepang.....	66
Tabel V. 5 Pengujian Menu Daftar Materi Bahasa Jepang.....	66
Tabel V. 6 Pengujian Menu Materi Bahasa Jepang.....	67
Tabel V. 7 Pengujian Menu Pilihan Soal.....	67
Tabel V. 8 Pengujian Menu Soal Pilihan Ganda.....	68
Tabel V. 9 Pengujian Menu Soal Essay.....	69
Tabel V. 10 Pengujian Menu Hasil Latihan Soal.....	69
Tabel V. 11 Pengujian Menu Isi Budaya.....	70
Tabel V. 11 Pengujian Menu <i>About</i>	70

ABSTRAK

Nama : Rizka Iftitah
NIM : 60200114023
Jurusan : Teknik Informatika
Judul : Rancang Bangun Aplikasi Bahasa Jepang Dan Budayanya Berbasis Android
Pembimbing I : Nur Afif, S.T., M.T.
Pembimbing II : A. Muhammad Syafar, S.T., M.T.

Indonesia merupakan Negara kedua yang paling banyak mempelajari Bahasa Jepang. Banyak lembaga formal maupun non formal yang mengajarkannya. Akan tetapi dalam mempelajarinya tidaklah mudah karena bahasa Jepang mempunyai aksaranya tersendiri. Terkait dari latarbelakang permasalahan di atas, dibutuhkan teknologi yang dapat membantu pelajar, *Android* termaksud salah satu teknologi yang paling tepat karena banyaknya pengguna sistem operasi *Android*. Tujuan dari penelitian ini adalah membuat sebuah aplikasi pembelajaran Bahasa Jepang dan Budayanya berbasis *Android*.

Jenis penelitian yang digunakan pada penelitian ini adalah penelitian eksperimental dan *Design and Creation*. Metode pengumpulan data yang digunakan pada penelitian ini berupa observasi, wawancara, dan studi literatur. Metode pengembangan sistem yang digunakan adalah *waterfall* dan teknik pengujian sistem yang digunakan adalah *Black Box*.

Hasil penelitian ini adalah berupa sebuah aplikasi Pembelajaran Bahasa Jepang dan Budayanya berbasis *Android*. Sebuah aplikasi yang dapat digunakan sebagai sarana pembelajaran yang mempermudah pelajar dalam mempelajari bahasa Jepang.

Kata Kunci: Pembelajaran, Bahasa Jepang, Budaya Jepang, *Android*

BAB I

PENDAHULUAN

A. Latar Belakang Masalah

Bahasa memegang peranan penting dalam komunikasi dan dalam penyampaian informasi. Bahasa juga memegang peran penting dalam dunia pendidikan. Seiring perkembangan jaman, modernisasi yang terjadi disetiap negara khususnya di Indonesia maka menguasai bahasa asing sangatlah penting. Bahasa asing memiliki manfaat yang sangat banyak. Diantaranya kesempatan dalam dunia kerja lebih besar karena menguasai bahasa asing maka akan mudah untuk bekerja di perusahaan asing.

Selain itu, menguasai berbagai bahasa asing juga dapat dijadikan sebagai sarana untuk berdakwah dan juga akan terhindar dari tipu muslihat yang dikarenakan tidak memahami bahasa asing. Karena bahasa asing juga termasuk ilmu pengetahuan, maka bagi mereka yang mempelajarinya, Allah swt akan meninggikan derajatnya (Fitriani, 2014). Sebagaimana dalam firman Allah dalam QS. Al-Mujadalah/58: 11.

يٰۤاَيُّهَا الَّذِيْنَ ءَامَنُوْا اِذَا قِيْلَ لَكُمْ تَفَسَّحُوْا فِى الْمَجْلِسِ فَاَفْسَحُوْا يَفْسَحِ اللّٰهُ لَكُمْ وَاِذَا
قِيْلَ اَنْشُرُوْا فَاَنْشُرُوْا يَرْفَعِ اللّٰهُ الَّذِيْنَ ءَامَنُوْا مِنْكُمْ وَالَّذِيْنَ اٰتُوْا الْعِلْمَ دَرَجٰتٍ ۗ وَاللّٰهُ بِمَا
تَعْمَلُوْنَ خَبِيْرٌ ﴿۱۱﴾

Terjemahnya :

Hai orang-orang beriman apabila kamu dikatakan kepadamu: "Berlapang-lapanglah dalam majlis", Maka lapangkanlah niscaya Allah akan memberi kelapangan untukmu. dan apabila dikatakan: "Berdirilah kamu", Maka

berdirilah, niscaya Allah akan meninggikan orang-orang yang beriman di antaramu dan orang-orang yang diberi ilmu pengetahuan beberapa derajat. dan Allah Maha mengetahui apa yang kamu kerjakan. (Departemen Agama RI al-Quran dan Terjemahnya, 2002:793)

Pada ayat ini jelaskan bahwa Allah akan meninggikan derajat bahwa orang-orang yang beriman di antara kamu wahai yang memperkenankan tuntunan ini dan orang-orang yang di beri ilmu pengetahuan beberapa derajat kemuliaan di dunia dan di akhirat dan Allah terhadap apa yang kamu kerjakan sekarang dan masa datang maha mengetahui (Shihab, 2002).

Sedangkan hadis yang berhubungan tentang pentingnya ilmu pengetahuan

طَلَبُ الْعِلْمِ فَرِيضَةٌ عَلَى كُلِّ مُسْلِمٍ

Artinya:

"Menuntut ilmu itu wajib atas setiap muslim". (HR. Ibnu Majah. Dinilai *shahih* oleh Syaikh Albani dalam *Shahih wa Dha'if Sunan Ibnu Majah* no. 224)

Dari hadis diatas menunjukkan bahwa fardhu bagi setiap orang muslim mencari ilmu. Orang yang mempunyai ilmu agama yang mengamalkannya dan mengajarkannya orang ini seperti tanah subur yang menyerap air sehingga dapat memberikan manfaat bagi dirinya dan memberi manfaat bagi orang lain, dan Allah juga akan memudahkan bagi orang-orang yang selama hidupnya hanya untuk mencari, dipermudahkan baginya jalan menuju ke surga. (Muslim.or.id, 2013)

Demi melaksanakan perintah Allah swt dan hadis rasulullah saw tersebut, ada baiknya kita mulai untuk menambah ilmu terutama dibidang bahasa asing. Salah satunya adalah bahasa Jepang. Karena negara Jepang memiliki pengaruh yang

kuat baik dalam perkembangan teknologi maupun perekonomian (World Factbook, 2006(Fitriani, 2014)).

Bahasa Jepang termasuk salah satu bahasa asing yang banyak dipelajari di Indonesia selain bahasa Inggris, Jerman, Perancis, dan Mandarin. Lebih dari 800.000 orang Indonesia sedang belajar bahasa Jepang. Menurut survey yang diadakan 3 tahun sekali, jumlah orang yang belajar bahasa Jepang di luar negeri melonjak 9.1%, dari 3.651.232 orang pada tahun 2009 menjadi 3.984.538 orang pada tahun 2012. Indonesia menduduki peringkat kedua setelah China dengan 872.406 orang pada 2012, meningkat 21,8% dari tahun 2009 yang berjumlah 716.353 orang. (Japan Foundation, 2013 (kbr.id))

Tingginya minat masyarakat Indonesia terhadap bahasa Jepang dapat dilihat dari banyaknya sekolah menengah atas yang menjadikan bahasa Jepang sebagai pelajaran bahasa asing. Selain itu, mulai bermunculan lembaga nonformal yang mengajarkan bahasa Jepang dari tingkatan dasar sampai tingkat mahir.

Hampir setiap tahunnya diadakan festival budaya Jepang oleh mahasiswa Sastra Jepang, Konsuler Jepang, dan Komunitas Pecinta Jepang. Acara tersebut tak pernah sepi dari pengunjung. Dalam acara Festival Jepang biasanya ditampilkan kebudayaan Jepang dan juga diadakan lomba bahasa Jepang antara lain membaca Huruf Kana, Cerdas Cermat, serta lomba Kanji Dasar. Lomba tersebut diperuntukkan untuk siswa SMA sederajat yang mempelajari bahasa Jepang di sekolahnya.

Ada beberapa ciri permasalahan dalam pengajaran bahasa Jepang yang terjadi di Indonesia yaitu fasilitas dan peralatan yang kurang, serta kurangnya informasi

tentang bahan ajar dan metode pengajaran. Seiring dengan peningkatan jumlah pemelajar bahasa Jepang yang pesat, masalah mengenai bahan mengajar dan metode mengajar menjadi masalah yang serius (Mayantara.sch.id, 2013) Selain itu kebanyakan pemelajar memiliki masalah yang tidak pernah mengingat materi pelajaran bahasa Jepang pada pembelajaran minggu sebelumnya. Mereka yang memiliki masalah seperti itu biasanya lebih cepat merasa bosan dalam mengikuti kegiatan pembelajaran (Heltiana, 2011).

Seerti halnya di MAN 2 Makassar siswa ada beberapa kendala yang dialami siswa dalam belajar bahasa Jepang, seperti siswa mengalami kesulitan dalam mempelajari bahasa jepang karena dalam bahasa Jepang menggunakan tiga jenis aksara dan masing-masing aksara tersebut memiliki tarikan yang berbeda. Kendala lainnya yaitu kurangnya waktu siswa dalam belajar bahasa Jepang, karena waktu belajar di sekolah hanya 90 menit tiap minggunya.

Saat ini trend teknologi penggunaan *gadget* marak dikalangan masyarakat umum, aplikasi *Android* termaksud salah satu yang paling cepat karena banyaknya pengguna sistem operasi *Android* dan kebutuhan pasar. Perbedaan antara aplikasi *Android* dan aplikasi *desktop* adalah aplikasi *Android* memberikan kesempatan untuk menjawab permintaan pengguna di manapun mereka berada dan kapanpun mereka butuhkan. Salah satu pemanfaatan aplikasi *Android* adalah dengan membuat suatu aplikasi pembelajaran bahasa Jepang dan budayanya.

Seiring dengan perkembangan teknologi informasi dan komunikasi yang pesat di segala bidang salah satunya adalah penggunaan aplikasi *Android* yang

marak di kalangan masyarakat. Adapun ayat Al-Quran yang berkaitan dengan perkembangan teknologi dalam Q.S Qasas/28: 67 yaitu,

فَأَمَّا مَنْ تَابَ وَءَامَنَ وَعَمِلَ صَالِحًا فَعَسَىٰ أَنْ يَكُونَ مِنَ الْمُفْلِحِينَ ﴿٦٧﴾

Terjemahnya :

“Maka adapun orang yang bertaubat dan beriman, serta mengerjakan amal yang saleh, semoga dia termasuk orang-orang yang beruntung.”.(Departemen Agama RI al-Qur-an dan Terjemahnya, 2002:554)

Adapun orang yang bertobat dari kemusyrikan (dan beriman) percaya kepada keesaan Allah (serta mengerjakan amal yang saleh) yakni melaksanakan perbuatan-perbuatan yang difardukan (semoga dia termasuk orang-orang yang beruntung) yang selamat berkat adanya janji Allah. (Shihab, 2002)

Ayat ini menjelaskan bahwa orang-orang yang beruntung adalah orang-orang yang senantiasa melaksanakan perbuatan-perbuatan yang difardukan oleh Allah. Adapun orang yang beramal saleh adalah orang-orang yang memudahkan dan membantu meringankan pekerjaan orang lain. Sehingga dengan dikembangkan suatu ilmu pengetahuan terutama dalam hal teknologi maka hal ini dapat meringankan pekerjaan orang lain. Begitu pula dengan aplikasi yang akan penulis rancang untuk memudahkan proses belajar bahasa Jepang.

Berdasarkan uraian di atas maka pada tugas akhir ini, akan dirancang suatu aplikasi pembelajaran bahasa Jepang dan Budayanya berbasis Android untuk peserta didik khususnya untuk peserta didik SMA sederajat yang mempelajari

bahasa Jepang sehingga dapat mempermudah peserta didik untuk memahami dan menguasai bahasa Jepang

B. Rumusan Masalah

Berdasarkan pada latar belakang masalah di atas adapun rumusan masalah yang akan di bahas dalam skripsi ini yaitu “Bagaimana merancang aplikasi pembelajaran bahasa Jepang dan budayanya ?”

C. Fokus Penelitian dan Deskripsi Fokus

Dalam penyusunan tugas akhir ini perlu adanya pengertian pada pembahasan yang terfokus sehingga permasalahan tidak melebar. Adapun yang menjadi fokus pada penelitian ini adalah:

1. Aplikasi ini berbasis *Android* minimal versi 4.1 (*Jelly Bean*).
2. Aplikasi ini diperuntukkan secara khusus untuk peserta didik.
3. Aplikasi ini berisi media pembelajaran, pengenalan huruf *Hiragana* dan *Katakana*, pola kalimat, partikel dalam bahasa Jepang, kosa kata, dan penjelasan tentang budaya Jepang.

Sedangkan untuk memudahkan pemahaman dan memberikan gambaran serta menyamakan persepsi antara penulis dan pembaca, maka dikemukakan penjelasan yang sesuai dengan variable dalam penelitian ini. Adapun deskripsi fokus dalam penelitian ini :

1. Aplikasi ini dapat diakses menggunakan *smartphone Android* agar user dapat menggunakan kapan saja dan dimana saja, dibuat dengan bahasa pemrograman *java* pada *Android studio*.

2. Aplikasi ini memberikan penjelasan tentang huruf jepang yaitu *Hiragana* dan *Katakana*. Pada aplikasi ini tidak ditampilkan huruf kanji karena keterbatasan aplikasi hanya menyajikan pembelajaran bahasa Jepang dasar sesuai materi pelajaran siswa SMA sederajat.
3. Aplikasi ini menampilkan tampilan soal berupa soal pilihan ganda dan essay yang dapat memudahkan *user* untuk mengetahui tingkat pemahamannya tentang materi.
4. Aplikasi ini berisi tentang budaya Jepang yang ditampilkan dalam bentuk gambar dan penjelasan.
5. Target pengguna aplikasi ini adalah siswa SMA sederajat yang mempelajari bahasa Jepang di sekolahnya serta pengguna yang ingin atau tertarik mempelajari bahasa Jepang.

D. Kajian Pustaka

Dari pesatnya kemajuan teknologi di zaman ini, perangkat berbasis *Android* pun sebagai salah satu alat yang dirancang untuk memudahkan penggunaan elektronik dalam berbagai bidang. Beberapa penelitian yang telah dilakukan sebelumnya dalam merancang aplikasi pembelajaran bahasa Jepang antara lain:

Hafsari (2009) pada penelitian yang berjudul “*Aplikasi Pembelajaran Bahasa Jepang Menggunakan J2ME*”. Penelitian ini berisi huruf-huruf Jepang, tutorial pembelajaran bahasa Jepang serta kamus Jepang-Indonesia dan Indonesia-Jepang. Aplikasi yang akan dibangun memiliki kesamaan yaitu merancang suatu media pembelajaran bahasa Jepang. Namun yang menjadi perbedaan adalah aplikasi ini hanya membahas bahasa Jepang saja, sedangkan aplikasi yang akan

dibuat juga akan membahas budaya Jepang dan juga platform aplikasi ini berbasis *Java 2 Micro Edition(J2ME)* sedangkan aplikasi yang dibuat berbasis *Android*.

Lestari (2012) pada penelitian yang berjudul “*Aplikasi Pembelajaran Bahasa Jepang Tingkat Dasar Berbasis Multimedia Menggunakan Macromedia Flash 8*”. Penelitian ini bertujuan untuk mengembangkan media pembelajaran bahasa Jepang tingkat dasar berbasis multimedia. Aplikasi yang akan dibangun memiliki kesamaan yaitu merancang suatu media pembelajaran bahasa Jepang. Namun yang menjadi perbedaan adalah aplikasi ini hanya membahas bahasa Jepang saja, sedangkan aplikasi yang akan dibuat juga akan membahas budaya Jepang dan juga platform aplikasi ini berbasis *desktop* sedangkan aplikasi yang akan dibuat berbasis *Android*.

Noer Rahmat (2013) pada penelitian yang berjudul “*Program Pembelajaran Aksara Jepang Hiragana dan Katakana Menggunakan Java*”. Penelitian ini berisi huruf-huruf Jepang yaitu huruf hiragana dan katakana. Aplikasi yang akan dibangun memiliki kesamaan yaitu merancang suatu media pembelajaran bahasa Jepang. Namun yang menjadi perbedaan adalah aplikasi ini hanya membahas bahasa Jepang saja, sedangkan aplikasi yang akan dibuat juga akan membahas budaya Jepang dan juga platform aplikasi ini berbasis *desktop*.

Fitriani (2014) pada penelitian yang berjudul “*Game Kyuzi Goes to Japan Untuk Pembelajaran Kosakata Jepang Menggunakan Metode Fuzzy State Machine (FuSm) Sebagai Penentu Perilaku Non-Playable Character(NPC)*”. Penelitian ini berisi tentang game berbasis Android yang memiliki 37 pertanyaan

tentang kosa kata Jepang dan tujuan penelitian ini adalah untuk membuktikan bahwa Metode *Fuzzy State Machine* dapat menentukan gerak perilaku NPC.

Aplikasi yang akan dibangun memiliki kesamaan yaitu merancang suatu media pembelajaran bahasa Jepang. Namun yang menjadi perbedaan adalah aplikasi ini merupakan sebuah game edukasi sedangkan aplikasi yang akan dibuat merupakan aplikasi media pembelajaran.

Hari Permadi Bintang, Sari Dewi, dan Yuningsih (2016) pada penelitian yang berjudul "*Aplikasi Pembelajaran Bahasa Jepang Berbasis Multimedia*". Penelitian ini berisi dasar-dasar tentang pembelajaran bahasa Jepang. Aplikasi yang akan dibangun memiliki kesamaan yaitu merancang suatu media pembelajaran bahasa Jepang. Namun yang menjadi perbedaan adalah aplikasi ini berbasis dekstop sedangkan aplikasi yang akan dibuat berbasis *Android*.

E. Tujuan dan Kegunaan penelitian

1. Tujuan Penelitian

Adapun tujuan dari penelitian ini adalah untuk membuat sebuah aplikasi pembelajaran Bahasa Jepang dan Budayanya berbasis *Android*.

2. Kegunaan Penelitian

Diharapkan dengan kegunaan pada penelitian ini dapat diambil beberapa manfaat yang mencakup tiga hal pokok berikut :

a. Bagi Dunia Akademik


Sebagai suatu referensi yang berguna untuk kemajuan wawasan keilmuan teknologi informasi serta untuk pengembangan pada masa yang akan datang.

b. Bagi Pengguna

Pengguna mendapatkan informasi mengenai bahasa Jepang dan budayanya melalui aplikasi ini.

c. Bagi Penulis

Untuk meningkatkan pemahan dan pengetahuan mahasiswa tentang struktur dan sistem kerja pengembangan aplikasi pada sistem operasi *Android*.



BAB II

TINJAUAN TEORITIS

A. Tinjauan Keislaman

Ilmu merupakan kata yang berasal dari bahasa Arab علم yang berarti tahu atau mengetahui. Secara bahasa ilmu berasal dari lawan kata bodoh/jahil. Secara istilah ilmu berarti sesuatu yang dengannya akan tersingkap secara sempurna segala hakikat yang dibutuhkan.

Ilmu tidak dapat lepas dari pergerakan dan perkembangan perkembangan manusia dimuka bumi. Hal ini dikarenakan ilmu berepran penting dalam peradaban manusia. Islam sangat menjunjung tinggi ilmu pengetahuan sebagaimana banyaknya firman Allah SWT dalam Al-Qur'an yang menjelaskan pentingnya ilmu bagi kehidupan dunia maupun di akhirat begitu pula dalam hadis-hadis Rasulullah SAW. Salah satu firman Allah tentang pentingnya ilmu pengetahuan ialah QS. Al-Mujadalah/58: 11.

يٰۤاَيُّهَا الَّذِيْنَ ءَامَنُوْا اِذَا قِيْلَ لَكُمْ تَفَسَّحُوْا فِى الْمَجْلِسِ فَاَفْسَحُوْا يَفْسَحِ اللّٰهُ لَكُمْ وَاِذَا قِيْلَ اَنْشُرُوْا فَاَنْشُرُوْا يَرْفَعِ اللّٰهُ الَّذِيْنَ ءَامَنُوْا مِنْكُمْ وَالَّذِيْنَ اٰتُوْا الْعِلْمَ دَرَجٰتٍ ۗ وَاللّٰهُ بِمَا تَعْمَلُوْنَ خَبِيْرٌ ﴿۱۱﴾

Terjemahnya :

Hai orang-orang beriman apabila kamu dikatakan kepadamu: "Berlapang-lapanglah dalam majlis", Maka lapangkanlah niscaya Allah akan memberi kelapangan untukmu. dan apabila dikatakan: "Berdirilah kamu", Maka berdirilah, niscaya Allah akan meninggikan orang-orang yang beriman di antaramu dan orang-orang yang diberi ilmu pengetahuan beberapa derajat. dan Allah Maha mengetahui apa yang kamu kerjakan. (Departemen Agama RI al-Qur-an dan Terjemahnya, 2002:793)

Pada ayat ini jelaskan bahwa Allah akan meninggikan derajat bahwa orang-orang yang beriman di antara kamu wahai yang memperkenankan tuntunan ini dan orang-orang yang di beri ilmu pengetahuan beberapa derajat kemuliaan di dunia dan di akhirat dan Allah terhadap apa yang kamu kerjakan sekarang dan masa datang maha mengetahui (Shihab, 2002).

Sedangkan hadis yang berhubungan tentang pentingnya ilmu pengetahuan

طَلَبُ الْعِلْمِ فَرِيضَةٌ عَلَى كُلِّ مُسْلِمٍ

Artinya:

"Menuntut ilmu itu wajib atas setiap muslim". (HR. Ibnu Majah.

Dinilai *shahih* oleh Syaikh Albani dalam *Shahih wa Dha'if Sunan Ibnu Majah* no. 224)

Dari hadis diatas menunjukkan bahwa fardhu bagi setiap orang muslim mencari ilmu. Orang yang mempunyai ilmu agama yang mengamalkannya dan mengajarkannya orang ini seperti tanah subur yang menyerap air sehingga dapat memberikan manfaat bagi dirinya dan memberi manfaat bagi orang lain, dan Allah juga akan memudahkan bagi orang-orang yang selama hidupnya hanya untuk mencari, dipermudahkan baginya jalan menuju ke surga. (Muslim.or.id, 2013).

Selain ilmu pengetahuan Al-Qur'an juga membahas tentang teknologi. Teknologi adalah pengembangan dan penggunaan dari alat, mesin, material dan proses yang menolong manusia menyelesaikan masalahnya. Kata teknologi sering menggambarkan penemuan dan alat yang menggunakan prinsip dan proses penemuan saintifik yang baru ditemukan. Seiring dengan perkembangan teknologi informasi dan komunikasi yang pesat di segala bidang teknologi tak

pernah lepas dalam kehidupan manusia. Adapun ayat Al-Quran yang berkaitan dengan perkembangan teknologi dalam Q.S Qasas/28: 67 yaitu,

﴿ فَأَمَّا مَنْ تَابَ وَءَامَنَ وَعَمِلَ صَالِحًا فَعَسَىٰ أَنْ يَكُونَ مِنَ الْمُفْلِحِينَ ﴾

Terjemahnya :

“Maka adapun orang yang bertaubat dan beriman, serta mengerjakan amal yang saleh, semoga dia termasuk orang-orang yang beruntung.”(Departemen Agama RI al-Qur-an dan Terjemahnya, 2002:554)

Adapun orang yang bertobat dari kemusyrikan (dan beriman) percaya kepada keesaan Allah (serta mengerjakan amal yang saleh) yakni melaksanakan perbuatan-perbuatan yang difardukan (semoga dia termasuk orang-orang yang beruntung) yang selamat berkat adanya janji Allah. (Shihab, 2002).

B. Pembelajaran

Pembelajaran adalah kegiatan yang dilakukan oleh guru secara terprogram dalam disain instruksional yang menciptakan proses interaksi antara sesama peserta didik, guru dengan peserta didik dan dengan sumber belajar. Pembelajaran bertujuan untuk menciptakan perubahan secara terus-menerus dalam perilaku dan pemikiran siswa pada suatu lingkungan belajar. Sebuah proses pembelajaran tidak terlepas dari kegiatan belajar mengajar.

Pembelajaran pada hakekatnya merupakan proses interaksi antara siswa dengan lingkungannya, sehingga terjadi perubahan perilaku ke arah lebih baik. Selama proses pembelajaran, tugas guru yang paling utama adalah

mengkondisikan lingkungan belajar agar menunjang terjadinya perubahan perilaku bagi siswa. (Mulyasa, 2003)

Pembelajaran adalah kegiatan yang dilakukan untuk menginisiasi, memfasilitasi dan meningkatkan intensitas dan kulaitas belajar pada diri peserta didik. Berdasarkan hal tersebut, maka pembelajaran adalah upaya sistematis dan sistemik untuk menginisiasi dan meningkatkan proses belajar, oleh karena kegiatan pembelajaran sangat berkaitan erat dengan jenis hakikat serta jenis belajar dan prestasi belajar tersebut. (Winaputra, 2007)

Komponen Tujuan Pembelajaran

1. Tingkah Laku Terminal

Komponen tujuan belajar yang menentukam tingkah laku siswa belajar. Tingkah laku ini adalah baian dari tujuan yang menunjukkan bagian dari tujuan menunjukkan pada hasil yang diharapkan dalam belajar, apa yang dapat dikerjakan dilakukan oleh siswa untuk menunjukkan bahwa ia telah mencapai tujuan.

2. Kondisi Tes

Komponen kondisi tes tujuan belajar menentukan situasi dimana siswa dituntut untuk menunjukkan tingkah laku terminal. Kondisi-kondisi tersebut disiapkan oleh guru, karena sering terjadi ujian yang diberikan oleh guru yang tidak sesuai dengan materi yang disampaikan.

3. Standar (ukuran) Perilaku

Komponen standar ukuran perilaku ini merupakan suatu pernyataan tentang ukuran yang digunakan untuk membuat pertimbangan mengenai perilaku

siswa. Suatu ukuran dapat menentukan tingkat minimal perilaku yang dapat diterima sebagai bukti, bahwa siswa telah mencapai tujuan.(Oemar Hamalik, 2007)

C. Bahasa Jepang

Dalam bahasa Jepang mengenal tiga huruf yakni huruf *Kanji*, *Hiragana*, dan *Katakana*. Aksara kanji berasal dari Cina. Aksara *Hiragana* dan *Katakana* keduanya berunsur dari kanji dan dikembangkan pada abad ke-8 oleh rohaniwan Buddha untuk melafazkan karakter-karakter China. Aksara *Hiragana* dan *Katakana* memiliki 46 set huruf masing-masing. Keduanya (*Hiragana* dan *Katakana*) tidak memiliki arti apapun, berbeda dari *kanji* yang tiap hurufnya memiliki makna, seperti abjad dalam Bahasa Indonesia, hanya melambangkan suatu bunyi tertentu, meskipun ada juga kata-kata dalam bahasa Jepang yang terdiri dari satu 'suku kata', seperti *me* (mata), *e* (gambar), *ni* (dua), dsb. Abjad *Hiragana* dan *Katakana* diajarkan pada tingkat pra-sekolah (TK) di Jepang. Banyak sekali *kanji* yang diadaptasi dari Tiongkok, sehingga menimbulkan banyak kesulitan dalam membacanya. *Dai Kanji Jiten* adalah kamus kanji terbesar yang pernah dibuat, dan berisi 30.000 *kanji*.

Aksara *Kanji* melambangkan suatu arti tertentu. Suatu Kanji dapat dibaca secara dua bacaan, yaitu *Onyōmi* (adaptasi dari cara baca China) dan *Kunyōmi* (cara baca asli Jepang). Satu kanji bisa memiliki beberapa bacaan *Onyōmi* dan *Kunyōmi*.

Tata kalimat dalam Bahasa Jepang memakai aturan subjek-objek. Subjek, objek dan relasi gramatika lainnya biasa ditandai dengan partikel, yang menyisip

di kalimat dan disebut posisi akhir (postposition). Contohnya adalah, *Kochira-wa Miyu-san desu*. *Kochira* ("ini") merupakan topik dari kalimat ini. Kata kerjanya ialah "wa" yang berarti "it is" dalam bahasa Inggris dan dalam Bahasa Indonesia berarti "adalah". Dan yang terakhir, *Miyu-san desu* merupakan cabang atau komentar dari topik ini.

Bahasa Asli Jepang yaitu berasal dari bahasa asli pemukim Jepang zaman dahulu disebut *yamato kotoba* yang berarti kosakata *Yamato*. Kosakata Jepang sebagian besar berakar atau berasal dari bahasa Tionghoa disebut *kango* yang masuk pada abad ke-5 lewat Semenanjung Korea. Jepang banyak mengadopsi kosakata dari bahasa Inggris, kata-kata adopsi ini umumnya ditulis menggunakan huruf *katakana*. Contoh: マイカー (*maikaa* - sama dengan pelafalan "my car") yang berarti "mobil saya".

D. Budaya Jepang

Budaya Jepang mencakup interaksi antara budaya asli *Jomon* yang kukuh dengan pengaruh dari luar negeri yang menyusul. Mula-mula Tiongkok dan Korea banyak membawa pengaruh, bermula dengan perkembangan budaya *Yayoi* sekitar 300 SM. Gabungan tradisi budaya Yunani dan India, memengaruhi seni dan keagamaan Jepang sejak abad ke-6 Masehi, dilengkapi dengan pengenalan agama Buddha sekte Mahayana. Sejak abad ke-16, pengaruh Eropa menonjol, disusul dengan pengaruh Amerika Serikat yang mendominasi Jepang setelah berakhirnya Perang Dunia II. Jepang turut mengembangkan budaya yang original dan unik, dalam seni (*Ikebana*, *Origami*, *Ukiyo-e*), kerajinan tangan (pahatan, tembikar, persembahan (boneka *bunraku*, tarian tradisional, *Kabuki*, *Noh*, *Rakugo*), dan

tradisi (permainan Jepang, *Onsen*, *Sento*, upacara minum teh, taman Jepang), serta makanan Jepang.

Budaya Jepang adalah seni tradisi yang ada pada negara Jepang. Di Jepang, terdapat kebudayaan tradisional yang disebut “*dou/do*” (artinya “jalan”). Ada *Ikebana* yang merupakan seni merangkai bunga, *sadou* yang menitikberatkan keindahan gerakan melalui etiket, *shodou* yang mengetengahkan keindahan huruf menggunakan kuas dan tinta, ,makanan khas Jepang yang mempunyai cita rasanya yang khas, dan berbagai seni bela diri.(Jnto.or.id, 2016)

Kini, Jepang merupakan salah sebuah pengekspor budaya pop yang terbesar. *Anime*, *Manga*, mode, film, kesusastaan, permainan video, dan musik Jepang menerima sambutan hangat di seluruh dunia, terutama di negara-negara Asia yang lain. Pemuda Jepang gemar menciptakan trend baru dan kegemaran mengikut gaya mereka memengaruhi mode dan trend seluruh dunia. Pasar muda-mudi yang amat baik merupakan ujian untuk produk-produk elektronik konsumen yang baru, di mana gaya dan fungsinya ditentukan oleh pengguna Jepang, sebelum dipertimbangkan untuk diedarkan ke seluruh dunia.

Makanan Jepang mencetak nama di seluruh dunia dengan *Sushi*, yang biasanya dibuat dari berbagai jenis ikan mentah yang digabungkan dengan nasi dan *wasabi*. *Sushi* memiliki banyak penggemar di seluruh dunia. Makanan Jepang bertumpu pada peralihan musim, dengan menghidangkan mi dingin dan sashimi pada musim panas, sedangkan ramen panas dan *shabu-shabu* pada musim dingin serta membuat kue beras *Mochi* pada perayaan tahun baru.

E. Android

Android adalah sebuah sistem operasi *mobile* yang berbasiskan pada versi modifikasi dari *Linux*. Pertama kali sistem operasi ini dikembangkan oleh perusahaan *Android.Inc* perusahaan inilah yang akhirnya digunakan sebagai nama proyek sistem operasi tersebut, yaitu sistem operasi *Android* (Mauri, 2015).

Android merupakan sistem operasi untuk telepon seluler yang berbasis *Linux.Android* menyediakan *platform* terbuka bagi para pengembang untuk menciptakan aplikasi mereka sendiri untuk digunakan oleh bermacam peranti bergerak. Awalnya, Google Inc. membeli *Android Inc.* pendatang baru yang membuat peranti lunak untuk ponsel. Kemudian untuk mengembangkan *Android* dibentuklah *Open Handset Alliance* konsorsium dari 34 perusahaan peranti keras peranti lunak, dan telekomunikasi termasuk *Google, HTC, Intel, Motorola, Qualcomm, T-Mobile, dan Nvidia* (Arifianto, 2012).

Komponen Kebutuhan Aplikasi *Android*

1. SDK (*Software Development kit*)

Android SDK adalah tools API (*Application Programming Interface*) yang diperlukan untuk memulai mengembangkan aplikasi pada *platform Android* menggunakan menggunakan bahasa pemrograman java. *Android* merupakan subset perangkat lunak untuk ponsel yang meliputi sistem operasi, *middleware* dan aplikasi kunci yang dirilis oleh Google. Saat ini SDK disediakan untuk alat bantu dan API untuk memulai mengembangkan aplikasi pada *platform Android* menggunakan bahasa pemrograman Java (Safaat, 2012).

F. Daftar Simbol

a. Daftar Simbol *Flowmap Diagram*

Flowmap adalah penggambaran secara grafik dari langkah-langkah dan urutan prosedur dari suatu program.

Tabel II. 1 Daftar Simbol *Flowmap Diagram* (Jogiyanto,2001)




Simbol	Nama	Keterangan
	Terminator Awal/ Akhir Program	Simbol untuk memulai dan mengakhiri suatu program
	Dokumen	Menunjukkan dokumen <i>input</i> dan <i>output</i> pada proses manual dan proses berbasis computer
	Proses Manual	Menunjukkan kegiatan proses yang dilakukan secara manual
	Proses Komputer	Menunjukkan kegiatan proses yang dilakukan secara komputerisasi
	Arah Aliran Data	Menunjukkan arah aliran dokumen antar bagian yang terkait pada suatu system
	Penyimpanan Manual	Menunjukkan media penyimpanan data/informasi secara manual
	Data	Simbol <i>input/output</i> digunakan untuk mewakili data <i>input/output</i>

b. Daftar Simbol *Use Case Diagram*

Use case diagram adalah suatu model yang dangat fungsional dalam sebuah sistem yang menggunakan *actor* dan *use case*. Sedangkan pengertian dari *use case* sendiri adalah layanan atau fungsi-fungsi yang tersedia pada sistem untuk penggunaannya.

Use case diagram menggambarkan efek fungsionalitas yang telah diharapkan oleh sistem. *Use case diagram* dapat sangat membantu bila kita sedang menyusun *requitment* sebuah sistem, mengkomunikasikan sebuah rancangan aplikasi dengan konsumen, serta merancang *test case* untuk semua fitur yang ada pada sistem.

Tabel II. 2 Daftar Simbol *Use case Diagram* (Booch, 2003)

Simbol	Nama	Keterangan
	<i>Actor</i>	Menspesifikasikan himpunan peran yang pengguna mainkan ketika berinteraksi dengan <i>use case</i>
	<i>Use Case</i>	Deskripsi dari urutan aksi-aksi yang ditampilkan system yang menghasilkan suatu hasil terukur bagi suatu <i>actor</i>
	<i>System</i>	Menspesifikasikan paket yang menampilkan system secara terbatas
	<i>Unidirectional Association</i>	Menggambarkan relasi antar <i>actor</i> dengan <i>use case</i> dan proses berbasiskomputer

Tabel II. 2 Lanjutan Daftar Simbol *Use case Diagram*

----->	<i>Dependencies</i> <i>or</i> <i>Instantiates</i>	Menggambarkan kebergantungan (<i>dependencies</i>) anteritem dalam <i>diagram</i>
—————>	<i>Generalization</i>	Menggambarkan relasi lanjut antar <i>use case</i> atau menggambarkan struktur pewarisan antar <i>actor</i>


c. Daftar Simbol *Class Diagram*

Class diagram adalah model statis yang menggambarkan struktur dan deskripsi *class* serta hubungannya antara *class*. *Class diagram* mirip *ER-Diagram* pada perancangan database, bedanya pada *ER-diagram* tidak terdapat *operasi/methode* tapi hanya *atribut*. *Class* terdiri dari nama kelas, *atribut* dan *operasi/methode*.

Tabel II. 3 Daftar Simbol *Class Diagram* (Booch, 2003)

Simbol	Nama	Keterangan					
—————>	<i>Association</i>	Menggambarkan relasi asosiasi					
—————>	<i>Composition</i>	Menggambarkan relasi komposisi					
----->	<i>Dependencies</i>	Menggambarkan relasi dependensi					
<table border="1" style="width: 100%; border-collapse: collapse;"> <tr> <td style="padding: 2px;">Nama <i>Class</i></td> </tr> <tr> <td style="padding: 2px;">+atribut</td> </tr> <tr> <td style="padding: 2px;">+atribut</td> </tr> <tr> <td style="padding: 2px;">+<i>method</i></td> </tr> <tr> <td style="padding: 2px;">. .</td> </tr> </table>	Nama <i>Class</i>	+atribut	+atribut	+ <i>method</i>	. .	<i>Class</i>	Blok pembangunan pada pemrograman berorientasi objek. Terdiri atas 3 bagian, bagian atas adalah bagian nama dari <i>class</i> , bagian tengah mendefinisikan <i>method-method</i> dari sebuah <i>class</i> .
Nama <i>Class</i>							
+atribut							
+atribut							
+ <i>method</i>							
. .							






Tabel II. 3 Lanjutan Daftar Simbol *Class Diagram*

	<i>Aggregation</i>	Menggambarkan relasi agregat
---	--------------------	------------------------------

d. Daftar Simbol *Sequence Diagram*

Diagrams sequence atau sering disebut sequence diagrams dalam *UML (Unified Modeling Language)* adalah diagram yang menggambarkan kelakuan objek pada use case dengan mendiskripsikan waktu hidup objek dan pesan yang dikirimkan dan diterima antar objek.





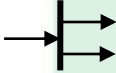
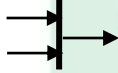

Tabel II. 4 Daftar Simbol *Sequence* (Booch, 2003)

Simbol	Nama	Keterangan
	<i>Actor</i>	Orang atau devisa yang terlibat dalam suatu system
	<i>Objek Lifeline</i>	Menyatakan kehidupan suatu objek dalam basis waktu
	<i>Activation</i>	Menyatakan objek dalam keadaan aktif dan berinteraksi
	<i>Message</i>	Arah tujuan antara <i>object lifeline</i>
	<i>Messenger</i>	Arah kembali antara <i>object lifeline</i>

e. Daftar Simbol *Activity Diagram*

Activity Diagram adalah diagram yang menggambarkan *workflow* (aliran kerja) atau aktivitas dari sebuah sistem atau proses bisnis. Yang perlu diperhatikan adalah bahwa diagram aktivitas menggambarkan aktivitas sistem bukan apa yang dilakukan actor.










Tabel II. 5 Daftar Simbol *Activity Diagram* (Booch, 2003)

Simbol	Nama	Keterangan
	<i>Action</i>	<i>State</i> dari sistem yang mencerminkan eksekusi dari suatu aksi
	<i>Start State</i>	Bagaimana objek dibentuk atau diawali
	<i>End State</i>	Bagaimana objek dibentuk dan diakhiri
	<i>State Transition</i>	<i>State transition</i> menunjukkan kegiatan apa berikutnya setelah suatu kegiatan
	<i>Fork</i>	Percabangan yang menunjukkan aliran pada <i>activity diagram</i>
	<i>Join</i>	Percabangan yang menjadi arah aliran pada <i>activity diagram</i>
	<i>Decision</i>	Pilihan untuk mengambil keputusan

d. Daftar Simbol *Flowchart*

Flowchart atau Bagan alir adalah bagan (*chart*) yang menunjukkan alir (*flow*) di dalam program atau prosedur sistem secara logika. Bagan alir (*flowchart*) digunakan terutama untuk alat bantu komunikasi dan untuk dokumentasi.

Tabel II. 6 Daftar Simbol *Flowchart* (Booch, 2003)

Simbol	Nama	Keterangan
	<i>Terminator</i>	Permulaan atau akhir program
	<i>Flow Line</i>	Arah aliran program
	<i>Process</i>	Proses perhitungan atau proses pengolahan data
	<i>Input/Output Data</i>	Proses <i>input</i> atau <i>output</i> data, parameter, informasi
	<i>Predefined Process</i>	Permulaan <i>sub program</i> atau proses menjalankan <i>sub program</i>
	<i>Decision</i>	Perbandingan pernyataan, penyeleksian data yang memberikan pilihan
	<i>On Page Connector</i>	Penghubung bagian-bagian <i>flowchart</i> yang ada pada satu halaman
	<i>Off Page Connector</i>	Penghubung bagian-bagian bagian <i>flowchart</i> yang ada pada halaman berbeda
	<i>Preparation</i>	Proses inisialisasi/pemberian harga awa

BAB III

METODOLOGI PENELITIAN

A. Jenis dan Lokasi Penelitian

Dalam melakukan penelitian ini, jenis penelitian yang dilakukan yaitu eksperimental. Penelitian eksperimental dibedakan pengertian anatar kelompok eksperimen dengan kelompok control . kelompok eksperimen adalah kelompok yang diberi perlakuan berupa variable bebas, sedangkan kelompok kntrol adalah kelompok yang tidak diberi perlakuan apapun atau diberi perlakuan natural (Azwar, 2007) . Penelitian ini cocok untuk menguji ulang sesuatu yang sudah ada, menjadi lebih baik lagi kegunaanya. Dengan strategi penelitian *Design and Creation*. Penelitian dengan cara *Design and Creation* sangat cocok diterapkan untuk mengelola penelitian ini sebab jenis penelitian ini memungkinkan suatu penelitian dapat sejalan dengan pengembangan yang hendak dilakukan terhadap suatu penelitian.

Adapun lokasi penelitian ini dilakukan di MAN 2 Makassar, sedangkan objek penelitian adalah anggota *Japanesse Club* MAN 2 Makassar.

B. Pendekatan Penelitian

Penelitian ini menggunakan pendekatan penelitian saintifik yaitu pendekatan berdasarkan ilmu pengetahuan dan teknologi.

C. Sumber Data

Sumber data pada penelitian ini adalah menggunakan *Library Research* yang merupakan cara mengumpulkan data dari beberapa buku, jurnal, skripsi, tesis maupun *literature* lainnya yang dapat dijadikan acuan pembahasan dalam

masalah ini. Penelitian ini keterkaitan pada sumber-sumber data *online* atau internet ataupun hasil dari penelitian sebelumnya sebagai bahan referensi bagi peneliti selanjutnya.

D. Metode Pengumpulan Data

Metode pengumpulan data yang dipakai pada penelitian untuk aplikasi ini adalah metode observasi dan wawancara sebagai sumber data primer, serta studi literature sebagai sumber sekunder.

a. Sumber Data Primer

1) Wawancara

Wawancara merupakan teknik pengumpulan data melalui tatap muka dengan satu orang atau lebih dan berlangsung antara narasumber dan pewawancara. Tujuan dari wawancara adalah untuk mendapatkan informasi yang benar dan tepat dari narasumber yang terpercaya.

2) Observasi

Studi lapangan (observasi) merupakan aktivitas terhadap suatu proses atau objek dengan maksud merasakan dan kemudian memahami pengetahuan dari sebuah fenomena berdasarkan pengetahuan dan gagasan yang sudah diketahui sebelumnya, untuk mendapatkan informasi-informasi yang dibutuhkan untuk melanjutkan suatu penelitian.

b. Sumber Data Sekunder

1) Studi Literature

Pengumpulan data dengan cara mengumpulkan literatur, jurnal, *paper*, dan bacaan-bacaan yang ada kaitannya dengan judul penelitian.

E. Instrumen Penelitian

Adapun instrument penelitian yang digunakan dalam penelitian yaitu :

a. Perangkat Keras

Perangkat keras yang digunakan untuk mengembangkan dan menguji coba terbagi menjadi beberapa bagian antara lain :

- 1) Laptop *Asus* dengan spesifikasi :
 - a) Tipe *prosesor* Intel Core i3
 - b) *Harddisk* 1 TB
 - c) Memori 4 GB
 - d) Kecepatan *prosesor* 1.99 GHz
- 2) Hp Android Xiamo Redmi 3 dengan spesifikasi
 - a) CPU 1.2 GHz
 - b) RAM Size (GB) 1 GB
 - c) Sistem operasi Android

b. Perangkat Lunak

Perangkat lunak yang digunakan dalam aplikasi ini adalah sebagai berikut :

- a) Sistem Operasi *Windows* 10 64 bit
- b) JDK (*Java Development Kit*)
- c) *Android Studio* 2.3
- d) *Corel Draw*

F. Teknik Pengolahan dan Analisis Data

a. Pengolahan Data

Pengolahan data diartikan sebagai proses mengartikan data-data lapangan yang sesuai dengan tujuan, rancangan, dan sifat penelitian. Metode pengolahan data dalam penelitian ini yaitu :

- 1) Reduksi data adalah mengurangi atau memilah-milah data yang sesuai dengan topik dimana data tersebut dihasilkan dari penelitian.
- 2) Koding data adalah penyesuaian data diperoleh dalam melakukan penelitian kepustakaan maupun penelitian lapangan dengan pokok pada permasalahan dengan cara memberi kode di setiap data.

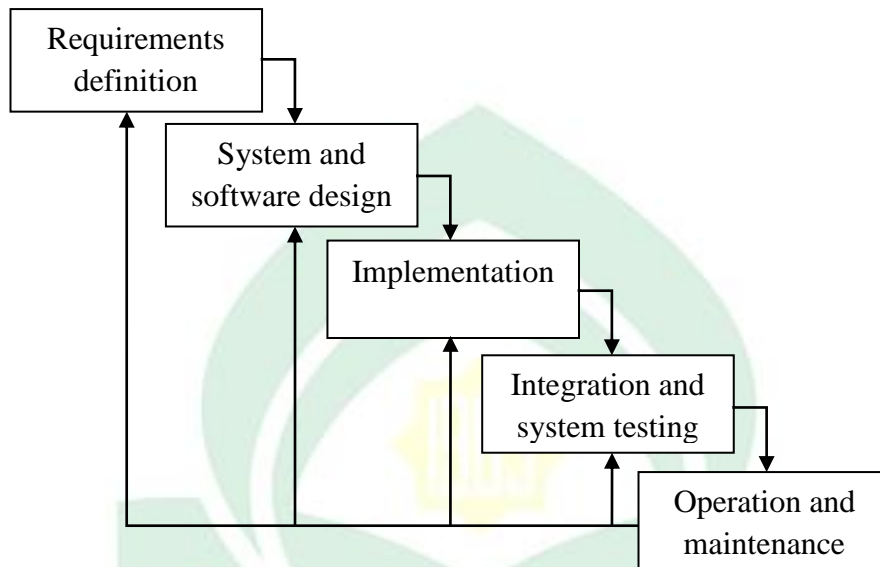
b. Analisis Data

Teknis analisi data bertujuan menguraikan dan memecahkan masalah yang berdasarkan data yang diperoleh. Analisis adalah upaya yang dilakukan dengan jalan mengumpulkan, memilah-milah mengklasifikasikan, dan mencatat yang dihasilkan catatan lapangan serta memberikan kode agar sumber datanya tetap dapat ditelusuri.

G. Metode perancangan aplikasi

Dalam penelitian ini menggunakan metode perencanaan aplikasi *waterfall*. Metode perancangan aplikasi *waterfall* merupakan salah satu metode dalam SDLC yang mempunyai ciri khas pengerjaan setiap fase dalam *watefall* harus diselesaikan terlebih dahulu sebelum melanjutkan ke fase selanjutnya. Metode *waterfall* adalah pengerjaan dari suatu sistem dilakukan secara berurutan atau secara linear. Secara garis besar metode *waterfall* mempunyai langkah-

langkah yaitu analisa, desain, penulisan, pengujian dan penerapan serta pemeliharaan.



Gambar III. 1 Model *Waterfall* (Pressman,2010)

Berikut ini adalah deskripsi dari tahap model *waterfall* :

a. Requirements analysis and definition

Proses untuk menganalisis kebutuhan system kemudian pengumpulan kebutuhan secara lengkap yang sesuai dengan system yang akan dibangun. Seluruh kebutuhan system harus bisa didapatkan selama fase ini, sehingga nantinya system yang telah dibangun dapat memenuhi semua kebutuhan

b. system and software design

Desain dikerjakan setelah analisis dan pengumpulan data dikumpulkan secara lengkap. Tahap ini bertujuan memberikan gambaran system. Proses ini berfokus pada : struktur data, arsitektur perangkat lunak, representasi *interface*, dan detail(algoritma) procedural.

c. Implementation

Proses penerjemah desain kedalam suatu bahasa yang bisa dimengerti oleh komputer.

d. Integration and system testing

Proses pengujian dilakukan pada logika, untuk memastikan semua pernyataan sudah diuji. Lal dilanjutkan dengan melakukan pengujian fungsi.

e. Operation and maintenance

Ini merupakan tahap terakhir dalam model *waterfall*. Software yang sudah jadi dijalankan serta dilakukan pemeliharaan. Pemeliharaan termasuk dalam memperbaiki kesalahan yang tidak ditemukan pada langkah sebelumnya.

(Pressman,2010)

H. Teknik Pengujian Sistem

Pengujian merupakan proses analisis item perangkat lunak untuk mendeteksi perbedaan antara kondisi yang ada dengan yang diinginkan dan mengevaluasi fitur item perangkat lunak. Pengujian merupakan bagian tak terpisahkan dari suatu perangkat lunak.

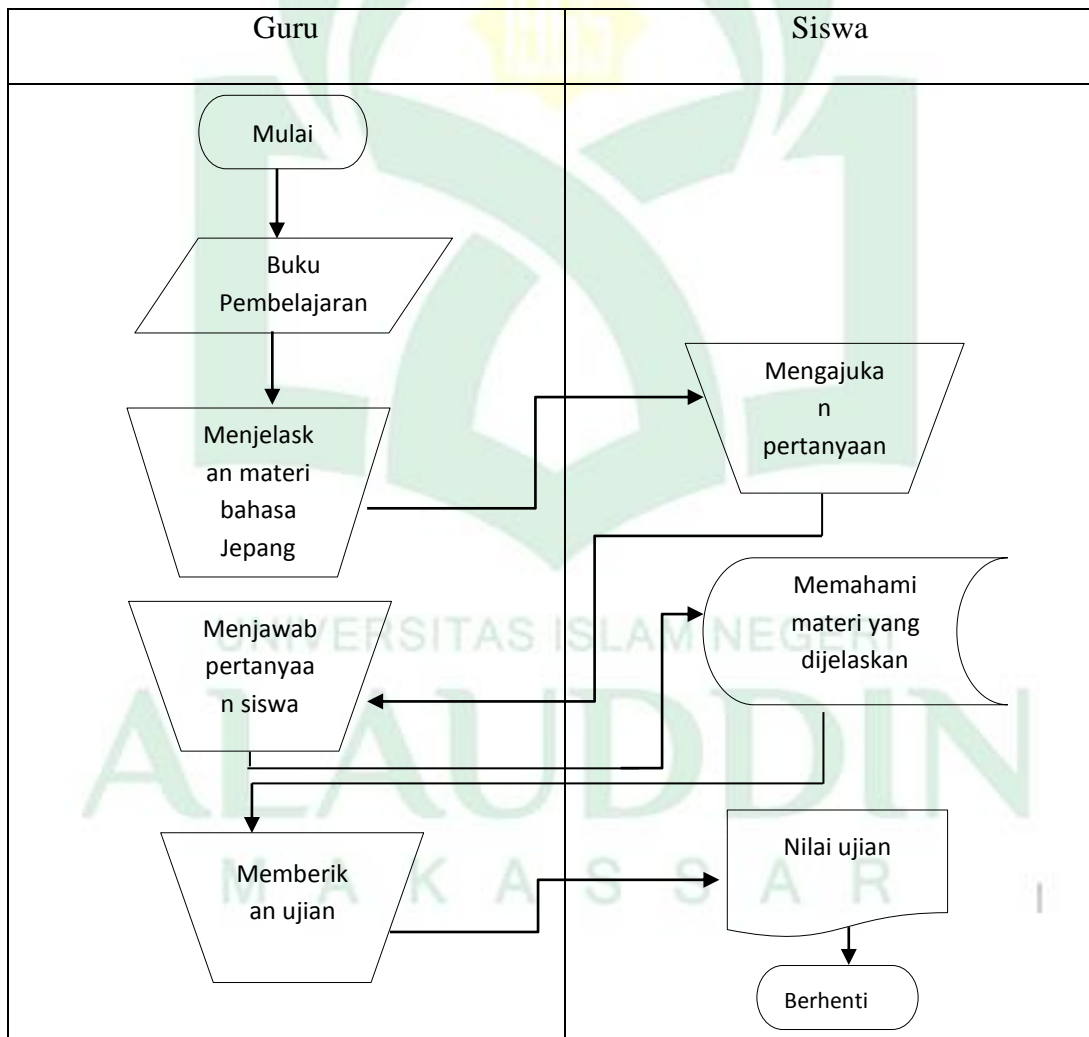
Adapun pengujian sistem yang digunakan pada tugas akhir ini adalah *BlackBox*. *BlackBox testing* merupakan pengujian yang berfokus pada spesifikasi fungsional dari perangkat lunak. Dengan demikian, pengujian *black-box* memungkinkan perekayasa perangkat lunak mendapatkan serangkaian kondisi input yang sepenuhnya menggunakan semua persyaratan fungsional untuk suatu program (Pressman,2002).

BAB IV

ANALISIS DAN PERANCANGAN SISTEM

A. Analisis Sistem yang Sedang Berjalan

Analisis sistem yang sedang berjalan didefinisikan sebagai penguraian dari suatu sistem untuk mengidentifikasi dan mengevaluasi permasalahan yang terjadi.. Adapun sistem yang sedang berjalan akan digambarkan pada *flowmap* berikut :



Gambar IV. 1 *Flowmap* Diagram Sistem yang Sedang Berjalan

Pada gambar IV.1 menjelaskan bahwa guru menjelaskan materi tentang bahasa Jepang kepada siswa menggunakan media papan tulis dan sesuai dengan apa yang ada di dalam buku pelajaran. Kemudian bagi siswa yang belum memahami pelajaran diberikan kesempatan untuk bertanya. Jika siswa sudah memahami materi yang dijelaskan maka materi tersebut akan diujikan dalam bentuk ujian. Kemudian setelah melalui ujian siswa akan diberikan nilai.

B. Analisis Sistem Yang Di Usulkan

1. Analisis Masalah

Analisis masalah adalah langkah awal yang diperlukan untuk mengetahui permasalahan apa saja yang terjadi pada sistem. Adapun pokok pokok permasalahan yaitu kurangnya waktu pengajaran bahasa Jepang di sekolah sedangkan materi dalam pembelajaran bahasa Jepang tergolong banyak dan menuntut siswa agar menghafal huruf serta kosa kata.

Oleh karena itu, diperlukan suatu aplikasi berbasis *Android* agar para siswa dapat belajar bahasa Jepang dimanapun dan kapanpun, karena sekarang penggunaan *Android* telah marak dikalangan pelajar. Aplikasi ini nantinya akan ditampilkan secara menarik dan dilengkapi penjelasan budaya Jepang serta soal-soal latihan pada tiap materi.

2. Analisis Kebutuhan Sistem

a. Analisis Kebutuhan Non Fungsional

Analisis kebutuhan non fungsional menggambarkan kebutuhan sistem yang menitik beratkan pada perilaku yang dimiliki oleh sistem, diantaranya kebutuhan perangkat lunak, perangkat keras, serta user

sebagai bahan analisis kekurangan dan kebutuhan yang harus di penuhi dalam perancangan sistem yang akan diterapkan.

1. Analisis Perangkat Lunak

Perangkat lunak digunakan dalam sebuah sistem yang merupakan sebuah himpunan perangkat yang mendukung atau dibutuhkan untuk membangun aplikasi pembelajaran bahasa Jepang dan Budayanya.

Perangkat lunak tersebut adalah sebagai berikut:

- a) Sistem Operasi *Windows* 10 64 bit
- b) JDK (*Java Development Kit*)
- c) *Android Studio* 2.3
- d) *Corel Draw*

2. Analisis Perangkat Keras (*Hardware*)

Perangkat lunak memberikan sebuah perintah-perintah terhadap perangkat keras agar dapat berjalan dengan baik. Dalam pembangunan aplikasi pembelajaran Bahasa Jepang dan Budayanya

1. Laptop *asus* dengan spesifikasi :

- a. Tipe prosesor Intel Core i3
- b. *Harddisk* 1 TB
- c. Memori 4 GB
- d. Kecepatan prosesor 1.99 GHz

2. Hp Android Xiamo Redmi 3 dengan spesifikasi

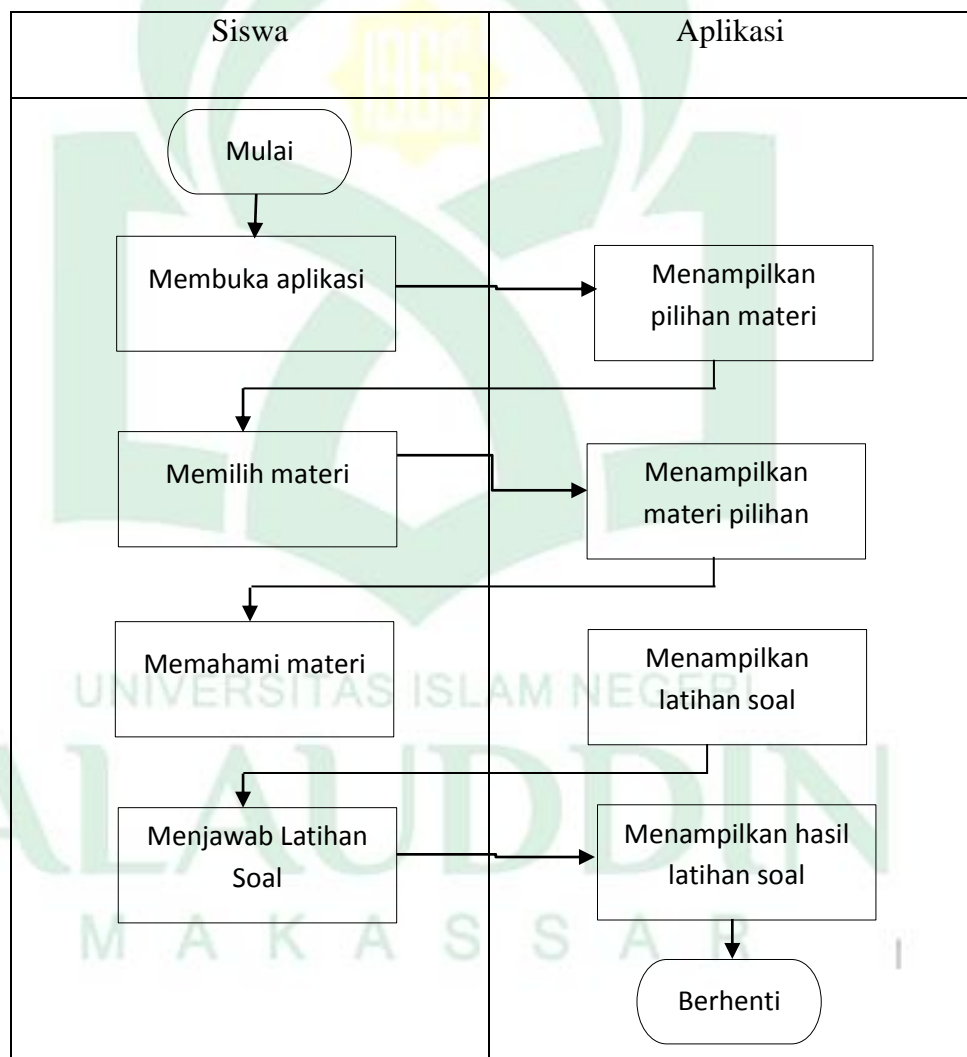
- a. CPU 1.2 GHz
- b. RAM Size (GB) 2 GB

c. Sistem operasi *Android*

3. Analisis Pengguna (*User*)

Analisis user yang dimaksudkan disini hanya dikhususkan dipergunakan hanya oleh user yang memiliki *smartphone Android* , maupun guru. Hak akses yang diberikan hanya melihat penjelasan berupa teks serta gambar dan audio yang dihasilkan oleh aplikasi.

4. Flowmap Sistem yang diusulkan



Gambar IV. 2 *Flowmap* Diagram Sistem yang Diusulkan

Pada gambar IV.2 menjelaskan bahwa ketika siswa ingin melihat mempelajari bahasa Jepang maka siswa akan membuka aplikasi, Kemudian aplikasi akan menampilkan pilihan materi yang telah disediakan. Selain itu, siswa akan melihat penjelasan berupa gambar dan audio untuk pengucapan kata. Lalu siswa akan diberikan latihan soal berupa kuis, dan aplikasi akan menampilkan nilai hasil kuis. Berbeda dengan sistem yang sebelumnya siswa hanya dapat melihat penjelasan dari yang dijelaskan langsung dari guru hanya pada jam pelajaran itu saja. Pada sistem yang diusulkan siswa dapat belajar sendiri mengulangi mata pelajaran yang telah dijelaskan oleh guru dimana saja dan kapan saja.

b. Analisis Kebutuhan Fungsional

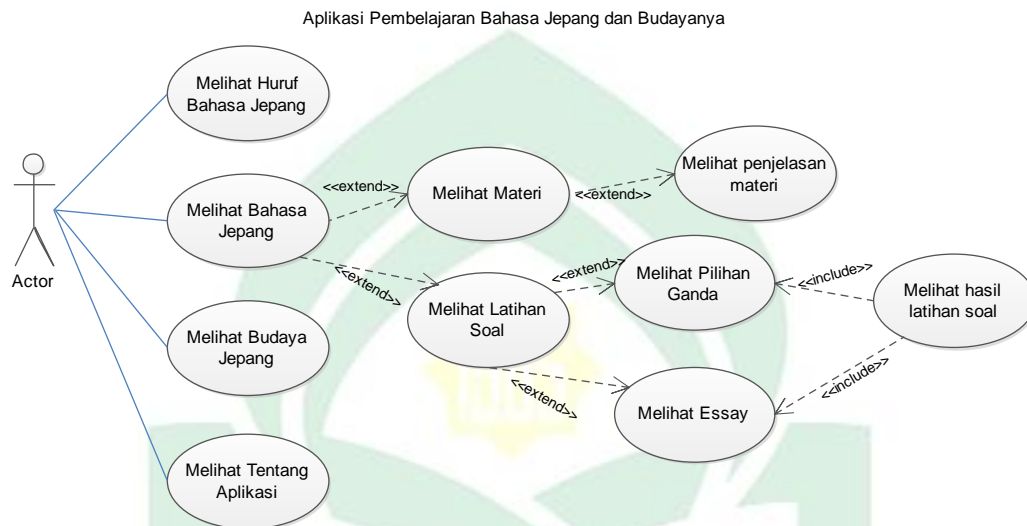
Kebutuhan fungsional berhubungan dengan fitur *software* yang akan dibuat atau dikembangkan. Berikut ini adalah tahapan analisis kebutuhan fungsional sistem Aplikasi Pembelajaran Bahasa Jepang dan Budayanya. Analisis yang dilakukan dimodelkan dengan menggunakan *UML (Unified Modeling Language)*. Tahap-tahap pemodelan dalam analisis tersebut antara lain identifikasi aktor, *Usecase Diagram*, *Class Diagram*, *Sequence Diagram*, *activity diagram*.

C. Perancangan Aplikasi

Setelah tahap analisis telah selesai maka dilakukan perancangan pada sistem. Perancangan dapat didefinisikan sebagai penggambaran, perencanaan dan pembuatan sketsa atau pengaturan dari beberapa elemen yang terpisah ke dalam satu kesatuan yang utuh dan berfungsi.

1. Use case diagram

Use case diagram menggambarkan hubungan antara aktor dan kegiatan yang dapat dilakukannya terhadap aplikasi.

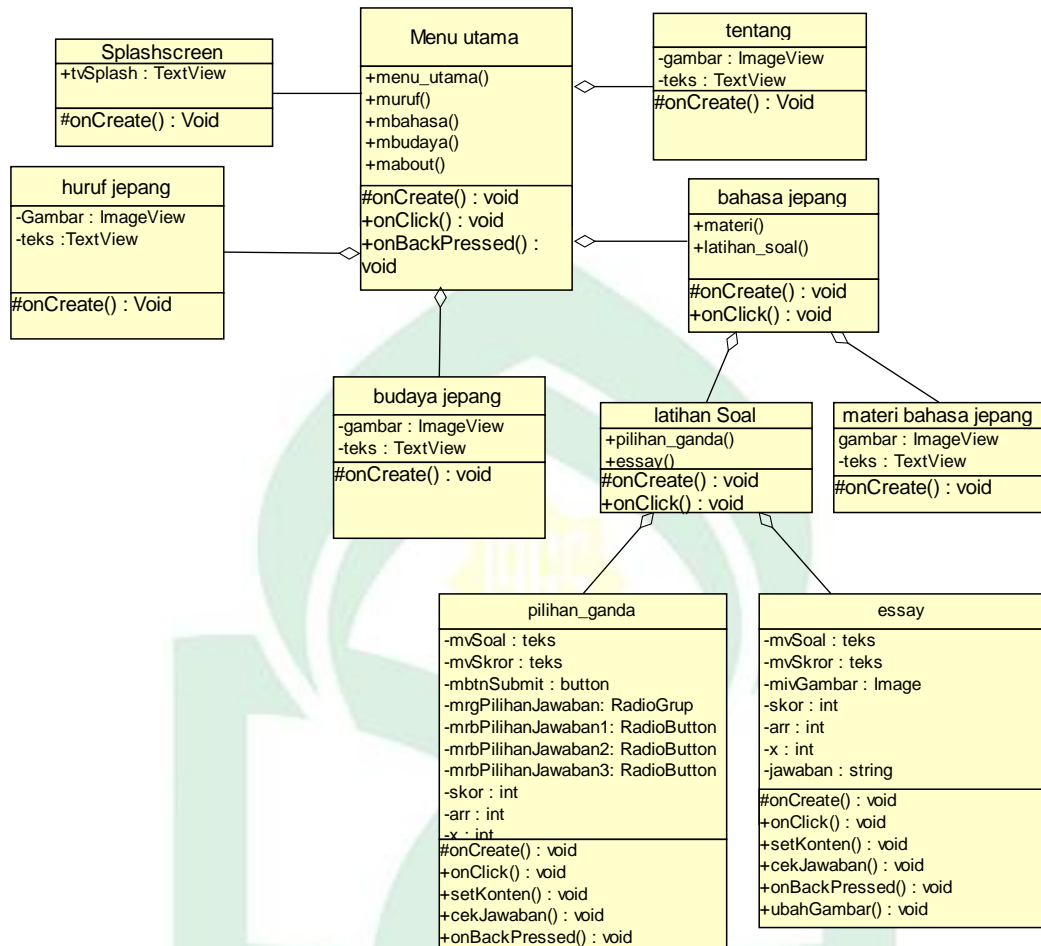


Gambar IV. 3 Use Case Diagram

Pada gambar IV.3 menjelaskan bahwa seorang siswa maupun guru dapat melakukan kegiatan berupa memilih menu Bahasa Jepang dan Budayanya.

2. Class Diagram

Class diagram digunakan untuk menampilkan kelas-kelas dan paket-paket di dalam sistem dan merupakan inti dari pengembangan dan desain berorientasi objek. Berikut adalah *class diagram* dari sistem aplikasi Bahasa Jepang dan budayanya.

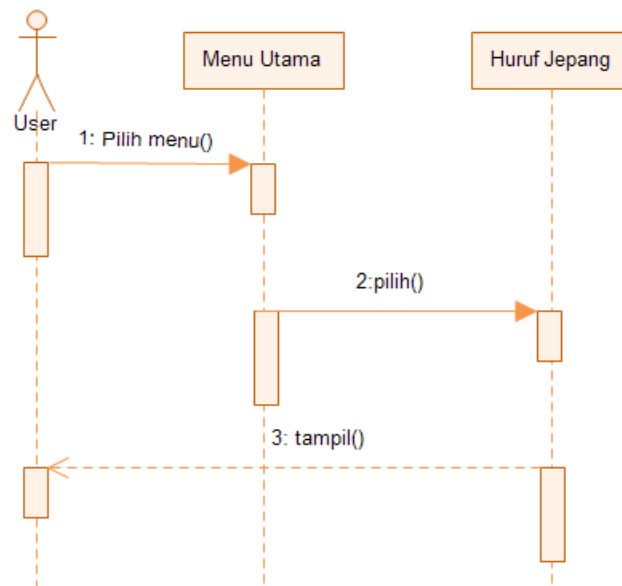


Gambar IV. 4 Class Diagram

3. Sequence Diagram

Sequence diagram adalah suatu diagram yang memperlihatkan atau menampilkan interaksi-interaksi antar objek di dalam sistem yang disusun pada sebuah urutan atau rangkaian waktu. Interaksi ini berupa pengiriman serangkaian data antar objek-objek yang saling berinteraksi.

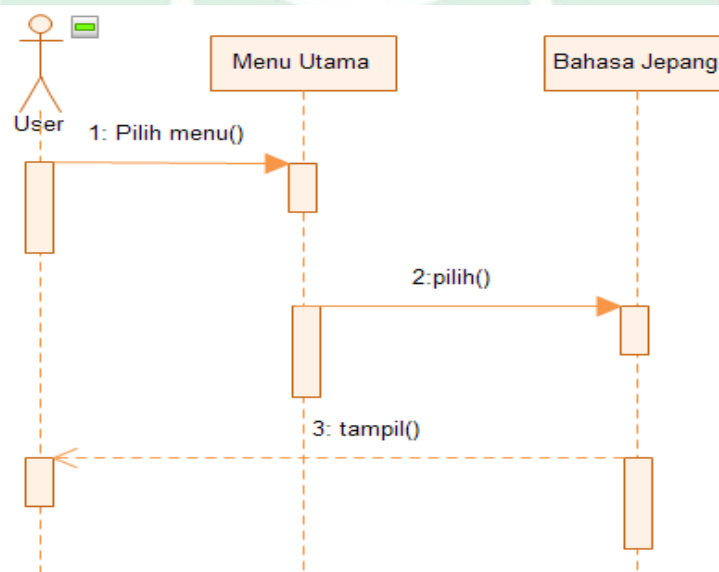
a) *Sequence Diagram* Menu Huruf Jepang



Gambar IV. 5 *Sequence Diagram* untuk Menu Huruf Jepang

Pada gambar *Sequence diagram* pada menu huruf Jepang terdapat 1 user dan satu objek yaitu menu huruf Jepang. Jika User membuka menu huruf Jepang maka user akan dapat memilih huruf jenis huruf yang akan dipelajari, antara Hiragana, Katakana, atau Kanji.

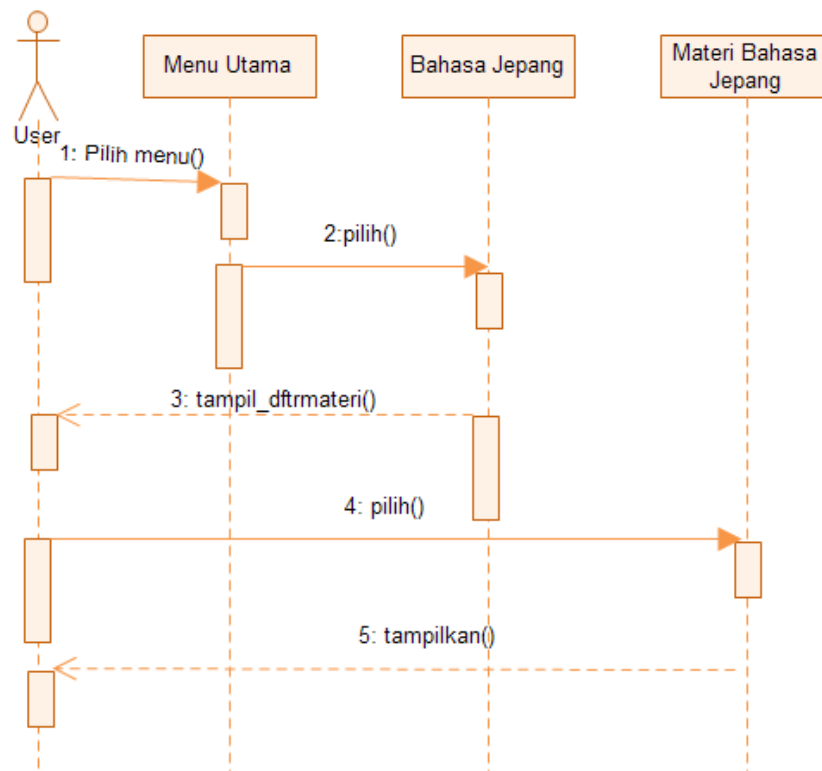
b) *Sequence Diagram* Menu Bahasa Jepang



Gambar IV. 6 *Sequence Diagram* untuk Menu Bahasa Jepang

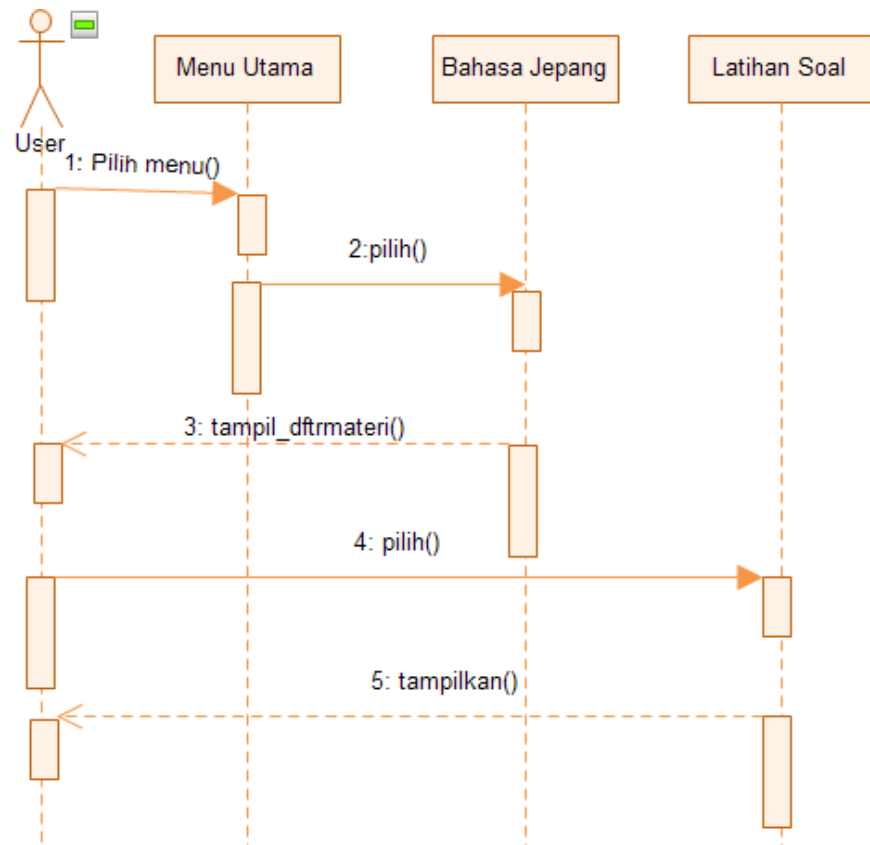
Pada gambar *Sequence diagram* pada menu bahasa Jepang terdapat 1 user dan satu objek yaitu menu bahasa Jepang. Jika *User* membuka menu bahasa Jepang maka *user* akan dapat memilih materi yang akan dipelajari.

c) *Sequence Diagram* Menu Materi Bahasa Jepang

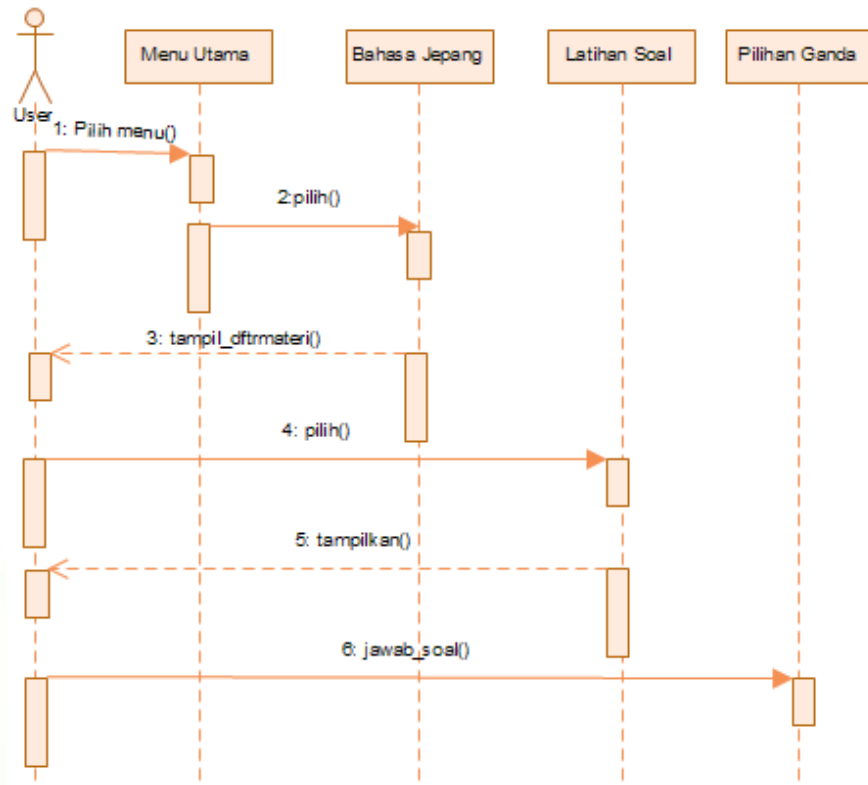


Gambar IV. 7 *Sequence Diagram* untuk Menu Materi Bahasa Jepang

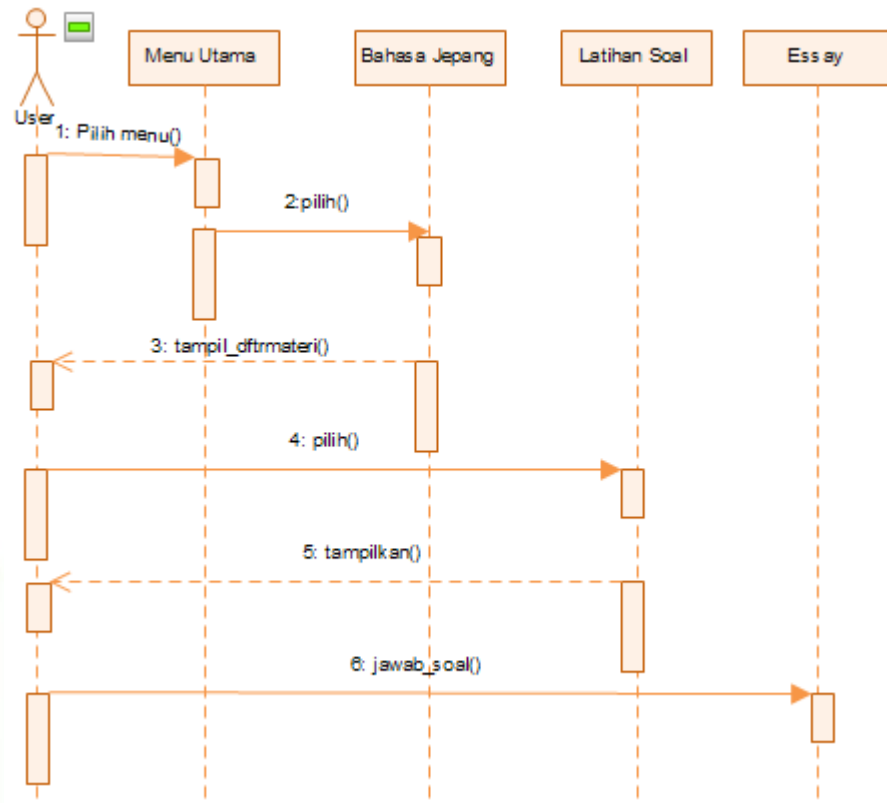
Pada gambar *Sequence diagram* pada menu huruf Jepang terdapat 1 *user* dan satu objek yaitu menu bahasa Jepang. Jika *User* membuka menu bahasa Jepang maka *user* akan melihat materi yang telah dipilih.

d) *Sequence Diagram* Menu Latihan SoalGambar IV. 8 *Sequence Diagram* untuk Menu Latihan Soal

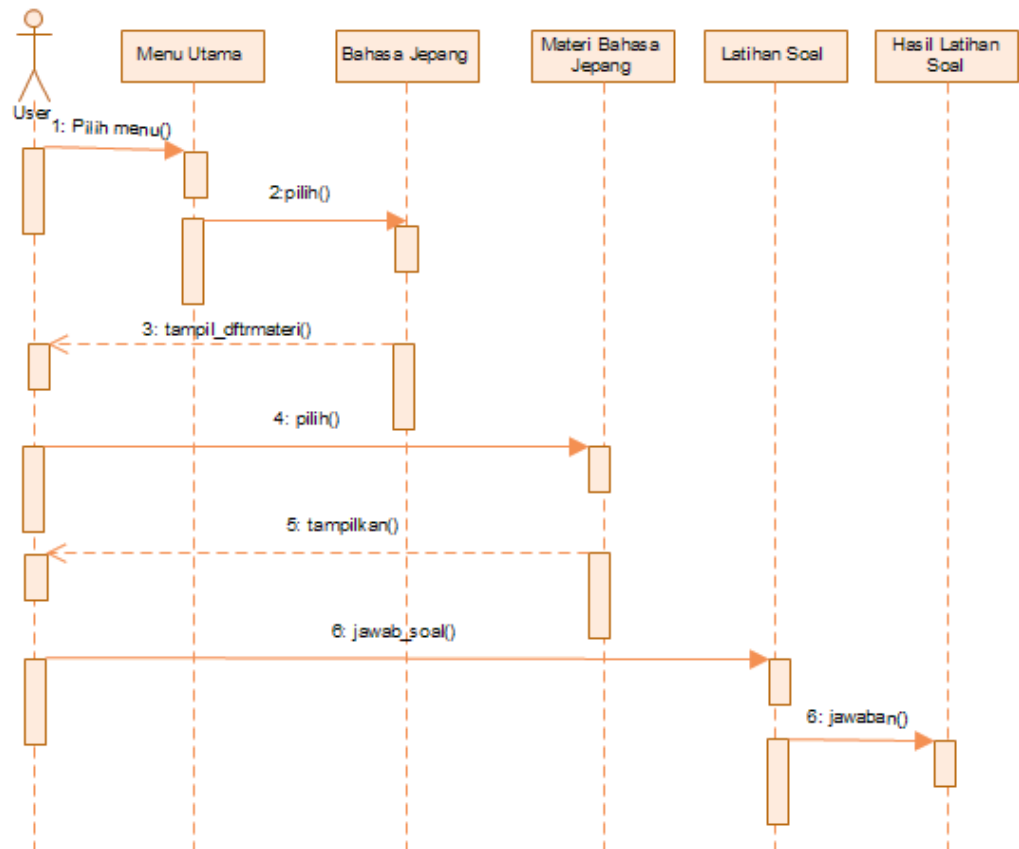
Pada gambar *Sequence diagram* pada menu huruf jepang terdapat 1 *user* dan satu objek yaitu menu bahasa Jepang. Jika *User* membuka menu bahasa Jepang aka nada pilihan memilih materi atau latihan soal. Setelah *user* memilih latihan soal maka akan tampil pilihan dua macam soal yaitu soal pilihan ganda dan essay.

e) *Sequence Diagram* Menu Pilihan GandaGambar IV. 9 *Sequence Diagram* untuk Menu Pilihan Ganda

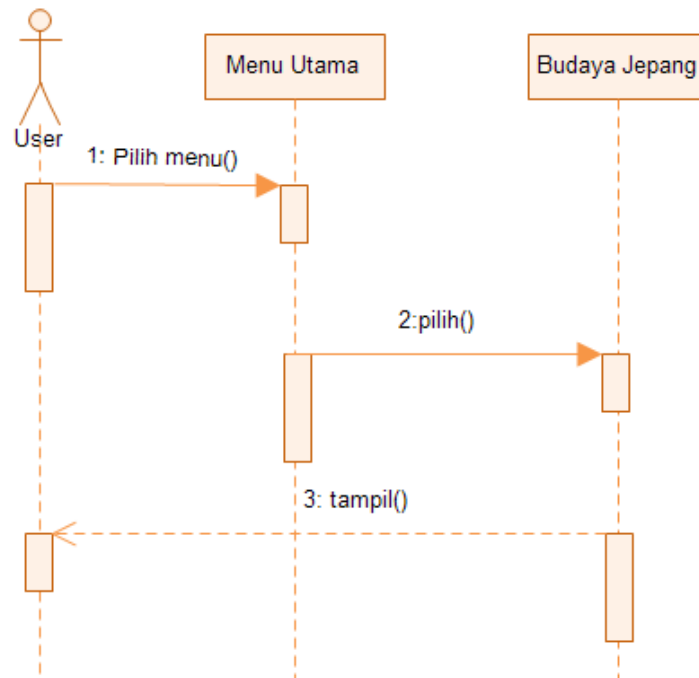
Pada gambar *Sequence diagram* pada menu huruf Jepang terdapat 1 *user* dan satu objek yaitu menu bahasa Jepang. Jika *User* membuka menu bahasa Jepang akan ada pilihan memilih materi atau latihan soal. Setelah *user* memilih latihan soal maka akan tampil pilihan dua macam soal yaitu soal pilihan ganda dan essay. Jika *user* memilih menu pilhan ganda maka tampil menu pilihan ganda dengan soal yang memiliki tiga pilihan jawaban.

f) *Sequence Diagram* Menu EssayGambar IV. 10 *Sequence Diagram* untuk Menu Pilihan Ganda

Pada gambar *Sequence diagram* pada menu huruf Jepang terdapat 1 *user* dan satu objek yaitu menu bahasa Jepang. Jika *User* membuka menu bahasa Jepang akan ada pilihan memilih materi atau latihan soal. Setelah *user* memilih latihan soal maka akan tampil pilihan dua macam soal yaitu soal pilihan ganda dan essay. Jika *user* memilih menu essay maka tampil menu soal essay dengan soal berupa gambar keterangan.

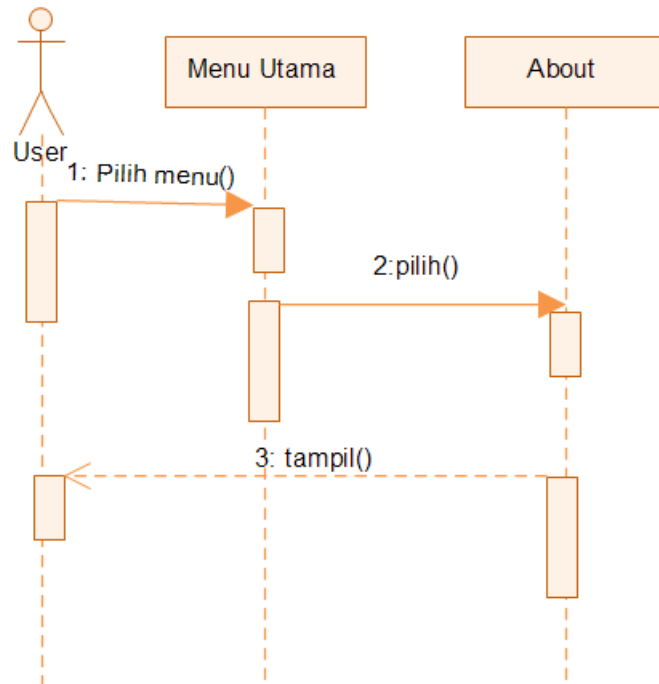
g) *Sequence diagram* Hasil Latihan SoalGambar IV. 11 *Sequence Diagram* untuk Hasil Latihan Soal

Pada gambar *Sequence diagram* pada menu huruf Jepang terdapat 1 *user* dan satu objek yaitu menu bahasa Jepang. Jika *User* membuka menu bahasa Jepang maka *user* akan melihat hasil dari latihan soal yang telah ia kerjakan.

h) *Sequence Diagram* Menu Budaya JepangGambar IV. 12 *Sequence Diagram* untuk Menu Budaya Jepang

Pada gambar *Sequence diagram* pada menu budaya Jepang terdapat 1 *user* dan satu objek yaitu menu budaya Jepang. Jika *User* membuka menu budaya Jepang maka akan ditampilkan penjelasan tentang budaya Jepang dan gambarnya.

9). *Sequence Diagram Menu About*

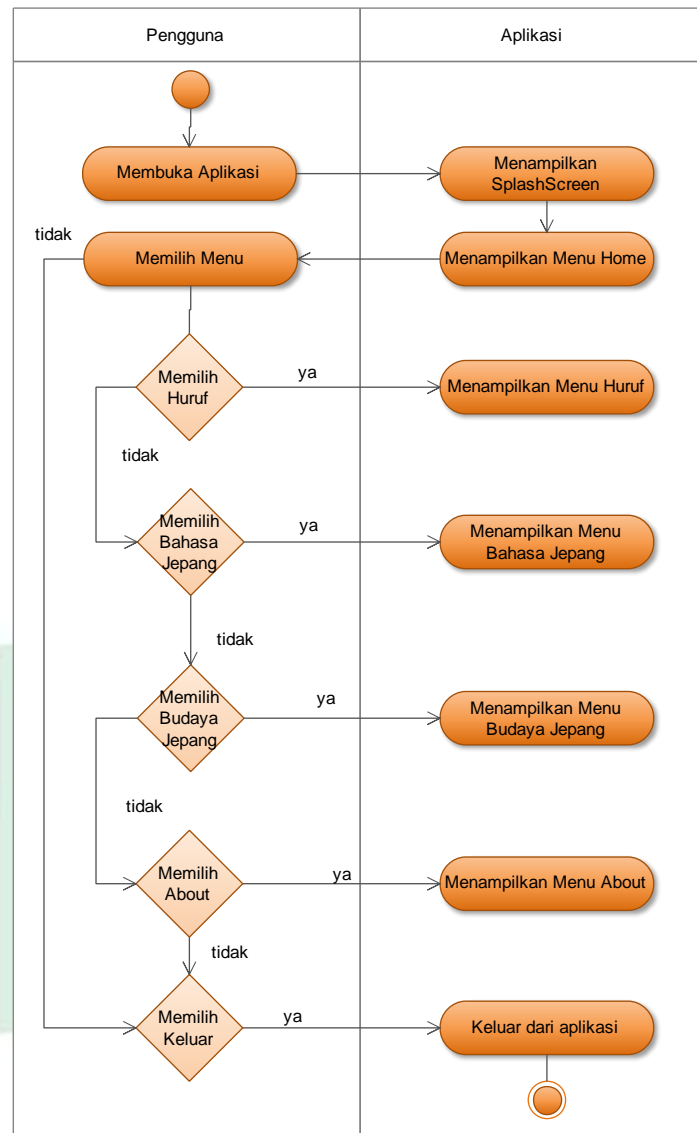


Gambar IV. 13 *Sequence Diagram* untuk Menu *About*

Pada gambar *Sequence diagram* pada menu budaya jepang terdapat 1 *user* dan satu objek yaitu menu *About*. Jika *User* membuka menu *About* maka akan ditampilkan informasi tentan aplikasi.

4. *Activity Diagram*

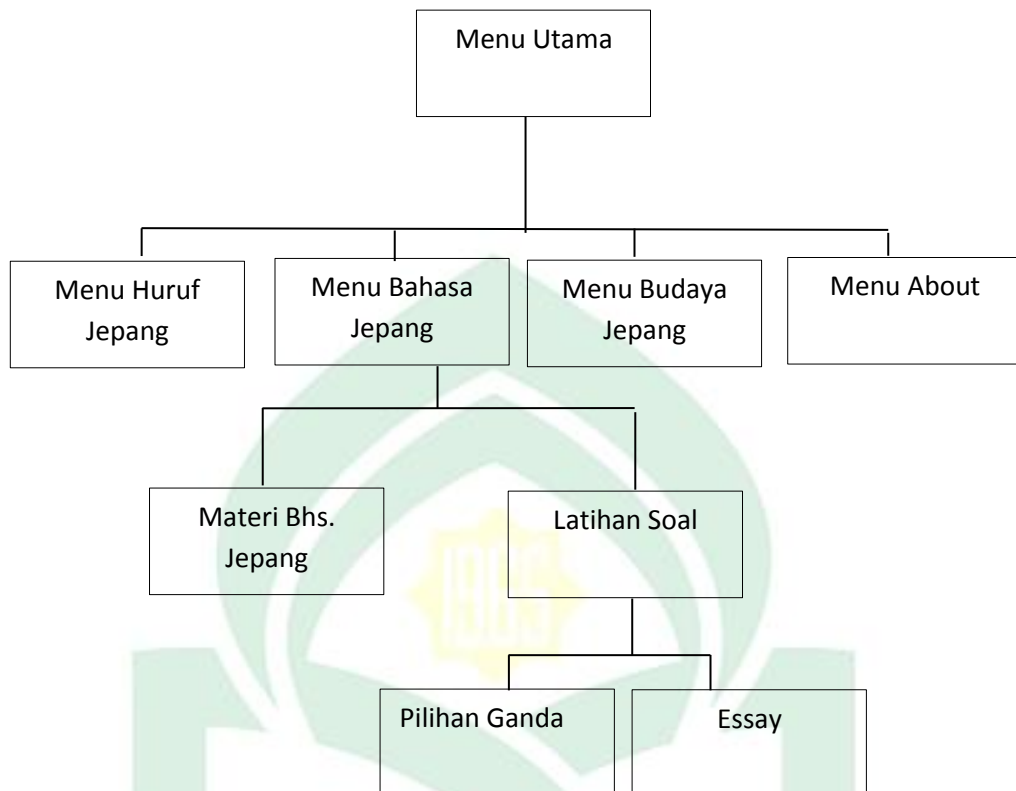
Activity diagram menggambarkan berbagai alir aktivitas dalam sistem yang sedang dirancang, bagaimana masing-masing alir berawal, *decision* yang mungkin terjadi, dan bagaimana berhentinya.



Gambar IV. 14 Activity Diagram

5. Struktur Navigasi

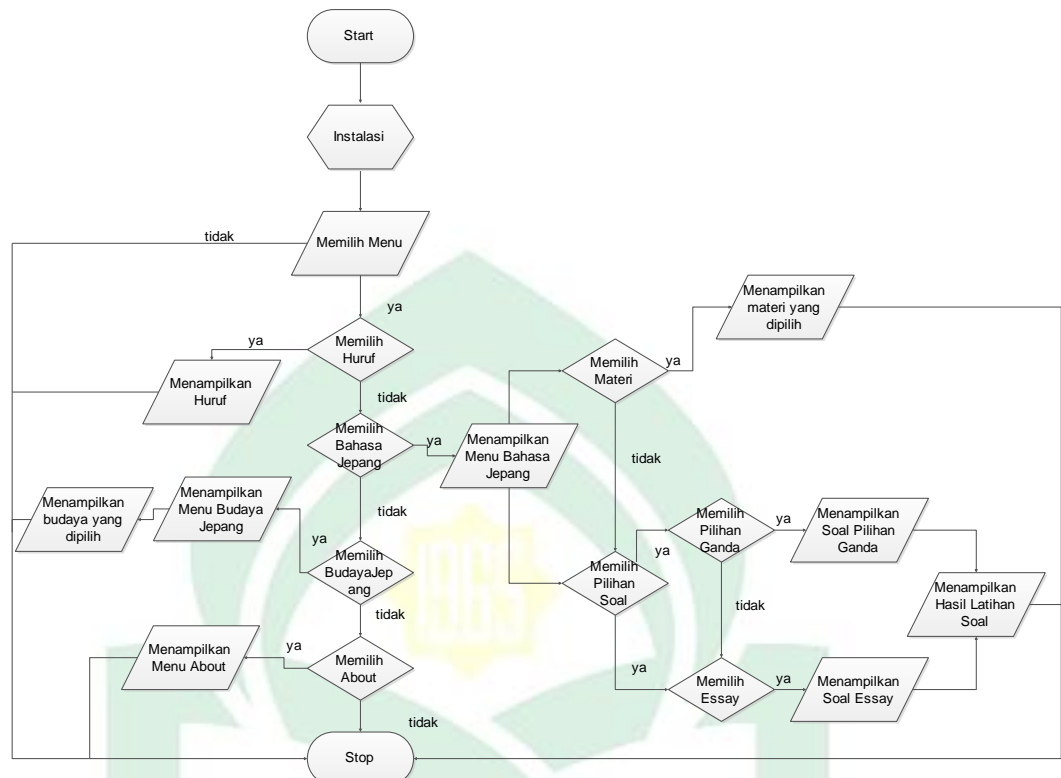
Aplikasi pembelajaran bahasa Jepang dan budayanya ini menggunakan struktur navigasi *Hierarchiacal Model*, dimana menu utama adalah pusat navigasi yang merupakan penghubung ke semua fitur yang ada pada aplikasi.



Gambar IV. 15 Struktur Navigasi

6. Flowchart

Flowchart adalah bagan yang menunjukkan alur di dalam program dengan symbol tertentu yang menggambarkan antara satu proses ke proses lainnya.



Gambar IV. 16 *Flowchart* Aplikasi

Pada gambar IV.16 menjelaskan urutan proses pada aplikasi pembelajaran bahasa Jepang dan Budayanya. Terdapat beberapa proses dan seleksi dari aplikasi ini sesuai yang telah digambarkan pada *flowchart*.

7. Perancangan Interface Aplikasi

Perancangan antarmuka (*interface*) merupakan bagian penting dalam perancangan aplikasi, karena berhubungan dengan tampilan dan interaksi pengguna dengan aplikasi. Adapun perancangan antarmuka pada aplikasi ini yaitu sebagai berikut :

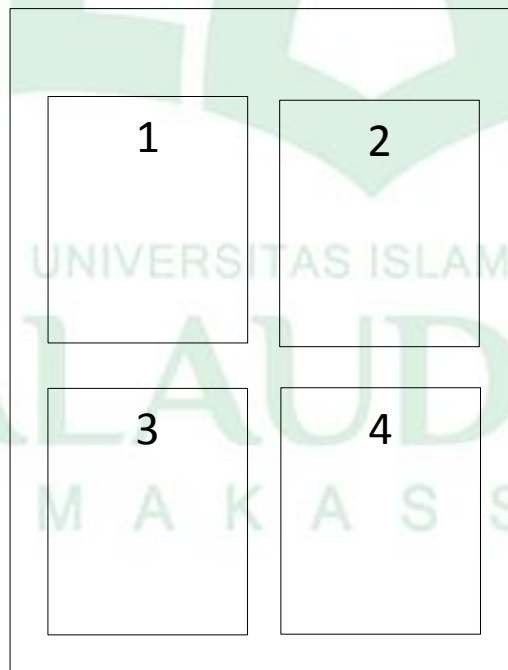
a) Perancangan Antarmuka *SplashScreen*



Gambar IV. 17 Rancangan Antarmuka *SplashScreen* Aplikasi
Keterangan gambar

1) Nantinya akan berisi gambar *splashscreen*

b) Perancangan Antarmuka Menu Utama

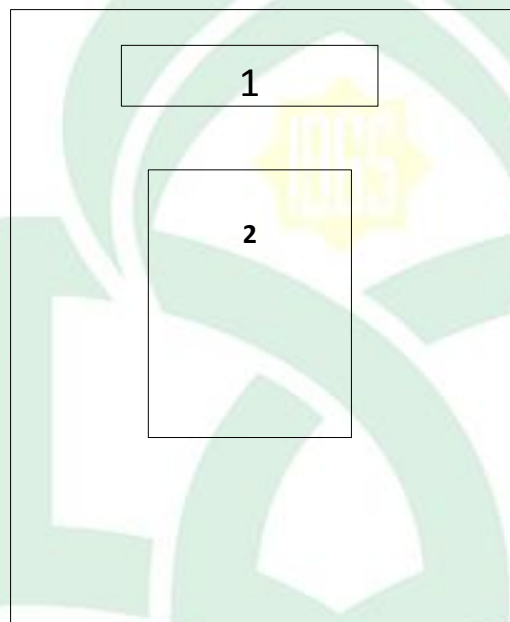


Gambar IV. 18 Rancangan Antarmuka Menu Utama

Keterangan gambar

- 1) Berisi tombol menu huruf Jepang
- 2) Berisi tombol menu bahasa Jepang
- 3) Berisi tombol menu budaya Jepang
- 4) Berisi tombol tentang aplikasi


c) Perancangan Antarmuka Menu Huruf Jepang



Gambar IV. 19 Rancangan Antarmuka Menu Huruf Jepang

Keterangan gambar


- 1) Berisi nama menu
 - 2) Berisi tombol menu gambar huruf
- d) Perancangan Antarmuka Menu Bahasa Jepang



Gambar IV. 20 Rancangan Antarmuka Menu Bahasa Jepang
Keterangan gambar

- 1) Berisi tombol menu materi
- 2) Berisi tombol menu latihan soal

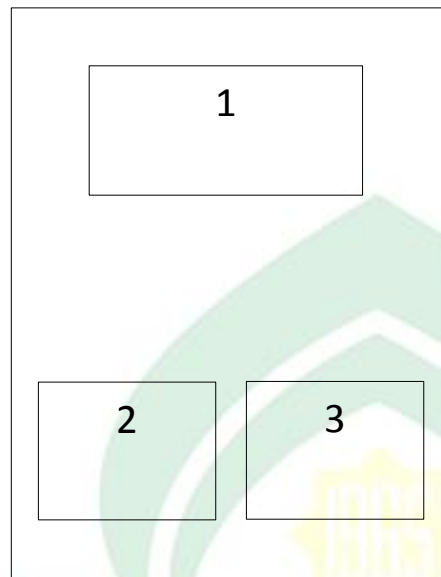
e) Perancangan Antarmuka Menu Daftar Materi



Gambar IV.21 Rancangan Antarmuka Menu Daftar Materi
Keterangan gambar

- 1) Berisi gambar header
- 2) Berisi daftar materi

f) Perancangan Antarmuka Menu Pilihan Soal

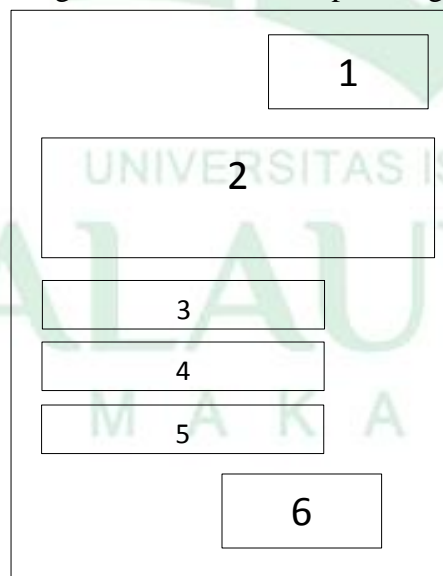


Gambar IV.22 Rancangan Antarmuka Menu Pilihan Soal

Keterangan gambar

- 1) Berisi gambar header
- 2) Berisi *button* pilihan ganda
- 3) Berisi *button* essay

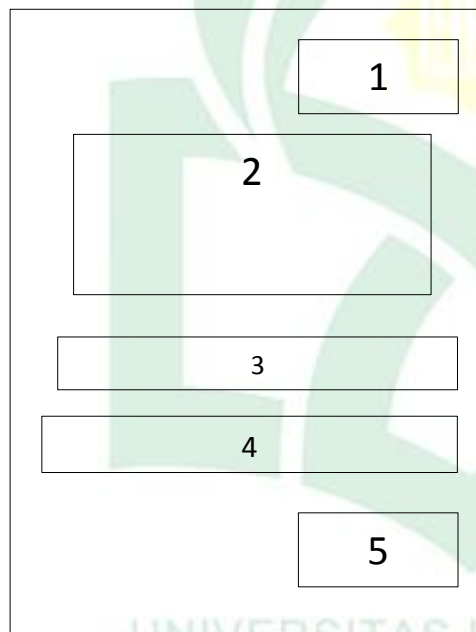
g) Perancangan antarmuka menu pilihan ganda



Gambar IV.23 Rancangan Antarmuka Menu Pilihan Ganda

Keterangan gambar

- 1) Berisi jumlah skor
 - 2) Berisi soal
 - 3) Berisi *radio button* pilihan 1
 - 4) Berisi *radio button* pilihan 2
 - 5) Berisi *radio button* pilihan 3
 - 6) Berisi *button submit* jawaban
- h) Perancangan antarmuka menu essay

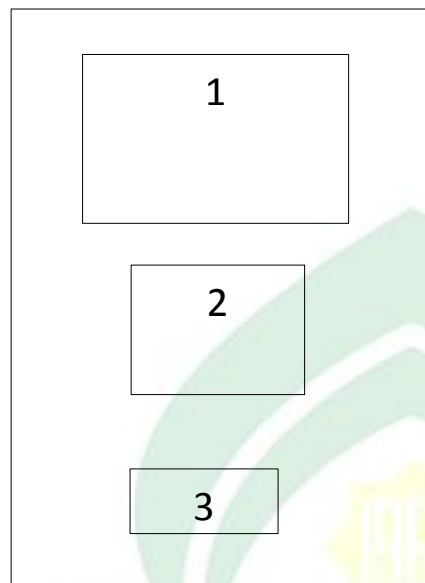


Gambar IV.24 Rancangan Antarmuka Menu Essay

Keterangan gambar

- 1) Berisi jumlah skor
- 2) Berisi gambar soal
- 3) Berisi text soal
- 4) Berisi *input* jawaban
- 5) Berisi *button submit* jawaban

i) Perancangan antarmuka hasil latihan soal



Gambar IV.25 Rancangan Antarmuka Menu Hasil Latihan Soal

Keterangan gambar

- 1) Berisi gambar
- 2) Berisi jumlah skor
- 3) Berisi *button home*

j) Perancangan antarmuka menu budaya

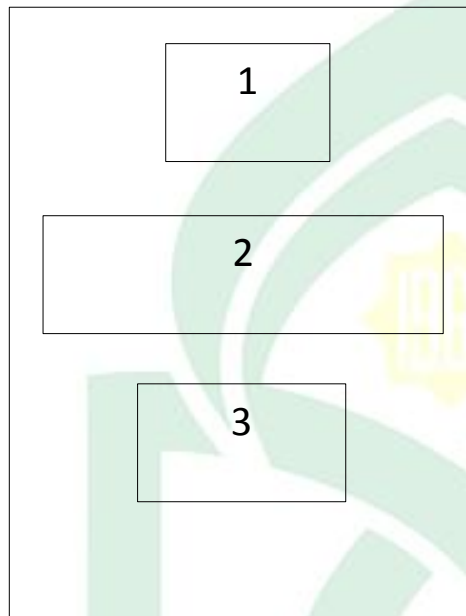


Gambar IV.26 Rancangan Antarmuka Menu Budaya Jepang

Keterangan gambar

- 1) Berisi gambar header
- 2) Berisi daftar budaya

k) Perancangan antarmuka menu *About*



Gambar IV.27 Rancangan Antarmuka Menu *About*

Keterangan gambar

- 1) Berisi logo UIN
- 2) Berisi nama aplikasi
- 3) Berisi tentang penulis

BAB V

IMPLEMENTASI DAN PENGUJIAN SISTEM

A. Implementasi Aplikasi

1. Interface

a. Antarmuka *Splash Screen*

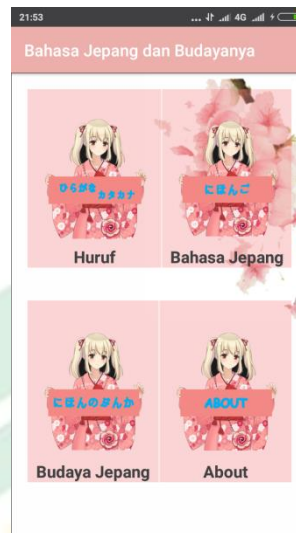
Antarmuka *splash screen* akan ditampilkan selama tiga detik saat pertama kali aplikasi dibuka sebelum menuju ke antarmuka Menu Utama.



Gambar V. 1 Antarmuka SplashScreen

b. Antarmuka Menu Utama

Antarmuka Menu Utama akan tampil setelah antarmuka *splashscreen* telah tampil. Antarmuka Menu Utama terdiri dari 4 *button* utama, yaitu *button* menu huruf, bahasa, budaya, dan *about*.



Gambar V. 2 Antarmuka Menu Utama

c. Antarmuka Huruf

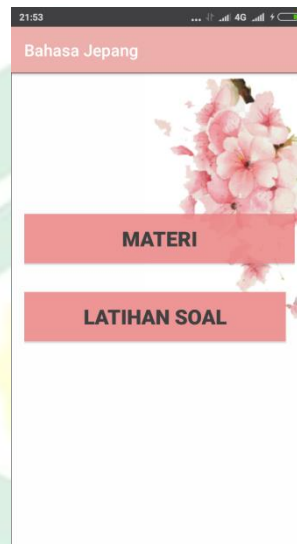
Antarmuka huruf menampilkan gambar-gambar huruf Jepang yaitu huruf Hiragana dan Katakana.



Gambar V. 3 Antarmuka Menu Huruf

d. Antarmuka Bahasa Jepang

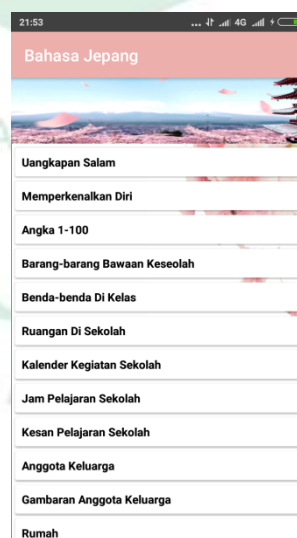
Antarmuka bahasa menampilkan 2 *button* yaitu *button* untuk melihat materi bahasa Jepang dan untuk memulai latihan soal.



Gambar V. 4 Antarmuka Menu Bahasa Jepang

e. Antarmuka Daftar Materi Bahasa Jepang

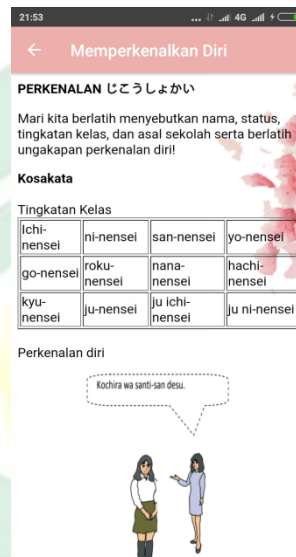
Antarmuka materi menampilkan daftar materi-materi bahasa Jepang.



Gambar V. 5 Antarmuka Menu Daftar Materi Bahasa Jepang

f. Antarmuka Isi Materi Bahasa Jepang

Antarmuka isi materi menampilkan isi materi yang dipilih, isi materi berupa daftar kosa kata dan pola kalimat.



Gambar V. 6 Antarmuka Menu Isi Materi Bahasa Jepang

g. Antarmuka Pilihan Soal

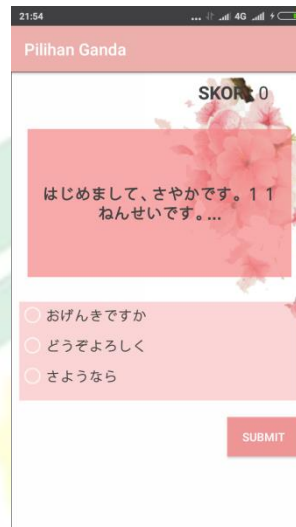
Pada antarmuka pilihan soal ditampilkan pilihan soal yang terbagi dua yaitu soal pilihan ganda dan soal essay.



Gambar V. 7 Antarmuka Menu Pilihan Soal

h. Antarmuka Soal Pilihan ganda

Antarmuka ini menampilkan soal dan 3 pilihan jawaban menggunakan *radio button* serta jumlah skor yang didapatkan.



Gambar V. 8 Antarmuka Soal Pilihan Ganda

i. Antarmuka Soal Essay

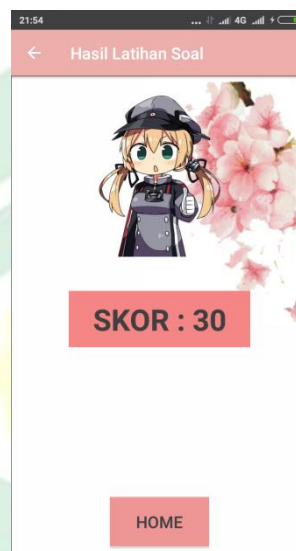
Antarmuka ini menampilkan sebuah gambar keterangan dari soal dan juga jumlah skor yang didapatkan.



Gambar V. 9 Antarmuka Soal Essay

j. Antarmuka Hasil Latihan Soal

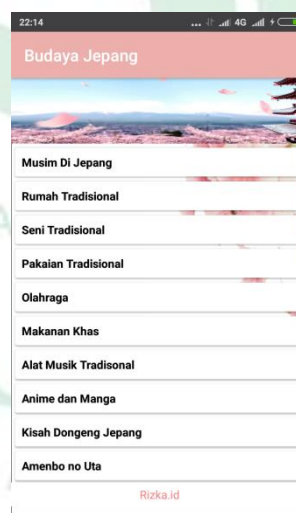
Antarmuka ini menampilkan hasil skor dari latihan soal yang telah dikerjakan.



Gambar V. 10 Antarmuka Menu Hasil Latihan Soal

k. Antarmuka Menu Budaya Jepang

Antarmuka ini menampilkan list budaya jepang.



Gambar V. 11 Antarmuka Menu Budaya Jepang

l. Antarmuka isi budaya

Antarmuka ini menampilkan gambar dan penjelasan budaya yang telah dipilih.



Gambar V. 12 Antarmuka Menu Isi Budaya

m. Antarmuka About

Antarmuka ini menampilkan tentang aplikasi serta tentang penulis.



Gambar V. 13 Antarmuka Menu About

2. Struktur Konten

a. Splash

b. Menu Utama

- 1) Huruf
- 2) Bahasa Jepang
- 3) Budaya Jepang
- 4) About

c. Bahasa Jepang

- 1) Materi
- 2) Pilihan Soal

d. Materi

- 1) Ungkapan Salam
- 2) Memperkenalkan Diri
- 3) Angka 1-100
- 4) Barang-barang Bawaan Ke Sekolah
- 5) Benda-benda Di Kelas
- 6) Ruangan Di Sekolah
- 7) Jam Pelajaran Sekolah
- 8) Kesan Pelajaran Sekolah
- 9) Anggota Keluarga
- 10) Gambaran Anggota Keluarga
- 11) Rumah
- 12) Kegiatan Sehari-hari

13) Waktu Senggang

14) Transportasi

15) Kegiatan Lampau

16) Hal yang Disukai

17) Hobi

18) Kemahiran

19) Mengajak Rekreasi

20) Musim/Cuaca

21) Keinginan

22) Cita-cita

e. Pilihan Soal

1) Pilihan Ganda

2) Essay

f. Budaya Jepang

1) Musim Di Jepang

2) Rumah Tradisional

3) Seni Tradisional

4) Olahraga

5) Makanan Khas

6) Alat Musik Tradisional

7) Anime dan Manga

8) Kisah Dongeng Jepang

9) Amembo no Uta

g. *About*

B. Pengujian Aplikasi

Pengujian merupakan proses pengekseskuan sistem perangkat lunak yang telah dirancang untuk mnentukan apakah sistem cocok dengan spesifikasi sistem yang berjalan dilingkungan yang diinginkan. Pengujian yang dilakukan adalah *Black Box*. Pengujian *Black Box* yaitu menguji perangkat lunak dari segi spesifikasi fungsional tanpa menguji desain dank ode program. Pengujian bertujuan untuk mengetahui apakah fungsi-fungsi, *input*, dan *output* pada peramgakat lunak sesuai dengan spesifikasi yang dibutuhkan.

1. Pengujian *Black Box*

a. Prosedur Pengujian

Persiapan yang dilakukan dalam melakukan pengujian adalah sebagai berikut :

- 1) Menyiapkan sebuah *smartphone* dengan sistem operasi *Android*.
- 2) Menginstall aplikasi Pembelajaran Bahasa Jepang dan Budayanya di *smartphone* tersebut.
- 3) Melakukan proses pengujian.
- 4) Mencatat hasil pengujian.

b. Hasil Pengujian

- 1) Pengujian Menu Menu Utama

Tabel Pengujian menu Menu Utama digunakan untuk mengetahui apakah meu Menu Utama yang terdapat dalam aplikasi ini dapat berfungsi

dengan baik sesuai dengan yang diharapkan. Berikut table pengujian menu

Menu Utama:

Tabel V. 1 Pengujian Menu Menu Utama

Kasus dan Hasil Uji (Data Benar)			
Data Masukan	Yang Diharapkan	Pengamatan	Kesimpulan
Tab Menu Utama	Tampil antarmuka Menu Utama yang menampilkan <i>button</i> huruf, <i>button</i> bahasa jepang, <i>button</i> budaya Jepang, <i>button</i> About.	Pilihan aksi sesuai yang diharapkan	Berhasil
Menekan <i>button</i> huruf	Berpindah ke menu huruf	Pilihan aksi sesuai yang diharapkan	Berhasil
Menekan <i>button</i> Bahasa Jepang	Berpindah ke menu Bahasa Jepang	Pilihan aksi sesuai yang diharapkan	Berhasil
Menekan <i>button</i> Budaya Jepang	Berpindah ke menu Budaya Jepang	Pilihan aksi sesuai yang diharapkan	Berhasil
Menekan <i>button</i> About	Berpindah ke menu About	Pilihan aksi sesuai yang diharapkan	Berhasil

2) Pengujian Menu Huruf

Tabel Pengujian menu Huruf digunakan untuk mengetahui apakah menu huruf yang terdapat dalam aplikasi ini dapat berfungsi dengan baik sesuai dengan yang diharapkan. Berikut table pengujian menu huruf:

Tabel V. 2 Pengujian Menu Huruf

Kasus dan Hasil Uji (Data Benar)			
Data Masukan	Yang Diharapkan	Pengamatan	Kesimpulan
Tab Menu Huruf atau menekan <i>button</i> huruf	Tampil antarmuka yang menampilkan gambar-gambar huruf Hiragana dan Kakana	Pilihan aksi sesuai yang diharapkan menu huruf menampilkan gambar huruf Hiragana Kakana.	Berhasil

3) Pengujian Menu Bahasa Jepang

Tabel Pengujian menu Bahasa Jepang digunakan untuk mengetahui apakah menu Bahasa Jepang yang terdapat dalam aplikasi ini dapat berfungsi dengan baik sesuai dengan yang diharapkan. Berikut table pengujian menu Bahasa Jepang:

Tabel V. 3 Pengujian Menu Bahasa Jepang

Kasus dan Hasil Uji (Data Benar)			
Data Masukan	Yang Diharapkan	Pengamatan	Kesimpulan
Tab Menu Bahasa Jepang atau <i>button</i> Bahasa Jepang ditekan	Tampil antarmuka Menu Bahasa Jepang dan menampilkan antarmuka <i>button</i> materi dan <i>button</i> pilihan soal.	Pilihan aksi sesuai yang diharapkan	Berhasil
<i>Button</i> Materi ditekan	Berpindah ke menu daftar materi bahasa Jepang.	Pilihan aksi sesuai yang diharapkan	Berhasil
<i>Button</i> Pilihan soal ditekan	Berpindah ke menu Pilihan Soal	Pilihan aksi sesuai yang diharapkan	Berhasil

4) Pengujian Menu Budaya Jepang

Tabel Pengujian menu Budaya Jepang digunakan untuk mengetahui apakah menu Budaya Jepang yang terdapat dalam aplikasi ini dapat berfungsi dengan baik sesuai dengan yang diharapkan. Berikut table pengujian menu Budaya Jepang:

Tabel V. 4 Pengujian Menu Budaya Jepang

Kasus dan Hasil Uji (Data Benar)			
Data Masukan	Yang Diharapkan	Pengamatan	Kesimpulan
Tab Menu Budaya Jepang atau <i>button</i> Budaya Jepang ditekan	Tampil antarmuka Menu Budaya Jepang dan menampilkan daftar budaya Jepang	Pilihan aksi sesuai yang diharapkan	Berhasil
Salah satu <i>button</i> daftar Budaya Jepang ditekan	Berpindah halaman budaya Jepang yang dipilih..	Pilihan aksi sesuai yang diharapkan	Berhasil

5) Pengujian Menu Daftar Materi Bahasa Jepang

Tabel Pengujian menu Daftar Materi Bahasa Jepang digunakan untuk mengetahui apakah menu Daftar Materi Bahasa Jepang yang terdapat dalam aplikasi ini dapat berfungsi dengan baik sesuai dengan yang diharapkan. Berikut table pengujian menu Daftar Materi Bahasa Jepang:

Tabel V. 5 Pengujian Menu Daftar Materi Bahasa Jepang

Kasus dan Hasil Uji (Data Benar)			
Data Masukan	Yang Diharapkan	Pengamatan	Kesimpulan
Tab Menu Materi Bahasa Jepang ditekan	Tampil antarmuka Menu Daftar Materi Bahasa Jepang dan menampilkan daftar Materi Bahasa Jepang	Pilihan aksi sesuai yang diharapkan	Berhasil
Salah satu <i>button</i> daftar Materi Bahasa Jepang ditekan	Berpindah halaman Materi Bahasa Jepang yang dipilih..	Pilihan aksi sesuai yang diharapkan	Berhasil

6) Pengujian Menu Materi Bahasa Jepang

Tabel Pengujian menu Materi Bahasa Jepang digunakan untuk mengetahui apakah menu Materi Bahasa Jepang yang terdapat dalam aplikasi ini dapat berfungsi dengan baik sesuai dengan yang diharapkan.

Berikut table pengujian menu Materi Bahasa Jepang:

Tabel V. 6 Pengujian Menu Materi Bahasa Jepang

Kasus dan Hasil Uji (Data Benar)			
Data Masukan	Yang Diharapkan	Pengamatan	Kesimpulan
Salah satu Tab Materi Bahasa Jepang atau menekan salah satu <i>button</i> materi	Tampil antarmuka yang menampilkan penjelasan materi yang dipilih	Pilihan aksi sesuai yang diharapkan menu huruf menampilkan penjelasan materi yang dipilih.	Berhasil

7) Pengujian Menu Pilihan Soal

Tabel Pengujian menu Pilihan Soal digunakan untuk mengetahui apakah menu Pilihan Soal yang terdapat dalam aplikasi ini dapat berfungsi dengan baik sesuai dengan yang diharapkan. Berikut table pengujian menu

Pilihan Soal:

Tabel V. 7 Pengujian Menu Pilihan Soal

Kasus dan Hasil Uji (Data Benar)			
Data Masukan	Yang Diharapkan	Pengamatan	Kesimpulan
Tab Menu Pilihan Soal atau <i>button</i> Pilihan Soal ditekan	Tampil antarmuka Menu Pilihan Soal dan menampilkan gambar header, <i>button</i> pilihan ganda dan <i>button</i> essay..	Pilihan aksi sesuai yang diharapkan	Berhasil
<i>Button</i> Pilihan Ganda ditekan.	Berpindah ke menu Soal Pilihan	Pilihan aksi sesuai yang diharapkan	Berhasil

Tabel 7 .Lanjutan Menu Pilihan Soal

	Ganda		
<i>Button</i> Essay ditekan	Berpindah ke menu Soal Essay.	Pilihan aksi sesuai yang diharapkan	Berhasil

8) Pengujian Menu Soal Pilihan Ganda

Tabel Pengujian menu Soal Pilihan Ganda digunakan untuk mengetahui apakah menu Soal Pilihan Ganda yang terdapat dalam aplikasi ini dapat berfungsi dengan baik sesuai dengan yang diharapkan. Berikut table pengujian menu Soal Pilihan Ganda:

Tabel V. 8 Pengujian Menu Soal Pilihan Ganda

Kasus dan Hasil Uji (Data Benar)			
Data Masukan	Yang Diharapkan	Pengamatan	Kesimpulan
Tab Menu Soal Pilihan Ganda atau <i>button</i> Soal Pilihan Ganda ditekan	Tampil antarmuka Menu Soal Pilihan Ganda, dan menampilkan jumlah skor, text soal, 3 <i>radio button</i> ganda dan <i>button</i> submit.	Pilihan aksi sesuai yang diharapkan	Berhasil
Salah satu <i>radio button</i> dipilih	Akan menjadi pilihan jawaban pengguna	Pilihan aksi sesuai yang diharapkan	Berhasil
<i>Button</i> Submit ditekan	Berpindah ke soal berikutnya.	Pilihan aksi sesuai yang diharapkan	Berhasil

9) Pengujian Menu Soal Essay

Tabel Pengujian menu Soal Essay digunakan untuk mengetahui apakah menu Soal Essay yang terdapat dalam aplikasi ini dapat berfungsi dengan baik sesuai dengan yang diharapkan. Berikut table pengujian menu Soal Essay:

Tabel V. 9 Pengujian Menu Soal Essay

Kasus dan Hasil Uji (Data Benar)			
Data Masukan	Yang Diharapkan	Pengamatan	Kesimpulan
Tab Menu Soal Essay atau <i>button</i> Soal Essay ditekan	Tampil antarmuka Menu Soal Essay, dan menampilkan jumlah skor, text soal, <i>edit text</i> , dan <i>button</i> submit.	Pilihan aksi sesuai yang diharapkan	Berhasil
Mengisi <i>edit text</i>	Akan menjadi jawaban pengguna	Pilihan aksi sesuai yang diharapkan	Berhasil
<i>Button</i> Submit ditekan	Berpindah ke soal berikutnya.	Pilihan aksi sesuai yang diharapkan	Berhasil

10) Pengujian Menu Hasil Latihan Soal

Tabel Pengujian menu Hasil Latihan Soal digunakan untuk mengetahui apakah menu Hasil Latihan Soal yang terdapat dalam aplikasi ini dapat berfungsi dengan baik sesuai dengan yang diharapkan. Berikut table pengujian menu Hasil Latihan Soal:

Tabel V. 10 Pengujian Menu Hasil Latihan Soal

Kasus dan Hasil Uji (Data Benar)			
Data Masukan	Yang Diharapkan	Pengamatan	Kesimpulan
Tab Materi Hasil Latihan Soal atau pengguna telah menyelesaikan latihan soal.	Tampil antarmuka Hasil Latihan Soal yang menampilkan skor akhir, dan <i>button</i> Menu Utama	Pilihan aksi sesuai yang diharapkan.	Berhasil
<i>Button home</i> ditekan	Berpindah ke Menu Menu Utama	Pilihan aksi sesuai yang diharapkan.	Berhasil

11) Pengujian Menu Isi Budaya

Tabel Pengujian menu Isi Budaya digunakan untuk mengetahui apakah menu Isi Budaya yang terdapat dalam aplikasi ini dapat berfungsi dengan baik sesuai dengan yang diharapkan. Berikut table pengujian menu Isi Budaya:

Tabel V. 11 Pengujian Menu Isi Budaya

Kasus dan Hasil Uji (Data Benar)			
Data Masukan	Yang Diharapkan	Pengamatan	Kesimpulan
Salah satu Tab isi Budaya Jepang atau menekan salah satu <i>button</i> budaya.	Tampil antarmuka yang menampilkan penjelasan budaya yang dipilih serta gambar	Pilihan aksi sesuai yang diharapkan menu huruf menampilkan penjelasan budaya yang dipilih.	Berhasil

12) Pengujian Menu *About*

Tabel Pengujian menu *About* digunakan untuk mengetahui apakah menu *About* yang terdapat dalam aplikasi ini dapat berfungsi dengan baik sesuai dengan yang diharapkan. Berikut table pengujian menu *About*:

Tabel V. 11 Pengujian Menu *About*

Kasus dan Hasil Uji (Data Benar)			
Data Masukan	Yang Diharapkan	Pengamatan	Kesimpulan
Tab <i>About</i> atau menekan <i>button About</i> .	Tampil antarmuka <i>About</i> yang menampilkan nama aplikasi, logo universitas, dan nama penulis.	Pilihan aksi sesuai yang diharapkan .	Berhasil

2. Tutorial Penggunaan Aplikasi

- a. Membuka aplikasi dan memilih 4 menu pilihan
- b. Melakukan pemilihan menu aplikasi sesuai kebutuhan
 - 1) Memilih menu huruf Jepang untuk mempelajari huruf pada bahasa Jepang. Maka aplikasi akan menampilkan daftar huruf Jepang yaitu *Hiragana* dan *Katakana*.
 - 2) Memilih menu bahasa Jepang. Maka akan muncul dua *button*, yaitu *button* materi dan latihan soal. Jika memilih *button* materi maka akan tampil daftar materi yang disediakan. Klik materi yang ingin dipelajari. Jika memilih *button* pilihan soal, maka akan ada dua pilihan lagi klik *button* pilihan ganda atau essay.
 - 3) Pada latihan soal pilihan ganda, baca dan pahami soal yang diberikan dan silahkan pilih jawaban yang dipilih lalu klik *button submit*. Begitu seterusnya sampai soal selesai. Jika memilih essay, maka ada soal berupa gambar dan penjelasan input jawaban pada tempat yang disediakan, begitu seterusnya sampai soal selesai.
 - 4) Menu budaya Jepang, klik salah satu budaya yang ingin dipelajari maka akan muncul penjelasan tentang budaya yang dipilih.
- c. Jika sudah tidak ingin melakukan pengimputan maka klik tombol *back* untuk keluar.

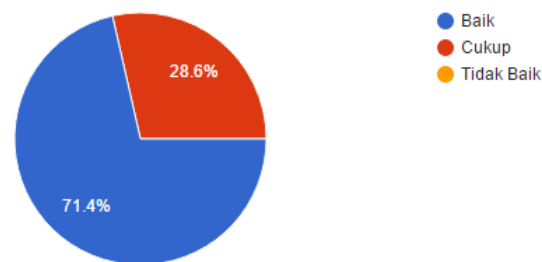
3. Kuisisioner

Dalam melakukan penelitian ini peneliti juga menyebarkan kuisisioner kepada 14 orang siswa anggota Japanese Club MAN 2 Makassar. Berikut hasil kuisisioner:

1. Bagaimana penilaian anda tentang tampilan aplikasi "Pembelajaran Bahasa Jepang dan Budayanya" ?

Bagaimana penilaian anda tentang tampilan aplikasi "Pembelajaran Bahasa Jepang dan Budayanya" ?

14 responses



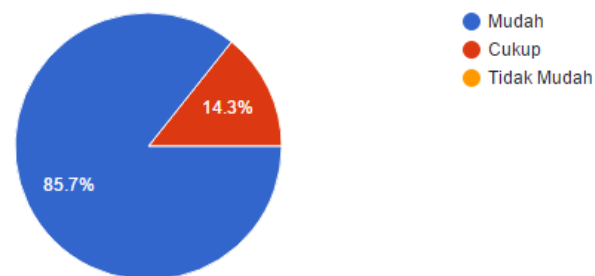
Gambar V. 14 Diagram Persentase Jawaban Pertanyaan ke1

Pada gambar V.14 mengenai tampilan aplikasi, sebanyak 71.4% persen siswa memilih jawaban yang menyatakan “Baik” dan 28.6% persen memilih jawaban “Cukup”.

2. Seberapa mudah aplikasi "Pembelajaran Bahasa Jepang dan Budayanya" ini digunakan?

Seberapa mudah aplikasi "Pembelajaran Bahasa Jepang dan Budayanya" ini digunakan?

14 responses



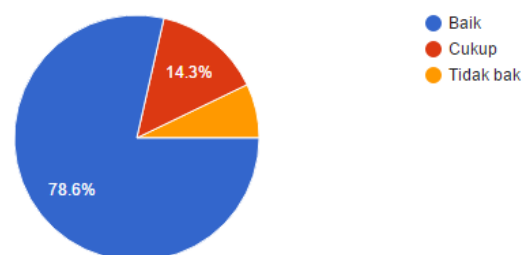
Gambar V. 15 Diagram Persentase Jawaban Pertanyaan ke2

Pada gambar V.15 mengenai kemudahan aplikasi, sebanyak 85.7%% persen siswa memilih jawaban yang menyatakan "Mudah" dan 14.3% persen memilih jawaban "Cukup".

3. Bagaimana kesan anda menggunakan aplikasi "Pembelajaran Bahasa Jepang dan Budayanya"?

Bagaimana kesan anda menggunakan aplikasi "Pembelajaran Bahasa Jepang dan Budayanya"?

14 responses



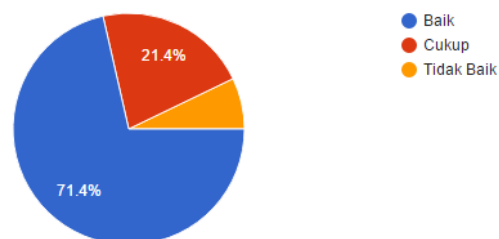
Gambar V. 16 Diagram Persentase Jawaban Pertanyaan ke3

Pada gambar V.16 mengenai kesan pada aplikasi, sebanyak 78.6% persen siswa memilih jawaban yang menyatakan “Baik” dan 14.3% persen memilih jawaban “Cukup” dan 7.1% memilih menjawab “Tidak”.

4. Apakah fitur yang digunakan pada "Pembelajaran Bahasa Jepang dan Budayanya" berfungsi baik?

Apakah fitur yang digunakan pada "Pembelajaran Bahasa Jepang dan Budayanya" berfungsi baik?

14 responses



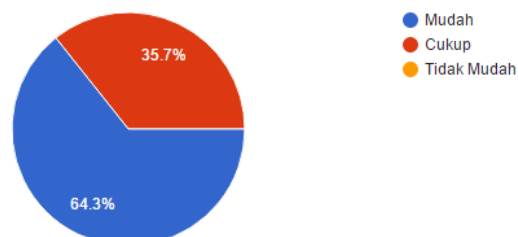
Gambar V. 17 Diagram Persentase Jawaban Pertanyaan ke4

Pada gambar V.17 mengenai fitur aplikasi, sebanyak 71.6% persen siswa memilih jawaban yang menyatakan “Baik” dan 21.4% persen memilih jawaban “Cukup” dan 7% memilih menjawab “Tidak”.

5. Apakah materi yang diberikan pada "Pembelajaran Bahasa Jepang dan Budayanya" mudah dipahami?

Apakah materi yang diberikan pada "Pembelajaran Bahasa Jepang dan Budayanya" mudah dipahami?

14 responses



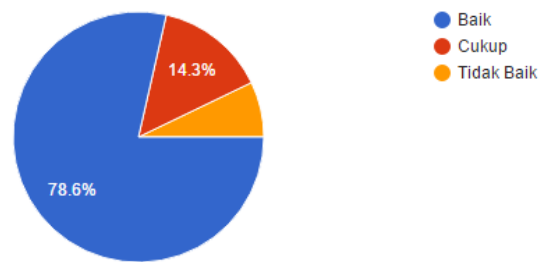
Gambar V. 18 Diagram Persentase Jawaban Pertanyaan ke5

Pada gambar V.18 mengenai kemudahan materi pada aplikasi, sebanyak 64.3% persen siswa memilih jawaban yang menyatakan “Mudah” dan 35.7% persen memilih jawaban “Cukup”.

6. Bagaimana pendapat anda tentang fitur Huruf Jepang pada aplikasi "Pembelajaran Bahasa Jepang dan Budayanya"?

Bagaimana pendapat anda tentang fitur Huruf Jepang pada aplikasi "Pembelajaran Bahasa Jepang dan Budayanya"?

14 responses



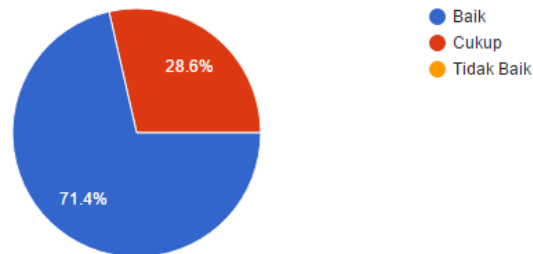
Gambar V. 19 Diagram Persentase Jawaban Pertanyaan ke6

Pada gambar V.19 mengenai fitur huruf Jepang pada aplikasi, sebanyak 78.6% persen siswa memilih jawaban yang menyatakan “Baik” dan 14.3% persen memilih jawaban “Cukup” dan 7.1% memilih menjawab “Tidak”.

7. Bagaimana pendapat anda tentang fitur Materi dan Latihan Soal pada aplikasi "Pembelajaran Bahasa Jepang dan Budayanya"?

Bagaimana pendapat anda tentang fitur Materi dan Latihan Soal pada aplikasi "Pembelajaran Bahasa Jepang dan Budayanya"?

14 responses



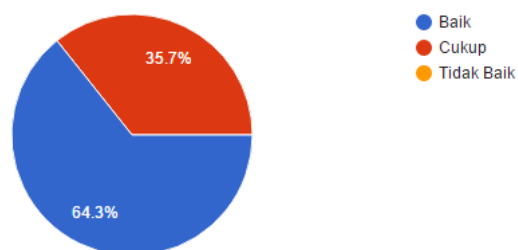
Gambar V. 20 Diagram Persentase Jawaban Pertanyaan ke7

Pada gambar V.20 mengenai fitur materi dan latihan soal pada aplikasi, sebanyak 71.4% persen siswa memilih jawaban yang menyatakan “Baik” dan 28.6% persen memilih jawaban “Cukup”.

8. Bagaimana pendapat anda tentang fitur Budaya Jepang pada aplikasi "Pembelajaran Bahasa Jepang dan Budayanya"?

Bagaimana pendapat anda tentang fitur Budaya Jepang pada aplikasi "Pembelajaran Bahasa Jepang dan Budayanya"?

14 responses



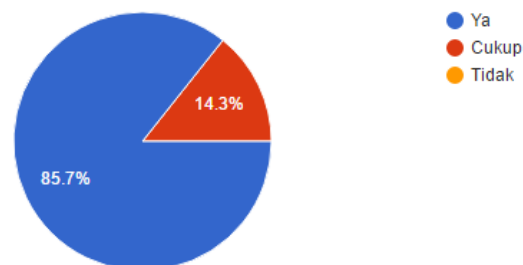
Gambar V. 21 Diagram Persentase Jawaban Pertanyaan ke8

Pada gambar V.22 mengenai fitur Budaya Jepang pada aplikasi, sebanyak 64.3% persen siswa memilih jawaban yang menyatakan “Baik” dan 35.7% persen memilih jawaban “Cukup”.

9. Apakah aplikasi "Pembelajaran Bahasa Jepang dan Budayanya"?
memberi manfaat bagi anda?

Apakah aplikasi "Pembelajaran Bahasa Jepang dan Budayanya"?
memberi manfaat bagi anda?

14 responses



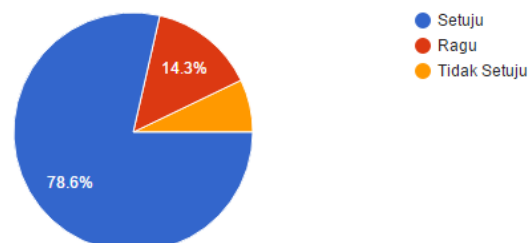
Gambar V. 22 Diagram Persentase Jawaban Pertanyaan ke9

Pada gambar V.22 mengenai manfaat aplikasi, sebanyak 85.7% persen siswa memilih jawaban yang menyatakan "Baik" dan 14.3% persen memilih jawaban "Cukup".

10. Apakah aplikasi "Pembelajaran Bahasa Jepang dan Budayanya"
masih membutuhkan perbaikan?

Apakah aplikasi "Pembelajaran Bahasa Jepang dan Budayanya" masih
membutuhkan perbaikan?

14 responses



Gambar V. 23 Diagram Persentase Jawaban Pertanyaan ke10

Pada gambar V.23 mengenai apakah perlu perbaikan pada aplikasi, sebanyak 78.6% persen siswa memilih jawaban yang menyatakan “Baik” dan 14.3% persen memilih jawaban “Cukup” dan 7.1% persen siswa memilih menjawab “tidak”.

Berdasarkan hasil dari kuisisioner diatas dapat ditarik pernyataan bahwa 85.7% responden menyatakan aplikasi Pembelajaran Bahasa Jepang dan Buadayaanya mudah digunakan dan menyatakan aplikasi ini memiliki manfaat untuk pembelajarannya. 78.6% responden memilih kesan baik pada aplikasi ini serta 64.3% materi yang diberikan mudah dipahami. Selain itu, 78.6% responden mengatakan ada baiknya aplikasi ini mengalami perbaikan seperti dalam hal desain dan menambahkan fitur animasi.

BAB VI

PENUTUP

A. KESIMPULAN

Kesimpulan dari penelitian skripsi berjudul “Rancang Bangun Aplikasi Pembelajaran Bahasa Jepang dan Budayanya” telah menghasilkan aplikasi pembelajaran yang mudah digunakan. Berdasarkan hasil implemetasi dan pengujian *black box* aplikasi ini berjalan baik sesuai fungsinya. Aplikasi ini dapat membantu pengguna dalam mempelajari Bahasa Jepang serta dapat leih mengenali Budaya Jepang. Berdasarkan hasil pengujian dan pembagian kuisioner ke *user target* yang telah dilakukan dapat disimpulkan bahwa aplikasi ini sudah berjalan baik sesuai dengan fungsinya serta 85.7% responden menyatakan aplikasi Pembelajaran Bahasa Jepang dan Buadayanya mudah digunakan 64.3% responden mengatakan materi yang diberikan mudah dipahami.

B. SARAN

Aplikasi Pembelajaran Bahasa Jepang dan Budayanya masih jauh dari kesempurnaan, untuk menciptakan sebuah sistem yang baik tentu perlu dilakukan pengembangan baik dari sisi manfaat maupun dari sisi kerja sistem, berikut beberapa saran bagi yang ingin mengembangkan aplikasi ini:

1. Penejasan tentang huruf Jepang belum terperinci, cara penulisan setiap karakter belum dijelaskan dalam aplikasi ini, ada baiknya jika

pengembang ingin menambahkan tentang cara penulisan huruf Jepang serta melengkapi hingga huruf-huruf kanji.

2. Latihan soal yang masih sedikit, disarankan untuk ditambah agar semakin banyaknya variasi soal akan menambah pengetahuan pengguna.
3. Aplikasi ini hanya dapat berjalan di d *platform Android*. Kelemahan ini menjadi acuan untuk dapat dikembangkan lagi agar dapat digunakan di beberapa *platform* seperti *IOS* dan *Dekstop*.



DAFTAR PUSTAKA

- Adimiharja, Muliwana dan Renariah. *Nihongo O Manabimashou*. Bandung: Grafindo Media Pratama, 2012.
- Arifianto, Teguh. *"Membuat Interface Aplikasi Android Lebih Keren dengan LWUIT."* Yogyakarta, 2011.
- Azwar, Saifuddin. *Sikap Manusia Teori dan Pengukurannya*. Edisi ke-2. Yogyakarta: Pustaka Belajar. 2007
- Booch, Graddy. *Visual Modeling With Rational Rose 2002 and UML*. New York :Pearson Education, 2003.
- Budaya Jepang. http://id.wikipedia.org/wiki/Budaya_Jepang[diakses pada 12 Januari 2018, 19.27 WITA]
- Departemen Agama RI . *Al-Quran dan Terjemahnya*. Jakarta : PT. Karya Toha Putra, Semarang, 2002.
- Eureka Penelitian Eksperimen. (2015) Metode Penelitian Eksperimen. <https://www.eurekapedidikan.com/2015/11/metode-penelitian-eksperimen.html>[diakses pada 12 September 2018, 20.07 WITA]
- Fitriani, Alvina. (2014). *Game Kyuzi Goes to Japan Untuk Pembelajaran Kosa Kata Jepang Menggunakan Metode Fuzzy State Machine (FuSm) Sebagai Penentu Perilaku Non-Playable Character(NPC)*. SKRIPSI, Universitas Negeri Islam Maulana Malik Ibrahim, Teknik Informatika, Malang.
- Habsari, Setiana Maya (2009). *Aplikasi Pembelajaran Bahasa Jepang Berbasis J2Me*. Karya Tulis Ilmiah. Surakarta. Universitas Sebelas Maret.
- Hari Permadi Bintang, Sari Dewi, dan Yuningsih (2016). *Aplikasi Pembelajaran Bahasa Jepang Berbasis Multimedia*. Bandung. Universitas Telkom.
- Heltiana, Ciptania (2011). *Efektivitas Penggunaan Metode Quantum Teaching Bidang Mengorkestrasi Keterampilan Belajar Terhadap Pembelajaran Bahasa Jepang di SMA*. Sripsi. Bandung. Universitas Pendidikan Indonesia.
- Isnaeni (2016). *Rancang Bangun Aplikasi Simulasi Pembelajaran Reaksi Kimia Praktikum Tingkat SMU Berdasarkan Kurikulum Pendidikan 2013*. SKRIPSI.Makassar. Universitas Islam Negeri Alauddin, Teknik Informatika. Makassar.
- Japan Foundation. *Buku Bahasa Jepang "SAKURA"*. Jakarta : The Japan Foundation.

- Jnto.or.id.(2016).KebudayaanJepang.<https://www.jnto.or.id/aktivitas/budaya/kebudayaan/jepang.html> [diakses pada 5 Februari 2018, 09.34 WITA]
- Jogiyanto, H. M. *Analisis Perancangan Sistem Informasi*. Yogyakarta: Andi Offset, 2001.
- Lestari, Widyanti Anggita(2012). *Aplikasi Pembelajaran Bahasa Jepang Tingkat Dasar Berbasis Multimedia Menggunakan Macromedia Flash 8*. SKRIPSI, Universitas Negeri Yogyakarta. Pendidikan Teknik Informatika. Yogyakarta.
- Mauri, J. L. *Android Oprertion System*. Singapura: Defense Review. 2015
- Mayantara School (2013). *Survei Lembaga Pendidikan Bahasa Jepang di Indonesia Tahun 2012*. <Http://mayantara.sch.id/artikel/survei-lembaga-pendidikan-bahasa-jepang-di-indonesia-tahin-2012.html>[diakses pada 4 Januari 2018, 13.55 WITA]
- Mulyasa. *Kurikulum Berbasis Kompetensi, Konsep, Karakteristik dan Implementasi*. Bandung : Remaja Rosdakarya, 2003.
- Murtafiuddin. *Cara Baru Hafalan Percakapan Bahasa Jepang*. Jakarta : PT. Buku Seru, 2012.
- Muslim.or.id. (2013). *Setiap Muslim Wajib Mempelajari Agama*. <https://muslim.or.id/18810-setiap-muslim-wajib-mempelajari-agama.html>[diakses pada 5 Februari 2018, 07.35 WITA]
- Noer Rahmat, Syahrul (2013). *Program Pembelajaran Aksara Jepang Hiragana dan Katakana Menggunakan Java*. SKRIPSI, Universitas Stikubank, Teknik Informatika, Semarang.
- Nufuadi, Ikhwan (2016). *Rancang Bangun Aplikasi Pembelajaran Budaya Indonesia Berbasis Android Menggunakan Phonegap*. SKRIPSI.Makassar. Universitas Islam Negeri Alauddin, Teknik Informatika. Makassar.
- Oemar, Hamalik. *Kurikulum dan Pembelajaran*. Jakarta: Bumi Aksara. 2007
- Pressman, R. S.. *Dalam Rekayasa Perangkat Lunak Pendekatan Praktisi (Buku 1). Edisi 2*. Yogyakarta: Andi. 2002
- Prof. Dr. S. Nasution, M.A., *Berbagai Pendekatan dalam Proses Belajar dan Mengajar*, Bumi Aksara, Jakarta, 2010.
- Repositori UIN(2018) www.repository.uin-alauddin.ac.id [Diakses pada 5 Februari 2018 pukul , 07:35]

- Semita, Muryani J. Kamus Besar Bahasa Jepang. Jakarta: Buku Seru, 2012.
- Shihab, M. Q. *Tafsir al-Misbah, Pesan, Kesan dan Keserasian Al-Quran Vol. XV*. Jakarta: Lentera Hati. 2002
- Udin, S Winaputra. Teori Belajar dan Pembelajaran. Jakarta: Universitas Terbuka. 2007.
- Universitas Islam Negeri Alauddin Makassar. (Makassar). *PEDOMAN PENELITIAN KARYA ILMIAH: Makalah, Skripsi, Disertasi dan Laporan Penelitian*. 2014: UIN Alauddin Makassar.
- Untari, Ferina. (2012). [Kbr.id/072013/survei_makin_banyak_orang_indonesia_belajar_jepang/9677.html](http://kbr.id/072013/survei_makin_banyak_orang_indonesia_belajar_jepang/9677.html) [diakses pada 4 Januari 2018, 23.57 WITA]
- Safaat H, Nazruddin. *Android (Pemrograman aplikasi mobile smartphone dan tablet PC berbasis android)*. Cet.I; Bandung: Informatika, 2014.
- Satria, Ase. Pengertian Belajar Dan Pembelajaran Menurut Para Ahli. www.materibelajar.id/2016/10/pengertian-belajar-dan-pembelajaran.html [diakses pada 12 September 2018, 18.57 WITA]
- Satria, Ase. Pengertian Tujuan Belajar Menurut Para Ahli. www.materibelajar.id/2016/10/pengertian-tujuan-belajar-menurut-pakar.html [diakses pada 12 September 2018, 19.27 WITA]
- Wahana Komputer. *Android Programming with Eclipse*. Yogyakarta: Penerbit Andi. 2013



DAFTAR RIWAYAT HIDUP

Rizka Iftitah atau yang akrab disapa Ikka lahir di Makassar, 5 Agustus 1996 dari pasangan suami-istri Bapak Darul Aqsa dan Ibu Husnawiah. Penulis adalah anak pertama dari 4 bersaudara.

Menyelesaikan pendidikan ditingkat sekolah dasar (SD) tepatnya di SD INPRES Panaikang ½ dan lulus pada tahun 2008. Penulis kemudian lulus dari SMP Negeri 8 Makassar tahun 2011 dan lulus dari Sekolah Menengah Atas pada tahun 2014 di MAN 2 Model Makassar. Ketika duduk di bangku sekolah menengah atas (SMA), penulis aktif dalam sebuah klub bahasa Jepang yang bernama Niji Japanesse dan klub Fisika.

Pada tahun 2014 penulis melanjutkan pendidikan ke jenjang perkuliahan di Universitas Islam Negeri Alauddin Makassar dan mengambil program S1 pada Jurusan Teknik Informatika, Fakultas Sains dan Teknologi.