

**ANALISIS EFEKTIVITAS BIAYA (AEB, *COST-EFFECTIVENESS*
ANALYSIS/CEA) PENGGUNAAN ANTIBIOTIK PADA PASIEN ULKUS
KAKI DIABETIKUM DI RSUP DR. WAHIDIN SUDIROHUSODO
MAKASSAR**



SKRIPSI

Diajukan untuk Memenuhi Salah Satu Syarat Meraih Gelar Sarjana
Farmasi pada Fakultas Kedokteran dan Ilmu Kesehatan
Universitas Islam Negeri Alauddin Makassar

UNIVERSITAS ISLAM NEGERI

Oleh:

ANDI SRIE MUNIATI T.

NIM. 70100114036

**FAKULTAS KEDOKTERAN DAN ILMU KESEHATAN
UNIVERSITAS ISLAM NEGERI ALAUDDIN
MAKASSAR**

2018

PERNYATAAN KEASLIAN SKRIPSI

Mahasiswa yang bertandatangan di bawah ini:

Nama : Andi Srie Muniati T
NIM : 70100114036
Tempat/Tanggal Lahir : Lasehao/15 Januari 1995
Jur/Prodi/Konsentrasi : Farmasi
Alamat : Dusun Libureng, Desa Selli, Kec.Bengo, Kab.Bone
Judul : Analisis Efektivitas Biaya (AEB, *Cost-Effectiveness Analysis/CEA*) Penggunaan Antibiotik Pada Pasien Ulkus Kaki Diabetikum Di RSUP Dr. Wahidin Sudirohusodo Makassar

Menyatakan dengan sesungguhnya dan penuh kesadaran bahwa skripsi ini benar adalah hasil karya sendiri. Jika di kemudian hari terbukti bahwa ia merupakan duplikat, tiruan, plagiat, atau dibuat oleh orang lain, sebagian atau seluruhnya, maka skripsi dan gelar yang diperoleh karenanya batal demi hukum.

Samata-gowa, Oktober 2018

Penyusun,

ANDI SRIE MUNIATI T.
NIM. 70100114036

PENGESAHAN SKRIPSI

Skripsi yang berjudul “Analisis Efektivitas Biaya (AEB, *Cost-Effectiveness Analysis/CEA*) Penggunaan Antibiotik Pada Pasien Ulkus Kaki Diabetikum Di RSUP Dr. Wahidin Sudirohusodo Makassar” yang disusun oleh Andi Srie Muniati T, NIM: 70100114036, Mahasiswa Jurusan Farmasi Fakultas Kedokteran dan Ilmu Kesehatan Universitas Islam Negeri Alauddin Makassar, telah diuji dan dipertahankan dalam Ujian Sidang Skripsi yang diselenggarakan pada hari jumat, 16 November 2018 M yang bertepatan dengan tanggal 8 Rabi’ul Awwal 1440 H, dinyatakan telah dapat diterima sebagai salah satu syarat untuk memperoleh gelar Sarjana Farmasi dalam Ilmu Kesehatan, Jurusan Farmasi

Gowa, Januari 2019 M
Rabi’ulAkhir/1440 H

DEWAN PENGUJI

Ketua	: Dr. dr. H. Andi Armyrn Nurdin, M.Sc	(.....)
Sekretaris	: Haeria, S. Si., M. Si.	(.....)
Pembimbing I	: Mukhriani, S.Si., M.Si., Apt	(.....)
Pembimbing II	: Alifia Putri Febriyanti, S.Farm., M.Farm. Klin., Apt.	(.....)
Penguji I	: Asrul Ismail, S.Farm., M.Sc., Apt.	(.....)
Penguji II	: Dr. Rosmini, S. Ag., M. Th.I.	(.....)

Mengetahui:

Dekan Fakultas Kedokteran dan Ilmu Kesehatan
UIN Alauddin Makassar

Dr. dr. H. Andi Armyrn Nurdin, M. Sc.
NIP. 19530203 198312 1 001

KATA PENGANTAR



Assalamu ‘alaikum Warahmatullahi Wabarakatuh.

Puji syukur kehadirat Allah SWT atas segala rahmat dan karunia-Nya sehingga skripsi ini dapat terselesaikan. Skripsi ini merupakan salah satu syarat memperoleh gelar sarjana pada Jurusan Farmasi Fakultas Kedokteran dan Ilmu Kesehatan Universitas Islam Negeri Alauddin Makassar.

Shalawat serta salam semoga tercurah atas Nabi kita Muhammad saw, yang termulia dari para Nabi dan Rasul. Dan semoga pula tercurah atas keluarganya, sahabatnya dan para pengikutnya hingga akhir zaman.

Penghargaan yang setinggi-tingginya dan rasa terima kasih penulis persembahkan kepada kedua orang tua tercinta Ayahanda Andi Tarsan B dan Ibunda Waode Nurfin yang tak henti-hentinya memberi doa dan motivasi serta dukungannya baik dalam bentuk moril terlebih lagi dalam bentuk materil, sehingga tugas akhir ini dapat terselesaikan dengan baik karena kasih sayang dan bimbingan beliau.

Untuk saudara(i) ku tercinta Alm. Andi Rahmatullah T., Andi Karsapin T., Andi Nirwan Tafiati T., Andi Wahyudin T., Andi Widiani Wati T., Andi Muhammad Alam Saputra T., serta seluruh keluarga besar penulis yang tidak dapat penulis sebut satu persatu, terima kasih atas doa, kasih sayang, bimbingan, dan dukungannya kepada penulis, tiada kata yang pantas untuk mengungkapkan betapa besar cinta dan kasih sayang yang telah mereka berikan. Utamanya kepada Alm. Andi Rahmatullah T, selaku adik kandung dari penulis, karena beliau merupakan semangat terbesar bagi penulis untuk menyelesaikan skripsi ini dan merupakan motivator berharga dan alasan utama

bagi penulis untuk selalu berusaha dan bersyukur. Semoga Allah SWT senantiasa memberikan rahmat dan perlindungan-Nya kepada mereka.

Penulis tak lupa menyampaikan terima kasih yang sebesar-besarnya sebagai ungkapan kebahagiaan kepada:

1. Bapak Prof. Dr. Musafir Pababbari, M.Si. selaku Rektor Universitas Islam Negeri Alauddin Makassar yang telah memberikan kesempatan menyelesaikan studi di UIN Alauddin Makassar.
2. Bapak Dr. dr. H. Andi Armyn Nurdin, M.Sc. selaku Dekan Fakultas Kedokteran dan Ilmu Kesehatan UIN Alauddin Makassar.
3. Ibu Dr. Nur Hidayah, S.Kep., Ns., M.Kes. selaku Wakil Dekan I Fakultas Kedokteran dan Ilmu Kesehatan UIN Alauddin Makassar
4. Ibu Dr. Andi Susilawaty, S.Km., M.Kes. selaku Wakil Dekan II Fakultas Kedokteran dan Ilmu Kesehatan UIN Alauddin Makassar.
5. Bapak Dr. Mukhtar Lutfi, M.Pd. selaku Wakil Dekan III Fakultas Kedokteran dan Ilmu Kesehatan UIN Alauddin Makassar.
6. Ibu Haeria, S.Si., M.Si. selaku ketua jurusan dan ibu Mukhriani, S.Si., M.Si., Apt. selaku sekretaris jurusan Farmasi Fakultas Kedokteran dan Ilmu Kesehatan UIN Alauddin Makassar
7. Ibu Mukhriani, S.Si., M.Si., Apt. selaku pembimbing pertama yang telah meluangkan waktu dan pikirannya dalam membimbing penulis dalam penyelesaian skripsi ini.
8. Ibu Alifia Putri Febriyanti, S.Farm., M.Farm.Klin., Apt. selaku pembimbing kedua yang telah meluangkan waktu dan pikirannya dalam membimbing penulis dalam penyelesaian skripsi ini.

9. Bapak Asrul Ismail, S.Farm., M.Sc., Apt. selaku penguji kompetensi yang telah memberi banyak masukan dan saran demi kesempurnaan skripsi ini.
10. Ibu Dr. Rosmini, S. Ag., M. Th.I. selaku penguji agama yang telah banyak memberikan tuntunan dan pengarahan dalam mengoreksi kekurangan pada skripsi ini.
11. Bapak dan Ibu dosen yang dengan ikhlas membagi ilmunya, semoga jasa-jasanya mendapatkan balasan dari Allah swt. serta seluruh staf jurusan Farmasi Fakultas Kedokteran dan Ilmu Kesehatan yang telah memberikan bantuan kepada penulis.
12. *Parnert* penelitian Adhe Erikstiade Bahar yang selalu setia menemani dan membantu penulis selama proses penyelesaian penelitian. Beliau juga senantiasa menasehati penulis untuk selalu semangat dan bersyukur. Semoga Allah SWT senantiasa melindungi dan memudahkan urusan beliau. Aamiin.
13. Sahabat terbaik penulis “BS Squad” Ayu Ashari, Irmayani Adam, Eka Trisnawati, Nurul Izzya, Jumasni, Mutia Fitri Almaidah, Nadya Fazry, dan Hasniar, yang selalu membantu dan menyemangati penulis dari awal proses sampai akhir nanti. Mereka bagaikan nyawa ketiga (setelah keluarga) bagi penulis, karena tanpa merekalah, penulis tidak mampu bertahan sampai sekarang. Terlalu banyak pesan indah yang ingin penulis sampaikan kepada mereka. Semoga Allah SWT selalu membersamai penulis dan mereka hingga ke Jannah-Nya nanti, aamiin.
14. Teman-teman seperjuangan “KKN Angkatan-57 Desa Moncongloe” Nur Afdhilla Harun, Frendi Eko Hamzah, Mustaina, Arizandi, Asriadi Yunus, Ratna, Muh.Restu, Sri Mulyani Darwis, Mutia fitri Almaidah, terkhusus buat Nurul Hidayanti yang selalu setia menemani penulis selama proses awal penelitian. Mereka merupakan saudara baru yang berharga bagi penulis, karena tanpa

mereka pun, penulis tidak mampu sampai ke tahap ini. Semoga Allah SWT memudahkan urusan mereka, aamin.

15. Rekan, saudara, teman seperjuangan angkatan 2014 “GALENICA” dan “SEASON 2” yang telah banyak membantu serta berjuang bersama dari awal hingga akhir.

Penulis menyadari bahwa skripsi ini masih banyak kekurangan dan kelemahan. Namun besar harapan kiranya dapat bermanfaat bagi penelitian selanjutnya, khususnya di bidang farmasi dan semoga bernilai ibadah di sisi Allah SWT. Amin Ya Rabbal Alamin.

Wassalammu ‘alaikum warahmatullahi wabarakatuh.

Samata-Gowa, November 2018

Penyusun

ANDI SRIE MUNIATI T.

NIM. 70100114036


UNIVERSITAS ISLAM NEGERI
ALAUDDIN
M A K A S S A R

DAFTAR ISI

JUDUL.....	i
PERNYATAAN KEASLIAN SKRIPSI.....	ii
PENGESAHAN SKRIPSI.....	iii
KATA PENGANTAR.....	iv
DAFTAR ISI.....	viii
DAFTAR TABEL.....	xi
DAFTAR GAMBAR.....	xiii
ABSTRAK.....	xiv
<i>ABSTRACT</i>	xv
BAB I PENDAHULUAN	
A. Latar Belakang.....	1
B. Rumusan Masalah.....	3
C. Definisi Operasional dan Ruang Lingkup Penelitian.....	4
1. Definisi Operasional.....	4
2. Ruang Lingkup Penelitian.....	5
D. Kajian Pustaka.....	5
E. Tujuan dan Manfaat Penelitian.....	7
1. Tujuan Penelitian.....	7
2. Manfaat Penelitian.....	8
BAB II TINJAUAN TEORETIS	
A. Tinjauan Farmakoeкономи.....	9

1. Definisi	9
2. Biaya	9
3. Metode Kajian Farmakoekonomi.....	12
4. Analisis Efektivitas Biaya	12
B. Tinjauan Tentang Diabetes Mellitus	16
1. Diabetes Mellitus	16
2. Ulkus Kaki Diabetik	17
C. Tinjauan Islam tentang Pengobatan	32
BAB III METODOLOGI PENELITIAN	
A. Jenis Penelitian.....	38
B. Lokasi dan Waktu Penelitian	38
1. Lokasi Penelitian.....	38
2. Waktu Penelitian	38
C. Pendekatan Penelitian	38
D. Populasi dan Sampel	38
1. Populasi	38
2. Sampel	39
E. Penentuan Besar Sampel.....	40
F. Metode Pengumpulan Data	41
G. Instrumen Penelitian	41
H. Pengolahan Data.....	41

BAB IV	HASIL DAN PEMBAHASAN	
	A. Hasil Penelitian	44
	B. Pembahasan.....	54
BAB V	PENUTUP	
	A. Kesimpulan	62
	B. Saran	63
DAFTAR PUSTAKA	64
LAMPIRAN	67
RIWAYAT HIDUP	81



UNIVERSITAS ISLAM NEGERI
ALAUDDIN
 M A K A S S A R

DAFTAR TABEL


	Halaman
Tabel II. 1 : Contoh Tipe Kategori Biaya.....	11
Tabel II. 2 : Metode Analisis dalam Kajian Farmakoekonomi	12
Tabel II. 3 : Langkah-Langkah dalam Perhitungan Analisis Efektivitas Biaya	13
Tabel II. 4 : Klasifikasi Ulkus kaki Diabetikum	21
Tabel II.5 : Klasifikasi Ulkus Kaki Diabetikum Berdasarkan Wagner	21
Tabel II. 6 : Intervensi Terapi Berdasarkan Grade Resiko Keparahan dari Infeksi Kaki Diabetikum	24
Tabel II. 7 : Pilihan Terapi Infeksi Kaki Diabetikum Berdasarkan Jenis Patogen Penginfeksiannya	24
Tabel II. 8 : Panduan Antibiotik untuk Pengobatan Infeksi Kaki Diabetik	27
Tabel II. 9 : Terapi Antibiotik pada Infeksi Kaki Diabetikum.....	30
Tabel IV. 1 : Daftar Demografi Subyek Penelitian Berdasarkan Jenis Kelamin	43
Tabel IV. 2 : Daftar Demografi Subyek Penelitian Berdasarkan Usia	44
Tabel IV. 3 : Daftar Demografi Subyek Penelitian Berdasarkan Kelas Rawat ..	45
Tabel IV. 4 : Daftar Demografi Subyek Penelitian Berdasarkan Lama Perawatan	45
Tabel IV. 5 : Daftar Demografi Subyek Penelitian Berdasarkan Grade Ulkus Kaki Diabetikum	46
Tabel IV. 6 : Daftar Identifikasi Tingkat Efektivitas Berdasarkan Hasil Studi Literatur	47
Tabel IV. 7 : Biaya Medis Langsung Penggunaan Antibiotik pada Terapi Ulkus Kaki Diabetikum Berdasarkan Kelas Perawatannya.....	48
Tabel IV.8 : Hasil Perhitungan Berdasarkan Total Biaya Medis Langsung.....	50

Tabel IV. 9 : Tabel Penggunaan Antibiotik pada Pasien Ulkus Kaki Diabetikum Berdasarkan Kelas Perawatan	50
Tabel IV. 10 : Analisis Penggunaan Antibotik pada Pasien Ulkus Kaki Diabetikum Berdasarkan Kelas Perawatan I.....	51
Tabel IV.11 : Analisis Penggunaan Antibiotik Pada Pasien Ulkus Kaki Diabetikum Berdasarkan Kelas Perawatan II.....	51
Tabel IV.12 : Analisis Penggunaan Antibiotik Pada Pasien Ulkus Kaki Diabetikum Berdasarkan Kelas Perawatan III	51
Tabel IV. 13 : Perhitungan ICER Penggunaan Antibiotik Pada Pasien Ulkus Kaki Diabetikum Berdasarkan Kelas Perawatan VIP	52
Tabel IV.14 : Interpretasi Data Penggunaan Antibiotik Pada Pasien Ulkus Kaki Diabetikum Berdasarkan Kelas Perawatan	52



DAFTAR GAMBAR

	Halaman
Gambar II. 1: Patofisiologi Ulkus Kaki Diabetikum	18
Gambar II. 2: Aspek Kualitatif dan Kuantitatif Infeksi Kaki Diabetikum.....	20
Gambar IV. 1: Diagram Sampel Berdasarkan Jenis Kelamin.....	44
Gambar IV. 2: Diagram Sampel Berdasarkan Usia	44
Gambar IV. 3: Diagram Sampel Berdasarkan Kelas Rawat	45



ABSTRAK

Nama : Andi Srie Muniati T.

NIM : 70100114036

**Judul : Analisis Efektivitas Biaya (AEB, *Cost-Effectiveness Analysis/CEA*)
Penggunaan Antibiotik pada Pasien Ulkus Kaki Diabetikum Di
RSUP Dr. Wahidin Sudirohusodo Makassar**

Tujuan penelitian ini adalah untuk mengetahui berapa besar biaya penggunaan antibiotik pada pasien ulkus diabetikum di RSUP Dr. Wahidin Sudirohusodo Makassar, dan untuk mengetahui yang manakah penggunaan antibiotik yang paling *cost-effective* pada pasien ulkus kaki diabetikum di RSUP Dr. Wahidin Sudirohusodo Makassar.

Jenis penelitian ini adalah penelitian observasional retrospektif, dengan pendekatan gabungan. Penelitian ini dilakukan untuk menganalisis efektivitas biaya (AEB) penggunaan antibiotik pasien ulkus kaki diabetikum dengan menghitung *Incremental Cost-Effectiveness Ratio* (ICER). Subyek penelitian yaitu 23 pasien ulkus kaki diabetikum yang telah memenuhi kriteria inklusi dan eksklusi. Penelitian ini telah mendapatkan persetujuan etik dari Komite Etik Penelitian Kesehatan, Fakultas Kedokteran, Universitas Hasanuddin, Makassar.

Hasil penelitian menunjukkan total biaya medis langsung penggunaan antibiotik kombinasi ceftriaxone dan metronidazole untuk kelas I adalah Rp 1.813.935/pasien, kelas II Rp 1.471.164/pasien, kelas III Rp 1.230.320/pasien, VIP Rp 2.703.662/pasien. Antibiotik kombinasi clindamicin dan ceftriaxone kelas II adalah Rp 1.343.785/pasien. Antibiotik ceftriaxone untuk kelas I adalah Rp 1.818.750/pasien, kelas III Rp 2.588.850/pasien, dan VIP Rp 2.568.975/pasien. Antibiotik meropenem untuk kelas II adalah 1.893.940/pasien. Antibiotik meropenem untuk kelas II adalah 1.893.940/pasien. Berdasarkan metode ICER, terapi antibiotik yang memiliki biaya dan efektivitas palng baik berdasarkan kelas BPJS nya yaitu kelas I dengan penggunaan antibiotik kombinasi ceftriaxone dan metronidazole, kelas II dengan penggunaan antibiotik kombinasi clindamicin dan ceftriaxone, kelas III dengan penggunaan antibiotik kombinasi ceftriaxone dan metronidazole, kelas VIP dengan penggunaan antibiotik ceftriaxone.

ABSTRACT

Name : Andi Srie Muniati T.
Student Number : 70100114036
Judul : **Cost-Effectiveness Analysis (CEA) of Antibiotic Use in Diabetic Foot Ulcer Patients at RSUP Dr. Wahidin Sudirohusodo Makassar**

The aims of this study are to know how much antibiotic cost spent for diabetic foot ulcer patients at RSUP Dr. Wahidin Sudirohusodo Makassar is, and to analyze which antibiotics provide cost effectiveness for diabetic foot ulcer patients at RSUP Dr. Wahidin Sudirohusodo Makassar.

The type research is a retrospective observational study, with a combined approach. This study was conducted to analyze the Cost-Effectiveness Analysis CEA) of antibiotic use of diabetic foot ulcer patients by calculating Incremental Cost-Effectiveness Ratio (ICER). The study subjects were 23 diabetic foot ulcer patients who had met the inclusion and exclusion criteria. This research has received ethical approval from the Health Research Ethics Committee, Faculty of Medicine, Hasanuddin University Makassar.

The results reveal that total direct cost of antibiotic combination (ceftriaxone and metronidazole) for class I patients is Rp 1.813.935/patient, class II Rp 1.471.164/patient, class III Rp 1.230.320/patient, and VIP Rp 2.703.662/patient. Meanwhile, the cost of antibiotic combination of clindamycin and ceftriaxone for class II patients is 1.343.785/patient and the cost of ceftriaxone only for class I patients is Rp 1.818.750/patient, class III Rp 2.588.850/patient, VIP Rp 2.568.975/patient. Moreover, meropenem cost for class II is Rp 1.893.940/patient. Based on ICER method, antibiotic therapies having the most effective cost sorted by BPJS class are class I with combination of ceftriaxone and metronidazole, class II with combination of clindamycin and ceftriaxone, class III with antibiotic combination of ceftriaxone and metronidazole, then VIP class with ceftriaxone use.

BAB I

PENDAHULUAN

A. Latar Belakang

Di Indonesia, pembiayaan kesehatan semakin meningkat dari tahun ke tahun. Kenaikan biaya kesehatan terjadi akibat penerapan teknologi canggih, karakter *supply induced demand* dalam pelayanan kesehatan, pola pembayaran tunai langsung ke pemberi pelayanan kesehatan, pola penyakit kronik dan degeneratif, serta inflasi. Kenaikan biaya pemeliharaan kesehatan semakin sulit diatasi oleh kemampuan penyediaan dana pemerintah maupun masyarakat. Peningkatan biaya tersebut dapat mengancam akses dan mutu pelayanan kesehatan (Murti, 2013).

Untuk mewujudkan derajat kesehatan masyarakat yang setinggi-tingginya, diselenggarakan upaya kesehatan perorangan dan upaya kesehatan masyarakat, dengan pendekatan promotif, preventif, kuratif dan rehabilitatif secara terpadu, menyeluruh, dan berkesinambungan yang dapat diperoleh melalui rumah sakit.

Salah-satu penyakit yang memerlukan perhatian khusus dari rumah sakit yaitu ulkus kaki diabetik. Ulkus kaki diabetik adalah masalah umum dan serius pada orang dengan diabetes. Infeksi kaki diabetik biasanya dimulai pada luka, yang paling sering terjadi ulserasi neuropatik (Lipsky, 2012). Penderita DM yang rentan terhadap infeksi kaki luka dapat berkembang menjadi ganggren sehingga menyebabkan amputasi.

Resiko sepanjang waktu pasien diabetes yang mengalami ulkus atau ulserasi pada kaki adalah sekitar 25%. Studi terkini merekomendasikan bahwa insidensi ulkus kaki pada penderita diabetes berbasis populasi adalah 1-4 % dengan prevalensi 4-

10%. Resiko amputasi adalah 10-30 kali lebih tinggi pada pasien diabetes dibandingkan populasi umum, dan secara global, diperkirakan setiap tahunnya, satu juta pasien diabetes menjalani beberapa amputasi ekstremitas bawah. Sebagian besar amputasi ekstremitas (85%) dilakukan pada kaki yang mengalami ulkus, dan angka kematian akibat amputasi dilaporkan terjadi di wilayah tertentu adalah 15-40% setiap tahunnya dan 39-80% setiap 5 tahunnya. Resiko ulkus kaki dapat lebih rendah pada populasi Asia Selatan dibandingkan Eropa yang hidup di Inggris (Bilous, 2015). Tarif amputasi dalam populasi dengan diabetes yang didiagnosis biasanya 10 hingga 20 kali dari populasi non-diabetes, dan beberapa tahun terakhir berkisar dari 1,5 hingga 3,5 kejadian per 1000 orang per tahun pada populasi yang didiagnosis diabetes (WHO, 2016).

Infeksi kaki diabetikum adalah penyakit infeksi yang memerlukan pengobatan antibiotik. *Enterococci*, *Pseudomonas* dan anaerob adalah patogen yang sering diisolasi dari luka kaki diabetes. Pilihan antibiotik sangat tergantung pada penyebab patogen dan epidemiologi. Namun, pengobatan dengan antibiotik sering dilakukan sebelum hasil kultur dan sensitivitas tersedia. Jadi terapi awal biasanya empiris, dan berdasarkan informasi epidemiologi lokal serta data kerentanan lokal (Leese, 2009). Namun, penggunaan antibiotik yang tepat adalah penggunaan antibiotik yang efektif dari segi biaya dengan peningkatan efek terapeutik klinis, meminimalkan toksisitas obat dan meminimalkan terjadinya resistensi.

Beragam alternatif terapi empirik bagi pasien ulkus kaki diabetik, membuat pemilihan terapi perlu disesuaikan tidak hanya dari aspek terapi namun juga dari

aspek biaya. Analisis efektifitas biaya (*Cost Effectiveness Analysis/CEA*) merupakan salah satu langkah untuk menilai perbandingan manfaat kesehatan dan sumber daya yang digunakan dalam program pelayanan kesehatan dan pembuat kebijakan dapat memilih diantara alternatif yang ada. CEA membandingkan program atau alternatif intervensi dengan efikasi atau keamanan yang berbeda (Murty, 2013).

Dengan menggunakan perbandingan ini, klinisi dapat memilih alternatif dengan biaya yang lebih rendah untuk setiap *outcome* yang diperoleh. Alternatif yang paling *cost-effective* tidak selalu alternatif yang biayanya paling murah untuk mendapatkan tujuan terapi yang spesifik. Dalam hal ini *cost-effectiveness* bukan biaya paling murah tetapi optimalisasi biaya. Oleh karena itu pada penelitian ini, akan dikaji analisis efektifitas biaya penggunaan antibiotik pada pasien ulkus kaki diabetikum di RSUP Dr. Wahidin Sudirohusodo Makassar (Murty, 2013).

B. Rumusan Masalah

1. Berapa besar biaya medis langsung penggunaan antibiotik pada pasien ulkus kaki diabetikum di RSUP Dr. Wahidin Sudirohusodo Makassar?
2. Manakah penggunaan antibiotik yang paling *cost-effective* pada pasien ulkus kaki diabetikum di RSUP Dr. Wahidin Sudirohusodo Makassar?

C. Definisi Operasional dan Ruang Lingkup

1. Definisi Operasional

- a. Antibiotik adalah suatu jenis obat yang dihasilkan oleh mikroorganisme yang dapat menghambat pertumbuhan atau dapat membunuh mikroorganisme lain. Antibiotik yang digunakan dalam terapi infeksi ulkus kaki diabetik berdasarkan pada jenis patogen dan derajat keparahannya, meliputi amoxicilin/clavulanat, cephalexin, clindamycin, oxalycin, cefazolin, ertapenem, ciprofloxacin, piperacilin/tazobaktam (Adkinson, 2016)
- b. Rekam Medis adalah berkas yang berisi catatan dan dokumen tentang identitas pasien, pemeriksaan, pengobatan, tindakan dan pelayanan lain kepada pasien pada fasilitas pelayanan kesehatan (KEMENKES, 2013).
- c. Efektif adalah sesuatu yang mampu mencapai hasil akhir yang diinginkan. biaya terapi dikatakan efektif apabila tujuan terapi yang diinginkan tercapai dan mampu mengoptimalkan biaya yang digunakan.
- d. Biaya yang teridentifikasi dan diukur adalah biaya langsung, yang meliputi biaya obat, biaya alat kesehatan, biaya pelayanan, biaya laboratorium, dan biaya rawat inap.
- e. Penelitian observasional sering juga disebut sebagai penelitian epidemiologi atau penelitian survei atau penelitian lapangan (Siswanto, 2015).
- f. Retroprospektif/ penelitian kasus, yaitu pengumpulan datanya dilakukan pada saat sekarang (saat penelitian dilakukan), dan juga diupayakan keadaan/kejadian di masa lalu (Siswanto, 2015).

g. Pendekatan penelitian yang dilakukan yaitu secara kuantitatif dan kualitatif karena berkaitan dengan rumusan masalah dalam penelitian ini mengenai besar biaya penggunaan antibiotik dan penggunaan antibiotik yang paling *cost-effectiveness* pada pasien ulkus kaki diabetikum di RSUP Dr. Wahidin Sudirohusodo Makassar.

h. Hasil dari CEA pada umumnya digambarkan sebagai rasio biaya-efektivitas (C/E Rasio). Terdapat dua bentuk rasio C/E yaitu ICER (*Incremental Cost-Effectiveness Ratio*) dan ACER (*Average Cost-Effectiveness Ratio*). ACER dihitung untuk masing-masing alternatif terapi dan perbandingan diperoleh dari perbedaan relatif antara terapi baru dan pembandingnya. Hasilnya diinterpretasikan sebagai rata-rata biaya perunit efektivitas. Sedangkan ICER adalah perbandingan dari perbedaan biaya dibagi dengan perbedaan nilai *outcome*. ICER digunakan untuk menjelaskan besarnya tambahan biaya untuk setiap unit perbaikan keehatan.

2. Ruang Lingkup

Ruang lingkup penelitian ini yaitu pemilihan terapi antibiotik pasien penderita ulkus diabetik menggunakan analisis efektivitas-biaya (*Cost-Effectiveness analysis/CEA*).

D. Kajian Pustaka

1. Berdasarkan jurnal Harjanto, 2017 dalam judul “Analisis Efektivitas Biaya Antidiabetik Oral pada Penderita Diabetes Mellitus Tipe 2 Rawat Inap Peserta BPJS di RSUP Sukoharjo Tahun 2016”. Penelitian ini termasuk penelitian non eksperimental dengan rancangan deskriptif, teknik pengambilan data dilakukan

secara retrospektif berdasarkan data rekam medik, analisis efektivitas biaya dilakukan dengan menghitung biaya medik langsung dan menghitung nilai ACER dan ICER. Hasil penelitian ini menunjukkan terapi antidiabetik oral yang paling *cost-effective* berdasarkan nilai ACER dan ICER berada pada ruang kelas 3 dengan kombinasi metformin dan glibenklamid dengan nilai ACER sebesar 11.203, 54 dan ICER 1.380, 56.

2. Peneliti Baroroh, 2016 dalam jurnal penelitian dengan judul "*Analisis Biaya Terapi Diabetes Mellitus Tipe 2 di Rumah Sakit PKU Muhammadiyah Bantul Yogyakarta*". Penelitian ini merupakan jenis penelitian farmakoekonomi *cost analysis* dilihat dari sudut pandang asuransi dengan desain penelitian deskriptif. Pengambilan data secara retrospektif terhadap data sekunder berupa catatan rekam medis pasien dan catatan biaya medis pasien. Pengumpulan data dilakukan dengan mengambil semua populasi yang memenuhi kriteria inklusi. Hasil penelitian pasien DM tipe 2 rawat jalan, 6 pasien DM tanpa komplikasi dengan terapi kombinasi insulin dan antidiabetik oral (83%). Total rata-rata biaya terapi berkisar antara Rp.247.309 sampai Rp.686.753 per bulan, dipengaruhi total biaya obat antidiabetik. Sedangkan 71 pasien DM komplikasi dengan jenis terapi tunggal dan kombinasi, total rata-rata biaya terapi berkisar antara Rp.128.143 sampai Rp.1.174.342 per bulan, dipengaruhi jenis terapi antidiabetik, total biaya obat antidiabetik, dan total biaya obat komplikasi. Sebanyak 60 pasien DM tipe 2 rawat inap, 17 pasien DM tanpa komplikasi dengan total rata-rata biaya terapi terbesar Rp.3.853.084 adalah terapi novorapid-deculin dengan rata-rata lama rawat inap 6 hari, dipengaruhi biaya laboratorium dan obat

penyakit penyerta. Sedangkan 43 pasien DM komplikasi dengan total rata-rata biaya terapi terbesar Rp.9.499.936 adalah terapi novorapid-onglyza pada komplikasi PJK, dengan rata-rata lama rawat inap 8 hari, dipengaruhi biaya rawat inap, tindakan penunjang, laboratorium dan alat kesehatan.

3. Dalam jurnal Rahayu, 2013 yang berjudul “Analisis Efektivitas Biaya Penggunaan Antibiotik Pasien Sepsis di Rumah Sakit di Bandung”, menggunakan studi analisis observasional dengan pengumpulan data secara retrospektif. Data diambil dari rekam medis pasien rawat inap sepsis sumber infeksi pernapasan dan mendapat terapi antibiotik empirik sefotaksim-metronidazol dan sefotaksim-eritromisin. Komponen biaya yang dikumpulkan meliputi biaya antibiotik empirik, biaya tindakan, biaya penunjang, biaya rawat inap, dan biaya administrasi. Kombinasi antibiotik sefotaksim-eritromisin lebih efektif (hasil ICER sebesar Rp 2.227.366,89) secara biaya dibanding kombinasi sefotaksim-metronidazol (hasil ICER sebesar Rp 3.301.090,00). Penelitian *Cost Effectiveness Analysis* (CEA) baik digunakan dalam pemilihan terapi, khususnya untuk memilih terapi antibiotik empirik yang paling efektif secara biaya (*cost effectiveness*), sehingga mampu mencegah resistensi obat dan optimalisasi biaya terapi.

E. Tujuan dan Manfaat Penelitian

1. Tujuan Penelitian

Tujuan penelitian itu antara lain:

- a. Untuk mengetahui berapa besar biaya penggunaan antibiotik pada pasien ulkus diabetikum di RSUP Dr. Wahidin Sudirohusodo Makassar

b. Untuk mengetahui yang manakah penggunaan antibiotik yang paling *cost-effective* pada pasien ulkus kaki diabetikum di RSUP Dr. Wahidin Sudirohusodo Makassar.

2. Manfaat Penelitian

Manfaat penelitian ini yaitu sebagai dasar pertimbangan dalam pengembangan sistem pelayanan kesehatan untuk memberikan informasi yang dapat membantu pembuat kebijakan (Rumah Sakit) dalam menentukan pilihan atas alternatif-alternatif pengobatan yang tersedia agar pelayanan kesehatan menjadi lebih efisien dan ekonomi.



BAB II

TINJAUAN TEORETIS

A. *Tinjauan Farmakoekonomi*

1. Definisi

Analisis farmakoekonomi merupakan cara yang komprehensif untuk menentukan pengaruh ekonomi dari alternatif terapi obat atau intervensi kesehatan lain. Farmakoekonomi didefinisikan sebagai deskripsi dan analisis biaya pada masyarakat atau sistem pelayanan kesehatan. Farmakoekonomi mengidentifikasi, mengukur dan membandingkan biaya dan konsekuensi dari produk dan pelayanan farmasi (Murti, 2013).

Farmakoekonomi didefinisikan sebagai deskripsi dan analisis biaya terapi pengobatan terhadap sistem perawatan kesehatan dan masyarakat. Riset farmakoekonomi berkaitan dengan identifikasi, pengukuran dan perbandingan biaya dan manfaat produk dan jasa farmasi (Tjandrawinata, 2016).

2. Biaya

Analisis biaya (*AB-cost analysis*, CA) adalah metode atau cara untuk menghitung besarnya pengorbanan (biaya, *cost*) dalam unit moneter (rupiah), baik yang langsung (*direct cost*) maupun tidak langsung (*indirect cost*), untuk mencapai tujuan (KEMENKES RI, 2013).

Dalam kajian farmakoekonomi, biaya selalu menjadi pertimbangan penting karena adanya keterbatasan sumberdaya, terutama dana. Dalam kajian yang terkait

dengan ilmu ekonomi, biaya (atau biaya peluang, *opportunity cost*) didefinisikan sebagai nilai dari peluang yang hilang sebagai akibat dari penggunaan sumber daya dalam sebuah kegiatan. Patut dicatat bahwa biaya tidak selalu melibatkan pertukaran uang. Dalam pandangan para ahli farmakoekonomi, biaya kesehatan melingkupi lebih dari sekadar biaya pelayanan kesehatan, tetapi termasuk pula, misalnya, biaya pelayanan lain dan biaya yang diperlukan oleh pasien sendiri (KEMENKES RI, 2013).

Pada tahun 1980 dan 1990, banyak *textbook* mengklasifikasikan biaya dalam empat kategori, yaitu biaya medik langsung, biaya non-medik langsung, biaya tidak langsung, dan biaya tidak teraba, sebagai berikut (Murti, 2013):

a. Biaya Medik Langsung

Biaya medik langsung adalah biaya yang paling sering diukur, merupakan input yang digunakan secara langsung untuk memberikan terapi.

b. Biaya Non-medik Langsung

Biaya non-medik langsung adalah biaya untuk pasien atau keluarga yang terkait langsung dengan perawatan pasien, tetapi tidak langsung terkait dengan terapi.

c. Biaya Tidak Langsung

Biaya tidak langsung adalah biaya yang disebabkan hilangnya produktivitas karena penyakit atau kematian yang dialami oleh pasien. *Indirect benefit*, merupakan biaya yang hemat karena terhindarnya biaya tidak langsung, merupakan peningkatan penghasilan atau produktivitas yang dicapai karena intervensi atau produk obat.

d. Biaya Tidak Teraba

Biaya tidak teraba adalah *benefit* yang disebabkan karena menurunnya nyeri dan sakit karena suatu obat atau intervensi. Pada tipe biaya ini sulit untuk menilai dan mengukur dalam nilai moneter.

Tabel II.1 Contoh Tipe Kategori Biaya (Murti, 2013).

Tipe kategori biaya	Contoh
<i>Direct medical costs</i> (biaya medik langsung)	Pengobatan
	Monitoring terapi
	Administrasi terapi
	Konsultasi dan konseling pasien
	Test diagnostik
	Rawat inap
	Kunjungan dokter
	Kunjungan di Unit Gawat Darurat
	Kunjungan medik ke rumah
	Jasa <i>Ambulance</i>
Jasa perawat	
<i>Direct nonmedical</i> (biaya non-medik langsung)	Transportasi untuk mencapai rumah sakit (bis, taxi)
	Bantuan non-medik karena keadaan pasien
	Tinggal di penginapan untuk pasien atau keluarga, jika perawatan di luar kota
	Jasa pelayanan untuk anak-anak pasien
<i>Indirect cost</i> (biaya tidak langsung)	Produktivitas pasien yang hilang
	Produktivitas dari caregiver yang tidak terbayarkan
	Produktivitas yang hilang karena mortalitas dini
<i>Intangible cost</i> (biaya tidak teraba)	Nyeri
	Lemah
	Cemas

3. Metode Kajian Farmakoekonomi

Pada kajian farmakoekonomi dikenal empat metode analisis, yang dapat dilihat pada table 2. Empat metode analisis ini bukan hanya mempertimbangkan efektivitas, keamanan, dan kualitas obat yang dibandingkan, tetapi juga aspek ekonominya. Karena aspek ekonomi atau unit moneter menjadi prinsip dasar kajian farmakoekonomi, hasil kajian yang dilakukan diharapkan dapat memberikan masukan untuk menetapkan penggunaan yang paling efisien dari sumber daya kesehatan yang terbatas jumlahnya (KEMENKES, 2013).

Tabel II.2 Metode Analisis dalam Kajian Farmakoekonomi (KEMENKES, 2013)

Metode Analisis	Karakteristik Analisis
Analisis minimalisasi biaya (AMiB)	Efek dua intervensi sama (atau setara), valuasi/biaya dalam rupiah.
Analisis efektivitas biaya (AEB)	Efek dari satu intervensi lebih tinggi, hasil pengobatan diukur dalam unit alamiah/indikator kesehatan, valuasi/biaya dalam rupiah.
Analisis utilitas-biaya (AUB)	Efek dari satu intervensi lebih tinggi, hasil pengobatan dalam <i>quality-adjusted life years</i> (QALY), valuasi/biaya dalam rupiah.
Analisis manfaat-biaya (AMB)	Efek dari satu intervensi lebih tinggi, hasil pengobatan dinyatakan dalam rupiah, valuasi/biaya dalam rupiah.

4. Analisis Efektivitas-Biaya

Analisis Efektivitas Biaya (AEB) atau *Cost Effectiveness Analysis* (CEA) adalah salah satu bentuk evaluasi ekonomi yang membandingkan rasio biaya dan efektivitas dari beberapa alternative intervensi/ program. Ukuran biaya dijabarkan

sebagai moneter, sedangkan ukuran efektivitas adalah efektivitas langsung yang dihasilkan oleh intervensi/program (Probandari, 2007).

Analisis efektivitas-biaya (AEB, *Cost-Effectiveness Analysis*, CEA) adalah teknik analisis ekonomi untuk membandingkan biaya dan hasil (*outcomes*) relatif dari dua atau lebih intervensi kesehatan. Pada AEB, hasil diukur dalam unit non-moneter, seperti jumlah kematian yang dapat dicegah atau penurunan mm Hg tekanan darah diastolik (KEMENKES, 2013).

Dalam disiplin ilmu farmakoekonomi, *Cost-Effectiveness Analysis* (CEA) merupakan bentuk analisis ekonomi yang komprehensif, dilakukan dengan mendefinisikan sumber daya yang digunakan (input) dengan konsekuensi dari pelayanan (output) antara dua atau lebih alternatif (Murti, 2013).

Analisis efektivitas biaya (AEB) cukup sederhana. Dan banyak digunakan untuk kajian farmakoekonomi untuk membandingkan dua atau lebih intervensi kesehatan yang memberikan besaran efek berbeda. Dengan analisis yang mengukur biaya sekaligus hasilnya ini, pengguna dapat menetapkan bentuk intervensi kesehatan yang paling efisien membutuhkan biaya termurah untuk hasil pengobatan yang menjadi tujuan intervensi tersebut. Dengan kata lain, AEB dapat digunakan untuk memilih intervensi kesehatan yang memberikan nilai tertinggi dengan dana yang terbatas jumlahnya (KEMENKES, 2013).

Tabel II.3 Langkah-langkah dalam perhitungan analisis efektivitas biaya

(KEMENKES, 2013):

No	Langkah	Contoh
1.	Tentukan tujuan	Membandingkan biaya dan efektivitas dua terapi penunjang baru bagi pasien asma yang mendapat pengobatan inhalasi kortikosteroid, yaitu terapi penunjang <i>BreatheAgain</i> ® dan <i>AsthmaBeGone</i> ®
2.	Buat daftar cara untuk mencapai tujuan tersebut.	Membandingkan: <ul style="list-style-type: none"> • Inhaler kortikosteroid + Plasebo (A) • Inhaler kortikosteroid + <i>BreatheAgain</i>® (B) • Inhaler kortikosteroid + <i>AsthmaBeGone</i>® (C) Membandingkan jumlah pasien dari masing-masing terapi yang meningkatkan FEV (<i>forced expiration volume</i>)-nya > 12%
3.	Identifikasi tingkat efektivitas.	Hasil studi literatur menunjukkan: <ul style="list-style-type: none"> • Efektivitas Pengobatan A = 35% • Efektivitas Pengobatan B = 60% • Efektivitas Pengobatan C = 61%
4.	Identifikasi dan hitung biaya pengobatan.	Biaya yang teridentifikasi dan diukur adalah biaya medikasi, biaya kunjungan tak terjadwal, biaya kunjungan ke unit gawat darurat, biaya rawat inap: <ul style="list-style-type: none"> • Biaya rerata Pengobatan A = Rp320.000/ pasien • Biaya rerata Pengobatan B = Rp537.000/ pasien • Biaya rerata Pengobatan C = Rp381.000/ pasien
5.	Hitung dan lakukan interpretasi efektivitas biaya dari pilihan pengobatan.	<p>a. Hitung Rasio Efektivitas-Biaya (REB) setiap pengobatan.</p> <div style="border: 1px solid black; padding: 5px; width: fit-content; margin: 10px auto;"> $\text{Rumus} = \text{Biaya}/\text{Efektivitas}$ </div> <ul style="list-style-type: none"> • REB Pengobatan A = $\text{Rp } 320.000/0,35 = \text{Rp } 914.286$ • REB Pengobatan B = $\text{Rp } 537.000/0,60 = \text{Rp } 890.000$ • REB Pengobatan C = $\text{Rp } 381.000/0,61 = \text{Rp } 624.590$ <p>b. Tentukan posisi alternatif pengobatan dalam Tabel atau Diagram Efektivitas-Biaya. Biaya yang dilihat adalah biaya pengobatan, bukan rerata efektivitas-biaya.</p>

		Efektivitas-biaya	Biaya lebih rendah	Biaya sama	Biaya lebih tinggi
		Efektivitas lebih rendah	A terhadap B A terhadap C (Lakukan RIEB)		
		Efektivitas sama	C terhadap B		B terhadap C
		Efektivitas lebih tinggi			B terhadap A C terhadap A (lakukan RIEB)
		<p>c. Hitung rasio inkremental efektivitas-biaya (RIEB) setiap pengobatan:</p> <ul style="list-style-type: none"> • Untuk Pengobatan C terhadap B, atau sebaliknya, tidak dilakukan perhitungan RIEB. • RIEB Pengobatan B terhadap A = $(Rp\ 537.000 - Rp\ 320.000) / (0,60 - 0,35) = Rp\ 868.000$ • RIEB Pengobatan C terhadap A = $(Rp\ 381.000 - Rp\ 320.000) / (0,61 - 0,35) = Rp\ 234.615$ 			
6.	Interpretasi	<p>a. Antara Pengobatan B dan C harus dipilih Pengobatan C, karena dengan efektivitas yang sama Pengobatan C lebih murah.</p> <p>b. Antara Pengobatan A dan B, bila dipilih Pengobatan B harus dikeluarkan biaya lebih sebesar Rp 868.000 untuk peningkatan 1 unit efektivitas.</p> <p>c. Antara Pengobatan A dan C, bila dipilih Pengobatan C harus dikeluarkan biaya lebih sebesar Rp 234.615 untuk peningkatan 1 unit efektivitas.</p> <p>d. Bila Pengobatan B atau C akan dipilih, pengambil kebijakan di fasilitas pelayanan kesehatan harus mempertimbangkan apakah biaya lebih yang harus dikeluarkan sebanding dengan peningkatan efektivitas yang diperoleh.</p>			
7.	Lakukan analisis sensitivitas dan ambil kesimpulan.	<p>Analisis dilakukan dengan melihat standar deviasi dari efektivitas setiap pengobatan, limit atas, dan limit bawah. Setelah itu, hitung biaya satuan dengan mempertimbangkan variasi volume obat yang digunakan.</p>			

B. Tinjauan tentang Diabetes Mellitus

1. Diabetes Mellitus

Diabetes mellitus (DM) didefinisikan sebagai suatu penyakit atau gangguan metabolisme kronis dengan multi etiologi yang ditandai dengan tingginya kadar gula darah disertai dengan gangguan metabolisme karbohidrat, lipid dan protein sebagai akibat insufisiensi fungsi insulin. Insufisiensi fungsi insulin dapat disebabkan oleh gangguan atau defisiensi produksi insulin oleh sel-sel beta Langerhans kelenjar pankreas, atau disebabkan oleh kurang responsifnya sel-sel tubuh terhadap insulin (DEPKES RI, 2005).

Kriteria diagnosa diabetes berikut yaitu (Dipiro, 2017):

- a. Kadar glukosa darah puasa ≥ 126 mg/dL (≥ 7.0 mmol/L);
- b. Kadar glukosa darah 2 jam pada TTGO 75 g ≥ 200 mg/dl.
- c. Kadar glukosa darah sewaktu ≥ 200 mg/dl (≥ 11.1 mmol/L) dengan gejala diabetes.
- d. Hemoglobin A1C $\geq 6,5\%$.

Diabetes dapat diklasifikasikan menjadi beberapa kategori umum berikut (ADA, 2018):

- a. Diabetes tipe 1 (karena penghancuran sel- β autoimun, biasanya menyebabkan kekurangan insulin absolut)
- b. Diabetes tipe 2 (karena resistensi insulin)
- c. Gestational diabetes Mellitus (GDM) (didiagnosa pada kehamilan trimester kedua dan ketiga), jenis diabetes lain.

Hiperglikemia yang terjadi dari waktu ke waktu dapat menyebabkan kerusakan berbagai sistem tubuh terutama syaraf dan pembuluh darah. Beberapa konsekuensi dari diabetes yang sering terjadi adalah (InfoDATIN, 2014):

- a. Meningkatnya resiko penyakit jantung dan stroke.
- b. Neuropati (kerusakan syaraf) di kaki yang meningkatkan kejadian ulkus kaki, infeksi dan bahkan keharusan untuk amputasi kaki.
- c. Retinopati diabetikum, yang merupakan salah satu penyebab utama kebutaan, terjadi akibat kerusakan pembuluh darah kecil di retina.
- d. Diabetes merupakan salah satu penyebab utama gagal ginjal.
- e. Resiko kematian penderita diabetes secara umum adalah dua kali lipat dibandingkan bukan penderita diabetes.

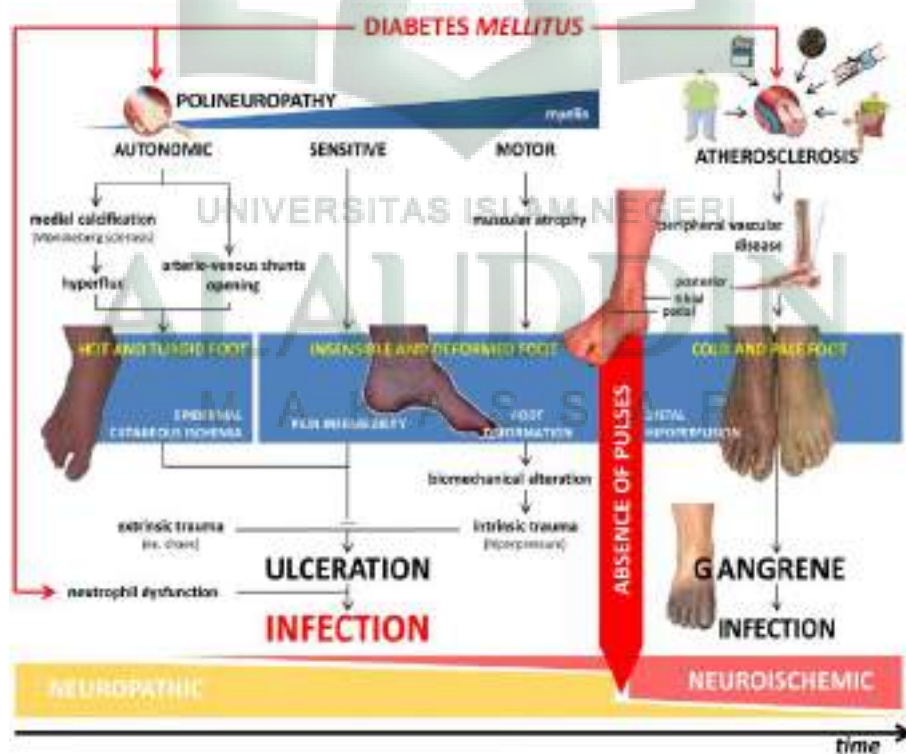
2. Ulkus Kaki Diabetik

a. Pengantar

Ulkus dapat didefinisikan sebagai adanya luka atau rusaknya barier kulit sampai ke seluruh lapisan kulit (*full thickness*) dari dermis dan proses penyembuhan cenderung lambat. Ulkus pada kulit dapat mengakibatkan hilangnya epidermis hingga dermis dan bahkan lemak subkutan. Komplikasi ini umumnya berhubungan dengan adanya kelainan saraf dan pembuluh darah pada pasien DM (Agale, 2013). Ulkus kaki diabetikum didefinisikan sebagai adanya luka pada kulit sampai ke seluruh lapisan kulit, yaitu luka yang menembus lapisan kulit, terjadinya lesi seperti lecet atau mikosis kulit tidak termasuk dalam sistem ini. Infeksi kaki diabetik merupakan

manifestasi infeksi pada jaringan lunak atau tulang pada seseorang dengan diabetes (IDF, 2017).

Kaki diabetik terjadi diawali dengan adanya hiperglikemia yang menyebabkan gangguan saraf dan gangguan aliran darah. Ulkus kaki pada penderita diabetes disebabkan terutama oleh neuropati (motorik, sensorik, dan otonom), penyakit arteri perifer, ulserasi dan infeksi. Hilangnya sensasi nyeri dapat merusak kaki secara langsung dan neuropati motorik mengarah pada perubahan karakteristik postur kaki dan tekanan. Penebalan kulit (kalus) dirangsang pada titik tekanan ini dan hemoragi atau nekrosis, yang biasanya disertai kalus, dapat pecah yang kemudian membentuk ulkus. Oleh sebab itu, pembentukan adalah prediktor penting pada ulkus (Bilous, 2015).



Gambar 1: Patofisiologi Ulkus Kaki Diabetikum dan Infeksi Kaki Diabetikum. Neuropati (dengan perubahan pada fungsi motorik, sensasi, dan otonom) memainkan peran sentral dan menyebabkan ulserasi karena trauma atau tekanan berlebihan pada kaki yang berubah bentuk tanpa sensibilitas pelindung. Setelah lapisan pelindung kulit rusak, jaringan dalam terkena kolonisasi bakteri. Infeksi terkait dengan Diabetes Mellitus (DM) dapat berkembang cepat ke jaringan dalam (Mendes,2012).

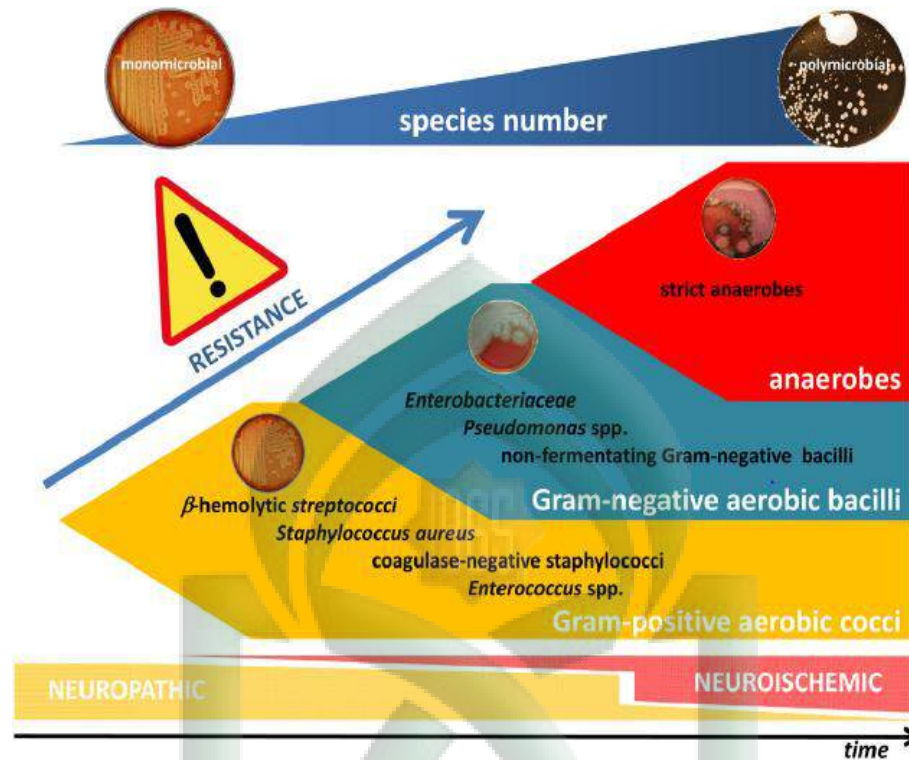
Neuropati Perifer Diabetik (NPD) adalah faktor resiko utama untuk perkembangan ulkus kaki diabetik. NPD adalah salah satu komplikasi yang paling sering ditemukan pada pasien diabetes mellitus dan secara umum berdampak pada perkembangan ulserasi yang mungkin mengarah ke amputasi. Prevalensi neuropati perifer diyakini meningkat dengan durasi diabetes dan kontrol glukosa yang buruk, sehingga menyebabkan gangguan neuropati perifer berupa neuropati sensorik, motorik dan otonom (IDF, 2017). Neuropati sensorik yang terjadi adalah kerusakan saraf sensoris yang menghilangkan sensasi proteksi yang berakibat rentan terhadap trauma fisik dan termal. Neuropati motorik, mempengaruhi semua otot, mengakibatkan penonjolan abnormal tulang, arsitektur normal kaki berubah, dan deformitas kaki yang dapat meningkatkan tekanan plantar kai dan mudah terjadi ulkus. Neuropati otonom dapat menyebabkan anhidrosis yang menyebabkan kulit kering, retak, dan *fissuring* yang menyebabkan kontaminasi bakteri (Mendes, 2012).

Penyakit Arteri Perifer (PAD) adalah penyakit vaskular pada kaki diabetes yang disebabkan karena aterosklerosis dan kerusakan pada pembuluh darah ekstremitas besar (Mendes, 2012). Resiko untuk terjadinya kelainan vaskuler pada penderita diabetes adalah penderita diabetes berusia di atas 50 tahun, penderita diabetes dengan faktor resiko PAD (seperti penyakit kardiovaskular dan serebral

vaskular, dislipidemia, hipertensi, merokok, atau durasi diabetes lebih dari 5 tahun) (DFI, 2017).

Ulserasi pada kaki diabetik, baik neuropati atau iskemik, tidak terjadi secara spontan. Biasanya mengikuti beberapa bentuk trauma ekstrinsik atau intrinsik. Trauma ekstrinsik dapat mencakup segala jenis termal (misalnya, luka karena air panas), bahan kimia (misalnya, abrasi dari larutan perawatan kalus), atau luka mekanis (misalnya luka tusukan dari benda asing), cedera yang paling umum yang menyebabkan ulserasi adalah trauma tekanan rendah terus menerus, biasanya dari sepatu yang tidak pas, dan cedera karena trauma kronis dari berjalan atau aktivitas sehari-hari. Trauma intrinsik juga mudah dipahami karena terjadi akibat deformitas kaki dan perubahan biomekanik kaki (Mendes, 2012).

Infeksi merupakan masalah yang sering terjadi pada pasien diabetes mellitus yang terdiri dari polimikroba. Setelah lapisan pelindung kulit rusak, jaringan dalam terkena kolonisasi bakteri. Hiperglikemia merusak respon imunologi, sehingga menyebabkan leukosit gagal melawan patogen yang masuk. Aspek kualitatif dan kuantitatif dari mikrobiologi luka merupakan penentu penting dari hasil luka.



Gambar 2. Aspek kualitatif dan kuantitatif Infeksi Kaki Diabetik . *Staphylococcus aureus* dan *Streptokokus β -hemolitik* adalah mikroorganisme pertama yang berkoloni dan secara akut menginfeksi kulit yang pecah. Luka kronis mengembangkan mikrobiota polimikroba yang lebih kompleks, termasuk batang Gram-negatif aerobik dan anaerob (Mandes, 2012).

Klasifikasi yang tepat pada ulkus kaki diabetikum mendasari penilaian, memudahkan penatalaksanaan dan dapat meramalkan hasil yang diharapkan. Namun tidak hanya satu sistem klasifikasi yang digunakan. Sistem klasifikasi yang umum digunakan adalah klasifikasi menurut Wagner yang membagi ulkus pada kaki ke dalam 6 tingkat berdasarkan luas nekrosis jaringan dan menunjukkan adanya infeksi. Selain itu, terdapat pula sistem klasifikasi berdasarkan tingkat keparahan infeksi kaki diabetikum menurut *Infectious Diseases Society of America (IDSA)* dan klasifikasi infeksi PEDIS (*perfusion, extent/size, depth/tissue loss, infection and sensation*)

berdasarkan *International Working Group on the Diabetic Foot (IWGDF)* (IWGDF, 2015).

Tabel II.4 Klasifikasi ulkus kaki diabetikum (Lipsky, 2012):

Manifestasi Klinis	IWGDF	IDSA
Tidak ada tanda dan gejala dari infeksi	1	Noninfeksi
Ada infeksi, minimal 2 ciri berikut: <ul style="list-style-type: none"> - Pembengkakan - Eritema - Nyeri - Hangat - Purulen Lokasi infeksi hanya disekitar kulit dan jaringan subkutan (tanpa keterlibatan jaringan dalam dan tanpa tanda-tanda sistemik seperti yang dijelaskan dibawah ini). Jika eritema, harus $> 0,5$ cm sampai ≤ 2 cm	2	Ringan
infeksi lokal (seperti yang dijelaskan di atas) dengan eritema > 2 cm atau melibatkan struktur yang lebih dalam dari kulit dan jaringan subkutan (seperti abses, osteomelitis, artritis septik, fascitis) dan tidak ada tanda respon inflamasi sistemik (seperti yang dijelaskan di bawah)	3	Sedang
Infeksi lokas (seperti di atas) dengan tanda minimal ≥ 2 dari: <ul style="list-style-type: none"> - Temperatur $> 38^{\circ}\text{C}$ atau $< 36^{\circ}\text{C}$ - Nadi > 90 kali/menit - RR > 20 nafas/mnt - PaCO₂ < 32 mmHg - WBC > 12000 atau < 4000 sel/μL 	4	Berat

Tabel II.5 Klasifikasi ulkus kaki diabetik berdasarkan wagner (Frykberg, 2014)

Grade	Luka
0	Tidak luka terbuka, mungkin mengalami deformitas atau selulitis
1	Ulkus superfisial
2	Ulkus dalam (ligamen, tendon, fasia dalam tanpa abses atau osteomelitis)
3	Ulkus sampai mengenai tulang, dengan abses, ostemelitis
4	Ganggren telapak kaki
5	Ganggren seluruh kaki

Prinsip penanganan ulkus meliputi (Bilous, 2014) :

1) Mengurangi tekanan dan perlindungan terhadap kaki

Melepaskan pembebanan mekanis, pemasangan gips kontak total terutama pada ulkus plantar, alas kaki sementara, sepatu yang pas dengan alas kaki yang bentuk disesuaikan dengan kaki.

2) Memperbaiki perfusi kulit

Pengkajian dan intervensi vaskular (seperti stenting) untuk meningkatkan aliran darah distal, pengurangan resiko kardiovaskular untuk menstabilkan dan meregresi penyakit makrovaskular.

3) Mengatasi infeksi

Pengobatan ulkus superfisial dengan debridemen dan antibiotik oral, infeksi yang mengancam tungkai dengan posisi lebih dalam dapat memerlukan antibiotik IV, *drainase* dan pembuangan jaringan nekrotik.

b. Terapi Antibiotik pada Ulkus Kaki Diabetikum

Semua luka kaki diabetik yang terinfeksi membutuhkan terapi. Namun terapi antimikroba untuk luka klinis non-terinfeksi tidak dianjurkan. Antibiotik adalah suatu jenis obat yang dihasilkan oleh mikroorganisme yang dapat menghambat pertumbuhan atau dapat membunuh mikroorganisme lain. Antibiotik secara umum digunakan untuk mengobati suatu infeksi yang terjadi pada tubuh dan disebabkan oleh bakteri (Putri, 2012). Pilihan agen antibiotik khusus untuk pengobatan, seharusnya berdasarkan patogen penyebab, tingkat keparahan infeksi dan bukti kemanjuran pada infeksi kaki diabetik. Terapi antibiotik dari 1-2 minggu biasanya

cukup untuk sebagian besar infeksi ringan dan sedang. Untuk infeksi kulit dan jaringan lunak yang lebih serius, 3 minggu biasanya cukup. Antibiotik dapat dihentikan ketika tanda-tanda dan gejala infeksi telah teratasi, bahkan jika luka belum sembuh. Awalnya, terapi antibiotik parenteral diperlukan untuk sebagian besar infeksi berat dan beberapa infeksi moderat, dengan beralih ke terapi oral ketika infeksi merespon. Untuk pasien dengan kaki ulkus dan PAD yang parah, antibiotik memainkan peran penting dalam mengobati dan mencegah penyebaran lebih lanjut dari infeksi. Untuk pasien dengan ulkus kaki dan necrotizing fasciitis, direkomendasikan antibiotik untuk mikroorganisme aerob dan anaerob (IDF, 2017).

Ketika ada bukti klinis yang jelas dari infeksi pada diabetes, terapi antimikroba ulkus kaki diabetik selalu tepat. Dokter dapat memilih dari berbagai macam agen antimikroba, yang dapat diberikan secara parenteral (intramuskular, tetapi lebih sering intravena), secara oral atau topikal. Meskipun banyak penelitian terapi antimikroba untuk DFIs, tidak ada agen atau kombinasi yang bekerja secara optimal. Antibiotik hanya digunakan untuk mengobati infeksi, mereka harus dihentikan ketika tanda-tanda klinis infeksi telah teratasi, daripada menunggu sampai ulkus yang diderita sembuh (yang mungkin mengambil bulan) (Abbas, 2015).

Tabel II.6 intervensi terapi berdasarkan grade resiko keparahan dari infeksi kaki diabetikum (IDF, 2017).

Ringan (1)	Sedang (2)	Berat (3)
<i>Rawat jalan</i>	<i>Rawat jalan/rawat inap</i>	<i>Rawat Inap/Rawat Jalan</i>
Antibiotik oral, selama 1-4 minggu targetnya untuk Aerobic Gram-Positive Cocci (AGPC) dan metisilin -resistent <i>S.aureus</i> (MRSA) 50%	Oral (untuk parenteral awal), 1-3 minggu targetnya AGPC cek MRSA (30%) dan anaerob. Debridemen, pengikisan tulang yang terinfeksi atau amoutasi ringan.	Parenteral awal, beralih ke oral bila memungkinkan. Cakupan spektrum yang sangat luas.

Durasi terapi antibiotik untuk infeksi ringan yaitu 1-2 minggu biasanya sudah cukup, tetapi beberapa membutuhkan tambahan 1-2 minggu; untuk infeksi sedang dan berat, biasanya 2-4 minggu sudah cukup (Edmonds, 2009).

Sebagian besar patogen penginfeksi kaki diabetikum yaitu (ASP, 2013):

- 1) Infeksi ringan sampai sedang: *S. Aureus*, β -hemolytic Streptococci
- 2) Infeksi berat : Gram-positif (seperti *S. Aureus*, β -hemolytic Streptococci), Gram-negatif, anaerob.

Dokter harus memilih rejimen empiris dengan mempertimbangkan patogen yang paling mungkin. Secara optimal, dokter harus berusaha untuk membatasi spektrum pengobatan, menggunakan terapi yang paling aman dan harga obat yang tersedia tidak terlalu mahal obat, dan untuk durasi terpendek yang diperlukan. Berikut ini adalah bentuk sediaan terapi antimikroba untuk ulkus kaki diabetikum (Abbas, 2015).

1) Antimikroba topikal

Luka terbuka tanpa selulitis luas dapat berpotensi diobati dengan antimikroba topikal. Keuntungan dari terapi topikal, mencakup kemampuan untuk memberikan konsentrasi lokal yang tinggi dengan dosis kecil, bahkan pada pasien dengan tungkai iskemia, untuk menghindari *first-pass effect* disaluran pencernaan, serta mengurangi resiko sistemik. Efek samping relatif sedikit untuk terapi topikal berdasarkan penelitian DFI yang telah diterbitkan. Sebagai agen topikal biasanya diterapkan dalam DFI ringan (atau DFU tidak terinfeksi).

Gentamisin, baik dalam salep atau tertanam dalam *sponge*, merupakan agen yang menjanjikan karena aktif terhadap banyak patogen gram positif dan gram negatif yang ditemukan di DFI. Formulasi topikal mencapai konsentrasi lokal yang sangat tinggi, tetapi tidak diserap secara sistemik sehingga tidak menimbulkan resiko yang terkait dengan terapi intravena. Sebuah studi pengobatan terhadap 56 pasien DFI menemukan bahwa penambahan *sponge* topikal gentamisin-kolagen untuk terapi antibiotik sistemik, dibandingkan dengan antibiotik sistemik saja (selama 28 hari), menghasilkan tingkat kesembuhan yang lebih tinggi (100 vs 70%) 2 minggu setelah akhir terapi. Penambahan *sponge* gentamisin-kolagen juga meningkat secara signifikan yang mampu mengurangi waktu untuk penyembuhan patogen.

2) Antibiotik Oral

Beberapa percobaan prospektif telah menunjukkan bahwa sekitar tiga-perempat dari pasien DFI dapat disembuhkan dengan antibiotik oral saja. Data-data ini dikonfirmasi oleh banyak penelitian observasional prospektif dan retrospektif,

baik untuk infeksi tulang dan jaringan lunak . salah satu kasus penggunaan antibiotik oral saja (ofloksasin dan rifampisin) untuk pengobatan osteomyelitis kaki diabetik menemukan tingkat kesembuhan klinis sekitar 88%. Selain itu, agen lain yang paling sering digunakan untuk mengobati DFI adalah amoksisilin-klavulanat dan moksifloksasin.

3) Antibiotik Parenteral

Banyak percobaan acak memberikan bukti efektivitas berbagai antibiotik parenteral untuk DFI. Beberapa studi kecuali osteomyelitis dan luka dengan tingkat keparahan tinggi, berpotensi menyebabkan keberhasilan yang lebih besar. Regimen antibiotik dalam beberapa penelitian difokuskan pada *Staphylococcus aureus* (termasuk MRSA), tetapi kebanyakan termasuk antibiotik spektrum luas yang mencakup baik terhadap bakteri gram positif dan gram negatif.

Tabel II.7 pilihan terapi infeksi kaki diabetikum berdasarkan jenis patogen penginfeksi (Leese, 2009).

Patogen	Terapi Antibiotik	
	Primer	Alternatif
Staphylococcus aureus	<ul style="list-style-type: none"> • Penicillinase-resisten penisilin (seperti flucloxacillin) 	<ul style="list-style-type: none"> • Doxycycline, atau • Clindamycin
Meticillin-resisten Staphylococcus aureus	<ul style="list-style-type: none"> • Vancomycin • Teicoplanin, atau • Diskusikan pilihan lain dengan spesialis infeksi 	<ul style="list-style-type: none"> • Rifampicin dengan salah satu: <ul style="list-style-type: none"> - Trimetprin - Doxyciclin, atau - Asam fusidat • Co-trimoxazole, atau • Linezolid
Beta-hemolitik streptococcus	<ul style="list-style-type: none"> • Amoxicilin 	<ul style="list-style-type: none"> • Clindamicin

Enterococcus	<ul style="list-style-type: none"> • Amoxicilin, atau • Co-amoxiclav 	<ul style="list-style-type: none"> • Vancomycin, atau • Linezolid
Pseudomonas (basilus gram negatif)	<ul style="list-style-type: none"> • quinolons (seperti ciprofloxacin dosis tinggi) 	<ul style="list-style-type: none"> • piperacilin-tazobactam atau • meropenem
Anaerobs	<ul style="list-style-type: none"> • metronidazole 	Clindamycin

Tabel II.8 panduan antibiotik untuk pengobatan infeksi pada kaki diabetik (Leese, 2009).

	Infeksi Ringan	Infeksi Sedang	Infeksi Berat
Durasi pengobatan	Pengobatan dengan agen berikut direkomendasikan selama 5-7 hari, setelah itu pengobatan harus ditinjau dan dilanjutkan atau dihentikan sesuai kebutuhan.	<ul style="list-style-type: none"> • pengobatan direkomendasikan untuk 5-7 hari, setelah perawatan harus ditinjau dan dilanjutkan atau dihentikan sewajarnya • Antibiotik IV dapat dialihkan ke oral setelah interval yang tepat. • Jika osteomielitis hadir, obati setidaknya 4-6 minggu, setelah perawatan harus ditinjau dan dilanjutkan atau dihentikan sebagaimana mestinya 	<ul style="list-style-type: none"> • Pengobatan direkomendasikan selama 10-14 hari, setelah itu perawatan harus ditinjau dan dilanjutkan atau dihentikan sewajarnya • Antibiotik iV dapat dialihkan ke oral setelah interval yang tepat. • Jika osteomielitis hadir, obati setidaknya 4-6 minggu, setelah perawatan harus ditinjau dan dilanjutkan atau dihentikan sebagaimana mestinya
<i>Antibiotic-naive</i>	Primer <ul style="list-style-type: none"> • Oral flucloxacilin 1 g qds 	Primer <ul style="list-style-type: none"> • Fluxcloxacilin 1 g (untuk MSSA atau beta-hemolitik streptococci) Alternatif	Primer <ul style="list-style-type: none"> • IV co-amoxiclav 1-2 g tds, • Tambahkan gentamicin 5-7 mg/kg sekali dalam sehari jika

	<p>Alternatif</p> <ul style="list-style-type: none"> • Doxycycline 100 mg bd, atau • Clindamycin 300-450 mg qds 	<ul style="list-style-type: none"> • Co-trimoxazole 960 mg bd • Co-amoxiclav 625 mg tds atau • Clindamycin 450 mg qds • Tambahkan metronidazole 400 mg tds jika dicurigai anaerob 	<p>dibutuhkan</p> <p>NOTE: terapi oral tidak sesuai</p> <p>Jika alergi terhadap penisilin, atau kekhawatiran terhadap fungsi ginjal</p> <ul style="list-style-type: none"> • IV ciprofloxacin 400 mg bd dan metronidazole 500 mg tds, • Tambahkan vancomycin IV jika dicurigai terinfeksi MRSA
Non Antibiotic-naive	<p>Primer</p> <ul style="list-style-type: none"> • Doxycyclin 100 mg bd, atau • Clindamycin 300-450 mg qds 	<p>Primer</p> <ul style="list-style-type: none"> • Co-amoxiclav IV 1,2 g tds <p>Perubahan oral primer</p> <ul style="list-style-type: none"> • Co-amoxiclav 625 mg tds, atau • Co-trimoxazole 960 mg bd <p>Alternatif</p> <ul style="list-style-type: none"> • Ciprofloxacin IV 400 mg tds dan metronidazole 500 mg tds (tambahkan vancomycin IV jika dicurigai adanya infeksi MRSA, atau • Gentamicin IV dan metronidazol 500 mg tds (tambahkan vancomycin IV jika terinfeksi MRSA) <p>Perubahan Alternatif oral</p> <ul style="list-style-type: none"> • Ciprofloxacin 500- 	<p>Primer</p> <ul style="list-style-type: none"> • Piperacilin IV/tazobactam 4,5 g tds - Tambahkan vancomycin jika terinfeksi MRSA <p>Jika alergi terhadap penisilin</p> <ul style="list-style-type: none"> • Ciprofloxacin IV 400 mg bd dan metronidazole IV 500 mg tds <p>Perubahan oral</p> <ul style="list-style-type: none"> • Ciprofloxacin 500-750 mg bd dan metronidazole 400 mg tds, atau • Ciprofloxacin 500-750 mg bd dan clindamycin 300-450 mg qds.

		750 mg bd dan metronidazole 400 mg tds, atau	
		• Ciprofloxacin 500-750 mg bd dan clindamycin 300-450 mg qds.	

Catatan:

- Frekuensi pemberian dosis: bd (duakali sehari), qds (empat kali sehari), tds (tiga kali sehari)
- IV = intervena, MRSA = meticilin-resistant Staphylococcus aureus, MSSA = meticillin-sensitif Staphylococcus aureus.

Berikut ini pengobatan empirik dari infeksi kaki diabetikum yaitu (Adkinson, 2016):

1) Infeksi Ringan

a) Regimen Oral

- Amoxicilin/clavunat 875 mg PO BID, atau
- Cephalexin 500 mg PO QID, atau
- Clindamicin 300 mg PO TID (MRSA).

b) Regimen Parenteral

- Clindamycin 600 mg IV Q8H (MRSA), atau
- Oxacilin 1-2 g IV Q4H, atau
- Cefazolin 1 g IV Q8H.

2) Infeksi Sedang

a) Ertapenem 1 g Q24H, atau

b) [Ciprofloxacin 500 mg PO BID atau Ciprofloxacin 400 mg IV Q12H], tambahan selanjutnya [Clindamycin 600 mg IV Q8H/300 mg PO TID atau Metronidazole 500 mg IV/PO TID]

- Hindari flouroquinolones pada pasien rawat jalan
- Jika pasien kemungkinan beresiko MRSA, tambahkan Vancomycin untuk regimen yang tidka menggunakan Clindamycin.
- Faktor resiko untk MRSA: riwayat kolonisasi atau infeksi MRSA, baru-baru ini (dalam 3 bulan) atau rawat inap jangka panjang > 2 minggu, transfer dari panti jompo atau fasilitas subakut, menggunakan obat injeksi.

3) Infeksi Berat

- a) Piperacilin/tazobactam 4,5 g IV Q6H, atau
- b) [Ciprofloxacin 400 mg IV Q8H atau Aztreonam 2 g IV Q8H] ditambah Clindamicin 600 mg IV Q8H
- c) Hindari fluoroquinolones pada pasien rawat jalan.

Jika pasien beresiko MRSA (lihat di atas)

- a) Piperacilin/tazobaktam 4,5 g IV Q6H ditambahkan Vancomicin 20-25 mg/kg, mengikuti penggunaan 15-20 mg/kg Q8-12H., atau
- b) [Ciprofloxacin 400 mg IV Q8H ditambah Aztreonam 2 g IV Q8H] ditambah Metronidazol 500 mg IV Q8H ditambah Vancomicin.
- c) Hindari fluoroquinolones dari pasien rawat jalan.

Tabel II.9 terapi antibiotik pada infeksi kaki diabetikum :

Antibiotik	Penggunaan Klinik
Ceftriaxone	- Infeksi ringan, sedang dan berat ⁽¹⁾
Meropenem	- Efektif terhadap infeksi kaki diabetikum ⁽²⁾ - Efektif terhadap infeksi sedang dan berat ⁽³⁾
Kombinasi ceftriaxone dan metronidazole	- Efektif terhadap infeksi grade 1-3 ⁽⁴⁾ - Efektif terhadap infeksi berat ⁽³⁾
Kombinasi ceftriaxone dan clindamicin	- Infeksi terhadap infeksi sedang dan infeksi berat ⁽³⁾

Keterangan: ⁽¹⁾ (Xie, 2017); ⁽²⁾ (Fabian, 2005); ⁽³⁾ (Alavi, 2014); ⁽⁴⁾ (Clay, 2004)

C. Tinjauan Islam tentang Pengobatan

Islam menetapkan tujuan pokok kehadirannya untuk memelihara agama, jiwa, akal, jasmani, harta, dan keturunan. Islam menganggap bahwa kesehatan termasuk bagian dari nikmat Allah SWT yang paling besar. Orang yang didera oleh keluhan/rasa sakit tentu akan merasa kurang nyaman dalam menjalani kehidupan. Belum lagi kalau harus berobat/ikhtiyar mencari obatnya, tentu orang harus menyiapkan biaya yang tidak bisa diduga sebelumnya.

Istilah sehat dalam kehidupan sehari-hari sering dipakai untuk menyatakan bahwa sesuatu dapat bekerja secara normal. Kesehatan memiliki makna dan dimensi yang luas sebagaimana definisi menurut WHO maupun Undang-Undang Kesehatan, yaitu keadaan sehat yang meliputi aspek fisik, mental, spiritual, sosial dan dapat produktif secara sosial maupun ekonomis. Hal ini menunjukkan bahwa status kesehatan seseorang tidak hanya diukur berdasarkan produktivitas sosial atau ekonomi (Sabir, 2014).

Obat merupakan segala sesuatu yang dapat digunakan untuk menyembuhkan penyakit. Di dalam Kamus Besar Bahasa Indonesia, obat diartikan dengan bahan

untuk mengurangi, menghilangkan penyakit atau menyembuhkan seseorang dari penyakit. Penyakit menyebabkan ketidakseimbangan, sementara pengobatan diberikan untuk menghilangkan sebab dari keadaan tersebut sehingga tubuh dapat kembali kepada kondisi kesehatan yang alami seperti semula. Jadi pada dasarnya tubuh manusia mempunyai daya tahan atau kekuatan alami untuk mengembalikan tubuhnya pada kondisi yang seimbang. Pengobatan hanya membantu tubuh dan susunannya yang alami untuk menghilangkan atau melenyapkan penghalang yang disebabkan oleh penyakit. Dengan demikian pengobatan tidak dianggap sebagai penyebab langsung kesembuhan suatu penyakit, melainkan hanya untuk menghilangkan sebab penyakit itu saja. Berkait dengan soal sakit dan penyakit, Allah SWT tidak menghendaki hambanya membiarkan dirinya ketika sakit, hanya penuh bertawakkal, berserah diri kepada-Nya, akan tetapi diminta, dan bahkan diwajibkan untuk berikhtiar, berusaha maksimal untuk dapat menyembuhkan penyakitnya. Secara khusus Rasulullah SAW meminta kepada sahabatnya dan umatnya untuk berobat ketika sakit, karena setiap penyakit itu pasti ditemukan obatnya. Ketika kita tidak berikhtiar, maka hamba Allah tersebut dianggap telah menghancurkan dirinya, dan bahkan membunuh dirinya disebabkan oleh sebab sakit dan penyakitnya itu menjadi yang bersangkutan meninggal dunia. Dipihak lain, sakit dan penyakit serta resep obatnya ini menjadi tantangan tersendiri bagi para intelektual dalam bidang ketabiban dan kedokteran untuk menemukan faktor penyebab sakitnya (misalnya disebabkan oleh virus, bakteri).

Dalam Islam, manusia yang sakit dianjurkan untuk berobat kepada yang ahlinya. Obat yang dianjurkan oleh syariat islam ialah obat yang sesuai dengan penyakit yang diderita. Sebagaimana sebuah hadist dalam riwayat Imam Bukhari,

bahwa Rasulullah SAW bersabda (Aplikasi Ensiklopedi Hadits-Kitab 9 Imam Versi 3. 9. 10) :

حَدَّثَنَا مُحَمَّدُ بْنُ الْمُثَنَّى حَدَّثَنَا أَبُو أَحْمَدَ الزُّبَيْرِيُّ حَدَّثَنَا عُمَرُ بْنُ سَعِيدِ بْنِ أَبِي حُسَيْنٍ قَالَ
حَدَّثَنِي عَطَاءُ بْنُ أَبِي رَبَاحٍ عَنْ أَبِي هُرَيْرَةَ رَضِيَ اللَّهُ عَنْهُ عَنِ النَّبِيِّ صَلَّى اللَّهُ عَلَيْهِ وَسَلَّمَ
قَالَ مَا أَنْزَلَ اللَّهُ دَاءً إِلَّا أَنْزَلَ لَهُ شِفَاءً

Artinya:

“Telah menceritakan kepada kami Muhammad bin Al Mutsanna telah menceritakan kepada kami Abu Ahmad Az Zubairi telah menceritakan kepada kami 'Umar bin Sa'id bin Abu Husain dia berkata; telah menceritakan kepadaku 'Atha` bin Abu Rabah dari Abu Hurairah radliallahu 'anhu dari Nabi shallallahu 'alaihi wasallam beliau bersabda: “Allah tidak akan menurunkan penyakit melainkan menurunkan obatnya juga” (HR. Bukhari: 5246)

Dalil diatas memberikan pengertian bahwa semua penyakit yang menimpa manusia maka Allah SWT akan menurunkan obatnya. Kadang ada orang yang menemukannya, ada juga yang belum bisa menemukannya. Oleh karenanya seseorang harus bersabar untuk selalu berobat dan terus berusaha mencari obat yang sesuai ketika sakit menimpanya. Namun sekarang sangat disayangkan di masa sekarang, terkadang seorang terjatuh pada kesalahan dalam mencari obat. Itu semua disebabkan karena lemahnya kesabaran dan kurangnya ilmu pengetahuan. Baik ilmu tentang agamanya, maupun ilmu tentang pengobatan. Karena kurang ilmu agama, sehingga berobat pun digunakan cara yang bertentangan dengan syariat. Bahkan ada pula yang menggunakan metode yang syirik dan kufur dalam pengobatan. Dan jika kurang ilmu pengetahuannya, maka akan menimbulkan kesalahan dalam pengobatan yang dapat berujung pada gagalnya pencapaian.

Seorang Muslim harus meyakini bahwa Islam senantiasa membawa petunjuk demi kebahagiaan umat manusia secara individu maupun bermasyarakat, baik di

dunia dan di akhirat kelak. Tujuan pokok agama Islam adalah untuk menjaga atau memelihara beberapa hal seperti agama, akal, jiwa, kehormatan dan juga kesehatan. Terkait dengan kesehatan, Allah SWT memerintahkan kita untuk senantiasa menjaga diri dengan berusaha dari hal yang bisa menganiaya diri sendiri. Karena kehidupan yang sehat secara jasmani merupakan modal tiap umat untuk melakukan peribadatan kepada Allah SWT. Terkait dengan makananpun telah diatur dalam Al-Qur'an yang harus memenuhi dua perkara yaitu "halal" dan "baik". Oleh karena itu Allah SWT berfirman dalam surah Al-Baqarah [2]: 168.

يَا أَيُّهَا النَّاسُ كُلُوا مِمَّا فِي الْأَرْضِ حَلَالًا طَيِّبًا وَلَا تَتَّبِعُوا خُطُوَاتِ الشَّيْطَانِ إِنَّهُ لَكُمْ عَدُوٌّ مُّبِينٌ ﴿١٦٨﴾

Terjemahnya:

"Wahai manusia! Makanlah dari (makanan) yang halal dan baik yang terdapat di bumi dan janganlah kamu mengikuti langkah-langkah setan. Sungguh, setan itu musuh yang nyata bagimu" (Kemenag RI, 2015).

Ajakan ayat di atas ditujukan bukan hanya kepada orang-orang beriman, tetapi untuk seluruh manusia. Hal ini menunjukkan bumi disiapkan Allah untuk seluruh manusia, mukmin atau kafir. Tidak semua yang ada di dunia otomatis halal dimakan atau digunakan. Makanan halal adalah makanan yang tidak haram, yakni memakannya tidak dilarang oleh agama. Makanan haram ada dua macam yaitu yang haram karena zatnya, seperti babi, bangkai, dan darah; dan yang haram karena sesuatu bukan dari zatnya, seperti makanan yang tidak diizinkan oleh pemiliknya untuk dimakan atau digunakan. Makanan yang halal adalah yang bukan termasuk kedua macam ini. Namun demikian, tidak semua makanan yang halal otomatis baik. Karena yang dinamai halal terdiri dari empat macam: wajib, sunnah, mubah, dan makruh. Tidak semua yang halal sesuai dengan kondisi masing-masing. Ada

halal yang baik buat si A yang memiliki kondisi kesehatan tertentu, dan ada juga yang kurang baik untuknya. Ada makanan yang halal, tetapi tidak bergizi, dan ketika itu ia menjadi kurang baik. Yang diperintahkan oleh ayat di atas adalah yang halal lagi baik (Tafsir Al-Mishbah Volume 1, 2002).

Dalam kehidupan ini, kita mengenal adanya kebutuhan pokok manusia yaitu kebutuhan akan pangan (makanan), sandang (pakaian) dan papan (tempat tinggal). Kebutuhan akan pangan merupakan kebutuhan yang sangat penting karena menyangkut kelangsungan hidup manusia. Al-Qur'an sebagai pedoman hidup manusia tidak saja memberi pedoman bagaimana kita beribadah kepada Allah SWT, tetapi juga memberikan pedoman tentang makan dan minum. Islam mengajarkan manusia untuk mengonsumsi makanan yang halal, baik yang halal bahannya dan cara perolehannya. Juga diajarkan mengonsumsi makanan yang baik, yaitu makanan yang memberi manfaat bagi kesehatan manusia secara maksimal. Selain itu, di dalam Al-Qur'an juga memberikan peringatan kepada umat manusia agar tidak berlebihan dalam makan dan minum. Sikap berlebihan dalam makan dan minum bisa menjadi awal munculnya penyakit di dalam tubuh. Oleh karena itu Allah SWT berfirman dalam surah QS. Al-A'raf [7]: 31.

يٰۤاَيُّهَا اٰدَمُ خُذْ زِينَتَكَ عِنْدَ كُلِّ مَسْجِدٍ وَكُلْ وَشَرِبْ وَلَا تُسْرِفْ اِنَّهُ لَا يُحِبُّ
الْمُسْرِفِيْنَ ﴿٣١﴾

Terjemahnya:

"Wahai anak cucu Adam! Pakailah pakaianmu yang bagus pada setiap (memasuki) masjid, makan dan minumlah, tetapi jangan berlebihan. Sungguh, Allah tidak menyukai orang yang berlebih-lebihan" (Kemenag RI, 2015).

Ayat ini mengajak: *Hai anak-anak Adam Makanlah makanan yang halal, enak, bermanfaat lagi bergizi, berdampak baik serta minumlah apa saja, yang kamu*

sukai selama tidak memabukkan tidak juga mengganggu kesehatan kamu *dan janganlah berlebih-lebihan* dalam segala hal, baik dalam beribadah dengan menambah cara atau kadarnya demikian juga dalam makan dan minum atau apa saja, karena *sesungguhnya Allah tidak menyukai*, yakni tidak melimpahkan rahmat dan ganjaran bagi *orang-orang yang berlebih-lebihan*. Penggalan akhir ayat ini merupakan salah satu prinsip yang diletakkan agama menyangkut kesehatan dan diakui pula oleh para ilmuwan terlepas apapun pandangan hidup atau agama mereka. perintah makan dan minum, lagi tidak berlebih-lebihan, yakni tidak melampaui batas, merupakan tuntunan yang harus disesuaikan dengan kondisi setiap orang. Atas dasar itu, kita dapat katakan bahwa penggalan ayat tersebut mengajarkan sikap proporsional dalam makan dan minum (Tafsir Al-Mishbah Volume 4, 2002).

Berdasarkan tafsir di atas, apabila seorang mukmin melakukan kegiatan makan dan minum yang tidak dibutuhkan oleh tubuhnya, maka itulah yang disebut dengan sikap berlebih-lebihan. Ayat di atas menjelaskan “janganlah berlebih-lebihan atau melampaui batas yang dibutuhkan oleh tubuh manusia”, sebab apabila terlalu banyak tubuh mengonsumsi makanan, akan mengakibatkan tubuh manusia menjadi gemuk, dan bisa menyebabkan adanya penyakit terhadap tubuh, misalnya penyakit diabetes mellitus yang prevalensi terbanyak terjadi pada pasien obesitas dan penanganannya akan semakin sulit jika kita tidak mengatur pola makan dengan baik. Pada hakikatnya, Allah SWT tidak menyukai orang yang berlebih-lebihan dalam segala perkara, sebagaimana larangan berlebih-lebihan dalam segi ekonomi. Dalam melakukan sesuatu kegiatan ataupun sesuatu kita hendaknya berlaku sederhana (hemat) dan kita diperintahkan untuk berlaku seimbang (pertengahan) jadi tidak kikir dan tidak boros pula.

BAB III

METODOLOGI PENELITIAN

A. Jenis Penelitian

Jenis penelitian ini adalah penelitian observasional dengan pengambilan data secara retrospektif.

B. Lokasi dan Waktu Penelitian

1. Lokasi Penelitian

Penelitian ini dilakukan di RSUP Dr Wahidin Sudirohusodo Makassar

2. Waktu Penelitian

Penelitian ini dilakukan selama periode Oktober 2017 – Juni 2018.

C. Pendekatan Penelitian

Penelitian ini menggunakan pendekatan gabungan, yaitu riset yang menggunakan data kualitatif dan kuantitatif (Siswanto, 2015).

D. Populasi dan Sampel

1. Populasi

Populasi adalah seluruh kumpulan elemen yang dapat kita gunakan untuk membuat beberapa kesimpulan (Siswanto, 2015). Populasi penelitian ini adalah semua pasien penderita ulkus kaki diabetikum rawat inap yang menerima terapi

antibiotik di RSUP Dr. Wahidin Sudirohusodo Makassar selama periode Oktober 2017 – Juni 2018 yaitu berjumlah 30.

2. Sampel

Sampel adalah bagian dari jumlah dan karakteristik yang dimiliki oleh populasi tersebut (Siswanto, 2015). Sampel yang digunakan dalam penelitian ini adalah pasien rawat inap dengan diagnosa infeksi kaki diabetik di RSUP Dr Wahidin Sudirohusodo Makassar yang memenuhi kriteria inklusi.

Kriteria pasien pada penelitian ini yaitu, sebagai berikut:

a. Kriteria Inklusi

Kriteria inklusi merupakan persyaratan umum yang harus dipenuhi oleh subyek agar dapat diikutsertakan ke dalam penelitian (Siswanto, 2015), meliputi:

- 1) Pasien rawat inap minimal 5 hari
- 2) Pasien dengan usia > 18 tahun
- 3) Pasien yang mendapatkan pengobatan antibiotik untuk terapi ulkus kaki diabetik.

b. Kriteria Eksklusi

Kriteria eksklusi adalah keadaan yang menyebabkan subyek yang memenuhi kriteria inklusi tidak dapat diikutsertakan dalam penelitian (Siswanto, 2015), meliputi:

- 1) Pasien dengan infeksi lain
- 2) Pasien meninggal atau tidak menyelesaikan terapi.

3) Pasien dengan rekam medik tidak lengkap.

c. Variabel

1) Variabel independen

Variabel independen/variabel bebas, merupakan variabel yang mempengaruhi atau yang menjadi sebab perubahannya atau timbulnya variabel dependen (terikat) (Siswanto, 2015). Variabel independen pada penelitian ini meliputi biaya pelayanan, biaya laboratorium, biaya rawat inap, biaya alat kesehatan, dan biaya pengobatan

2) Variabel dependen

Variabel dependent/variabel terikat, merupakan variabel yang dipengaruhi atau yang menjadi akibat, karena adanya variabel bebas (Siswanto, 2015). Variabel dependen pada penelitian ini yaitu Analisis Efektivitas Biaya (*AEB-Cost Effectiveness Analysis, CEA*).

E. Penentuan Besar Sampel

Penentuan besar sampel apabila jumlah populasi (N) diketahui maka teknik pengambilan sampel menggunakan rumus, sebagai berikut (Siswanto, 2015):

$$n = \frac{N}{N \cdot d^2 + 1}$$

Dimana:

n = Jumlah sampel

N = Jumlah populasi

d² = Presisi (ditetapkan 10% dengan tingkat kepercayaan 90%)

Berdasarkan populasi di atas, dengan jumlah populasi 30, maka di peroleh minimal jumlah sampel 23.

F. Metode Pengumpulan Data

Pelaksanaan pengambilan data secara retrospektif yaitu pengumpulan datanya dilakukan pada saat sekarang (saat penelitian dilakukan), dan juga diupayakan mengungkap keadaan/kejadian masa lalu (Siswanto, 2015).

G. Instrumen Penelitian

Instrumen yang digunakan dalam penelitian ini adalah rekam medik pasien ulkus kaki diabetikum rawat inap di RSUP Dr. Wahidin Sudirohusodo Makassar.

H. Pengolahan Data

Data yang di peroleh dari rekam medik di RSUP Dr. Wahidin Sudirohusodo Makassar dilakukan penyuntingan data untuk memastikan data yang diperoleh sudah sesuai dengan yang diperlukan. Cara analisis pada penelitian ini yaitu sebagai berikut (KEMENKES, 2013):

1. Menentukan Tujuan

Tahap ini untuk menentukan tujuan. Tujuan masalah yang akan diatasi yaitu untuk mengetahui biaya penggunaan antibiotik pada pasien ulkus kaki diabetikum, selain itu juga untuk membandingkan biaya dan efektifitas terapi antibiotik pada ulkus kaki diabetikum di RSUP Dr. Wahidin Sudirohusodo Makassar.

2. Identifikasi Alternatif Pemecahan Masalah

Tahap ini dilakukan dengan membuat daftar cara untuk mencapai tujuan yaitu dengan membandingkan biaya dan pengobatan yang dilakukan pada pasien ulkus kaki diabetikum.

3. Identifikasi Besarnya Efektifitas Pilihan Pengobatan

Besarnya efektifitas pilihan pengobatan diperoleh dari hasil studi literatur yang dilakukan.

4. Identifikasi Biaya

Biaya yang teridentifikasi dan diukur adalah biaya langsung, meliputi biaya obat, biaya alat kesehatan, biaya pelayanan, biaya laboratorium dan biaya rawat inap.

5. Melakukan Analisis Efektivitas Biaya (AEB)

Dilakukan analisis efektivitas biaya dapat memilih alternatif dengan biaya yang lebih rendah untuk setiap *outcome* yang diperoleh. Alternatif yang paling *cost-effective* tidak selalu alternatif yang biayanya paling murah untuk mendapatkan tujuan terapi yang spesifik. Dalam hal ini *cost-effectiveness* bukan biaya paling murah tetapi optimalisasi biaya. Oleh karena itu, pada penelitian ini akan dikaji analisis efektivitas biaya penggunaan antibiotik pada pasien ulkus kaki diabetikum di RSUP Dr. Wahidin Sudirohusodo Makassar (Murty, 2013).

Hasil dari CEA pada umumnya digambarkan sebagai rasio biaya-efektivitas (C/E ratio), pembilang dari rasio menunjukkan total biaya, dan penyebut dari rasio menggambarkan variabel outcomenya. Terdapat dua bentuk rasio C/E, yaitu rata-rata

atau tunggal dan tambahan (*Incremental Cost-Effectiveness ratio/ICER*). *Average Cost-Effectiveness Ratio* (ACER didefinisikan sebagai berikut :

Rata-rata (tunggal rasio C/E = biaya/efek)

Sedangkan, ICER didefinisikan sebagai rasio perbedaan antara biaya dari 2 alternatif dengan perbedaan efektivitas anatar alternatif dan dihitung berdasarkan persamaan berikut :

$$\text{ICER} = \frac{\Delta \text{biaya}}{\Delta \text{efek}} = \frac{\text{biaya teknologi baru} - \text{biaya pembanding}}{\text{efek teknologi baru} - \text{efek pembanding}}$$

(Murti, 2013).

BAB IV

HASIL DAN PEMBAHASAN

A. Hasil Penelitian

1. Gambaran Subjek Penelitian

Pasien ulkus kaki diabetikum yang dirawat di ruang instalasi rawat inap Lontara 1 RSUP Dr. Wahidin Sudirohusodo Makassar pada periode Oktober 2017- Juni 2018 berjumlah 30 pasien. Sampel yang diperoleh dari perhitungan penentuan besar sampel yaitu 23 sampel.

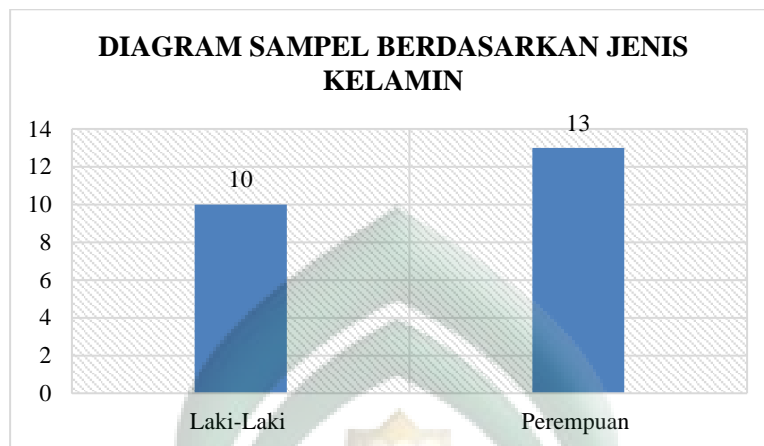
Daftar demografi subyek penelitian pada pasien yang menggunakan antibiotik pada terapi Ulkus Kaki Diabetikum di RSUP Dr. Wahidin Sudirohusodo Makassar yaitu, sebagai berikut:

a. Jenis Kelamin

Tabel IV.1 Daftar demografi subyek penelitian berdasarkan Jenis Kelamin

Jenis Kelamin	Jumlah	Persentase
Laki-Laki	10	43%
Perempuan	13	57%
Σ	23	100%

Gambar IV.1 Diagram sampel berdasarkan jenis kelamin

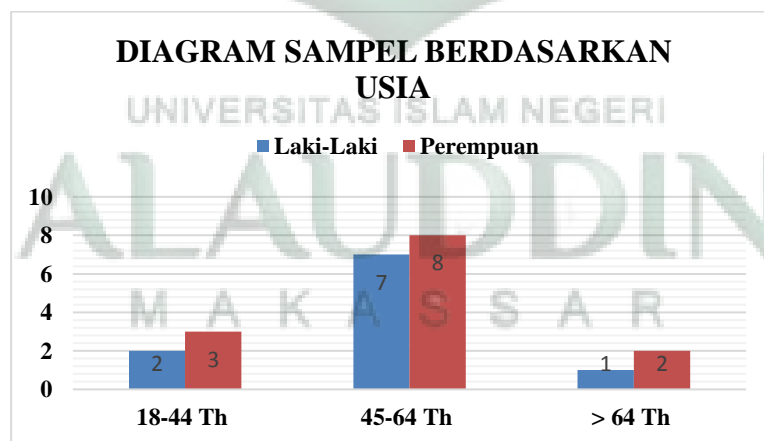


b. Usia

Tabel IV.2 Daftar demografi subyek penelitian berdasarkan Usia

Usia	Laki-Laki	Perempuan	%L	%P
18-44 Th	2	3	20%	23%
45-64 Th	7	8	70%	62%
> 64 Th	1	2	10%	15%
Σ	10	13	100%	100%

Gambar IV.2 Diagram Sampel Berdasarkan Usia

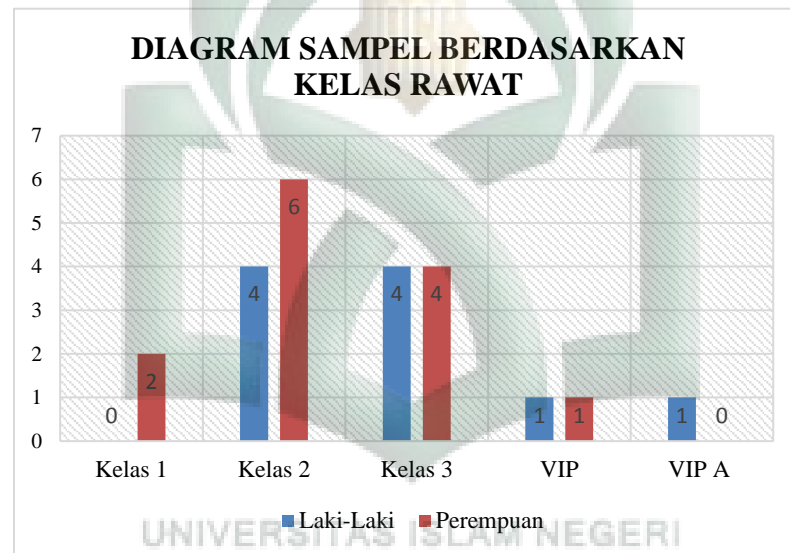


c. Kelas Rawat

Tabel IV.3 Daftar demografi subyek penelitian berdasarkan Kelas Rawat

Kelas Rawat	Laki-Laki	Perempuan	% L	% P
Kelas 1	0	2	0%	15%
Kelas 2	4	6	40%	46%
Kelas 3	4	4	40%	31%
VIP	1	1	10%	8%
VIP A	1	0	10%	0%
Σ	10	13	100%	100%

Gambar IV.3 Diagram Sampel Berdasarkan Kelas Rawat



d. Lama Rawat

Tabel IV.4. Daftar demografi subyek penelitian berdasarkan Lama Perawatan

Lama Rawat (Hari)	Laki-Laki	Perempuan	% L	% P
4	1	0	10%	0%
5	0	1	0%	10%
6	0	2	0%	15%
7	1	1	10%	8%
8	1	0	10%	0%
9	3	3	30%	23%
10	1	3	10%	23%

13	1	0	10%	0%
15	0	1	0%	8%
16	0	1	0%	8%
18	0	1	0%	8%
19	2	0	20%	0%
Σ	10	13	100%	100%

e. Grade Ulkus Kaki Diabetikum

Tabel IV.5 Daftar demografi subyek penelitian berdasarkan Grade Ulkus Kaki Diabetikum

Tingkat Infeksi	Jenis Kelamin	Terap Antibiotik	Durasi (Hari)
Infeksi Ringan	P	ceftriaxone	13
		ceftriaxone+metronidazole	5
	P	metronidazole+ciprofloxacin+ceftriaxone	8
	L	metronidazole+ciprofloxacin+ceftriaxone	8
	P	metronidazole+ceftriaxone	5
		ceftriaxone	4
L	metronidazole+ciprofloxacin+ceftriaxone	10	
Infeksi Sedang	P	metronidazo+ceftriaxone	3
	L	metronidazole+ciprofloxacin+ceftriaxone	9
	L	ceftriaxone+metronidazole+ciprofloxacin	7
	P	ceftriaxone+metronidazole	5
	P	meropenem	5
		meropenem+metronidazole	4
	L	clindamicin+ceftriaxone	6
		clindamicin+cefixime	4
	P	ceftriaxone	8
	L	metromidazole+ceftriacone	13
	P	metronidazole+ciprofloxacin+ceftazidime	10
		metronidazole+ciprofloxacin+meropenem	4
P	metronidazole+ciprofloxacin+ceftriaxone	5	

		metronidazole+meropenem	9
	L	ceftriaxone+metronidazole+ciprofloxacin	9
	P	ceftriaxone+ciprofloxacin+metronidazole	4
		ceftriaxone+metronidazole	4
	L	ceftriaxone+metronidazole	10
		metronidazole+meropenem	5
Infeksi Berat	P	ciprofloxacin+metronidazole+ceftriaxone	4
	P	ceftriaxone+metronidazole+levofloxacin	9
	P	ceftriaxone+metronidazole+ciprofloxacin	5
	L	ceftriaxone+metronidazole+ciprofloxacin	4
		metronidazole+ceftriaxone+ciprofloxacin	11
		metronidazole+levofloxacin+ceftriaxone	8

Tabel IV. 6. Daftar identifikasi tingkat efektivitas berdasarkan hasil studi literatur yaitu sebagai berikut:

No	Antibiotik	Efektivitas (%)	Literatur
1.	Ceftriaxone	100	(Balakrishna, 2014)
2.	Meropenem	100	(Fabian, 2005) (Abbas, 2015)
3.	Ceftriaxone+metronidazole	100	(Clay,2004) (Abbas, 2015)
4.	Ceftriaxone+clindamicin	100	(Alavi, 2014) (Health Care, 2006)

Daftar biaya medis langsung pasien yang menggunakan antibiotik pada terapi Ulkus Kaki Diabetikum di RSUP Dr. Wahidin Sudirohusudo Makassar yaitu, sebagai berikut:

Tabel IV.7. Biaya medis langsung penggunaan antibiotik pada terapi ulkus kaki diabetikum berdasarkan kelas perawatannya

Jenis Terapi Antibiotik	Kelas Rawat	B1 (Rp)	B2 (Rp)	B3 (Rp)	B4 (Rp)	Total (Rp)
Ceftriaxone	Kelas I	43750	25000	700000	1050000	1.818.750
Ceftriaxone	Kelas III	58135	7500	800000	1200000	2.065.635
Ceftriaxone	VIP	43975	25000	1000000	1500000	2.568.975
Meropenem	Kelas II	258240	7500	514000	1114200	1.893.940
Ceftriaxone+ Metronidazole	Kelas I	178435	25000	700000	1050000	1.953.435
Ceftriaxone+ Metronidazole	Kelas I	178435	25000	588400	882600	1.674.435
Ceftriaxone+ Metronidazole	Kelas II	178664	7500	514000	771000	1.471.164
Ceftriaxone+ Metronidazole	VIP	178662	25000	1000000	1500000	2.703.662
Ceftriaxone+ Metronidazole	Kelas III	192820	7500	412000	618000	1.230.320
Ceftriaxone+ Metronidazole	Kelas III	192820	7500	412000	618000	1.230.320
Clindamicin+ Ceftriaxone	Kelas II	51285	7500	514000	771000	1.343.785
Clindamicin+ Cefixime	Kelas II	40125	7500	514000	771000	1.332.625
Metronidazole+ Meropenem	Kelas II	392925	7500	514000	1114200	2.028.625
Metronidazole+ Meropenem	Kelas III	534435	7500	800000	1200000	2.541.935
Metronidazole+ Meropenem	VIP	316375	25000	1000000	1500000	2.841.375
Ceftriaxone+ Metronidazole+ Ciprofloxacin	Kelas II	266560	7500	514000	771000	1.559.060
Ceftriaxone+ Metronidazole+ Ciprofloxacin	Kelas II	252400	7500	412000	618000	1.289.900
Ceftriaxone+ Metronidazole+ Ciprofloxacin	Kelas II	266560	7500	514000	771000	1.559.060
Ceftriaxone+	Kelas II	266560	7500	514000	771000	1.559.060

Metronidazole+ Ciprofloxacin						
Ceftriaxone+ Metronidazole+ Ciprofloxacin	Kelas II	266560	7500	359400	616800	1.250.260
Ceftriaxone+ Metronidazole+ Ciprofloxacin	Kelas II	266560	7500	514000	771000	1.559.060
Ceftriaxone+ Metronidazole+ Ciprofloxacin	Kelas III	266560	7500	412000	618000	1.304.060
Ceftriaxone+ Metronidazole+ Ciprofloxacin	Kelas III	266560	7500	412000	618000	1.304.060
Ceftriaxone+ Metronidazole+ Ciprofloxacin	Kelas III	254933	7500	800000	1200000	2.262.433
Ceftriaxone+ Metronidazole+ Ciprofloxacin	Kelas III	266560	7500	412000	618000	1.304.060
Ceftriaxone+ Metronidazole+ Ciprofloxacin	Kelas III	266560	7500	412000	618000	1.304.060
Ceftriaxone+ Metronidazole+ Ciprofloxacin	VIP A	252400	25000	1750000	2750000	4.777.400
Metronidazole+ Levofloxacin+ Ceftriaxone	Kelas III	947930	7500	412000	618000	1.985.430
Metronidazole+ Ciprofloxacin+ Ceftazidim	Kelas III	266560	7500	412000	648600	1.334.660
Metronidazole+ Ciprofloxacin+ Meropenem	Kelas III	435265	7500	412000	648600	1.503.365
Ceftriaxone+ Metronidazole+ Levofloxacin	Kelas II	933774	7500	514000	771000	2.226.274

Keterangan Tabel : B1 (biaya antibiotik); B2 (Biaya administrasi); B3(Biaya visite dokter dan perawat); B4 (biaya akomodasi). Di analisis selama 5 hari

Tabel IV.8. Hasil perhitungan ACER berdasarkan total biaya medis langsung

Jenis Terapi Antibiotik	Kelas Rawat	Total Biaya Medis Langsung (Rp)	Efektivitas Terapi (%)	ACER (Rp/%)
Ceftriaxone	Kelas I	1.818.750	100	18.188
Ceftriaxone	Kelas III	2.065.635	100	20.656
Ceftriaxone	VIP	2.568.975	100	25.690
Meropenem	Kelas II	1.893.940	100	18.939
Ceftriaxone+ Metronidazole	Kelas I	1.813.935	100	18.139
Ceftriaxone+ Metronidazole	Kelas II	1.471.164	100	14.712
Ceftriaxone+ Metronidazole	VIP	2.703.662	100	27.037
Ceftriaxone+ Metronidazole	Kelas III	1.230.320	100	12.303
Clindamicin+ Ceftriaxone	Kelas II	1.343.785	100	13.438

Tabel IV.9. Tabel penggunaan antibiotik pada pasien ulkus kaki diabetikum berdasarkan kelas Perawatan

Kelas Rawat	Kode	Jenis Terapi Antibiotik	C (Rp)	E (%)
Kelas I	A	Ceftriaxone	1.818.750	100
Kelas I	B	Ceftriaxone+ Metronidazole	1.813.935	100
Kelas II	C	Meropenem	1.893.940	100
Kelas II	D	Ceftriaxone+ Metronidazole	1.471.164	100
Kelas II	E	Clindamicin+ Ceftriaxone	1.343.785	100
Kelas III	I	Ceftriaxone	2.065.635	100
Kelas III	J	Ceftriaxone+ Metronidazole	1.230.320	100
VIP	O	Ceftriaxone	2.568.975	100
VIP	P	Ceftriaxone+ Metronidazole	2.703.662	100

Keterangan: C (Biaya Medis Langsung); E (Efektivitas Terapi)

Tabel IV.10. Analisis penggunaan antibiotik pada pasien ulkus kaki diabetikum berdasarkan kelas perawatan I

Efektivitas-Biaya	Biaya lebih rendah	Biaya sama	Biaya lebih tinggi
Efektivitas lebih rendah			
Efektivitas sama	B terhadap A		A terhadap B
Efektivitas lebih tinggi			

Keterangan: ■ (Data yang akan dianalisis secara CEA)

Tabel IV.11. Analisis penggunaan antibiotik pada pasien ulkus kaki diabetikum berdasarkan kelas perawatan II

Efektivitas-Biaya	Biaya lebih rendah	Biaya sama	Biaya lebih tinggi
Efektivitas lebih rendah			
Efektivitas sama	D terhadap C E terhadap C E terhadap D		C terhadap D C terhadap E D terhadap E
Efektivitas lebih tinggi			

Keterangan: ■ (Data yang akan dianalisis secara CEA)

Tabel IV.12. Analisis penggunaan antibiotik pada pasien ulkus kaki diabetikum berdasarkan kelas perawatan III

Efektivitas-Biaya	Biaya lebih rendah	Biaya sama	Biaya lebih tinggi
Efektivitas lebih rendah			
Efektivitas sama	J terhadap I		I terhadap J
Efektivitas lebih tinggi			

Keterangan: ■ (Data yang akan dianalisis secara CEA)

Tabel IV.13. Tabel perhitungan ICER penggunaan antibiotik pada pasien ulkus kaki diabetikum berdasarkan Kelas Perawatan VIP

Efektivitas-Biaya	Biaya lebih rendah	Biaya sama	Biaya lebih tinggi
Efektivitas lebih rendah			
Efektivitas sama	O terhadap P		P terhadap O
Efektivitas lebih tinggi			

Keterangan: ■ (Data yang akan dianalisis secara CEA)

2. Interpretasi Hasil Penelitian

Berdasarkan analisis dari hasil perhitungan secara ACER (*Average Cost Effectiveness Ratio*) dan ICER (*Incremental Cost-Effectiveness Ratio*) penggunaan antibiotik pada pasien ulkus kaki diabetikum di RSUP Dr. Wahidin Sudirohusodo Makassar periode Oktober 2017 - Juni 2018, diperoleh hasil interpretasi penggunaan antibiotik pasien ulkus kaki diabetikum berdasarkan kelas perawatannya, yaitu sebagai berikut.

Tabel IV. 14. Interpretasi data penggunaan antibiotik pada pasien ulkus kaki diabetikum berdasarkan Kelas Perawatan

Kode	Kelas	Terapi Antibiotik	C (Rp)	E (%)
B	Kelas I	Ceftriaxone+ metronidazole	1.813.935	100
E	Kelas II	Clindamicin+ ceftriaxone	1.343.785	100
J	Kelas III	Ceftriaxone+ metronidazole	1.230.320	100
O	VIP	Ceftriaxone	2.568.975	100

Keterangan: C (Biaya Medis Langsung); E (Efektivitas Terapi)

B. Pembahasan

Ilmu farmakoekonomi telah berkembang menjadi disiplin penting dalam subyek ekonomi kesehatan. Farmakoekonomi didefinisikan sebagai deskripsi dan analisis biaya terapi obat pada sistem pelayanan kesehatan dan masyarakat. Riset farmakoekonomi berkaitan dengan identifikasi, pengukuran, dan perbandingan biaya dan manfaat produk dan jasa farmasi. Analisa farmakoekonomi tidak hanya terbatas pada pengukuran moneter atau klinis. Analisa ini juga bisa memanfaatkan sejumlah faktor yang membuka biaya alternatif-alternatif dari perspektif pasien. Faktor-faktor tersebut mencakup kehidupan (nyawa) yang berhasil diselamatkan, pencegahan penyakit, operasi yang berhasil dicegah, atau kualitas hidup (QOL, *quality-of-life*) yang berkaitan dengan kesehatan. Dengan demikian, tujuan farmakoekonomi adalah untuk memperbaiki kesehatan individu dan publik, serta memperbaiki proses pengambilan keputusan dalam memilih nilai relatif diantara terapi-terapi alternatif. Jika digunakan secara tepat, data farmakoekonomi memungkinkan penggunanya mengambil keputusan yang lebih rasional dalam proses pemilihan terapi, pemilihan pengobatan, dan alokasi sumberdaya sistem. Dalam kaitannya dengan hal ini, penggunanya bisa dari berbagai kalangan: pengambil keputusan klinis dan administratif, termasuk dokter, apoteker, anggota komite formularium, dan administrator perusahaan asuransi (Murti, 2013).

Metode analisis dalam kajian farmakoekonomi yang digunakan dalam penelitian ini yaitu Analisis Efektivitas Biaya (AEB) penggunaan antibiotik pada

pasien ulkus kaki diabetikum di RSUP Dr. Wahidin Sudirohusodo Makassar periode Oktober 2017-Juni 2018. Pada periode tersebut telah memenuhi jumlah minimal sampel yang dianalisis. Analisis efektivitas biaya adalah salah satu cara untuk memilih dan menilai program atau obat yang terbaik bila terdapat beberapa pilihan dengan tujuan yang sama untuk dipilih. Peningkatan efektivitas-biaya obat, bahkan di tingkat pemerintah daerah atau tingkat lokal rumah sakit, pada ujungnya akan memberikan dampak yang berarti terhadap efisiensi biaya perawatan kesehatan nasional. Dengan menerapkan peningkatan efektivitas-biaya dan upaya lain berdasarkan kaidah farmakoekonomi pada penetapan kebijakan kesehatan secara menyeluruh, peningkatan efisiensi biaya perawatan kesehatan nasional yang dicapai akan maksimal. Sehingga dapat membantu para pembuat kebijakan baik di tingkat Pusat (Kementerian Kesehatan), Daerah (Provinsi dan Kabupaten/Kota) maupun fasilitas pelayanan (Rumah Sakit) serta instansi yang terkait pelayanan kesehatan, termasuk asuransi kesehatan lainnya, dalam memilih obat yang secara obyektif memiliki efektivitas-biaya paling tinggi (Kementerian Kesehatan RI, 2013).

Pengambilan data pasien ulkus kaki diabetikum di RSUP Dr. Wahidin Sudirohusodo Makassar dilakukan menggunakan lembar pengumpul data. Data yang diambil meliputi terapi antibiotik pasien dan biaya langsung yang terkait dengan pasien. Sehingga diperoleh data antibiotik yang digunakan pasien dengan usia >18 tahun menggunakan antibiotik ceftriaxone; kombinasi ceftriaxone dan metronidazole; kombinasi ceftriaxone, metronidazole dan ciprofloxacin; meropenem; kombinasi meropenem dan metronidazole; kombinasi ceftriaxone dan clindamicin; kombinasi

cefixime dan clindamicin; kombinasi metronidazole, ciprofloxacin dan ceftriaxone; kombinasi metronidazole, ciprofloxacin dan meropenem; serta kombinasi ceftriaxone, metronidazole dan levofloxacin.

Analisis yang dilakukan secara CEA (*Cost-Effectiveness Analysis*) membandingkan antara biaya dan efektivitasnya. Biaya yang analisis adalah total biaya medis langsung selama 5 hari perawatan, hal ini dilakukan karena durasi terapi antibiotik pasien ulkus kaki diabetikum berdasarkan *guideline* minimal selama 5 hari (IDF, 2017). Selain itu, Efektivitas terapi penggunaan antibiotik ulkus kaki diabetikum yang diresepkan dilihat dari kajian beberapa literatur, sehingga diperoleh terapi antibiotik pada pasien ulkus kaki diabetikum Di RSUP Dr. Wahidin Makassar yang sesuai dengan *guideline* yaitu ceftriaxone, meropenem, kombinasi ceftriaxone dan metronidazole, serta kombinasi ceftriaxone dan clindamicin.

Hasil penelitian yang diperoleh menunjukkan bahwa dari 23 pasien ulkus kaki diabetikum yang telah dilakukan proses pengambilan data berdasarkan jenis kelamin, pasien ulkus kaki diabetikum yang paling banyak adalah pasien yang berjenis kelamin perempuan dibandingkan pasien yang berjenis kelamin laki-laki. Sesuai dengan penelitian sebelumnya (Fitria, 2017) melaporkan bahwa responden perempuan yang menderita ulkus kaki diabetikum lebih tinggi dibandingkan laki-laki. Di RSUD Arifin Achmad Riau yang mendapatkan distribusi pasien ulkus kaki diabetikum berdasarkan jenis kelamin sebanyak laki-laki 43,58% dan perempuan 56,42% (Syaufika, 2016). Namun hasil penelitian berbeda dengan penelitian Madanchi dkk, yang melaporkan bahwa prevalensi angka kejadian ulkus kaki

diabetik lebih tinggi terjadi pada laki-laki dibandingkan perempuan (Madanchi, 2013). Peningkatan prevalensi ulkus pada laki-laki dihubungkan dengan penurunan mobilitas sendi dan tekanan pada laki-laki yang lebih tinggi pada laki-laki (Al-Rubeenan, 2015). Namun, perbedaan hasil ini terjadi mungkin karena jumlah subyek yang kurang mencukupi karena waktu pengambilan data yang minim atau sesaat dengan segala keterbatasan penelitian, sehingga kurang menggambarkan pola distribusi jenis kelamin seperti pada umumnya.

Prevalensi ulkus kaki diabetikum berdasarkan Profil Kesehatan Provinsi Sulawesi Selatan, tersebar di semua umur dan cenderung lebih tinggi dengan bertambahnya usia, khususnya pada usia dewasa (>25 tahun), namun mulai usia >65 tahun cenderung menurun (DinKes, 2015). Hasil penelitian yang diperoleh menunjukkan bahwa dari 23 pasien ulkus kaki diabetikum yang telah dilakukan proses pengambilan data berdasarkan usia, pasien ulkus kaki diabetikum yang paling banyak adalah pasien dengan rentang usia 45-64 tahun dengan rata-rata usia 54,5 tahun. Hal ini sesuai dengan penelitian sebelumnya yang menyatakan bahwa puncak pasien ulkus kaki diabetik berada di dekade ke-5 dan ke-6 kehidupan (Madanchi, 2013). Selain itu, menurut Agency for Healthcare Research and Quality tahun 2006-2008, prevalensi terbanyak yaitu usia 45-64 tahun. Tidak hanya itu, dalam penelitian (Agistia, 2017) persentase terbesar pasien ulkus kaki diabetikum adalah pasien berusia 45-60 tahun. Pada rentang usia tersebut, terjadi penurunan kadar air dalam kulit, elastisitas kulit, integritas penghubung dermis-epidermis, dan integritas kulit. Selain itu atrofi pada kelenjar apokrin dan sebaceous akan menyebabkan kulit menjadi

kering dan lebih mudah menjadi ulkus. Pada pasien usia lanjut menunjukkan adanya penurunan angiogenesis dan gangguan penyembuhan luka secara fisiologis sehingga lebih mudah terjadi ulkus dan gangren (Gist, 2013).

Pada pasien ulkus kaki diabetikum di RSUP Dr. Wahidin Sudirohusodo Makassar lebih banyak menggunakan jaminan kesehatan berupa Badan Penyelenggara Jaminan Sosial (BPJS). Jaminan Kesehatan Nasional merupakan salah satu program Pemerintah dalam memenuhi pelayanan kesehatan masyarakat. Tujuan diberlakukannya program Jaminan Kesehatan Nasional ini adalah untuk memenuhi kebutuhan kesehatan masyarakat yang layak diberikan kepada setiap orang yang telah membayar iuran atau iurannya dibayar pemerintah. Dari hasil penelitian yang diperoleh menunjukkan bahwa dari 23 pasien ulkus kaki diabetikum yang telah dilakukan proses pengambilan data, pasien ulkus kaki yang paling banyak adalah pasien kelas II.

Hasil penelitian yang diperoleh menunjukkan bahwa 23 pasien ulkus kaki diabetikum yang telah dilakukan proses pengambilan data berdasarkan lama perawatan, pasien yang paling banyak adalah pasien dengan perawatan selama 9 hari. Semakin lama pasien di rawat maka biaya yang dikeluarkan juga semakin tinggi. Permenkes No. 4 Tahun 2017 menjelaskan peserta yang ingin kelas rawat inap lebih tinggi dari haknya harus membayar selisih untuk setiap episode rawat inap. Ketentuannya, untuk kenaikan dari kelas 3 ke kelas 2, kelas 3 ke kelas 1, dan kelas 2 ke kelas 1 harus membayar selisih biaya antara tarif INA-CBGs pada kelas rawat inap

yang lebih tinggi yang dipilihnya dengan tarif INA-CBGs pada kelas rawat inap sesuai hak peserta (INFOBPJS Kesehatan, 2017).

Semakin tinggi tingkat infeksi ulkus kaki diabetikum, maka ciri dan lokasi infeksi pun akan semakin meningkat. Ulkus kaki diabetikum harus memperoleh perawatan yang tepat, hal ini bertujuan untuk mengurangi resiko infeksi, mengurangi biaya kesehatan dan memperbaiki kualitas hidup pasien. Hasil penelitian menunjukkan bahwa dari 23 pasien yang telah dilakukan pengambilan data berdasarkan tingkat infeksi ulkus kaki diabetikum, Pasien yang paling banyak yaitu penderita infeksi ringan dengan terapi antibiotik kombinasi ceftriaxone dan metronidazole; serta kombinasi ceftriaxone, metronidazole dan ciprofloxacin.

Total biaya medis langsung yang dianalisis selama 5 hari perawatan yaitu hasil penjumlahan biaya antibiotik, biaya administrasi, biaya visite dokter dan perawat, serta biaya akomodasi. Tabel IV.7. menunjukkan bahwa total biaya medis langsung dengan terapi antibiotik yang sesuai dengan *guideline*, yaitu terapi antibiotik ceftriaxone kelas I Rp 1.818.750, kelas III Rp 2.588.850, VIP Rp 2.568.975; terapi antibiotik meropenem kelas II Rp 1.893.940; terapi antibiotik kombinasi ceftriaxone dan metronidazole kelas I Rp 1.813.935, kelas II Rp 1.471.164, kelas III Rp 1.230.320, VIP Rp Rp 2.703.662; terapi antibiotik kombinasi clindamicin dan ceftriaxone kelas II Rp 1.343.785.

Tidak dilakukan Analisis Efektivitas Biaya (AEB) pada pemberian antibiotik kombinasi ceftriaxone, metronidazole dan ciprofloxacin karena tidak sesuai dengan *guideline* terapi ulkus kaki diabetik dan tidak sesuai durasi pengobatan yaitu untuk

grade infeksi sedang sekitar 5 hari–3 minggu; selain itu, kombinasi meropenem dan metronidazole; kombinasi cefixime dan clindamicin; kombinasi metronidazole, ciprofloxacin dan ceftazidime; kombinasi metronidazole, ciprofloxacin dan meropenem; serta kombinasi ceftriaxone, metronidazole dan levofloxacin juga tidak sesuai dengan *guideline* terapi ulkus kaki diabetikum (Leese, 2009 dan IDF, 2017).

Penilaian Analisis Efektivitas Biaya (AEB) menggunakan perhitungan Rasio Inkremental Efektivitas Biaya (RIEB, *Incremental Cost-Efektivitas Ratio/ICER*). Pada penelitian ini, ICER membandingkan biaya dari 2 terapi dengan perbedaan efektivitas antara terapi antibiotik yang digunakan pada pasien ulkus kaki diabetikum di RSUP Dr. Wahidin Makassar, kemudian dianalisis dalam suatu tabel untuk mengetahui biaya dan efektivitas yang paling baik. pada ICER, suatu intervensi akan dieliminasi apabila ada intervensi lain yang memiliki biaya yang lebih rendah dan efektivitas yang lebih tinggi seperti yang ditunjukkan pada tabel IV.10 sampai tabel IV.13.

Berdasarkan hasil penelitian yang di peroleh di atas, antibiotik yang memiliki biaya dan efektivitas paling baik berdasarkan kelas BPJS nya yaitu kelas I dengan penggunaan antibiotik kombinasi ceftriaxone dan metronidazole, kelas II dengan penggunaan antibiotik kombinasi clindamicin dan ceftriaxone, kelas III dengan penggunaan antibiotik kombinasi ceftriaxone dan metronidazole, kelas VIP dengan penggunaan antibiotik ceftriaxone. Hasil sebelumnya mengungkapkan bahwa penggunaan antibiotik ceftriaxone yang dikombinasikan dengan metronidazole terbukti baik dan efektif dalam pengobatan infeksi kaki diabetik dan mampu

meminimalkan biaya yang digunakan (Clay, 2004). Tidak hanya itu, dalam penelitian Abbas dkk antibiotik kombinasi ceftriaxone dan metronidazole terbukti efektif dalam pengobatan infeksi kaki diabetik (Abbas, 2015). Selain itu, dalam beberapa jurnal dijelaskan bahwa pemilihan terapi dari aspek farmakoekonomi mampu meningkatkan harapan hidup pasien (Perez, 2015), mengurangi angka kematian (Fuller, 2013), dan mencegah adanya penyakit baru (Feng, 2016) yang dapat membuka biaya alternatif, karena terapi yang paling *cost-effective* mampu menjadi terapi utama yang lebih rasional untuk pasien ulkus kaki diabetikum, selain memiliki keefektifan yang tinggi, juga mampu meminimalkan biaya yang dikeluarkan.



BAB V

PENUTUP

A. Kesimpulan

Berdasarkan penelitian yang telah dilakukan maka dapat disimpulkan bahwa :

1. Biaya rata-rata medis langsung penggunaan antibiotik kombinasi ceftriaxone dan metronidazole untuk kelas I adalah Rp 1.813.935/pasien, kelas II Rp 1.471.164/pasien, kelas III Rp 1.230.320/pasien, VIP Rp 2.703.662/pasien. Biaya rata-rata medis langsung penggunaan antibiotik kombinasi clindamicin dan ceftriaxone untuk kelas II adalah Rp 1.343.785/pasien. Biaya rata-rata medis langsung penggunaan antibiotik ceftriaxone untuk kelas I adalah Rp 1.818.750/pasien, kelas III Rp 2.588.850/pasien, dan VIP Rp 2.568.975/pasien. Biaya rata-rata medis langsung penggunaan antibiotik meropenem untuk kelas II adalah 1.893.940/pasien.

2. Antibiotik yang memiliki biaya dan efektivitas paling baik berdasarkan kelas BPJS nya yaitu kelas I dengan penggunaan antibiotik kombinasi ceftriaxone dan metronidazole, kelas II dengan penggunaan antibiotik kombinasi clindamicin dan ceftriaxone, kelas III dengan penggunaan antibiotik kombinasi ceftriaxone dan metronidazole, kelas VIP dengan penggunaan antibiotik ceftriaxone.

B. Saran

Adapun saran-saran yang diberikan antara lain:

1. Untuk pihak rumah sakit setelah mengetahui hasil penelitian ini diharapkan terapi antibiotik ulkus kaki diabetikum disesuaikan dengan *guideline* untuk mencapai biaya dan efektivitas terapi yang terbaik bagi pasien.
2. Penelitian ini dapat digunakan sebagai acuan terhadap analisis farmakoekonomi selanjutnya yang berbasis *Cost-Effectiveness Analysis* (CEA).



DAFTAR PUSTAKA

- Abbas, Mohamed, dkk. *In Diabetic Foot Infection Antibiotics are to Treat Infection, Not to heal Wounds*. Switzerland: University of Geneva, 2015.
- Adkinson, Franklin, dkk. *Antibiotic Guidelines, Treatment Recommendations For Adult Inpatients*. John Hopkins Medicine, 2016.
- Agency For Healthcare Research and Quality. *Prevalence of Diabetes. Diabetic Foot Ulcer, and Lower Extremity Amputation Among Medicare Beneficiaries*. AHRG. 2008.
- Alavi, Afsaneh, dkk. *Management of Diabetic Foot Infection with Appropriate Use of Antimicrobial Therapy*. Canada: Clinical Research on Foot & Ankle. 2014.
- American Diabetes Association. *Standards Of Medical Care In Diabetes*. American: ADA, 2018.
- Balakrishna, Prathap, dkk. *A Study on the of Cephalosporins in Patients with Diabetic Foot Infections*. Indian: Indian Journal of Pharmacy Practice, Vol 7, Issue. 2014.
- Baroroh, Faridah, dkk. *Analisis Biaya Terapi Diabetes Mellitus Tipe 2 di Rumah Sakit PKU Muhammadiyah Bantul Yogyakarta*. Yogyakarta: Fakultas Farmasi Universitas Ahmad Dalan, 2016.
- Bilous, Rudy, dkk. *Buku Pegangan Diabetes Edisi Ke-4*. Jakarta: Penerbit Bumi Medika, 2014.
- Clay, Patrick G., dkk. *Clinical Efficacy, Tolerability, and Cost Savings Associated With the Use of Open-Label Metronidazole Plus Ceftriaxone Once Daily Compared with Ticarcillin/Clavulanate Every 6 Hours as Empiric Treatment for Diabetic Lower-Extremity Infection in Older Males*. American: Excerpta Medica, Inc. 2004.
- Dipiro, Joseph T, dkk. *Pharmacotherapy A Pathophysiologic Approach Tenth Edition*. Mc Graw Hill Education, 2017.
- Decroli E, dkk. *Profil Ulkus Kaki Diabetik pada Penderita Rawat Inap di Bagian Penyakit Dalam RSUP Dr. M. Djamil Padang*. Padang: Fakultas Kedokteran Andalas. 2008.
- Departemen Kesehatan RI. *Pharmaceutical Care untuk Penyakit Diabetes Mellitus*. DEPKES RI: Direktorat Bina Farmasi Komunitas dan Klinik, 2005.
- Ensiklopedia Hadts-Kitab 9 Imam Saltanera, Versi 3.9.10, Application. 2018.
- Fabian, Timothy C., dkk. *Meropenem Versus Imipenem-Cilastatin for the Treatment of Hospitalized Patients with Complicated Skin and Skin Structure Infections: Results of a Multicenter, Randomized, Double-Blind Comparative Study*. Mary ann Libert, Inc. 2005.
- Feng, Wen, dkk. *Cost-Effectiveness Analysis of Fluorouracil, Leucovorin, and Irinotecan Versus Epirubicin, Cispiatin, and Capecitabine in Patients With Advanced Gastric Adenocarcinoma*. Scientific Reports. 2016.

- Frank, dkk. *Diet, Lifestyle, and The Risk Of Type 2 Diabetes Mellitus In Women. England: Massachusetts Medical Society.*2018.
- Fuller, NR, dkk. *A Within-Trial Cost-Effectiveness Analysis of Primary Care Referral to a Commercial Provider for Weight Loss Treatment, Relative to Standard Care an International Randomized Controlled Trial.* Macmillan Publisher Limited. 2013.
- Harjanto, Achmad. *Analisis Efektivitas Biaya Antidiabetik Oral pada Penderita Diabetes Melitus Tipe 2 Rawat Inap Peserta BPJS di RSUD Sukoharjo.* Surakarta: Fakultas Farmasi Universitas Muhammadiyah Surakarta, 2016.
- Ibrahim, Ammar, dkk. *IDF Clinical Practice Recomentaions on the Diabetic Foot.* International Diabetes Federation, 2017.
- INFOBPJS Kesehatan. *3 Tahun Pelaksanaan BPJS Kesehatan, Tingkatkan Kualitas Pelayanan.* Media Eksternal BPJS Kesehatan, Edisi 46. 2017
- InfoDATIN. *Situasi dan Analisis Diabetes.* KEMENKES RI, 2014.
- IWGDF. *IWGDF Guidance on the Diagnostic and Management of Foot Infections in Persons With Diabetes.* IWGDF Working Group on Foot Infection. 2015.
- Kartika, Ronald. *Pengolahan Gangren Kaki Diabetik.* Jakarta: Fakultas Kedokteran Universitas Kristen Krida Wacana, 2017.
- Kementerian Agama Republik Indonesia. *Al-Qur'an dan Terjemah Dilengkapi Tajwid Warna.* Dharma Art. 2015.
- Kemntrian Kesehatan Republik Indonesia. *Pedoman Penerapan Kajian Farmakoekonomi.* Jakarta: KEMENKES RI, 2013.
- Leese, Graham, dkk. *Use of Antibiotic in People With Diabetic Foot Disease: A Consensus Statement.* USA: Consultant In Diabetes, 2009.
- Lipsky, Benjamin A, dkk. *2012 Infection Disease Society of America Clinical Practice Guidline for the Diagnosis and Treatment of Diabetic Foot Infection.* America: Oxford University press on Behalf of the Infection Disease, 2012.
- Madanchi, Nima, dkk. *Who Are Diabetic Foot Patients? A Descriptive Study On 873 Patients.* Iran: Biomed Central. 2013.
- Martha A. *Analisis Faktor-Faktor Resiko yang Berhubungan dengan Penyakit Diabetes Mellitus.* Depok: Universitas Indonesia. 2012.
- Mendes, JJ dan Neves. *Diabetic Foot Infection: Current Diagnosis and Treatment.* Internal Medicine Departement. 2012.
- Menteri Kesehatan RI. *Peraturan Menteri Kesehatan Republik Indonesia Tentang Rekam Medis.* MENKES RI, 2008.
- Minimas, Demetrius. *Ageing And Its Influence On Wound Healing.* Wounds UK: Clinical Practice Development. 2007.
- Murti, Tri Andayani. *Farmakoekonomi Prinsip dan Metodologi.* Yokyakarta: Bursa Ilmu, 2013.

- Perez, Antonio, dkk. *Cost-Effectiveness Analysis of Incretin Therapy for Type 2 Diabetes in Spain: 1,8 mg Liraglutide Versus Sitagliptin*. The Author(s). 2015.
- Probandi, Ari. *Cost Effectiveness Analysis dalam Penentuan Kebijakan Kesehatan: Sekedar Konsep Atau Aplikatif?*. Jawa Tengah: Universitas Sebelas Maret, 2007.
- Putri, Corry S, dkk. *Kerasonalan Penggunaan Antibiotika Pada Pasien Gangren Kaki Diabetes di RSAL Dr. Mintohardjo Pada Tahun 2012*. Jakarta. 2012.
- Rahayu, Cherry, dkk. *Analisis Efektivitas Biaya Penggunaan Antibiotik Pasien Sepsis di Rumah Sakit Bandung*. Bandung, 2013.
- Sabir, Muhammad. *Pandangan Kesehatan dalam Islam, Suatu Pendekatan Hadis*. Makassar: Alauddin University Press, 2014.
- Siswanto, dkk. *Metodologi Penelitian Kesehatan dan Kedokteran*. Yogyakarta, Bursa Ilmu, 2015.
- Syaufika, Syadzwinia, dkk. *Profil Pasien Ulkus Diabetikum yang Dirawat Di RSUD Arifin Achmad Provinsi Riau Periode 1 Januari-31 Desember 2011*. Fakultas Kedokteran Universitas Riau. 2016.
- Quraish, M. Shihab. *Tafsir Al-Mishbah Volume 1*. Jakarta: Lentera Hati. 2002.
- . *Tafsir Al-Mishbah Volume 4*. Jakarta: Lentera Hati. 2002.
- The Antibiotic Subcommittee of the Pharmacy & Therapeutics Committee and Department of Hospital Epidemiology, *Pocket Guide to Antimicrobial Therapy & Infection Control Third Edition*. UNC Health Care, 2006.
- Tjandrawinata, Raymond R. *Peran Farmakoekonomi dalam Penentuan Kebijakan yang Berkaitan dengan Obat-Obatan*. Jakarta: Dexa Group, 2016.
- Vinayak, Shubhangi Agale. *Chronic Leg Ulcers: Epidemiologi, Aetiopathogenesis, and Management*. India: Department of Pathology, Grant Govt Medical College, 2013.
- World Health Organization. *Global Report On Diabetes*. Perancis: MEO Design, 2016.

Lampiran 1. Profil Pasien Ulkus Kaki Diabetikum

Tingkat Infeksi	Wagner	No. RM	Kelas Rawat	Jenis Kelamin	Antibiotik	Hasil Kultur
Ringan	I-II	844219	Kelas I	P	Ceftriaxone Ceftriaxone metronidazole	-
	II	827625	Kelas II	P	Metronidazole ciprofloxacin Ceftriaxone	-
	II	828038	Kelas III	L	Metronidazole ciprofloxacin Ceftriaxone	<i>Acinobacter bau mannii</i>
	II	246343	VIP	P	Metronidazole ceftriaxone ceftriaxone	<i>Staphylococcus aureus (Gram + coccus)</i>
	II	842602	VIP A	L	Metronidazole ciprofloxacin Ceftriaxone	-
Sedang	V	845439	Kelas I	P	Metronidazo ceftriaxone	-
	IV	833948	Kelas II	L	Metronidazole ciprofloxacin Ceftriaxone	-
	IV	826851	Kelas II	L	Ceftriaxone metronidazole ciprofloxacin	<i>Enterococcus faeca</i>
	III	196792	Kelas II	P	Ceftriaxone metronidazole	-
	IV	844791	Kelas II	P	Meropenem Meropenem metronidazole	<i>E.Coli</i>
	II	839742	Kelas II	L	Clindamicin Ceftriaxone Clindamicin cefixime	-
	II	830940	Kelas III	P	ceftriaxone	-
	IV	827653	kelas III	L	Metromidazole ceftriacone	-
	IV	831895	Kelas III	P	Metronidazole ciprofloxacin ceftazidime Metronidazole ciprofloxacin meropenem	<i>Enterobacter cloacea complex</i>
	III	81855	Kelas III	P	Metronidazole	<i>Acinobacter</i>

					ciprofloxacin ceftriaxone Metronidazole meropenem	<i>baumannii</i>
	II	842722	Kelas III	L	Ceftriaxone metronidazole ciprofloxacin	-
Sedang	V	818325	Kelas III	P	Ceftriaxone ciprofloxacin metronidazole Ceftriaxone metronidazole	<i>Acinobacter baumannii</i>
	IV	840853	VIP	L	Ceftriaxone metronidazole Metronidazole meropenem	<i>E.Coli</i>
Berat	IV	842548	Kelas II	P	Ciprofloxacin metronidazole ceftriaxone	-
	III-IV	841686	Kelas II	P	Ceftriaxone metronidazole levofloxacin	<i>E.Coli</i>
	IV	828483	Kelas II	P	Ceftriaxone metronidazole ciprofloxacin	-
	III	806127	Kelas II	L	Ceftriaxone metronidazole ciprofloxacin	-
	IV	819943	Kelas III	L	Metronidazole ceftriaxone ciprofloxacin Metronidazole levofloxacin ceftriaxone	<i>E.Coli</i>

Keterangan: L (Laki-Laki, P (Perempuan), - (Tidak dilakukan kulturisasi)

Lampiran 2. Langkah Analisis Efektivitas Biaya (AEB)

No	Langkah	Analisis																																								
1.	Tentukan tujuan	<ul style="list-style-type: none"> - Mengetahui biaya penggunaan antibiotik pada pasien ulkus diabetikum di RSUP Dr. Wahidin Sudirohusodo Makassar - Mengetahui yang manakah penggunaan antibiotik yang paling <i>cost-effective</i> pada pasien ulkus kaki diabetikum di RSUP Dr. Wahidin Sudirohusodo Makassar. 																																								
2.	Buat daftar cara untuk mencapai tujuan tersebut.	<p>Membandingkan:</p> <table border="1" style="margin-left: auto; margin-right: auto;"> <thead> <tr> <th>Jenis Terapi Antibiotik</th> </tr> </thead> <tbody> <tr> <td>Ceftriaxone (1)</td> </tr> <tr> <td>Ceftriaxone+Metronidazole (2)</td> </tr> <tr> <td>Meropenem (3)</td> </tr> <tr> <td>Clindamicin+Ceftriaxone (4)</td> </tr> </tbody> </table> <p>Membandingkan biaya medik langsung dan efektivitas antibiotik yang digunakan, berdasarkan kelas rawat pasien</p>	Jenis Terapi Antibiotik	Ceftriaxone (1)	Ceftriaxone+Metronidazole (2)	Meropenem (3)	Clindamicin+Ceftriaxone (4)																																			
Jenis Terapi Antibiotik																																										
Ceftriaxone (1)																																										
Ceftriaxone+Metronidazole (2)																																										
Meropenem (3)																																										
Clindamicin+Ceftriaxone (4)																																										
3.	Identifikasi tingkat efektivitas.	<p>Hasil studi literatur menunjukkan:</p> <ul style="list-style-type: none"> • Efektivitas Pengobatan (1) = 100% • Efektivitas Pengobatan (2)= 100% • Efektivitas Pengobatan (3) = 100% • Efektivitas Pengobatan (3) = 100% 																																								
4.	Identifikasi dan hitung biaya pengobatan.	<p>Biaya rerata yang teridentifikasi dan diukur adalah biaya antibiotik, biaya administrasi, biaya visite dokter dan perawat, serta biaya akomodasi:</p> <table border="1" style="margin-left: auto; margin-right: auto;"> <thead> <tr> <th>Kelas Rawat</th> <th>Kode</th> <th>Jenis Terapi Antibiotik</th> <th>C (Rp)</th> </tr> </thead> <tbody> <tr> <td>Kelas I</td> <td>A</td> <td>(1)</td> <td>1.818.750</td> </tr> <tr> <td>Kelas I</td> <td>B</td> <td>(2)</td> <td>1.813.935</td> </tr> <tr> <td>Kelas II</td> <td>C</td> <td>(3)</td> <td>1.893.940</td> </tr> <tr> <td>Kelas II</td> <td>D</td> <td>(2)</td> <td>1.471.164</td> </tr> <tr> <td>Kelas II</td> <td>E</td> <td>(4)</td> <td>1.343.785</td> </tr> <tr> <td>Kelas III</td> <td>I</td> <td>(1)</td> <td>2.588.850</td> </tr> <tr> <td>Kelas III</td> <td>J</td> <td>(2)</td> <td>1.230.320</td> </tr> <tr> <td>VIP</td> <td>O</td> <td>(1)</td> <td>2.568.975</td> </tr> <tr> <td>VIP</td> <td>P</td> <td>(2)</td> <td>2.703.662</td> </tr> </tbody> </table>	Kelas Rawat	Kode	Jenis Terapi Antibiotik	C (Rp)	Kelas I	A	(1)	1.818.750	Kelas I	B	(2)	1.813.935	Kelas II	C	(3)	1.893.940	Kelas II	D	(2)	1.471.164	Kelas II	E	(4)	1.343.785	Kelas III	I	(1)	2.588.850	Kelas III	J	(2)	1.230.320	VIP	O	(1)	2.568.975	VIP	P	(2)	2.703.662
Kelas Rawat	Kode	Jenis Terapi Antibiotik	C (Rp)																																							
Kelas I	A	(1)	1.818.750																																							
Kelas I	B	(2)	1.813.935																																							
Kelas II	C	(3)	1.893.940																																							
Kelas II	D	(2)	1.471.164																																							
Kelas II	E	(4)	1.343.785																																							
Kelas III	I	(1)	2.588.850																																							
Kelas III	J	(2)	1.230.320																																							
VIP	O	(1)	2.568.975																																							
VIP	P	(2)	2.703.662																																							

5.	Hitung dan lakukan interpretasi efektivitas biaya dari pilihan pengobatan.	<p>a. Hitung Rasio Efektivitas-Biaya (REB) setiap pengobatan.</p> <p style="text-align: center;">Rumus = $\frac{\text{Biaya}}{\text{Efektivitas}}$</p> <table border="1" data-bbox="621 357 1370 856"> <thead> <tr> <th>Kelas Rawat</th> <th>Terapi Antibiotik</th> <th>C (Rp)</th> <th>Efektivitas Terapi (%)</th> <th>ACER (Rp/%)</th> </tr> </thead> <tbody> <tr><td>I</td><td>(1)</td><td>1.818.750</td><td>100</td><td>18.188</td></tr> <tr><td>I</td><td>(2)</td><td>1.813.935</td><td>100</td><td>18.139</td></tr> <tr><td>II</td><td>(3)</td><td>1.893.940</td><td>100</td><td>18.939</td></tr> <tr><td>II</td><td>(2)</td><td>1.471.164</td><td>100</td><td>12.712</td></tr> <tr><td>II</td><td>(4)</td><td>1.343.785</td><td>100</td><td>13.438</td></tr> <tr><td>III</td><td>(1)</td><td>2.065.635</td><td>100</td><td>20.656</td></tr> <tr><td>III</td><td>(2)</td><td>1.230.320</td><td>100</td><td>12.303</td></tr> <tr><td>VIP</td><td>(1)</td><td>2.568.975</td><td>100</td><td>25.690</td></tr> <tr><td>VIP</td><td>(2)</td><td>2.703.662</td><td>100</td><td>27.037</td></tr> </tbody> </table> <p>b. Tentukan posisi alternatif pengobatan dalam Tabel atau Diagram Efektivitas-Biaya.</p> <p>- Kelas Perawatan I</p> <table border="1" data-bbox="630 982 1364 1281"> <thead> <tr> <th>Efektivitas-Biaya</th> <th>Biaya lebih rendah</th> <th>Biaya sama</th> <th>Biaya lebih tinggi</th> </tr> </thead> <tbody> <tr> <td>Efektivitas lebih rendah</td> <td></td> <td></td> <td></td> </tr> <tr> <td>Efektivitas sama</td> <td>B terhadap A</td> <td></td> <td>A terhadap B</td> </tr> <tr> <td>Efektivitas lebih tinggi</td> <td></td> <td></td> <td></td> </tr> </tbody> </table> <p>- Kelas Perawatan II</p> <table border="1" data-bbox="630 1333 1364 1669"> <thead> <tr> <th>Efektivitas-Biaya</th> <th>Biaya lebih rendah</th> <th>Biaya sama</th> <th>Biaya lebih tinggi</th> </tr> </thead> <tbody> <tr> <td>Efektivitas lebih rendah</td> <td></td> <td></td> <td></td> </tr> <tr> <td>Efektivitas sama</td> <td>D terhadap C E terhadap C E terhadap D</td> <td></td> <td>C terhadap D C terhadap E D terhadap E</td> </tr> <tr> <td>Efektivitas lebih tinggi</td> <td></td> <td></td> <td></td> </tr> </tbody> </table> <p>- Kelas Perawatan III</p> <table border="1" data-bbox="621 1774 1370 1921"> <thead> <tr> <th>Efektivitas-Biaya</th> <th>Biaya lebih rendah</th> <th>Biaya sama</th> <th>Biaya lebih tinggi</th> </tr> </thead> <tbody> <tr> <td>Efektivitas lebih rendah</td> <td></td> <td></td> <td></td> </tr> </tbody> </table>	Kelas Rawat	Terapi Antibiotik	C (Rp)	Efektivitas Terapi (%)	ACER (Rp/%)	I	(1)	1.818.750	100	18.188	I	(2)	1.813.935	100	18.139	II	(3)	1.893.940	100	18.939	II	(2)	1.471.164	100	12.712	II	(4)	1.343.785	100	13.438	III	(1)	2.065.635	100	20.656	III	(2)	1.230.320	100	12.303	VIP	(1)	2.568.975	100	25.690	VIP	(2)	2.703.662	100	27.037	Efektivitas-Biaya	Biaya lebih rendah	Biaya sama	Biaya lebih tinggi	Efektivitas lebih rendah				Efektivitas sama	B terhadap A		A terhadap B	Efektivitas lebih tinggi				Efektivitas-Biaya	Biaya lebih rendah	Biaya sama	Biaya lebih tinggi	Efektivitas lebih rendah				Efektivitas sama	D terhadap C E terhadap C E terhadap D		C terhadap D C terhadap E D terhadap E	Efektivitas lebih tinggi				Efektivitas-Biaya	Biaya lebih rendah	Biaya sama	Biaya lebih tinggi	Efektivitas lebih rendah			
Kelas Rawat	Terapi Antibiotik	C (Rp)	Efektivitas Terapi (%)	ACER (Rp/%)																																																																																								
I	(1)	1.818.750	100	18.188																																																																																								
I	(2)	1.813.935	100	18.139																																																																																								
II	(3)	1.893.940	100	18.939																																																																																								
II	(2)	1.471.164	100	12.712																																																																																								
II	(4)	1.343.785	100	13.438																																																																																								
III	(1)	2.065.635	100	20.656																																																																																								
III	(2)	1.230.320	100	12.303																																																																																								
VIP	(1)	2.568.975	100	25.690																																																																																								
VIP	(2)	2.703.662	100	27.037																																																																																								
Efektivitas-Biaya	Biaya lebih rendah	Biaya sama	Biaya lebih tinggi																																																																																									
Efektivitas lebih rendah																																																																																												
Efektivitas sama	B terhadap A		A terhadap B																																																																																									
Efektivitas lebih tinggi																																																																																												
Efektivitas-Biaya	Biaya lebih rendah	Biaya sama	Biaya lebih tinggi																																																																																									
Efektivitas lebih rendah																																																																																												
Efektivitas sama	D terhadap C E terhadap C E terhadap D		C terhadap D C terhadap E D terhadap E																																																																																									
Efektivitas lebih tinggi																																																																																												
Efektivitas-Biaya	Biaya lebih rendah	Biaya sama	Biaya lebih tinggi																																																																																									
Efektivitas lebih rendah																																																																																												

		<table border="1"> <tr> <td>Efektivitas sama</td> <td>J terhadap I</td> <td></td> <td>I terhadap J</td> </tr> <tr> <td>Efektivitas lebih tinggi</td> <td></td> <td></td> <td></td> </tr> </table> <p>- Kelas VIP</p> <table border="1"> <tr> <td>Efektivitas-Biaya</td> <td>Biaya lebih rendah</td> <td>Biaya sama</td> <td>Biaya lebih tinggi</td> </tr> <tr> <td>Efektivitas lebih rendah</td> <td></td> <td></td> <td></td> </tr> <tr> <td>Efektivitas sama</td> <td>O terhadap P</td> <td></td> <td>P terhadap O</td> </tr> <tr> <td>Efektivitas lebih tinggi</td> <td></td> <td></td> <td></td> </tr> </table>	Efektivitas sama	J terhadap I		I terhadap J	Efektivitas lebih tinggi				Efektivitas-Biaya	Biaya lebih rendah	Biaya sama	Biaya lebih tinggi	Efektivitas lebih rendah				Efektivitas sama	O terhadap P		P terhadap O	Efektivitas lebih tinggi				
Efektivitas sama	J terhadap I		I terhadap J																								
Efektivitas lebih tinggi																											
Efektivitas-Biaya	Biaya lebih rendah	Biaya sama	Biaya lebih tinggi																								
Efektivitas lebih rendah																											
Efektivitas sama	O terhadap P		P terhadap O																								
Efektivitas lebih tinggi																											
6.	Interpretasi	<table border="1"> <thead> <tr> <th>Kode</th> <th>Kelas</th> <th>Terapi Antibiotik</th> <th>C (Rp)</th> <th>E (%)</th> </tr> </thead> <tbody> <tr> <td>B</td> <td>Kelas I</td> <td>Ceftriaxone+metronidazole</td> <td>1.813.935</td> <td>100</td> </tr> <tr> <td>E</td> <td>Kelas II</td> <td>Clindamicin+ceftriaxone</td> <td>1.343.785</td> <td>100</td> </tr> <tr> <td>J</td> <td>Kelas III</td> <td>Ceftriaxone+metronidazole</td> <td>1.230.320</td> <td>100</td> </tr> <tr> <td>O</td> <td>VIP</td> <td>Ceftriaxone</td> <td>2.568.975</td> <td>100</td> </tr> </tbody> </table>	Kode	Kelas	Terapi Antibiotik	C (Rp)	E (%)	B	Kelas I	Ceftriaxone+metronidazole	1.813.935	100	E	Kelas II	Clindamicin+ceftriaxone	1.343.785	100	J	Kelas III	Ceftriaxone+metronidazole	1.230.320	100	O	VIP	Ceftriaxone	2.568.975	100
Kode	Kelas	Terapi Antibiotik	C (Rp)	E (%)																							
B	Kelas I	Ceftriaxone+metronidazole	1.813.935	100																							
E	Kelas II	Clindamicin+ceftriaxone	1.343.785	100																							
J	Kelas III	Ceftriaxone+metronidazole	1.230.320	100																							
O	VIP	Ceftriaxone	2.568.975	100																							

Lampiran 3. Lembar Pengumpulan Data Medik Pasien Ulkus Kaki Diabetikum

Rumah Sakit _____

DRUG ALLERGY :

Nama :	No. Rekam Medik :	Usia :	Gender : L / P
Kondisi Umum :	Tinggi badan :	Berat badan:	Kamar/Bangsal:
Hal lain:_____	Calculated BMI:		

Keluhan Masuk Rumah Sakit (MRS) :
Riwayat Penyakit :
Riwayat Kesehatan Mental (jika ada):

Riwayat pengobatan:	Review of system: Tekanan Darah: mmHg RR: breaths/min Nadi: p/min Suhu: °C									
Riwayat Keluarga (Penyakit Keluarga ataupun kondisi sosial) : 1. 2. 3. 4.	<table border="1"> <tr> <td data-bbox="1058 483 1344 548">Merokok</td> <td data-bbox="1344 483 1459 548"></td> </tr> <tr> <td data-bbox="1058 548 1344 613">Alkohol</td> <td data-bbox="1344 548 1459 613"></td> </tr> <tr> <td data-bbox="1058 613 1344 678">Penyalah Gunaan Obat</td> <td data-bbox="1344 613 1459 678"></td> </tr> <tr> <td data-bbox="1058 678 1344 743">Hamil/menyusui</td> <td data-bbox="1344 678 1459 743"></td> </tr> </table>		Merokok		Alkohol		Penyalah Gunaan Obat		Hamil/menyusui	
Merokok										
Alkohol										
Penyalah Gunaan Obat										
Hamil/menyusui										
Diagnosis/Surgical Procedure:										

C&S	Date	Date (sampling)	Source/sample	M/organism	Sensitivity	Resistant	LIPID	Date				
									T. CHOL	<5.7 mmol/L		
									C-TG	<1.7 mmol/L		
									C-HDL	>1.7mmol/L		
									C-LDL	<3.9 mmol/L		

DOKUMEN FARMASI PASIEN

RUANGAN ASAL :
 NAMA/JENIS KELAMIN :
 ALAMAT :
 UMUR/BB/TB :
 RIWAYAT ALERGI (), ASMA ()

Diagnosa :
 ALASAN MRS :
 RUJUKAN DARI :
 SKALA NYERI :
 RPD :

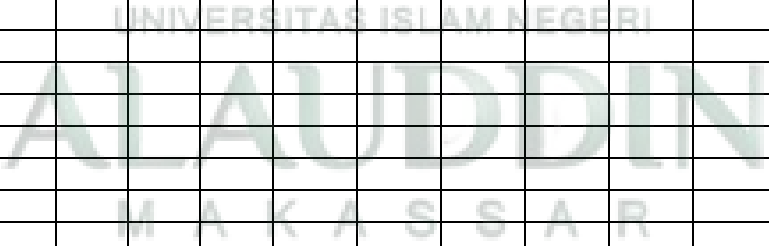
Tgl MRS/KRS:...../.....
 KETERANGAN KRS :
 NAMA DOKTER :
 NAMA FARMASIS :

No	Nama Obat	Bentuk Sediaan	Dosis Regimen	Lama Terapi	Tanggal pemberian obat				



DATA KLINIK

DATA KLINIK	TANGGAL													
TEKANAN DARAH														
RR														
NADI														
SUHU														
KU/GCS														
SESAK														
NYERI DADA														
EDEMA														
BATUK														



Lampiran 4. Skema Kerja

Pengajuan kode etik di Komite
Etik Penelitian Fakultas
Kedokteran, Universitas
Hasanuddin



Pengajuan Proposal dan Surat
Izin Penelitian di Instalasi
Rekam Medik RSUP DR.
Wahidin Sudirohusodo Makassar



Pengambilan data penelitian, di
bagian Instalasi Rekam Medik
RSUP Dr. Wahidin Sudirohusodo
Makassar




Mencatat data rekam
medik yang sesuai
kriteria inklusi



Analisis Efektivitas
Biaya (AEB)

Lampiran 5. Kode Etik Penelitian


KEMENTERIAN RISET, TEKNOLOGI DAN PENDIDIKAN TINGGI
UNIVERSITAS HASANUDDIN
FAKULTAS KEDOKTERAN
RSPTN UNIVERSITAS HASANUDDIN
RSUP Dr. WAHIDIN SUDIROHUSODO MAKASSAR
KOMITE ETIK PENELITIAN KESEHATAN
 Sekretariat - Lantai 3 Gedung Laboratorium Terpadu
 JL. PERINTIS KEMERDEKAAN KAMPUS TAMALANREA KM.10 MAKASSAR 90245.
Contact Person di Ruang dan Ruang: 3954-PAD, Sp.GK TELP: 391241200038, 391113700005, Fax: 39431391433

REKOMENDASI PERSETUJUAN ETIK
 Nomor: 365 / H4.B.4.5.31 / PP36-KOMETIK / 2018
 Tanggal: 14 Mei 2018

Dengan ini Menyatakan bahwa Protokol dan Dokumen yang berhubungan Dengan Protokol berikut ini telah mendapatkan Persetujuan Etik.

No Protokol	UH18050279		No. Sponsor Protokol	
Peneliti Utama	Andi Sri Muliati T		Sponsor	Pribadi
Judul Peneliti	Analisis Efektivitas Biaya (AFB Cost Effectiveness Analysis/CEA) Penggunaan Antibiotik Pada Pasien Ulkus Kaki Diabetikum di RSUP Dr.Wahidin Sudirohusodo Makassar			
No Versi Protokol	1	Tanggal Versi	7 Mei 2018	
No Versi PSP	Tanggal Versi			
Tempat Penelitian	RSUP dr. Wahidin Sudirohusodo - Makassar			
Jenis Review	<input checked="" type="checkbox"/> Exempted <input type="checkbox"/> Expedited <input type="checkbox"/> Fullboard Tanggal	Masa Berlaku	Frekuensi review lanjutan	
		14 Mei 2018 sampai 14 Mei 2019		
Ketua Komisi Etik Penelitian	Nama Prof.Dr.dr. Suryani As'ad, M.Sc., Sp.GK (K)		Tanda tangan	Tanggal
Sekretaris Komisi Etik Penelitian	Nama dr. Agussalim Bulhari, M.Med., Ph.D., Sp.GK (K)		Tanda tangan	Tanggal

Kewajiban Peneliti Utama

- Menyerahkan Amandemen Protokol untuk persetujuan sebelum di implementasikan
- Menyerahkan Laporan SAE ke Komisi Etik dalam 24 jam dan dilengkapi dalam 7 hari dan Laporan SAEK dalam 72 jam setelah Peneliti Utama menerima laporan
- Menyerahkan Laporan Kemajuan (progress report) setiap 6 bulan untuk penelitian resiko tinggi dan setiap setahun untuk penelitian resiko rendah
- Menyerahkan laporan akhir setelah Penelitian berakhir
- Melaporkan penyimpangan dari protokol yang ditetapkan (protocol deviation / violation)
- Memenuhi semua peraturan yang ditetapkan

RIWAYAT HIDUP



Dilahirkan di kehidupan ini dengan nama Andi Srie Muniati T, tanggal 15 Januari 1995 di Lasehao, Sulawesi Tenggara. Dari pasangan suami istri Andi Tarsan B dan Waode Nurfin. Meskipun lahir di Lasehao, tetapi saat usia 2 bulan, Ia dibesarkan di Bone, Sulawesi Selatan.

Andi Muni atau sering juga disapa Andin adalah anak ke-5 dari 7 bersaudara, namun pada tahun 2016 sang adik yang bernama Andi Rahmatullah T yang merupakan anak ke-6 meninggal dunia akibat operasi yang dijalannya gagal. Tetapi hal itu tidak menutup semangat penulis untuk selalu bersyukur karena Ia tahu bahwa Allah SWT lebih merindukan Almarhum dan juga penulis masih memiliki saudara lainnya yaitu Andi Karsafin T yang merupakan anak pertama, Andi Nirwan Tafiat T, Andi Wahyudin T, Andi Widiana Wati, dan Andi Muhammad Alam Saputra. Memiliki gelar kebangsawanan di kampung halaman tidak menjadikan keluarga penulis berbangga diri, melainkan sejak kecil Orang Tua mereka mendidik anak-anaknya dengan “KESEDERHANAAN”, sehingga menjadikan anak mereka pribadi yang sangat mandiri.

Berbeda dengan saudara-saudara lainnya. Penulis tidak pernah menginjakkan kaki di bangku TK. Anak ke-5 dari 7 bersaudara ini memulai pendidikannya di sekolah dasar di desa tempat Ia dibesarkan yaitu SDN 148 Selli dan berlanjut ke jenjang berikutnya di SMPN 1 Lappariaja. Setelah menyelesaikan pendidikannya di SMPN 1 Lappariaja, Iapun melanjutkan pendidikannya di SMAN 1 Lappariaja. Tetapi, pasca resmi menjadi alumni SMA tahun 2013, ie mencoba mendaftar di kampus yang berada di Makassar yaitu jurusan Farmasi dan Kedokteran UNHAS serta jurusan Farmasi dan Pendidikan Matematika di UIN Alauddin Makassar, Qadarullah Penulis belum bisa melanjutkan pendidikan ke jenjang yang lebih tinggi dan memilih bimbingan selama setahun di JILC dan Gajah Mada yang ada di Makassar. Pada tahun 2014,

Penulis mendaftar kembali dengan memilih Farmasi UIN Alauddin Makassar sebagai pilihan pertama dan Alhamdulillah bisa lulus di dua jalur yang berbeda.

Bisa dibersamakan dengan keluarga besar di Farmasi UIN Alauddin khususnya teman-teman angkatan tahun 2014 “GALENICA” dari awal tahun 2014 hingga akhir penyelesaian tahun 2018 saat ini, membuat Penulis sangat bersyukur, karena Ukhuwah yang Insyaa ALLAH tidak akan terputus hingga masa perantaraan di Dunia ini terhenti. Di masa penyelesaianpun, Penulis tidak melakukannya sendiri, melainkan dibersamakan dengan salahsatu Sahabat di angkatan yang senantiasa menjadi motivasi penulis. Selama menjalani tugas sebagai Mahasiswi sekaligus Muslimah di Kampus Peradaban UIN Alauddin Makassar membuat Penulis memahami bahwasanya manusia adalah makhluk paling sempurna yang Allah SWT ciptakan, karena ALLAH menghidayahkan Manusia potensi berupa “Akal” yang tidak dimiliki oleh ciptaan lainnya. Kitab-Nya (Al-Qur’an) sudah menjelaskan bagaimana Islam mengatur dan menyempurnakan segala aspek KEHIDUPAN dan AKHIRAT, oleh karena itu meletakkan akalnya ke tempat yang benar atau salah adalah pilihan tiap manusia.

“Wahai orang-orang beriman! Masuklah ke dalam Islam secara keseluruhan, dan janganlah kamu ikuti langkah-langkah setan. Sungguh, ia musuh yang nyata bagimu” (QS. AL-Baqarah [2]: 208)

ALA UDDIN
M A K A S S A R