

**RANCANG BANGUN SISTEM PUBLIKASI DAN
IDENTIFIKASI PENEMUAN KENDARAAN HILANG PADA
POLISI RESOR SELURUH WILAYAH INDONESIA**



UNIVERSITAS ISLAM NEGERI
ALAUDDIN
MAKASSAR

SKRIPSI

Diajukan Untuk Memenuhi Salah Satu Syarat Meraih Gelar
Sarjana Komputer pada Jurusan Sistem Informasi
Fakultas Sains dan Teknologi
UIN Alauddin Makassar

Oleh:

MUH.ARFAH R.
NIM: 60900113044

**FAKULTAS SAINS DAN TEKNOLOGI
UNIVERSITAS ISLAM NEGERI ALAUDDIN MAKASSAR
2018**

PERNYATAAN KEASLIAN SKRIPSI

Saya yang bertanda tangan di bawah ini:

Nama : Muh Arfah R
NIM : 60900113044
Tempat/Tgl. Lahir : Tanetea, 15 11 1994
Jurusan : Sistem Informasi
Fakultas/Program : Sains dan Teknologi
Judul : Rancang Bangun Sistem Publikasi dan Identifikasi
Penemuan Kendaraan Hilang Pada Polisi Resor
Seluruh Wilayah Indonesia

Menyatakan dengan sebenarnya bahwa skripsi yang saya tulis ini benar merupakan hasil karya saya sendiri. Jika di kemudian hari terbukti bahwa ini merupakan duplikasi, tiruan, plagiat, atau dibuat oleh orang lain, sebagian atau seluruhnya, maka skripsi dan gelar yang diperoleh karenanya batal demi hukum.

Samata, 16 November 2018

Penyusun,



Muh Arfah R

NIM : 60900113044

PERSETUJUAN PEMBIMBING

Pembimbing penulisan skripsi saudara **Muh Arfah R**, mahasiswa Jurusan Sistem Informasi pada Fakultas Sains dan Teknologi Universitas Islam Negeri (UIN) Alauddin Makassar, setelah dengan seksama meneliti dan mengoreksi skripsi yang bersangkutan dengan judul, "**Rancang Bangun Sistem Publikasi dan Identifikasi Penemuan Kendaraan Hilang Pada Polisi Resor Seluruh Wilayah Indonesia**", memandang bahwa skripsi tersebut telah memenuhi syarat-syarat ilmiah dan dapat disetujui untuk diajukan ke sidang Munaqasyah.

Demikian persetujuan ini diberikan untuk proses selanjutnya

Makassar, 12-November-2018

Pembimbing I


Faisal S.T.MT
NIP.19720721 201101 1 001

Pembimbing II


Rahman S.Kom., M.T
NIDN.

PENGESAHAN SKRIPSI

Skripsi yang berjudul “Rancang Bangun Sistem Publikasi dan Identifikasi Penemuan Kendaraan Hilang Pada Polisi Resor Seluruh Wilayah Indonesia” yang disusun oleh Muh Arfah R, NIM 60900113044, mahasiswa Jurusan Sistem Informasi pada Fakultas Sains dan Teknologi UIN Alauddin Makassar, telah diuji dan dipertahankan dalam sidang munaqasyah yang diselenggarakan pada Hari Jum’at, Tanggal 16, November 2018, dinyatakan telah dapat diterima sebagai salah satu syarat untuk memperoleh gelar Sarjana dalam Ilmu Sistem Informasi, Jurusan Sistem Informasi.

Samata, 16-November-2018

DEWAN PENGUJI :

Ketua	: Prof.Dr.H.Arifuddin,M.ag.	(.....)
Sekretaris	: Antamil, S.T.,M.T.	(.....)
Munaqisy I	: Dr. H. Kamaruddin Tone, M.M.	(.....)
Munaqisy II	: Dr.Urbanus Uma leu, M.Ag.	(.....)
Pembimbing I	: Faisal, S.T.,M.T	(.....)
Pembimbing II	: Rahman, S.Kom., M.T.	(.....)

Diketahui oleh :

Dekan Fakultas Sains dan Teknologi

UIN Alauddin Makassar,



Prof. Dr. H. Arifuddin, M.Ag.

NIP. 19691205 199303 1 001

KATA PENGANTAR

بِسْمِ اللَّهِ الرَّحْمَنِ الرَّحِيمِ

Dengan segala kerendahan hati penulis panjatkan puji syukur kehadiran Allah swt., atas segala limpahan rahmat dan hidayah-Nya, serta shalawat dan Salam, senantiasa tercurahkan kepada junjungan Nabi Muhammad saw., yang telah menyelamatkan manusia dari dunia Jahiliyah, menuju dunia terdidik yang diterangi dengan cahaya keilmuan sehingga skripsi dengan judul “*Rancang Bangun Sistem Publikasi Dan Identifikasi Penemuan Kendaraan Hilang Pada Polisi Resor Seluruh Wilayah Indonesia*” dapat terselesaikan dengan baik meski melalui banyak tantangan dan hambatan.

Skripsi ini diajukan untuk memenuhi salah satu syarat utama, dalam meraih gelar Sarjana Komputer (S.Kom.) pada Jurusan Sistem Informasi, Fakultas Sains dan Teknologi, Universitas Islam Negeri (UIN) Alauddin Makassar. Penulis menyadari bahwa didalam penyusunan skripsi ini, tidak terlepas dari berbagai pihak yang banyak memberikan doa, dukungan dan semangatnya.

Olehnya itu, melalui kesempatan ini, penulis menyampaikan rasa terima kasih yang sebesar-besarnya kepada kedua orang tua penulis Bapak Ruddin dan Ibu Hatija atas limpahan kasih sayang pengorbanan, dorongan semangat dan doa yang selalu dipanjatkan untuk penulis. Serta untuk saudara Ramli.R, S.Sos yang selalu memotivasi, memberi semangat dan ruang kepada penulis untuk tetap berkarya dan penghargaan yang setinggi-tingginya kepada :

1. Rektor Universitas Islam Negeri (UIN) Alauddin Makassar Prof. Dr. H. Musafir Pababbari, M.Si.
2. Dekan Fakultas Sains dan Teknologi Universitas Islam Negeri (UIN) Alauddin Makassar Prof. Arifuddin Ahmad, M.Ag.
3. Mantan Ketua Jurusan Sistem Informasi, Fakultas Sains dan Teknologi, Universitas Islam Negeri (UIN) Alauddin Makassar. Alm Ayahanda Yusran Bobihu, S.Kom.,M.Si.
4. Ketua Jurusan dan Sekretaris Jurusan Sistem Informasi, Fakultas Sains dan Teknologi, Universitas Islam Negeri (UIN) Alauddin Makassar, Faisal Akib, S.Kom., M.Kom dan Ibu Farida Yusuf, S.Kom, M.T
5. Pembimbing I Faisal, S.T.,M.T dan Pembimbing II Rahman, S.Kom, M.T., yang telah membimbing penulis dengan Sangat baik penuh kesabaran.
6. Penguji I Dr. H. Kamaruddin Tone, M. M, dan Penguji II Dr.Urbanus Uma Leu, M.Ag yang telah menyumbangkan banyak ide dan saran yang membangun.
7. Seluruh Dosen Jurusan Sistem Informasi dan Teknik Informatika.
8. Keluarga besar Polisi Resor Gowa, terima kasih atas sambutan, kesempatan, dan arahannya. atas sumbangsinya untuk melengkapi data aplikasi.
9. Terkhusus Keluarga Besar Jurusan Sistem Informasi angkatan 2013 “BORLAND” atas kebersamaan, kekeluargaan, dukungan, dan canda tawa yang sering kali muncul mewarnai hari-hari penulis selama duduk di bangku kuliah.
10. Sahabat-sahabat saya Danial, S.Kom dan Tri Harry Muliana Amra, dan lainnya yang tergabung dalam HIMASUTA (Himpunan Mahasiswa Suka Terlambat)

yang selalu setia menemani bimbingan dan memberikan semangat dalam proses penyelesaian tugas akhir ini.

11. *Best Partner*, Muhammad Ikhwan Burhan, S.Kom, yang telah setia menemani selama ini. Terima kasih atas dukungan dan semangat dalam menyelesaikan tugas akhir ini.
12. Terima kasih banyak kepada teman-teman penyelenggara pemilihan PPK Kec.Tinggimoncong dan terkhusus PPS Kel.Bulutana yang memberikan banyak dukungan,motivasi agar tetap semangat dalam penyusunan skripsi ini.
13. Seluruh pihak yang tidak dapat penulis sebutkan satu per satu, namun telah banyak terlibat membantu penulis dalam proses penyusunan skripsi ini.

Semoga skripsi ini dapat bernilai ibadah disisi Allah swt dan dijadikan sumbangsi sebagai upaya mencerdaskan kehidupan bangsa, agar berguna bagi pengembangan ilmu pengetahuan khususnya bagi mahasiswa Sistem Informasi UIN Alauddin Makassar.

Samata,16, November, 2018

MUH.ARFAH R.

DAFTAR ISI

HALAMAN JUDUL	i
HALAMAN PERNYATAAN KEASLIAN SKRIPSI.....	ii
PERSETUJUAN PEMBIMBING	iii
HALAMAN PENGESAHAN SKRIPSI.....	iv
KATA PENGANTAR.....	v
DAFTAR ISI.....	viii
DAFTAR GAMBAR.....	x
DAFTAR TABEL	xiii
ABSTRAK	xiv
BAB I PENDAHULUAN	
A. Latar Belakang Masalah.....	1
B. Rumusan Masalah.....	6
C. Fokus Penelitian dan Deskripsi Fokus	6
D. Kajian Pustaka	7
E. Tujuan dan Kegunaan Penelitian	10
BAB II TINJAUAN TEORITIS	
A. Rancang Bangun	12
B. Sistem.....	12
C. Publikasi.....	16
D. Identifikasi	17
E. Pencarian.....	17
F. Website	18
G. Framework	18
H. Bootstrap	19
I. PhpMyAdmin.....	20
J. MySQL	20
K. Xampp.....	21
L. Notasi	21

BAB III METODE PENELITIAN

A. Jenis dan Lokasi Penelitian	26
B. Teknik Pengolahan Data dan Analisa Data.....	28
C. Metode Perancangan Aplikasi	29
D. Teknik Pengujian Sistem	31

BAB IV ANALISIS DAN PERANCANGAN SISTEM

A. Analisis Sistem yang Sedang Berjalan	33
B. Analisis Sistem yang Diusulkan	34
C. Perancangan Sistem	37
D. Perancangan <i>Iterface</i>	44

BAB V IMPLEMENTASI DAN PENGUJIAN SISTEM

A. Implementasi.....	49
B. Pengujian.....	57

BAB VI PENUTUP

A. Kesimpulan	60
B. Saran	60

DAFTAR PUSTAKA

RIWAYAT HIDUP PENULIS



DAFTAR GAMBAR


Gambar III.1	<i>Model Waterfall</i>	29
Gambar III.2	<i>Model Black Box Testing</i>	32
Gambar IV.1	<i>Flowmap</i> Sistem yang Sedang Berjalan	33
Gambar IV.2	<i>Flowmap</i> Sistem yang Di Usulkan	36
Gambar IV.3	Diagram Konteks	38
Gambar IV.4	Diagram Berjenjang	39
Gambar IV.5	DFD level 1	40
Gambar IV.6	ERD Sistem.....	41
Gambar IV.7	<i>Flowchart</i> Sistem.....	44
Gambar IV.8	Perancangan Halaman Homepage	45
Gambar IV.9	Perancangan Menu Pencarian Kendaraan.....	45
Gambar IV.10	Perancangan Dasbord Admin.....	46
Gambar IV.11	Perancangan Dasbord Admin Profil Polres	47
Gambar IV.12	Perancangan Menu Kegiatan	47
Gambar IV.13	Perancangan Dasbord Admin Menu Laporan.....	48
Gambar V.1	Antarmuka Halaman Awal.....	49
Gambar V.2	Antarmuka Halaman About	50
Gambar V.3	Antarmuka Halaman Menu Pencarian Kendaraan.....	50
Gambar V.4	Antarmuka Halaman Hasil Percarian Yang Di Temukan.....	51
Gambar V.5	Antarmuka Halaman Hasil Pencarian Yang Tidak Ditemukan	51
Gambar V.6	Antarmuka Halaman Login Admin.....	52
Gambar V.7	Antarmuka Dashboard admin	52
Gambar V.8	Antarmuka Halaman Edit Profil	53
Gambar V.9	Antarmuka Halaman Input Kendaraan Ditemukan.....	53

Gambar V.10	Antarmuka Halaman Menu Laporan.....	54
Gambar V.11	Antarmuka Halaman Cetak Laporan.....	54
Gambar V.12	Antarmuka Halaman Laporan Kendaraan Yang Dikembalikan	55
Gambar V.13	Antarmuka Halaman Cetak Laporan Yang Telah Dikembalikan	55
Gambar V.14	Antarmuka Dashboard Admin	56
Gambar V.15	Antarmuka Halaman Menu Laporan.....	56
Gambar V.16	Antarmuka Halaman Laporan Kendaraan Yang Dikembalikan	57



DAFTAR TABEL

Tabel II.1	Simbol-simbol Flow Map	21
Tabel II.2	Simbol DFD	23
Tabel II.3	Notasi <i>Entity Relationship Diagram</i>	24
Tabel II.4	Simbol-simbol <i>Flowchart</i>	24
Tabel IV.1	Tabel Polisi	42
Tabel IV.2	Tabel Jurusan	43
Tabel V.1	Uji Sistem Antarmuka User	58
Tabel V.2	Uji Sistem Antarmuka Admin	58



ABSTRAK

Nama : Muh.Arfaq R.
Nim : 60900113044
Jurusan : Sistem Informasi
Judul : Rancang Bangun Sistem Publikasi Dan Identifikasi Penemuan Kendaraan Hilang Pada Polisi Resor Seluruh Wilayah Indonesia.
Pembimbing I : Faisal, S.T., M.T
Pembimbing II : Rahman, S.Kom., M.T

Penelitian ini dilatarbelakangi karena seringkali terjadi kehilangan terkhusus kehilangan kendaraan yang terjadi di mana-mana dan ini sangat meresahkan masyarakat maka dari itu saya berpikir untuk mewedahi bukan mengatasi atau meminimalisir kehilangan kendaraan dengan adanya rancangan yang ingin saya buat dalam bentuk aplikasi berbasis web tapi cuman mempermudah para korban kehilangan untuk mencari informasi ketika kendaraan tersebut di temukan oleh pihak kepolisian. Begitupun pihak kepolisian lebih mudah untuk mempublikasikan kendaraan yang telah di temukan ke masyarakat agar kendaraan tersebut dapat di kembalikan kepemiliknya dan tidak menjadi beban di kantor polisi ketika kendaraan hasil curanmor numpuk tidak mengetahui siapa pemiliknya.karena di mana saat kendaraan yang di temukan bukan dimana kendaraan tersebut hilang. Untuk menyebarkan informasi temuan kendaraan lewat koran,sosial media saya rasa itu kurang efektif .maka dari itu saya pikir dengan aplikasi sistem publikasi dan identifikasi penemuan kendaraan hilang pada kantor polisi resor mungkin ini salah satu solusi untuk polisi dan masyarakat.

Jenis penelitian yang digunakan pada penelitian ini adalah jenis penelitan kualitatif, dengan metode penelitian deskriptif. Pengembangan aplikasi ini menggunakan metode waterfall melalui tahapan-tahapan seperti analisa kebutuhan, desain sistem, penulisan kode program, pengujian program dan penerapan program. Adapun teknik metode pengujian yang digunakan pada penelitian ini adalah menggunakan metode pengujian Black Box.

Hasil dari penelitian ini menunjukkan bahwa sistem ini sangat membantu masyarakat dalam pencarian dan kepolisian dalam mepublikasikan kendaraan hasil curanmor. Dan juga sistem ini telah berjalan sesuai dengan fungsi yang diharapkan.

Kata Kunci : Publikasi,Identifikasi,Penemuan Kendaraan, Pada Polisi Resor, Website.

BAB I

PENDAHULUAN

A. *Latar Belakang Masalah*

Kepolisian Negara Republik Indonesia berdiri pada tanggal 1 Juli 1946 memiliki tugas utama yaitu menjaga keamanan dan ketertiban Negara dan masyarakat. Dalam perkembangan selanjutnya Kepolisian Negara masuk ke dalam wadah ABRI bersama dengan TNI sehingga tugas utama jajaran kepolisian adalah menjaga keamanan, sedangkan menjaga ketertiban masyarakat sering terbengkalai atau tidak berjalan sebagaimana yang diharapkan. Hal ini berlangsung selama masa orde lama dan orde baru berkuasa di Indonesia.

Setelah masa reformasi orientasi fungsi dan tugas kepolisian lambat laun berubah Polisi keluar dari ABRI. Fungsi dan tugas utama kepolisian adalah menjaga ketertiban masyarakat. Kesadaran dalam mengubah cara pandang tugas utama polisi dari pendekatan keamanan menjadi pendekatan ketertiban masyarakat diakibatkan kejahatan timbul dari masyarakat yang tidak tertib hukum dan tidak sadar hukum. Dalam amandemen Ke tiga Undang- Undang Dasar Republik Indonesia Tahun 1945 Pada Pasal 1 ayat 3 dinyatakan: "Negara Indonesia adalah Negara hukum."

The American Heritage Dictionary of The English language, mendefinisikan konsep Polisi sebagai berikut: 1.a. *Agovermental department* 2 *established to maintain order, enforce the law, and detect crime*, b. *(take pl.v). The members of such a department*. Dalam terjemahan bebas, Polisi

adalah sebuah Departemen Pemerintahan yang didirikan untuk memelihara keteraturan serta ketertiban dalam masyarakat, menegakkan hukum, dan mendekteksi kejahatan serta mencegah terjadinya kejahatan. (American Heritage Dictionary of the English Language, 2000).

Akhir-akhir ini berbagai macam bentuk kriminalitas sudah demikian merebak dan meresahkan orang dalam kehidupan masyarakat sehari-hari, salah satu di antaranya adalah pencurian kendaraan bermotor di Indonesia pada saat ini terjadi tidak hanya di kota-kota besar saja, namun pencurian kendaraan bermotor bisa terjadi di mana saja. Berdasarkan tugas utama kepolisian yaitu menjaga keteraturan keamanan dan ketertiban masyarakat sudah menjadi kewajiban kepolisian dalam menanggulangi tindak pidana pencurian kendaraan bermotor khususnya bagian reserse kriminal unit pencurian kendaraan bermotor (RANMOR).

Berdasarkan hasil dari observasi dan wawancara dengan bapak AKBP Hary Marwanto, selaku Kasat Reskrim Polres Gowa diketahui maraknya kasus pencurian kendaraan bermotor, hal ini diketahui berdasarkan laporan Polres Gowa sebanyak 356 kendaraan hilang sepanjang tahun 2017 dan hanya kurang lebih 30% kendaraan hilang yang ditemukan oleh pihak Polres Gowa. Selain itu kurangnya publikasi informasi kendaraan yang ditemukan menjadi kendala kepolisian mengembalikan kendaraan yang telah ditemukan kepada pemiliknya.

Nabi Muhammad saw bersabda :

أَنَّ رَجُلًا سَأَلَ رَسُولَ اللَّهِ صَلَّى اللَّهُ عَلَيْهِ وَسَلَّمَ عَنِ اللَّقْطَةِ فَقَالَ عَرَفْتَهَا سَنَةً
ثُمَّ اعْرِفْ وَكَأَنَّهَا وَعِفَاصُهَا ثُمَّ اسْتَنْفِقْ بِهَا فَإِنْ جَاءَ رَبُّهَا فَأَدِّهَا إِلَيْهِ

Artinya :

“ bahwa seorang laki-laki bertanya kepada Rasulullah shallallahu 'alaihi wasallam tentang barang temuan, lalu beliau bersabda : Umumkanlah selama setahun, lalu kenalilah wadah dan talinya setelah itu manfaatkanlah ia, jika pemiliknya datang maka berikanlah barang tersebut kepadanya ” (HR. Muslim no 3248)

Jelas bahwa jika kita menemukan barang hilang kita dihadapkan pada dua pilihan yakni mengembalikannya agar tidak mendapatkan kewajiban untuk mengumumkannya selama setahun atau mengambilnya dan siap mendapatkan kewajiban untuk mengumumkannya selama setahun. Dikarenakan alasan yang kedua yang apabila pihak polisi menemukan kendaraan maka berkewajiban mengumumkan dan mempublikasikan kepada masyarakat selama kendaraan masih dalam tanggung jawab polisi.

Menurut analisa penulis, maka selain publikasi informasi kepada masyarakat terdapat beberapa alasan lain yang menjadi kendala kepolisian mengembalikan kendaraan yang telah ditemukan kepada pemiliknya, seperti kendaraan hasil curanmor ditemukan bukan pada daerah di mana kendaraan tersebut hilang, kurang maksimalnya pertukaran informasi antara pihak kepolisian suatu daerah dengan daerah lainnya tentang kendaraan hilang, serta tidak adanya suatu *platform* khusus yang berfungsi sebagai publikasi informasi kendaraan hilang yang memudahkan masyarakat khususnya korban pencurian motor mencari informasi kendaraannya.

Perkembangan teknologi pada masa kini yang terus berkembang, sehingga membuat internet serta banyak sosial media juga semakin berkembang. Walaupun belum ke seluruh bagian Indonesia, namun hal-hal

berbau kemajuan teknologi tersebut telah tersebar ke hampir seluruh lapisan masyarakat Indonesia. Kebanyakan orang yang mengakses internet ataupun sosial media di Indonesia ini adalah mereka yang menggunakan *handphone*. Kini terasa seperti tidak ada batasan dengan orang lain meski mereka berjarak ratusan ribu kilometer dari lokasi seseorang. Hal itu terjadi karena kemajuan di teknologi masa kini. Kini khususnya di Indonesia, banyak sekali manusia yang bergantung pada teknologi dan sangat sulit untuk lepas dari hal-hal seputar teknologi. Bahkan bisa dikata di era ini bila seseorang tidak menggunakan teknologi-teknologi tersebut, orang tersebut tidak dapat diterima dengan baik di lingkungannya. Kemajuan teknologi dalam berkomunikasi masa kini telah membawa banyak dampak serta perubahan dalam masyarakat.

Sejalan dengan perkembangan teknologi, sistem informasi dengan menggunakan teknologi komputer yang sangat canggih dan modern akan memudahkan kita untuk melakukan pengolahan data yang dapat menghemat waktu, ruang dan biaya. Menurut Rangga Irawan dan Sukadi (2013:2) sistem informasi adalah teknologi informasi yang diorganisasikan untuk mencapai tujuan dalam sebuah organisasi. Secara teknis sistem informasi dapat didefinisikan sebagai kumpulan komponen yang saling berhubungan, mengumpulkan, memproses, menyimpan dan mendistribusikan informasi untuk menunjang pengambilan keputusan dan pengawasan dalam suatu organisasi. Dan hasil suatu informasi yang diperoleh akan sangat memuaskan, berguna dan bermanfaat dari suatu lembaga atau instansi yang

menggunakannya. Pengolahan data dan informasi secara cepat, tepat dan efisien adalah hal penting yang dibutuhkan bagi lembaga atau instansi, yaitu salah satunya adalah lembaga instansi Kepolisian. Allah swt berfirman dalam *QS al-hujarat/49:6* sebagai berikut :

يٰۤاَيُّهَا الَّذِيْنَ ءَامَنُوْا اِنْ جَاءَكُمْ فٰسِقٌۢ بِنَبَاٍ فَتَبَيَّنُوْا اَنْ تُصِيْبُوْا
 قَوْمًا بِجَهْلَةٍ فَتُصْبِحُوْا عَلٰى مَا فَعَلْتُمْ نٰدِيْمِيْنَ ﴿٦﴾

Terjemahnya :

“Hai orang-orang yang beriman, jika datang kepadamu orang Fasik membawa suatu berita, Maka periksalah dengan teliti agar kamu tidak menimpakan suatu musibah kepada suatu kaum tanpa mengetahui keadaannya yang menyebabkan kamu menyesal atas perbuatanmu itu“
 (Departemen Agama RI, 2010)

Dalam pandangan Islam ayat ini memberikan penjelasan bagi umat manusia untuk selalu tabayyun dalam segala berita yang disampaikan oleh kaum muslimin maupun non muslim. Kemudian ayat ini menyuruh kepada umat manusia agar berhati-hati dalam menerima dan memberikan informasi, supaya tidak ada pihak atau kaum yang dirugikan, ditimpa musibah atau bencana yang disebabkan berita yang belum pasti kebenarannya sehingga lebih jelasnya suatu berita menyebabkan penyesalan yang terjadi (Shihab, 2009).

Berdasarkan uraian diatas perlu dibuat suatu sistem yang berkualitas untuk mempermudah pihak Polisi khususnya Polisi Resor dalam publikasi kendaraan hilang yang ditemukan dan juga mempermudah masyarakat dalam pencarian dan identifikasi terhadap kendaraannya yang hilang. Salah satu upaya yang dilakukan penulis adalah merancang sebuah sistem publikasi dan

identifikasi kendaraan hilang yang ditemukan berbasis website yang diharapkan dapat memberikan banyak manfaat seperti penyajian informasi yang akurat, cepat, dan lengkap.

B. Rumusan Masalah

Berdasarkan latar belakang yang telah diuraikan diatas, maka rumusan masalah dalam penelitian ini adalah bagaimana merancang dan membangun sistem publikasi dan identifikasi penemuan kendaraan hilang pada kantor polisi resor seluruh wilayah indonesia?

C. Fokus Penelitian dan Deskripsi Fokus

Agar dalam penulisan tugas akhir ini lebih terukur dan terarah maka penulis akan fokus pada pembahasan sebagai berikut:

1. Merancang dan membangun sistem publikasi dan identifikasi penemuan kendaraan hilang pada kantor polisi resor
2. Sistem ini berbasis *web* agar lebih mudah dijangkau oleh user sistem
3. Target pengguna aplikasi ini adalah pihak kepolisian (Polisi Resor), dan masyarakat.

Untuk memberikan gambaran dan penjelasan kepada para pembaca dan memberikan persepsi penulis kepada pembaca maka akan dipaparkan penjelasan dan gambaran yang sesuai penelitian ini. Adapun penjelasan dan gambarannya adalah sebagai berikut:

1. Sistem ini berbasis *web* menggunakan *framework*.
2. Sistem ini nantinya akan digunakan untuk publikasi kendaraan yang ditemukan oleh pihak polisi agar masyarakat dapat melakukan pencarian dan mengidentifikasi kendaraannya yang hilang.
3. Sistem ini mencakup; informasi dan identifikasi kendaraan hilang berupa nomor rangka, nomor mesin, foto kendaraan, lokasi di mana di temukan.

D. Kajian Pustaka

Terdapat beberapa penelitian yang telah dilakukan dilakukan sebelumnya dan relevan digunakan sebagai bahan acuan penelitian ini, antara lain :

1. Penelitian pertama oleh Indriasari dan Adi (2011) yang berjudul “Sistem Pencarian Orang Hilang berbasis Mobile Web dengan *Social Network Analysis*”. Penelitian ini berfokus pada Pencarian orang hilang dengan menggunakan *Social Network Analysis*. Di dalam suatu grup atau organisasi yang besar biasanya sulit untuk mengetahui semua anggota dan relasi antar individunya. Dan analisis *social network* merupakan salah satu metode untuk menganalisa dan mengetahui relasi yang ada di dalam grup atau organisasi tersebut.

Sistem ini dibangun dengan mobile web. Penelitian ini memiliki persamaan dan perbedaan dengan sistem yang akan dibuat oleh penulis. Persamaannya adalah dari sistem di atas dengan sistem yang akan dibangun oleh penulis ialah pada tujuan pencarian.. Sedangkan perbedaannya, sistem ini berbasis Android, dimana sistem ini akan

berjalan pada *smartphone* Android, sedangkan aplikasi di atas berbasis Web yang dapat di jalankan di berbagai *platform*

2. Fisabilillah, dkk (2014) yang berjudul “Rancang Bangun Aplikasi Jejaring Sosial untuk Berbagi Informasi Kehilangan”. Penelitian ini memanfaatkan jejaring sosial untuk menyampaikan suatu barang hilang kepada khalayak umum. Menurut Kemenkominfo (Kementerian Konomikasi dan Informatika) mengungkapkan pengguna internet di Indonesia saat ini mencapai 63 juta orang, dari angka tersebut, 95 persennya menggunakan internet untuk mengakses jejaring sosial. Oleh karena itu jejaring sosial merupakan wadah yang tepat untuk menampung data dan informasi kehilangan. Dalam pembangunan jejaring sosial aplikasi ini menggunakan suatu metode pengembangan yaitu *The Web Modelling Language* (WebML).

Aplikasi jejaring sosial ini akan menggunakan teknologi SIG (Sistem Informasi Geografis). Penelitian ini memiliki persamaan dan perbedaan dengan apa yang akan penulis buat. Adapun persamaan sistem yang dirancang yaitu berbasis web, dimana sistem ini akan di jalankan di berbagai *platform* , Persamaan yang lain ialah pada aplikasi di atas menggunakan gambar dari barang hilang sedangkan pada sistem yang akan penulis rancang juga menggunakan gambar dari barang hilang ditambah dengan nomor identifikasi seperti nomor rangka dan mesiin. Namun yang menjadi perbedaan adalah aplikasi di atas jejaring sosial untuk berbagi informasi kehilangan secara umum sedangkan sistem yang

akan penulis buat terkhusus hanya untuk pencarian kendaraan hilang pada kantor polisi resor.

3. Wibisono, dkk (2014) yang berjudul “Rancang Bangun Sistem Informasi Pencarian Benda Hilang ‘*Lost And Found*’ berbasis Website di Universitas Brawijaya”. Penelitian ini memanfaatkan layanan BAIS (Brawijaya *Authentification and Identification System*) yang memungkinkan penggunaan single sign on untuk aplikasi dalam domain UB (Universitas Brawijaya). Hanya pengguna yang otentik yang dapat menggunakan layanan aplikasi lost and found. Aplikasi ini berbasis Web.

Persamaan dengan sistem yang dirancang penulis yaitu berbasis web, sistem ini akan di jalankan di berbagai *platform*, Adapun ruang lingkup dari aplikasi di atas ialah hanya pada wilayah Universitas dan hanya sivitas Universitas Brawijaya saja yang dapat menggunakan aplikasi tersebut, berbeda dengan sistem yang akan penulis rancang dimana ruang lingkup ialah masyarakat umum dan pastinya semua orang dapat menggunakannya.

4. Yeldi Latif ,(2016) yang berjudul “Sistem Pencarian dan Pengumuman Barang Hilang Berbasis Android”. Hasil dari penelitian ini menunjukkan bahwa sistem ini telah membantu masyarakat dalam pencarian dan pengumuman barang hilang atau orang hilang dengan sesuai aturan syariat. Dan juga sistem ini telah berjalan sesuai dengan fungsi yang diharapkan.

Adapun persamaan dari sistem di atas dengan sistem yang akan dibangun oleh penulis ialah pada tujuannya sama sama sistem pencarian

hanya saja mempunyai juga perbedaan dengan sistem yang dirancang penulis yaitu berbasis *web*, sedangkan sistem yang di atas berbasis android dimana sistem ini akan berjalan pada *smartphone* Android, dan aplikasi di atas jejaring sosial untuk berbagi informasi kehilangan secara umum sedangkan sistem yang akan penulis buat terkhusus hanya untuk pencarian kendaraan.

E. Tujuan dan Kegunaan Penelitian

1. Tujuan penelitian

Adapun tujuan dari penelitian ini adalah untuk merancang dan membangun sistem publikasi dan identifikasi penemuan kendaraan hilang pada polisi resor di seluruh wilayah Indonesia.

2. Kegunaan Penelitian

Diharapkan dengan kegunaan dalam penelitian ini dapat diambil beberapa manfaat yang mencakup dua hal pokok berikut :

a. Kegunaan Teoritis

Hasil penelitian ini dapat menambah wawasan konseptual dan referensi tentang permasalahan dalam sistem informasi terutama bagi para peneliti yang mengkaji dan meneliti lebih lanjut lagi terhadap permasalahan dalam bidang sistem informasi pencarian.

b. Kegunaan Praktis

Penelitian ini dapat menjadi salah satu alternatif cara untuk manajemen pencarian kendaraan hilang yang di temukan polisi

sehingga dapat mempermudah masyarakat dalam mencari kendaraan yang hilang.



BAB II

TINJAUAN TEORITIS

A. Rancang Bangun

Rancang bangun adalah serangkaian prosedur untuk menerjemahkan hasil analisa dari sebuah sistem ke dalam bahasa pemrograman untuk mendeskripsikan dengan detail bagaimana komponen-komponen sistem berimplementasi. Sedangkan pengertian bangun adalah kegiatan menciptakan sistem baru maupun mengganti atau memperbaiki sistem yang telah ada baik secara keseluruhan maupun sebagian. pengertian rancang Bangun adalah tahap dari setelah analisis dari siklus pengembangan sistem yang merupakan pendefinisian dari kebutuhan kebutuhan fungsional, serta menggambarkan bagaimana suatu sistem dibentuk yang dapat berupa penggambaran, perencanaan dan pembuatan sketsa atau pengaturan dari beberapa elemen yang terpisah ke dalam satu kesatuan yang utuh dan berfungsi, termasuk menyangkut mengkonfigurasi dari komponen-komponen perangkat keras dan perangkat lunak dari suatu sistem (Jogiyanto, 2010)

B. Sistem

Sistem berasal dari bahasa Latin (*systēma*) dan bahasa Yunani (*sustēma*) adalah suatu kesatuan yang terdiri komponen atau elemen yang dihubungkan bersama untuk memudahkan aliran informasi, materi atau energi untuk mencapai suatu tujuan. Istilah ini sering dipergunakan untuk

menggambarkan suatu set entitas yang berinteraksi, di mana suatu model matematika seringkali bisa dibuat.

Sistem juga merupakan kesatuan bagian-bagian yang saling berhubungan yang berada dalam suatu wilayah serta memiliki item-item penggerak, contoh umum misalnya seperti negara. Negara merupakan suatu kumpulan dari beberapa elemen kesatuan lain seperti provinsi yang saling berhubungan sehingga membentuk suatu negara dimana yang berperan sebagai penggeraknya yaitu rakyat yang berada di negara tersebut.

Kata "sistem" banyak digunakan dalam percakapan sehari-hari, dalam forum diskusi maupun dokumen ilmiah. Kata ini digunakan untuk banyak hal, dan pada banyak bidang pula, sehingga maknanya menjadi beragam. Dalam pengertian yang paling umum, sebuah sistem adalah sekumpulan benda yang memiliki hubungan di antara mereka.

Pada prinsipnya, setiap sistem selalu terdiri atas empat elemen yaitu:

- a. Objek, yang dapat berupa bagian, elemen, ataupun variabel. Dapat berupa benda fisik, abstrak, ataupun keduanya sekaligus; tergantung kepada sifat sistem tersebut.
- b. Atribut, yang menentukan kualitas atau sifat kepemilikan sistem dan objeknya.
- c. Hubungan internal, di antara objek-objek di dalamnya.
- d. Lingkungan, tempat di mana sistem berada.

Ada beberapa elemen yang membentuk sebuah sistem, yaitu : tujuan, masukan, proses, keluaran, batas, mekanisme pengendalian dan umpan balik serta lingkungan. Berikut penjelasan mengenai elemen-elemen yang membentuk sebuah sistem :

a. Tujuan

Setiap sistem memiliki tujuan (*goal*), entah hanya satu atau mungkin banyak. Tujuan inilah yang menjadi pemotivasi yang mengarahkan sistem. Tanpa tujuan, sistem menjadi tak terarah dan tak terkendali. Tentu saja, tujuan antara satu sistem dengan sistem yang lain berbeda.

b. Masukan

Masukan (*input*) sistem adalah segala sesuatu yang masuk ke dalam sistem dan selanjutnya menjadi bahan yang diproses. Masukan dapat berupa hal-hal yang berwujud (tampak secara fisik) maupun yang tidak tampak. Contoh masukan yang berwujud adalah bahan mentah, sedangkan contoh yang tidak berwujud adalah informasi (misalnya permintaan jasa pelanggan).

c. Proses

Proses merupakan bagian yang melakukan perubahan atau transformasi dari masukan menjadi keluaran yang berguna dan lebih bernilai, misalnya berupa informasi dan produk, tetapi juga bisa berupa hal-hal yang tidak berguna, misalnya saja sisa pembuangan

atau limbah. Pada pabrik kimia, proses dapat berupa bahan mentah.

Pada rumah sakit, proses dapat berupa aktivitas pembedahan pasien.

d. Keluaran

Keluaran (*output*) merupakan hasil dari pemrosesan. Pada sistem informasi, keluaran bisa berupa suatu informasi, saran, cetakan laporan, dan sebagainya.

e. Batas

Yang disebut batas (*boundary*) sistem adalah pemisah antara sistem dan daerah di luar sistem (lingkungan). Batas sistem menentukan konfigurasi, ruang lingkup, atau kemampuan sistem. Sebagai contoh, tim sepakbola mempunyai aturan permainan dan keterbatasan kemampuan pemain. Pertumbuhan sebuah toko kelontong dipengaruhi oleh pembelian pelanggan, gerakan pesaing dan keterbatasan dana dari bank. Tentu saja batas sebuah sistem dapat dikurangi atau dimodifikasi sehingga akan mengubah perilaku sistem. Sebagai contoh, dengan menjual saham ke publik, sebuah perusahaan dapat mengurangi keterbatasan dana.

f. Mekanisme Pengendalian dan Umpan Balik

Mekanisme pengendalian (*control mechanism*) diwujudkan dengan menggunakan umpan balik (*feedback*), yang mencuplik keluaran. Umpan balik ini digunakan untuk mengendalikan baik masukan maupun proses. Tujuannya adalah untuk mengatur agar sistem berjalan sesuai dengan tujuan.

g. Lingkungan

Lingkungan adalah segala sesuatu yang berada di luar sistem. Lingkungan bisa berpengaruh terhadap operasi sistem dalam arti bisa merugikan atau menguntungkan sistem itu sendiri. Lingkungan yang merugikan tentu saja harus ditahan dan dikendalikan supaya tidak mengganggu kelangsungan operasi sistem, sedangkan yang menguntungkan tetap harus terus dijaga, karena akan memacu terhadap kelangsungan hidup sistem. . (Bambang Hariyanto, 2004).

C. Publikasi

Publikasi adalah surat yang disampaikan kepada umum, sekelompok khalayak tanpa harus diketahui siapa dan berapa jumlah pembacanya, dan siapa pun berhak membaca namun tidak semua pembaca itu berkepentingan (Nurjamal dan Sumirat, 2010). Publikasi dibuat untuk mengkomunikasikan atau menginformasikan suatu gagasan, pikiran kepada pihak lain. Publikasi adalah salah satu bagian dari surat yang dibedakan berdasarkan jumlah sarannya. Publikasi adalah surat yang berisi pemberitahuan kepada orang banyak yang perlu diketahui oleh siapa saja yang berkepentingan sesuai dengan isi publikasi itu. Publikasi ini bersifat resmi yang isinya menyangkut segi-segi kedinasan, baik yang dibuat oleh instansi/organisasi maupun seseorang. Publikasi ini hampir sama dengan surat edaran yang berfungsi menyampaikan suatu informasi, yang membedakannya hanyalah sarannya, surat edaran hanya disampaikan kepada pihak tertentu yang pantas mengetahui isinya,

sedangkan pengumuman atau publikasi dapat diketahui atau dibaca oleh semua orang walaupun tidak semua orang berkepentingan dengan isi pengumuman atau publikasi itu.

D. Identifikasi

Identifikasi adalah proses pengenalan, menempatkan obyek atau individu dalam suatu kelas sesuai dengan karakteristik tertentu. (Menurut JP Chaplin yang diterjemahkan Kartini Kartono yang dikutip oleh Uttoro 2008 :8). Menurut Poerwadarminto (1976: 369) “identifikasi adalah penentuan atau penetapan identitas seseorang atau benda”. Menurut ahli psikoanalisis identifikasi adalah suatu proses yang dilakukan seseorang, secara tidak sadar, seluruhnya atau sebagian, atas dasar ikatan emosional dengan tokoh tertentu, sehingga ia berperilaku atau membayangkan dirinya seakan-akan ia adalah tokoh tersebut.

Berdasarkan pendapat para ahli di atas, dapat ditarik kesimpulan bahwa identifikasi adalah penempatan atau penentu identitas seseorang atau benda pada suatu saat tertentu.

E. Pencarian

Pencarian adalah suatu proses mencari solusi dari suatu permasalahan melalui sekumpulan kemungkinan ruang keadaan (*state space*). Ruang keadaan merupakan suatu ruang yang berisi semua keadaan yang mungkin. Dalam ilmu komputer, sebuah algoritma pencarian dijelaskan secara luas merupakan algoritma yang menerima masukan berupa sebuah masalah dan

menghasilkan sebuah solusi untuk masalah tersebut, yang biasanya didapat dari evaluasi beberapa kemungkinan solusi (Nilson. J, 1998).

F. Website

Website merupakan fasilitas internet yang menghubungkan dokumen dalam lingkup lokal maupun jarak jauh. Dokumen pada *website* disebut dengan *web page* dan *link* dalam *website* memungkinkan pengguna bisa berpindah dari satu *page* ke *page* lain (*hyper text*), baik diantara *page* yang disimpan dalam server yang sama maupun server diseluruh dunia. *Pages* diakses dan dibaca melalui browser seperti *Netscape Navigator*, *Internet Explorer*, *Mozilla Firefox*, *Google Chrome* dan aplikasi *browser* lainnya. (Lukmanul, 2004).

Website (situs *web*) merupakan alamat (*URL*) yang berfungsi sebagai tempat penyimpanan data dan informasi dengan berdasarkan topik tertentu. *URL* adalah suatu sarana yang digunakan untuk menentukan lokasi informasi pada suatu *web*. Situs atau *web* dapat dikategorikan menjadi 2 (dua) yaitu:

- a. Web Statis, yaitu *web* yang berisi atau menampilkan informasi-informasi yang sifatnya statis (tetap).
- b. Web Dinamis, yaitu *web* yang menampilkan informasi serta dapat berinteraksi dengan *user* yang sifatnya dinamis. (Pardosi, 2004).

G. Framework

Salah satu alasan mengapa orang menggunakan *framework* terutama dalam membangun sebuah aplikasi adalah kemudahan yang

ditawarkan. Didalam sebuah *framework* biasanya sudah tersedia struktur aplikasi yang baik, *standard coding*, *best practice*, *design pattern*, dan *common function*. Dengan menggunakan *framework* kita dapat langsung fokus kepada business process yang dihadapi tanpa harus berfikir banyak masalah struktur aplikasi, standar *coding* dan lain-lain.

Menurut Hakim (2010) menjelaskan bahwa, *Framework* adalah koleksi atau kumpulan potongan-potongan program yang disusun atau diorganisasikan sedemikian rupa, sehingga dapat digunakan untuk membantu membuat aplikasi utuh tanpa harus membuat semua kodenya dari awal.

Sedangkan menurut Raharjo (2015), *Framework* adalah suatu kumpulan kode berupa pustaka (*library*) dan alat (*tool*) yang dipadukan sedemikian rupa menjadi satu kerangka kerja (*framework*) guna memudahkan dan mempercepat proses pengembangan aplikasi web. Jadi, *Framework* adalah kumpulan-kumpulan potongan program yang dipadukan menjadi satu kerja kerja yang digunakan untuk membantu dalam pembuatan sebuah aplikasi.

H. *Bootstrap*

Bootstrap adalah sebuah *framework* yang dibuat dengan menggunakan bahasa dari HTML dan CSS, namun juga menyediakan efek Javascript yang dibangun dengan menggunakan JQuery. (Ghazhali,2016). Ada beberapa kelebihan bootstrap dibandingkan dengan *Framework* lain :

- a. Tidak perlu harddisk, karena dapat digantikan perannya oleh Ethernet card dan BOOT Lan Memiliki log file sehingga dapat dilihat sewaktu-waktu

penyebab error dengan melihat log file tersebut.

- b. Responsive Layout dan 12 column grid system. Dengan Responsive Layout maka aplikasi web yang didesain dengan menggunakan Bootstrap akan langsung menyesuaikan dengan lebar dari media perambahnya.
- c. Tampilan web akan tetap rapi dibuka dengan media apapun baik itu handphone, tablet, laptop ataupun PC desktop. (Saraswati, 2016).

I. PhpMyAdmin

PhpMyAdmin adalah aplikasi berbasis web yang ditulis dalam bahasa PHP yang fungsi utamanya melakukan administrasi MySQL. Administrasi user MySQL inilah yang akan digunakan untuk mengakses database MySQL via PHP. (Syafii,2004)

J. MySQL

MySQL adalah salah satu jenis *database server* yang sangat terkenal dan banyak digunakan untuk membangun aplikasi *web* yang menggunakan database sebagai sumber dan pengolahan datanya. (Rudiyanto 2011).MySQL menggunakan bahasa SQL (*Structur Query Languages*) yaitu bahasa standar pemrograman *database*.

MySQL dipublikasikan sejak 1996, tetapi sebenarnya di kembangkan sejak 1979. Keunggulan dari MySQL adalah :

- a. Bersifat *open source*.
- b. Sistem *software*-nya tidak memberatkan kerja dari *server* atau komputer, karena dapat bekerja di *background*.

K. XAMPP

XAMPP merupakan Paket *web server* PHP dan database MySQL yang paling populer dikalangan pengembang *web* dengan menggunakan PHP dan MySQL sebagai databasenya. (Sidik, 2014).

Bagian Penting XAMPP yang digunakan pada umumnya :


- a. XAMPP Control Panel Application berfungsi mengelola layanan (*service*) XAMPP. Seperti mengaktifkan layanan (*start*) dan menghentikan (*stop*) layanan.
- b. htdoc yaitu folder tempat meletakkan berkas-berkas yang akan dijalankan. Di Windows, folder ini berada di C:/xampp.
- c. PHPMyAdmin merupakan bagian untuk mengelola database.



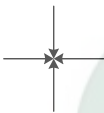




L. Notasi

1. Flow Map

Flow map adalah bagan-bagan yang mempunyai arus yang menggambarkan langkah-langkah penyelesaian suatu masalah. Flow map merupakan cara penyajian dari suatu algoritma. (Ladjamudin, 2008). Berikut simbol-simbol flowmap :

Tabel II.1 Simbol-simbol Flow Map (Ladjamudin, 2008)

NO	GAMBAR	NAMA	KETERANGAN
1		Dokumen	Menunjukkan dokumen berupa dokumen input dan output pada proses manual dan proses berbasis computer









2		Proses Manual	Menunjukkan proses yang dilakukan secara manual
3		Penyimpanan Magnetik	Menunjukkan media penyimpanan data/informasi file pada proses berbasis komputer, file dapat disimpan pada harddisk, disket, CD dan lain-lain
4		Arah Alir Dokumen	Menunjukkan arah aliran dokumen antar bagian yang terkait pada suatu sistem.
5		Penghubung	Menunjukkan alir dokumen yang terputus atau terpisah pada halaman alir dokumen yang sama
6		Proses computer	Menunjukkan proses yang dilakukan secara komputerisasi
7		Pengarsipan	Menunjukkan simpanan data non komputer/informasi file pada proses manual. Dokumen dapat disimpan pada lemari, arsip, map file dan lain-lain
8		Input Keyboard	Menunjukkan input yang dilakukan menggunakan keyboard

2. Data Flow Diagram (DFD)

Informasi yang bergerak dalam perangkat lunak mengalami beberapa perubahan. *Data flow diagram (DFD)* adalah representasi dalam bentuk gambar yang menjelaskan aliran informasi dan perubahan yang terjadi dari

suatu data di-*input* sampai hasil *output* suatu data. *DFD* juga dapat digunakan untuk merepresentasikan sistem atau perangkat lunak dalam semua *level* yang abstrak. (Pressman, 2001:311). Simbol *DFD* biasa dipakai dalam berbagai tujuan analisa sistem, termasuk menggambarkan suatu aliran data logis melewati suatu proses. Selain itu *DFD* dapat memberikan sesuatu yang lebih konseptual, gambaran non-fisik atas pergerakan data melewati suatu sistem. Penggunaan *DFD* Sebagai Modeling Tool dipopulerkan Oleh Demarco & Yourdon (1979) dan Gane & Sarson (1979) dengan menggunakan pendekatan Metoda Analisis Sistem Terstruktur.

Tabel II.2 Simbol *DFD* (Kendall dan Kendall, 2003)





Notasi Yourdan/Demarco	Notasi Gane & Sarson	Keterangan
		Simbol <i>external entity</i> / Terminator menggambarkan asal atau tujuan data di luar sistem
		Simbol lingkaran menggambarkan entitas atau proses dimana aliran data masuk ditransformasikan ke aliran data keluar
		Simbol aliran data menggambarkan aliran data
		Simbol file menggambarkan tempat data disimpan

3. *Entity Relationship Diagram* (ERD)

Entity Relationship Diagram adalah kumpulan konsep yang menguraikan struktur basis data dan suatu hubungan timbal-balik dan proses pembaruan pada basis data. Tujuan utamanya untuk mengembangkan suatu teknik hubungan tingkat tinggi dengan perancangan basis data. *ERD*

digunakan untuk memodelkan struktur data dan hubungan antar data. Dengan *ERD*, model dapat diuji dengan mengabaikan proses yang dilakukan. Notasi yang digunakan pada *Entity Relationship Diagram*. (Supardi, 2010).



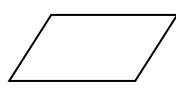
Tabel II.3 Notasi *Entity Relationship Diagram*(Supardi, 2010:91).

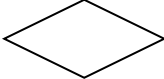
Notasi	Keterangan
	Entitas , adalah suatu objek yang dapat diidentifikasi dalam lingkup pemakai.
	Relasi , menunjukkan adanya hubungan di antara sejumlah entitas yang berbeda.
	Atribut , berfungsi mendeskripsikan karakter entitas (atribut yang berfungsi sebagai key diberi garis bawah)
	Garis , sebagai penghubung antara relasi dengan entitas, relasi dan entitas dengan atribut.

4. Flowchart

Menurut Jogiyanto (2010) ”Bagan alir program (*program flowchart*) merupakan bagan alir yang mirip dengan bagan alir sistem, yaitu untuk menggambarkan prosedur di dalam sistem”. Berikut simbol yang umum dipergunakan :

Tabel II.4 Simbol-simbol *Flowchart* (Jogiyanto, 2010)

NO	GAMBAR	NAMA	KETERANGAN
1		Terminal	Untuk memulai dan mengakhiri program
2		Proses	Pengolahan yang dilakukan oleh computer
3		Input-Output	Untuk menunjukkan data masuk dan hasil dari suatu proses

4		Decision	Suatu kondisi yang akan menghasilkan beberapa kemungkinan jawaban atau pilihan
---	---	----------	--



BAB III

METODOLOGI PENELITIAN

A. Jenis dan Lokasi Penelitian

Jenis penelitian yang digunakan oleh penulis adalah metode kualitatif dimana penelitian tentang riset yang bersifat deskriptif dan cenderung menggunakan analisis proses dan makna lebih di tonjolkan dalam penelitian kualitatif. Landasan teori yang dimanfaatkan sebagai pemandu agar fokus penelitian sesuai dengan fakta dilapangan. Adapun lokasi yang digunakan untuk penelitian ini adalah pada Polres Gowa. Kabupaten Gowa Provinsi Sulawesi Selatan.

1. Pendekatan Penelitian

Penelitian ini menggunakan pendekatan penelitian saintifik yaitu dengan pendekatan ilmu pengetahuan dan teknologi.

2. Sumber Data

Sumber data yang digunakan dalam penelitian ini adalah dengan melakukan wawancara kepada beberapa pihak yang terkait dan berwenang dalam perusahaan lingkungan penelitian ini dan menggunakan sumber data kepustakaan terkait dengan teori-teori pembuatan sistem informasi manajemen yang dimana peneliti hanya mengambil sumber data dan referensi yang terkait dengan penelitian yang dilakukan penulis dan sumber data juga diperoleh dari situs-situs yang menyediakan informasi yang terkait dengan objek penelitian penulis.

3. Metode Pengumpulan Data

Metode pengumpulan data yang digunakan dalam penelitian ini adalah dengan melakukan wawancara, observasi, studi literatur yang terkait dengan pembahasan materi penulis.

a. Wawancara

Wawancara merupakan proses interaksi atau komunikasi secara langsung antara pewawancara dan responden (Budiarto & Anggraeni, 2001).

Adapun susunan proses wawancara ini adalah sebagai berikut:

- Tema : Kendaraan hilang yang ditemukan pada Polisi Resor
- Tujuan : Mengetahui sistem publikasi dan cara pengambilan kendaraan hilang yang ditemukan pada Polisi Resor.
- Narasumber : Staf bagian unit Reskrim Polres Gowa.
- Waktu : Menyesuaikan waktu luang dari narasumber.

b. Observasi

Observasi adalah teknik pengumpulan data yang dilakukan dengan cara sistematis dan sengaja, yang dilakukan melalui pengamatan dan pencatatan gejala-gejala yang diselidiki.

c. Studi Literatur

Studi Literatur adalah merupakan uraian tentang teori, temuan, dan bahan penelitian lain yang digunakan sebagai dasar landasan kegiatan penelitian dalam menyusun kerangka pemikiran dari rumusan masalah. Pada penelitian ini penulis menggunakan studi

literatur untuk mengumpulkan data dan informasi tentang publikaassi dan identefikasi barang khususnya kendaraan pada Polisi Resor.

4. Instrument Penelitian

Adapun instrument yang digunakan dalam penelitian ini adalah sebagai berikut:

a. Perangkat Keras

Perangkat keras yang digunakan untuk membuat dan menjalankan aplikasi ini adalah laptop *Dell* dengan spesifikasi sebagai berikut:

- 1) *Processor Intel Core i5-7200U CPU 2.50Ghz, 2,70 Ghz*
- 2) *RAM 4.00 GB*
- 3) *Hardisk 500 GB*

b. Perangkat Lunak

Adapun perangkat lunak yang digunakan dalam menjalankan aplikasi tersebut adalah sebagai berikut:

- 1) *Sistem Operasi Microsoft Windows 10*
- 2) *Google chrome, Mozilla firefox* atau aplikasi *browser* untuk menjalankan program tersebut.
- 3) *MySQL, XAMPP, PHP, Bootstrap 4.0.0 Framework.*

B. Teknik Pengelolaan Data dan Analisis Data

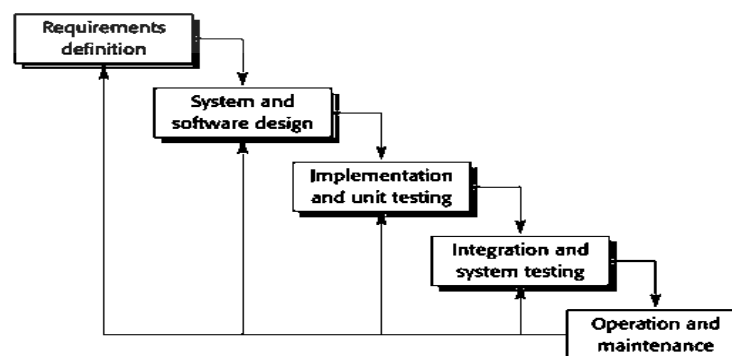
Analisis pengelolaan data terbagi dalam dua macam yakni metode analisis kuantitatif dan metode analisis kualitatif. Metode analisis kuantitatif ini menggunakan data statistik dan angka yang sangat cepat

dalam memperoleh data penelitian dan adapun metode analisis kualitatif yaitu dengan beberapa catatan yang menggunakan data yang sangat banyak sebagai bahan pembandingan untuk memperoleh data yang akurat.

Dalam penelitian ini penulis menggunakan metode pengambilan data secara kualitatif yakni dengan cara melihat langsung proses dan masalah dalam ruang lingkup wilayah yang diteliti untuk menemukan masalah dan mewawancarai langsung pihak-pihak yang terkait dalam lingkungan yang diteliti

C. Metode Perancangan Aplikasi

Metode perancangan aplikasi yang digunakan adalah *Waterfall*. Model ini melakukan pendekatan secara sistematis dan urut mulai dari level kebutuhan sistem lalu menuju ke tahap analisis, *desain*, *coding*, *testing/verification* dan *maintenance*. Disebut dengan *Waterfall* karena tahap demi tahap yang dilalui harus menunggu selesainya tahap sebelumnya dan berjalan berurutan. Sebagai contoh tahap desain harus menunggu selesainya tahap sebelumnya yaitu tahap *requirement* (Pressman, 2008).



Gambar III.1. Model *Waterfall* (Pressman, 2008)

Berikut ini adalah tahap proses dari model *Waterfall* :

a. *Requirements definition*

Proses pencarian kebutuhan diintensifkan dan difokuskan pada *software*. Untuk mengetahui sifat dari program yang akan dibuat. Maka para *software engineer* harus mengerti tentang domain informasi dari *software*.

b. *System And Software Design*

Proses ini digunakan untuk mengubah kebutuhan diatas menjadi representasi ke dalam bentuk “blueprint” *software* sebelum *coding* dimulai. Desain harus dapat mengimplementasikan kebutuhan yang telah disebutkan pada tahap sebelumnya.

c. *Implementation And Unit Testing*

Untuk dapat dimengerti oleh mesin. Dalam hal ini adalah komputer, maka desain tadi harus diubah bentuknya menjadi bentuk yang dapat dimengerti oleh mesin, yaitu ke dalam bahasa pemrograman melalui proses *coding*.

d. *Integration And Sytem Testing*

Sesuatu yang dibuat haruslah diujicobakan. Demikian juga dengan *software*. Semua fungsi-fungsi *software* harus diujicobakan, agar *software* bebas dari *error*, dan hasilnya harus benar-benar sesuai dengan kebutuhan yang sudah didefinisikan sebelumnya.

e. *Operation And Maintenance*

Pemeliharaan suatu *software* diperlukan, termasuk di dalamnya adalah pengembangan, karena *software* yang dibuat tidak selamanya hanya seperti itu. Ketika dijalankan mungkin saja masih ada *error* kecil yang tidak ditemukan sebelumnya atau ada penambahan fitur-fitur yang belum ada pada *software* tersebut.

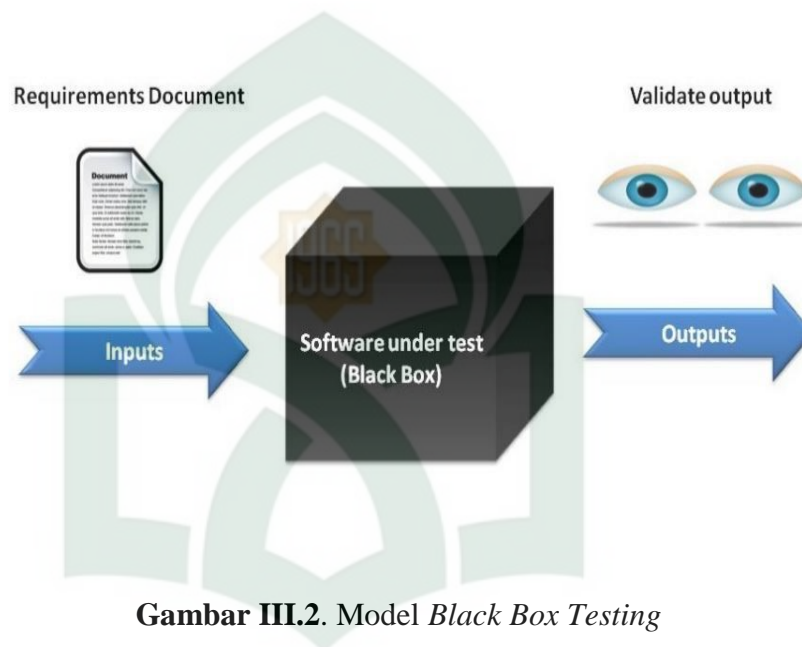
D. Teknik Pengujian Sistem

Pengujian sistem merupakan proses pengeksekusian sistem perangkat lunak untuk menentukan apakah sistem perangkat lunak tersebut cocok dengan spesifikasi sistem dan berjalan dengan lingkungan yang diinginkan. Pengujian sistem sering diasosiasikan dengan pencarian *bug*, ketidaksempurnaan program, kesalahan pada baris program yang menyebabkan kegagalan pada eksekusi sistem perangkat lunak. Adapun pengujian sistem yang digunakan pada tugas akhir ini adalah dengan menggunakan pengujian *blackbox*.

Blackbox merupakan pengujian untuk mengetahui apakah semua fungsi perangkat lunak telah berjalan semestinya sesuai dengan kebutuhan fungsional yang telah didefinisikan. cara pengujian hanya dilakukan dengan menjalankan atau mengeksekusi unit atau modul, kemudian diamati apakah hasil dari unit itu sesuai dengan proses bisnis yang diinginkan. (Fatta, 2007).

Pengujian sistem yang digunakan pada penelitian ini adalah metode pengujian langsung yaitu dengan menggunakan pengujian

BlackBox. *BlackBox testing* yaitu menguji perangkat lunak dari segi spesifikasi fungsional tanpa menguji desain dan kode program. Pengujian dimaksudkan untuk mengetahui apakah fungsi-fungsi, masukan dan keluaran dari perangkat lunak sesuai dengan spesifikasi yang dibutuhkan. (Rosa dan Shalahuddin, 2011).



Gambar III.2. Model *Black Box Testing*

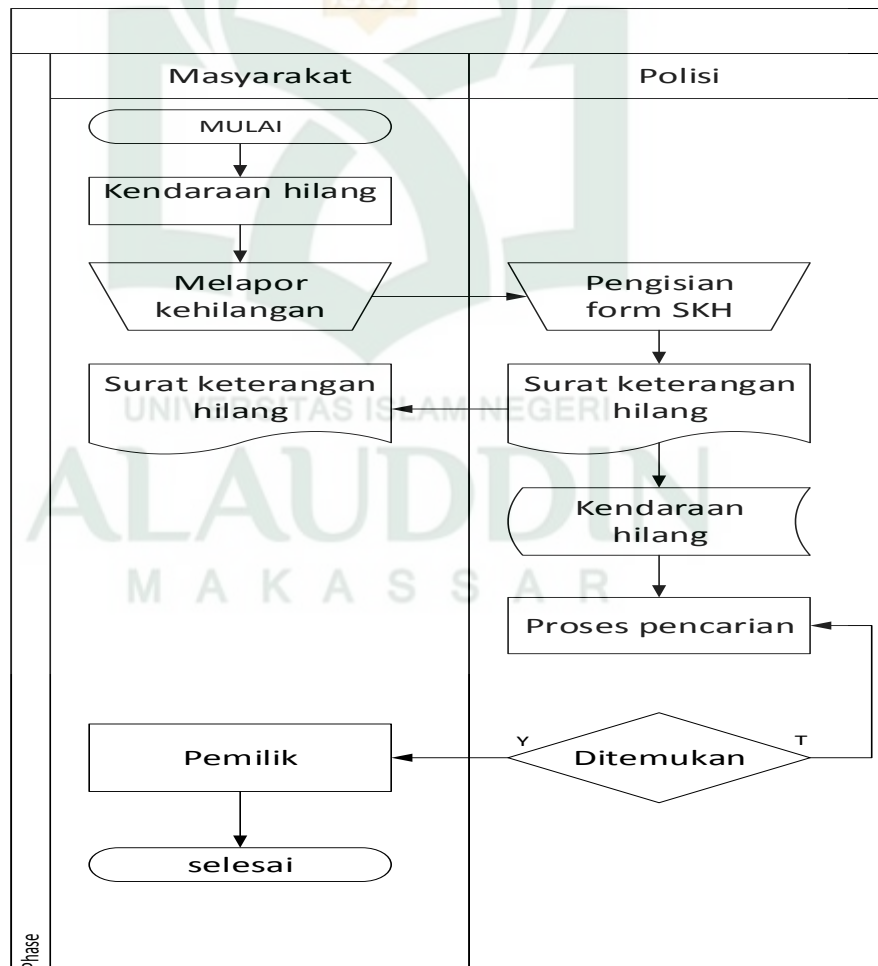
BAB IV

ANALISIS DAN PERANCANGAN SISTEM

A. Analisis Sistem yang Sedang Berjalan

Sebelum dilakukan perancangan sistem yang baru, terlebih dahulu dilakukan analisis terhadap sistem yang telah berjalan saat ini. Hal ini bertujuan untuk membandingkan kinerja sistem yang telah ada dengan sistem yang akan diusulkan.

Dalam sistem yang berjalan ini terdapat dua entitas yaitu polisi dan masyarakat.



Gambar IV.1 Flowmap Sistem yang Sedang Berjalan

Pada saat kendaraan hilang masyarakat datang ke kantor polisi untuk melaporkan kendaraan hilang dengan cara mengisi form surat keterangan hilang manual yang disediakan pihak kepolisian, kemudian korban di beri surat keterangan hilang sebagai bukti telah melaporkan . Setelah itu pihak polisi mengarsipkan data kendaraan yang telah di laporkan, kemudian di lakukan proses pencarian oleh pihak polisi setelah di temukan, kendaraan biasanya hanya menumpuk pada kantor polisi karena masyarakat tidak mendapat informasi kendaraan yang ditemukan.

B. Analisis Sistem yang Diusulkan

Rancangan sistem merupakan suatu sistem kegiatan yang dilakukan untuk mendesain suatu sistem yang mempunyai tahapan-tahapan kerja yang tersusun secara logis, dimulai dari pengumpulan data yang diperlukan guna pelaksanaan perancangan tersebut. Langkah selanjutnya adalah menganalisis data yang telah dikumpulkan guna menentukan batasan-batasan sistem, kemudian melangkah lebih jauh lagi yakni merancang sistem tersebut.

1. Analisis Masalah

Dari hasil analisa, penulis menguraikan beberapa kelemahan pada proses sistem yang sedang berjalan diantaranya :

- a. Pecarian kendaraan sangat sulit dilakukan karena tidak adanya publikasi kendaraan yang ditemukan oleh pihak kepolisian .
- b. Banyaknya kendaraan hilang yang ditemukan hanya bertumpuk pada kantor polisi, sebab tidak adanya publikasi kendaraan hilang yang ditemukan oleh pihak kepolisian.

- c. Tidak terdatanya kendaraan hilang pada kantor polisi
- d. Tidak adanya wadah yang berfungsi sebagai sarana publikasi kendaraan hilang yang di temukan.

Dari uraian kelemahan-kelemahan sistem yang berjalan, penulis dapat menyimpulkan bahwa sistem tidak efektif, selain itu minimnya publikasi kendaraan hilang menyebabkan setiap informasi yang tidak diketahui oleh masyarakat.

2. Analisis Kebutuhan

a. Kebutuhan Data

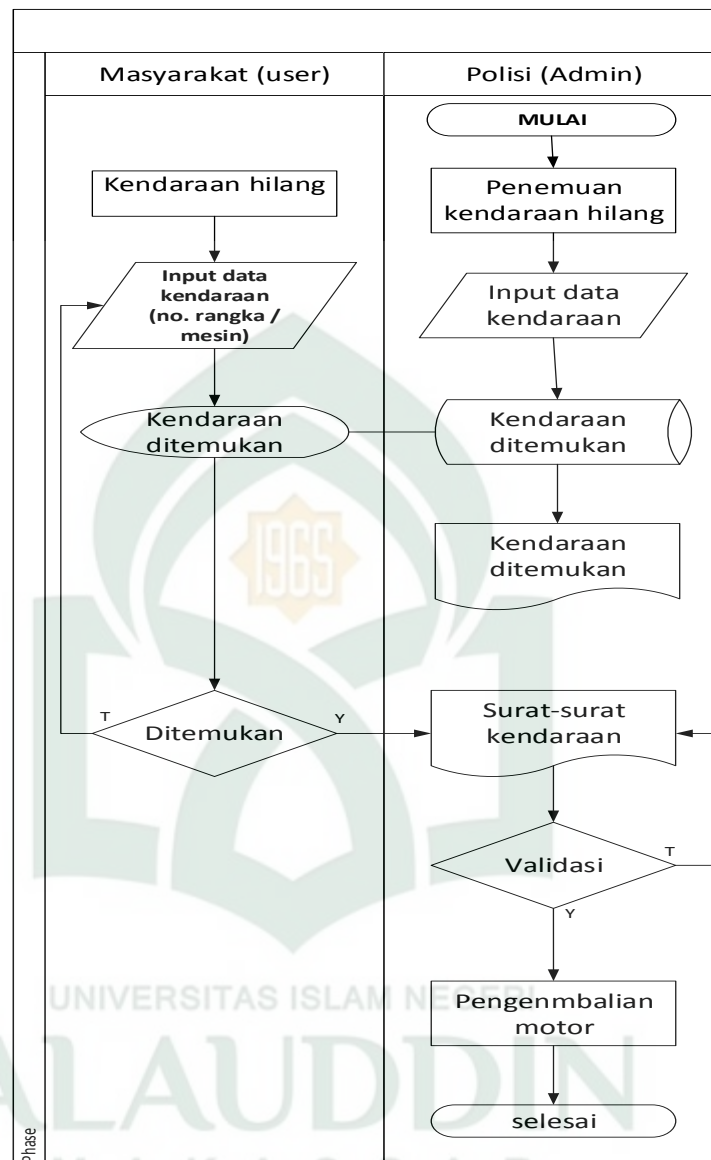
Data yang diolah dalam sistem ini yaitu meliputi data kendaraan hilang yang di temukan pada kantor polisi.

b. Kebutuhan Fungsional

Penjelasan proses fungsi adalah suatu bagian yang berupa, penjelasan secara terperinci setiap fungsi yang digunakan untuk menyelesaikan masalah. Fungsi yang dimiliki aplikasi ini adalah :

1. Sistem yang dibuat akan mempunyai antarmuka yang mudah dipahami oleh user.
2. Sistem yang nantinya memiliki fitur pencarian kendaraan hilang yang di temukan pada kantor polisi resor.

3. Flowmap Sistem yang Diusulkan



Gambar IV.2. Flowmap sistem yang diusulkan.

Tahap awal polisi selaku admin menginput data kendaraan hilang yang telah di temukan pada kantor polisi resor, kemudian masuk kedalam database kendaraan yang ditemukan. Masyarakat selaku user menginput data nomor rangka, nomor mesin kendaraan hilang. Sistem akan melakukan pencarian pada database kendaraan ditemukan, apabila data

pencarian ditemukan maka sistem akan menampilkan informasi kendaraan tersebut berupa lokasi kantor polisi resor dimana kendaraan ditemukan. User dapat langsung mengunjungi kantor polisi resor dimana kendaraannya ditemukan dengan membawa bukti kepemilikan kendaraan, setelah polisi melakukan validasi bukti kepemilikan user dapat langsung mengambil kendaraanya.

C. Perancangan Sistem

1. Diagram Konteks (level 0)

Diagram konteks menggambarkan seluruh input atau output dari sistem serta memberikan gambaran sistem secara keseluruhan. Tujuan dan fungsi diagram konteks adalah menata kasus yang terjadi khususnya untuk implementasi diagram arus data.

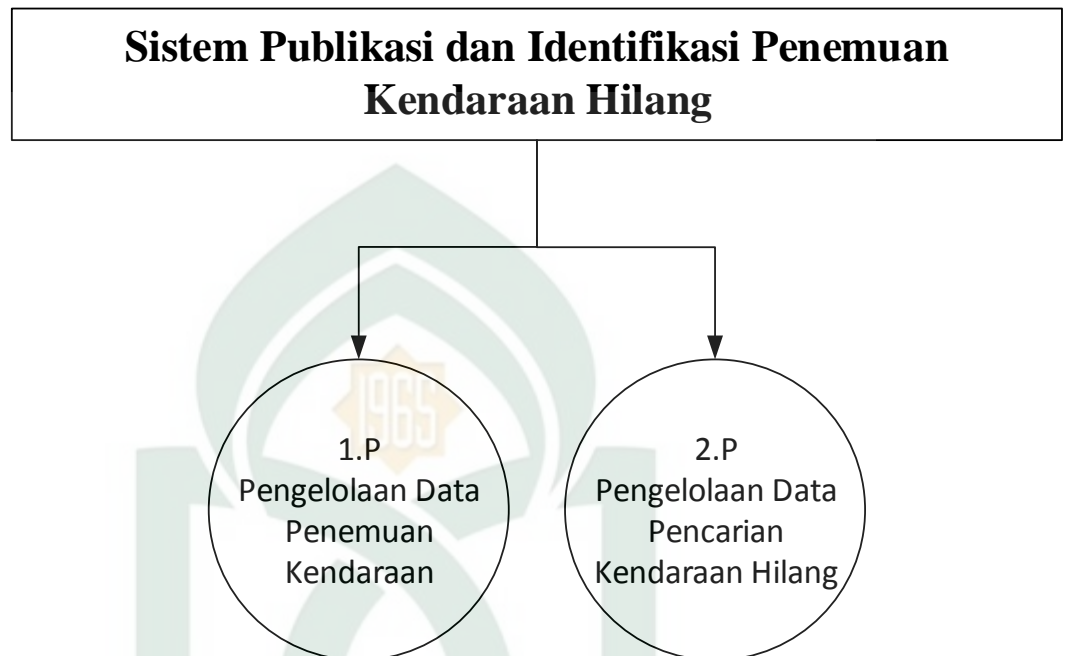


Gambar IV.3. Diagram Konteks

Dalam diagram konteks di atas di jelaskan bahwa, masyarakat yang telah kehilangan kendaraan melaporkan melalui aplikasi pencarian kendaraan, dengan mengisi data kendaraan dengan lengkap. Kemudian sistem secara otomatis memberikan informasi kepada polisi, bahwa ada kendaraan yang hilang. Kemudian polisi mengupload data-data yang kendaraan yang telah di

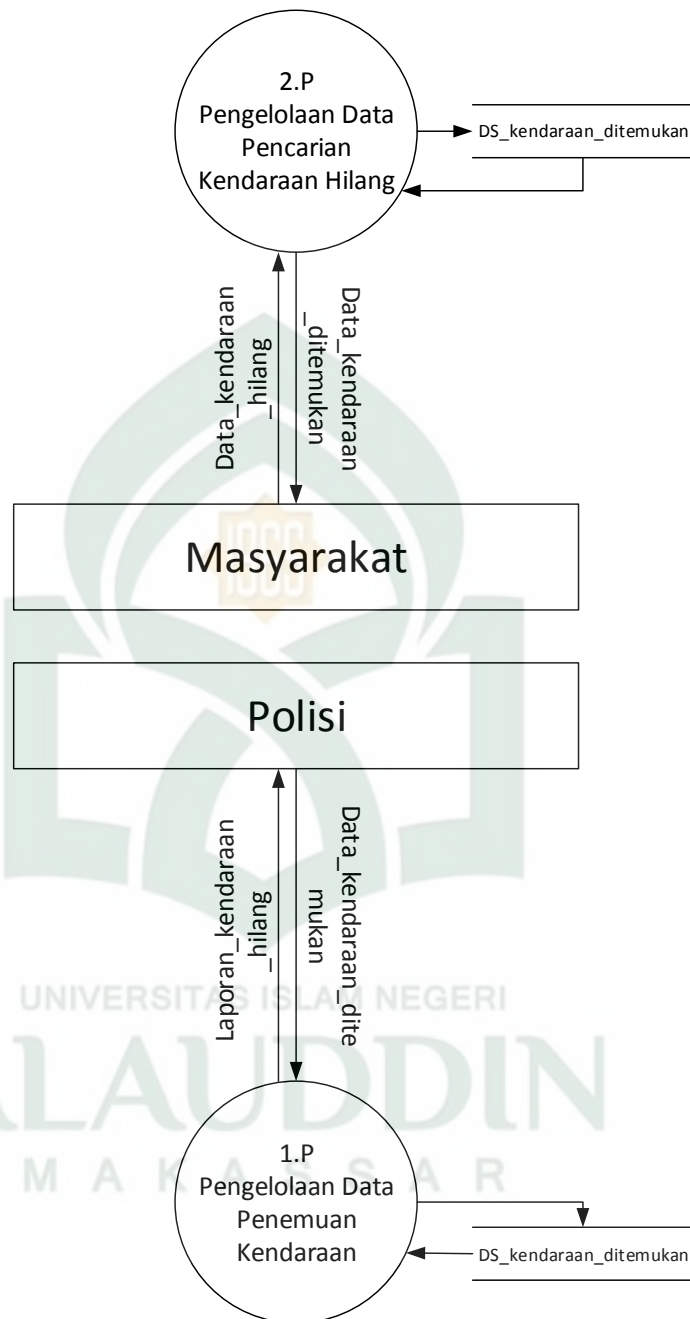
temukan. Apabila ada kecocokan data, makas aplikasi secara otomatis memberikan infoormasi kepada masyarakat (user) yang kehilangan motor.

2. Diagram Berjenjang



Gambar IV.4. Diagram Berjenjang

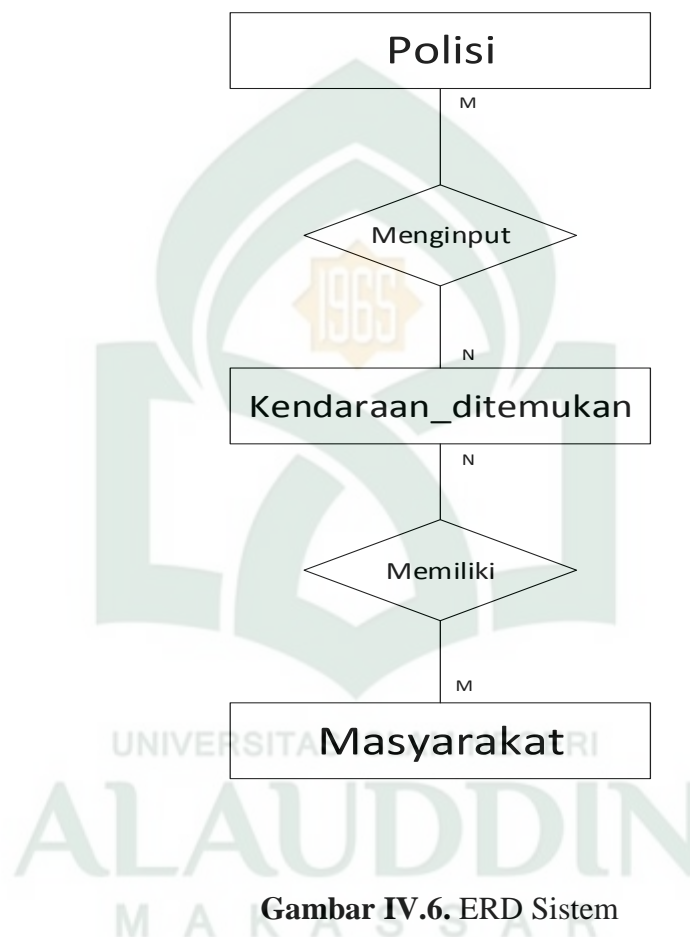
3. Data Flow Diagram Level 1



Gambar IV.5. DFD level 1

4. Rancangan Basis Data

Entity Relationship Diagram (ERD) digunakan dalam pemodelan data dan akan membantu mengorganisasikan data dalam suatu proyek ke dalam entitas-entitas dan menentukan entitas beserta atribut-atributnya.



Gambar IV.6. ERD Sistem

5. Kamus Data

Kamus data dibuat berdasarkan arus data yang mengalir pada DFD (Data Flow Diagram), dimana didalamnya terdapat struktur dari arus data secara detail. Kamus data digunakan sebagai alat komunikasi antara analis sistem dan pemakai sistem tersebut, adapun kamus data dari rancangan sistem ini adalah :

Polisi = {id_polres, username, password, polres, alamat, kabupaten, provinsi, kontak }

Kendaraan_ditemukan = {id_kendaraan, tanggal di temukan, jenis_kendaraan, merek, tipe, nomor_rangka, nomor mesin, foto.}

Masyarakat = {id_masyarakat}

Menginput = {id_polres, id_kendaraan.}

Memiliki = {id_masyarakat, id_kendaraan}

6. Struktur Tabel

1. Polisi

Nama Tabel : Polisi

Primary key : id_polres

Foreign key : -

Tabel IV.1 Tabel polisi

Field Name	Type	Width	Keterangan
id_polres	Int	5	Primari Key
Username	Varchar	15	
password	Varchar	15	
polres	Varchar	50	
alamat	Varchar	100	
kabupaten,	Varchar	35	
provinsi,	Varchar	50	
kontak	Date	12	

2. Kendaraan di temukan

Nama Tabel : Kendaraan di temukan

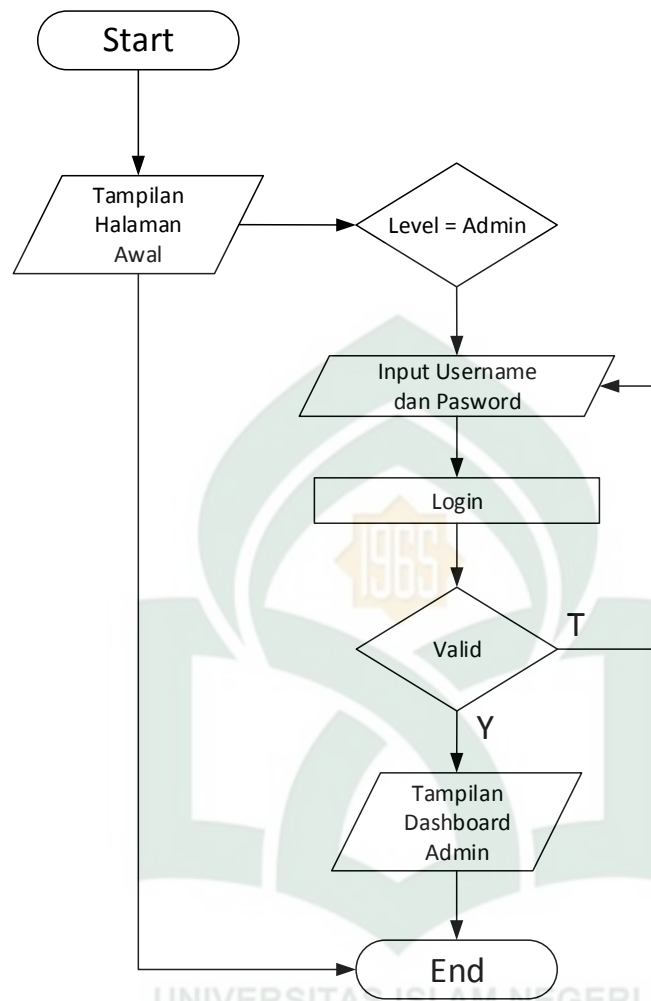
Primary key : id_kendaraan

Foreign key : -

Tabel IV.2 Tabel jurusan

Field Name	Type	Width	Keterangan
id_kendaraan	Int	15	Primari Key
Tanggal_ditemukan	Date		
jenis kendaraan	Varchar	50	
merek	Varchar	50	
Tipe	Varchar	50	
nomor rangka	Varchar	20	
nomor mesin	Varchar	20	
Foto	file		

7. Flowchart

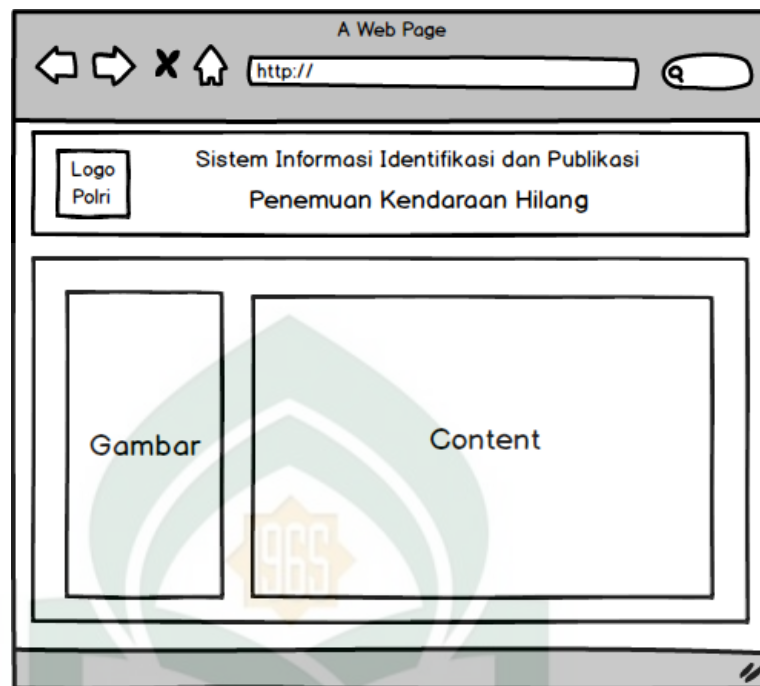


Gambar IV.7. *Flowchart Sistem*

D. Perancangan Interface

Perancangan antarmuka (*interface*) merupakan bagian penting dalam perancangan aplikasi, karena berhubungan dengan tampilan dan interaksi pengguna dengan aplikasi. Adapun perancangan antarmuka pada aplikasi ini yaitu sebagai berikut:

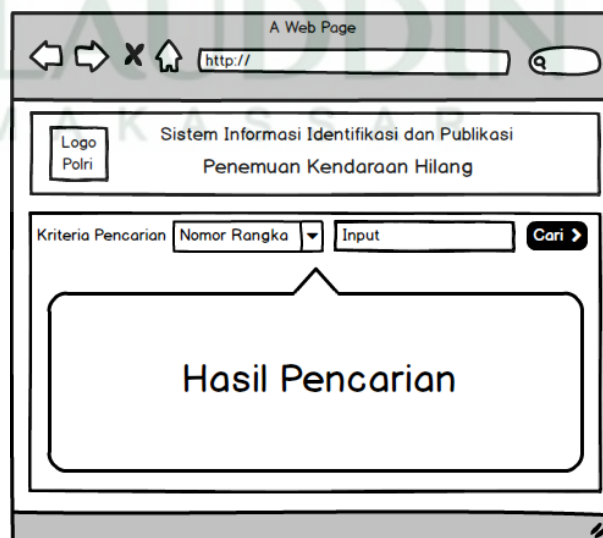
1. Perancangan Halaman Homepage



Gambar IV.8. Perancangan Halaman Homepage

Halaman ini adalah halaman yang pertama muncul ketika sistem di akses, berisikan navbar, logo dan nama sistem.

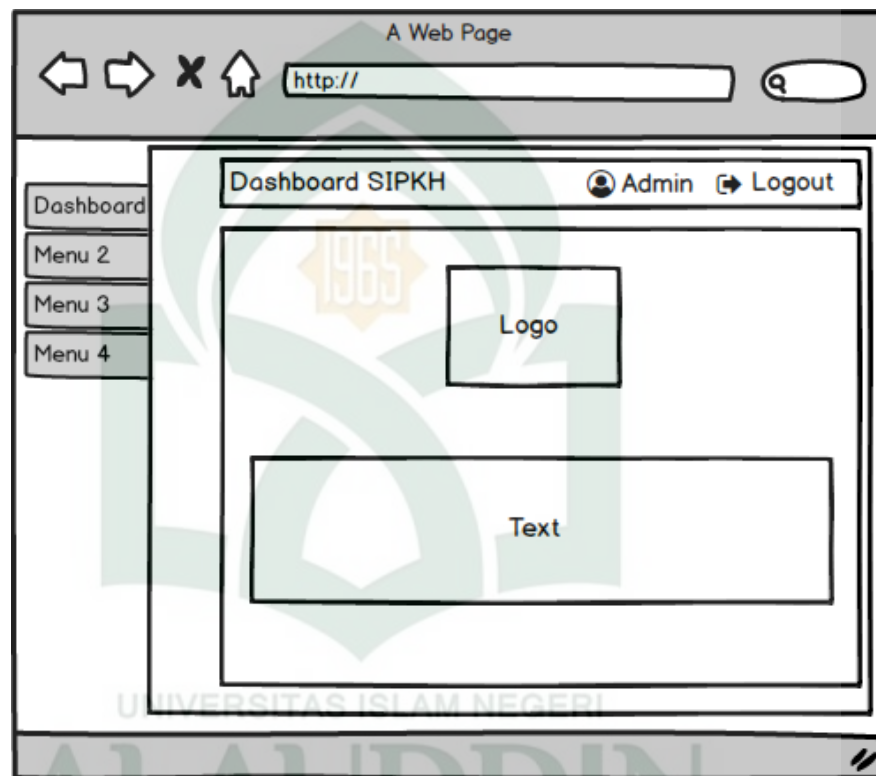
2. Perancangan Menu Pencarian Kendaraan



Gambar IV.9. Perancangan Menu pencarian kendaraan

Halaman ini berfungsi sebagai page pencarian, yang di mana terdapat form untuk memasukkan data-data kendaraan yang hilang. Setelah di input datanya, maka secara otomatis akan muncul hasil pencariannya.

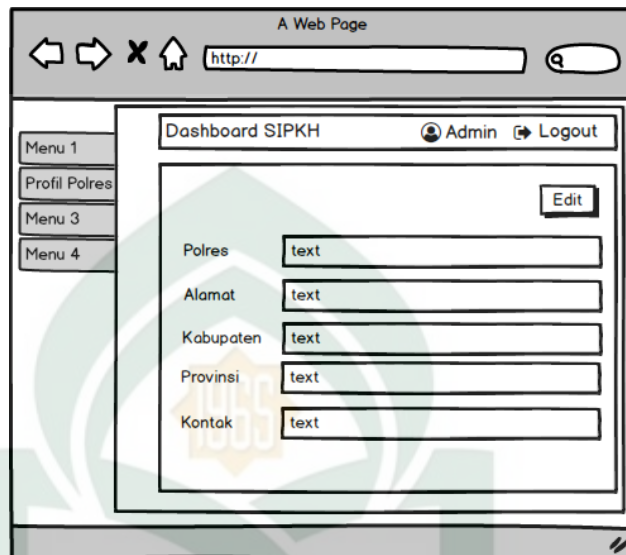
3. Perancangan Dasbord Admin



Gambar IV.10. Perancangan Dasbord Admin

Pada halaman ini berisikan logo kepolisian dan text yang berisikan informasi tentang sistem.

4. Perancangan Dashbord Admin Profil Polres



A Web Page

http://

Dashboard SIPKH Admin Logout

Menu 1
Profil Polres
Menu 3
Menu 4

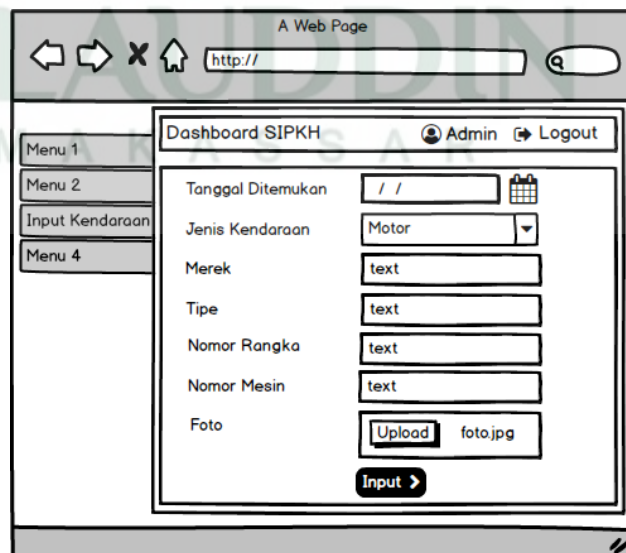
Edit

Polres text
Alamat text
Kabupaten text
Provinsi text
Kontak text

Gambar IV.11. Perancangan Dashbord Admin Profil Polres

Pada menu ini terdapat beberapa text input untuk menginput profil polres.

5. Perancangan Dasbord Inputan Admin



A Web Page

http://

Dashboard SIPKH Admin Logout

Menu 1
Menu 2
Input Kendaraan
Menu 4

Tanggal Ditemukan / /

Jenis Kendaraan Motor

Merek text
Tipe text
Nomor Rangka text
Nomor Mesin text

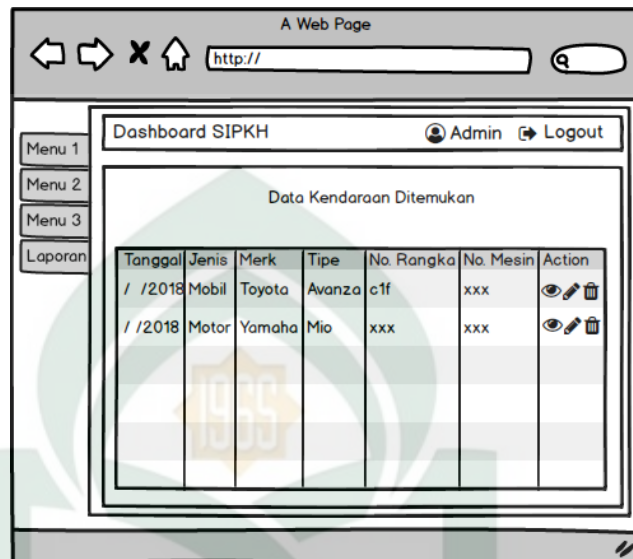
Foto Upload foto.jpg

Input

Gambar IV.12. Perancangan Menu Kegiatan

Menu ini berisikan beberapa text input untuk menginput, data-data kendaraan yang hilang.

6. Perancangan Dasbord Admin Menu Laporan



Gambar IV.13. Desain Dasbord Admin Menu Laporan

Pada menu ini berisikan beberapa tabel hasil inputan kendaraan yang di temukan.

BAB V

IMPLEMENTASI DAN PENGUJIAN SISTEM

A. Implementasi

Implementasi merupakan realisasi dari perancangan dan desain yang telah dilakukan sebelumnya. Aplikasi ini dibangun dengan menggunakan PHP sebagai bahasa pemrogramannya. Dengan memanfaatkan teknologi tersebut, maka aplikasi ini dapat dijalankan pada *web browser*.

1. Implementasi Antarmuka (*Interface*)

Implementasi antarmuka dari perangkat lunak dilakukan berdasarkan rancangan yang telah dilakukan. Implementasi ditampilkan dari *screenshot* dari halaman *website* yang digunakan sebagai alat dan bahan penelitian yang telah dirincikan pada BAB IV.

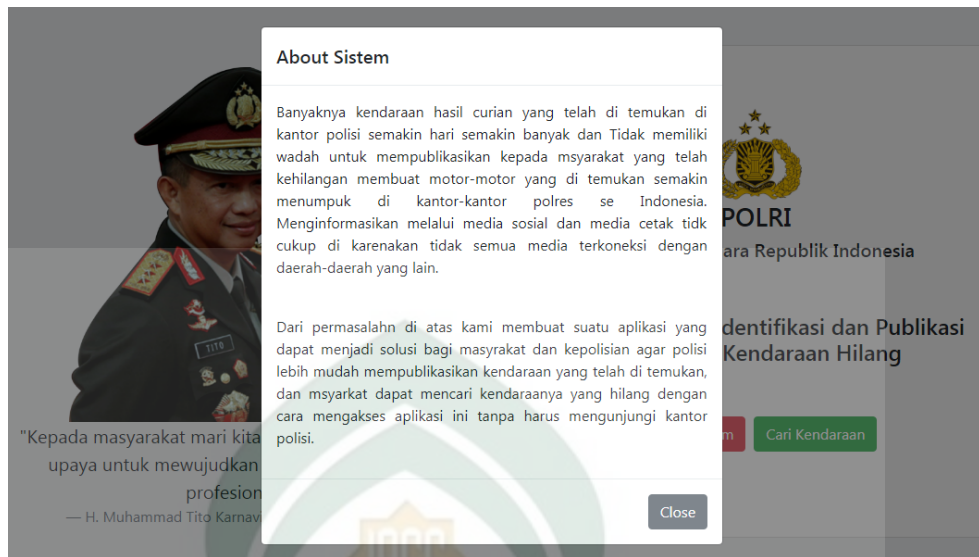
a. Antarmuka Halaman Awal



Gambar V.1. Antarmuka Halaman Awal

Halaman ini adalah tampilan awal pada saat membuka aplikasi sebagai pengguna atau user.

b. Antarmuka Halaman About.



Gambar V.2. Antarmuka Halaman About.

Halaman About sistem adalah halaman sekitar aplikasi, bagi pengguna yang ingin mengetahui sistem pencarian kendaraan hilang seperti apa cara menggunakan aplikasi ini.

c. Antarmuka Antarmuka Halaman Menu Pencarian Kendaraan

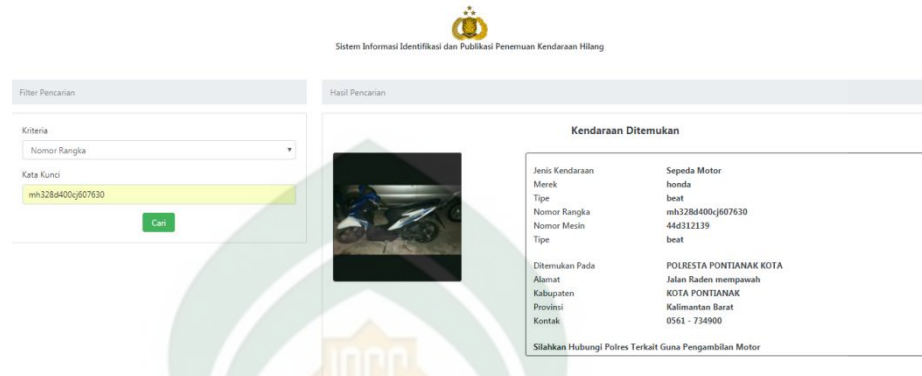


Gambar V.3. Antarmuka Halaman Menu Pencarian Kendaraan.

Halaman ini berfungsi sebagai page pencarian kendaraan yang hilang bagi pengguna/user. Pada halaman ini pengguna/user di minta untuk

memasukkan nomor rangka atau nomor mesin kendaraan. Setelah di masukkan silahkan di klik button pencarian.

d. Antarmuka Halaman Menu Pencarian Kendaraan



Sistem Informasi Identifikasi dan Publikasi Penemuan Kendaraan Hilang

Filter Pencarian

Kriteria

Nomor Rangka

Kata Kunci

mh328400j607630

Cari

Hasil Pencarian

Kendaraan Ditemukan

Jenis Kendaraan	Sepeda Motor
Merek	honda
Tipe	beat
Nomor Rangka	mh328400j607630
Nomor Mesin	446312139
Tipe	beat
Ditemukan Pada	POLRESTA PONTIANAK KOTA
Alamat	Jalan Raden mengpawah
Kabupaten	KOTA PONTIANAK
Provinsi	Kalimantan Barat
Kontak	0561 - 734900

Silahkan Hubungi Polres Terkait Guna Pengambilan Motor

Gambar V.4. Antarmuka Halaman Hasil Pencarian Yang Di Temukan.

Setelah memasukkan data kendaraan pada form sebelumnya, maka selanjutnya akan muncul hasil pencarian seperti di atas apabila kendaraan yang di cari telah di temukan.

e. Antarmuka Halaman Hasil Pencarian Yang Tidak Ditemukan



Sistem Informasi Identifikasi dan Publikasi Penemuan Kendaraan Hilang

Filter Pencarian

Kriteria

Nomor Rangka

Kata Kunci

mh328400j607640

Cari


Hasil Pencarian

Kendaraan Tidak Ditemukan :(

Gambar V.5. Antarmuka Halaman Hasil Pencarian Yang Tidak Ditemukan.

Halaman di atas menampilkan hasil pencarian motor hilang yang belum di temukan dari data yang telah di masukkan pada form sebelumnya.

f. Antarmuka Halaman Login Admin

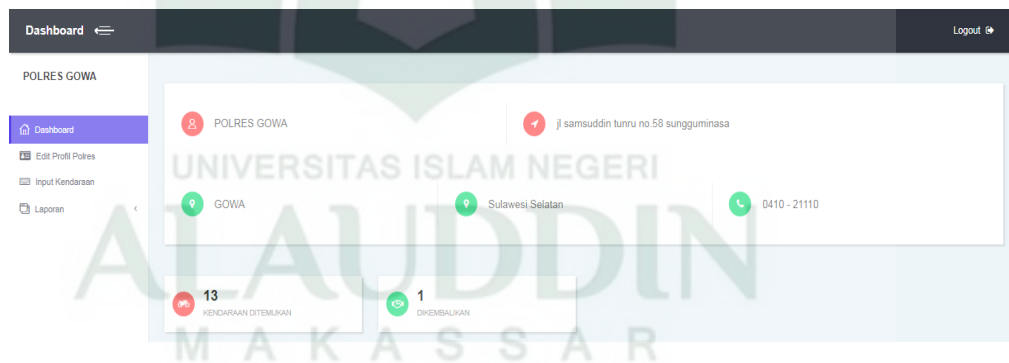


The screenshot shows the 'Admin Login' interface. At the top center is a golden police emblem. Below it, the title 'Sistem Informasi Identifikasi dan Publikasi Penemuan Kendaraan Hilang' is displayed. The main content area is a dark grey box with the title 'Admin Login' in the top right corner. It contains two input fields: 'Username' with the placeholder text 'Masukkan Username' and 'Password' with the placeholder text 'Password'. A 'Login' button is positioned below the password field.

Gambar V.6. Antarmuka Halaman Login Admin

Halaman diatas adalah halaman login untuk admin (Polres).

g. Antarmuka Dashboard Admin



Gambar V. 7. Antarmuka Dashboard Admin

Halaman di atas adalah tampilan Dasbord admin setelah berhasil login

h. Antarmuka Halaman Edit Profil.

The screenshot shows a web application interface for editing a police station profile. The page is titled 'Profil Polres'. On the left, there is a sidebar menu with options: 'Dashboard', 'Edit Profil Polres', 'Input Kendaraan', and 'Laporan'. The main content area contains a form with the following fields:

- Name Polres: POLRES GOWA
- Alamat: Jl samsuddin tunru no.58 sungguminasa
- Kabupaten: GOWA
- Provinsi: Sulawesi Selatan
- Kontak: 0410 - 21110

At the bottom of the form, there are two buttons: 'Cancel' (red) and 'Simpan' (green).

Gambar V. 8. Antarmuka Halaman Edit Profil.

Halaman ini berfungsi untuk menginput data-data polres. Apabila polres ingin memasukkan data atau mengubah data maka admin membuka halaman ini.

i. Antarmuka Halaman Input Kendaraan Ditemukan

The screenshot shows a web application interface for inputting found vehicle data. The page is titled 'Input Data Kendaraan Ditemukan'. On the left, there is a sidebar menu with options: 'Dashboard', 'Edit Profil Polres', 'Input Kendaraan', and 'Laporan'. The main content area contains a form with the following fields:

- Tanggal Ditemukan: mm/dd/yyyy
- Jenis Kendaraan: Sopoda Motor
- Merek: (empty)
- Tipe: (empty)
- Nomor Rangka: (empty)
- Nomor Mesin: (empty)
- Foto Kendaraan: Choose file | No file chosen

At the bottom of the form, there are two buttons: 'Cancel' (red) and 'Input' (green).

Gambar V. 9. Antarmuka Halaman Input Kendaraan Ditemukan.

Apabila polres setempat telah menemukan kendaraan, maka admin menginput data-data kendaraan tersebut melalui form di atas

j. Antarmuka Halaman Menu Laporan

Ditemukan	Jenis Kendaraan	Merek	Tipe	Nomor Rangka	Nomor Mesin	Action
2017-02-07	Sepeda Motor	yamaha	jupiter mx	mh32b70058449609	17450100	
2017-02-14	Sepeda Motor	honda	beat	mh8b445da8j226904	1496i281455	
2017-02-22	Sepeda Motor	suzuki	shogun	mh32p20078k887176	2p2965693	
2017-02-22	Sepeda Motor	yamaha	jupiter z	mh32b210ck001426	1d2e1001433	
2017-02-08	Sepeda Motor	yamaha	finu	mh31s70058k449609	1s7450100	
2017-02-06	Sepeda Motor	yamaha	x-ride	mh32bu002ej137136	2bu137147	
2018-02-12	Sepeda Motor	yamaha	soul gt	mh330c0028j281675	30c281683	
2018-02-13	Sepeda Motor	yamaha	jupiter z	mh35d90019j393767	5d9393825	
2018-02-10	Sepeda Motor	yamaha	vega zr	mh31kp00cej886009	1kp886221	
2018-04-10	Sepeda Motor	yamaha	jupiter mx	mh32s60027k219385	2s6219445	
2018-02-21	Sepeda Motor	suzuki	satrlia fu	mh8bg41caa431647	g42id491801	
2018-04-12	Sepeda Motor	suzuki	satrlia fu	mh8bg41cabg673376	g420id733495	
2018-04-10	Sepeda Motor	yamaha	jupiter mx	mh31yd002eg108058	1yd108068	

Gambar V.10. Antarmuka Halaman Menu Laporan.

Halaman di atas merupakan data-data hasil inputan kendaraan yang telah di temukan oleh polres setempat dimana kendaraan tersebut di temukan.

k. Antarmuka Halaman Cetak laporan

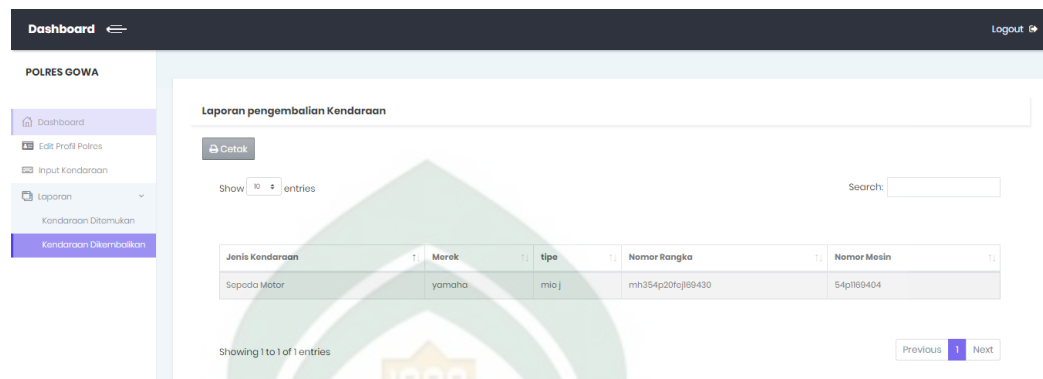
Tanggal Ditemukan	Jenis Kendaraan	Merek	Tipe	Nomor Rangka	Nomor Mesin
2018-08-08	Sepeda Motor	yamaha	mio gt	mh32bj001dj080239	2bj080351
2017-02-22	Sepeda Motor	suzuki	shogun	mh8b445da8j226904	1496i281455
2017-03-22	Sepeda Motor	yamaha	jupiter z	mh32p20078k887176	2p2965693
2017-02-14	Sepeda Motor	honda	beat	mh1jd210ck001426	1d2e1001433
2017-11-06	Sepeda Motor	yamaha	x-ride	mh32bu002ej137136	2bu137147
2017-02-07	Sepeda Motor	yamaha	jupiter mx	mh31s70058k449609	1s7450100
2018-02-13	Sepeda Motor	yamaha	jupiter z	mh330c0028j281675	30c281683
2018-07-10	Sepeda Motor	yamaha	vega zr	mh35d90019j393767	5d9393825
2018-02-12	Sepeda Motor	yamaha	soul gt	mh31kp00cej886009	1kp886221
2018-04-10	Sepeda Motor	yamaha	jupiter mx	mh32s60027k219385	2s6219445
2018-02-21	Sepeda Motor	suzuki	satrlia fu	mh8bg41caa431647	g42id491801
2018-04-12	Sepeda Motor	suzuki	satrlia fu	mh8bg41cabg673376	g420id733495
2017-10-11	Sepeda Motor	yamaha	finu	mh31yd002eg108058	1yd108068

Gambar V.11. Antarmuka Halaman Cetak laporan.

Dalam aplikasi ini, menu laporan hasil penginputan data kendaraan yang telah di temukan dapat di cetak dalam bentuk pdf seperti pada gambar

di atas. Cukup dengan mengklik button cetak maka akan tampil seperti pada gambar di atas.

1. Antarmuka Halaman Laporan Kendaraan yang telah Di kembalikan.



Gambar V.12. Antarmuka Halaman Laporan Kendaraan yang telah Di kembalikan

Setelah data kendaraan di input oleh admin kemudian pemilik kendaraan telah mengambil kendaraanya, maka sistem mencetak data laporan kendaraan yang telah di kembalikan.

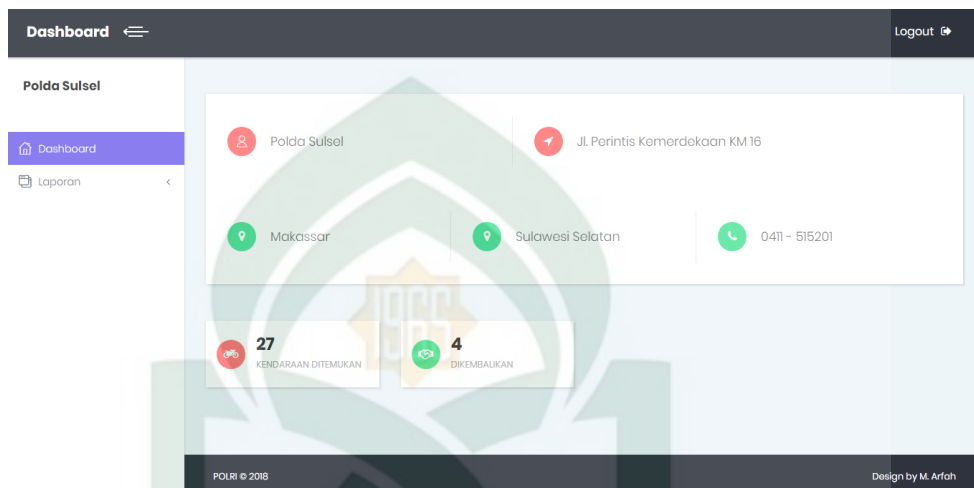
m. Antarmuka Halaman Cetak Laporan Kendaraan Di kembalikan



Gambar V. 13. Antarmuka Halaman Cetak Laporan Kendaraan Di kembalikan

Tidak hanya menu laporan kendaraan yang di temukan yang dapat di cetak dalam bentuk pdf, akan tetapi laoran kendaraan yang telah di kembalikan juga bisa di cetak dalam bentuk pdf seperti pada gmba di atas.

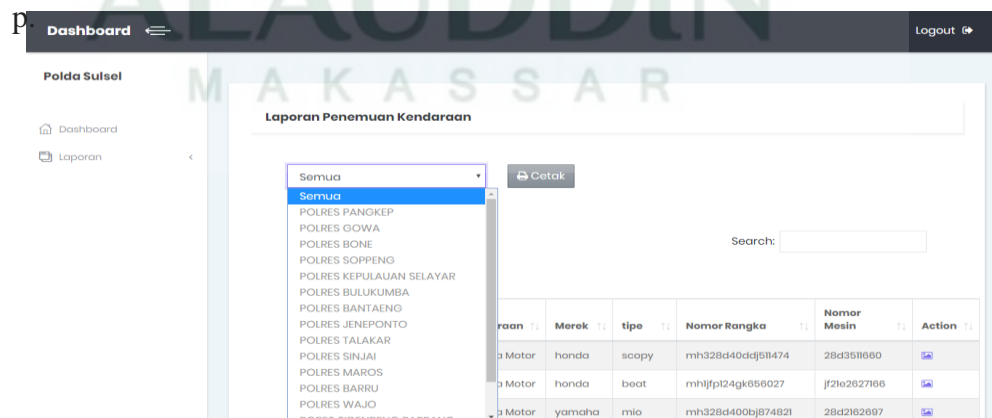
n. Antarmuka Dashboard Admin Polda



Gambar V. 14. Antarmuka Dashboard Admin

Halaman di atas adalah tampilan Dasbord admin polda setelah berhasil login

o. Antarmuka Halaman Laporan Kendaraan yang telah Di temukan



Gambar V. 15. Antarmuka Halaman Menu Laporan

Halaman di atas menampilkan data-data hasil inputan kendaraan yang telah di temukan oleh polres.

p. Antarmuka Halaman Laporan Kendaraan yang telah Di kembalikan

Jenis Kendaraan	Polres	Merek	tipe	Nomor Rangka	Nomor Mesin
Sepeda Motor	gowa	suzuki	shogun	mh8bf45da8j226904	f486id281455
Sepeda Motor	gowa	yamaha	jupiter mx	mh31s70058k449609	1s7450100
Sepeda Motor	gowa	yamaha	mio j	mh354p20fej69430	54p1l89404

Gambar V.16. Antarmuka Halaman Laporan Kendaraan yang telah Di kembalikan

Halaman di atas menampilkan data-data hasil inputan kendaraan yang telah di kembalikan oleh polres.

B. Pengujian

Berdasarkan rencana pengujian, maka dapat dilakukan pengujian *Black Box* sebagai berikut.:

1. Pengujian Sistem Antarmuka User

Tabel pengujian Sistem Antarmuka User digunakan untuk mengetahui apakah Antarmuka Admin yang terdapat dalam aplikasi ini dapat berfungsi dengan baik sesuai dengan yang diharapkan. Berikut tabel pengujian :

Tabel V.1 Uji Sistem Antarmuka User

Kasus dan Hasil Uji (Data Benar)			
Bagian Menu	Data Masukan	Hasil yang diharapkan	Kesimpulan
Halaman Awal	Tombol about,tombol redirect halaman pencarian	Menampilkan modal about sistem ketika tombol ditekan, dan redirect kehalaman pencarian ketika tombol ditekan	[<input checked="" type="checkbox"/>] Diterima [<input type="checkbox"/>] Ditolak
Halaman About	-	Menampilkan content about sistem	[<input checked="" type="checkbox"/>] Diterima [<input type="checkbox"/>] Ditolak
Halaman Pencarian Kendaraan	<i>Select box</i> kriteria pencarian, <i>edit text</i> kata kunci.	Antarmuka Halaman pencarian menampilkan data kendaraan ketika pencarian ditemukan	[<input checked="" type="checkbox"/>] Diterima [<input type="checkbox"/>] Ditolak

2. Pengujian Sistem Antarmuka Admin

Tabel pengujian Sistem Antarmuka Admin digunakan untuk mengetahui apakah Antarmuka Admin yang terdapat dalam aplikasi ini dapat berfungsi dengan baik sesuai dengan yang diharapkan. Berikut tabel pengujian :

Tabel V.2 Uji Sistem Antarmuka Admin

Kasus dan Hasil Uji (Data Benar)			
Bagian Menu	Data Masukan	Hasil yang diharapkan	Kesimpulan
Halaman Login	<i>Edit Text</i> atau tombol Masuk ditekan	Antarmuka <i>Login</i> mengambil data dari <i>server</i> ketika tombol Masuk ditekan dan menampilkan antarmuka ketika berhasil mengambil data dari <i>server</i>	[<input checked="" type="checkbox"/>] Diterima [<input type="checkbox"/>] Ditolak
Menu Dashboard	-	Antarmuka Menu Dashboard Menampilkan data profil polres yang	[<input checked="" type="checkbox"/>] Diterima [<input type="checkbox"/>] Ditolak

		sedang aktif	
Menu Edit Profil Polres	<i>Edit text</i> dan tombol simpan	Menampilkan data polres dalam edit text, perubahan data profil akan tersimpan ketika tombol simpan ditekan	[<input checked="" type="checkbox"/>] Diterima [<input type="checkbox"/>] Ditolak
Menu Input Kendaraan	<i>Edit text</i> dan tombol simpan	akan form input kendaraan, hasil input data akan tersimpan pada database ketika tombol simpan ditekan	[<input checked="" type="checkbox"/>] Diterima [<input type="checkbox"/>] Ditolak
Menu laporan kendaraan ditemukan	Tombol Cetak	Menampilkan laporan kendaraan ditemukan, akan menampilkan halaman cetak ketika tombol cetak ditekan	[<input checked="" type="checkbox"/>] Diterima [<input type="checkbox"/>] Ditolak
Menu laporan kendaraan dikembalikan	Tombol Cetak	Menampilkan laporan kendaraan dikembalikan, akan menampilkan halaman cetak ketika tombol cetak ditekan	[<input checked="" type="checkbox"/>] Diterima [<input type="checkbox"/>] Ditolak

BAB VI

PENUTUP

A. Kesimpulan

Berdasarkan implementasi dan hasil pengujian yang telah dilakukan dapat disimpulkan bahwa Sistem ini berjalan baik sesuai dengan fungsinya. Aplikasi sistem publikasi dan identifikasi penemuan kendaraan hilang pada kantor polisi resor ini merupakan aplikasi berbasis *web* yang dapat melakukan pencarian kendaraan hilang yang telah di temukan oleh pihak kepolisian.

Aplikasi ini juga sudah berfungsi sesuai dengan aturan-aturan syariat dalam Islam dan hukum mengenai *Luqathah* (barang hilang). Dengan aplikasi ini diharapkan kedepannya dapat membantu para pengguna dalam pencarian kendaraan yang hilang dan lebih mudah tanpa harus mengunjungi satu persatu kantor polisi untuk mengecek informasi kendaraan yang telah di temukan utamanya umat Muslimin dan Muslimat dalam menjalankan perintah-Nya.

B. Saran

Berdasarkan kesimpulan yang telah dijabarkan, maka dapat disarankan hal-hal sebagai berikut :

1. Adapun agar sistem dapat digunakan lebih efektif dalam membantu masyarakat pemilik kendaraan hilang ialah sistem ini sebaiknya diintegrasikan dengan fitur pelaporan kendaraan hilang agar masyarakat dapat melaporkan kendaraan hilang setiap saat dari manapun dan kapanpun.
2. Agar tujuan dari Sistem ini dapat tereleasasikan maka partisipasi dari setiap masyarakat sangat diharapkan. Maka setiap orang harus mengetahuinya. Salah

satu cara agar hal ini dapat tercapai ialah dengan menyampaikan kepada teman-teman mengenai adanya Sistem ini.

3. Penambahan dan pengembangan fitur aplikasi sangat dimungkinkan seiring dengan perkembangan teknologi *web* kedepannya.

Demikian saran yang dapat penulis berikan, semoga saran tersebut dapat di jadikan sebagai bahan masukan dan pertimbangan bagi penelitian selanjutnya.



DAFTAR PUSTAKA

- Al Fatta, Hanif. *Analisis dan Perancangan Sistem Informasi*. Yogyakarta:ANDI. 2007.
- American Heritage Dictionary of the English Language. 2000. 4th Edition. Viewed on 17 January 2013.
- Anwar, Pakpahan. *Evaluasi Kinerja Sumber Daya Manusia*. Bandung : PT Refika Aditama, 2006.
- Bambang Hariyanto, (2004), *Sistem Manajemen Basis Data*, Informatika, Bandung.
- Bhasin, Harsh. Dkk. *Black Box Testing based on Requirement Analysis and design pecifications*. International Journal of Computer Applications, vol. 87 no.18 February 2014.
- Budiarto, Eko, dan Dewi Anggraeni. *Pengantar Epidimiologi*. Jakarta: EGC. 2003.
- Damon, William. *Social and Personality Development*. New York: W. W. Norton & Company, Inc., 1983.
- Davinson, R.M., Martinsons, M.G., Kock N. 2004. Jurnal: *Information Systems dan Principles of Canonical Action Research*.
- Fisabilillah, Yuda Eka, Cahyana, Rinda dan Bunyamin. *Rancang Bangun Aplikasi Jejaring Sosial untuk berbagi Informasi Kehilangan*. Garut:Jayaraga.2014
- Ghazali. *Pengertian dan Penjelasan Bootstrap*. 2016. <http://kautube.com/id/blog/pengertian-dan-penjelasan-bootstrap/> (Diakses 11 November 2016)
- G. Gewin Djoko Prakoso. *kepolisian, tugas dan wewenang*, 1987:136
- Hakim, Lukman. *Membangun Web Berbasis PHP dengan Framework CodeIgniter*. Jakarta:Media Komputindo. 2010.
- Indriasari, T.D, dan Adi.T, *Sistem Pencarian Orang Hilang Berbasis Mobile Web dengan Social Network Analysis*. Yogyakarta:UPN Veteran. 2011.
- Jogiyanto. *Analisis dan Desain Sistem Informasi Edisi IV*, Yogyakarta : Andi, 2010.
- Kementerian Agama RI. *Al-Qur'an Al-Karim dan Terjemahannya*. Bandung : Sygma Examedia Arkanieema, 2010.
- Koesnandar. 2008. "Pengembangan Bahan Belajar Bebasis Web" <http://www.teknologipendidikan.net/2008/02/12/pengembangan-bahanbelajar-berbasis-web/>.

- Kutubil'Ilmiyyah, Darul. *Ibhajul Mu'minin Syarh Manhajus Salikin jilid II*. hal: 109. 2012.
- Ladjamuddin. *Rekayasa perangkat lunak*. Cetakan II. Yogyakarta : Graha Ilmu, 2008.
- Lukmanul. *Cara Cerdas Menguasai Layout, Desain dan Aplikasi Web*. Jakarta : PT.Elex Media Komputindo, 2004.
- Lukmanul. *Cara Cerdas Menguasai Layout, Desain dan Aplikasi Web*. Jakarta : PT.Elex Media Komputindo, 2004.
- Nilson. J. *Algoritma Pencarian*. <http://icrl.vokasi.unair.ac.id/html>. 1998. (24 Oktober 2015).
- Nurjamal, Daeng dan Warta Sumirat, *Penuntun Perkuliahan Bahasa Indonesia*. Bandung: Alfabeta. 2010.
- O'brien, James A. *Pengantar Sistem Informasi*. Jakarta : Salemba, 2005.
- Pardosi. *Pengenalan Internet*. Yogyakarta : Andi, 2004.
- Pressman RS, 2001, "*Software Engineering : apractitioners approach*", Mc Graw Hill Companies, Inc.
- Pressman. *Metode perancangan aplikasi*. <http://library.binus.ac.id/eColls/eThesisdocBab2.pdf> (2008).
- Purwadarminta, W.J.S. 1976. *Kamus Besar Bahasa Indonesia*. Jakarta: Balai Pustaka. Soerjono Soekanto. 2006.
- Raharjo, Budi. *Belajar Otodidak Framework CodeIgniter Teknik Pemrograman Web dengan PHP dan Framework CodeIgniter*. Bandung: Informatika Bandung. 2015.
- Rangga Irawan dan Sukadi *pengertian Sistem Informasi* (2013:2).
- Rudiyanto, Arief M. *Pemrograman Web Dinamis Menggunakan PHP dan MySQL*. Yogyakarta: Andi. 2011.
- Rosa, dan M. Shalahuddin. *Modul Pembelajaran Rekayasa Perangkat Lunak (Terstruktur dan Berorientasi Objek)*. Bandung: Penerbit Modula, 2011.
- Sidik, Betha. *Pemrograman Web dengan PHP*. Bandung: Informatika. 2014.
- Shihab, M. Quraish. *Tafsir Al Misbah: Pesan, Kesan dan Keserasian Al-Quran*. Jakarta: Lentera Hati, 2009.
- Supardi, Yanuar. *Analisis dan Desain Sistem Informasi*. Jakarta : PT. Gramedia Pustaka Utama, 2010
- Syafii. *Membangun Aplikasi Berbasis PHP dan Mysql*. Yogyakarta: Andi. 2004.

Wathan, Darul. *Manhajus Salikin Wa Taudihil Fiqh Fid Din*. hal: 166. 2012

Wibisono, Dedi Arief, Priharsari, Diah dan Muttaqin, Adharul. *Rancang Bangun Sistem Informasi Pencarian Benda Hilang 'Lost And Found' berbasis Website*. Universitas Brawijaya.2014.



RIWAYAT HIDUP



Muh Arfah R Lahir di Tanetea, pada 15 november 1994 merupakan anak ke 2 (dua) dari 2 (dua) bersaudara dari pasangan suami istri **Ruddin** dan **Hatija**. Penulis mulai menempuh Pendidikan di SDI Palangga pada tahun 2001 dan tamat pada tahun 2007.

Kemudian pada tahun yang sama penulis melanjutkan pendidikan pada MTS Bukit Hidayah Malino dan lulus pada tahun 2010. Kemudian penulis melanjutkan pendidikan di SMK Negeri 1 Pallangga dan lulus pada tahun 2013, dengan tahun yang sama Penulis melanjutkan pendidikan di Universitas Islam Negeri Alauddin Makassar dengan mengambil pada strata 1 (S1) Jurusan Sistem Informasi Fakultas Sains Dan Teknologi. Dalam menyelesaikan studinya penulis meneliti tentang Rancang Bangun Sistem Publikasi Dan Identifikasi Penemuan Kendaraan Hilang Pada Polisi Resor Seluruh Wilayah Indonesia, dibawah bimbingan Faisal, S.T.,M.T dan Rahman, S.Kom, M.T.