

RANCANG BANGUN TUNTUNAN IBU HAMIL

BERDASARKAN SYARIAT ISLAM



SKRIPSI

**Diajukan Untuk Memenuhi Salah Satu Syarat Meraih Gelar
Sarjana Komputer pada Jurusan Sistem Informasi
Fakultas Sains dan Teknologi
UIN Alauddin Makassar**

Oleh:

**DINIATI
NIM: 60900114019**

**FAKULTAS SAINS DAN TEKNOLOGI
UIN ALAUDDIN MAKASSAR
2018**

PERSETUJUAN PEMBIMBING

Pembimbing penulisan skripsi saudara Qiniati, NIM: 60900114019, mahasiswa Jurusan Sistem Informasi pada Fakultas Sains dan Teknologi Universitas Islam Negeri (UIN) Alauddin Makassar, setelah dengan seksama meneliti dan mengoreksi skripsi yang bersangkutan dengan judul, "Rancang Bangun Aplikasi Tuntunan Ibu Hamil Berdasarkan Syariat Islam", memandang bahwa skripsi tersebut telah memenuhi syarat-syarat ilmiah dan dapat disetujui untuk diajukan ke sidang *Munaqasyah*.

Demikian persetujuan ini diberikan untuk proses selanjutnya.


Makassar, 09 Agustus 2018

Pembimbing I



Faisal Akib, S.Kom., M.Kom

Pembimbing II



Rahman, S.Kom., M.T

PERNYATAAN KEASLIAN SKRIPSI

Saya yang bertanda tangan di bawah ini :

Nama : Diniati
NIM : 60900114019
Jurusan : Sistem Informasi
Judul Skripsi : Rancang bangun Aplikasi Tuntunan Ibu Hamil Berdasarkan Syariat Islam

Menyatakan dengan sebenarnya bahwa skripsi yang saya tulis ini benar merupakan hasil karya saya sendiri dan bukan merupakan pengambilalihan tulisan ataupun pikiran orang lain yang saya akui sebagai hasil tulisan atau pikiran sendiri.

Apabila dikemudian hari terbukti atau dapat dibuktikan bahwa skripsi ini hasil jiplakan, maka saya bersedia menerima sanksi atas perbuatan tersebut sesuai ketentuan yang berlaku.

Makassar, 09 Agustus 2018

Penulis,



Diniati

PENGESAHAN SKRIPSI

Skripsi ini berjudul “RANCANG BANGUN APLIKASI TUNTUNAN IBU HAMIL BERDASARKAN SYARIAT ISLAM” yang disusun oleh saudari Diniati, NIM: 60900114019, Mahasiswa Jurusan Sistem Informasi Universitas Islam Negeri (UIN) Alauddin Makassar, telah diuji dan dipertahankan dalam sidang Munaqasyah yang diselenggarakan pada hari Senin, Makassar, 30 Agustus 2018 M dinyatakan telah dapat diterima sebagai salah satu syarat untuk memperoleh gelar Sarjana Komputer dalam Jurusan Sistem Informasi dengan beberapa perbaikan.

Makassar, 30 Agustus 2018 M

25 Rabi’al-Awwal 1437 H

DEWAN PENGUJI

1. Ketua : Dr.Ir.A. Suarda,M.Si.
2. Sekretaris : Antamil, S.T., M.T
3. Munaqisy I : Dr. H. Kamaruddin Tone, M.M.
4. Munaqisy II : Prof. Dr. H. Arifuddin. M.Ag.
5. Pembimbing I : Faisal Akib,S.Kom.,M.Kom
6. Pembimbing II : Rahman,S.Kom., M.T

()
()
()
()
()
()

Diketahui oleh :

Dekan Fakultas Sains dan Teknologi

UIN Alauddin Makassar



Prof. Dr. H. Arifuddin Ahmad, M.Ag.

Nip. 19691205 199303 1 001

KATA PENGANTAR



Puji dan syukur penulis panjatkan atas kehadiran Allah SWT yang telah melimpahkan kasih dan sayang-Nya kepada kita, sehingga penulis bisa menyelesaikan skripsi dengan tepat waktu.

Skripsi yang berjudul "*Rancang Bangun Aplikasi Tuntunan Ibu Hamil Berdasarkan Syariat Islam*" ini dilakukan untuk memenuhi salah satu persyaratan kelulusan di Universitas UIN Alauddin Makassar Fakultas Sains dan Teknologi, Program Studi Sistem Informasi.

Dalam pengerjaan skripsi ini, telah melibatkan banyak pihak yang telah membantu dalam banyak hal. Melalui kesempatan ini, penulis menyampaikan rasa terima kasih yang sebesar-besarnya kepada Ayahanda Drs. Andi Johan Abdullah dan Ibunda Bungatang H. Andi Syamsuddin yang selalu memberikan doa, kasih sayang, dan dukungan baik moral maupun material dan penghargaan yang setinggi-tingginya kepada :

1. Bapak Prof. Dr.H. Musafir Pababbari, M.Si selaku Rektor Universitas Islam Negeri (UIN) Alauddin Makassar.
2. Bapak Prof. Dr. H. Arifuddin. M.Ag. selaku Dekan Fakultas Sains dan Teknologi Universitas Islam Negeri (UIN) Alauddin Makassar.
3. Bapak Faisal Akib, S.Kom, M.Kom. selaku Ketua Jurusan Sistem Informasi dan Ibu. Farida Yusuf, S.Kom., M.T. selaku Sekretaris Jurusan Sistem Informasi.

4. Bapak Faisal Akib, S.Kom, M.Kom. selaku pembimbing I dan Bapak Rahman, S.Kom., M.T selaku pembimbing II yang telah membimbing dan membantu penulis untuk mengembangkan pemikiran dalam penyusunan skripsi ini hingga selesai.
5. Seluruh dosen, staf dan karyawan Jurusan Teknik Informatika dan Sistem Informasi Fakultas Sains dan Teknologi UIN Alauddin Makassar yang telah banyak memberikan sumbangsinya.
6. Teman-teman dari jurusan sistem informasi dan terhusus angkatan 2014 yang telah menjadi seperjuangan menjalani suka dan duka bersama dalam menempuh pendidikan di kampus UIN Alauddin Makassar.
7. Seluruh pihak yang tidak dapat penulis sebutkan satu per satu, namun telah banyak terlibat membantu penulis dalam proses penyusunan skripsi ini.

Semoga skripsi ini dapat berguna bagi para pembaca sekalian. Lebih dan kurangnya penulis mohon maaf yang sebesar-besarnya, semoga Allah SWT melimpahkan rahmat-Nya kepada kita semua. Aamiin.

Penyusun



Diniati

NIM : 60900114019

PERSETUJUAN PEMBIMBING	i
PERNYATAAN KEASLIAN SKRIPSI.....	ii
PENGESAHAN SKRIPSI	iii
KATA PENGANTAR	iv
ABSTRAK	xi
BAB I.....	1
PENDAHULUAN.....	1
A. Latar Belakang Masalah	1
B. Rumusan Masalah	5
C. Fokus Penelitian dan Deskripsi Fokus	5
D. Kajian Pustaka	6
E. Tujuan dan Kegunaan Penelitian	7
1. Tujuan	7
2. Kegunaan Penelitian	7
BAB II.....	9
TINJAUAN TEORITIS	9
A. Tuntunan Ibu Hamil	9
1. Masa kehamilan	9
2. Android	10
a. Php My Admin	25
b. MySql	25
c. PHP (Hypertext Preprocessor)	26
BAB III METODE PENELITIAN	27
A. Jenis Penelitian	27
1. Pendekatan Penelitian	27
2. Sumber Data	27
3. Metode Pengumpulan Data	27
B. Instrumen Penelitian	27
a. Perangkat Keras	28
b. Perangkat Lunak	28
C. Teknik Pengolahan dan Analisis Data	28
a. Pengolahan Data	28
b. Analisis Data	29

c.	Teknik Pengujian	29
D.	Metode Perancangan Aplikasi	29
a.	Pengujian Sistem dan Keabsahan Data	31
b.	Rancangan Tabel Uji	33
BAB IV		34
ANALISIS DAN PERANCANGAN SISTEM.....		34
A.	Analisis System Yang Sedang Berjalan	34
B.	Analisis sistem yang diusulkan	35
1.	Analisis Masalah	36
2.	Analisis Kebutuhan Sistem	37
3.	Analisis Kelemahan Sistem	38
C.	Perancangan sistem	39
1.	Use Case Diagram	39
2.	Class Diagram	39
3.	Sequence Diagram	40
4.	Activity Diagram	42
5.	Flowchart (Alur Program)	44
6.	Struktur Navigasi	45
7.	Perancangan Antarmuka (Interface)	45
8.	Entitas Relationship Diagram	53
D.	Data Sistem	55
a.	Wirid- wirid dari al- Qur'an	55
b.	Wirid-wirid dari Hadits Nabi	59
c.	Kewajiban dalam memberikan nama untuk anak	63
BAB V		71
IMPLEMENTASI DAN PENGUJIAN SISTEM		71
A.	Implementasi Sistem	71
1.	Interface	71
B.	Hasil Pengujian Sistem	77
1.	Pengujian Black-box	77
2.	Pengujian Kelayakan Aplikasi	79
BAB VI.....		83
PENUTUP.....		83
A.	Kesimpulan	83

B. Saran.....	83
DAFTAR PUSTAKA.....	85

DAFTAR TABEL

Tabel II.1. Simbol-simbol Flowmap (Ladjamudin, 2006).....	13
Tabel II.2. Simbol Use case Diagram (Munawar, 2005).....	16
Tabel II. 3. Simbol <i>Sequence Diagram</i> (Munawar, 2005).....	17
Tabel II. 4. Simbol <i>Activity diagram</i> (Darwiyanti, 2003).....	19
Tabel II. 5. Simbol <i>Class diagram</i> (Munawar, 2005)	20
Tabel II. 6. Simbol <i>Data Flow Diagram</i> (Jogiyanto, 2005)	23
Tabel II. 7. Simbol <i>Entity Relationship Diagram</i> (Fathansyah, 2011) ...	24
Tabel III.1. Rancangan Tabel Uji <i>Blackbox</i> Testing	33
Tabel IV.1 Ayat al- Qur'an	54
Tabel IV.2 Surah-surah	54
Tabel IV.3 sound.....	54
Tabel V.1. Pengujian menu utama.....	77
Tabel V.2. Pengujian menu wirid al-qur'an.....	78
Tabel V.3. Pengujian ayat wirid al-Qur'an	78
Tabel V.4.Pengujian nama-nama bayi	79
Tabel V.5. Pengujian bantuan.....	79
Tabel V.6 .Pengujian tentang	79
Tabel V.7. Pengujian Kelayakan Aplikasi	80

DAFTAR GAMBAR

Gambar II.1 Model penggunaan Use Case	17
Gambar II. 2. Model <i>Sequence Diagram</i> (Munawar, 2005).....	18
Gambar II. 3. Model <i>Activity diagram</i> (Darwiyanti, 2003).....	20
Gambar II. 4. Model <i>Class diagram</i> (Munawar, 2005).....	22
Gambar III. 1. Model <i>Class diagram</i> (Munawar, 2005).....	30
Gambar IV.1 Flowmap Diagram pada sistem yang sedang berjalan	34
Gambar IV.2 Flowmap Diagram untuk sistem yang diusulkan	35
Gambar IV.3 Use Case Diagram.....	39
Gambar IV. 4 Class Diagram	40
Gambar IV.5 Sequence Diagram pada menu ayat al-qur'an.....	40
Gambar IV.7 Sequence Diagram pada menu nama bayi.....	41
Gambar IV.8 Sequence Diagram pada Menu Tentang	41
Gambar IV.9 Sequence Diagram pada Menu Bantuan.....	42
Gambar IV.10 Activity Diagram Sliding Menu	43
Gambar IV.11 Flowchart (Alur Program)	44
Gambar IV. 12 Struktur Navigasi	45
Gambar IV. 12 Desain Antarmuka Sliding Menu Utama.....	46
Gambar IV. 13 Desain Antarmuka ayat al-qur'an	47
Gambar IV. 14 Desain Antarmuka Menu Teknologi.....	48
Gambar IV.15 Desain Antarmuka Menu Do'a berdasarkan hadits Nabi	49
Gambar IV. 16 Desain Antarmuka isi dari menu do'a harian.....	50
Gambar IV. 17 Desain Antarmuka Menu nama bayi	51
Gambar IV. 18 Desain Antarmuka Menu arti nama bayi yang di pilih.....	51
Gambar IV. 19 Desain Antarmuka Menu tentang	52
Gambar IV. 19 perancangan ERD	53

ABSTRAK

Nama : Diniati
NIM : 60900114019
Jurusan : Sistem Informasi
Judul : Rancang Bangun Tuntunan Ibu Hamil Berdasarkan Syariat Islam
Pembimbing I : Faisal Akib, S.Kom., M.Kom
Pembimbing II : Rahman, S.Kom., M.T

Penelitian ini dilatarbelakangi oleh masyarakat khususnya perempuan yang sementara menjalani proses kehamilan yang cenderung kesulitan saat mencari wirid-wirid yang sebaiknya di baca oleh ibu hamil sesuai dengan syariat islam. Dengan kata lain masih menggunakan metode secara manual, hal ini mempunyai kelemahan, seperti wirid-wirid yang ingin di baca belum tentu sesuai dengan syariat islam. Adapun tujuan dari penelitian ini yaitu untuk membantu ibu hamil dalam mencari wirid-wirid dari al-Qur'an maupun hadits Nabi yang sebaiknya di baca pada saat proses kehamilan sesuai dengan syariat islam.

Pada penelitian ini menggunakan jenis penelitian deskriptif kualitatif dengan menggunakan metode pengumpulan data yaitu observasi dan wawancara. Adapun *tools* yang digunakan untuk merancang Tuntunan Ibu Hamil menggunakan *Unified Modeling Language* dan *tools* untuk merancang basis data memakai *Entity Relationship Diagram*. Sedangkan bahasa pemrograman yang dipakai menggunakan *Java Script* serta pengujian aplikasi ini menggunakan metode *Black Box*.

Dari penelitian ini menghasilkan perancangan dan aplikasi tuntunan ibu hamil berdasarkan syariat islam. Penelitian ini menyimpulkan sistem yang dibangun dapat memilih wirid dari al-Qur'an dan hadits Nabi, serta menyediakan *ListView* nama-nama bayi.

Kata Kunci : wirid dari al-Qur'an, wirid dari hadits Nabi, nama-nama bayi

BAB I

PENDAHULUAN

A. Latar Belakang Masalah

Al-Qur'an sebagai pedoman hidup manusia, ayat-ayat dalam al-Qur'an sudah menjelaskan tentang segala sesuatu di muka bumi ini, termasuk mengenai proses penciptaan manusia. Bagaimana seorang manusia dapat tercipta ke dunia ini sebagai makhluk paling mulia di muka bumi ini.

Sebagaimana yang telah di jelaskan dalam surah al-mu'minuun ayat 12-14:

وَلَقَدْ خَلَقْنَا الْإِنْسَانَ مِنْ سُلْطَةٍ مِنْ طِينٍ ۚ ۱۲ ثُمَّ جَعَلْنَاهُ نُطْفَةً فِي قَرَارٍ مَكِينٍ
۱۳ ثُمَّ خَلَقْنَا النُّطْفَةَ عَلَقَةً فَخَلَقْنَا الْعَلَقَةَ مُضْغَةً فَخَلَقْنَا الْمُضْغَةَ عِظْمًا
فَكَسَوْنَا الْعِظْمَ لَحْمًا ثُمَّ أَنْشَأْنَاهُ خَلْقًا آخَرَ ۚ فَتَبَارَكَ اللَّهُ أَحْسَنُ الْخَالِقِينَ ۱۴

Terjemahnya :

Dan sungguh, Kami telah menciptakan manusia dari saripati (berasal) dari tanah. Kemudian Kami menjadikannya air mani (yang disimpan) dalam tempat yang kukuh (rahim). Kemudian, air mani itu Kami jadikan sesuatu yang melekat, lalu sesuatu yang melekat itu Kami jadikan segumpal daging, dan segumpal daging itu Kami jadikan tulang belulang, lalu tulang belulang itu Kami bungkus dengan daging. Kemudian, Kami menjadikannya makhluk yang (berbentuk) lain. Mahasuci Allah, Pencipta yang paling baik. (Q.S. al-Mukminun [23]: 12–14)

Kehamilan merupakan impian bagi pasangan suami istri, dengan memiliki seorang anak. Namun ada beberapa ibu hamil yang kurang memahami pentingnya membaca ayat-ayat atau surah al-Qur'an tertentu dalam proses kehamilan. Ini merupakan suatu ajaran yang sangat dianjurkan untuk ibu hamil beragama islam.

Mendidik anak dalam kandungan juga bukan berarti mendidik anak agar pandai terhadap apa yang di ajarkan oleh orang tuanya. Melainkan sekedar memberi stimulus yang di proses secara edukatif dalam kandungan melalui ibunya . Dr. Baihaqi menjelaskan bahwa hakikat metode mendidik anak dalam kandungan adalah dengan cara sederhana, yaitu dengan memberikan stimulasi atau sensasi balik dari anak dalam kandungannya. (Isna N, 2012, 34).

Proses untuk mengetahui ayat-ayat apa saja dalam al-Qur'an yang dianjurkan untuk dibaca ibu hamil masih harus melakukan pencarian di internet, kemudian mencari surah atau ayat tersebut di dalam al-Qur'an untuk dapat mengamalkan. Untuk memudahkan ibu hamil, diperlukan media pembelajaran dengan konten islamiyah. Pengembangan media pembelajaran ibu hamil memang telah banyak dilakukan, namun media pembelajaran yang dikembangkan hanya berupa panduan bagi ibu hamil secara umum dengan menampilkan artikel perkembangan janin atau kiat-kiat yang harus dilakukan dalam menjalani kehamilan. Maka diperlukan media pembelajaran ayat-ayat al-Qur'an yang dapat dengan mudah diaplikasikan dimana saja dengan Telepon seluler. Penggunaan media pembelajaran ayat-ayat al-Qur'an ini terbatas dikarenakan hanya untuk kaum umat muslim.

Telepon seluler atau ponsel adalah salah satu alat komunikasi yang dapat dibawa kemana saja oleh penggunanya. Dengan adanya perkembangan teknologi yang sangat pesat, ponsel saat ini tidak hanya digunakan untuk komunikasi suara, tetapi juga dapat digunakan untuk mencari informasi melalui internet, bergaul via sosial media dan lain sebagainya. Ponsel juga dapat dimanfaatkan untuk menjalankan aplikasi yang berguna untuk kepentingan sehari-hari seperti media pembelajaran bagi ibu hamil yang masih kekurangan informasi.

Belum adanya aplikasi atau media pembelajaran yang memberikan informasi ayat-ayat al-Qur'an yang dianjurkan dibaca ibu hamil, untuk mempermudah mendapatkan informasi ayat-ayat al-Qur'an yang merupakan salah satu pedoman umat muslim. Maka akan dikembangkan media pembelajaran ayat-ayat al-Qur'an untuk ibu hamil berbasis android. Dengan media pembelajaran ayat-ayat al-Qur'an berbasis android dapat memudahkan dalam penggunaan, serta praktis dan efektif dengan media pembelajaran yang smart device (fleksibel tanpa harus membawa kemana-mana dan membuka al-Qur'an untuk menemukan ayat-ayat al-Qur'an).

Membahas hubungan al-Qur'an dan ibu hamil bukan dinilai dengan banyaknya cabang-cabang pemikiran tentang ilmu pengetahuan yang tersimpul di dalamnya, bukan pula dengan menunjukkan kebenaran teori-teori ilmiah. Tetapi pembahasan hendaknya di letakkan sesuai dengan proporsi yang tepat sesuai dengan kemurnian al-Qur'an dan sesuai dengan logika ilmu pengetahuan itu sendiri.

Hal ini yang menjadi masalah tersendiri khususnya bagi para peneliti yang telah melakukan kajian tentang keterkaitan ilmu pengetahuan ibu hamil di dalam al-Qur'an yang tidak paham tentang kandungan ayat al-Qur'an, serta mengajarkan khususnya kepada ibu hamil untuk lebih berserah diri kepada Allah Swt pada masa kehamilan. Dengan cara pencarian manual mengenai ayat-ayat al-Qur'an yang terkait dengan ibu hamil biasanya akan berlangsung lama

Di sisi lain perkembangan teknologi komunikasi yang begitu maju dan sistem informasi yang telah berkembang dari waktu ke waktu. Setiap satu dekade, terjadi perkembangan yang cukup signifikan dari sistem teknologi informasi. Salah satu sistem operasi yang digunakan oleh *smartphone* adalah Android.

Android adalah sebuah sistem operasi yang berbasis Linux. Kelebihan Android di banding sistem operasi *smartphone* lainnya adalah Android bersifat *open source code* sehingga memudahkan para pengembang untuk menciptakan dan memodifikasi aplikasi atau fitur-fitur yang belum ada di sistem operasi Android sesuai dengan keinginan mereka sendiri. *Smartphone* saat ini tidak hanya bisa membantu manusia dalam berkomunikasi tetapi juga di kembangkan untuk membantu mempermudah kerja manusia. Salah satunya dalam hal tuntunan ibu hamil berdasarkan syariat islam.

Namun tidak semua orang dapat memahami apa yang terkandung dalam al-Qur'an tersebut dan tidak semua orang dapat melakukan pencarian ayat dalam al-Qur'an yang berhubungan dengan ilmu pengetahuan dalam waktu sekejap. Oleh sebab itu dengan teknologi yang berkembang sekarang serta penggunaan *gadget* Android yang semakin banyak digunakan oleh manusia, maka muncul

sebuah gagasan untuk membantu permasalahan yang terjadi pada para peneliti, mubaligh, dan para mahasiswa atau pelajar dengan membuat “**RANCANG BANGUN APLIKASI TUNTUNAN IBU HAMIL BERDASARKAN SYARIAT ISLAM**”. Aplikasi ini diharapkan dapat membantu para peneliti, ibu hamil dan mahasiswa atau pelajar yang tertarik akan mengkaji keterkaitan ibu hamil di dalam al-Qur’an.

B. Rumusan Masalah

Dari latar belakang yang telah diuraikan di atas, maka dapat dirumuskan permasalahan dalam penelitian yang akan dikembangkan yaitu : Bagaimana mengembangkan media pembelajaran ayat-ayat al-Qur’an berbasis android untuk ibu hamil?

C. Fokus Penelitian dan Deskripsi Fokus

Agar penulisan dalam penelitian yang dibuat tidak meluas, maka penelitian ini di fokuskan sebagai berikut :

1. Materi dari media pembelajaran yang dikembangkan meliputi materi ayat al-Qur’an, gambar dan suara.
2. Data yang diambil pada penelitian ini yaitu ayat-ayat yang sesuai anjuran al-Qur’an dan hadist sebagaimana disampaikan oleh Ummu Abdillah Naura Binti Abdirahman.
3. Bahasa pemrograman yang digunakan untuk mengembangkan system adalah Bahasa java script.

4. Target pengguna dari sistem yang dikembangkan adalah ibu hamil beragama islam yang dapat menggunakan perangkat *smartphone*.
5. Media pembelajaran dibuat dengan Photo Editor dan Android Studio.

Untuk mempermudah pemahaman dan memberikan gambaran serta menyamakan persepsi antara penulis dan pembaca, maka dikemukakan penjelasan yang sesuai dengan deskripsi fokus dalam penelitian ini. Adapun deskripsi fokus dalam penelitian ini adalah :

1. Aplikasi ini hanya membahas tentang Ibu Hamil.
2. Aplikasi ini hanya menampilkan ayat al- Qur'an, gambar dan suara.
3. Adapun menu tambahan yaitu indeks nama bayi, tersusun menurut abjad yang memberikan informasi mengenai nama bayi yang baik di dalam islam yang ditemukan.

D. Kajian Pustaka

Android merupakan sebagai *platform mobile* pertama yang lengkap, terbuka, dan bebas. Android merupakan generasi terbaru *platform mobile, platform* yang memberikan pengembang untuk melakukan pengembangan sesuai dengan yang di harapkan.

Android adalah sebuah sistem operasi untuk perangkat *mobile* berbasis linux yang mencakup sistem operasi, *middleware* dan aplikasi. Android menyediakan platform terbuka bagi para pengembang untuk menciptakan aplikasi mereka.

Dengan demikian android pembelajaran adalah paket *mobile* berbasis *linux* interaktif di mana di dalamnya terdapat langkah-langkah intruksional yang didesain untuk melibatkan pengguna secara aktif di dalam proses pembelajaran. Istilah yang spesifik bagi suatu paket pembelajaran berbasis Android adalah smartphone.

Pada penelitian ini mendapatkan referensi dari keseharian ibu-ibu hamil yang telah diteliti, kebanyakan ibu hamil masih searching secara manual untuk ayat-ayat suci al-quran, maka dari itu terinovasi untuk merangkumkan kedalam 1 wadah yaitu aplikasi berbasis android, untuk mempermudah ibu-ibu hamil.

E. Tujuan dan Kegunaan Penelitian

1. Tujuan

Tujuan dari penelitian ini adalah untuk merancang dan membangun sebuah sistem aplikasi tuntunan ibu hamil berdasarkan syariat islam yang dapat memenuhi kebutuhan para peneliti, ibu hamil pada saat proses kehamilan dan penyelesaian tugas bagi mahasiswa dan pelajar yang berhubungan dengan ibu hamil.

2. Kegunaan Penelitian

Kegunaan dan penelitian ini di harapkan dapat diambil dengan beberapa manfaat yang mencakup 2 hal pokok berikut :

a. Teoritis

Secara teoritis, hasil dari penelitian ini dapat menjadi referensi bagi perkembangan teknologi informasi dan menambah kajian teknologi informasi .

b. Praktis

Hasil penelitian ini secara praktis diharapkan dapat memberi manfaat bagi para ibu hamil, mahasiswa dan para pelajar yang tertarik mengkaji ilmu agama islam pada saat proses kehamilan.

BAB II

TINJAUAN TEORITIS

A. Tuntunan Ibu Hamil

1. Masa kehamilan

Masa kehamilan yang di rasakan oleh para ibu hamil bukanlah masa yang mudah untuk di lalui. Butuh pengorbanan dan keiklasan dalam menjalani masa mengandung selama 9 bulan tersebut yang nantinya di akhiri dengan proses persalinan.

Seperti yang di jelaskan pada Al- A'raaf 189-190 :

﴿هُوَ الَّذِي خَلَقَكُمْ مِنْ نَفْسٍ وَاحِدَةٍ وَجَعَلَ مِنْهَا زَوْجَهَا لِيَسْكُنَ إِلَيْهَا فَلَمَّا تَغَشَّاهَا حَمَلَتْ حَمْلًا خَفِيًّا فَمَرَّتْ بِهِ فَلَمَّا أَثْقَلَتْ دَعَوَا اللَّهَ رَبَّهُمَا لَئِنْ آتَيْنَا صُلْحًا لَنَكُونَنَّ مِنَ الشَّاكِرِينَ ۝ ١٨٩ فَلَمَّا آتَاهُمَا صُلْحًا جَعَلَا لَهُ شُرَكَاءَ فِيمَا آتَاهُمَا فَتَعَالَى اللَّهُ عَمَّا يُشْرِكُونَ ۝ ١٩٠﴾

Terjemahnya :

Dialah Yang menciptakan kamu dari diri yang satu dan daripadanya Allah menciptakan isterinya, agar dia merasa senang kepadanya. Maka setelah dicampurinya, isterinya mengandung kandungan yang ringan dan teruslah dia merasa ringan (beberapa waktu). Kemudian tatkala dia merasa berat, keduanya (suami-isteri) bermohon kepada Allah, Rabb keduanya seraya berkata: ‘Sesungguhnya jika Engkau memberi anak yang sempurna, tentulah kami termasuk orang-orang yang bersyukur.’ (QS. 7:189) Tatkala Allah memberi kepada keduanya seorang anak yang sempurna, maka keduanya menjadikan

sekutu bagi Allah terhadap anak yang dianugerahkan-Nya kepada keduanya itu. Maka Mahatinggi Allah dari apa yang mereka persekutukan. (QS. 7:190).” (*al-A’raaf: 189-190*).

Banyak pula perubahan ibu hamil yang terjadi selama 9 bulan kehamilannya tersebut. Ada rasa takut, khawatir, resah, meski bercampur dengan bahagia karena menanti kelahiran sang buah hati. Terlebih lagi setelah memasuki masa-masa persalinan, ketegangan dan kekhawatiran tentunya akan semakin bertambah.

2. Android

a. Pengertian Android

Android merupakan sistem operasi untuk telepon seluler yang berbasis Linux. Android menyediakan *platform* terbuka bagi para pengembang untuk menciptakan aplikasi mereka sendiri untuk digunakan oleh bermacam piranti bergerak. Awalnya, Google Inc. membeli Android Inc., pendatang baru yang membuat piranti lunak untuk ponsel. Kemudian untuk mengembangkan Android, dibentuklah *Open Handset Alliance*, konsorsium dari 34 perusahaan peranti keras, peranti lunak, dan telekomunikasi termasuk Google, HTC, Intel, Motorola, Qualcomm, T-Mobile, dan Nvidia. (Arifianto, 2011).

Telepon pertama yang memakai sistem operasi Android adalah HTC Dream, yang dirilis pada 22 Oktober 2008. Pada penghujung tahun 2009 diperkirakan di dunia ini paling sedikit terdapat 18 jenis telepon seluler yang

menggunakan Android. Adapun versi-versi Android yang pernah dirilis adalah sebagai berikut: (Safaat, 2011)

- a. Android versi 1.1
- b. Android Versi 1.5 (*Cupcake*)
- c. Android Versi 1.6 (*Donut*)
- d. Android Versi 2.0/2.1 (*Eclair*)
- e. Android Versi 2.2 (*Froyo*)
- f. Android Versi 2.3 (*Gingerbread*)
- g. Android Versi 3.0/3.1 (*Honeycomb*)
- h. Android Versi 4.0 (*ICS: Ice Cream Sandwich*)
- i. Android Versi 4.1 (*Jelly Bean*)
- j. Android Versi 4.4 (*KitKat*)
- k. Android Versi 5.0 (*Lollipop*)

b. Komponen Android

Berikut ini adalah komponen pada aplikasi Android yaitu :

- 1) *Activities*, suatu *activity* akan menyajikan *User Interface* (UI) kepada pengguna sehingga pengguna dapat melakukan interaksi untuk menjalankan fungsi tertentu. Sebuah aplikasi Android bisa jadi hanya memiliki satu *activity*, tetapi umumnya aplikasi memiliki banyak *Activity* tergantung pada tujuan aplikasi dan desain dari aplikasi tersebut.
- 2) *Service*, *Service* tidak memiliki *Graphic User Interface* (GUI), tetapi *service* berjalan secara *background* untuk melakukan operasi-operasi yang

longrunning (proses yang memakan waktu cukup lama) atau melakukan operasi untuk proses *remote*.

3) *Broadcast Receiver*, *Broadcast Receiver* berfungsi menerima dan bereaksi untuk menyiapkan notifikasi. *Broadcast Receiver* tidak memiliki *User Interface* (UI) tapi memiliki sebuah *Activity* untuk merespon informasi yang mereka terima atau kepada pengguna. *Broadcast receiver* hanyalah pintu gerbang menuju komponen lain dan memang dirancang untuk hanya melakukan kerja seminimal mungkin.

4) *Content Provider*, *Content Provider* membuat kumpulan aplikasi data secara spesifik sehingga bisa digunakan oleh aplikasi lain. *Content providers* juga berguna untuk membaca dan menulis data yang berstatus *private* dan tidak dibagikan ke suatu aplikasi.

5) *Android SDK (Software Development Kit)*

Android SDK adalah *tools API (Application Programming Interface)* yang diperlukan untuk mengembangkan aplikasi pada *platform* *Android* yang menggunakan bahasa pemrograman *Java*. (Safaat, 2012: 5).

6) *ADT (Android Development Tools)*

Android Development Tools (ADT) adalah *plug-in* yang didesain untuk *IDE Eclipse* yang memberi kita kemudahan dalam mengembangkan aplikasi *Android*. (Safaat, 2012: 6).

7) *AVD (Android Virtual Device)*

Android Virtual Device merupakan emulator yang digunakan untuk menjalankan program aplikasi *Android* yang telah dirancang. *AVD* dapat

dikonfigurasi agar dapat menjalankan berbagai macam versi Android yang telah diinstal. (Safaat, 2012: 19).


8) JDK (*Java Development Kit*)


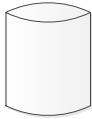



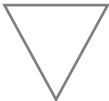
JavaDevelopment Kit (JDK) adalah sebuah produk yang dikembangkan oleh Oracle yang ditujukan untuk para *developer* Java. Sejak Java diperkenalkan, JDK merupakan *JavaSoftware Development Kit* (SDK) yang paling sering digunakan. (Wahana Komputer, 2013: 6).



c. Flowmap

Flowmap merupakan diagram yang menggambarkan aliran dokumen pada suatu prosedur kerja di organisasi dan memperlihatkan diagram alir yang menunjukkan arus dari dokumen, aliran data fisis, entitas-entitas-entitas sistem informasi dan kegiatan operasi yang berhubungan dengan sistem informasi. Berikut simbol dari *flowmap*.

Tabel II.1. Simbol-simbol Flowmap (Ladjamudin, 2006)

NO	GAMBAR	NAMA	KETERANGAN
1		Dokumen	Menunjukkan dokumen berupa input dan output pada proses manual dan berbasis computer

2		Proses Manual	Menunjukkan proses yang dilakukan secara manual.
3		Penyimpanan Magnetik	Menunjukkan media penyimpanan data/informasi file pada proses berbasis computer ,file dapat disimpan pada harddisk , disket, CD dan lain-lain
4		Arah Alir Dokumen	Menunjukkan arah aliran dokumen antar bagian yang terkait pada suatu sistem.
5		Penghubung	Menunjukkan alir dokumen yang terputus atau terpisah pada halaman alir dokumen yang sama
6		Proses komputer	Menunjukkan proses yang dilakukan secara komputerisasi
7		Pengarsipan	Menunjukkan simpanan data non komputer informasi file pada proses manual. Dokumen dapat

			disimpan pada lemari , arsip, map file
8		Input Keyboard	Menunjukkan input yang dilakukan menggunakan keyboard
9		Penyimpanan manual	Menunjukkan media penyimpanan data atau informasi secara manual

d. UML (Unified Modeling Language)

Unified Modeling Language (UML) merupakan kesatuan dari bahasa yang dikembangkan oleh Booch, *Object Modeling Technique (OMT)* dan *Object Oriented Software Engineering (OOSE)*. Metode *Design Object Oriented* menjadikan proses analisis dan desain ke dalam empat tahapan iteratif, yaitu: identifikasi kelas-kelas dan obyek-obyek, identifikasi semantik dari hubungan obyek dan kelas tersebut, perincian *interface* dan implementasi (Munawar, 2005).

Ada tiga karakter penting yang melekat di UML, yaitu sketsa, cetak program dan bahasa pemrograman. Sebagai sebuah sketsa, UML bisa berfungsi sebagai jembatan dalam mengkomunikasikan beberapa aspek dari sistem, sehingga semua anggota tim akan memiliki gambaran yang sama tentang suatu sistem. sebagai cetak biru, UML dapat memberi informasi detil tentang *coding* program dan menginterpretasikannya kembali dalam sebuah diagram. Sedangkan sebagai cetak program, UML dapat menterjemahkan diagram yang ada di UML menjadi program yang siap untuk dijalankan (Darwiyanti, 2003).


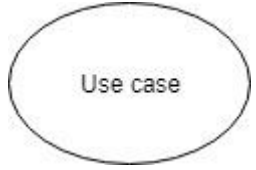
UML memiliki beberapa diagram yang mampu membantu pengembang mengkomunikasikan sistem yang akan dibuat, diagram-diagram tersebut antara lain adalah *use case*, *activity diagram*, *class diagram*, dan *sequence diagram*.

e. Use case Diagram

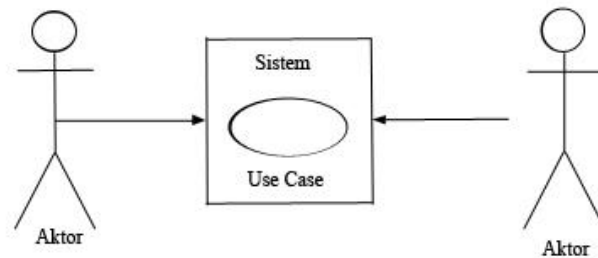
Use-case diagram merupakan model diagram UML yang digunakan untuk menggambarkan *requirement* fungsional yang diharapkan dari sebuah sistem. *Use-case diagram* menekankan pada “siapa” melakukan “apa” dalam lingkungan sistem perangkat lunak yang dibangun.

Berikut simbol-simbol pada *Use case Diagram*:

Tabel II.2. Simbol Use case Diagram (Munawar, 2005)

NO	GAMBAR	NAMA	KETERANGAN
1		Aktor	<i>Aktor</i> tersebut mempresentasikan seseorang
2		<i>Use case</i>	gambaran fungsionalitas dari suatu sistem, sehingga customer atau pengguna sistem paham dan mengerti mengenai kegunaan sistem yang akan dibangun.

Use case bekerja dengan cara mendeskripsikan jenis interaksi antara *user(aktor)* dengan sistemnya sendiri melalui sebuah cerita bagaimana sebuah sistem dipaka. Berikut model penggunaan *Use case*:

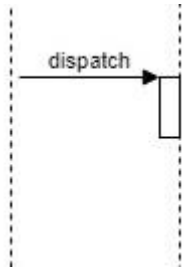
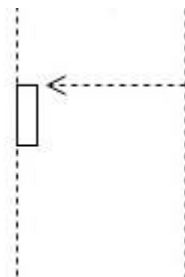


f. Sequence Diagram

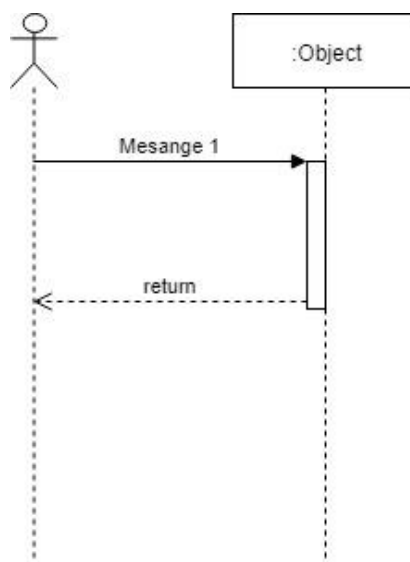
Sequence diagram merupakan penggambaran interaksi antar objek di dalam dan di sekitar sistem berupa pesan yang digambarkan terhadap waktu. *Sequence diagram* terdiri atas dimensi vertikal (waktu) dan dimensi horizontal (objek-objek yang terkait). *Sequence diagram* biasa digunakan untuk menggambarkan skenario atau rangkaian langkah-langkah yang dilakukan sebagai *respons* dari sebuah *event* untuk menghasilkan output tertentu. Berikut simbol yang umum digunakan:

Tabel II. 3. Simbol *Sequence Diagram* (Munawar, 2005)

NO	GAMBAR	NAMA	KETERANGAN
1		Life Line	Objek entity antarmuka yang saling berinteraksi

2		Message	Spesifikasi dari komunikasi antar objek memuat informasi-informasi tentang aktifitas yang terjadi
3		Message	Spesifikasi dari komunikasi antar objek memuat informasi-informasi tentang aktifitas yang terjadi

Komponen utama *sequence diagram* terdiri atas obyek yang dituliskan dengan kotak segiempat bernama. *Message* diwakili oleh garis dengan tanda panah dan waktu yang ditunjukkan dengan *progress vertical*.








Gambar II. 2. Model *Sequence Diagram* (Munawar, 2005).

g. Activity diagram

Activity diagram yaitu teknik untuk mendeskripsikan logika *procedural*, proses bisnis dan aliran kerja dalam banyak kasus. *Activity diagram* menunjukkan tahapan, pengambilan keputusan dan pencabangan. Diagram ini sangat berguna untuk menunjukkan *operation* sebuah objek dan proses bisnis (Darwiyanti, 2003).

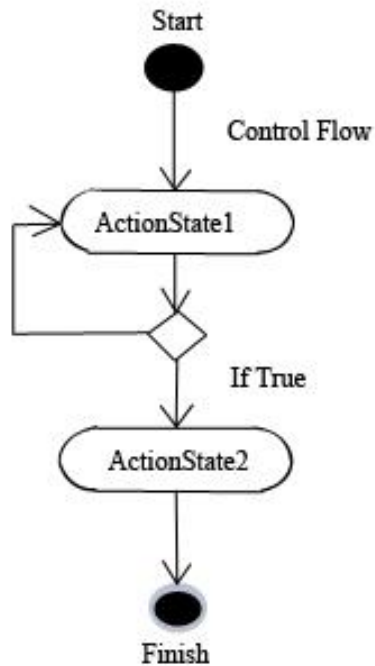
Berikut simbol yang umum dipergunakan :

Tabel II. 4. Simbol *Activity diagram* (Darwiyanti, 2003).

NO	GAMBAR	NAMA	KETERANGAN
1		<i>Initial Node</i>	Bagaimana objek dibentuk atau diawali.
2		<i>Actifity</i> <i>Final Node</i>	Bagaimana objek dibentuk dan dihancurkan
3		<i>Action</i>	State dari sistem yang mencerminkan eksekusi dari suatu aksi
4		<i>Actifity</i>	Memperlihatkan bagaimana masing-masing kelas antarmuka saling berinteraksi satu sama lain.
5		<i>Fork Node</i>	Satu aliran yang pada tahap tertentu berubah menjadi beberapa aliran

Activity diagram menggambarkan berbagai alir aktivitas dalam sistem yang sedang dirancang, bagaimana masing-masing alir berawal, decision yang

mungkin terjadi, dan bagaimana sistem berakhir. Adapun contoh penggunaanya sebagai berikut :





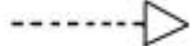
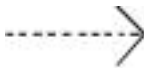

Gambar II. 3. Model Activity diagram (Darwiyanti, 2003).


h. Class diagram

Class diagram adalah diagram yang menunjukkan *class-class* yang ada dari sebuah sistem dan hubungannya secara logika. *Class diagram* menggambarkan struktur *statis* dari sebuah sistem. Berikut simbol dari diagram kelas :

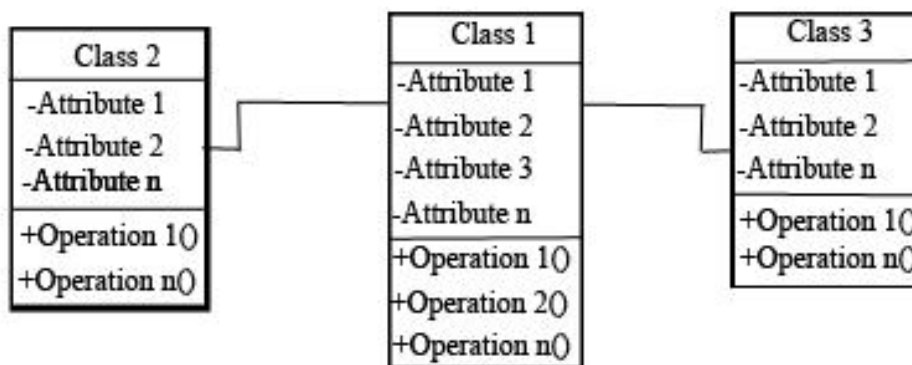
Tabel II. 5. Simbol Class diagram (Munawar, 2005)

NO	GAMBAR	NAMA	KETERANGAN

1		Generalization	Hubungan dimana objek anak berbagai perilaku dan struktur data dari objek yang ada di atasnya
2		Class	Himpunan dari objek-objek yang berbagi atribut dan operasi yang sama
3		Realization	Operasi yang benar-benar dilakukan oleh suatu objek
4		Dependency	Hubungan dimana perubahan yang terjadi pada suatu elemen mandiri akan mempengaruhi elemen yang bergantung padanya elemen yang tidak mandiri
5		Collaboration	Deskripsi dari urutan aksi yang ditampilkan system yang menghasilkan suatu hasil yang terukur bagi suatu actor
6		Assosiation	Apa yang menghubungkan antara objek suatu dengan objek yang lain.



Class dalam notasi UML digambarkan dengan kotak. Nama *class* menggunakan huruf besar di awal kalimatnya dan diletakkan di atas kotak. *Attribute* adalah *property* dari sebuah *class*. *Attribute* ini melukiskan batas nilai yang mungkin ada pada obyek dari *class*. *Operation* adalah sesuatu yang bisa dilakukan oleh sebuah *class* atau yang (atau *class* yang lain) dapat lakukan untuk sebuah *class* (Munawar, 2005).



Gambar II. 4. Model *Class diagram* (Munawar, 2005).





i. DFD (Data Flow Diagram)

Data Flow Diagram atau DFD merupakan sebuah gambaran dari arus sistem yang telah ada atau sistem yang baru akan dibuat yang kemudian dikembangkan secara logika tanpa melihat lingkungan fisik dimana data tersebut akan mengalir. DFD merupakan alat perancangan sistem yang berorientasi pada

alur data dengan konsep dekomposisi dapat digunakan untuk penggambaran analisa maupun rancangan sistem yang mudah dikomunikasikan oleh profesional sistem kepada pemakai maupun pembuat program. (Pressman, 1992)

Adapun simbol yang digunakan untuk membuat DFD yaitu:

Tabel II. 6. Simbol *Data Flow Diagram* (Jogiyanto, 2005)


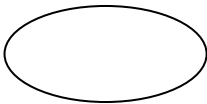
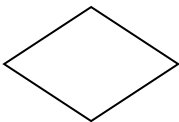

No	Gambar	Nama	Keterangan
1		Proses	Simbol ini digunakan untuk proses pengolahan atau tranformasi data.
2		Aliran Data	Menggambarkan perpindahan berupa data, atau paket informasi dari satu bagian system ke bagian lain.
3		<i>Data Store</i> (Simpanan Data)	Menggambarkan model dari kumpulan paket data yang tersimpan.
4		Terminator (<i>Eksternal Entity</i>)	Menggambarkan kesatuan luar yang berhubungan dengan sistem (Menggambarkan asal data atau tujuan).

j. ERD (Entity Relationship Diagram)

Entity Relationship Diagram (ERD) adalah suatu model relasi yang menggunakan susunan data yang disimpan dalam sistem secara abstrak. Diagram E-R merupakan model E-R yang berisi komponen-komponen himpunan entitas dan himpunan relasi yang masing-masing dilengkapi atribut-atribut yang mempersentasikan seluruh fakta dari dunia nyata yang kita tinjau, dan dapat

digambarkan dengan lebih sistematis. ERD menggambarkan tipe objek mengenai data pada manajemen, serta relasi antara objek tersebut. (Ladjamudin, 2006)

Tabel II. 7. Simbol *Entity Relationship Diagram* (Fathansyah, 2011)

No	Gambar	Nama	Keterangan
1		Entitas	Segala hal yang akan disimpan datanya.
2		Atribut	Karakteristik suatu entitas.
3		Relasi	Hubungan atau asosiasi antar entitas.
4		<i>Link</i>	Penghubung antara relasi dengan entitas dan antara entitas dengan atributnya.

a. Php My Admin

Php My Admin adalah aplikasi berbasis web yang ditulis dalam bahasa PHP yang fungsi utamanya melakukan administrasi MySQL. Administrasi *user* MySQL inilah yang akan digunakan untuk mengakses *database* MySQL via PHP. (Syafii, 2005).

b. MySQL

MySQL (*My Structure Query Language*) adalah sebuah program berbasis DOS yang bersifat *open Source*. MySQL adalah produk yang berjalan pada *platform* baik *windows* maupun *Linux*. Selain itu, MySQL merupakan program pengakses *database* yang bersifat jaringan sehingga dapat digunakan untuk *multi-user* (banyak pengguna).

Kelebihan lain dari MySQL adalah menggunakan bahasa *query* standar yang dimiliki SQL (*Structure Query Language*). SQL adalah suatu bahasa permintaan yang terstruktur yang telah distandarkan untuk semua program pengakses *database* seperti *Oracle*, *Posgres SQL*, dan *SQL Server*.

Sebagai program penghasil *database*, MySQL tidak dapat berjalan sendiri tanpa adanya sebuah aplikasi lain (*interface*) MySQL dapat didukung oleh hampir semua program aplikasi baik yang *open source* maupun yang tidak, yang ada pada *platform windows* (Syafii, 2005).

c. PHP (Hypertext Preprocessor)

Menurut Sutarman (2003), PHP merupakan akronism dari PHP: *Hypertext Preprocessor* adalah bahasa pemrograman *script* berbasis web yang paling banyak dipakai saat ini. PHP banyak dipakai untuk memrogram situs web dinamis, walaupun tidak tertutup kemungkinan digunakan untuk pemakaian lain. Untuk menjalankan sistem PHP dibutuhkan tiga komponen:

1. *Web server*, karena PHP termasuk bahasa pemrograman *server side*.
2. Program PHP, program yang memproses *script* PHP.
3. *Database server*, yang berfungsi untuk mengelola *database*.

Kelebihan PHP dari bahasa pemrograman lain adalah:

1. Bahasa pemrograman PHP adalah sebuah bahasa *script* yang tidak melakukan sebuah kompilasi dalam penggunaannya.
2. *Web server* yang mendukung PHP dapat ditemukan dimana-mana dari mulai IIS sampai dengan *apache*, dengan konfigurasi yang relatif mudah.

PHP adalah bahasa *open source* yang dapat digunakan diberbagai mesin (*linux, unix, windows*) dan dapat dijalankan secara *runtime* melalui *console* serta juga dapat menjalankan perintah-perintah sistem.

BAB III

METODE PENELITIAN

A. Jenis Penelitian

Dalam melakukan penelitian ini menggunakan penelitian deskriptif kualitatif yang bertujuan untuk memahami fenomena-fenomena sosial. Metode penelitian yang dilakukan untuk mendapatkan data dan informasi adalah metode studi pustaka, yaitu pengumpulan data dan informasi dengan cara membaca buku-buku referensi, e-book dan website.

1. Pendekatan Penelitian

Penelitian ini menggunakan pendekatan penelitian saintifik yaitu pendekatan penelitian berdasarkan ilmu pengetahuan dan teknologi.

2. Sumber Data

Sumber data pada penelitian ini adalah dengan cara memperoleh dari buku, artikel, e-book, website dan aplikasi yang terkait dengan penelitian yang dilakukan.

3. Metode Pengumpulan Data

Metode pengumpulan data yang penulis lakukan adalah dengan cara studi pustaka. Yaitu melakukan pengumpulan data dengan mempelajari referensi buku-buku, artikel dan internet yang berhubungan dengan aplikasi smartphone berbasis android dalam menuntun ibu hamil berdasarkan syariat islam.

B. Instrumen Penelitian

Adapun instrument penelitian yang digunakan dalam penelitian yaitu :

a. Perangkat Keras

Perangkat keras yang digunakan untuk mengembangkan dan mengumpulkan data pada aplikasi ini adalah sebagai berikut :

- 1) *Smartphone* OPPO F1s
- 2) Laptop THOSHIBA CORE i5

b. Perangkat Lunak

Adapun perangkat lunak yang digunakan dalam aplikasi ini adalah sebagai berikut :

- 1) *Android Studio*
- 2) *JDK (Java Development Kit).*
- 3) *ADT(Android Development Tools).*
- 4) *AVD (Android Virtual Device).*
- 5) *SDK(Software Development Kit).*
- 6) Sistem Operasi “*Windows 10 pro*”.
- 7) Sistem Operasi Android.
- 8) Photo Editor

C. Teknik Pengolahan dan Analisis Data

a. Pengolahan Data

Pengolahan data diartikan sebagai proses mengartikan data-data lapangan yang sesuai dengan tujuan, rancangan, dan sifat penelitian. Metode pengolahan data dalam penelitian ini yaitu:

- 1) Reduksi Data adalah mengurangi atau memilah-milah data yang sesuai dengan topik dimana data tersebut dihasilkan dari kajian pustaka.
- 2) Koding data adalah penyusuaian data diperoleh dalam melakukan penelitian kepustakaan dengan pokok pada permasalahan dengan cara memberi kode-kode tertentu pada setiap data tersebut.

b. Analisis Data

Teknik analisis data bertujuan menguraikan dan memecahkan masalah yang berdasarkan data yang diperoleh. Analisis yang digunakan adalah analisis data kualitatif. Analisis data kualitatif adalah upaya yang dilakukan dengan jalan mengumpulkan, memilah-milah, mengklasifikasikan, dan mencatat yang diperoleh dari sumber serta memberikan kode agar sumber datanya tetap dapat ditelusuri.

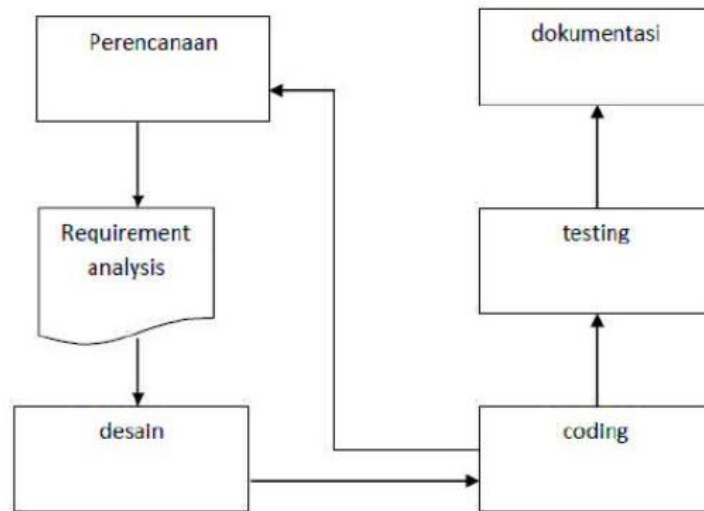
c. Teknik Pengujian

Dalam penelitian metode pengujian sistem yang digunakan adalah metode rancangan yaitu *Black Box Testing*. *Black-box* Testing adalah jenis pengujian yang mengabaikan mekanisme internal sistem atau komponen dan hanya berfokus pada keluaran yang dihasilkan dari masukkan yang dipilih dengan kondisi eksekusi tertentu. (Bhasin, 2014).

D. Metode Perancangan Aplikasi

Pada penelitian ini, metode perencanaan aplikasi yang digunakan adalah *Agile*. Model *Agile* adalah salah satu metodologi dalam pengembangan sebuah

perangkat lunak (software). Agile bersifat cepat, ringan, bebas bergerak, waspada yang memiliki konsep model proses yang berbeda dari konsep model-model proses yang sudah ada, dengan membangun sekaligus.



Gambar III. 1. Model *Class diagram* (Munawar, 2005).

Berikut ini adalah deskripsi dari tahap model Agile :

1. Perencanaan
2. Requirements Analysis langkah ini merupakan analisa terhadap kebutuhan system . pengumpulan data dalam tahap ini bisa melakukan sebuah penelitian , wawancara atau study literatur. Seorang system analis akan menggali informasi sebanyak-banyaknya dari user sehingga akan tercipta sebuah sistem komputer yang bisa melakukan tugas-tugas yang diinginkan user tersebut. Tahap ini akan menghasilkan dokumen user requirement atau bisa dikatakan sebagai data yang berhubungan dalam keinginan user dalam pembuatan sistem. Dokumen inilah yang

akan menjadi acuan sistem analisis untuk menterjemahkan ke dalam bahasa pemrograman.

3. Desain yaitu proses desain akan menterjemahkan syarat. Kebutuhan sebuah perancangan perangkat lunak yang dapat di perkirakan sebelum dibuat coding. Proses ini berfokus pada : struktur data, arsitektur perangkat lunak, representasi interface dan detail (algoritma) prosedural. Tahap ini akan menghasilkan dokumen yang disebut software requirement . dokumen inilah yang akan digunakan programmer untuk melakukan aktivitas pembuatan sistemnya.
4. Coding merupakan penerjemahan design dalam bahasa yang bisa dikenali oleh komputer. Dilakukan oleh programmer yang akan menterjemahkan transaksi yang di minta oleh user. Tahapan inilah yang merupakan tahapan secara nyata dalam mengerjakan suatu sistem. Dalam artian penggunaan komputer akan di maksimalkan dalam tahap ini.
5. Testing adalah menemukan kesalahan-kesalahan terhadap sistem tersebut dan kemudian bisa di perbaiki.
6. Dokumentasi

a. Pengujian Sistem dan Keabsahan Data

Pengujian sistem merupakan proses pengekseskusion sistem perangkat lunak untuk menentukan apakah sistem perangkat lunak tersebut cocok dengan spesifikasi sistem dan berjalan dengan lingkungan yang diinginkan. Pengujian sistem sering diasosiasikan dengan pencarian *bug*, ketidaksempurnaan program,

kesalahan pada baris program yang menyebabkan kegagalan pada eksekusi sistem perangkat lunak.

Adapun pengujian sistem yang digunakan pada tugas akhir ini adalah *BlackBox*. *BlackBox testing* yaitu menguji perangkat lunak dari segi spesifikasi fungsional tanpa menguji desain dan kode program. Pengujian dimaksudkan untuk mengetahui apakah fungsi-fungsi, masukan, dan keluaran dari perangkat lunak sesuai dengan spesifikasi yang dibutuhkan. (Rosa dan Shalahuddin, 2011).

Berdasarkan konsep pengujian, *Black box (functionality)* testing akan mengidentifikasi kesalahan yang berhubungan dengan kesalahan fungsionalitas perangkat lunak yang tampak dalam kesalahan output.

Pengujian *black box* digunakan dalam mengidentifikasi :

1. Pengujian fungsi-fungsi khusus dari perangkat lunak yang dirancang.
2. Kebenaran perangkat lunak yang diuji hanya dilihat berdasarkan keluaran yang dihasilkan dari data atau kondisi masukan yang diberikan untuk fungsi yang ada tanpa melihat bagaimana proses untuk mendapatkan keluaran tersebut.
3. Dari keluaran yang dihasilkan, kemampuan program dalam memenuhi kebutuhan pemakai dapat diukur sekaligus dapat diketahui kesalahan-kesalahannya.

Adapun langkah-langkah dalam black box:

- a) Analisa kebutuhan dan spesifikasi
- b) Pemilihan input
- c) Pemilihan output

- d) Pengujian
- e) Review hasil
- f) Evaluasi

b. Rancangan Tabel Uji

Berikut ini rancangan tabel uji Aplikasi Indeks Sains dan Teknologi Dalam al-Qur'an :

Tabel III.1. Rancangan Tabel Uji *Blackbox* Testing

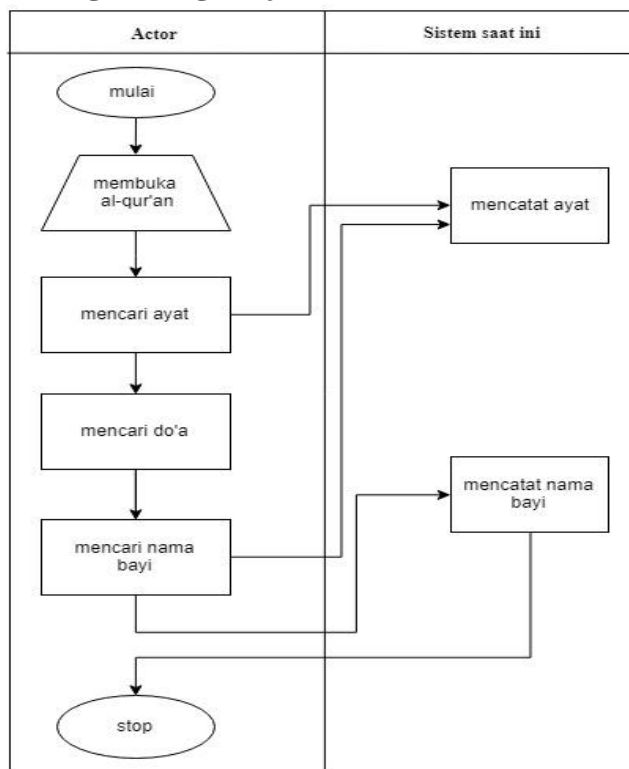
No	Data Masukan	Hasil yang diharapkan
1	Menu Ayat al-qur'an	Menampilkan ayat al- Qur'an dan efek suara yang berhubungan dengan ibu hamil
2	Menu Do'a Ibu Hamil	Menampilkan do'a-do'a yang berhubungan dengan ibu hamil
3	Menu nama-nama bayi	Menampilkan nama-nama bayi dalam islam

BAB IV

ANALISIS DAN PERANCANGAN SISTEM

Analisis sistem merupakan penguraian dari suatu sistem informasi yang utuh kedalam bagian-bagian komponennya dengan maksud untuk mengidentifikasi dan mengevaluasi permasalahan, kesempatan, hambatan yang terjadi dan kebutuhan yang diharapkan sehingga dapat diusulkan perbaikan. Analisis sistem dilakukan untuk mengetahui masalah apa yang sedang dihadapi oleh suatu perusahaan yang berguna untuk membandingkan dan membuat alternatif-alternatif yang diberikan kepada sistem baru.

A. Analisis System Yang Sedang Berjalan

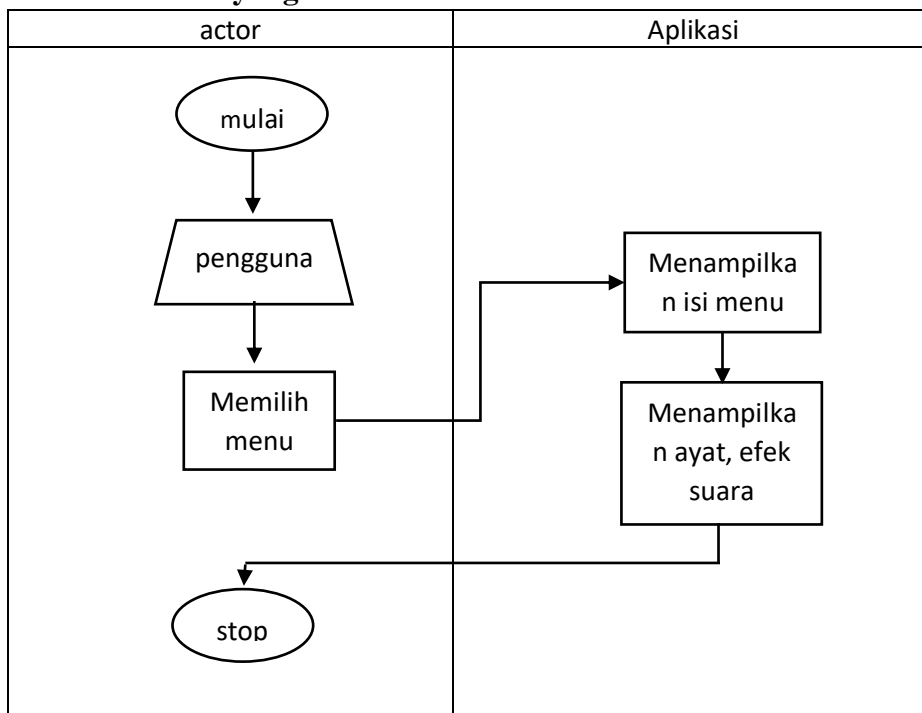


Gambar IV.1 Flowmap Diagram pada sistem yang sedang berjalan

Adapun penjelasan dari analisis sistem yang berjalan adalah :

Pada saat seorang yang ingin mencari wirid dari al- Qur'an yang berhubungan dengan ibu hamil maka terlebih dahulu akan membuka kitab suci al- Qur'an atau mencari di buku-buku yang membahas tentang ibu hamil, do'a harian ibu hamil dan nama-nama yang di anjurkan dalam islam. Kemudian akan mencatatnya kembali, jika seorang yang belum terlalu bisa dalam membaca al- Qur'an kemudian mencari seseorang yang bisa membantunya dalam membaca ayat tersebut.

B. Analisis sistem yang diusulkan



Gambar IV.2 Flowmap Diagram untuk sistem yang diusulkan

Adapun penjelasan dari analisis sistem yang diusulkan adalah :

Pada saat pengguna ingin membaca wirid dari al-Qur'an yang berkaitan dengan ibu hamil, pengguna hanya perlu membuka aplikasi tuntunan ibu hamil berdasarkan syariat islam, kemudian memilih menu yang ingin dibaca, yang disediakan dalam aplikasi tuntunan ibu hamil berdasarkan syariat islam, maka pengguna dapat langsung melihat wirid dari al- Qur'an, do'a- do'a harian dari hadits Nabi, dan nama bayi yang baik yang di ambil dari al-qur'an yang sesuai dengan syariat islam. Setelah memilih menu yang diinginkan, pengguna di arahkan ke tab selanjutnya yang menampilkan ayat , dan terjemahan. Untuk mempermudah ibu hamil yang kurang bisa dalam membaca ayat suci al- Qur'an maka dari itu di sediakan efek suara pada menu tersebut. Setelah selesai menampilkan pengguna dapat mengakhiri aplikasi tuntunan ibu hamil berdasarkan syariat islam.

Bagian analisis terdiri dari analisis masalah, analisis kebutuhan dan analisis kelemahan.

1. Analisis Masalah

Aplikasi tuntunan ibu hamil berdasarkan syariat islam ini merupakan aplikasi tuntunan sekaligus pembelajaran dalam mengatasi situasi sulit pada saat hamil berdasarkan syariat. Dalam aplikasi ini dilengkapi dengan tulisan ayat Al-Qur'an, terjemahan, efek suara yang berdasarkan syariat islam.

Pada uraian analisis sistem yang sedang berjalan, terdapat tahapan yang dilakukan oleh seorang yang ingin mencari ayat al-Qur'an yang berhubungan

dengan ibu hamil, tahapan dalam mencari ayat tersebut akan memakan banyak waktu dan jika ayat yang dicari tergolong banyak dan belum sesuai dengan naas yang ada maka seorang tersebut akan terus mengulang tahapan- tahapan tersebut. Dengan adanya aplikasi tuntunan ibu hamil berdasarkan syariat islam dapat mempermudah pengguna untuk mencari ayat al-Qur'an yang berhubungan dengan ibu hamil, dengan lebih efektif dan efisien.

Aplikasi ini akan menampilkan daftar ayat al- Qur'an yang berhubungan dengan ibu hamil, dan nama-nama yang di anjurkan dalam islam dan akan menampilkan detail ayat, terjemahan, efek suara sesuai naas yang membuktikan kebenaran ayat tersebut.

2. Analisis Kebutuhan Sistem

a. Kebutuhan Antar Muka (Interface)

Kebutuhan-kebutuhan antar muka untuk membangun aplikasi ini yaitu sebagai berikut :

- 1) Aplikasi yang dibangun akan mempunyai antarmuka yang *familiar* dan mudah digunakan bagi pengguna.
- 2) Aplikasi menampilkan wirid dari al- Qur'an beserta terjemahan dan efek suara.
- 3) Aplikasi menampilkan do'a-do'a harian berdasarkan hadits Nabi beserta terjemahan.
- 4) Aplikasi menampilkan nama bayi beserta arti dan Tentang Aplikasi berisi menu tentang yang berisikan menu aplikasi.

Data yang diolah aplikasi ini yaitu sebagai berikut :

- 1) Data ayat dari al- Qur'an
- 2) Data do'a-do'a harian berdasarkan hadits Nabi
- 3) Data nama-nama bayi dalam islam

b. Kebutuhan Fungsional

Kebutuhan fungsional merupakan penjelasan proses fungsi yang berupa penjelasan secara terinci setiap fungsi yang digunakan untuk menyelesaikan masalah.

Fungsi-fungsi yang dimiliki oleh aplikasi adalah sebagai berikut :

- 1) Menampilkan wirid yang di ambil dari al- Qur'an yang sebaiknya di baca oleh ibu hamil.
- 2) Menampilkan do'a-do'a harian yang berhubungan dengan ibu hamil sesuai hadits Nabi.
- 3) Menampilkan nama-nama bayi yang baik berdasarkan syariat islam.

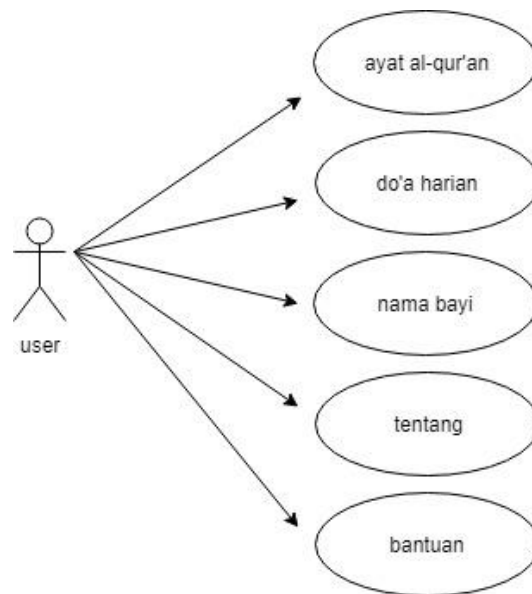
3. Analisis Kelemahan Sistem

Aplikasi tuntunan ibu hamil berdasarkan syariat islam merupakan aplikasi yang berjalan pada platform android yang dapat menampilkan wirid dari al- Qur'an yang berhubungan dengan ibu hamil. Pada aplikasi ini hanya menampilkan ayat al- Qur'an yang berhubungan dengan ibu hamil berdasarkan syariat islam.

C. Perancangan sistem

1. Use Case Diagram

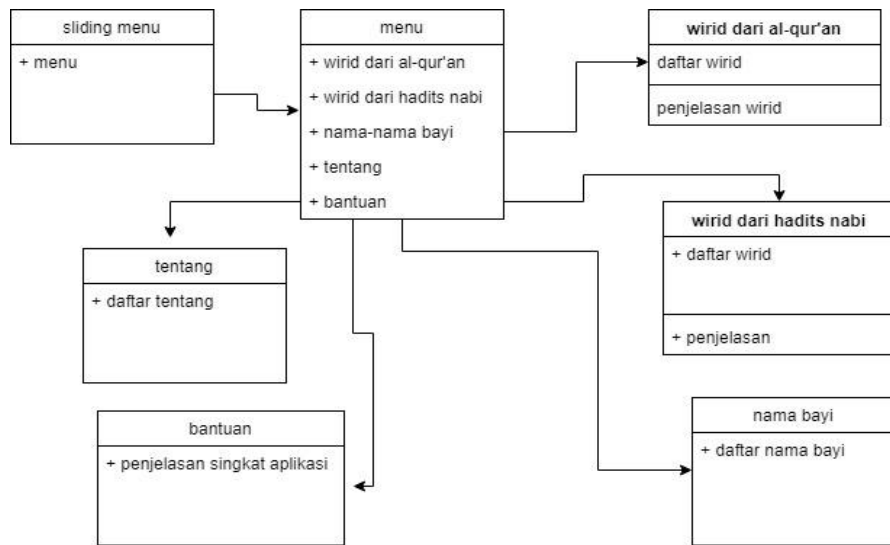
Use case diagram merupakan gambaran skenario dari interaksi antara pengguna dengan sistem. *Use case diagram* menggambarkan hubungan antara aktor dengan kegiatan yang dapat dilakukan dengan aplikasi.



Gambar IV.3 Use Case Diagram

2. Class Diagram

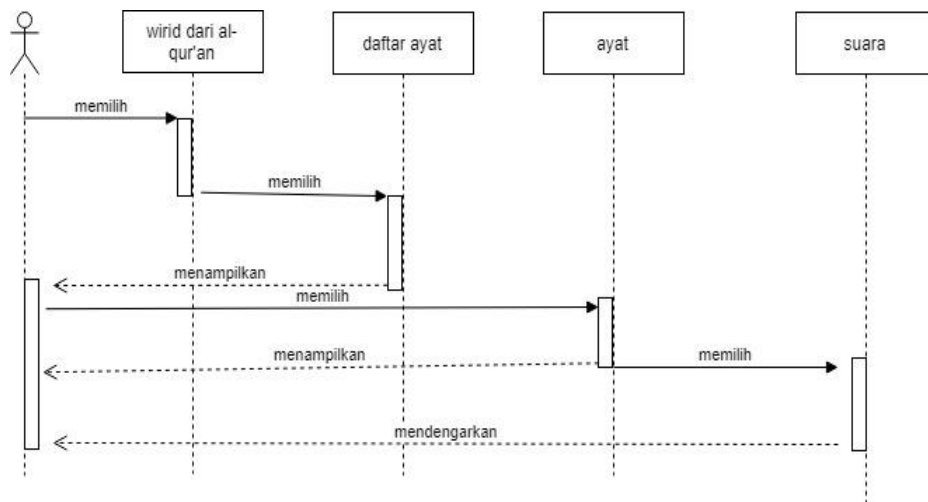
Class Diagram merupakan diagram yang menggambarkan struktur sistem dari segi pendefinisian kelas-kelas yang akan dibuat untuk membangun sistem.



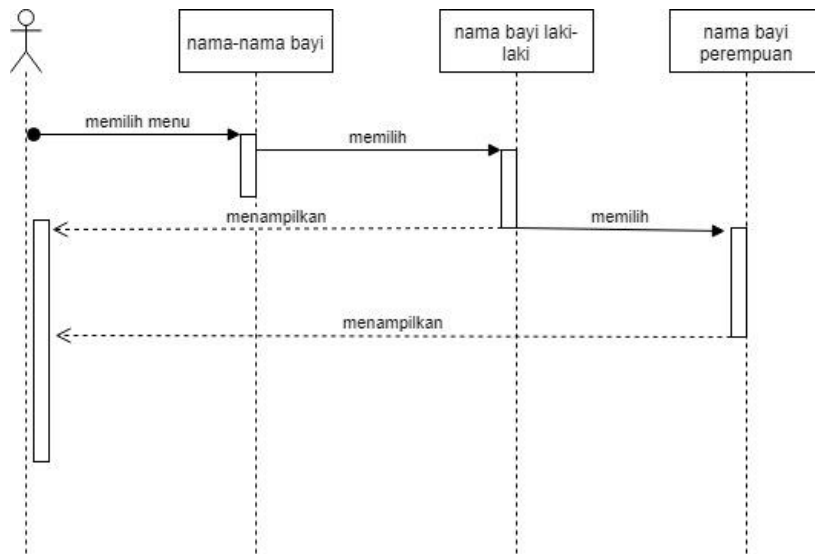
Gambar IV. 4 Class Diagram

3. Sequence Diagram

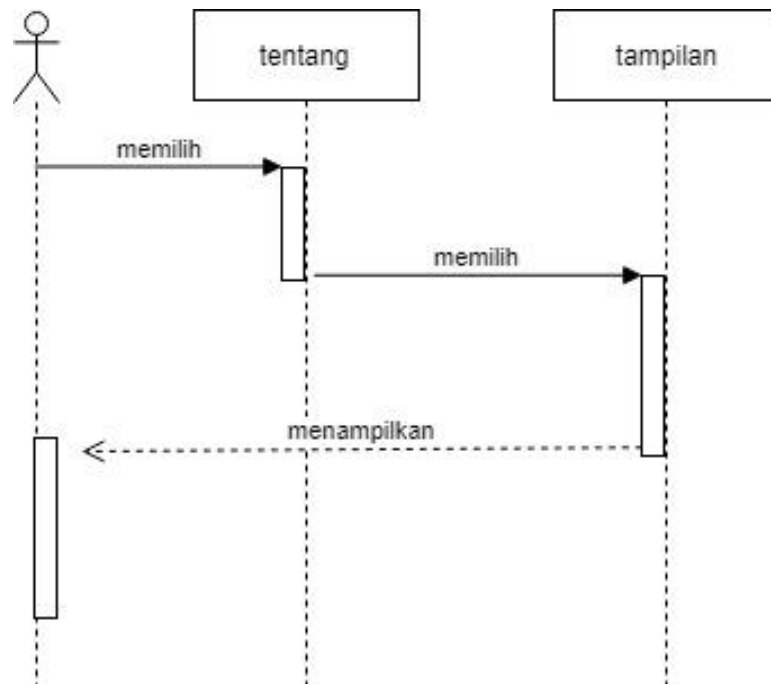
Sequence diagram menggambarkan interaksi antar objek di dalam dan di sekitar sistem berupa *message* terhadap waktu. Pembuatan *sequence diagram* bertujuan agar perancangan aplikasi lebih mudah dan terarah. Interaksi-interaksi yang terjadi dalam aplikasi adalah :



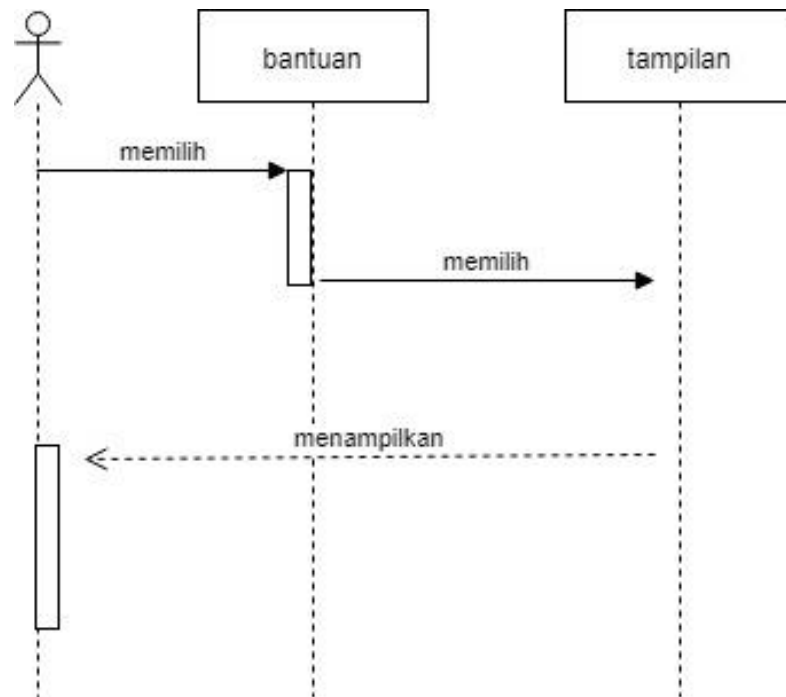
Gambar IV.5 Sequence Diagram pada menu ayat al-qur'an



Gambar IV.6 Sequence Diagram pada menu nama bayi



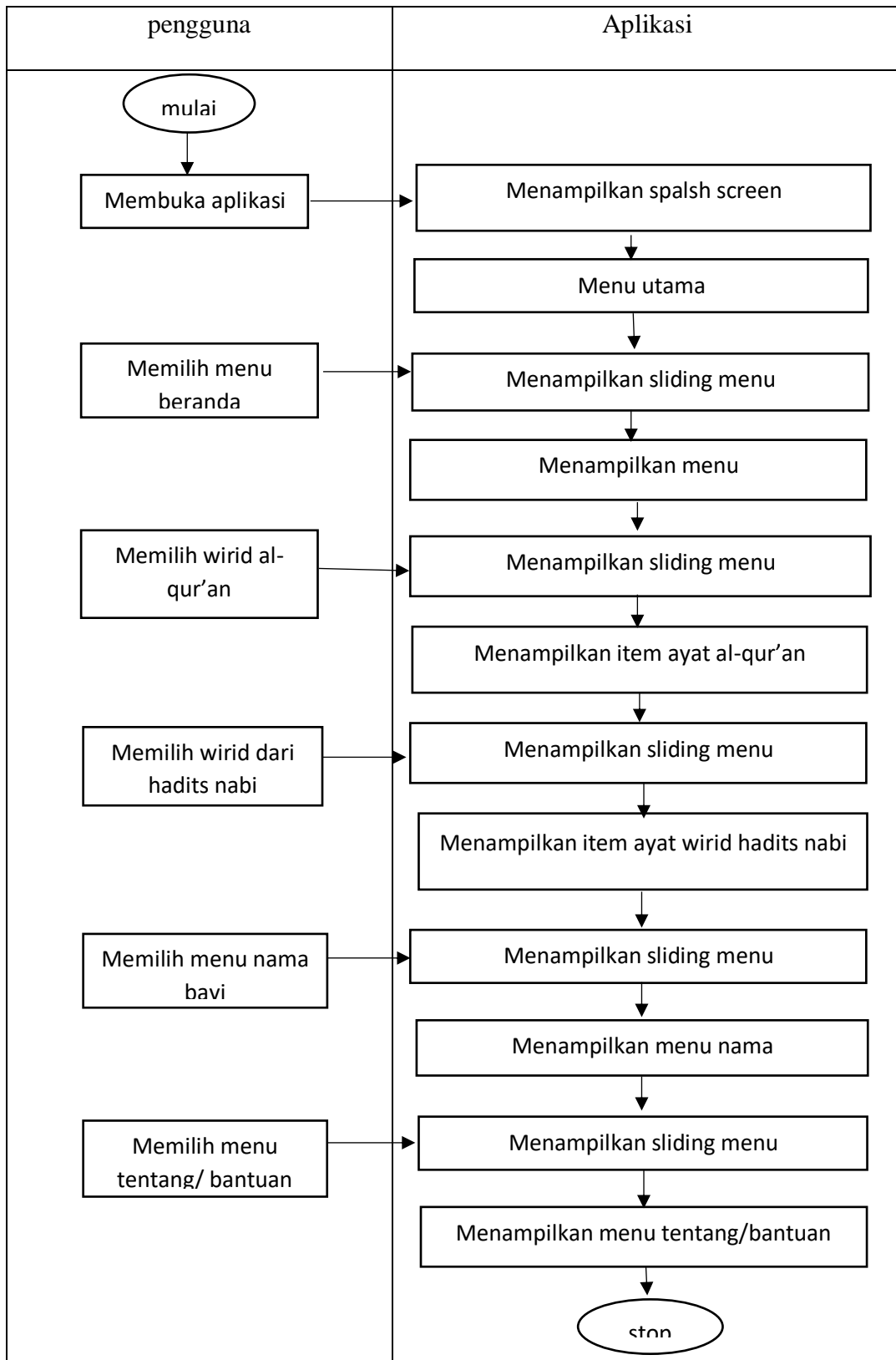
Gambar IV.7 Sequence Diagram pada Menu Tentang



Gambar IV.8 Sequence Diagram pada Menu Bantuan

4. Activity Diagram

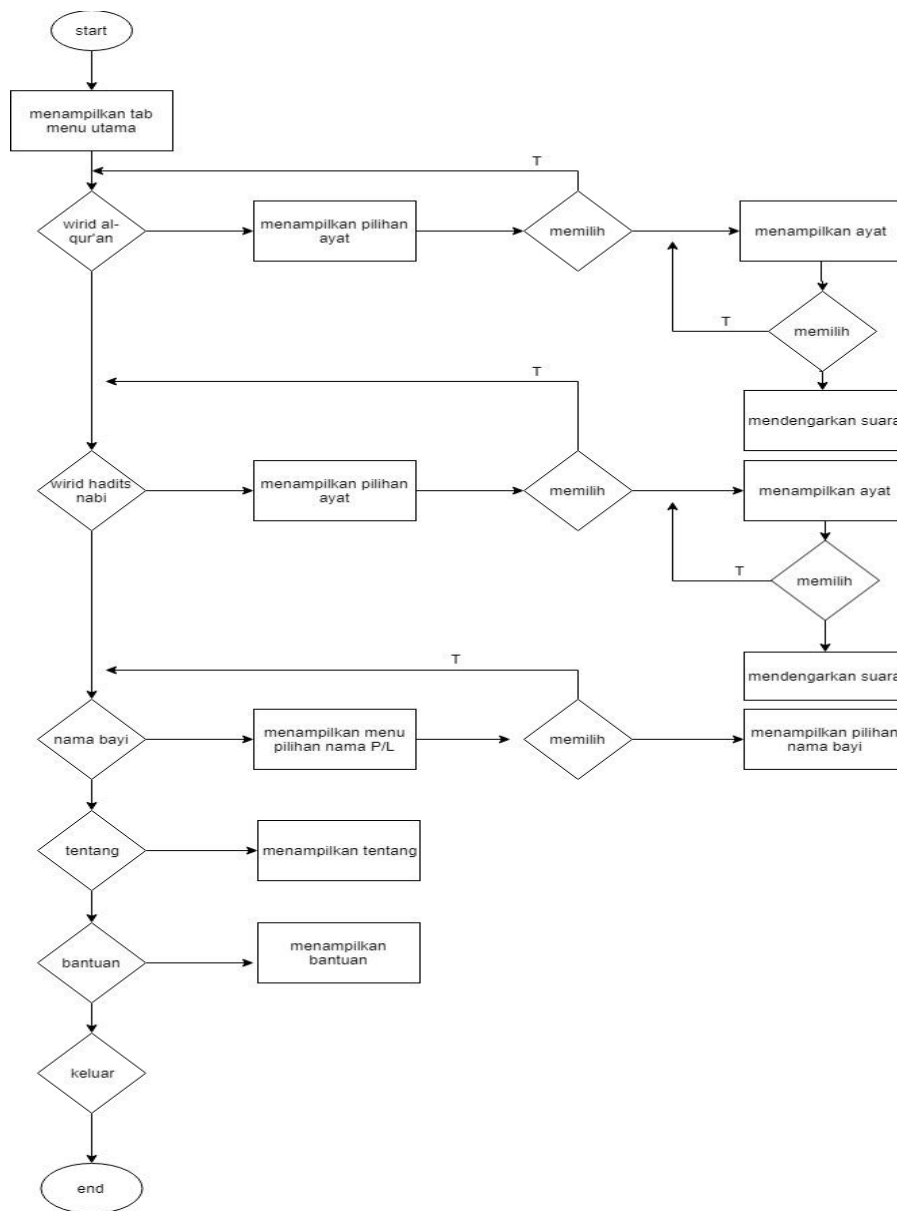
Activity Diagram adalah representasi grafis dari seluruh tahapan alur kerja yang mengandung aktivitas, pilihan tindakan, perulangan dan hasil dari aktivitas tersebut. Diagram ini dapat digunakan untuk menjelaskan proses bisnis dan alur kerja operasional secara langkah demi langkah dari komponen suatu sistem. Adapun *activity diagram* dari sistem ini adalah sebagai berikut :



Gambar IV.10 Activity Diagram Sliding Menu

5. Flowchart (Alur Program)

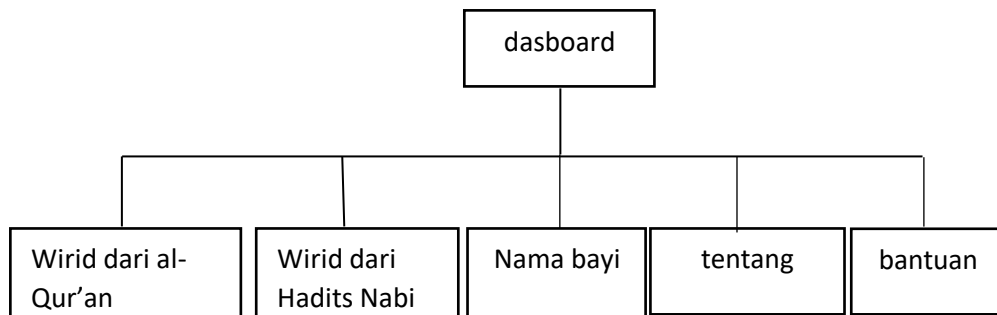
Flowchart atau *Bagan alir* adalah bagan (*chart*) yang menunjukkan alir (*flow*) di dalam program atau prosedur sistem secara logika. Bagan alir (*flowchart*) digunakan terutama untuk alat bantu komunikasi dan untuk dokumentasi. Berikut adalah *flowchart* dari sistem :



Gambar IV.11 Flowchart (Alur Program)

6. Struktur Navigasi

Aplikasi Indeks sains dan teknologi dalam al- Qur'an ini menggunakan struktur navigasi *Hierarchiacal Model*, di mana menu utama adalah pusat navigasi yang merupakan penghubung ke semua fitur pada aplikasi.

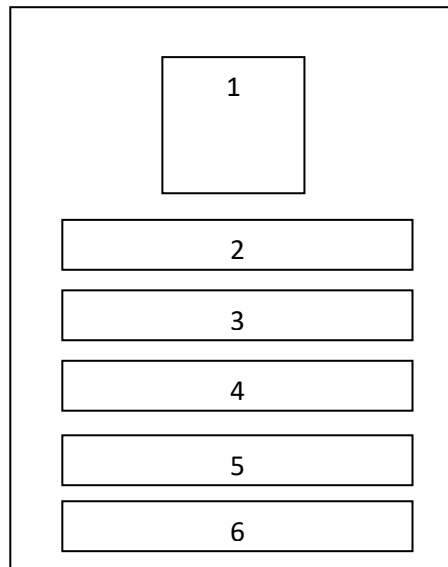


Gambar IV. 12 Struktur Navigasi

7. Perancangan Antarmuka (Interface)

Perancangan antarmuka (*interface*) merupakan bagian penting dalam perancangan aplikasi, karena berhubungan dengan tampilan dan interaksi pengguna dengan aplikasi. Adapun perancangan antarmuka pada aplikasi ini yaitu sebagai berikut :

a. *Perancangan Antarmuka Sliding Menu*



Gambar IV. 12 Desain Antarmuka Sliding Menu Utama

Keterangan gambar :

1. Gambar

Gambar aplikasi

2. *Button*

Akan dibuat *button* wirid al-qur'an

3. *Button*

Akan dibuat *Button* wirid hadits Nabi

4. *Button*

Akan dibuat *Button* nama bayi

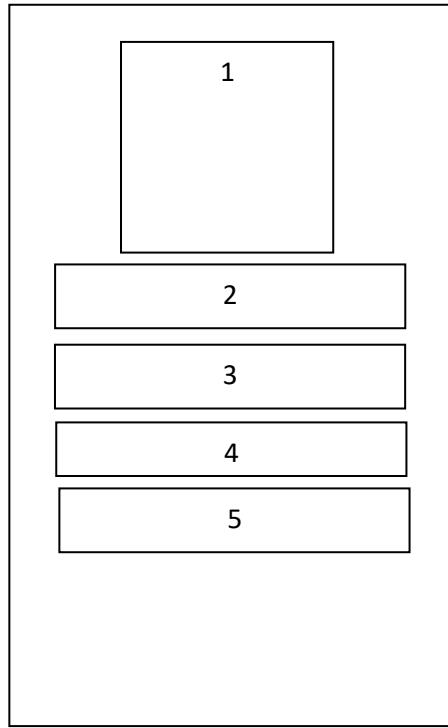
5. *Button*

Akan di buat *Button* tentang

6. *Button*

Akan di buat *Button* bantuan

b. *Perancangan Antarmuka Menu wirid dari al-qur'an*



Gambar IV. 13 Desain Antarmuka ayat al-qur'an

Keterangan gambar :

1. *Image*

Akan dibuat *tampilan image*

2. *Button*

Akan dibuat *Button ayat*

3. *Button*

Akan dibuat *Button ayat*

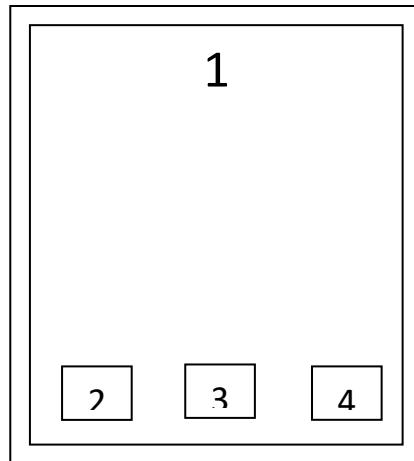
4. *Button*

Akan dibuat *Button ayat*

5. *Button*

Akan dibuat *Button* ayat

c. *Perancangan Antarmuka Menu setelah memilih ayat*



Gambar IV. 14 Desain Antarmuka Menu Teknologi

Keterangan gambar :

1. gambar

Akan dibuat berisikan ayat beserta terjemahannya

2. *Button*

Akan dibuat *Button play* sound ayat

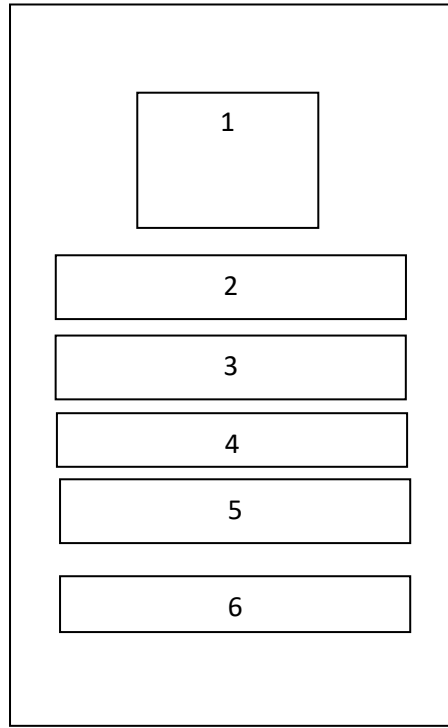
3. *Button*

Akan dibuat *Button pause* sound ayat

4. *Button*

Akan dibuat *Button stop* sound ayat

d. Perancangan Antarmuka Menu Do'a berdasarkan hadits Nabi



Gambar IV.15 Desain Antarmuka Menu Do'a berdasarkan hadits Nabi

Keterangan gambar :

1. *image*

Akan dibuat dengan berisikan image

2. *Button*

Akan dibuat dengan berisikan berdasarkan hadits Nabi

3. *Button*

Akan dibuat dengan berisikan berdasarkan hadits Nabi

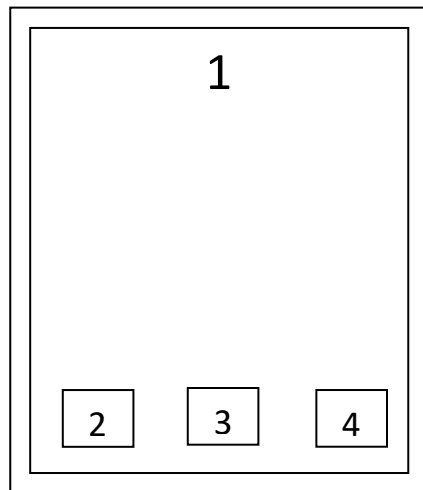
4. *Button*

Akan dibuat dengan berisikan berdasarkan hadits Nabi

5. *Button*

Akan dibuat dengan berisikan berdasarkan hadits Nabi

e. *Perancangan Antarmuka isi dari menu do'a harian*



Gambar IV. 16 Desain Antarmuka isi dari menu do'a harian

Keterangan gambar :

1. *gambar*

Akan dibuat berisikan ayat beserta terjemahannya

2. *Button*

Akan dibuat *Button play* sound ayat

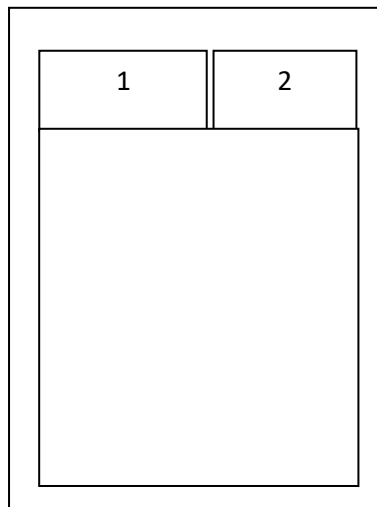
3. *Button*

Akan dibuat *Button pause* sound ayat

4. *Button*

Akan dibuat *Button stop* sound ayat

f. *Perancangan Antarmuka Menu nama bayi*



Gambar IV. 17 Desain Antarmuka Menu nama bayi

Keterangan gambar :


1. *Tab nama bayi laki-laki*

Akan dibuat berisikan nama bayi laki-laki

2. *Tab nama bayi perempuan*

Akan dibuat berisikan *nama bayi perempuan*

g. *Perancangan antar muka setelah memilih nama bayi*



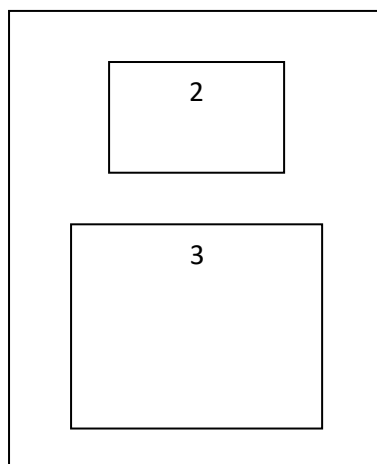
Gambar IV. 18 Desain Antarmuka Menu arti nama bayi yang di pilih

Keterangan gambar :

3. *Text*

Akan dibuat berisikan daftar dari nama – nama bayi yang akan di pilih

h. *perancangan antarmuka menu tentang*



Gambar IV. 19 Desain Antarmuka Menu tentang

Keterangan gambar :

1. *Image*

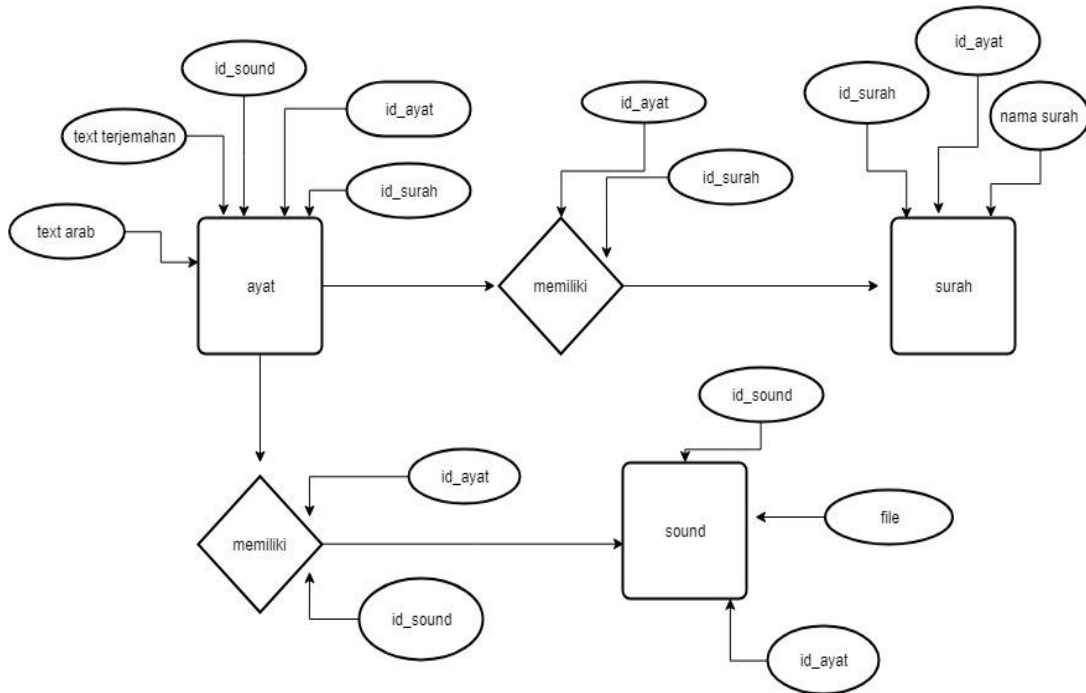
Akan dibuat dengan *Image* Penulis

2. Teks

Akan dibuat dengan teks Tentang

8. Entitas Relationship Diagram

Perancangan *database* pada sistem merupakan hal terpenting dalam perancangan *database* dan perancangan tersebut dapat digambarkan dengan *Entitas Relationship Diagram* (ERD) seperti pada gambar diagram berikut ini:



Gambar IV. 19 perancangan ERD

9. Perancangan Tabel

Penggunaan *database* dalam aplikasi ini yaitu untuk menampung data tentang indeks sains dan teknologi dalam al- Qur'an dan ayat, terjemahan, asbabul nuzul serta tafsir. Berikut rincian tabel yang digunakan dalam aplikasi ini :

Tabel IV.1 Ayat al- Qur'an

FIELD	TIPE DATA	KETERANGAN
id_ayat	INT (8)	Primary Key
Kategori	VARCHAR (35)	
ID	INT ()	Auto increment, Primary Key

Tabel IV.2 Surah-surah

FIELD	TIPE DATA	KETERANGAN
ID_Surah	INT (11)	Primary Key
Nama_surah	INT (11)	
ayat	text	

Tabel IV.3 sound

FIELD	TIPE DATA	KETERANGAN
ID_sound	INT (11)	Primary Key
ID_Ayat	INT (11)	
File	Text	

D. Data Sistem

a. Wirid- wirid dari al- Qur'an

Untuk itulah, agama kita banyak memberikan tuntunan islam bagi para ibu hamil untuk senantiasa berdzikir dan berdo'a, agar segala gundah dan resah bisa hilang dan berganti dengan rasa ketenangan dan kebahagiaan. Allah Ta'ala berfirman dalam al-Qur'an surah Ar-Ra'd : 28 yang berbunyi:

الَّذِينَ ءَامَنُوا وَتَطْمَئِنُّ قُلُوبُهُمْ بِذِكْرِ اللَّهِ أَلَا بِذِكْرِ اللَّهِ تَطْمَئِنُّ الْقُلُوبُ ٢٨

Terjemahnya :

Orang-orang yang beriman, dan hati mereka tenang dengan mengingat Allah. Ingatlah, dengan mengingat Allah maka hati akan menjadi tenang.

Bagi umat muslim ada dua hal yang selalu menyertai kehidupannya, yaitu wirid dan do'a. Baik wirid maupun do'a ini bisa di baca kapan saja, baik setelah melaksanakan shalat, ketika akan keluar dari rumah dan sebagainya.

Karena ibu hamil terkadang mengalami rasa khawatir, mengalami masa-masa kritis, gundah, resah, murung dan takut.

Berikut beberapa kumpulan wirid-wirid untuk ibu hamil yang di ambil dari al-Qur'an :

1. Surah al-Fatihah

Memiliki keutamaan sebagai ruqyah, untuk mengobati segala penyakit dan kesusahan seperti yang di riwayatkan oleh Al-Bukhari dalam shahih-

nya (II/795) dari Abu Sa'id Al-Khudri. Bahwa ia berkata, “beberapa orang kalangan sahabat nabi mendatangi sebuah kampung Arab , namun mereka tidak mau menjamu kedatangan para sahabat tersebut. Dalam keadaan seperti itu , tiba-tiba pemimpin mereka tersengat binatang buas. Mereka kemudia berkata,” apakah kalian memiliki obat atau jampi? ” para sahabat itu menjawab “ kalian tidak mau menjamu kami , maka kamipun tidak mau melakukan sesuatu , hingga kalian berjanji memberikan imbalannya. “ akhirnya mereka berjanji akan memberikan imbalan berupa seekor kambing. Salah seorang dari kamipun mulai membacakan Ummul Qur'an disertai dengan mengumpulkan ludahnya lalu di semburkan kepadanya, lalu ia pun sembuh . akhirnya mereka memberikan imbalan seekor kambing , para sahabat itu berkata “ kita tidak akan mengambilnya sehingga kita bertanya terlebih dahulu kepada rasulullah” merekapun sepakat untuk menanyakan hal itu kepada Nabi dan beliau menjawab dengan tawa. Selanjutnya beliau bersabda.

بِسْمِهِمْ لِي وَاضْرِبُوا اَنْفُسِكُمْوا رُقِيَةً اَنَّهَا يُدْرِيهِ كَان وَمَا

“ tahukah engkau bahwa surah Al-fatihah itu adalah jampi(ruqyah?) ambil saja imbalan tersebut dan beri aku bagian darinya!”.

Telah di sebutkan dalam riwayat lain bahwa ruqyah itu di baca sebanyak 7 atau 3 kali, sebab ruqyah merupakan do'a .(NBA, Ummu Abdillah)

2. Surah al-Ikhlâs, al-Falaq dan an-Naas

Rasulullah bersabda “ Ucapkan qul quwallah ahad (al-Ikhlas) dan mu’awwidzatain (al-Falaq dan An-Nas) ketika pagi dan petang sebanyak 3x , niscaya hal itu mencukupimu dari segala sesuatu. “ Riwayat ini disebutkan dalam Sunan Abi Dawud (IV/321), hadist no. 5082 dan Jami’ At-Tirmidzi (V/567), hadits no.3575. Imam At-Tirmidzi mengatakan bahwa hadits ini hasan shahih gharib. Al-Albani menilainya sebagai hadits hasan. Imam Ibnul Qayyim dalam kitab Al-Wabil Ash-Shayyib(h.122) mengatakan bahwa isnad hadits ini hasan. (NBA, Ummu Abdillah)

3. Membaca Ayat Kursi, yakni ayat 255 pada surah al-Baqarah

Di sebutkan dalam hadits Rasulullah bahwa ayat kursi itu jika di baca di dalam rumah, maka rumah itu tidak akan di dekati oleh setan. (lihat : jami’ At-Tirmidzi (V/158), hadist no.2881. At-Tarmidzi mengatakan bahwa hadist ini hasan shahih gharib. Al- Albani menilai sebagai hadist hasan. An- Nasa’i meriwayatkannya dalam kitab Al- Kubra (V/13, hadits no.1017) dari Nabi” bahwa ayat kursi itu dibaca ketika pagi dan sore. Dalam kitab yang sama (VI/30, hadits no. 9928), An- Nasa’i juga meriwayatkan bahwa rasulullah bersabda “ siapa yang membaca ayat kursi setiap kali usai melaksanakan shalat, maka tidak ada sesuatu yang bisa menghalanginya untuk masuk surga sampai ia meninggal.” Hadist ini dinilai shahih oleh Al- Albani. Imam Al- Bukhari (IX/55, hadits no. 5-10) meriwayatkan dari Abu Hurairah bahwa ia berkata , “ Rasulullah pernah memberikan mandat kepadaku untuk menjaga harta zakat di bulan

ramadhan, lalu datanglah kepadaku sesosok mahluk. Ia mulai mengambil makanan lalu aku tangkap ia. Aku katakan kepadanya, “ sungguh aku akan laporkan engkau kepada Rasulullah...” Akhirnya sesosok mahluk itu berkata,” Jika engkau telah beranjak ke tempat tidurmu, bacalah ayat kursi, niscaya engkau selalu akan mendapatkan penjaga dari Allah, dan setan tidak akan bisa mendekatimu hingga pagi.” Mendengar cerita yang di sampaikan oleh Abu Hurairah itu, Nabi bersabda,” ia telah berkata benar kepadamu , padahal ia adalah pembohong . ia adalah setan (jin).” (NBA, Ummu Abdillah)

4. Membaca 2 ayat terakhir dari surat Al-Baqarah, yaitu ayat 285 dan 286 dan 5 ayat pertama dari surah Al-Baqarah

Nabi Muhammad Saw bersabda “ siapa yang membaca 2 ayat terakhir dari surah al-Baqarah dalam suatu malam, maka keduanya sudah cukup baginya”. Hadist ini merupakan shahih oleh Al-Bukhari dengan Syarh Fath Al-bari (IX/55, hadist no. 5009), dan sahih Muslim dengan Syarh An-Nawawi (VI/92 hadist no. 808). Dan membaca 5 ayat pertama dari surah Al-Baqarah di riwayatkan oleh Muslim (I/539, hadist no.3383) bahwa Rasulullah Saw bersabda, “ jangan jadikan rumah kalian sebagai kuburan. Sebab, setan akan lari dari rumah yang di dalamnya di bacakan surah Al-Baqarah. “Imam Ad-Darimi (II/541 hadist no.3383) meriwayatkan bahwa Rasulullah Saw bersabda “ siapa yang membaca ayat dari bagian pertama surah Al-Baqarah, ayat Kursi, dua ayat setelah ayat Kursi, dan 3 ayat terakhir surah Al-Baqarah, maka ia maupun keluarganya pada hari itu

tidak akan bisa di dekati oleh setan maupun sesuatu yang di bencinya. (NBA, Ummu Abdillah)

5. Membaca ayat-ayat terakhir surat Al-Hasyr

Surah Al-Hasyr: 22-24 di sebutkan dalam kitab Zawa'id Al-Musnad karangan 'Abdullah bin Ahmad dengan sebuah sanad dari ubay bin ka'b. Imam Ibnu Qayyim dalam Al-Wabil Ash-Shayyib (h.152) menyebutkan bahwa hal yang paling agung yang bisa di pakai untuk menolak kejahatan setan adalah membaca mu'awwidzatain, ayat-ayat pertama surah Ash-Shafat dan ayat-ayat terakhir surah Al-Hasyr. (NBA, Ummu Abdillah)

b. Wirid-wirid dari Hadits Nabi

Di anjurkan pula bagi ibu hamil untuk banyak membaca dzikir pagi petang yang telah di ajarkan menurut sunnah Nabi shallallahu 'alaihi wasallam. Hindarkan untuk para ibu hamil untuk membaca dzikir-dzikir yang tidak jelas riwayatnya, apalagi jika do'a dan dzikir tersebut tidaklah sesuai dengan apa yang telah diajarkan oleh Rasulullah Saw.

Berikut ini beberapa wirid-wirid dari hadits Nabi :

1. Hadits tentang do'a ketika dirundung derita

اللَّهُمَّ رَحْمَتَكَ أَرْجُو فَلَا تَكِلْنِي إِلَى نَفْسِي طَرْفَةَ عَيْنٍ وَأَصْلِحْ لِي شَأْنِي
كُلَّهُ لَا إِلَهَ إِلَّا أَنْتَ

Allahumma rahmataka arju fala kalni ila nafsi tharfata'ain, wa ashlih li sya'ni kullah, la ilaha illa anta.

Ya Allah, aku mengharap rahmatmu. Janganlah engkau serahkan aku kepada diriku walau hanya sekejap. Perbaikilah segala urusanku. Tiada ada sembah yang benar kecuali engkau. (di baca 3 kali)

Diriwayatkan oleh Abu Dawud (IV/326, hadits no5090) dan dishaihkan oleh Al-Albani. Diriwayatkan pula oleh Ahmad (V/42) dan Al-Bukhari dalam Al-Adab Al-Mufrad (h.701). imam ibnu Qayim dalam kitab Al-Wabil Ash-Shayyib (h.148) mengatakan bahwa sanad hadits ini hasan. Ibnu Hibban juga meriwayatkannya (237) dan sekaligus mensahihkannya. (NBA, Ummu Abdillah)

2. Ketika di tertimpa kesusahan\

يَا حَيُّ يَا قَيُّوْمُ بِرَحْمَتِكَ أَسْتَغِيْثُ

Ya hayyu yaqayyumu birahmatika astaghits

Wahai Dzat yang Maha hidup dan berdiri sendiri, dengan rahmatmu aku meminta pertolongan. (dibaca 3 kali).

Di riwayatkan oleh Abu Dawud (II/87, hadits no.1525), dan ibnu Majah (IV/1277, hadits no. 1277). Imam Ibnu Qayyim dalam kitab Al-

Wabil Ash-Syayyib (h.148) menilai sebagai hadits hasan. Al-Albani mengatakan bahwa hadits ini shahih.

3. Hadits Ibnu Abbas untuk mengatasi kesulitan melahirkan

لَا إِلَهَ إِلَّا اللَّهُ الْحَلِيمُ الْكَرِيمُ، سُبْحَانَ اللَّهِ رَبِّ الْعَرْشِ
الْعَظِيمِ، الْحَمْدُ لِلَّهِ رَبِّ الْعَالَمِينَ

*La ilaha illallahu halimul karim, subhanallahi rabbil arsyil azhim,
alhamdulillah rabbil alamin*

Tidak ada sembah yang berhak diibadahi selain Allah Yang Maha Penyabar lagi Maha mulia. Maha suci Allah, Rabb pemilik singgasana yang agung. Segala puji bagi Allah, Rabb (pemilik) semesta alam. (di baca 3 kali)

Diriwayatkan pula oleh Al-Hakim (I/689, hadits no. 1875) dan beliau mengatakan shahihul-isnad, sekalipun Al-Bukhari dan muslim tidak meriwayatkannya. Al- Albani men-shahih-kannya dalam kitab Shahih At-Targhib (I/273-257). Sudah di-takhrtij di depan berdasarkan lafal yang diriwayatkan oleh Al-Bukhari berkenaan dengan doa ketika dirundung derita di atas. (NBA, Ummu Abdillah)

4. Ketika mengeluh sakit yang di derita

أَعُوذُ بِعِزَّةِ اللَّهِ وَقُدْرَتِهِ مِنْ شَرِّ مَا أَجِدُ وَأُحَاذِرُ

A'udzu bi'zzatillahi wa qudratihi min syarri ma ajidu wa uhadzir

Aku berlindung dengan keperkasaan Allah dan kekuasaan-Nya dari kejahatan yang aku hadapi dan yang aku khawatirkan.

Imam muslim dalam Shahih-Nya meriwayatkan dari 'Utsman bin Abi Al-Ash, bahkan dia pernah mengeluhkan sakit yang diderita pada bagian tubuhnya kepada Rasulullah semenjak ia masuk Islam. Nabi kemudia bersabda, “ Letakkan tanganmu pada bagian tubuhmu yang sakit, lalu ucapkan bismillah tiga kali, dan sesudah itu ucapkan kalimat ini 7 kali.

Di riwayatkan oleh Muslim (IV/1728, hadits no.2202). (NBA, Ummu Abdillah)

5. Ketika sedang ketakutan

أَعُوذُ بِكَلِمَاتِ اللَّهِ التَّامَّاتِ مِنْ غَضَبِهِ
وَعِقَابِهِ، وَشَرِّ عِبَادِهِ، وَمِنْ هَمَزَاتِ
الشَّيَاطِينِ وَأَنْ يَحْضُرُونِ

*A'udzu bikalimatillahit tammati min ghadhabihi wa 'iqabihi,
wasyarri 'ibadihi, wamin hamazatsysyayathini wa ay yahdhurun*

Aku berlindung dengan kalimat Allah yang sempurna dari kemarahan dan sanksi-Nya, dari kejahatan hamba-hamba-Nya, dari cocokan (godaan/gangguan) setan, dan dari kedatangan mereka kepadaku. (tiga kali)

Diriwayatkan oleh Abu Dawud (I/206, hadits no.775) yang dinilai shahih oleh Al-Albani: At-Timidzi (V/541, hadits no. 3528), dan ia menyatakan sebagai hadits hasan; Ahmad (6696); Ibnu Majah (I/266, hadits no.808) yang dinilai shahih oleh Al-Albani; dan Al- Hakim (I/548), yang menyatakan bahwa hadits ini shahihul-isnad. Imam Ibnu Qayyim mengatakan dalam kitab Al-Wabil Ash-Syayyib (h.130) bahwa rijal (para rawi) hadits ini tsiqat (terpercaya).

c. Kewajiban dalam memberikan nama untuk anak

Kewajiban seorang Bapak adalah memilih nama terbaik untuk anaknya, baik dari sisi lafadz dan maknanya, sesuai dengan syar'iy dan lisan arab. Kadang kala pemberian nama kepada seorang anak baik adab dan di terima oleh telinga atau pendengaran akan tetapi tidak sesuai dengan syari'at . mengapa bapak yang berkewajiban untuk memberikan nama kepada anaknya?. Karena nazab anak kepada bapak bukan kepada ibu oleh karena itu anak akan di panggil fulan bin fulan bukan fulan bin fulanah.

Sebagaimana telah di jelaskan dalam firman Allah QS. Al-Ahzab : 5 yaitu

:

أَدْعُوهُمْ لِأَبَائِهِمْ هُوَ أَقْسَطُ عِنْدَ اللَّهِ فَإِنْ لَمْ تَعْلَمُوا آبَاءَهُمْ فَاخْوَانُكُمْ فِي
 الدِّينِ وَمَوْلَاكُمْ وَآلَيْسَ عَلَيْكُمْ جُنَاحٌ فِيمَا أَخْطَأْتُمْ بِهِ وَلَكِنْ مَا تَعَمَّدَتْ قُلُوبُكُمْ
 وَكَانَ اللَّهُ غَفُورًا رَحِيمًا ه

Panggilah mereka (anak-anak angkat itu) dengan (memakai) nama bapak-bapak mereka; itulah yang lebih adil pada sisi Allah, dan jika kamu tidak mengetahui bapak-bapak mereka, maka (panggilah mereka sebagai) saudara-saudaramu seagama dan maula-maulamu. Dan tidak ada dosa atasmu terhadap apa yang kamu khilaf padanya, tetapi (yang ada dosanya) apa yang disengaja oleh hatimu. Dan adalah Allah Maha Pengampun lagi Maha Penyayang

Al-Qur'an juga menjadi inspirasi, motivasi dan juga petunjuk bagi umat islam, oleh karena itu banyak orang tua yang memberikan nama kepada anak mereka dengan merujuk kepada al-Qur'an.

Berikut ini beberapa kumpulan nama-nama yang baik di ambil dari al-Qur'an beserta artinya :

1. Aizza

Aiza terdapat dalam surat Al Maidah ayat 54 dan memiliki arti yang perkasa, dihormati, serta mulia. Dalam bahasa Austronesian, Aiza digunakan sebagai variasi kata cariza yang bermakna amal.

2. Hilya

Hilya dalam surat An Nahl ayat 14. Ayat ini menerangkan bahwa Allah telah menundukkan lautan, sehingga kita bisa mengambil ikan dan perhiasan dari dalamnya.

3. Mafaza

Mafaza mengharapkan anaknya selamat dan sukses bisa ditemukan di Al Quran surat Ali Imran ayat 188 dan Az Zumar ayat 61 yang berisi janji Allah untuk menyelamatkan orang-orang yang bertaqwa.

4. Nuha

Nuha dapat diartikan rasa, pikiran, kecerdasan, dan kemampuan untuk berpikir. Di Al Quran, Nuha disebutkan sebanyak dua kali, yaitu di surat Thaha ayat 54 dan 128. Di kedua ayat tersebut, diterangkan bahwa Allah sudah memberikan tanda-tanda bagi orang yang berakal.

5. Marzia

disebutkan secara langsung dalam surat Al Fajr ayat 28. Marzia atau Mardhia bermakna dia yang diridhai Allah atau dia yang puas dengan kondisinya sendiri.

6. Kamila

berasal dari surat dalam Al-Baqarah ayat 196 yang memiliki makna lengkap atau tanpa kekurangan

7. Mubsira

berasal dari bahasa Arab ini juga bermakna kecerdasan dalam surat AN-Naml ayat 13 dengan arti memahami.

8. Maisara

dalam surat Al-Baqarah ayat 280 yang berarti diberikan kemudahan, kekuatan, serta kesabaran dalam menjalani kehidupan di dunia ini.

9. Muhita

dalam surat Al-Ankabut ayat 54 yang berarti sadar atau bertaubat. Dalam ayat tersebut dijelaskan bahwa, jika berbuat dosa segeralah bertaubat agar tidak terkena azab.

10. Naadhira

dalam surat Al-Qiyamah ayat 22 dengan arti berseri-seri. Dalam ayat tersebut memiliki terjemahan “wajah-wajah (orang-orang mukmin) pada hari itu berseri-seri”.

11. Aghnia

dalam surat Al-Baqarah ayat 273 yang bermakna kaya. Dalam ayat tersebut dijelaskan bahwa jika ingin kaya maka harus bersedekah.

12. Sakinah

Yang berarti ketenangan bisa ditemukan di al-qur'an surat al-Baqarah ayat 248

13. Shiddiqah

Yang berarti perempuan yang jujur bisa ditemukan di al-qur'an surat Maidah ayat 75

14. Ruya

Yang berarti mimpi bisa ditemukan di al-qur'an surat Yusuf ayat 36

15. Thahura

Yang berarti suci, bersih bisa ditemukan di al-qur'an surat Dahr ayat 21

16. Mitsaq

Yang berarti janji bisa ditemukan di al-qur'an surat an-Nisa ayat 154

17. Udzra

Yang berarti maaf bisa ditemukan di al-qur'an surat Kahf ayat 107

18. Zahra

Yang berarti bunga bisa ditemukan di al-qur'an surat 20 :131

19. Najwa

Yang berarti bisikan, percakapan pribadi bisa ditemukan di al-qur'an surat
58 ayat 7

20. Mubsira

Yang berarti terampil, tajam,cerdas bisa ditemukan di al-qur'an surat 27
ayat 13

21. Mafaz.

Bisa dipakai sebagai doa agar putranya tumbuh selamat dan sukses.
bisa ditemukan di Al Quran surat Ali Imran ayat 188 dan Az Zumar ayat
61. Ayat Az Zumar 61 ini berisi janji Allah untuk menyelamatkan orang-
orang yang bertaqwa.

22. Basyir

Pemberi berita gembira bisa ditemukan di al-qur'an surat Maidah ayat 19

23. Asghar

Yang lebih kecil bisa ditemukan di al-qur'an surat Yunus ayat 61

24. Subhan

Yang berarti suci, salah satu nama allah bisa ditemukan di al-qur'an surat
Isra' ayat 1

25. Syakur

Suka bersyukur bisa ditemukan di al-qur'an surat Isra' ayat 3

26. Hasaan

Yang berarti kebaikan bisa ditemukan di al-qur'an surat Rahman ayat 70

27. Fuad

Yang berarti hati bisa ditemukan di al-qur'an surat Qashash ayat 10

28. Ghaffar/ghoffar

Yang berarti selalu mengampuni, salah satu nama Allah SWT bisa ditemukan di al-qur'an surat Mu'minuun ayat 20

29. Jabbar

Yang berarti yang besar kekuatannya, salah satu nama Allah SWT bisa ditemukan di al-qur'an surat Ibrahim ayat 15

30. Atha

Yang berarti pemberian bisa ditemukan di al-qur'an surat Huud ayat 108

31. Sa'id

Yang bahagia bisa ditemukan di al-qur'an surat Huud ayat 105

32. Syafi'

Pemberi syafaat, pemberi bantuan bisa ditemukan di al-qur'an surat Yunus ayat 5

33. Wahhab

Yang berarti pemberi bisa ditemukan di al-qur'an surat Ali Imran ayat 15

34. Turab / Turob

Yang berarti tanah bisa ditemukan di al-qur'an surat al-Baqarah ayat 255

35. Muhsin

Orang yang berbuat baik bisa ditemukan di al-qur'an surat al- Baqarah
ayat 125

36. Rahman

Yang berarti pengasih bisa ditemukan di al-qur'an surat al- Fatihah ayat 1

37. Malik

Yang berarti pemilik, raja bisa ditemukan di al-qur'an surat al-Fatihah ayat
4

38. Fathullah

Yang berarti keluasan dari Allah bisa ditemukan di al-qur'an surat al-
Baqarah ayat 76

39. Ra'uf

Yang berarti pengasih bisa ditemukan di al-qur'an surat al-Baqarah ayat
143

40. Izzah

Yang berarti kemuliaan bisa ditemukan di al-qur'an surat al-Baqarah ayat
206

41. Akbar

Lebih besar, salah satu nama Allah swt bisa ditemukan di al-qur'an surat
al-Baqarah ayat 217

42. Ali

Yang tinggi, salah satu nama Allah swt bisa ditemukan di al-qur'an surat
al- Baqarah ayat 255

43. Muhammad

Yang terpuji, nama Rasulullah saw bisa ditemukan di al-qur'an surat Ali
Imran ayat 144

44. Nurullah

Yang berarti cahaya alla bisa ditemukan di al-qur'an surat at- Taubat ayat
32

45. Syahid

Yang berarti yang bahagia bisa ditemukan di al-qur'an surat Yusuf ayat 19

BAB V

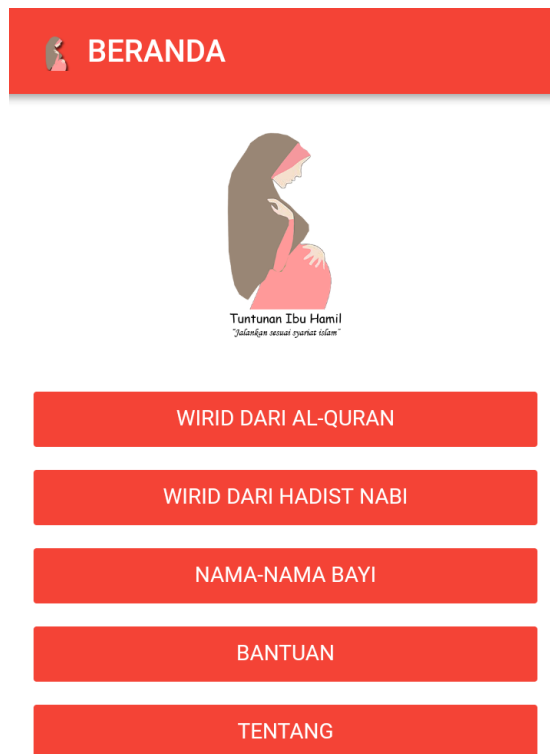
IMPLEMENTASI DAN PENGUJIAN SISTEM

A. Implementasi Sistem

1. Interface

1. Antarmuka Menu Utama

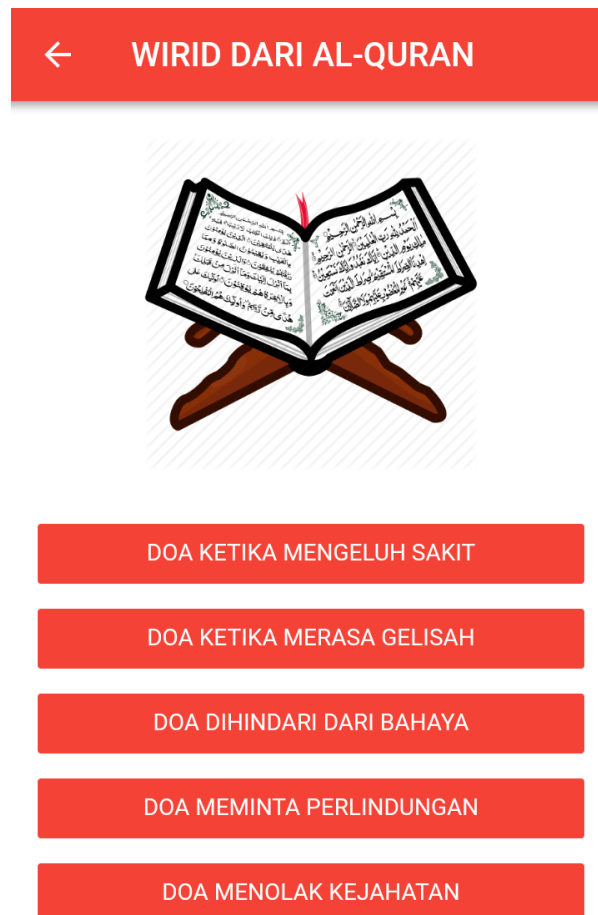
Antarmuka menu utama berisikan daftar pilihan wirid al-Qur'an, wirid dari hadits nabi, nama-nama bayi, bantuan dan tentang.



Gambar V. 1 Antarmuka Menu Utama

2. Antarmuka Wirid al-Qur'an


Antarmuka home berisikan surat-surat wirid dari al- Qur'an.



Gambar V. 2 Antarmuka Wirid al-Qur'an

3. Antarmuka ayat wirid dari al-Qur'an

Antarmuka Wirid dari al-Qur'an berisikan ayat dan button suara.

←  Tuntunan Ibu Hamil

Al-Fatihah

بِسْمِ اللَّهِ الرَّحْمَنِ الرَّحِيمِ

Bismilla_hir rahma_nir rahim(i)
Dengan menyebut nama Allah Yang Maha Pemurah lagi Maha Penyayang.

الْحَمْدُ لِلَّهِ رَبِّ الْعَالَمِينَ

Alhamdu lilla_hi rabbil 'a_lamin(a).
Segala puji bagi Allah, Tuhan semesta alam.


الرَّحْمَنِ الرَّحِيمِ

Ar rahma_nir rahim(i).
Maha Pemurah lagi Maha Penyayang.

مَلِكِ يَوْمِ الدِّينِ

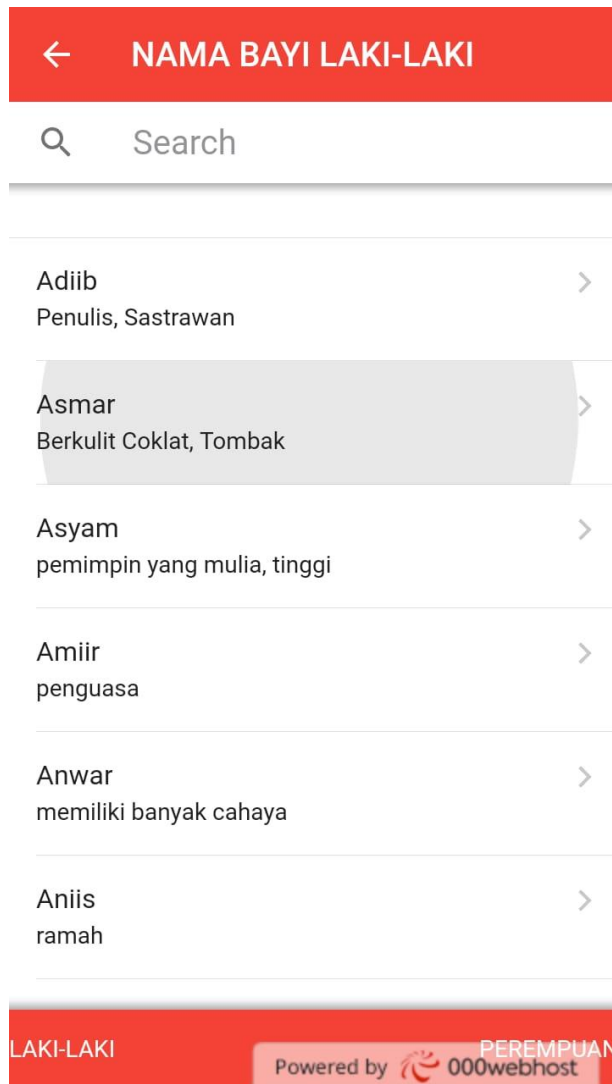
Ma_liki yaumid din(i).
Yang menguasai di Hari Pembalasan.

إِنَّكَ نَعْدُوكَ أَنْتَ كُنْتَعْرُ

PLAY PAUSE STOP
 Powered by  000webhost

Gambar V. 3 Antarmuka ayat wirid dari al-Qur'an

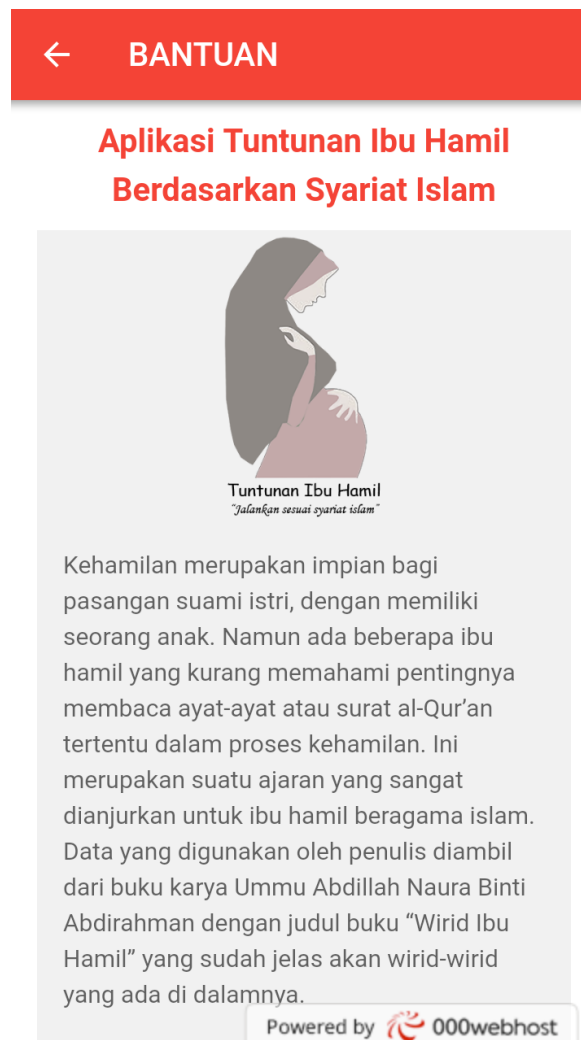
4. *Antarmuka nama-nama bayi*
 Antarmuka nama-nama bayi.



Gambar V. 4 Antarmuka nama-nama bayi

5. *Antarmuka bantuan*

Antarmuka bantuan berisikan penjelasan aplikasi.



Gambar V. 5 Antarmuka Bantuan

6. *Antarmuka Menu Tentang*

Antarmuka menu tentang berisikan informasi tentang penulis.



Gambar V. 6 Antarmuka Menu Tentang

B. Hasil Pengujian Sistem

Pengujian sistem merupakan proses pengekseskuan sistem perangkat lunak untuk menentukan apakah sistem tersebut cocok dengan spesifikasi sistem dan berjalan di lingkungan yang diinginkan. Pengujian sistem sering diasosiasikan dengan pencarian *bug*, ketidaksempurnaan program, kesalahan pada program yang menyebabkan kegagalan pada eksekusi sistem perangkat lunak.

Pengujian dimaksudkan untuk mengetahui apakah fungsi-fungsi masukan, dan keluaran dari perangkat lunak sesuai dengan spesifikasi yang dibutuhkan. Pengujian *Black Box* yaitu pengujian yang didasarkan pada pengecekan terhadap detail perancangan, menggunakan struktur kontrol dari desain program secara procedural untuk membagi pengujian ke dalam beberapa kasus pengujian (Pressman, 2005).

Pengujian pada sistem yang baru dibangun dilakukan melalui tahap pengujian pengujian *black-box*.

1. Pengujian Black-box

a. Pengujian menu utama

Tabel pengujian menu utama digunakan untuk mengetahui apakah pengguna dapat memilih pilihan.

Tabel V.1. Pengujian menu utama

Kasus dan Hasil Uji (Data Benar)			
Data Masukan	Yang Diharapkan	Pengamatan	Kesimpulan
Memilih pilihan yang disediakan	Tampil pilihan	Pilihan berhasil ditampilkan	[√] Diterima [] Ditolak

b. Pengujian wirid al-qur'an

Tabel pengujian menu utama digunakan untuk mengetahui apakah pengguna dapat memilih wirid al-qur'an

Tabel V.2. Pengujian menu wirid al-qur'an

Kasus dan Hasil Uji (Data Benar)			
Data Masukan	Yang Diharapkan	Pengamatan	Kesimpulan
Memilih pilihan ayat	Tampil pilihan	Pilihan ayat berhasil ditampilkan	[√] Diterima [] Ditolak

c. Pengujian ayat wirid al-Qur'an

Tabel pengujian ayat wirid al-qur'an untuk melihat ayat dan mendengarkan sound.

Tabel V.3. Pengujian ayat wirid al-Qur'an

Kasus dan Hasil Uji (Data Benar)			
Data Masukan	Yang Diharapkan	Pengamatan	Kesimpulan
Menampilkan ayat, menampilkan button suara	Menampilkan Ayat , mendengarkan suara	Ayat dan suara berhasil di tampilkan	[√] Diterima [] Ditolak

d. Pengujian antar muka nama-nama bayi

Tabel pengujian nama-nama bayi digunakan untuk menampilkan indeks yang telah dipilih pengguna secara lengkap.

Tabel V.4. Pengujian nama-nama bayi

Kasus dan Hasil Uji (Data Benar)			
Data Masukan	Yang Diharapkan	Pengamatan	Kesimpulan
Memilih nama bayi	Menampilkan arti nama bayi secara lengkap	Data berhasil ditampilkan	[√] Diterima [] Ditolak

e. Pengujian antar muka bantuan

Tabel pengujian bantuan digunakan untuk menampilkan bantuan tentang aplikasi.

Tabel V.5. Pengujian bantuan

Kasus dan Hasil Uji (Data Benar)			
Data Masukan	Yang Diharapkan	Pengamatan	Kesimpulan
Memilih bantuan	Menampilkan detail bantuan	Keterangan berhasil ditampilkan	[√] Diterima [] Ditolak

f. Pengujian antar muka tentang

Tabel pengujian bantuan digunakan untuk menampilkan tentang aplikasi.

Tabel V.6 .Pengujian tentang

Kasus dan Hasil Uji (Data Benar)			
Data Masukan	Yang Diharapkan	Pengamatan	Kesimpulan
Memilih tentang	Menampilkan detail tentang	Keterangan berhasil ditampilkan	[√] Diterima [] Ditolak

2. Pengujian Kelayakan Aplikasi

Pengujian kelayakan sistem digunakan untuk mengetahui respon pengguna terhadap aplikasi yang dibangun. Pengujian ini dilakukan dengan metode wawancara. Teknik wawancara digunakan untuk mengumpulkan data yang

dibutuhkan dari sejumlah pertanyaan secara lisan yang diajukan kepada narasumber.

Adapun indikator yang menjadi penilaian dalam pengujian ini yakni sebagai berikut:

- a) Kemudahan dalam penggunaan aplikasi.
- b) Ketertarikan pengguna terhadap aplikasi.
- c) Fungsionalitas aplikasi.
- d) Kemanfaatan aplikasi.

Instrumen yang digunakan dalam penelitian ini berupa sebuah *handphone* dengan mengajukan sejumlah pertanyaan kepada narasumber. Dalam melakukan penelitian ini peneliti melakukan wawancara kepada mubaligh dan mahasiswa sains. Berikut hasil wawancara:

Tabel V.7. Pengujian Kelayakan Aplikasi

Pertanyaan	Jawaban	Persentase
Seberapa mudah aplikasi ini digunakan ?	Cukup mudah	85%
Bagaimana penilaian anda tentang tampilan menu utama aplikasi tuntunan ibu hamil berdasarkan syariat islam ?	Lumayan	53%
Bagaimana penilaian anda tentang tampilan menu aplikasi tuntunan ibu hamil berdasarkan syariat islam?	Lumayan	60%

Bagaimana penilaian anda tentang tampilan detail menu aplikasi tuntunan ibu hamil berdasarkan syariat islam?	Cukup	80%
Bagaimana penilaian anda tentang tampilan menu nama-nama bayi aplikasi tuntunan ibu hamil berdasarkan syariat islam?	Cukup	75%
Apakah fitur-fitur yang digunakan dalam aplikasi tuntunan ibu hamil berdasarkan syariat islam mudah digunakan ?	Cukup mudah	80%
Apakah aplikasi membantu anda dalam memahami ayat yang berkaitan dengan aplikasi tuntunan ibu hamil?	Cukup membantu	75%
Apakah aplikasi tuntunan ibu hamil berdasarkan syariat islam sudah memenuhi harapan pengguna ?	Lumayan	80%
Apakah aplikasi ini membutuhkan perbaikan ?	Iya	73%

Berdasarkan hasil wawancara dengan 5 orang narasumber yang terdiri dari 3 orang ibu hamil dan 2 orang mahasiswa Fakultas sains dan teknologi, diperoleh kesimpulan sebagai berikut :

Berdasarkan dari jawaban yang diberikan oleh narasumber, bisa ditarik kesimpulan bahwa aplikasi tuntunan ibu hamil berdasarkan syariat islam mudah dipahami, dimengerti ,dan cukup membantu dalam menuntun ibu hamil yang berkaitan dengan syariat islam. Aplikasi mempunyai tampilan yang cukup sederhana. Data yang disediakan cukup bermanfaat bagi para pengguna.

Dengan adanya aplikasi ini juga membantu memperbaiki akhlak ibu hamil yang kurang bisa dalam membaca al-Qur'an, dengan ayat-ayat yang disediakan dalam aplikasi yang sudah terbukti kebenarannya, aplikasi ini juga bertujuan untuk memperkuat iman ibu hamil yaitu dengan pasrah kepada Allah Swt dalam menjalani kehidupan sehari-harinya sebagai ibu hamil.

BAB VI

PENUTUP

A. Kesimpulan

Adapun kesimpulan yang diambil dari penelitian ini adalah sebagai berikut:

Rancang bangun aplikasi tuntunan ibu hamil berdasarkan syariat islam ini dapat di gunakan untuk keseharian ibu hamil untuk mempermudah dalam menjalani keseharian ibu hamil yang menjalani proses kehamilan dan di tuntun menggunakan aplikasi berbasis android ini sesuai syariat islam. Hal ini dapat dibuktikan berdasarkan hasil pengujian *Black Box*, aplikasi ini dapat menjalankan fungsinya dengan baik dan efisien.

Peran Islam yang utama dalam perkembangan ilmu pengetahuan dan teknologi adalah menjadikan Aqidah Islam sebagai paradigma pemikiran dan ilmu pengetahuan serta menjadikan syariah Islam sebagai standar penggunaan ilmu pengetahuan dan teknologi.

B. Saran

Aplikasi tuntunan ibu hamil berdasarkan syariat islam ini masih jauh dari kesempurnaan, maka dari itu perlu dilakukan pengembangan dari sisi manfaat maupun dari sisi kerja sistem, berikut beberapa saran bagi yang ingin mengembangkan aplikasi yang mungkin dapat menambah nilai dari aplikasi ini nantinya:

1. Jumlah ayat yang terdapat dalam aplikasi ini masih kurang, maka perlu di pertimbangkan untuk menambah dan melengkapi ayat yang berkaitan dengan ibu hamil.
2. Tampilan aplikasi dan tombol- tombol fungsi dalam aplikasi ini masih sangat sederhana, maka perlu dipertimbangkan untuk mengembangkan aplikasi ini untuk lebih menarik lagi.

DAFTAR PUSTAKA

- Arifianto, T. *Membuat Interface Aplikasi Android Lebih Keren Dengan Lwuit*. Yogyakarta: Andi Publisier.2011.
- Al-Ridha, Halib Abdu, *Bunda Agung* . Siti Khadijah Ra Istri Rasulullah SAW.2006
- Amini, Ibrahim. *Anakmu Amanatnya* . Rumah Sebagai Sekolah Utama
- Departemen Agama. *Al-Quran danTerjemahannya*. Bandung: CV. Diponegoro. 2005.
- Dharwiyanti, Sri. *Pemodelan Visual dengan UML*.Yogyakarta.Penerbit: Graha Ilmu. 2003.
- Fathansyah.*Basis Data*. Bandung: C.V. Informatika, 2011
- HM, Jogiyanto.*Analisis dan Desain Sistem Informasi : Pendekatan Terstruktur Teori dan Praktek Aplikasi Bisnis*.Yogyakarta:Andi. 1999.
- HM, Jogiyanto. *Sistem Informasi Strategik Untuk Keunggulan Kompetitif* .(Cet.1; Yogyakarta: CV Andi Offset. 2005.
- Hartono, Jogiyanto.*Analisis dan Desain Sistem Informasi : Pendekatan Terstruktur Teori dan Praktek Aplikasi Bisnis*.Yogyakarta:Andi. 1999.
- Isna, N. 2012. Mencetak Karakter Anak Sejak Janin. Diva Press. Jogja
- Jogiyanto.*Analisis dan Desain*.Yogyakarta: Andi, 2005.
- KBBI. *Pengertian Aplikasi*.<http://kbbi.web.id/aplikasi>.(19 juli 2016).
- Ladjamudin, Al Bahra Bin. *Rekayasa Perangkat Lunak*. Yogyakarta: Graha Ilmu, 2006.
- Misbahuddin. “*E-Comerce dan Hukum Islam*”. Makassar: Alauddin University Press. 2012.

- Munawar. *Permodelan Visual dengan UML*. Yogyakarta: Pustaka Pelajar, 2005.
- Naik, Dr.Zakir. *Miracles Of Al- Qur'and As-Sunnah*.Solo: Aqwam. 2015.
- NBA, Ummu Abdillah, *wirid ibu hamil* .Jawa Tengah : Arafah
- Rachimhadhi, Trijatmo, *pembuahan nidasi dan plasentasi* . Ilmu Kebidanan . 2004.
- Rosa, dan M. Shalahuddin. *Modul Pembelajaran Rekayasa Perangkat Lunak (Terstruktur dan Berorientasi Objek)*. Bandung: Modula, 2011.
- Syafaat,Nazruddin. *Android*. Bandung .Informatika.2015.
- Syaiful,Rizky. *Filosofi Agile & Panduan Scrum*. Cetak Print on Demand.
- Shobari,Ahya A. *Doa, Dzikir & Amalan-amalan Mustajab*. Araska Publisher.
- Safaat, Nazruddin.*Pemrograman Aplikasi Mobile Smartphone dan Tablet PC berbasis Android*.Bandung: Informatika. 2012.
- Shihab, Quraish. *Membumikan Al- Qur'an* Bandung: Mizan. 1994.
- Safaat, Nazruddin.*Pemrograman Aplikasi Mobile Smartphone dan Tablet PC berbasis Android revisi kedua*.Bandung: Informatika.
- Sa'diyah, Rofidah. *Pengembangan Aplikasi Mobile Pencarian Kata Pada Kamus Psikologi Dengan Menggunakan Algoritma Fuzzy String Matching Skripsi*. Depok: Fak. Ilmu Komputer Universitas Gunadarma. 2016.
- Salbino, Sherief. *Buku Pintar Gadget Android untuk Pemula*. Jakarta: Kunci Komunikasi, 2014.

Tataran, Faruq. *Aplikasi Panduan Kata Dalam Mencari Ayat Al- Qur'an Juz 30 Berbasis Java Mobile. Skripsi.* Jakarta: Fak. Sains dan Teknologi UIN Syarif Hidayatullah jakarta. 2010.

Wahana Komputer. *Android Programming With Eclipse.* Yogyakarta : Andi. 2013

RIWAYAT HIDUP



Diniati adalah anak ke- 1 dari 2 bersaudara, anak dari pasangan Hanuddin Tane dan Hasniati. AR. Penulis lahir di Taring, 26 Agustus 1996 dan memulai jenjang pendidikan di SD Inpres Taring pada Tahun 2002 dan menyelesaikan pendidikan tahun 2008, penulis melanjutkan pendidikan di SMP Negeri 1 Kelara pada Tahun 2008 dan menyelesaikan pendidikan pada Tahun 2011, penulis melanjutkan pendidikan di SMK Negeri 1 Pallangga dengan jurusan Teknik Komputer dan Jaringan (TKJ) pada Tahun 2011 dan menyelesaikan pendidikan pada tahun 2014. Setelah menyelesaikan pendidikan di tingkat SMK, penulis melanjutkan pendidikannya di UNIVERSITAS ISLAM NEGERI ALAUDDIN MAKASSAR dengan berfokus pada jurusan Sistem Informasi yang di anggap mampu menunjang karirnya dimasa depan. Saat memasuki dunia kampus, penulis tidak hanya mengikuti proses perkuliahan saja, tpai mengikuti Organisasi Himpunan Mahasiswa Islam (HMI) selama hampir 2 tahun sebagai anggota.