

**RANCANG BANGUN SISTEM PENGELOLAAN DATA
ALUMNI PADA IKATAN KEKELUARGAN ALUMNI (IKA)
SMA NEGERI 1 BULUKUMBA**



UNIVERSITAS ISLAM NEGERI
ALAUDDIN
MAKASSAR

SKRIPSI

Diajukan Untuk Memenuhi Salah Satu Syarat Meraih Gelar
Sarjana Komputer pada Jurusan Sistem Informasi
Fakultas Sains dan Teknologi
UIN Alauddin Makassar

Oleh:

TRI HARRY MULIANA AMRA

NIM: 60900113035

**FAKULTAS SAINS DAN TEKNOLOGI
UNIVERSITAS ISLAM NEGERI ALAUDDIN MAKASSAR
2018**

PERNYATAAN KEASLIAN SKRIPSI

Saya yang bertanda tangan di bawah ini :

Nama : Tri Harry Muliana Amra

NIM : 60900113035

Jurusan : Sistem Informasi


Judul Skripsi : Rancang Bangun Sistem Pengelolaan Data Alumni Pada Ikatan
Kekeluargaan Alumni (IKA) SMA Negeri 1 Bulukumba

Menyatakan dengan sebenarnya bahwa skripsi yang saya tulis ini benar merupakan hasil karya saya sendiri dan bukan merupakan pengambilalihan tulisan ataupun pikiran orang lain yang saya akui sebagai hasil tulisan atau pikiran sendiri.

Apabila dikemudian hari terbukti atau dapat dibuktikan bahwa skripsi ini hasil jiplakan, maka saya bersedia menerima sanksi atas perbuatan tersebut sesuai ketentuan yang berlaku.

Makassar, November 2018

Penulis,



Tri Harry Muliana Amra


PERSETUJUAN PEMBIMBING

Pembimbing penulisan skripsi saudara **Tri Harry Muliana Amra**, mahasiswa Jurusan Sistem Informasi pada Fakultas Sains dan Teknologi Universitas Islam Negeri (UIN) Alauddin Makassar, setelah dengan seksama meneliti dan mengoreksi skripsi yang bersangkutan dengan judul, "**Rancang Bangun Sistem Pengelolaan Data Pada Ikatan Kekeluargaan Pada Ikatan Kekeluargaan Alumni (IKA) SMA Negeri 1 Bulukumba**", memandang bahwa skripsi tersebut telah memenuhi syarat-syarat ilmiah dan dapat disetujui untuk diajukan ke sidang Munaqasyah.

Demikian persetujuan ini diberikan untuk proses selanjutnya


Makassar, 12-November-2018

Pembimbing I



Faisal S.T., MT
NIP.19720721 201101 1 001

Pembimbing II



Sri Wahyuni, S.Kom., M.T
NIDN.

PENGESAHAN SKRIPSI

Skripsi yang berjudul “Rancang Bangun Sistem Informasi Pengelolaan Data Pada Ikatan Kekeluargaan Alumni SMA Negeri 1 Bulukumba ” yang disusun oleh Tri Harry Muliana Amra, NIM 60900113035, mahasiswa Jurusan Sistem Informasi pada Fakultas Sains dan Teknologi UIN Alauddin Makassar, telah diuji dan dipertahankan dalam sidang munaqasyah yang diselenggarakan pada Hari **Jumat, Tanggal 16 November 2018**, dinyatakan telah dapat diterima sebagai salah satu syarat untuk memperoleh gelar Sarjana dalam Ilmu Sistem Informasi, Jurusan Sistem Informasi.

Samata, 16 November 2018

DEWAN PENGUJI :

Ketua	: Prof. Dr. H. Arifuddin, M.Ag	(.....)
Sekretaris	: Antamil., S.T., M.T.	(.....)
Munaqisy I	: Faisal, S.kom., M.kom.	(.....)
Munaqisy II	: Dr. Urbanus Uma Leu, M.Ag.	(.....)
Pembimbing I	: Faisal, S.T., M.T	(.....)
Pembimbing II	: Sri Wahyuni, S,kom., M.T.	(.....)

Diketahui oleh :

Dekan Fakultas Sains dan Teknologi

UIN Alauddin Makassar,



Prof. Dr. H. Arifuddin, M.Ag.

NIP. 19691205 199303 1 001

KATA PENGANTAR



Dengan segala kerendahan hati penulis panjatkan puji syukur kehadiran Allah swt., atas segala limpahan rahmat dan hidayah-Nya, serta shalawat dan Salam, senantiasa tercurahkan kepada junjungan Nabi Muhammad saw., yang telah menyelamatkan manusia dari dunia Jahiliyah, menuju dunia terdidik yang diterangi dengan cahaya keilmuan sehingga skripsi dengan judul “*Rancang Bangun Sistem Pengelolaan Data Alumni Pada Ikatan Kekeluargaan Alumni (IKA) SMA Negeri 1 Bulukumba*” dapat terselesaikan dengan baik meski melalui banyak tantangan dan hambatan.

Skripsi ini diajukan untuk memenuhi salah satu syarat utama, dalam meraih gelar Sarjana Komputer (S.Kom.) pada Jurusan Sistem Informasi, Fakultas Sains dan Teknologi, Universitas Islam Negeri (UIN) Alauddin Makassar. Penulis menyadari bahwa didalam penyusunan skripsi ini, tidak terlepas dari berbagai pihak yang banyak memberikan doa, dukungan dan semangatnya.

Olehnya itu, melalui kesempatan ini, penulis menyampaikan rasa terima kasih yang sebesar-besarnya kepada kedua orang tua penulis, H. Ambo Rapped dan Hj Ratnawati atas limpahan kasih sayang pengorbanan, dorongan semangat dan doa yang selalu dipanjatkan untuk penulis. Serta untuk saudara-saudara yang selalu memotivasi, memberi semangat dan ruang kepada penulis untuk tetap berkarya kakak

Nizwar Amra S.kom, Rhidna Suliwtiawati amra S.Sains dan Adik Muhammad Ryas amra, Nur azizah amra dan penghargaan yang setinggi-tingginya kepada :

1. Rektor Universitas Islam Negeri (UIN) Alauddin Makassar Prof. Dr. H. Musafir Pababbari, M.Si.
2. Dekan Fakultas Sains dan Teknologi Universitas Islam Negeri (UIN) Alauddin Makassar Prof. Arifuddin Ahmad, M.Ag.
3. Ketua Jurusan dan Sekretaris Jurusan Sistem Informasi, Fakultas Sains dan Teknologi, Universitas Islam Negeri (UIN) Alauddin Makassar, Faisal Akib, S.Kom., M.Kom dan Ibu Farida Yusuf, S.Kom, M.T
4. Pembimbing I Faisal, S.T., MT dan Pembimbing II Ibu Sri Wahyuni, S.Kom, M.T., yang telah membimbing penulis dengan Sangat baik penuh kesabaran.
5. Penguji I Faisal AKib S.Kom, M.Kom, dan Penguji II Dr. Urbanus Uma Leu, M.Ag yang telah menyumbangkan banyak ide dan saran yang membangun.
6. Mantan Ketua Jurusan Sistem Informasi, Fakultas Sains dan Teknologi, Universitas Islam Negeri (UIN) Alauddin Makassar. Alm Ayahanda Yusran Bobihu, S.Kom.,M.Si.
7. Seluruh Dosen Jurusan Sistem Informasi dan Teknik Informatika.
8. Evi Yuliana S.Kom, staf jurusan Sistem Informasi serta staf/pegawai dalam jajaran lingkup Fakultas Sains dan Teknologi, Universitas Islam Negeri (UIN) Alauddin Makassar, yang telah dengan sabar melayani penulis dalam menyelesaikan administrasi pengurusan skripsi, dimana penulis merasa selalu

mendapatkan pelayanan terbaik, sehingga Alhamdulillah pengurusan skripsi ini dapat terselesaikan dengan lancar.

9. Keluarga besar SMA Negeri 1 Bulukumba, terima kasih atas sambutan, kesempatan, dan arahnya. atas sumbangsinya untuk melengkapi data aplikasi.
10. Terkhusus Keluarga Besar Jurusan Sistem Informasi angkatan 2013 “BORLAND” atas kebersamaan, kekeluargaan, dukungan, dan canda tawa yang sering kali muncul mewarnai hari-hari penulis selama duduk di bangku kuliah.
11. Sahabat-sahabat saya Danial S.Kom, M. Arfah, Muhammad Ikhwan S.Kom, Muh. Hudzali Hatala dan lainnya yang tergabung dalam HIMASUTA (Himpunan Mahasiswa Suka Terlambat) yang selalu setia menemani bimbingan dan memberikan semangat dalam proses penyelesaian tugas akhir ini.
12. *Best Partner*, Wiranda Haerun yang telah setia menemani selama ini. Terima kasih atas dukungan dan semangat dalam menyelesaikan tugas akhir ini.
13. Terima kasih sebesar-besarnya kepada para senior Sistem informasi yang telah membantu dalam penyusunan skripsi ini terima kasih telah memberikan banyak sekali dukungan, motivasi agar tetap semangat dalam penyusunan skripsi ini.
14. Seluruh pihak yang tidak dapat penulis sebutkan satu per satu, namun telah banyak terlibat membantu penulis dalam proses penyusunan skripsi ini.

Semoga skripsi ini dapat bernilai ibadah disisi Allah swt dan dijadikan sumbangsi sebagai upaya mencerdaskan kehidupan bangsa, agar berguna bagi pengembangan ilmu pengetahuan khususnya bagi mahasiswa Sistem Informasi UIN Alauddin Makassar.

Samata, September 2018

TRI HARRY MULIANA AMRA



DAFTAR ISI

HALAMAN JUDUL	i
HALAMAN PERNYATAAN KEASLIAN SKRIPSI.....	ii
PERSETUJUAN PEMBIMBING	iii
HALAMAN PENGESAHAN SKRIPSI.....	iv
KATA PENGANTAR.....	v
DAFTAR ISI.....	viii
DAFTAR GAMBAR.....	x
DAFTAR TABEL	xiii
ABSTRAK	xiv
BAB I PENDAHULUAN	
A. Latar Belakang Masalah	1
B. Rumusan Masalah	5
C. Fokus Penelitian dan Deskripsi Fokus	6
D. Kajian Pustaka	7
E. Tujuan dan Kegunaan Penelitian	10
BAB II TINJAUAN TEORITIS	
A. Sistem.....	11
B. Pengelolaan Data	12
C. SMA Negeri 1 Bulukumba	12
D. Website	12
E. Framework	13
F. Bootstrap	14
G. PhpMyAdmin.....	15
H. MySQL	15
I. Xampp.....	15
J. Notasi	16
BAB III METODE PENELITIAN	
A. Jenis dan Lokasi Penelitian	21
B. Pendekatan Penelitian	21
C. Sumber Data.....	21

D. Metode Pengumpulan Data.....	22
E. Instrumen Penelitian	23
F. Teknik Pengolahan dan Analisis Data	24
G. Metode Perancangan Aplikasi	24
H. Teknik Pengujian Sistem	26
 BAB IV ANALISIS DAN PERANCANGAN SISTEM	
A. Analisis Sistem yang Sedang Berjalan	28
B. Analisis Sistem yang Diusulkan	29
C. Perancangan Sistem	32
D. Perancangan <i>Iterface</i>	38
 BAB V IMPLEMENTASI DAN PENGUJIAN SISTEM	
A. Implementasi.....	46
B. Pengujian.....	57
 BAB VI PENUTUP	
A. Kesimpulan	61
B. Saran	62
 DAFTAR PUSTAKA	
 RIWAYAT HIDUP PENULIS	

DAFTAR GAMBAR

Gambar III.1	<i>Model Waterfall</i>	25
Gambar IV.1	<i>Flowmap</i> Sistem yang Sedang Berjalan	28
Gambar IV.2	<i>Flowmap</i> Sistem yang diusulkan	31
Gambar IV.3	Diagram Konteks	32
Gambar IV.4	Diagram Berjenjang	33
Gambar IV.5	DFD level 1	33
Gambar IV.6	ERD Sistem.....	34
Gambar IV.7	<i>Flowchart</i> Sistem.....	38
Gambar IV.8	Desain Halaman Awal	39
Gambar IV.9	Desain Menu Profil Pendaftaran.....	39
Gambar IV.10	Desain Menu Login.....	40
Gambar IV.11	Desain Menu Contact.....	40
Gambar IV.12	Desain Menu Kegiatan.....	41
Gambar IV.13	Desain Menu Data Alumni	41
Gambar IV.14	Desain Menu Data Alumni	42
Gambar IV.15	Desain Menu Input Kegiatan alumni	42
Gambar IV.16	Desain Menu Halaman Awal Alumni.....	43
Gambar IV.17	Desain Menu Edit Alumni	43
Gambar IV.18	Desain Menu Kegiatan Alumni.....	44
Gambar IV.19	Desain Menu Data Alumni	44
Gambar V.1	Antarmuka Login Alumni.....	46
Gambar V.2	Antarmuka Menu Login Admin.....	47
Gambar V.3	Antarmuka Menu Login Sekolah.....	47
Gambar V.4	Antarmuka Menu Utama (Alumni/sekolah)	48

Gambar V.5	Antarmuka Menu Pendaftaran (Alumni)	48
Gambar V.6	Antarmuka Menu Contact (Alumni/Sekolah).....	49
Gambar V.7	Antarmuka Menu Alumni (Alumni)	49
Gambar V.8	Antarmuka Menu Data Alumni (Alumni).....	50
Gambar V.9	Antarmuka Menu Kegiatan Aluni (Alumni).....	50
Gambar V.10	Antarmuka Menu Tracking Alumni (Alumni).....	51
Gambar V.11	Antarmuka Menu Contact (Alumni).....	51
Gambar V.12	Antarmuka Menu Edit Alumni (Alumni)	52
Gambar V.13	Antarmuka Menu Data Alumni (Admin).....	52
Gambar V.14	Antarmuka Menu Edit Data Alumni (Admin)	53
Gambar V.15	Antarmuka Menu Kegiatan Alumni (Admin).....	53
Gambar V.16	Antarmuka Menu Input Kegiatan Alumni (Admin)	54
Gambar V.17	Antarmuka Menu Home (Sekolah).....	54
Gambar V.18	Antarmuka Menu Data Alumni (Sekolah).....	55
Gambar V.19	Antarmuka Menu Data Kegiatan (Sekolah).....	55
Gambar V.20	Antarmuka Menu Tracking Alumni (Sekolah).....	56
Gambar V.21	Antarmuka Menu Contact (Sekolah)	56

DAFTAR TABEL

Tabel II.1	Simbol-simbol Flow Map	17
Tabel II.2	Simbol DFD	19
Tabel II.3	Notasi <i>Entity Relationship Diagram</i>	20
Tabel II.4	Simbol-simbol <i>Flowchart</i>	20
Tabel IV.1	Tabel Alumni	35
Tabel IV.2	Tabel Sekolah.....	36
Tabel IV.3	Tabel IKA	37
Tabel IV.4	Tabel Kegiatan	37
Tabel V.1	Uji Sistem Antarmuka User	57
Tabel V.2	Uji Sistem Antarmuka Alumni	58
Tabel V.3	Uji Sistem Antarmuka Sekolah.....	59
Tabel V.4	Uji Sistem Antarmuka Admin	60

ABSTRAK

Nama : Tri Harry Muliana Amra
Nim : 60900113035
Jurusan : Sistem Informasi
Judul : Sistem Informasi Pengelolaan Data Pada Ikatan
Kekeluargaan Alumni SMA Negeri 1 Bulukumba.
Pembimbing I : Faisal, S.T, M.T
Pembimbing II : Sri Wahyuni, S.Kom., M.T

Penelitian ini dilatarbelakangi oleh pengelolaan Data Pada Ikatan Alumni SMA Negeri 1 Bulukumba masih dilakukan dengan cara konvensional yaitu dengan mengisi lembar biodata, sehingga tidak terkelola dengan baik. Tujuan penelitian ini ialah merancang dan membangun sistem Pengelolaan Data Pada Ikatan Kekeluargaan Alumni SMA Negeri 1 Bulukumba berbasis *web*, sehingga dapat membantu mempermudah penegelolaan data alumni.

Jenis penelitian yang digunakan pada penelitian ini adalah jenis penelitan kualitatif, dengan metode penelitian deskriptif. Pengembangan aplikasi ini menggunakan metode waterfall melalui tahapan-tahapan seperti analisa kebutuhan, desain sistem, penulisan kode program, pengujian program dan penerapan program. Adapun teknik metode pengujian yang digunakan pada penelitian ini adalah menggunakan metode pengujian Black Box.

Hasil dan kesimpulan penelitian ini adalah tujuan penelitian sudah tercapai, hal ini dibuktikan berdasarkan hasil pengujian yang menunjukkan bahwa output yang dihasilkan oleh sistem sudah sesuai dengan yang diharapkan. Data juga telah tersimpan pada *database* dengan akurat sehingga sistem informasi yang telah dibuat menjadi efektif. Selain itu sistem ini dilengkapi dengan informasi kegiatan yang dilaksanakan oleh pihak alumni.

Kata Kunci : Sistem informasi alumni, Website

BAB I

PENDAHULUAN

A. Latar Belakang Masalah

SMA Negeri 1 Bulukumba, merupakan salah satu Sekolah Menengah Atas Negeri yang ada di Kabupaten Bulukumba Provinsi Sulawesi Selatan, Indonesia. Sama dengan SMA pada umumnya di Indonesia masa pendidikan sekolah di SMAN 1 Bulukumba ditempuh dalam waktu tiga tahun pelajaran, mulai dari Kelas X sampai Kelas XII.

Pada tahun 2007, sekolah ini menggunakan Kurikulum Tingkat Satuan Pendidikan sebelumnya dengan KBK dan pada tahun 2013 menerapkan kurikulum 2013. Upaya peningkatan mutu sebuah sekolah tidak bisa dibebankan hanya pada sekolah. Dalam Manajemen Peningkatan Mutu Berbasis Sekolah (MPMBS) diperlukan sinergi dan kerjasama antara beberapa komponen (*stakeholders*) yang melingkupi sekolah (Departemen Pendidikan Nasional, 2002).

Di antara komponen tersebut. alumni merupakan aset penting yang harus dirangkul dan dikembangkan sedini mungkin. Peran alumni antara lain, memberikan berbagai masukan yang membangun terhadap almamater dan diharapkan mampu mengembangkan jaringan serta membangun pencitraan institusi di luar. Kerjasama dan sinergi yang harmonis antara sekolah dengan alumni akan memiliki dampak yang besar bagi pengembangan sekolah secara

berkesinambungan di masa mendatang. Didasari hal tersebut, maka jalinan komunikasi dan silaturahmi antara sekolah dengan alumni juga antara alumni dengan alumni harus terus berjalan baik. Mengutip dalam *Q.S An-nisa/4:1* :

وَاتَّقُوا اللَّهَ الَّذِي تَسَاءَلُونَ بِهِ وَالْأَرْحَامَ إِنَّ اللَّهَ كَانَ عَلَيْكُمْ رَقِيبًا

Terjemahnya:

“Dan bertakwalah kepada Allah yang dengan (mempergunakan) nama-Nya kamu saling meminta satu sama lain, dan (peliharalah) hubungan silaturahmi. Sesungguhnya Allah selalu menjaga”.
(Kementrian Agama RI, 2010)

Pada Surat An-Nisa ayat pertama ini Allah memerintahkan, “Dan peliharalah hubungan silaturahmi.” Karena itu Imam Adh-Dahhak mengatakan, “Bertakwalah kalian kepada Allah yang dengan-Nya kalian saling mengikat janji dan persetujuan, serta takutlah kalian akan memutuskan hubungan silaturahmi, dan berupayalah untuk berbuat baik dan menyambunginya.”

Adapun kata *الأَرْحَامَ* (*al-arhaam*) di dalam ayat adalah bentuk jamak dari *رَحِيمٍ* (*rahiim*) yaitu tempat peranakan atau rahim. Di rahim inilah benih anak tinggal, tumbuh dan kemudian lahir, hingga selanjutnya berkembang biak. Rahim adalah yang menghubungkan seseorang dengan yang lainnya, bahkan melalui rahim persamaan sifat, fisik dan psikis yang tidak dapat diingkari, walaupun persamaan itu tidak banyak tetapi ia pasti ada (Shihab, 2009)..

Karena itu Allah mengancam orang yang memutuskan silaturrahim dan sebaliknya menjanjikan keberkahan dan pengaruh atau usia panjang bagi siapa yang memeliharanya.

Secara tidak langsung ikatan alumni berperan dalam menyambung silaturahmi, juga sebagai wadah komunikasi. Ikatan alumni juga berperan besar dalam memberikan informasi yang berkaitan dengan kesempatan berkarir, media bertukar informasi pelatihan dan pengetahuan keterampilan para alumni. Dilihat dari peran penting ikatan alumni tersebut, sekolah semestinya harus memiliki data informasi alumni setelah lulus dari sekolah, semisal riwayat pendidikan, riwayat pekerjaan, dan sebagainya.

Berdasarkan hasil observasi, sekolah ini berdiri pada tanggal 5 Oktober 1961 dan sampai sekarang memiliki 53 angkatan alumni. Wawancara dengan bapak Drs. Syamsul Rijal M.Si, selaku Kepala Sekolah SMA Negeri 1 Bulukumba, diketahui bahwa selama ini untuk melakukan pendataan alumni dilakukan dengan mencatat di dokumen tertulis dan secara manual dengan melapor ke sekolah sehingga masih banyak alumni yang tidak terdata pada ikatan alumni SMA Negeri 1 Bulukumba. Selain itu tidak adanya wadah yang berfungsi sebagai sarana publikasi informasi kegiatan, menyebabkan setiap kegiatan yang dilaksanakan menjadi tidak efektif karena kurangnya informasi yang diterima alumni.

Di era globalisasi ini perkembangan teknologi sangat cepat dan kebutuhan akan informasi semakin tinggi menyebabkan perkembangan sistem informasi semakin pesat. Internet adalah media yang paling populer

dalam penyebaran informasi saat ini, kita dapat mengakses sumber– sumber informasi yang kita butuhkan melalui media internet. Allah swt berfirman dalam *Q.S Al-rahman/55:33* :

يَمْعَشَرُ الْجِنِّ وَالْإِنْسِ إِنْ أَسْتَطَعْتُمْ أَنْ تَنْفُذُوا مِنْ أَقْطَارِ السَّمَوَاتِ
وَالْأَرْضِ فَأَنْفُذُوا لَا تَنْفُذُونَ إِلَّا بِسُلْطَنِ ۝٣٣

Terjemahnya:

“Hai jama’ah jin dan manusia, jika kamu sanggup menembus (melintasi) penjuru langit dan bumi, maka lintasilah, kamu tidak dapat menembusnya kecuali dengan kekuatan.” (Kementrian Agama RI, 2010)

Dr. Abd. Al-Razzaq Naufal dalam bukunya *Al-Muslimun wa al-Ilm al-Hadis*, mengartikan kata “sulthan” dengan ilmu pengetahuan dan kemampuan atau teknologi. Kemudian beliau menjelaskan bahwa ayat ini member isyarat kepada manusia bahwa mereka tidak mustahil untuk menembus ruang angkasa, bila ilmu pengetahuan dan kemampuannya atau teknologinya memadai.

Al-Qur’an memang tidak memberi petunjuk-petunjuk secara rinci untuk hal itu, tetapi al-Qur’an memberi modal dasar berupa akal dan sarananya secara mentah untuk digali dan diolah sehingga bermanfaat untuk kehidupan manusia. Karena akal pulalah manusia ditunjuk oleh Allah menjadi Khalifah fil- Ardl, sebagai Khalifah di bumi dengan tugas mengurus

dan memakmurkannya, serta menjadi makhluk yang paling mulia dibandingkan dengan makhluk lainnya (naufal 2012).

Merujuk dari ayat diatas, Penggunaan teknologi dapat membantu pekerjaan menjadi lebih mudah dan menjadi salah satu alat yang sangat menunjang dalam mengelola data dan informasi pada ikatan alumni. Salah satu penerapan aplikasi teknologi adalah sistem pengelolaan data alumni berbasis *web*.

Berdasarkan latar belakang di atas, penulis membahas permasalahan tersebut melalui tugas akhir dengan judul skripsi “**Rancang Bangun Sistem Pengelolaan Data Alumni Pada Ikatan Kekeluargaan Alumni (IKA) SMA Negeri 1 Bulukumba**”. diharapkan dapat mempermudah pengelolaan data informasi IKA alumni secara efektif dan efisien.

B. Rumusan Masalah

Berdasarkan latar belakang masalah diatas, maka rumusan masalah dalam penelitian ini adalah *Bagaimana* cara merancang dan membangun sistem pengelolaan data pada ikatan alumni SMA Negeri 1 Bulukumba?

C. Fokus Penelitian dan Deskripsi Fokus

Agar dalam pengerjaan tugas akhir ini dapat lebih terarah dan permasalahan tidak melebar maka fokus penelitian difokuskan pada pembahasan sebagai berikut:

1. Merancang dan membangun system pengelolaan data IKA alumni SMA Negeri 1 Bulukumba.

2. Sasaran pengguna aplikasi ini hanya di peruntukkan bagi alumni SMA Negeri 1 Bulukumba .
3. Sistem ini mencakup tentang informasi kegiatan dan data IKA alumni SMA Negeri 1 Bulukumba.
4. Target pengguna sistem ini adalah pengurus IKA alumni selaku admin dan semua alumni selaku *user*.

Untuk mempermudah pemahaman dan memberikan gambaran serta menyamakan persepsi antara penulis dan pembaca, maka dikemukakan penjelasan yang sesuai dengan deskripsi fokus dalam penelitian ini. Adapun deskripsi fokus dalam penelitian ini adalah :

1. Sistem ini berbasis *web*
2. Sistem ini hanya menginput, menampilkan data alumni dan menampilkan informasi kegiatan.
3. Sistem ini Menyediakan fasilitas informasi mengenai alumni SMA Negeri 1 Bulukumba dimulai dari angkatan 2000 sampai sekarang.
4. Keluaran yang dihasilkan yaitu informasi mengenai alumni dan kegiatan.

D. Kajian Pustaka

Untuk mengkaji penelitian ini agar lebih terarah dan dapat dipertanggung jawabkan secara akademis, maka penulis mengambil referensi dari peneliti sebelumnya, antara lain :

1. Kalza (2013) dalam penelitiannya yang berjudul “Sistem Informasi Alumni Program Studi Sistem Informasi Universitas Widyatama

berbasis *web*”. Metode pengembangan sistem yang ini menggunakan metodologi OOP (*Object Oriented Programming*) sebagai metode analisis sistemnya *waterfall process model* sebagai metode pengembangan perangkat lunak. Sistem ini dikembangkan dengan menggunakan bahasa pemrograman PHP dan *database* MySQL. Tujuan dari penelitian ini adalah untuk menghasilkan suatu perangkat lunak yang memiliki kemampuan dalam mengolah data alumni Program Studi Sistem Informasi Universitas Widyatama berbasis *web*. Adapun persamaan penelitian sebelumnya dengan yang penulis teliti adalah kedua penelitian tersebut sama-sama sistem yang mengelola IKA alumni. Sementara perbedaan peneliti sebelumnya dengan yang diteliti adalah jika pada penelitian sebelumnya mencakup alumni universitas sementara yang penulis teliti mencakup sekolah menengah.

2. Setya dan Hery Maryanto (2014) dalam jurnalnya yang berjudul “Rancang Bangun Sistem Informasi Penelusuran Data Alumni Berbasis *Web* Pada Sekolah Tinggi Teknik Dharma Iswara Madiun”, Metode pengembangan sistem yang digunakan adalah metode *waterfall*, Dalam pembuatan sistem ini pemrograman dilakukan dengan menggunakan bahasa PHP versi 5 dan sistem basis data MySQL. Hasilnya adalah rancang bangun sistem informasi penelusuran data alumni berbasis *web* pada sekolah tinggi teknik Dharma Iswara Madiun yang diharapkan akan mempermudah dalam hal pengolahan dan pengelolaan data alumni tersebut, selain itu dengan sistem informasi dapat memfasilitasi begbagai

keperluan seperti tracing (penelusuran) alumni, berita, informasi kegiatan, lowongan kerja yang dapat diakses kapanpun dandimanapun. Adapun persamaan penelitian sebelumnya dengan yang penulis teliti adalah kedua penelitian tersebut sama-sama sistem yang mengelola IKA alumni dan berbasis *web*. Sementara perbedaan peneliti sebelumnya dengan yang diteliti adalah jika pada penelitian sebelumnya mencakup alumni sekolah tinggi sementara yang penulis teliti mencakup sekolah menengah.

3. Munadi (2013) dalam penelitiannya yang berjudul “ Sistem Informasi Pendataan Alumni pada STMIK U“Budiyah.”. Penelitian ini menunjukkan hasil bahwa untuk menyajikan informasi Alumni STMIK U“Budiyah Indonesia yang meliputi penyajian data alumni. Serta informasi lainnya yang dirasa perlu untuk disajikan pada saat dibutuhkan seperti, memudahkan pencarian alumni lama atau baru. Adapun persamaan penelitian sebelumnya dengan yang penulis teliti adalah kedua penelitian tersebut sama-sama sistem yang mengelola IKA alumni dan berbasis *web*. Sementara perbedaan peneliti sebelumnya dengan yang diteliti adalah jika pada penelitian sebelumnya mencakup alumni sekolah tinggi sementara yang penulis teliti mencakup sekolah menengah.
4. Syafrudin (2013) dalam penelitiannya yang berjudul Pengembanagn Sistem Informasi Alumni Dengan Pendekatan Metode *Agile* Di UIN Sunan Kalijaga. Metode pengembangan system yang digunakan dalam

penelitian ini adalah *agile (Agile Software Development)*. tahapan-tahapan dalam *agile* tidak harus runtut mulai dari analisis, desain, implementasi, dan pengujian dan evaluasi. tetapi lebih menitik beratkan kepada kebutuhan dari *stakeholder*. Adapun persamaan penelitian sebelumnya dengan yang penulis teliti adalah kedua penelitian tersebut sama-sama sistem yang mengelola IKA alumni dan berbasis *web*. Sementara perbedaan peneliti sebelumnya dengan yang akan diteliti adalah jika pada penelitian sebelumnya hanya pengembangan dari sistem yang telah ada sementara penelitian yang penulis lakukan adalah merancang membangun sistem.

5. Amirulbahar (2015) dalam penelitiannya yang berjudul Analisis Dan pengembangan system informasi Alumni Sekolah Berbasis *Web* Di SMA 2 Wates. Model pengembangan perangkat lunak yang digunakan adalah model waterfall dengan tahapan analisis, desain, implementasi, dan pengujian. Pengembangan sistem informasi ini menggunakan framework codeigniter karena memiliki performa yang tinggi sehingga lebih mudah dalam pengembangannya. Adapun persamaan penelitian sebelumnya dengan yang penulis teliti adalah kedua penelitian tersebut sama-sama sistem yang mengelola IKA alumni dan berbasis *web*. Sementara perbedaan peneliti sebelumnya dengan yang diteliti adalah jika pada penelitian sebelumnya hanya pengembangan dari sistem yang telah ada sementara penelitian yang penulis lakukan adalah merancang membangun sistem.

E. Tujuan dan Kegunaan Penelitian

1. Tujuan penelitian

Tujuan dari penelitian ini untuk merancang dan membangun sistem pengelolaan data pada ikatan alumni SMA Negeri 1 Bulukumba sehingga mempermudah pengelolaan data dan publikasi kegiatan ikatan alumni.

2. Kegunaan Penelitian

Diharapkan dengan kegunaan dalam penelitian ini dapat diambil beberapa manfaat yang mencakup dua hal pokok berikut :

a. Kegunaan Teoritis

Secara teoritis, hasil dari penelitian ini dapat menjadi referensi bagi perkembangan teknologi informasi dan menambah kajian teknologi informasi.

b. Kegunaan Praktis

Penelitian ini dapat menjadi salah satu alternatif cara untuk manajemen data dan informasi pada ikatan alumni sehingga dapat mempermudah pengelolaannya secara efektif dan efisien.

BAB II

TINJAUAN TEORITIS

A. *Sistem*

Sistem berasal dari bahasa Latin (*systema*) dan bahasa Yunani (*systema*) adalah suatu kesatuan yang terdiri komponen atau elemen yang dihubungkan bersama untuk memudahkan aliran informasi, materi atau energi untuk mencapai suatu tujuan. Istilah ini sering dipergunakan untuk menggambarkan suatu setentitas yang berinteraksi, di mana suatu model matematika seringkali bisa dibuat.

Sistem juga merupakan kesatuan bagian-bagian yang saling berhubungan yang berada dalam suatu wilayah serta memiliki item-item penggerak, contoh umum misalnya seperti negara. Negara merupakan suatu kumpulan dari beberapa elemen kesatuan lain seperti provinsi yang saling berhubungan sehingga membentuk suatu negara dimana yang berperan sebagai penggeraknya yaitu rakyat yang berada di negara tersebut.

Kata "sistem" banyak sekali digunakan dalam percakapan sehari-hari, dalam forum diskusi maupun dokumen ilmiah. Kata ini digunakan untuk banyak hal, dan pada banyak bidang pula, sehingga maknanya menjadi beragam. Dalam pengertian yang paling umum, sebuah sistem adalah sekumpulan benda yang memiliki hubungan di antara mereka.

Suatu sistem dapat dijelaskan dengan sederhana sebagai seperangkat elemen yang digabungkan satu dengan lainnya untuk suatu tujuan bersama (Robert G. Murdick dkk, 1991). Sistem adalah kumpulan objek atau elemen

yang saling berinteraksi untuk mencapai satu tujuan tertentu (Bambang Hariyanto, 2004).

B. *Pengelolaan Data*

Hutahaean (2014), menjelaskan tentang pengertian pengolahan data menurut ahli sebagai berikut :

- a. George R. Terry menyatakan, “Pengolahan data adalah serangkaian operasi atas informasi yang direncanakan guna mencapai tujuan atau hasil yang diinginkan”.
- b. Sutarman (2012), “Pengolahan Data adalah proses perhitungan/transformasi data input menjadi informasi yang mudah dimengerti ataupun sesuai dengan yang diinginkan”.

C. *SMA Negeri 1 Bulukumba*

SMA Negeri 1 Bulukumba, merupakan salah satu Sekolah Menengah Atas yang berada di Bulukumba, Sulawesi Selatan. Sekolah ini berdiri pada tanggal 5 Oktober 1961. Terletak di jalan Bung tomo no.28 , Bulukumba, Kec. Ujungbulu. Sekolah ini sudah terakreditasi A, dan saat ini dibawah pimpinan bapak kepala sekolah Drs. Syamsul Rijal M.Si. Saat ini jumlah alumni SMA Negeri 1 bulukumba sekitar 9500 orang yang terdiri atas 53 angkatan alumni.

D. *Website*

Website merupakan fasilitas internet yang menghubungkan dokumen dalam lingkup lokal maupun jarak jauh. Dokumen pada *website* disebut dengan *web page* dan *link* dalam *website* memungkinkan pengguna bisa

berpindah dari satu *page* ke *page* lain (*hyper text*), baik diantara *page* yang disimpan dalam server yang sama maupun server diseluruh dunia. *Pages* diakses dan dibaca melalui browser seperti *Netscape Navigator*, *Internet Explorer*, *Mozilla Firefox*, *Google Chrome* dan aplikasi *browser* lainnya. (Lukmanul, 2004).

Website (situs *web*) merupakan alamat (*URL*) yang berfungsi sebagai tempat penyimpanan data dan informasi dengan berdasarkan topik tertentu. *URL* adalah suatu sarana yang digunakan untuk menentukan lokasi informasi pada suatu *web*. Situs atau *web* dapat dikategorikan menjadi 2 (dua) yaitu:

- a. *Web Statis*, yaitu *web* yang berisi atau menampilkan informasi-informasi yang sifatnya statis (tetap).
- b. *Web Dinamis*, yaitu *web* yang menampilkan informasi serta dapat berinteraksi dengan *user* yang sifatnya dinamis. (Pardosi, 2004).

E. Framework

Salah satu alasan mengapa orang menggunakan *framework* terutama dalam membangun sebuah aplikasi adalah kemudahan yang ditawarkan. Didalam sebuah *framework* biasanya sudah tersedia struktur aplikasi yang baik, *standard coding*, *best practice*, *design pattern*, dan *common function*. Dengan menggunakan *framework* kita dapat langsung fokus kepada business process yang dihadapi tanpa harus berfikir banyak masalah struktur aplikasi, standar *coding* dan lain-lain.

Menurut Hakim (2010) menjelaskan bahwa, *Framework* adalah koleksi atau kumpulan potongan-potongan program yang disusun atau

diorganisasikan sedemikian rupa, sehingga dapat digunakan untuk membantu membuat aplikasi utuh tanpa harus membuat semua kodenya dari awal.

Sedangkan menurut Raharjo (2015), *Framework* adalah suatu kumpulan kode berupa pustaka (*library*) dan alat (*tool*) yang dipadukan sedemikian rupa menjadi satu kerangka kerja (*framework*) guna memudahkan dan mempercepat proses pengembangan aplikasi web. Jadi, *Framework* adalah kumpulan-kumpulan potongan program yang dipadukan menjadi satu kerangka kerja yang digunakan untuk membantu dalam pembuatan sebuah aplikasi.

F. Bootstrap

Bootstrap adalah sebuah framework yang dibuat dengan menggunakan bahasa dari html dan css, namun juga menyediakan efek javascript yang dibangun dengan menggunakan jquery. (Ghazali, 2016) Ada beberapa kelebihan bootstrap dibandingkan dengan Framework lain :

- a. Tidak perlu harddisk, karena dapat digantikan perannya oleh Ethernet card dan BOOT Lan Memiliki log file sehingga dapat dilihat sewaktu-waktu penyebab error dengan melihat log file tersebut.
- b. Responsive Layout dan 12 column grid system. Dengan Responsive Layout maka aplikasi web yang didesain dengan menggunakan Bootstrap akan langsung menyesuaikan dengan lebar dari media perambahnya.
- c. Tampilan web akan tetap rapi dibuka dengan media apapun baik itu handphone, tablet, laptop ataupun PC desktop. (Saraswati, 2016).

G. *PhpMyAdmin*

PhpMyAdmin adalah aplikasi berbasis *web* yang ditulis dalam bahasa PHP yang fungsi utamanya melakukan administrasi MySQL. Administrasi *user* MySQL inilah yang akan digunakan untuk mengakses database MySQL via PHP. (Syafii, 2004).

H. *MySQL*

MySQL adalah *database* yang menghubungkan *script* PHP yang menggunakan perintah *query* dan *escape character* yang sama dengan PHP. MySQL merupakan sebuah *server database* yang banyak digunakan di dunia maya, karena keandalannya dan juga karena sifatnya yang *shareway* (Firdaus, 2007:56). MySQL menggunakan bahasa SQL (*Structur Query Languages*) yaitu bahasa standar pemrograman *database*.

MySQL dipublikasikan sejak 1996, tetapi sebenarnya di kembangkan sejak 1979. Keunggulan dari MySQL adalah :

- a. Bersifat *open source*.
- b. Sistem *software*-nya tidak memberatkan kerja dari *server* atau komputer, karena dapat bekerja di *background*.

I. *Xampp*

XAMPP yaitu Apache, PHP, MySQL dan phpMyAdmin. XAMPP merupakan *tool* yang menyediakan paket perangkat lunak ke dalam satu buah paket. Dengan menginstall XAMPP maka tidak perlu lagi melakukan instalasi dan konfigurasi web server Apache, PHP dan MySQL secara manual. XAMPP akan menginstallasi dan mengkonfigurasikannya secara



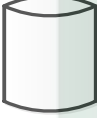
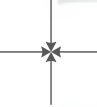



otomatis untuk anda atau auto konfigurasi. Webserver merupakan inti dari sebuah website. Setiap website yang kita lihat di internet, pastilah berjalan di atas sebuah webserver. Webserver ini bermacam-macam diantaranya adalah Apache, IIS, Tomcat, dll. Pada Windows, default dari webserver adalah IIS sedangkan Apache biasanya sudah terintegrasi dengan Linux namun juga bisa di download dan di install pada Windows. Saat ini, webserver Apache merupakan webserver yang paling banyak digunakan. Pada awalnya, sebuah webserver hanya bisa menjalankan file HTML namun karena perkembangan jaman dan kebutuhan akan informasi yang dinamis, web server ditambahkan komponen agar bisa menjalankan format-format lainnya seperti asp, aspx, pop, js, dll. Webserver IIS misalnya, secara default tidak mengerti bagaimana menjalankan file dengan extension php. Agar IIS mengerti bagaimana menjalankan file PHP maka dibutuhkan instalasi komponen di dalamnya. Untuk webserver apache sendiri adalah merupakan webserver yang paling kompatibel dengan PHP dan MySQL.




J. Notasi

1. Flow Map

Flow map adalah bagan-bagan yang mempunyai arus yang menggambarkan langkah-langkah penyelesaian suatu masalah. Flow map merupakan cara penyajian dari suatu algoritma. (Ladjamudin, 2008). Berikut simbol-simbol flowmap :

Tabel II.1. Simbol-simbol Flow Map (Ladjamudin, 2008)

N	GAMBAR	NAMA	KETERANGAN
1		Dokumen	Menunjukkan dokumen berupa dokumen input dan output pada proses manual dan proses berbasis computer
2		Proses Manual	Menunjukkan proses yang dilakukan secara manual
3		Penyimpanan Magnetik	Menunjukkan media penyimpanan data/informasi file pada proses berbasis komputer, file dapat disimpan pada harddisk, disket, CD dan lain-lain
4		Arah Alir Dokumen	Menunjukkan arah aliran dokumen antar bagian yang terkait pada suatu sistem.
5		Penghubung	Menunjukkan alir dokumen yang terputus atau terpisah pada halaman alir dokumen yang sama
6		Proses computer	Menunjukkan proses yang dilakukan secara komputerisasi
7		Pengarsipan	Menunjukkan simpanan data non komputer/informasi file pada proses manual. Dokumen dapat disimpan pada lemari , arsip, map file dan lain-lain









8		Input Keyboard	Menunjukkan input yang dilakukan menggunakan keyboard
9		Penyimpanan manual	Menunjukkan media penyimpanan data atau informasi secara manual
		Display	Menampilkan ke monitor

2. Data Flow Diagram (DFD)

Informasi yang bergerak dalam perangkat lunak mengalami beberapa perubahan. *Data flow diagram (DFD)* adalah representasi dalam bentuk gambar yang menjelaskan aliran informasi dan perubahan yang terjadi dari suatu data di-*input* sampai hasil *output* suatu data. *DFD* juga dapat digunakan untuk merepresentasikan sistem atau perangkat lunak dalam semua *level* yang abstrak. (Pressman, 2001:311).

Simbol *DFD* biasa dipakai dalam berbagai tujuan analisa sistem, termasuk menggambarkan suatu aliran data logis melewati suatu proses. Selain itu *DFD* dapat memberikan sesuatu yang lebih konseptual, gambaran non-fisik atas pergerakan data melewati suatu sistem. Penggunaan *DFD* Sebagai Modeling Tool dipopulerkan Oleh Demarco & Yourdon (1979) dan Gane & Sarson (1979) dengan menggunakan pendekatan Metoda Analisis Sistem Terstruktur.





Tabel II.2. Simbol DFD (Kendall dan Kendall, 2003)

Notasi Yourdan/Demarc o	Notasi Gane & Sarson	Keterangan
		Simbol <i>external entity</i> / Terminator menggambarkan asal atau tujuan data di luar sistem
		Simbol lingkaran menggambarkan entitas atau proses dimana aliran data masuk ditransformasikan ke aliran data keluar
		Simbol aliran data menggambarkan aliran data
		Simbol file menggambarkan tempat data disimpan

3. *Entity Relationship Diagram (ERD)*

Entity Relationship Diagram adalah kumpulan konsep yang menguraikan struktur basis data dan suatu hubungan timbal-balik dan proses pembaruan pada basis data. Tujuan utamanya untuk mengembangkan suatu teknik hubungan tingkat tinggi dengan perancangan basis data. *ERD* digunakan untuk memodelkan struktur data dan hubungan antar data. Dengan *ERD*, model dapat diuji dengan mengabaikan proses yang dilakukan. Notasi yang digunakan pada *Entity Relationship Diagram*. (Supardi, 2010).




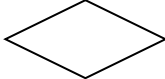
Tabel II.3. Notasi *Entity Relationship Diagram*(Supardi, 2010:91).

Notasi	Keterangan
	Entitas , adalah suatu objek yang dapat diidentifikasi dalam lingkup pemakai.
	Relasi , menunjukkan adanya hubungan di antara sejumlah entitas yang berbeda.
	Atribut , berfungsi mendeskripsikan karakter entitas (atribut yang berfungsi sebagai key diberi garis bawah)
	Garis , sebagai penghubung antara relasi dengan entitas, relasi dan entitas dengan atribut.

4. Flowchart

Menurut Jogiyanto (2010) ”Bagan alir program (*program flowchart*) merupakan bagan alir yang mirip dengan bagan alir sistem, yaitu untuk menggambarkan prosedur di dalam sistem”. Berikut simbol yang umum dipergunakan :

Tabel II.4. Simbol-simbol *Flowchart* (Jogiyanto, 2010)

NO	GAMBAR	NAMA	KETERANGAN
1		Terminal	Untuk memulai dan mengakhiri program
2		Proses	Pengolahan yang dilakukan oleh computer
3		Input-Output	Untuk menunjukkan data masuk dan hasil dari suatu proses
4		Decision	Suatu kondisi yang akan menghasilkan beberapa kemungkinan jawaban atau pilihan



UNIVERSITAS ISLAM NEGERI
ALAUDDIN
M A K A S S A R

BAB III

METODELOGI PENELITIAN

A. Jenis dan Lokasi Penelitian

Jenis penelitian yang digunakan oleh penulis adalah metode kualitatif dimana penelitian tentang riset yang bersifat deskriptif dan cenderung menggunakan analisis proses dan makna lebih di tonjolkan dalam penelitian kualitatif. Landasan teori yang dimanfaatkan sebagai pemandu agar fokus penelitian sesuai dengan fakta dilapangan. Adapun lokasi yang digunakan untuk penelitian ini adalah pada SMA Negeri 1 Bulukumba.

B. Pendekatan Penelitian

Penelitian ini menggunakan pendekatan penelitian saintifik yaitu dengan pendekatan ilmu pengetahuan dan teknologi.

C. Sumber Data

Sumber data yang digunakan dalam penelitian ini adalah dengan melakukan wawancara kepada beberapa pihak yang terkait dan berwenang dalam perusahaan lingkungan penelitian ini dan menggunakan sumber data kepustakaan terkait dengan teori-teori pembuatan sistem informasi manajemen yang dimana peneliti hanya mengambil sumber data dan referensi yang terkait dengan penelitian yang dilakukan penulis dan sumber data juga diperoleh dari situs-situs yang menyediakan informasi yang terkait dengan objek penelitian penulis.

D. Metode Pengumpulan Data

Menurut Sugiyono dalam bukunya Metode Penelitian Bisnis (2010), dilihat dari segi cara atau teknik pengumpulan data, maka teknik pengumpulan data dapat dilakukan dengan beberapa cara diantaranya sebagai berikut :

a. Wawancara

Wawancara digunakan sebagai teknik pengumpulan data, apabila peneliti ingin melakukan studi pendahuluan untuk menemukan permasalahan yang harus diteliti dan juga apabila ingin mengetahui hal-hal dari responden yang lebih mendalam dan jumlah respondennya sedikit atau kecil. Dalam metode ini penulis melakukan wawancara langsung dengan Drs. Syamsul rijal selaku Kepala Sekolah dan H. A. Kurniady SE selaku ketua Ikatan Alumni. Wawancara berupa tanya jawab secara umum mengenai sistem pengelolaan data alumni dan diskusi tentang penerapan sistem informasi pengelolaan data alumni berbasis *web* di SMA Negeri 1 Bulukumba.

b. Observasi

Observasi dilakukan di SMA Negeri 1 Bulukumba, peneliti terlibat dengan kegiatan pengurus ikatan alumni yang sedang diamati atau yang digunakan sebagai sumber data penelitian. Dalam metode ini penulis melakukan penelitian secara langsung terhadap objek yang akan diteliti, yaitu sistem pendataan alumni yang sekarang digunakan

masih secara manual dengan melakukan pengisian data pada buku besar kemudian dipindahkan pada komputer dengan menggunakan *Microsoft Excel*.

c. Studi Literatur

Studi literatur adalah merupakan uraian tentang teori, temuan, dan bahan penelitian lain yang digunakan sebagai dasar landasan kegiatan penelitian dalam menyusun kerangka pemikiran dari rumusan masalah. Pada penelitian ini penulis menggunakan studi literatur untuk mengumpulkan data dan informasi tentang perancangan dan membuat sistem informasi manajemen pada buku, referensi peneliti lain dan *website* yang berkaitan dengan perancangan sistem informasi ikatan alumni.

E. Instrument Penelitian

Adapun instrument yang digunakan dalam penelitian ini adalah sebagai berikut :

a. Perangkat Keras

Perangkat keras yang digunakan untuk membuat dan menjalankan aplikasi ini adalah laptop *Dell* dengan spesifikasi sebagai berikut:

- 1) *Processor Intel Core i5-7200U CPU 2.50Ghz, 2,70 Ghz*
- 2) *RAM 4.00 GB*
- 3) *Hardisk 500 GB*

b. Perangkat Lunak

Adapun perangkat lunak yang digunakan dalam menjalankan aplikasi tersebut adalah sebagai berikut:

- 1) Sistem Operasi *Microsoft Windows 10*
- 2) *Google chrome, Mozilla firefox* atau aplikasi *browser* untuk menjalankan program tersebut.
- 3) *MySQL, XAMPP, PHP, Bootstrap 4.0.0 Framework.*

F. Teknik Pengelolaan Data dan Analisis Data

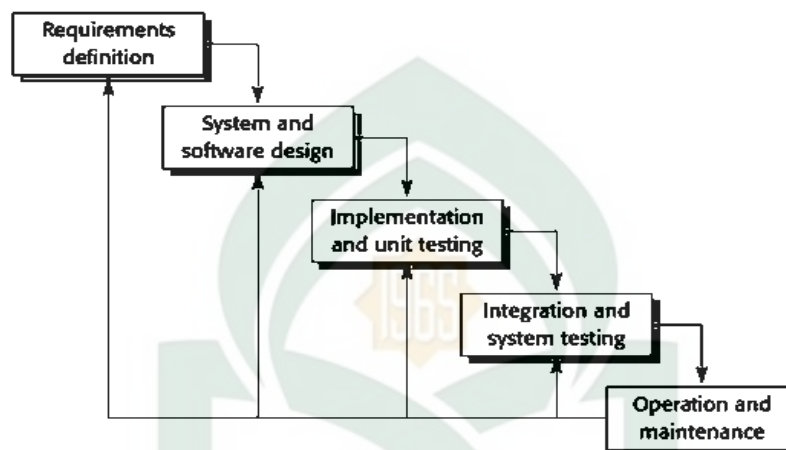
Analisis pengelolaan data terbagi dalam dua macam yakni metode analisis kuantitatif dan metode analisis kualitatif. Metode analisis kuantitatif ini menggunakan data statistik dan angka yang sangat cepat dalam memperoleh data penelitian dan adapun metode analisis kualitatif yaitu dengan beberapa catatan yang menggunakan data yang sangat banyak sebagai bahan perbandingan untuk memperoleh data yang akurat.

Dalam penelitian ini penulis menggunakan metode pengambilan data secara kualitatif yakni dengan cara melihat langsung proses dan masalah dalam ruang lingkup wilayah yang diteliti untuk menemukan masalah dan mewawancarai langsung pihak-pihak yang terkait dalam lingkungan yang diteliti.

G. Metode Perancangan Aplikasi

Metode perancangan aplikasi yang digunakan adalah *Waterfall*. Model ini melakukan pendekatan secara sistematis dan urut mulai dari level kebutuhan sistem lalu menuju ke tahap analisis, *desain, coding,*

testing/verification dan maintenance. Disebut dengan *Waterfall* karena tahap demi tahap yang dilalui harus menunggu selesainya tahap sebelumnya dan berjalan berurutan. Sebagai contoh tahap desain harus menunggu selesainya tahap sebelumnya yaitu tahap *requirement* (Pressman, 2008).



Gambar III.1 Model *Waterfall* (Pressman, 2008)

Berikut ini adalah tahap proses dari model *Waterfall* :

a. *Requirements definition*

Proses pencarian kebutuhan diintensifkan dan difokuskan pada *software*.

Untuk mengetahui sifat dari program yang akan dibuat. Maka para *software engineer* harus mengerti tentang domain informasi dari *software*.

b. *System and Software Design*

Proses ini digunakan untuk mengubah kebutuhan diatas menjadi representasi ke dalam bentuk “blueprint” *software* sebelum *coding* dimulai. Desain harus dapat mengimplementasikan kebutuhan yang telah disebutkan pada tahap sebelumnya.

c. *Implementation and Unit Testing*

Untuk dapat dimengerti oleh mesin. Dalam hal ini adalah komputer, maka desain tadi harus diubah bentuknya menjadi bentuk yang dapat dimengerti oleh mesin, yaitu ke dalam bahasa pemrograman melalui proses *coding*.

d. *Integration and Sytem Testing*

Sesuatu yang dibuat haruslah diujicobakan. Demikian juga dengan *software*. Semua fungsi-fungsi *software* harus diujicobakan, agar *software* bebas dari *error*, dan hasilnya harus benar-benar sesuai dengan kebutuhan yang sudah didefinisikan sebelumnya.

e. *Operation and Maintenance*

Pemeliharaan suatu *software* diperlukan, termasuk di dalamnya adalah pengembangan, karena *software* yang dibuat tidak selamanya hanya seperti itu. Ketika dijalankan mungkin saja masih ada *error* kecil yang tidak ditemukan sebelumnya atau ada penambahan fitur-fitur yang belum ada pada *software* tersebut.

H. *Teknik Pengujian Sistem*

Pengujian sistem merupakan proses pengekseskuan sistem perangkat lunak untuk menentukan apakah sistem perangkat lunak tersebut cocok dengan spesifikasi sistem dan berjalan dengan lingkungan yang diinginkan. Pengujian sistem sering diasosiasikan dengan pencarian *bug*, ketidaksempurnaan program, kesalahan pada baris program yang menyebabkan kegagalan pada eksekusi sistem perangkat lunak. Adapun

pengujian sistem yang digunakan pada tugas akhir ini adalah dengan menggunakan pengujian *blackbox*.

Blackbox merupakan pengujian untuk mengetahui apakah semua fungsi perangkat lunak telah berjalan semestinya sesuai dengan kebutuhan fungsional yang telah didefinisikan. cara pengujian hanya dilakukan dengan menjalankan atau mengeksekusi unit atau modul, kemudian diamati apakah hasil dari unit itu sesuai dengan proses bisnis yang diinginkan. (Fatta, 2007).



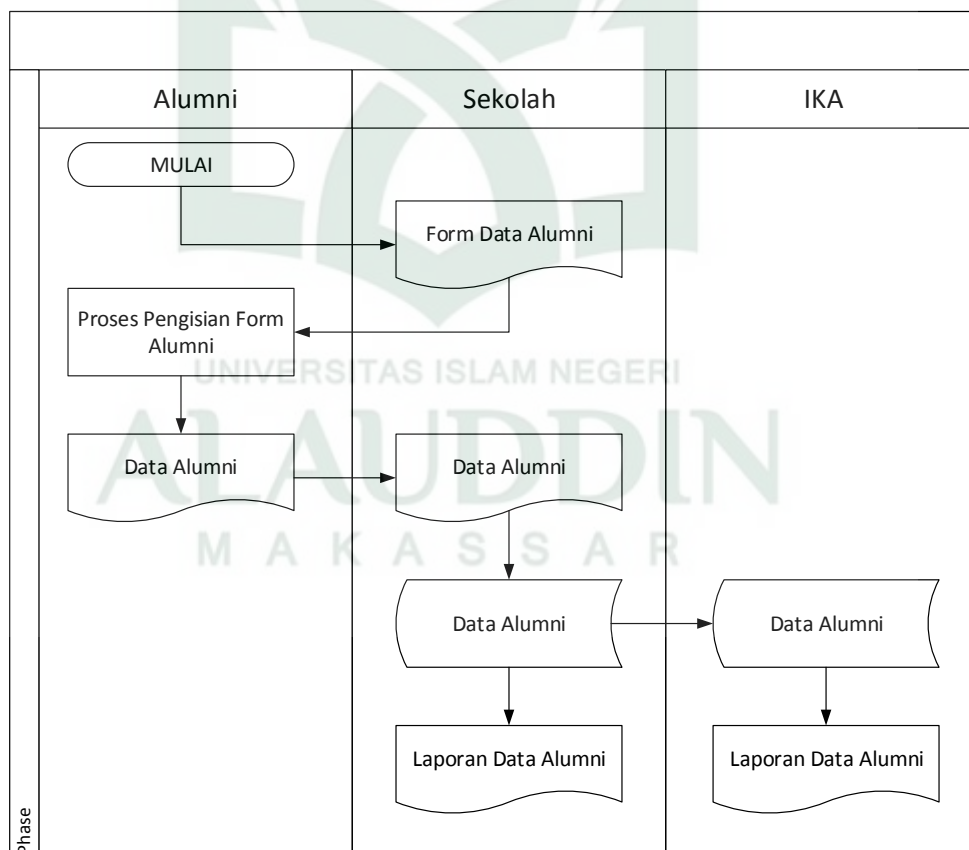
BAB IV

ANALISIS DAN PERANCANGAN SISTEM

A. Analisis Sistem yang Sedang Berjalan

Sebelum dilakukan perancangan sistem yang baru, terlebih dahulu dilakukan analisis terhadap sistem yang telah berjalan saat ini. Hal ini bertujuan untuk membandingkan kinerja sistem yang telah ada dengan sistem yang akan diusulkan.

Dalam sistem yang berjalan ini terdapat tiga entitas diantaranya adalah Alumni, Sekolah, IKA (Ikatan Kekeluargaan Alumni).



Gambar IV.1 Flowmap Sistem yang Sedang Berjalan

Pada tahap awal alumni datang ke sekolah melakukan pendataan dengan cara mengisi form data alumni manual yang disediakan pihak sekolah, kemudian alumni resmi terdata pada database alumni SMAN 1 Bulukumba. Setelah itu pihak sekolah mengarsipkan data alumni yang telah di isi oleh alumni, IKA alumni SMAN 1 Bulukumba kemudian mengambil database alumni pada sekolah sebagai database anggota IKA.

B. Analisis Sistem yang Diusulkan

Rancangan sistem merupakan suatu sistem kegiatan yang dilakukan untuk mendesain suatu sistem yang mempunyai tahapan-tahapan kerja yang tersusun secara logis, dimulai dari pengumpulan data yang diperlukan guna pelaksanaan perancangan tersebut. Langkah selanjutnya adalah menganalisis data yang telah dikumpulkan guna menentukan batasan-batasan sistem, kemudian melangkah lebih jauh lagi yakni merancang sistem tersebut.

1. Analisis Masalah

Dari hasil analisa, penulis menguraikan beberapa kelemahan pada proses sistem yang sedang berjalan diantaranya :

- a. Pendataan Alumni sangat sulit dilakukan, alumni diwajibkan datang ke sekolah untuk pengisian form manual sehingga banyaknya alumni yang tidak terdata.
- b. Database alumni yang masih dalam bentuk kertas sehingga banyaknya data yang tercecer ataupun hilang.
- c. Sistem yang masih bersifat manual yang menyulitkan pencarian data bahkan sering terjadinya kesalahan pencarian data.

- d. Tidak adanya wadah yang berfungsi sebagai sarana publikasi informasi kegiatan, menyebabkan setiap kegiatan yang dilaksanakan menjadi tidak efektif karena kurangnya informasi yang diterima alumni.

Dari uraian kelemahan-kelemahan sistem yang berjalan, penulis dapat menyimpulkan bahwa sistem tidak efektif sehingga membutuhkan banyak waktu dan tenaga, selain itu proses minimnya publikasi informasi menyebabkan setiap informasi yang tidak diketahui oleh IKA.

2. Analisis Kebutuhan

a. Kebutuhan Data

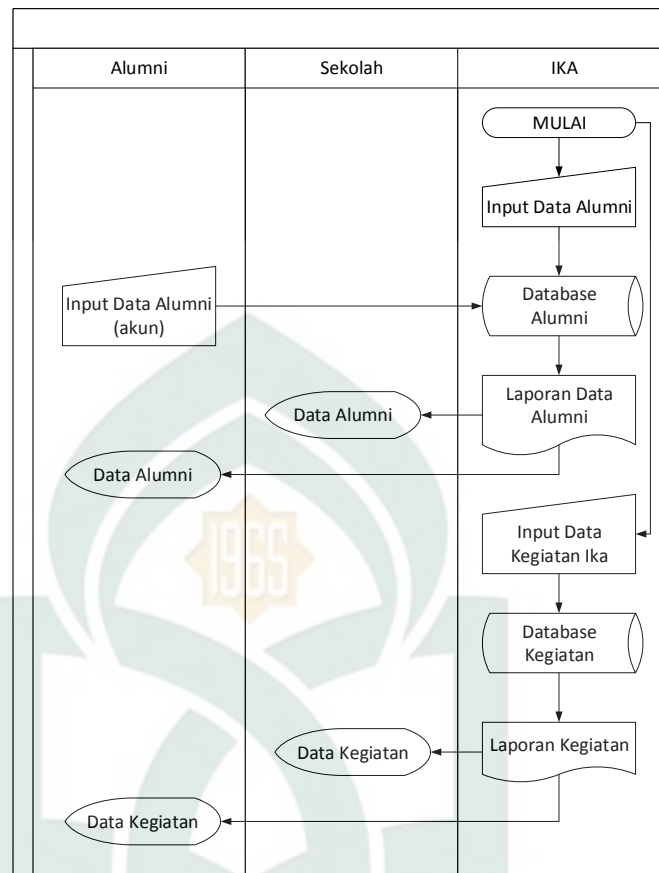
Data yang diolah dalam sistem ini yaitu meliputi data alumni, data kegiatan alumni.

b. Kebutuhan Fungsional

Penjelasan proses fungsi adalah suatu bagian yang berupa, penjelasan secara terperinci setiap fungsi yang digunakan untuk menyelesaikan masalah. Fungsi yang dimiliki aplikasi ini adalah :

1. Sistem yang dibuat akan mempunyai antarmuka yang mudah dipahami oleh user.
2. Sistem yang nantinya memiliki fitur pendaftaran dan pencarian data alumni memudahkan pengelolaan data alumni.
3. Sistem yang dibuat mempunyai fitur tambahan yaitu publikasi kegiatan.

3. Flowmap Sistem yang Diusulkan



Gambar IV.2. Flowmap sistem yang diusulkan.

Tahap awal IKA selaku admin menginput data alumni yang telah terdaftar pada database alumni, dan alumni selaku user mendaftar pada sistem dengan cara mengisi form, setelah alumni terdaftar, data alumni otomatis masuk kedalam database sistem IKA alumni SMAN 1 Bulukumba.

Selain itu IKA juga menginput data kegiatan pada sistem, sehingga baik alumni maupun pihak sekolah dapat melihat informasi kegiatan IKA alumni SMAN 1 Bulukumba.

C. Perancangan Sistem

1. Diagram Konteks (level 0)

Diagram konteks menggambarkan seluruh input atau output dari sistem serta memberikan gambaran sistem secara keseluruhan. Tujuan dan fungsi diagram konteks adalah menata kasus yang terjadi khususnya untuk implementasi diagram arus data.

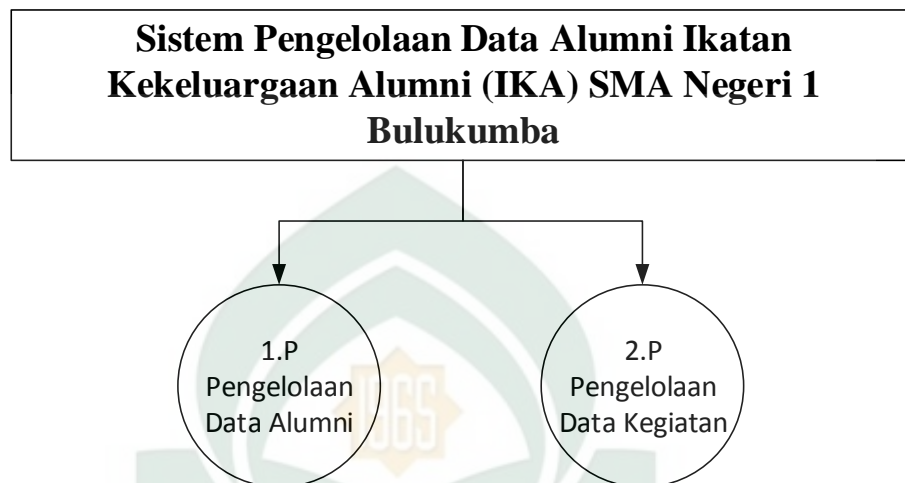


Gambar IV.3. Diagram Konteks

Dalam diagram konteks terdapat 3 entitas yang menunjang proses-proses yang terdapat pada *website* yaitu : alumni sebagai pengguna yakni yang terdaftar sebagai anggota IKA, dalam hal ini dapat melakukan update data pribadi, melihat informasi kegiatan sekolah; sebagai pengguna yakni melihat informasi kegiatan, IKA; sebagai pengelola

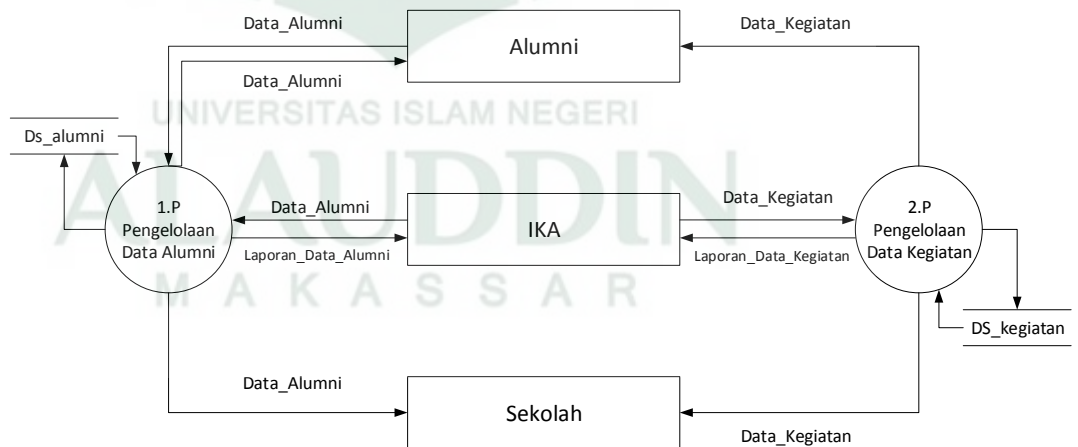
website (administrator), dalam hal ini dapat melakukan penginputan data alumni dan informasi kegiatan IKA SMAN 1 Bulukumba.

2. Diagram Berjenjang



Gambar IV.4. Diagram Berjenjang

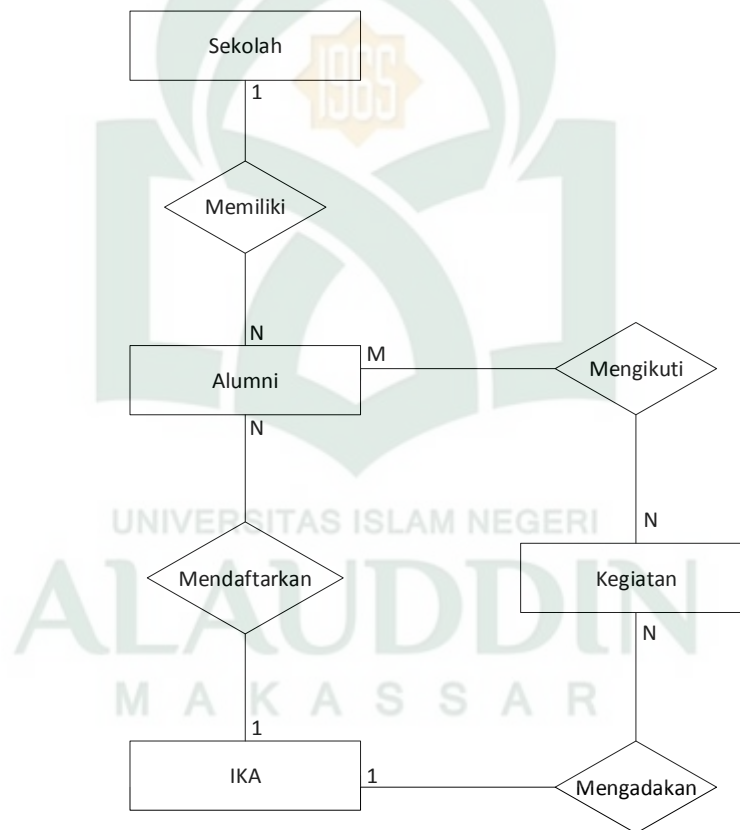
3. Data Flow Diagram Level 1



Gambar IV.5. DFD level 1

4. Rancangan Basis Data

Entity Relationship Diagram (ERD) digunakan dalam pemodelan data dan akan membantu mengorganisasikan data dalam suatu proyek ke dalam entitas-entitas dan menentukan entitas beserta atribut-atributnya.



Gambar IV.6. ERD Sistem

5. Kamus Data

Kamus data dibuat berdasarkan arus data yang mengalir pada DFD (Data Flow Diagram), dimana didalamnya terdapat struktur dari arus data

secara detail. Kamus data digunakan sebagai alat komunikasi antara analis sistem dan pemakai sistem tersebut, adapun kamus data dari rancangan sistem ini adalah :

Alumni = {username_alumni, nama_lengkap,
nama_panggilan, alamat, tahun_masuk,
tahun_keluar, jurusan, no_hp, tempat_lahir,
tanggal_lahir, email}

Sekolah = {id_sekolah, username, nama_sekolah}

IKA = {id_ika, username_ika, nama}

Kegiatan = {id_kegiatan, hari, tempat, tanggal, jam,
nama_kegiatan, file}

Memiliki = { id_sekolah, username_alumni, nama_lengkap}

Mendaftarkan = {id_ika, username_alumni, nama_lengkap}

Mengikuti = {username_alumni, id_kegiatan, nama_kegiatan}

Mengadakan = { id_ika, id_kegiatan, nama_kegiatan }

6. Struktur Tabel

1. Alumni

Nama Tabel : alumni

Primary key : username_alumni

Foreign key :

Tabel IV.1 Tabel alumni

Field Name	Type	Width	Keterangan
username_alumni	Varchar	12	Primari Key

nama_lengkap	Varchar	50	
nama_panggilan	Varchar	20	
alamat	Varchar	75	
no_hp	Varchar	12	
tahun_masuk	Date		
tahun_keluar	Date		
jurusan	Varchar	3	
tempat_lahir	Varchar	20	
tanggal_lahir	Date		
email	Varchar	50	

2. Sekolah

Nama Tabel : sekolah

Primary key : id_sekolah

Foreign key : -

Tabel IV.2 Tabel jurusan

Field Name	Type	Width	Keterangan
id_sekolah	Varchar	4	Primari Key
username	Varchar	50	
nama_sekolah	Varchar	50	

3. IKA

Nama Tabel : IKA

Primary key : id_ika

Foreign key : -

Tabel IV.3 Tabel IKA

Field Name	Type	Width	Keterangan
Id_ika	Varchar	4	Primari Key
username_ika	Varchar	20	
nama	Varchar	50	

4. Kegiatan

Nama Tabel : kegiatan

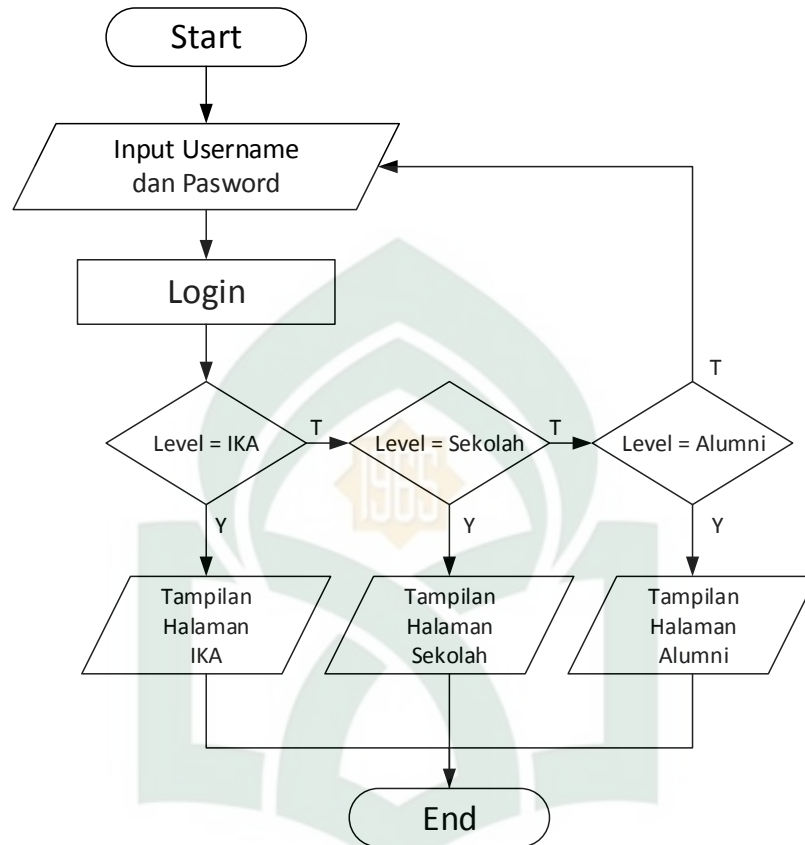
Primary key : id_kegiatan

Foreign key :

Tabel IV.4 Tabel Kegiatan

Field Name	Type	Width	Keterangan
id_kegiatan	Varchar	7	Primari Key
Hari	Date		
tempat	Varchar	50	
jam	time		
nama_kegiatan	Varchar	50	
file	file		

7. Flowchart

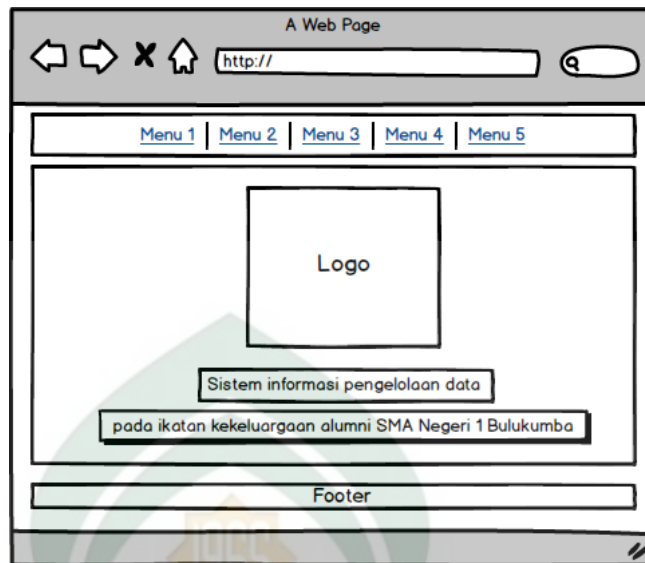


Gambar IV.7. Flowchart Sistem

D. Perancangan Interface

Perancangan antarmuka (*interface*) merupakan bagian penting dalam perancangan aplikasi, karena berhubungan dengan tampilan dan interaksi pengguna dengan aplikasi. Adapun perancangan antarmuka pada aplikasi ini yaitu sebagai berikut:

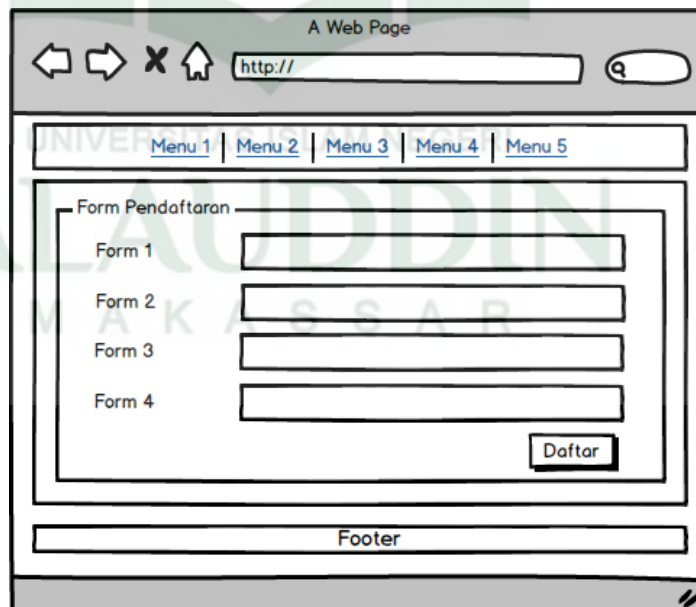
1. Perancangan Halaman Awal



Gambar IV.8. Desain Halaman Awal

Halaman ini adalah halaman yang pertama muncul ketika sistem di akses, berisikan navbar, logo dan nama sistem.

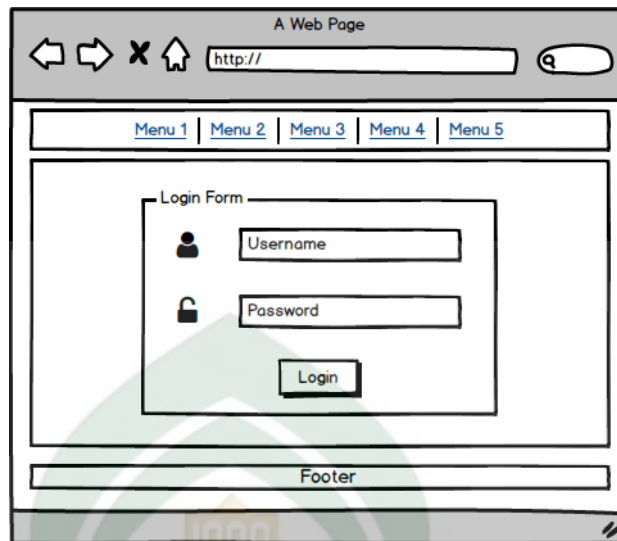
2. Perancangan Menu Pendaftaran



Gambar IV.9. Desain Menu pendaftaran

Halaman ini berisikan form pendaftaran data alumni.

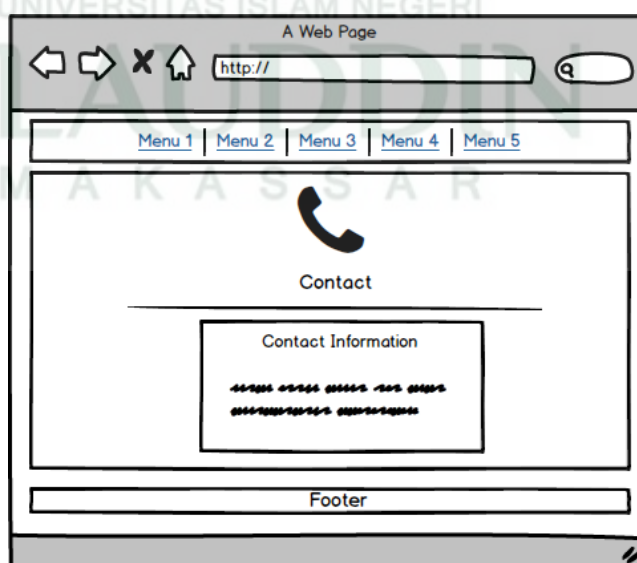
3. Perancangan Menu Login



Gambar IV.10. Desain Menu login

Pada desain halaman login terdapat 2 input menu (username, password) dan 1 button menu (login), dimana semua level user hanya menggunakan 1 halaman login untuk masuk ke sistem. Terdapat juga notifikasi kesalahan dalam proses login.

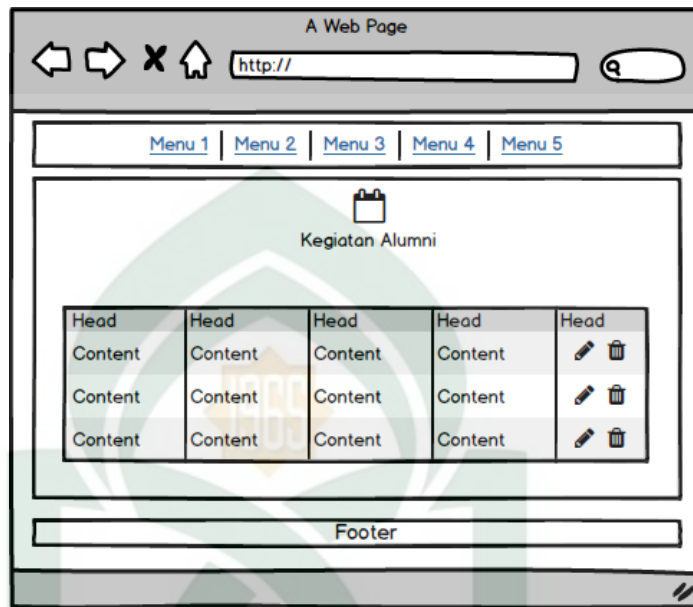
4. Perancangan Menu Contact



Gambar IV.11. Desain Menu Contact

Seperti pada gambar Gambar IV.11 Menu contact berisikan informasi contact SMAN 1 Bulukumba.

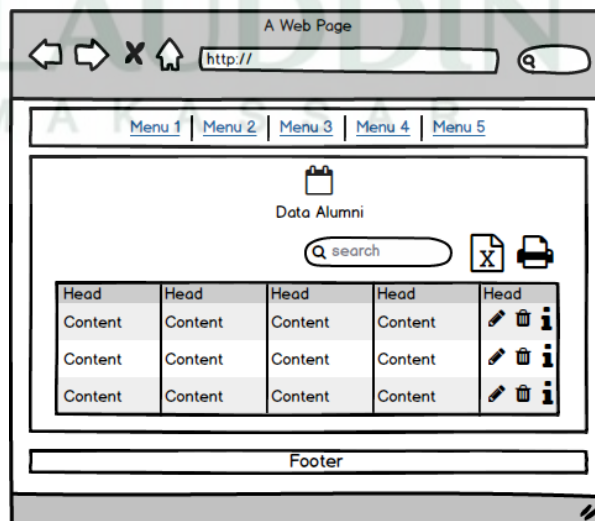
5. Perancangan Menu Kegiatan



Gambar IV.12. Desain Menu Kegiatan

Menu kegiatan berisikan informasi kegiatan IKA alumni SMAN 1 Bulukumba, terdapat fungsi edit dan hapus.

6. Perancangan Menu Data Alumni



Gambar IV.13. Desain Menu Data Alumni

Menu data alumni berisikan data semua alumni yang terdaftar, terdapat menu edit dan hapus.

7. Perancangan Input Data Alumni

The screenshot shows a web browser window with the address bar containing 'http://'. Below the address bar is a navigation menu with five items: Menu 1, Menu 2, Menu 3, Menu 4, and Menu 5. The main content area is titled 'Input Data Alumni' and contains four input fields labeled Form 1, Form 2, Form 3, and Form 4. Below these fields is an 'Input' button. At the bottom of the page is a 'Footer' section.

Gambar IV.14. Desain Input Data Alumni

Menu ini berisi form input data alumni yang dilakukan oleh admin.

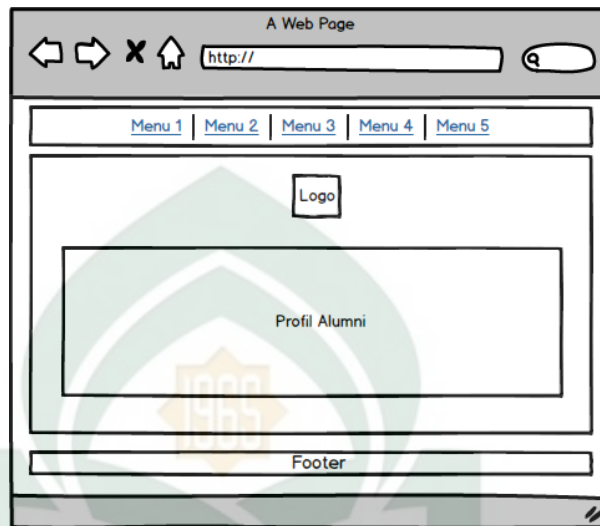
8. Perancangan Input Data Kegiatan

The screenshot shows a web browser window with the address bar containing 'http://'. Below the address bar is a navigation menu with five items: Menu 1, Menu 2, Menu 3, Menu 4, and Menu 5. The main content area is titled 'Input Data Kegiatan' and contains four input fields labeled Form 1, Form 2, Form 3, and Form 4. Form 1 is a date field with a calendar icon. Form 2 is a 'ComboBox'. Form 3 is a file upload field with an 'Upload' button. Form 4 is a text input field. Below these fields is an 'Input' button. At the bottom of the page is a 'Footer' section.

Gambar IV.15. Desain Input Data Alumni

Menu ini berisi form input data kegiatan yang dilakukan oleh admin.

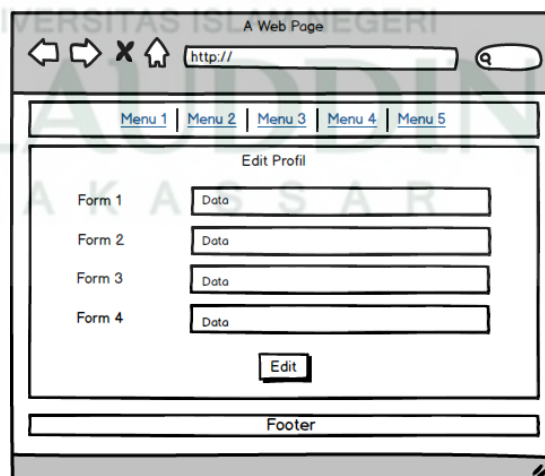
9. Perancangan Halaman Awal Alumni



Gambar IV.16. Desain Awal Alumni

Halaman ini adalah halaman yang pertama muncul ketika alumni login kedalam sistem.

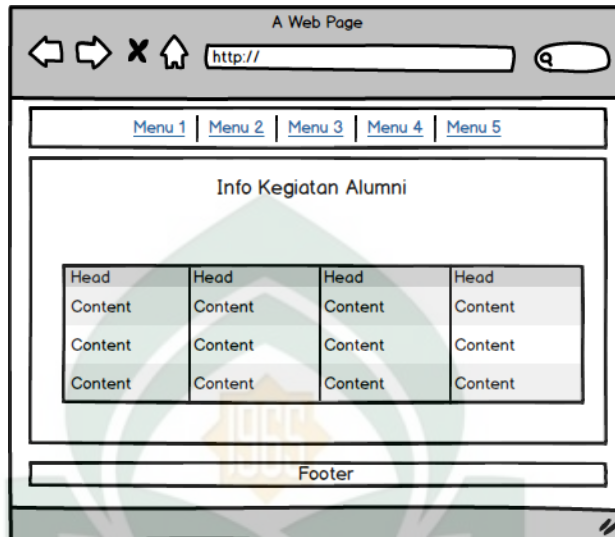
10. Perancangan Menu Edit Alumni



Gambar IV.17. Desain Menu Edit Alumni

Menu ini berisikan form untuk merubah atau mengedit data alumni.

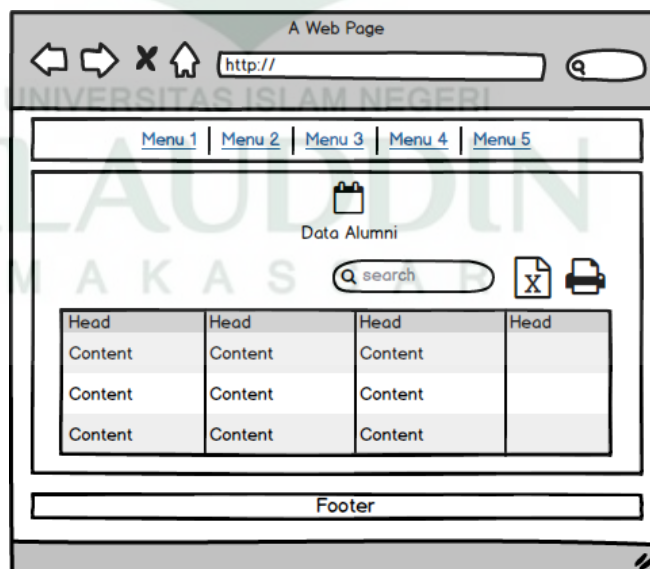
11. Perancangan Menu Kegiatan



Gambar IV.18. Desain Menu Kegiatan

Menu ini berisikan informasi tentang kegiatan IKA.

12. Perancangan Menu Data Alumni



Gambar IV.19. Desain Menu Data Alumni

Menu ini berisikan data alumni beserta form pencarian, terdapat fungsi download dan cetak.



BAB V

IMPLEMENTASI DAN PENGUJIAN SISTEM

A. Implementasi

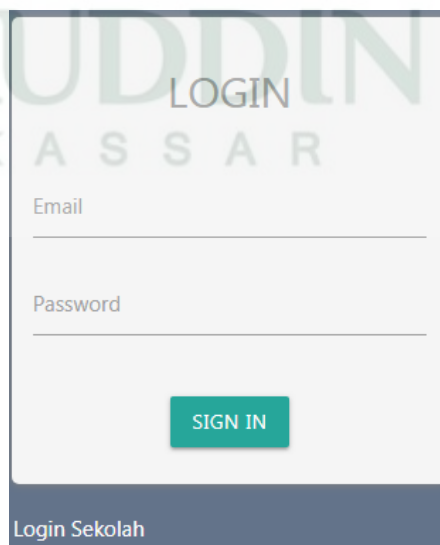
Implementasi merupakan realisasi dari perancangan dan desain yang telah dilakukan sebelumnya. Aplikasi ini dibangun dengan menggunakan PHP sebagai bahasa pemrogramannya. Dengan memanfaatkan teknologi tersebut, maka aplikasi ini dapat dijalankan pada *web browser*.

1. Implementasi Antarmuka (*Interface*)

Implementasi antarmuka dari perangkat lunak dilakukan berdasarkan rancangan yang telah dilakukan. Implementasi ditampilkan dari *screenshot* dari halaman *website* yang digunakan sebagai alat dan bahan penelitian yang telah dirincikan pada BAB IV.

a. Antarmuka *Login* Alumni

Pada antarmuka ini *user* harus mengisi *email* dan *password* yang *valid* agar dapat menggunakan sistem.



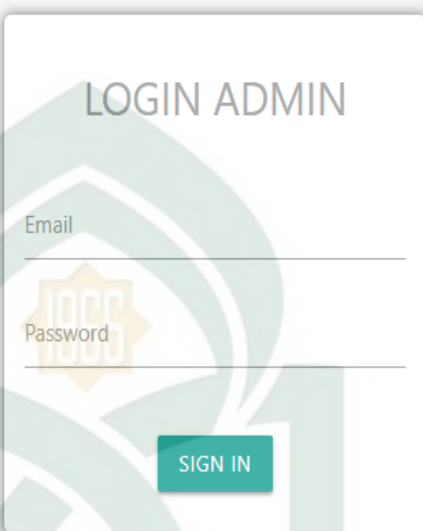
The image shows a login form with the following elements:

- Title: LOGIN
- Input field: Email
- Input field: Password
- Button: SIGN IN
- Footer: Login Sekolah

Gambar V.1 Antarmuka *Login user*

b. Antar Muka Login Admin

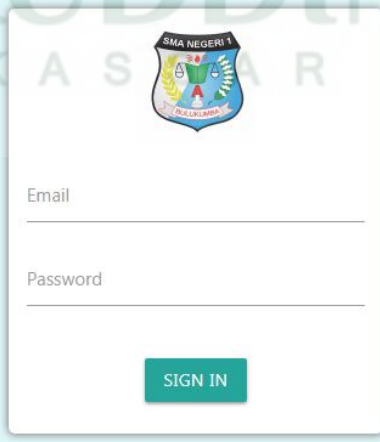
Antarmuka ini admin harus mengisi *Email* dan *password* yang *valid* agar dapat menggunakan system.



Gambar V.2 Antarmuka *Login Admin*

c. Antarmuka Menu Login Sekolah

Antarmuka ini admin harus mengisi *Email* dan *password* yang *valid* agar dapat menggunakan system.



Gambar V.3 Antarmuka *Login Sekolah*

d. Antarmuka Menu Utama (Alumni/Sekolah)

Antarmuka Menu Utama akan tampil ketika system pertama kali di akses. Berisikan logo, nama system dan *navbar* menu.



Gambar V.4 Antarmuka Menu Utama (Alumni/Sekolah)

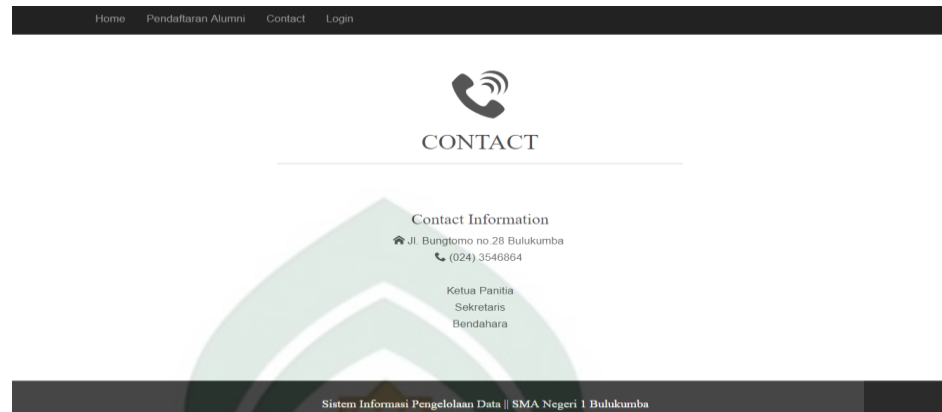
e. Antarmuka Menu pendaftaran (Alumni)

Menu ini menampilkan pendaftaran alumni.

Gambar V.5 Antarmuka Menu Pendaftaran (Alumni)

f. Antarmuka Menu Contact (Alumni/Sekolah)

Menu ini menampilkan contact atau no telpon dari sekolah.



Gambar V.6 Antarmuka Menu contact (Alumni/Sekolah)

g. Antarmuka Menu Home Alumni (Alumni)

Antarmuka Menu Home akan tampil ketika *user* berhasil login kedalam system.



Gambar V.7 Antarmuka Menu Home Alumni (Alumni)

h. Antarmuka Menu Data Alumni (Alumni)

Menu Data Alumni menampilkan data dari semua Alumni yang terdaftar sebagai Alumni SMA Negeri 1 Bulukumba.

Kode	Nama	Nama Panggilan	Alamat	Tahun Masuk	Tahun Lulus	Tempat Lahir	Tanggal lahir	No Handphone	Email
1	Abd. Kadir Jaelani	Abdul	Desa Ara	1997	2000	Ara	1995-02-21	089231345221	AbdulKadir23@gmail.com
2	Amirullah.r	Amir	jin labu	1997	2000	Bulukumba	1981-07-7	085234567233	Amirullah@gmail.com
3	A harianto	Anto	jin rambutan	1997	2000	Panasa	1982-10-11	085234897321	harianto21@gmail.com
4	Haris	Haris	jin cumi-cumi	1997	2000	Batukarope	1982-08-18	089456321122	Haris32@gmail.com
5	Mahyar	Mahyar	jin bican	1997	2000	Bulukumba	1980-04-10	085345677897	mahyar21@gmail.com
6	Mila karmila	Mila	jin rambutan	1997	2000	Bulukumba	1980-9-12	085244433478	milakarmila@gmail.co.
7	Habibi umar	umar	jin nenas	1997	2000	Bontomanai	1981-02-15	089647754	habibiumar@gmail.com
8	Idiawaty	dia	jin labu	1997	2000	Bulukumba	1982-09-28	082365112333	idiawaty@gmail.com
9	Fatmawati	fatma	jenta	1997	2000	Jeneponto	1981-12-03	082344897622	fatmawat20@gmail.com

Gambar V.8 Antarmuka Menu Data Alumni (Alumni)

i. Antarmuka Menu Kegiatan Alumni (Alumni)

Menu ini menampilkan informasi kegiatan alumni.

Kode	Kegiatan	Hari	Tanggal	Jam	Tempat	File
			0000-00-00	00.00		
event_000002	jkagak	Selasa	0000-00-00	12.00	kampunglaut	145332844_Khmar Ainuha By Syahida merah.jpg
event_000003	makan nasi	Selasa	0000-00-00	12.00	leker 88	10-01-36-poster1.png
event_000004	buber	Selasa	0000-00-00	12.00	smg	
event_000005	buber	Rabu	0000-00-00	12.00	smg	
event_000006	dkjKJ	Sabtu	0000-00-00	12.00	K	145332844_Khmar Ainuha By Syahida merah.jpg
event_000007	coba	Rabu	0000-00-00	11.05	lgkk	934911.jpg
event_000008	jkagak	Senin	0000-00-00	12.00	bandung	993659.jpg
event_000009	reuni	Jumat	0000-00-00	04.00	jakarta	853205.jpg
event_000011	lcnia	Selasa	0000-00-00	12.05	semarang	594888.jpg

Gambar V.9 Antarmuka Menu Kegiatan alumni (Alumni)

j. Antarmuka Menu Tracking Alumni (Alumni)

Menu Tracking Alumni menampilkan pecaharian data alumni secara nama dan tahun.

Gambar V.10 Antarmuka Menu Tracking Alumni (Alumni)

k. Antarmuka Menu Contact (Alumni)

Menu ini menampilkan contact atau no telpon dari sekolah.

Gambar V.11 Antarmuka Menu Contact (Alumni)

1. Antarmuka Menu Edit Profil (Alumni)

Menu ini menampilkan data alumni di dalam edit text yang dapat diubah.

Gambar V.12 Antarmuka Menu Edit Profil (Alumni)

m. Antarmuka Menu Data Alumni (Admin)

Menampilkan Data Alumni Yang sudah terdaftar ke system dan dapat di edit dan hapus.

No	Nama	Nama Panggilan	Alamat	Tahun Masuk	Tahun Keluar	Tempat Lahir	Tanggal lahir	No Handphone	Email	Aksi
1	Abd Kadir Jaelani	Abdul	Desa Ara	1997	2000	Ara	1995-02-21	089231345221	Abdulkadir23@gmail.com	Edit Hapus
2	Amirullah.r	Amir	jln labu	1997	2000	Bulukumba	1981-07-7	085234567233	Amirullah@gmail.com	Edit Hapus
3	A.harianto	Anto	jln rambutan	1997	2000	Panasa	1982-10-11	085234897321	harianto21@gmail.com	Edit Hapus
4	Haris	Haris	jln cumi-cumi	1997	2000	Batukarope	1982-08-18	089456321122	Haris32@gmail.com	Edit Hapus
5	Mahyar	Mahyar	jln bicari	1997	2000	Bulukumba	1980-04-10	085345677897	mahyar21@gmail.com	Edit Hapus
6	Mila karmila	Mila	jln rambutan	1997	2000	Bulukumba	1980-9-12	085244433478	milakamila@gmail.co.	Edit Hapus
7	Habibi umar	umar	jln nenas	1997	2000	Bontomanai	1981-02-15	089647754	habibumar@gmail.com	Edit Hapus

Gambar V.13 Antarmuka Menu Data Alumni (Admin)

Data Alumni / Abd. Kadir Jaelani

Nama Lengkap: Abd. Kadir Jaelani

Nama Panggilan: Abdul

Alamat: Desa Ara

Tahun Masuk: 1997

Jurusan:

Tahun Lulus: 2000

Tempat Lahir: Ara

Tanggal Lahir: 1995-02-21

No Hp: 089231345221

Email: Abdulkadir23@gmail.com

OK

Gambar V.14 Antarmuka Menu Edit Data Alumni (Admin)

n. Antarmuka Menu Kegiatan Alumni (Admin)

Antarmuka Menu Kegiatan Alumni ini Menampilkan kegoatan alumni.

Data Alumni Data Kegiatan Input Kegiatan Logout

UNIVERSITAS ISLAM NEGERI
ADMIN
ALAUDDIN
KEGIATAN ALUMNI

Show 10 entries Search:

no	ID	Kegiatan	Hari	Tanggal	Jam	Tempat	File	Aksi
1	event_000025	Sosialisasi RAB	Rabu	2018-07-26	08.04	Sekolah	465908.	Edit Hapus
2	event_000024	baksos Rhamadan	Kamis	2018-06-05	11.00	panti asuhan	273066.	Edit Hapus
3	event_000023	bukber	Kamis	2018-06-04	16.00	rmb	140265.	Edit Hapus
4	event_000022	Reuni akbar	Rabu	2016-06-29	20.33	jh	731836.	Edit Hapus

Gambar V.15 Antarmuka Menu Kegiatan Alumni (Admin)

o. Antarmuka Menu Input Kegiatan Alumni (Admin)

Menu ini menampilkan form input kegiatan alumni.

Gambar V.16 Antarmuka Menu Input Kegiatan Alumni (Admin)

p. Antarmuka Menu Menu Home (Sekolah)

Antarmuka Menu Home akan tampil ketika Sekolah berhasil login kedalam system.



SISTEM INFORMASI PENGELOLAAN DATA
PADA IKATAN KEKELUARGAAN ALUMNI SMA NEGERI 1 BULUKUMBA

Gambar V.17 Antarmuka Menu Menu Home (Sekolah)

q. Antarmuka Menu Data Alumni (Sekolah)

Menu ini menampilkan data alumni.

Kode	Nama	Nama Panggilan	Alamat	Tahun Masuk	Tahun Lulus	Tempat Lahir	Tanggal lahir	No Handphone	Email
1	Abd. Kadir Jaelani	Abdul	Desa Ara	1997	2000	Ara	1995-02-21	089231345221	Abdulkadir23@gmail.com
2	Amirullah.r	Amir	jln labu	1997	2000	Bulukumba	1981-07-7	085234567233	Amirullah@gmail.com
3	A.harianlo	Anlo	jln rambutan	1997	2000	Panasa	1982-10-11	085234897321	harianlo21@gmail.com
4	Haris	Haris	jln cumi-cumi	1997	2000	Batukarope	1982-08-18	089456321122	Haris32@gmail.com
5	Mahyar	Mahyar	jln bicari	1997	2000	Bulukumba	1980-04-10	085345677897	mahyar21@gmail.com
6	Mila karmila	Mila	jln rambutan	1997	2000	Bulukumba	1980-9-12	085244433478	milaikarmila@gmail.co
7	Habibi umar	umar	jln nenas	1997	2000	Bontomanai	1981-02-15	089647754	habibumar@gmail.com
8	Idiawaty	dia	jln labu	1997	2000	Bulukumba	1982-09-28	082365112333	idiawaty@gmail.com
9	Fatmawati	fatma	jenta	1997	2000	Jenepono	1981-12-03	082344897622	fatmawat20@gmail.com
10	Emmi Adriani	emi	jalan labu	1998	2001	Bulukumba	1983-04-04	082299786544	emmiadiani@gmail.com

Gambar V.18 Antarmuka Menu Data Alumni (Sekolah)

r. Antarmuka Menu Data Kegiatan (Sekolah)

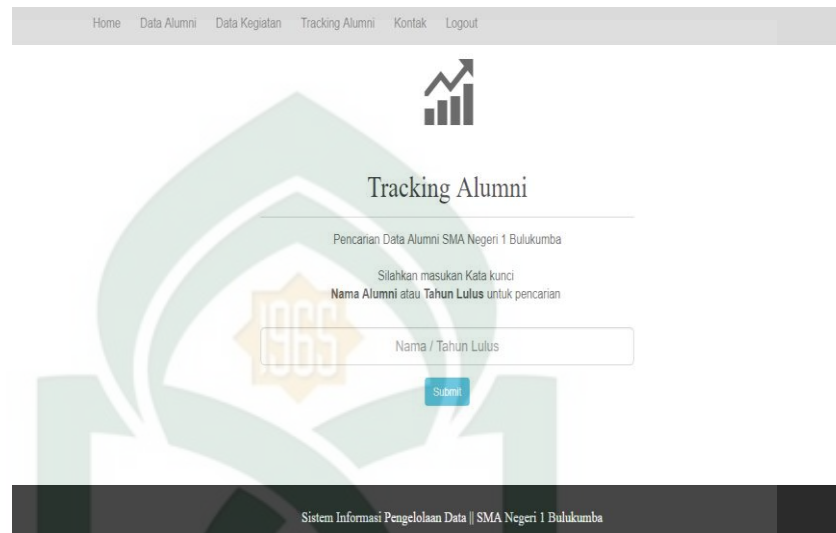
Menu ini menampilkan informasi kegiatan.

Kode	Kegiatan	Hari	Tanggal	Jam	Tempat	File
event_000002	jkagk	Selasa	0000-00-00	12.00	kampunglaut	1455332844_Khimar Anuha By Syahida merah.jpg
event_000003	makan nasi	Selasa	0000-00-00	12.00	leker 88	10-01-36-poster1.png
event_000004	buber	Selasa	0000-00-00	12.00	smg	
event_000005	buber	Rabu	0000-00-00	12.00	smg	
event_000006	dkjKJ	Sabtu	0000-00-00	12.00	K	1455332844_Khimar Anuha By Syahida merah.jpg
event_000007	coba	Rabu	0000-00-00	11.05	kgkk	934911.jpg
event_000008	jkagk	Senin	0000-00-00	12.00	bandung	993659.jpg
event_000009	reuni	Jumat	0000-00-00	04.00	jakarta	853205.jpg
event_000011	lcnila	Selasa	0000-00-00	12.05	semarang	594888.jpg

Gambar V.19 Antarmuka Menu Data Kegiatan (Sekolah)

s. Antarmuka Menu Tracking Alumni (Sekolah)

Menu Tracking Alumni menampilkan pecaharian data alumni secara nama dan tahun.



Gambar V.20 Antarmuka Menu Tracking Alumni (Sekolah)

t. Antarmuka Menu Profil (Sekolah)

Menu ini menampilkan contact atau no telpon dari sekolah.



Gambar V.21 Antarmuka Menu Contact (Sekolah)

B. Pengujian

Berdasarkan rencana pengujian, maka dapat dilakukan pengujian *Black Box* sebagai berikut.:

1. Pengujian Sistem Antarmuka *User*

Tabel pengujian Sistem Antarmuka *user* digunakan untuk mengetahui apakah Antarmuka *user* yang terdapat dalam aplikasi ini dapat berfungsi dengan baik sesuai dengan yang diharapkan. Berikut tabel pengujian :

Tabel V.1 Uji Sistem Antarmuka *user*

Kasus dan Hasil Uji (Data Benar)			
Bagian Menu	Data Masukan	Hasil yang diharapkan	Kesimpulan
Menu Utama	Navbar menu	Antarmuka Menu utama berisikan logo dan nama system, akan menampilkan antarmuka berdasarkan tombol navbar menu yang ditekan	[<input checked="" type="checkbox"/>] Diterima [<input type="checkbox"/>] Ditolak
Menu Pendaftaran	Tombol <i>Edit text</i> dan Simpan	Antarmuka menu pendaftaran menampilkan form pendaftaran, data akan terimban ke database ketika tombol simpan di tekan	[<input checked="" type="checkbox"/>] Diterima [<input type="checkbox"/>] Ditolak
Menu Contact		Antarmuka menu contact menampilkan data contact SMA Negeri 1 Bulukumba	[<input checked="" type="checkbox"/>] Diterima [<input type="checkbox"/>] Ditolak

2. Pengujian Sistem Antarmuka Alumni

Tabel pengujian Sistem Antarmuka Alumni digunakan untuk mengetahui apakah Antarmuka Alumni yang terdapat dalam aplikasi ini dapat berfungsi dengan baik sesuai dengan yang diharapkan. Berikut tabel pengujian :

Tabel V.2 Uji Sistem Antarmuka Alumni

Kasus dan Hasil Uji (Data Benar)			
Bagian Menu	Data Masukan	Hasil yang diharapkan	Kesimpulan
Halaman Login	<i>Edit Text</i> atau tombol Masuk ditekan	Antarmuka <i>Login</i> mengambil data dari <i>server</i> ketika tombol Masuk ditekan dan menampilkan antarmuka ketika berhasil mengambil data dari <i>server</i>	[<input checked="" type="checkbox"/>] Diterima [<input type="checkbox"/>] Ditolak
Menu Utama	Navbar menu	Antarmuka Menu utama berisikan logo dan nama system, akan menampilkan antarmuka berdasarkan tombol navbar menu yang ditekan	[<input checked="" type="checkbox"/>] Diterima [<input type="checkbox"/>] Ditolak
Menu Data Alumni		Antarmuka profil menampilkan data alumni yang sudah terdaftar.	[<input checked="" type="checkbox"/>] Diterima [<input type="checkbox"/>] Ditolak
Menu Kegiatan Alumni		Antarmuka menu kegiatan menampilkan semua kegiatan yang telah di input admin.	[<input checked="" type="checkbox"/>] Diterima [<input type="checkbox"/>] Ditolak
Menu Tracking	<i>Edit text</i> , tombol submit	Antarmuka Tracking akan menampilkan data alumni ketika tombol submit di tekan sesuai kriteria edit text.	[<input checked="" type="checkbox"/>] Diterima [<input type="checkbox"/>] Ditolak
Menu Contact		Antarmuka menu contact menampilkan data contact SMA Negeri 1 Bulukumba	[<input checked="" type="checkbox"/>] Diterima [<input type="checkbox"/>] Ditolak

Edit profil	<i>Edit text</i> , tombol ok	Antarmuka menu contact menampilkan data contact SMA Negeri 1 Bulukumba	[<input checked="" type="checkbox"/>] Diterima [<input type="checkbox"/>] Ditolak
-------------	------------------------------	--	--

3. Pengujian Sistem Antarmuka Sekolah

Tabel pengujian Sistem Antarmuka Sekolah digunakan untuk mengetahui apakah Antarmuka Sekolah yang terdapat dalam aplikasi ini dapat berfungsi dengan baik sesuai dengan yang diharapkan. Berikut tabel pengujian :

Tabel V.3 Uji Sistem Antarmuka Sekolah

Kasus dan Hasil Uji (Data Benar)			
Bagian Menu	Data Masukan	Hasil yang diharapkan	Kesimpulan
Halaman Login	<i>Edit Text</i> atau tombol Masuk ditekan	Antarmuka <i>Login</i> mengambil data dari <i>server</i> ketika tombol Masuk ditekan dan menampilkan antarmuka ketika berhasil mengambil data dari <i>server</i>	[<input checked="" type="checkbox"/>] Diterima [<input type="checkbox"/>] Ditolak
Menu Utama	Navbar menu	Antarmuka Menu utama berisikan logo dan nama system, akan menampilkan antarmuka berdasarkan tombol navbar menu yang ditekan	[<input checked="" type="checkbox"/>] Diterima [<input type="checkbox"/>] Ditolak
Menu Data Alumni		Antarmuka profil menampilkan data alumni yang sudah terdaftar.	[<input checked="" type="checkbox"/>] Diterima [<input type="checkbox"/>] Ditolak
Menu Data Kegiatan Alumni		Antarmuka menu kegiatan menampilkan semua kegiatan yang telah di input admin.	[<input checked="" type="checkbox"/>] Diterima [<input type="checkbox"/>] Ditolak
Menu Tracking Alumni	<i>Edit text</i> , tombol submit	Antarmuka Tracking akan menampilkan data alumni ketika tombol submit di tekan sesuai kriteria edit text.	[<input checked="" type="checkbox"/>] Diterima [<input type="checkbox"/>] Ditolak

Menu Contact		Antarmuka menu contact menampilkan data contact SMA Negeri 1 Bulukumba	[<input checked="" type="checkbox"/>] Diterima [<input type="checkbox"/>] Ditolak
--------------	--	--	--

4. Pengujian Sistem Antarmuka Admin

Tabel pengujian Sistem Antarmuka Admin digunakan untuk mengetahui apakah Antarmuka Admin yang terdapat dalam aplikasi ini dapat berfungsi dengan baik sesuai dengan yang diharapkan. Berikut tabel pengujian :

Tabel V.4 Uji Sistem Antarmuka Admin

Kasus dan Hasil Uji (Data Benar)			
Bagian Menu	Data Masukan	Hasil yang diharapkan	Kesimpulan
Halaman Login	<i>Edit Text</i> atau tombol Masuk ditekan	Antarmuka <i>Login</i> mengambil data dari <i>server</i> ketika tombol Masuk ditekan dan menampilkan antarmuka ketika berhasil mengambil data dari <i>server</i>	[<input checked="" type="checkbox"/>] Diterima [<input type="checkbox"/>] Ditolak
Menu Data Alumni		Antarmuka profil menampilkan data alumni yang sudah terdaftar.	[<input checked="" type="checkbox"/>] Diterima [<input type="checkbox"/>] Ditolak
Menu Data Kegiatan		Antarmuka menu kegiatan menampilkan semua kegiatan yang telah di input admin.	[<input checked="" type="checkbox"/>] Diterima [<input type="checkbox"/>] Ditolak
Menu Input Kegiatan	<i>Edit text</i> , <i>upload File</i> , tombol simpan	Antarmuka Menu Input kegiatan menampilkan form input kegiatan, data akan tersimpan ketika tombol simpan di tekan.	[<input checked="" type="checkbox"/>] Diterima [<input type="checkbox"/>] Ditolak



UNIVERSITAS ISLAM NEGERI
ALAUDDIN
M A K A S S A R

BAB VI

PENUTUP


A. Kesimpulan

Dari pembahasan yang telah dijelaskan pada bab-bab sebelumnya, dapat disimpulkan bahwa tujuan penelitian sudah tercapai, yaitu merancang dan membangun sistem Berdasarkan penjelasan dan uraian yang telah di jelaskan dari bab pertama sampai bab terakhir yaitu berkaitan dengan inti permasalahan yang terletak pada perancangan sistem sampai pembuatan program aplikasi sistem alumni berbasis web, maka dapat di ambil kesimpulan yaitu pada sistem alumni berbasis web dapat meningkatkan pengolahan data alumni di SMA Negeri 1 bulukumba di mana penyimpanan datanya sudah secara komputerisasi sehingga berbagai hambatan seperti adanya data yang hilang atau data-data yang tercecer dapat dihindari. Sistem informasi alumni berbasis web ini menyediakan sarana informasi tentang kegiatan alumni. Selain itu pihak sekolah dapat mengetahui informasi yang lebih banyak mengenai alumninya. Sistem informasi alumni berbasis web ini sudah menggunakan database yang dapat memudahkan dalam pencarian data alumni sehingga dapat mempersingkat waktu dalam melakukan pencarian data alumni. Hal ini dibuktikan berdasarkan hasil pengujian *Black-box*. Hasil pengujian *Black-box* menunjukkan bahwa output yang dihasilkan oleh sistem sudah sesuai dengan yang diharapkan. Data juga telah tersimpan pada *database* dengan akurat sehingga sistem informasi yang telah dibuat menjadi efektif.

B. Saran

Beberapa saran yang dapat penulis sampaikan guna memberikan masukan dan kritik adalah :

1. Semoga sistem yang penulis rancang ini dapat dijadikan perbandingan antara sistem yang sedang berjalan dalam menangani masalah pendataan.
2. Agar setiap informasi yang akan diberikan atau publikasi ada baiknya menggunakan sistem yang telah dirancang agar nantinya informasi/data cepat sampai pada user yang membutuhkannya.



DAFTAR PUSTAKA

- Abdul Razaq Naufal, Abdurrahaman, *Umat Islam Sains Modern*, Bandung, Husaini, 2012
- Al Fatta, Hanif. *Analisis dan Perancangan Sistem Informasi*. Yogyakarta: ANDI. 2007.
- Amirulbahar, Azis. *Analisis dan pengembangan system informasi alumni sekolah berbasis web*. Skripsi. Yogyakarta: Universitas Negeri Yogyakarta, 2015.
- A.Rozi, Zaenal. *Bootstrap Design Framework*. Jakarta: PT Elex Media Komputindo. 2015
- Bambang Hariyanto, *Sistem Manajemen Basis Data*. Bandung: Informatika. 2004.
- Departemen Pendidikan Nasional. (2002). *Manajemen Peningkatan Mutu Berbasis Sekolah, Konsep Dasar*. Jakarta: Ditjend Pendidikan Dasar dan Menengah.
- Firdaus. *7 Jam Belajar Interaktif PHP & MySQL dengan Dreamwever*. Maxikom: Palembang, 2007.
- Hakim, Lukman. *Membangun Web Berbasis PHP dengan Framework CodeIgniter*. Jakarta: Media Komputindo. 2010.
- Harahap, Sofyan Syafri. *Jurnal Pengendalian Susut Energi*. (2016). <https://www.scribd.com/doc/295532118/Perhitungan-Susut-Energi> (Diakses 28 November 2017)
- Hartono, Jogiyanto. *Analisis dan Desain Sistem Informasi*. Yogyakarta : Andi, 2005.
- Hutahaean, Jeperson. *Konsep Sistem Informasi*. Yogyakarta: Deepublish. 2014.
- Jogiyanto. *Analisis dan Desain Sistem Informasi Edisi IV*, Yogyakarta : Andi, 2010.
- Kalza , Charisma Utama. *sistem informasi alumni Program Studi Sistem Informasi Universitas Widyatama berbasis web*. Skripsi. Bandung: Universitas Widyatama, 2013.

- Kementerian Agama RI. Al-Qur'an Al-Karim dan Terjemahannya. Bandung : Sygma Examedia Arkanieema, 2010.
- Kendall, K.E dan Kendall, J.E. *Analisis dan Perancangan Sistem*. Prehallindo:Jakarta. 2003.
- Lukmanul. *Cara Cerdas Menguasai Layout, Desain dan Aplikasi Web*. Jakarta : PT.Elex Media Komputindo, 2004.
- Munadi, Faisal. *Sistem Informasi Pendataan Alumni pada STMIK U'Budiyah* . Skripsi. Banda Aceh: STMIK U'Budiyah Indonesia, 2013
- Pardosi. *Pengenalan Internet*. Yogyakarta : Andi, 2004.
- Pressman. *Metode perancangan aplikasi*. <http://library.binus.ac.id/eColls/eThesisdocBab2.pdf> (2008).
- Raharjo, Budi. Belajar Otodidak Framework CodeIgniter Teknik Pemrograman Web dengan PHP dan Framework CodeIgniter. Bandung: Informatika Bandung. 2015.
- Robert G Murdick, dkk, *Sistem Informasi Untuk Manajemen Modern*. Jakarta: Erlangga. 1991.
- Rudiyanto, Arief M. Pemrograman Web Dinamis Menggunakan PHP dan MySQL. Yogyakarta: Andi. 2011.
- Shihab, M. Quraish. *Tafsir Al Misbah: Pesan, Kesan dan Keserasian Al-Quran*. Jakarta: Lentera Hati, 2009.
- Sidik. *Article pengertian dan penjelasan bootstrap*. <http://www.codeberkas.xyz>. 2004.
- Sidik, Betha. *Pemrograman Web dengan PHP*. Bandung: Informatika. 2014.
- Supardi, Yanuar. *Analisis dan Desain Sistem Informasi*. Jakarta : PT. Gramedia Pustaka Utama, 2010.
- Sugihartono, *Pendidikan Sistem Ganda* <https://sugihartono1.wordpress.com/2009/11/04/pendidikan-sistem-ganda/>. 2009.

Sugiyono. (2010). *Metode Penelitian Kuantitatif Kualitatif dan R&D*. Bandung: Alfabeta.

Sutabri, Tata. *Analisa Sistem Informasi*. Edisi Pertama. Yogyakarta: Andi. 2004.

Syafii. *Membangun Aplikasi Berbasis PHP dan Mysql*. Yogyakarta: Andi. 2004.

Syafrudin, Muhammad. *Pengembangan sistem informasi alumni dengan pendekatan metode agile di UIN sunan kalijaga*. Skripsi. Yogyakarta: Universitas Islam Negeri Sunan Kalijaga, 2013.

Prabowo Setya Putra dan Hery Maryanto. *rancang bangun sistem informasi penelusuran data alumni berbasis web pada sekolah tinggi teknik Dharma Iswara Madiun*. Jurnal. Madiun:sekolah tinggi teknik Dharma Iswara, 2014.



RIWAYAT HIDUP



Tri Harry Muliana Amra merupakan anak ke-3 dari 5 bersaudara, hasil buah cinta kasih dari pasangan H. Ambo Rappe dan Hj Ratnawati. Penulis lahir pada hari Selasa tanggal 30 Juni 1995, tempat lahir Bulukumba dan memulai jenjang pendidikan di TK Pertiwi pada tahun 2000 dan selesai pada tahun 2001. Pada tahun yang sama, penulis melanjutkan pendidikan di SD 172 Borongkalulukue dan selesai pada tahun 2007, penulis melanjutkan pendidikan di SMP Negeri 2 Gangking tahun 2007, dan menyelesaikan pendidikan tahun 2010, penulis melanjutkan pendidikan di SMA Negeri 1 Bulukumba pada tahun 2010, dan menyelesaikan pendidikan pada tahun 2013. Setelah menyelesaikan pendidikan di tingkat SMA penulis merasa akan pentingnya pendidikan untuk masa depan maka penulis melanjutkan pendidikannya di Universitas Islam Negeri Alauddin Makassar dengan berfokus pada jurusan Sistem Informasi yang dianggap mampu menunjang karirnya dimasa depan. Saat memasuki dunia kampus penulis tidak hanya mengikuti proses perkuliahan saja tapi juga mengikuti organisasi Dewan Mahasiswa (DEMA) fakultas Sains Dan Teknologi selama 1 tahun.