

**SISTEM PAKAR KESESUAIAN PASAL UU KUHP DENGAN
KASUS PERDATA YANG DIAJUKAN PADA PENGADILAN
AGAMA TAKALAR**



Diajukan untuk memenuhi salah satu syarat guna mencapai gelar
Sarjana Komputer pada Jurusan Teknik Informatika
Fakultas Sains dan Teknologi
UIN Alauddin Makassar

Oleh:

EMIRA IBRAHIM LATANRO

NIM: 60200111027

**FAKULTAS SAINS DAN TEKNOLOGI
UIN ALAUDDIN MAKASSAR**

2018

PERNYATAAN KEASLIAN SKRIPSI

Mahasiswa yang bertanda tangan di bawah ini:

Nama : Emira Ibrahim Latanro
NIM : 60200111027
Tempat/Tgl.Lahir : Ujung Pandang, 21 Oktober 1992
Jurusan : Teknik Informatika
Fakultas/Program : Sains dan Teknologi
Judul : Sistem Pakar Kesesuaian Pasal UU KUHP Dengan Kasus Perdata Yang Diajukan Pada Pengadilan Agama Takalar.

Menyatakan dengan sebenarnya bahwa skripsi yang saya tulis ini benar merupakan hasil karya saya sendiri. Jika dikemudian hari terbukti bahwa ini merupakan duplikasi, tiruan, plagiat, atau dibuat oleh orang lain, sebagian atau seluruhnya, maka skripsi dan gelar yang diperoleh karenanya batal demi hukum.

Makassar, 21 November 2018
Penyusun,

Emira Ibrahim Latanro
Nim: 60200111027

PERSETUJUAN PEMBIMBING

Pembimbing penulisan skripsi saudara **Emira Ibrahim Latanro: 60200111027**, mahasiswa Jurusan Teknik Informatika pada Fakultas Sains dan Teknologi Universitas Islam Negeri (UIN) Alauddin Makassar, setelah dengan seksama meneliti dan mengoreksi skripsi yang bersangkutan dengan judul, “**Sistem Pakar Kesesuaian Pasal UU KUHP dengan Kasus Perdata Yang Diajukan pada Pengadilan Agama Takalar**”, memandang bahwa skripsi tersebut telah memenuhi syarat-syarat ilmiah dan dapat disetujui untuk diajukan ke sidang Munaqasyah.

Demikian persetujuan ini diberikan untuk proses selanjutnya.

Makassar, November 2018


Pembimbing I



Dr. Kamaruddin Tone, MM

NIP. 19571231 199203 1 002

Pembimbing II



Nur Afif, S.T., M.T

NIP. 19811024 200912 1 003

PENGESAHAN SKRIPSI

Skripsi yang berjudul “*Sistem Pakar Kesesuaian Pasal UU KUHP Dengan Kasus Perdata Yang Diajukan Pada Pengadilan Agama Takalar*” yang disusun oleh Emira Ibrahim Latanro, NIM 60200111027, mahasiswa Jurusan Teknik Informatika pada Fakultas Sains dan Teknologi UIN Alauddin Makassar, telah diuji dan dipertahankan dalam sidang *munaqasyah* yang diselenggarakan pada Hari Rabu Tanggal 21 November 2018 M, bertepatan dengan 13 Rabiul Awal 1440 H, dinyatakan telah dapat diterima sebagai salah satu syarat untuk memperoleh gelar Sarjana dalam Ilmu Teknik Informatika, Jurusan Teknik Informatika.

Makassar, 21 November 2018

13 Rabiul Awal 1440 H

DEWAN PENGUJI :

Ketua	: Dr. Wasilah, S.T., M.T.	(.....)
Sekretaris	: Antamil, S.T., M.T.	(.....)
Penguji I	: Faisal Akib, S.Kom., M.Kom.	(.....)
Penguji II	: A. Muhammad Syafar, S.T., M.T.	(.....)
Penguji III	: Dr. Muh. Thahir, M.HI.	(.....)
Pembimbing I	: Dr. H. Kamaruddin Tone, M.M.	(.....)
Pembimbing II	: Nur Afif, S.T., M.T.	(.....)

Diketahui oleh :

Dekan Fakultas Sains dan Teknologi

UIN Alauddin Makassar,



Prof. Dr. H. Arifuddin, M.Ag.

NIP. 19691105 199303 1 001

KATA PENGANTAR



Alhamdulillah, puji syukur kehadiran Allah swt atas segala limpahan taufiq, rahmat hidayah, serta inayah-Nya, sehingga penulis dapat menyusun dan menyelesaikan laporan skripsi dengan judul **“Sistem Pakar Kesesuaian Pasal UU KUHP Dengan Kasus Perdata Yang Diajukan Pada Pengadilan Agama Takalar”**. Skripsi ini disusun untuk memenuhi syarat dalam menyelesaikan studi dan memperoleh gelar sarjana untuk program studi Teknik Informatika Fakultas Sains dan Teknologi Universitas Islam Negeri Alauddin Makassar.

Dalam pelaksanaan penelitian sampai pembuatan skripsi ini, penulis banyak sekali mengalami kesulitan dan hambatan. Tetapi berkat keteguhan dan kesabaran penulis akhirnya skripsi ini dapat diselesaikan juga. Hal ini karena dukungan dan bantuan dari berbagai pihak yang dengan senang hati memberikan dorongan dan bimbingan yang tak henti-hentinya kepada penulis.

Melalui kesempatan ini, penulis menyampaikan rasa terima kasih yang sebesar-besarnya dan penghargaan yang setinggi-tingginya kepada ayahanda (Alm) Drs. Ibrahim Halim ibunda tercinta Dra. Kartini Suangyang selalu memberikan doa, kasih sayang dan dukungan baik moral maupun material. Tak akan pernah cukup kata untuk mengungkapkan rasa terima kasih yang selalu memberikan semangat serta

inspirasi agar terselesainya skripsi penulis. Dan tak lupa penulis juga berterima kasih kepada :

1. Rektor Universitas Islam Negeri (UIN) Alauddin Makassar, Prof. Dr. H. Musafir Pababbari, M.Si.
2. Dekan Fakultas Sains dan Teknologi Universitas Islam Negeri (UIN) Alauddin Makassar, Prof. Dr. H. Arifuddin, M.Ag.
3. Ketua Jurusan Teknik Informatika, Faisal, S.T., M.T dan Sekretaris Jurusan Teknik Informatika, Andi Muhammad Syafar, S.T., M.T.
4. Dr. H. Kamaruddin Tone., M.M., selaku pembimbing I yang telah membimbing dan membantu penulis untuk mengembangkan pemikiran dalam penyusunan skripsi ini hingga selesai.
5. Nur Afif, S.T., M.T, selaku pembimbing II yang telah banyak meluangkan waktunya untuk membimbing penulis dalam menyelesaikan skripsi ini.
6. Faisal Akib, S.Kom., M.Kom., selaku penguji I, Andi Muhammad Syafar, S.T., M.T., selaku penguji II serta Dr. M. Thahir Maloko, M. Hi. selaku penguji III yang telah memberikan masukan dalam menyelesaikan skripsi ini.
7. Seluruh dosen, staf dan karyawan Jurusan Teknik Informatika Fakultas Sains dan Teknologi UIN Alauddin Makassar yang telah banyak memberikan sumbangsih baik tenaga maupun pikiran.
8. Teman-teman Teknik Informatika angkatan 2011 yang telah menjadi saudara seperjuangan menjalani suka dan duka bersama dalam menempuh pendidikan di kampus.

9. Sahabat-sahabat, yang selalu setia menemani hingga skripsi ini selesai.
10. Seluruh pihak yang tidak dapat penulis sebutkan satu per satu, namun telah banyak terlibat membantu penulis dalam proses penyusunan skripsi ini.
- Semoga skripsi ini dapat berguna bagi para pembaca sekalian. Lebih dan kurangnya penulis mohon maaf yang sebesar-besarnya, semoga Allah swt. melimpahkan rahmat-Nya kepada kita semua. Aamiin.

Makassar, juli 2018

Penyusun,

Emira Ibrahim Latanro
NIM : 60200111027



DAFTAR ISI

SAMPUL	i
PERNYATAAN KEASLIAN SKRIPSI.....	ii
PERSETUJUAN PEMBIMBING.....	iii
PENGESAHAN SKRIPSI	iv
KATA PENGANTAR	v
DAFTAR ISI.....	viii
DAFTAR GAMBAR	x
DAFTAR TABEL.....	xi
ABSTRAK.....	xii
BAB I : PENDAHULUAN.....	1
A. Latar Belakang Masalah.....	1
B. Rumusan Masalah	4
C. Fokus Penelitian dan Deskripsi Fokus	4
D. Kajian Pustaka.....	6
E. Tujuan dan Kegunaan Penelitian	8
a. Tujuan Penelitian	8
b. Kegunaan Penelitian.....	9
BAB II : TINJAUAN TEORITIS	10
A. Sistem.....	10
B. Pakar.....	11
C. Pasal	12
D. Undang-Undang	12


E. KUHP	14
F. Perdata.....	16
G. Aplikasi Pendukung	18
H. Daftar Simbol	20
BAB III : METODE PENELITIAN	20
A. Jenis dan Lokasi Penelitian	20
B. Pendekatan Penelitian	20
C. Sumber Data.....	20
D. Metode Pengumpulan Data	20
E. Instrumen Penelitian.....	21
F. Teknik Pengolahan Dan Analisis Data	21
G. Metode Perancangan Aplikasi.....	22
H. Metode Pengujian Sistem.....	23
BAB IV : ANALISIS DAN PERANCANGAN SISTEM.....	24
A. Analisis Yang Sedang Berjalan.....	24
B. Analisis Sistem Yang Diusulkan.....	25
BAB V : IMPLEMENTASI DAN PENGUJIAN SISTEM.....	37
A. Implementasi Sistem	37
B. Hasil Pengujian.....	40
BAB VI : PENUTUP.	42
A. Kesimpulan.....	42
B. Saran.....	42
DAFTAR PUSTAKA	43
RIWAYAT HIDUP.....	46

DAFTAR GAMBAR

Gambar IV.1 <i>Flowmap</i> Pada Sistem Yang Sedang Berjalan.....	24
Gambar IV.2 <i>Flowmap</i> Sistem Baru Yang Diusulkan.....	27
Gambar IV.3 <i>Use Case Diagram</i>	28
Gambar IV.4 <i>Class Diagram</i>	29
Gambar IV.5 <i>Activity Diagram Sliding Menu Aplikasi</i>	30
Gambar IV.6 <i>Sequence Diagram Menu Utama</i>	31
Gambar IV.7 <i>Sequence Diagram Kesesuaian Pasal</i>	31
Gambar IV.8 <i>Entity Rtionship Diagram</i>	32
Gambar IV.9 <i>Flowchart</i>	34
Gambar IV.10 Desain Antarmuka Login.....	35
Gambar IV.11 Desain Antarmuka Beranda	35
Gambar V.1 Antarmuka Login	37
Gambar V.2 Antarmuka Beranda.....	38
Gambar V.3 Antarmuka Item Beranda	38
Gambar V.4 Antarmuka Kesesuaian Pasal	39
Gambar V.5 Cetak Pasal	40

DAFTAR TABEL

Tabel IV.1 Struktur Tabel Pasal.....	33
Tabel IV.2 Struktur Tabel Pasal.....	33
Tabel IV.3 Struktur Tabel Ayat	33
Tabel IV.4 Struktur Tabel Ketentuan.....	33



ABSTRAK

Nama : Emira Ibrahim Latanro
Nim : 60200111027
Jurusan : Teknik Informatika
Judul : Sistem Pakar Kesesuaian Pasal UU KUHP Dengan Kasus Perdata Yang Diajukan Pada Pengadilan Agama Takalar
Pembimbing I : Dr. Kamaruddin Tone, M.M
Pembimbing II : Nur Afif, S.T., M.T

Indonesia merupakan salah satu negara hukum di dunia. Berbagai lembaga yang bergerak dibidang hukum pun sekarang banyak di dirikan di negara Indoneia. Dalam hal ini pemerintah Indonesia sekarang sedang ingin menegakkan hukum yang seadil-adilnya. Salah satu hukum yang saat ini dapat kita ketahui yaitu hukum perdata yang merupakan aturan-aturan hukum yang mengatur tingkah laku setiap orang terhadap orang lain yang berkaitan dengan hak dan kewajiban yang timbul dalam pergaulan masyarakat maupun pergaulan keluarga contohnya, hukum perkawinan, hubungan anatar suaimi dan istri, hubungan antara wali dan anak, harta benda, perceraian.

Namun dengan adanya perkembangan teknolgi memungkinkan proses pengajuan masalah atau kasus-kasus yang diajukan sesuai dengan pasal dan ayatnya dapat dilakukan dengan mudah. Salah satu sistem pakar yang membantu hakim melakukan proses *kesesuaian pasal* yakni sistem pakar yang khusus dalam menyesuaikan *pasal-pasal*.

Sistem pakar kesesuaian pasal merupakan sistem pakar yang menyesuaikan pasal ke dalam sistem dan menggunakan metode *forward chaining* sebagai metode penelusurannya, dimana sistem melakukan penelusuran yang diawali dari fakta-fakta yang diberikan user kemudian dicari rule yang sesuai dengan pasal-pasal yang ada. Setelah itu diadakan hipotesis untuk memperoleh kesimpulan. Sistem pakar ini nantinya akan menghasilkan keluaran/*output* yang berupa hasil diagnosa dan cara penanganan jenis pasal-pasal tersebut.

Kata Kunci : Aplikasi, Sistem Pakar, *Pasal*, *Forward Chaining*

BAB I

PENDAHULUAN

A. Latar Belakang Masalah

Indonesia merupakan salah satu negara yang menjunjung tinggi tentang kedudukan hukum setiap warganya. Hukum adalah sekumpulan peraturan yang berisi perintah dan larangan yang dibuat oleh pihak yang berwenang sehingga dapat dipaksakan pemberlakuannya berfungsi untuk mengatur masyarakat demi terciptanya ketertiban disertai dengan sanksi bagi pelanggarnya.

Hukum memiliki pengaruh yang tidak langsung dalam mendorong munculnya perubahan sosial pada pembentukan lembagakemasyarakatan tertentu yang berpengaruh langsung terhadap masyarakat. Di sisi lain, hukum membentuk atau mengubah institusi pokok atau lembaga kemasyarakatan yang penting, maka terjadi pengaruh langsung, yang kemudian seiring disebut hukum digunakan sebagai alat untuk mengubah perilaku masyarakat. Allah swt berfirman dalam QS Al-Nahl 16:101 yang berbunyi :

وَإِذَا بَدَّلْنَا آيَةً مَكَانَ آيَةٍ وَاللَّهُ أَعْلَمُ بِمَا يُنَزِّلُ قَالُوا إِنَّمَا أَنْتَ مُفْتَرٍ بَلْ أَكْثَرُهُمْ لَا يَعْلَمُونَ (101)

Terjemahnya :

“Dan apabila Kami letakkan suatu ayat di tempat ayat yang lain sebagai penggantinya padahal Allah lebih mengetahui apa yang diturunkan-Nya, mereka berkata: "Sesungguhnya kamu adalah orang mengada-adakan saja." Bahkan kebanyakan mereka tiada mengetahui.” (Kementerian Agama, RI;2012)

Dalam ayat ini menerangkan bahwa setiap kali ayat baru yang memuat hukum baru diturunkan, para penentang yang tidak mengenal maslahat hukum ilahi bakal menuduh Nabi Muhammad Saw. Padahal Allah Swt lebih mengetahui dalam kondisi bagaimana menurunkan hukum dan bila kondisinya memungkinkan akan diubah." Dalam syariat Islam perubahan hukum ini disebut "naskah" dan tidak ada yang berhak mengubah hukum Allah. (tafsiranmanusia.blogspot.com/2012)

Salah satu hukum yang saat ini dapat kita ketahui yaitu hukum perdata yang merupakan aturan-aturan hukum yang mengatur tingkah laku setiap orang terhadap orang lain yang berkaitan dengan hak dan kewajiban yang timbul dalam pergaulan masyarakat maupun pergaulan keluarga. Hukum perdata merupakan hukum yang berkaitan dengan hubungan antar orang-perorangan, seperti misalnya hukum perkawinan, hubungan hukum antara suami dan istri, hubungan hukum antara wali dan anak, harta benda, perceraian.

Saat ini semakin banyaknya kasus-kasus yang terjadi di masyarakat yang mengacu pada hukum perdata yang di tangani oleh pengadilan agama baik itu perceraian suami istri, perebutan hak asuh anak, dan beberapa kasus lainnya membuat para penegak hukum terutama hakim akan sangat memerlukan waktu dan pemahaman yang cukup lama hingga dapat menyesuaikan pasal yang sesuai dengan kasus yang didaftarkan penggugat hukum pada pengadilan tersebut. Allah swt berfirman dalam QS al-Nisa 14:105 yang berbunyi:

إِنَّا أَنْزَلْنَا إِلَيْكَ الْكِتَابَ بِالْحَقِّ لِتَحْكُمَ بَيْنَ النَّاسِ بِمَا أَرْتِكَ اللَّهُ
وَلَا تَكُنْ لِلْخَائِنِينَ خَصِيمًا

Terjemahnya:

“Sesungguhnya Kami telah menurunkan kitab kepadamu dengan membawa kebenaran, supaya kamu mengadili antara manusia dengan apa yang telah Allah wahyukan kepadamu, dan janganlah kamu menjadi penantang (orang yang tidak bersalah), karena (membela) orang-orang yang khianat.” (Kementerian Agama, RI;2012)

Dalam ayat ini menerangkan bahwa seorang hakim harus berilmu dan adil. Dalil berilmu berdasarkan firman Allah, "dengan apa yang telah diajarkan Allah kepadamu" dan dalil adil berdasarkan firman Allah, "dan janganlah kamu menjadi penentang (orang yang tidak bersalah), karena (membela) orang yang khianat", yakni janganlah kamu membela orang yang kamu ketahui khianatnya, orang yang mendakwakan sesuatu padahal bukan miliknya, orang yang mengingkari hak yang ditanggungnya, baik kamu mengetahuinya maupun berdasarkan perkiraanmu. Dalam ayat ini terdapat dalil haramnya membela kebatilan dan menjadi pengacara untuk orang yang batil. Dalam ayat tersebut juga terdapat dalil bolehnya menjadi pengacara bagi orang yang tidak diketahui berbuat. (tafsiranmanusia.blogspot.com/2012)

Seiring kemajuan teknologi saat ini telah mengalami banyak peningkatan yang sangat pesat sehingga memberikan kemudahan dalam berbagai aspek kehidupan. Pemanfaatan teknologi dibidang informasi umumnya sangat diminati oleh banyak kalangan karena dapat menjadikan kita lebih kreatif.

Salah satu cabang IT yang saat ini dapat di kembangkan yaitu sistem pakar yang merupakan bagian dari suatu sistem komputer yang bisa menyamai atau meniru kemampuan seorang pakar (Giarratano dan Riley). Pengimplementasian sistem pakar

salah satunya yaitu di bidang hukum yang dapat meringankan sebuah beban dari seorang hakim dalam pengambilan keputusan pada saat proses persidangan dan peradilan berjalan.

Berdasarkan penjelasan di atas, tentu dengan mengandalkan kemajuan di bidang teknologi dan informasi, kiranya pengembangan sebuah “*Sistem Pakar Kesesuaian Pasal UU KUHP Dengan Kasus Perdata Yang Diajukan Pada Pengadilan Agama Takalar*” menjadi sesuatu yang dapat di perlukan oleh seorang hakim guna membantu memberikan pengetahuan dan meringankan saat melakukan peyesuaian pasal UU KUHP.

B. Rumusan Masalah

Berdasarkan latar belakang yang dikemukakan diatas maka fokus permasalahan yang akan dibahas dalam skripsi ini yakni “Bagaimana merancang dan membangun aplikasi Sistem Pakar Kesesuaian Pasal UU KUHP Dengan Kasus Perdata Yang Diajukan Pada Pengadilan Agama Takalar?”.

C. Fokus Penelitian dan Deskripsi Fokus

Agar dalam penyelesaian tugas akhir ini dapat lebih terarah, maka fokus penelitian penulisan ini difokuskan pada pembahasan sebagai berikut:

1. Aplikasi ini sebagai sarana untuk para hakim agar lebih mudah menyesuaikan pasal UU KUHP.
2. Aplikasi ini sebagai media informasi hanya untuk menyesuaikan pasal UU KUHP bukan untuk menentukan pasal .

3. Aplikasi ini dibangun menggunakan delphi.
4. Aplikasi yang dibangun digunakan khusus bagi pengguna desktop pada sebuah Pengadilan Agama terkhusus daerah Kabupaten Takalar.
5. Target pengguna aplikasi ini adalah hakim.

Sedangkan untuk mempermudah pemahaman dan memberikan gambaran serta menyamakan persepsi antara penulis dan pembaca, maka dikemukakan penjelasan yang sesuai dengan deskripsi fokus dalam penelitian ini. Adapun deskripsi fokus dalam penelitian adalah:

1. Sistem adalah sekelompok komponen yang saling berhubungan, bekerja sama untuk mencapai tujuan bersama dengan menerima input serta menghasilkan output dalam proses informatika yang teratur (Wikipedia, 2016).
2. Pakar atau ahli adalah seseorang yang banyak dianggap sebagai sumber terpercaya atas teknik maupun keahlian tertentu yang bakatnya untuk menilai dan memutuskan sesuatu dengan baik dan benar, maupun sesuai dengan aturan dan status oleh sesamanya ataupun khalayak dalam bidang khusus tertentu (Wikipedia, 2016).
3. Pasal adalah bagian dari; artikel (di undang-undang), hal perkara atau pokok pembicaraan (ArtiKata.com,2016).
4. Undang-Undang adalah peraturan perundang-undangan yang dibentuk oleh DPR dengan persetujuan bersama Presiden (pasal 1 angka 3). Dengan

kata lain dapat diartikan sebagai, peraturan-peraturan tertulis yang dibuat oleh pelengkapan negara yang berwenang dan mengikat setiap orang selaku wagar negara. UU dapat berlaku apabila telah memenuhi persyaratan tertentu (Dalektika Mahasantri,2016).

5. KUHP adalah kitab undang-undang hukum yang berlaku sebagai dasar hukum di Indonesia. KUHP merupakan bagian hukum politik yang berlaku di Indonesia, dan terbagi menjadi dua bagian: hukum pidana materiil dan hukum pidana formil. Semua hal yang berkaitan dengan hukum pidana materiil adalah tentang tindak pidana, pelaku tindak pidana dan pidana (sanksi). Sedangkan, hukum pidana formil adalah hukum yang mengatur tentang pelaksanaan hukum pidana materiil (Wikipedia,2016).
6. Perdata merupakan hukum yang mengatur hal-hal yang berhubungan tingkah laku orang-orang dalam pergaulan keluarga. Orang-orang tersebut tentu memiliki hak dan juga kewajiban masing-masing (Admin,2016).

D. Kajian Pustaka

Sebagai bahan pertimbangan yang bertujuan untuk membedakan antara penelitian ini dan penelitian sebelumnya, sehingga memperkuat bahwasannya penelitian ini adalah penelitian asli, ada beberapa tulisan yang dapat dijadikan sebagai pembanding, antara lain sebagai berikut.

Siti Nurrofi'ah (2011), pada penelitian dengan judul Sistem pakar Kitab Undang-Undang Hukum Pidana terhadap kriminalitas (studi kasus: Sat Reskrim Polres Metro Jakarta Selatan). Penelitian tersebut bertujuan untuk membantu masyarakat terutama

masyarakat yang awam akan dunia hukum agar memahami fungsi dari KUHP, mengetahui tindak kejahatan-kejahatan, jenis-jenis kejahatan dan ancaman hukumannya.

Penelitian yang akan dibangun oleh peneliti memiliki kesamaan dari segi program yang akan dibuat yaitu merupakan aplikasi sistem pakar yang menampilkan informasi Undang-Undang Hukum. Namun yang menjadi perbedaan aplikasi ini yaitu berbasis web, sedangkan aplikasi yang akan dibuat berjalan pada desktop. Selain itu aplikasi ini menggunakan PHP versi 5.3.1 sebagai bahasa pemrogramannya dan MySQL 5.1.41 sebagai basis data. Sedangkan aplikasi yang akan dibuat menggunakan Delphi sebagai pemrogramannya dan Access sebagai basis datanya.

Ridwan Setiawan, dkk (2012), pada penelitian yang berjudul Perancangan Sistem Pakar untuk Pembagian Waris Menurut Hukum Islam (Fara'id). Penelitian tersebut bertujuan membantu memecahkan permasalahan dalam menghitung harta waris yang didasarkan pada hukum islam.

Penelitian yang akan dibangun oleh peneliti memiliki kesamaan dari segi program yang akan dibuat, yaitu merupakan aplikasi sistem pakar yang menampilkan sebuah informasi. Namun yang menjadi perbedaan aplikasi ini yaitu berbasis web, sedangkan aplikasi yang akan dibuat berjalan pada desktop. Selain itu aplikasi ini menggunakan UML sebagai tools perancangan sistem. Sedangkan aplikasi yang akan dibuat menggunakan Delphi sebagai pemrogramannya dan Access sebagai basis datanya.

Kartika Jendra Hayuningrat (2010), pada penelitian yang berjudul Aplikasi Sistem Pakar Dalam Penentuan Tindakan Pidana Terhadap Nyawa Dan Tubuh Orang Berbasis Aturan. Penelitian ini bertujuan untuk menentukan hukum tindak pidana nyawa dan tubuh orang. Sehingga dapat melakukan penelusuran tindak pidana yang akan dikenakan kepada pelaku kejahatan terhadap nyawa dan tubuh orang dan dapat melakukan validasi rule sehingga menghasilkan rules yang valid.

Penelitian yang akan dibangun oleh peneliti memiliki kesamaan dari segi program yang akan dibuat, yaitu merupakan aplikasi sistem pakar yang menampilkan sebuah informasi. Namun yang menjadi perbedaan aplikasi ini yaitu berbasis web, sedangkan aplikasi yang akan dibuat berjalan pada desktop. Selain itu aplikasi ini menggunakan UML sebagai tools perancangan sistem. Sedangkan aplikasi yang akan dibuat menggunakan Delphi sebagai pemrogramannya dan Access sebagai basis datanya.

E. Tujuan dan Kegunaan Penelitian

1. Tujuan Penelitian

Tujuan penelitian ini adalah bagaimana merancang dan membangun aplikasi Sistem Pakar Kesesuaian Pasal UU KUHP Dengan Kasus Perdata Yang Diajukan Pada Pengadilan Agama Takalar.

2. Kegunaan Penelitian

Kegunaan penelitian ini yaitu untuk memudahkan para hakim agar lebih mudah menyesuaikan pasal UU KUHP.

a. Kegunaan bagi dunia akademik

Sebagai referensi untuk dunia akademik, khususnya untuk menambah wawasan tentang kemajuan ilmu teknologi informasi untuk mengetahui dengan cepat kesesuaian pasal UU KUHP dengan kasus perdata.

b. Kegunaan bagi pengguna

Sebagai media aplikasi yang lebih menarik, mudah dan interaktif dalam mencari pasal UU KUHP dengan kasus perdata.

c. Kegunaan bagi penulis

Untuk memperoleh gelar sarjana serta mengembangkan dan menerapkan ilmu yang telah dipelajari maupun ilmu baru yang didapat selama sebagai persiapan dalam dunia pekerjaan.

BAB II

TINJAUAN TEORITIS

A. Sistem

Sistem adalah sekelompok komponen dan elemen yang digabungkan menjadi satu untuk mencapai tujuan tertentu. Ada banyak pendapat tentang pengertian dan definisi sistem yang dijelaskan oleh beberapa ahli. Berikut pengertian dan definisi sistem menurut beberapa ahli:

a. Menurut Henry Prat Fairchild dan Eric Kohler,

Pengertian Sistem adalah sebuah rangkaian yang saling kait mengkait antar beberapa bagian sampai kepada bagian yang paling kecil, bila suatu bagian atau sub bagian terganggu maka bagian yang lain juga ikut merasakan ketergangguan tersebut.

b. Menurut Pamudji,

Sistem ialah suatu kebulatan dan keseluruhan yang kompleks atau terorganisir, dimana suatu himpunan atau perpaduan hal-hal atau bagian-bagian yang membentuk suatu kebulatan atau keseluruhan yang kompleks atau utuh.

d. Menurut Poerwadarminta,

Sistem yaitu sekelompok bagian-bagian (alat dan sebagainya), yang berkerja bersama-sama untuk melakukan sesuatu maksud. Apabila salah satu bagian saja rusak atau tidak dapat menjalankan tugasnya maka maksud

yang hendak dicapai tidak dapat menjalankan tugasnya maka maksud yang hendak dicapai tidak akan terpenuhi atau setidaknya sistem yang sudah terwujud akan mendapatkan gangguan.

e. Menurut Musanef

Pengertian Sistem ialah suatu sarana yang menguasai keadaan dan pekerjaan agar dalam menjalankan tugas dapat teratur.

Maka dari itu dapat disimpulkan, Pengertian Sistem adalah kesatuan yang utuh dari sesuatu rangkaian, yang saling kait mengkait satu sama lain, bagian (anak cabang) dari suatu sistem, menjadi induk dari rangkaian-rangkaian selanjutnya. Begitu seterusnya sampai pada bagian terkecil, rusaknya salah satu bagian akan mengganggu kestabilan sistem itu sendiri secara keseluruhan. Pemerintah Indonesia ialah suatu contoh dari sistem, dan anak cabangnya adalah sistem pemerintahan daerah, yang kemudian seterusnya sistem pemerintahan desa dan kelurahan.

B. Pakar

Pakar atau ahli adalah seseorang yang banyak dianggap sebagai sumber terpercaya atas teknik maupun keahlian tertentu yang bakatnya untuk menilai dan memutuskan sesuatu dengan benar, baik, maupun adil sesuai dengan aturan dan status oleh sesamanya ataupun khalayak dalam bidang khusus tertentu. Lebih umumnya, seorang pakar ialah seseorang yang memiliki pengetahuan ataupun kemampuan luas dalam bidang studi tertentu. Para pakar diminta nasihat dalam bidang terkait mereka, namun mereka tidak selalu setuju

dalam kekhususan bidang studi. Melalui pelatihan, pendidikan, profesi, publikasi, maupun pengalaman, seorang pakar dipercaya memiliki pengetahuan khusus dalam bidangnya di atas rata-rata orang, di mana orang lain bisa secara resmi (dan sah) mengandalkan pendapat pribadi. Bagaimana pandangan seorang muslim tentang pengertian pakar atau ahli?

Allah swt. Berfirman dalam QS.al-Mujadilah 58: 11

لِإِذَا وَرَوْ ۖ ۚ مُكَلِّ اللَّهُ حِ سَفِيْدٍ اَوْ حَسْفَا فِ سِ لَاجْمَلَا يِ فِ اَوْ حُسْفَا مُكَلِّ لِيْ فِ اِذَا اَوْ نَمَّا نِ يَدَلَا اَهْمِيَا اَي
 نَوَلْمَعَاتِ اَمْبِ اللّٰهُو ۖ ۚ اِجْرَدَ مَلْعَلَا اَوْ نَوَا نِ يَدَلَا اَوْ مَكْنِمَ اَوْ نَمَّا نِ يَدَلَا اللّٰهُ عَفْرِيْدٍ اَوْ زُشْنَا فِ اَوْ زُشْنَا
 رِيْبَخ (58:11)

Terjemahnya :

”Hai orang-orang beriman apabila dikatakan kepadamu: "Berlapang-lapanglah dalam majlis", maka lapangkanlah niscaya Allah akan memberi kelapangan untukmu. Dan apabila dikatakan: "Berdirilah kamu", maka berdirilah, niscaya Allah akan meninggikan orang-orang yang beriman di antaramu dan orang-orang yang diberi ilmu pengetahuan beberapa derajat. Dan Allah Maha Mengetahui apa yang kamu kerjakan.”(Kementerian Agama, RI;2012)

C. Pasal

Pasal adalah bagian dari; artikel (di undang-undang), hal perkara atau pokok pembicaraan.

D. Undang-Undang

Menurut UU No. 10 tahun 2004 yang dimaksud dengan UU adalah peraturan perundang-undangan yang dibentuk oleh DPR dengan persetujuan

bersama Presiden (pasal 1 angka 3). Dengan kata lain dapat diartikan sebagai, peraturan-peraturan tertulis yang dibuat oleh pelengkapan negara yang berwenang dan mengikat setiap orang selaku wagar negara. UU dapat berlaku apabila telah memenuhi persyaratan tertentu.

Undang-undang :peraturan yang dibentuk oleh alat perlengkapan Negara yang berwenang dan mengikat masyarakatUndang-undang dalam arti materil : setiap peraturan perundangan yang isinya mengikat masyarakat secara umum.

Undang-undang dalam arti formal : setiap peraturan perundangan yang dibentuk oleh alat perlengkapan Negara yang berwenang melalui tata cara dan prosedur yang berlaku.

Syarat undang – undang : Kekuatan berlakunya undang-undang ini perlu dibedakan dari kekuatan mengikatnya undang-undang. Telah dikemukakan bahwa undang-undang mempunyai kekuatan mengikat sejak diundangkannya didalam lembaran Negara. Ini berarti bahwa sejak dimuatnya dalam lembaran Negara setiap orang terikat untuk mengakui eksistensinya. Kekuatan berlakunya undang-undang menyangkut berlakunya undang-undang secara operasional. Undang-undang mempunyai persyaratan untuk dapat berlaku atau untuk mempunyai kekuatan berlaku. Ada tiga syarat kekuatan berlakunya undang-undang yaitu : kekuatan berlaku yuridis, sosiologis dan filosofis.

E. KUHP

KUHP adalah peraturan perundang-undangan yang mengatur mengenai perbuatan pidana secara materiil di Indonesia. KUHP yang sekarang diberlakukan adalah KUHP yang bersumber dari hukum kolonial Belanda, yakni *Wetboek van Strafrecht voor Nederlandsch-Indie*. Pengesahannya dilakukan melalui *Staatsblad* Tahun 1915 nomor 732 dan mulai berlaku sejak tanggal 1 Januari 1918. Setelah kemerdekaan, KUHP tetap diberlakukan disertai penyesuaian kondisi berupa pencabutan pasal-pasal yang tidak lagi relevan.

Hal ini berdasarkan pada Ketentuan Peralihan Pasal II UUD 1945 yang menyatakan bahwa: "Segala badan negara dan peraturan yang masih ada langsung diberlakukan selama belum diadakan yang baru menurut Undang-Undang Dasar ini." Ketentuan tersebutlah yang kemudian menjadi dasar hukum pemberlakuan semua peraturan perundang-undangan pada masa kolonial pada masa kemerdekaan. Untuk menegaskan kembali pemberlakuan hukum pidana pada masa kolonial tersebut, pada tanggal 26 Februari 1946, pemerintah kemudian mengeluarkan Undang-Undang Nomor 1 tahun 1946 tentang Peraturan Hukum Pidana.

Undang-undang inilah yang kemudian dijadikan dasar hukum perubahan *Wetboek van Strafrecht voor Netherlands Indie* menjadi *Wetboek van Strafrecht (WvS)*, yang kemudian dikenal dengan nama Kitab Undang-Undang Hukum Pidana. Meskipun demikian, dalam Pasal XVII UU Nomor 2

Tahun 1946 juga terdapat ketentuan yang menyatakan bahwa: “Undang-undang ini mulai berlaku buat pulau Jawa dan Madura pada hari diumumkannya dan buat daerah lain pada hari yang akan ditetapkan oleh Presiden.” Dengan demikian, pemberlakuan *Wetboek van Strafrecht voor Netherlands Indie* menjadi *Wetboek van Strafrecht* hanya terbatas pada wilayah Jawa dan Madura.

Pemberlakuan Kitab Undang-Undang Hukum Pidana di seluruh wilayah Republik Indonesia baru dilakukan pada tanggal 20 September 1958, dengan diundangkannya UU No. 73 Tahun 1958 tentang Menyatakan Berlakunya Undang-Undang Nomor 1 Tahun 1946 Republik Indonesia tentang Peraturan Hukum Pidana Untuk Seluruh Wilayah Republik Indonesia dan Mengubah Kitab Undang-Undang Hukum Pidana. Sebagaimana yang dinyatakan dalam Pasal 1 UU No. 7 Tahun 1958 yang berbunyi: “Undang-Undang No. 1 tahun 1946 Republik Indonesia tentang Peraturan Hukum Pidana dinyatakan berlaku untuk seluruh wilayah Republik Indonesia.” Jadi, per tanggal 1 Januari 1958, KUHP tersebut sudah berlaku selama 95 (sembilan puluh lima) tahun. Meskipun Kitab Undang-Undang Hukum Pidana telah diberlakukan secara nasional tidak berarti bahwa upaya untuk membuat sistem hukum pidana yang baru terhenti.

Upaya melakukan pembaruan hukum pidana terus berjalan semenjak tahun 1958 dengan berdirinya Lembaga Pembinaan Hukum Nasional sebagai upaya untuk membentuk KUHP Nasional yang baru. Seminar Hukum

Nasional I yang diadakan pada tahun 1963 telah menghasilkan berbagai resolusi yang antara lain adanya desakan untuk menyelesaikan KUHP Nasional dalam waktu yang sesingkat-singkatnya. Sebenarnya sudah beberapa kali ada usaha perbaikan KUHP dengan pembuatan Rancangan KUHP.

Rancangan tersebut antara lain:

1. Konsep Rancangan Buku I KUHP tahun 1968.
2. Konsep Rancangan Buku I KUHP tahun 1971.
3. Konsep Tim Harris, Basaroeddin, dan Situmorang tahun 1981.
4. Konsep RKUHP tahun 1981/1982 yang diketuai oleh Prof. Soedarto.
5. Konsep RKUHP tahun 1982/1983.
6. Konsep RKUHP tahun 1982/1983 yang mengalami perbaikan.
7. Konsep RKUHP tahun 1982/1983 yang merupakan hasil penyempurnaan tim sampai 27 April 1987 dan disempurnakan lagi sampai pada November 1987.
8. Konsep RKUHP tahun 1991/1992 yang diketuai oleh Prof. Marjono Reksodiputro.

F. Perdata

Perdata merupakan hukum yang mengatur hal-hal yang berhubungan tingkah laku orang-orang dalam pergaulan keluarga. Orang-orang tersebut tentu memiliki hak dan juga kewajiban masing-masing. Berikut pengertian perdata menurut para pakar hukum ialah:

a. **Sri Sudewi Masjchoen Sofwan**

Hukum Perdata adalah hukum yang mengatur kepentingan warga negara perseorangan yang satu dengan perseorangan yang lainnya.

b. **Menurut Ronald G. Salawane**

Hukum Perdata adalah seperangkat aturan-aturan yang mengatur orang atau badan hukum yang satu dengan orang atau badan hukum yang lain didalam masyarakat yang menitikberatkan kepada kepentingan perseorangan dan memberikan sanksi yang keras atas pelanggaran yang dilakukan sebagaimana yang telah ditetapkan dalam Kitab Undang-Undang Hukum Perdata.

c. **Menurut Soediman Kartohadiprodjo**

Hukum Perdata adalah hukum yang mengatur kepentingan perseorangan yang satu dengan perseorangan yang lainnya.

d. **Menurut R. Soebekti**

Hukum Perdata adalah semua hak yang meliputi hukum privat materiil yang mengatur kepentingan perseorangan.

Hukum Perdata dilihat dari fungsinya ada dua macam, yaitu:

1. Hukum perdata materiil yaitu aturan-aturan hokum yang mengatur hak-hak dan kewajiban-kewajiban perdata, yaitu mengatur kepentingan-kepentingan perdata setiap subyek hukum.
2. Hukum perdata formal yaitu hukum yang mengatur bagaimana cara mempertahankan hukum perdata materiil

Pada mulanya zaman Romawi secara garis besar terdapat 2 kelompok pembagian hukum,yaitu:

1. Hukum Publik Adalah hukum yang menitikberatkan kepada perlindungan hukum,yang diaturnya adalah hubungan antara negara dan masyarakat.
2. Hukum Privat Adalah kumpulan hukum yang menitikberatkan pada kepentingan individu. Hukum Privat ini biasa disebut Hukum Perdata atau Hukum Sipil.

G. Aplikasi pendukung

a. Delphi

Delphi adalah suatu bahasa pemrograman yang menggunakan visualisasi sama seperti bahasa pemrograman Visual Basic (VB) . Namun Delphi menggunakan bahasa yang hampir sama dengan pascal (sering disebut object pascal) . Sehingga lebih mudah untuk digunakan . Bahasa pemrograman Delphi dikembangkan oleh CodeGear sebagai divisi pengembangan perangkat lunak milik embarcadero. Divisi tersebut awalnya milik Borland, sehingga bahasa ini memiliki versi Borland Delphi. Delphi juga menggunakan konsep yang berorientasi objek (OOP), maksudnya pemrograman dengan membantu sebuah aplikasi yang mendekati keadaan dunia yang sesungguhnya. Hal itu bisa mendesign objek untuk menyelesaikan masalah.

b. MySQL

MySQL adalah sebuah perangkat lunak sistem manajemen basis dataSQL (bahasa Inggris: *database management system*) atau DBMS yang *multithread*, *multi-user*, dengan sekitar 6 juta instalasi di seluruh dunia. MySQL AB membuat MySQL tersedia sebagai perangkat lunak gratis dibawah lisensi GNU General Public License (GPL), tetapi mereka juga menjual dibawah lisensi komersial untuk kasus-kasus di mana penggunaannya tidak cocok dengan penggunaan GPL. Tidak sama dengan proyek-proyek seperti Apache, di mana perangkat lunak dikembangkan oleh komunitas umum, dan hak cipta untuk kode sumber dimiliki oleh penulisnya masing-masing, MySQL dimiliki dan disponsori oleh sebuah perusahaan komersial SwediaMySQL AB, di mana memegang hak cipta hampir atas semua kode sumbernya. Kedua orang Swedia dan satu orang Finlandia yang mendirikan MySQL AB adalah: David Axmark, Allan Larsson, dan Michael "Monty" Widenius.

c. XAMPP

XAMPP adalah perangkat lunak (free software) bebas. Yang mendukung untuk banyak system operasi, yang merupakan kompilasi dari beberapa program. Fungsi XAMPP sendiri adalah sebagai server yang berdiri sendiri (*localhost*), yang terdiri beberapa program antara lain: *Apache HTTP Server*, *MySQL* database, dan penerjemah bahasa yang ditulis dengan bahasa pemrograman PHP dan Perl. Nama XAMPP




sendiri merupakan singkatan dari X(empat sistem operasi apapun), Apache MySQL, PHP dan Perl. Program ini tersedia dalam GNU General Public License dan bebas, merupakan web server yang mudah untuk digunakan yang dapat menampilkan halaman web dinamis.





H. Daftar Simbol

1. Daftar Simbol *Flowmap Diagram*

Flowmap atau bagan alir adalah bagan yang menunjukkan aliran di dalam program atau prosedur sistem secara logika. *Flowmap* ini berfungsi untuk memodelkan masukan, keluaran, proses maupun transaksi dengan menggunakan simbol-simbol tertentu. Pembuatan *flowmap* ini harus dapat memudahkan bagi pemakai dalam memahami alur dari sistem atau transaksi.

Tabel II-4. Daftar Simbol *Flowmap Diagram*(Jogiyanto, 2001)

Simbol	Nama	Keterangan
	Terminator Awal / Akhir Program	Simbol untuk memulai dan mengakhiri suatu program
	Dokumen	Menunjukkan dokumen berupa dokumen input dan output pada proses manual dan proses berbasis komputer
	Proses Manual	Menunjukkan kegiatan proses yang dilakukan secara manual

Simbol	Nama	Keterangan
	Proses Komputer	Menunjukkan kegiatan proses yang dilakukan secara komputerisasi
	Arah Aliran Data	Menunjukkan arah aliran dokumen antar bagian yang terkait pada suatu system
	Penyimpanan Manual	Menunjukkan media penyimpanan data / informasi secara manual
	Data	Simbol input/output digunakan untuk mewakili data input/output

1. Daftar Simbol *Use Case Diagram*

Use case diagram merupakan gambaran skenario dari interaksi antara pengguna dengan sistem. *Use case diagram* menggambarkan hubungan antara aktor dan kegiatan yang dapat dilakukannya terhadap aplikasi.

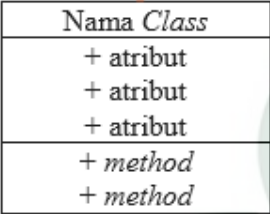




Tabel II-5. Daftar Simbol *Use Case Diagram*(Rosenberg, 2007)

Simbol	Nama	Keterangan
	<i>Actor</i>	Menspesifikasikan himpunan peran yang pengguna mainkan ketika berinteraksi dengan <i>use case</i>
	<i>Use Case</i>	Deskripsi dari urutan aksi-aksi yang ditampilkan sistem yang menghasilkan suatu hasil terukur bagi suatu actor
	<i>System</i>	Menspesifikasikan paket yang menampilkan sistem secara terbatas
	<i>Unidirectional Association</i>	Menggambarkan relasi antara <i>actor</i> dengan <i>use case</i> dan proses berbasis komputer
	<i>Dependencies or Instantiates</i>	Menggambarkan kebergantungan (<i>dependencies</i>) antar <i>item</i> dalam diagram
	<i>Generalization</i>	Menggambarkan relasi lanjut antar <i>use case</i> atau menggambar struktur pewarisan antar <i>actor</i>

1. Daftar Simbol *Class Diagram*

Class Diagram merupakan diagram yang menggambarkan struktur sistem dari segi pendefinisian kelas-kelas yang akan dibuat untuk membangun sistem.






Tabel II-6. Daftar Simbol *Class Diagram*(Sa'adah, 2015)



Simbol	Nama	Keterangan
	<i>Class</i>	Blok - blok pembangun pada pemrograman berorientasi obyek. Terdiri atas 3 bagian. Bagian atas adalah bagian nama dari class. Bagian tengah mendefinisikan property/atribut class. Bagian akhir mendefinisikan method-method dari sebuah class.
	<i>Association</i>	Menggambarkan relasi asosiasi
	<i>Composition</i>	Menggambarkan relasi komposisi
	<i>Dependencies</i>	Menggambarkan relasi dependensi
	<i>Aggregation</i>	Menggambarkan relasi agregat

2. Daftar Simbol *Activity Diagram*

Activity Diagram adalah representasi grafis dari seluruh tahapan alur kerjayamengandung aktivitas, pilihan tindakan, perulangan dan hasil dari aktivitastersebut. Diagram ini dapat digunakan untuk menjelaskan proses bisnis dan alur kerja operasional secara langkah demi langkah dari komponen suatu sistem.

Tabel II-7. Daftar Simbol *Activity Diagram*(Herry, 2014)





Simbol	Nama	Keterangan
	<i>Action</i>	State dari sistem yang mencerminkan eksekusi dari suatu aksi
	<i>Start State</i>	Bagaimana objek dibentuk atau diawali
	<i>End State</i>	Bagaimana objek dibentuk atau diakhiri
	<i>State Transition</i>	<i>State Transition</i> menunjukkan kegiatan apa berikutnya setelah suatu kegiatan
	<i>Fork</i>	Percabangan yang menunjukkan aliran pada

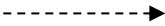
Simbol	Nama	Keterangan
		<i>activity diagram</i>
	<i>Join</i>	Percabangan yang menjadi arah aliran pada <i>activity diagram</i>
	<i>Decision</i>	Pilihan untuk mengambil keputusan

1. Daftar Simbol *Sequence Diagram*

Sequence diagram menggambarkan interaksi antar objek di dalam dan di sekitar sistem berupa *message* terhadap waktu.

Tabel II-8. Daftar Simbol *Sequence Diagram* (Rosenberg, 2007)



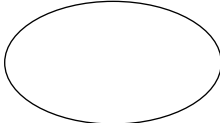
Simbol	Nama	Keterangan
	<i>Actor</i>	Orang atau divisi yang terlibat dalam suatu sistem
	<i>Object Lifeline</i>	Menyatakan kehidupan suatu objek dalam basis waktu
	<i>Activation</i>	Menyatakan objek dalam keadaan aktif dan berinteraksi
	<i>Message</i>	Menyatakan arah tujuan antara <i>object lifeline</i>


Simbol	Nama	Keterangan
	<i>Message (Return)</i>	Menyatakan arah kembali antara <i>object lifeline</i>

2. Daftar Simbol *Entity Relational Diagram*

Entity relational diagram merupakan suatu model untuk menjelaskan hubungan antar data dalam basis data berdasarkan objek-objek dasar data yang mempunyai hubungan antar relasi.

Tabel II-9. Daftar Simbol *Entity Relational Diagram*(Fathansyah, 1999)





Simbol	Nama	Keterangan
	Entitas	Entitas adalah suatu objek yang dapat diidentifikasi dalam lingkungan pemakai
	Relasi	Relasi menunjukkan adanya hubungan diantara sejumlah entitas yang berbeda
	Atribut	Atribut berfungsi mendeskripsikan karakter entitas (atribut yang berfungsi sebagai <i>key</i> diberi garis bawah)






Simbol	Nama	Keterangan
	Garis	Garis sebagai penghubung antara relasi dan entitas atau relasi dan entitas dengan atribut

3. Daftar Simbol *Flowchart*

Flowchart atau *Bagan alir* adalah bagan (*chart*) yang menunjukkan alir (*flow*) di dalam program atau prosedur sistem secara logika. Bagan alir (*flowchart*) digunakan terutama untuk alat bantu komunikasi dan untuk dokumentasi.

Tabel II-10. Daftar Simbol *Flowchart*(Kristanto, 2003)

Simbol	Nama	Keterangan
	<i>Terminator</i>	Permulaan atau akhir program
	<i>Flow Line</i>	Arah aliran program
	<i>Preparation</i>	Proses inialisasi atau pemberian harga awal
	<i>Process</i>	Proses perhitungan atau proses pengolahan data

Simbol	Nama	Keterangan
	<i>Input/Output Data</i>	Proses input atau output data, parameter, informasi
	<i>Predefined Process</i>	Permulaan sub program atau proses menjalankan sub program
	<i>Decision</i>	Perbandingan pernyataan, penyeleksian data yang memberikan pilihan untuk langkah selanjutnya
	<i>On Page Connector</i>	Penghubung bagian-bagian flowchart yang ada pada satu halaman
	<i>Off Page Connector</i>	Penghubung bagian-bagian flowchart yang ada pada halaman berbeda

BAB III

METODE PENELITIAN

A. Jenis dan Lokasi Penelitian

Dalam melakukan penelitian ini, jenis penelitian yang digunakan oleh penulis yaitu metode eksperimental. Dipilihnya jenis penelitian ini karena penulis menganggap jenis ini sangat cocok dengan penelitian yang diangkat oleh penulis karena melakukan pengembangan fokus aplikasi dan melakukan penelitian berupa eksperimen terhadap objek penelitian penulis.

B. Pendekatan Penelitian

Penelitian ini menggunakan pendekatan penelitian saintifik yaitu pendekatan berdasarkan ilmu pengetahuan dan teknologi.

C. Sumber Data

Sumber data pada penelitian ini adalah menggunakan *Library Research* yang merupakan cara mengumpulkan data dari beberapa buku, jurnal, skripsi, tesis maupun literatur lainnya yang dapat dijadikan acuan pembahasan dalam masalah ini. Penelitian ini keterkaitan pada sumber-sumber data *online* atau internet ataupun hasil dari penelitian sebelumnya sebagai bahan referensi bagi peneliti selanjutnya.

D. Metode Pengumpulan Data

Didalam penelitian ini peneliti menggunakan beberapa metode dalam pengumpulan data, yaitu:

- a) *Observasi* adalah metode atau cara-cara untuk mengamati keadaan yang wajar dan yang sebenarnya.
- b) Studi literatur adalah Pengumpulan data dengan cara mengumpulkan literatur, jurnal, *paper* dan bacaan-bacaan yang ada kaitannya dengan judul penelitian.

E. Instrumen Penelitian

Adapun instrument penelitian yang digunakan dalam penelitian ini yaitu:

a) Perangkat Keras

Perangkat keras yang digunakan untuk mengembangkan dan mengumpulkan data pada aplikasi ini adalah sebagai berikut:

- 1) Laptop Asus A43E Series dengan spesifikasi *prosesor* Intel(R) Celeron(R) CPU B815 @1.60Ghz, *32bit, Memory* 2 GB.

b) Perangkat Lunak

Adapun perangkat lunak yang digunakan dalam aplikasi ini diantaranya adalah *Delphi, XAMPP 5.5, Mysql, dan Windows 7.*

F. Teknik Pengolahan dan Analisis Data

Analisis data terbagi menjadi dua yaitu, metode analisis kuantitatif dan metode analisis kualitatif. Analisis kuantitatif ini menggunakan data statistik dan dapat dilakukan dengan cepat, sementara analisis kualitatif ini digunakan untuk data kualitatif data yang digunakannya adalah berupa catatan-catatan yang biasanya cenderung banyak dan menumpuk sehingga membutuhkan waktu yang cukup lama untuk dapat menganalisisnya secara seksama.

Dalam penelitian ini, metode yang digunakan penulis adalah metode analisis kualitatif. Analisis kualitatif adalah prosedur penelitian yang bermaksud untuk memahami fenomena tentang apa yang dialami oleh subjek penelitian misalnya perilaku, persepsi, motivasi, tindakan, dll. Secara holistic, dengan cara deskriptif dalam bentuk kata-kata dan bahasa (Moelong, 2002).

G. Metode Perancangan Aplikasi

Metode perencanaan aplikasi yang digunakan adalah *waterfall* merupakan salah satu metode dalam *SDLC*. Adapun Tahapan tahapan dari metode *waterfall* adalah sebagai berikut:

a. *Requirement Analysis*

Seluruh kebutuhan *software* harus bisa didapatkan, termasuk didalamnya kegunaan *software* yang diharapkan pengguna dan batasan *software*.

b. *System Design*

Sebelum melakukan *coding*, terlebih dahulu memberikan gambaran apa yang seharusnya dikerjakan dan bagaimana tampilannya.

c. *Implementation*

Pembuatan *software* dipecah menjadi modul-modul kecil yang nantinya akan digabungkan dalam tahap berikutnya.

d. *Integration dan Testing*

Penggabungan modul-modul yang sudah dibuat dan dilakukan pengujian.

e. *Operation dan Maintenance*

Software yang sudah jadi dijalankan serta dilakukan pemeliharaan.

H. Teknik Pengujian Sistem

Pengujian sistem merupakan proses pengeksekusian sistem perangkat lunak untuk menentukan apakah sistem perangkat lunak tersebut cocok dengan spesifikasi sistem dan berjalan dengan lingkungan yang diinginkan. Pengujian sistem sering diasosiasikan dengan pencarian *bug*, ketidak sempurnaan program, kesalahan pada baris program yang menyebabkan kegagalan pada eksekusi sistem perangkat lunak.

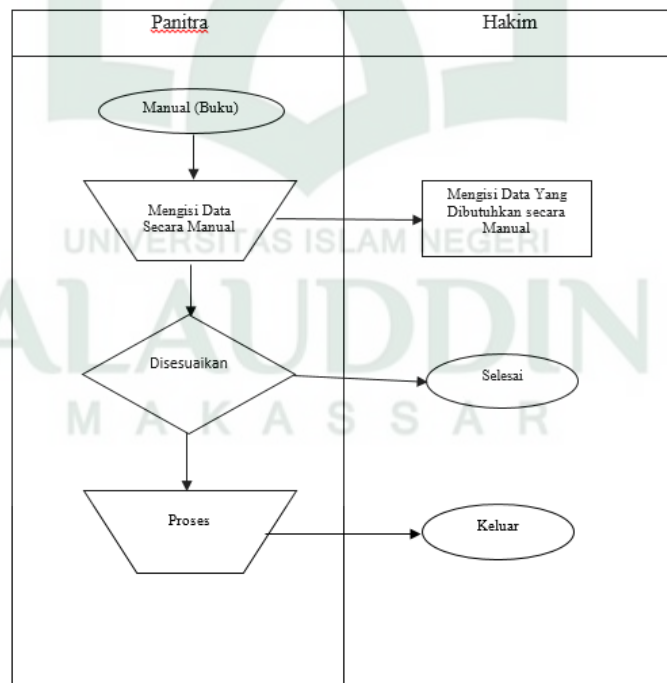
Adapun pengujian sistem yang digunakan pada tugas akhir ini adalah *BlackBox*. *BlackBox testing* yaitu menguji perangkat lunak dari segi spesifikasi fungsional tanpa menguji desain dan kode program. Pengujian dimaksudkan untuk mengetahui apakah fungsi-fungsi, masukan, dan keluaran dari perangkat lunak sesuai dengan spesifikasi yang dibutuhkan (Ariani S. dan M. Shalahuddin, 2011).

BAB IV

ANALISIS DAN PERANCANGAN SISTEM

A. Analisis Sistem yang sedang Berjalan

Analisis sistem sedang berjalan didefinisikan sebagai ipenguraian dari suatu sistem yang utuh menjadi komponennya dengan maksud untuk mengidentifikasi dan mengevaluasi permasalahan yang terjadi. Penginputan data dan laporan tidak optimal dan masih di kerjakan secara manual sehingga hasil yang di peroleh tidak akurat dan konsisten. Adapun proses pengecekan pasal pada pengadilan agama yang dilakukan dalam beberapa tahap seperti yang dapat dilihat pada *flowmap* diagram berikut :



Gambar IV-1. Flowmap Pada Sistem Yang Sedang Berjalan

B. Analisis Sistem yang diusulkan

Analisis sistem merupakan penguraian dari suatu sistem yang utuh ke dalam bagian-bagian komponennya untuk mengidentifikasi dan mengevaluasi permasalahan. Bagian analisis terdiri dari analisis masalah, analisis kebutuhan dan analisis kelemahan.

1. Analisis Masalah

Sistem pakar kesesuaian pasal dengan metode forward channing berbasis destop adalah aplikasi yang dapat membantu pengguna menyesuaikan pasal dengan mudah .

Aplikasi sistem pakar kesesuaian pasal ini dibangun memiliki cara kerja untuk menghasilkan keluaran/output kemungkinan jenis pasal yang ingin diketahui oleh pennguna. Metode penalaran yang akan dipakai adalah metode Forward Chaining dimana dimulai dari sekumpulan data menuju kesimpulan. Dalam penelusuran metode Forward Chaining ini nantinya akan menelusuri dari kasus-kasus yang terkait kemudian akan masuk pada level selanjutnya untuk menghususkan pasal-pasal yang terkait, sampai pada akhirnya mendapatkan hasil utama mengenai pasal-pasal dan ayat yang berhubungan dengan kasusnya.

2. Analisis Kebutuhan

a. Kebutuhan Antarmuka (*Interface*)

Kebutuhan-kebutuhan antarmuka untuk pembangunan aplikasi ini yaitu sebagai berikut :

- 1) Aplikasi yang dibangun akan mempunyai antarmuka yang *familiar* dan mudah digunakan bagi pengguna.
- 2) *Sliding menu* terdiri dari nama pengguna, kata sandi, dan pilihan login.
- 3) Aplikasi menampilkan menu utama sebagai interface dengan user yang terdiri dari beranda, isi-isi pasal dan ayat-ayat.

b. Kebutuhan Data

Data yang diolah aplikasi ini yaitu sebagai berikut:

- 1) Data jenis-jenis pasal-pasal dan ayat-ayat.
- 2) Data kasus-kasus yang terkait.

c. Kebutuhan Fungsional

Kebutuhan fungsional merupakan penjelasan proses fungsi yang berupa penjelasan secara terinci setiap fungsi yang digunakan untuk menyelesaikan masalah.

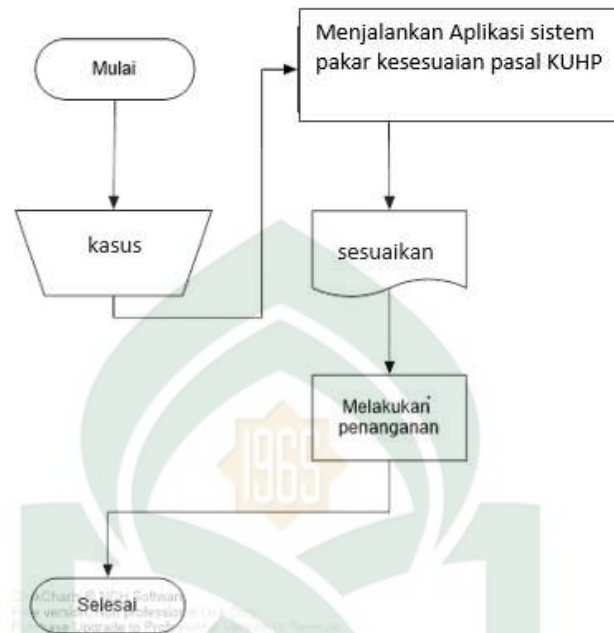
Fungsi-fungsi yang dimiliki oleh aplikasi ini adalah sebagai berikut:

- 1) Menginput kasus yang terkait dan menampilkan pasal yang terkait
- 2) Menampilkan pasal-pasal dan ayat-ayat.

3. Analisis Kelemahan

Sistem pakar dengan metode forward chaining berbasis desktop merupakan aplikasi yang berjalan pada platform Desktop yang dapat menampilkan pasal-pasal dan ayat-ayat yang berdasarkan kasus-kasus yang terkait. Metode yang digunakan dalam aplikasi ini adalah metode sistem pakar yang dimana sistem pakar berusaha mengadopsi pengetahuan para pakar dibidangnya ke dalam komputer/Aplikasi.

4. *Flowmap* Sistem Baru Yang Diusulkan



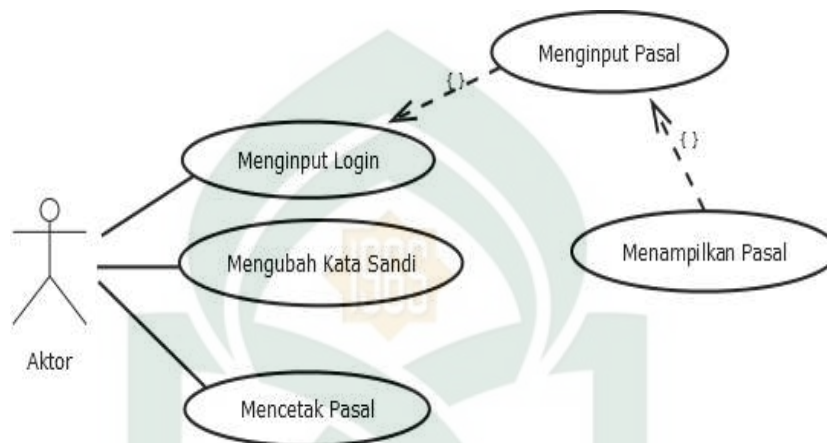
Gambar IV-2. *Flowmap* Sistem Baru Yang Diusulkan

Pada gambar IV-2 menjelaskan tahap-tahap proses untuk melakukan kesesuaian pasal terhadap kasus-kasus yang terkait. Pertama hakim menjalankan aplikasi sistem pakar cek kasus kemudian masuk pada proses kesesuaian, dimana user menginput kasus yang terkait. Selanjutnya sistem akan menampilkan pasal-pasal dan ayat-ayat berdasarkan kasus yang terkait.

Perbedaan dari proses sistem yang sedang berjalan adalah hakim lebih mudah menyesuaikan dan mencari pasal-pasal terhadap kasus-kasus yang diajukan di pengadilan agama.

1. Use Case Diagram

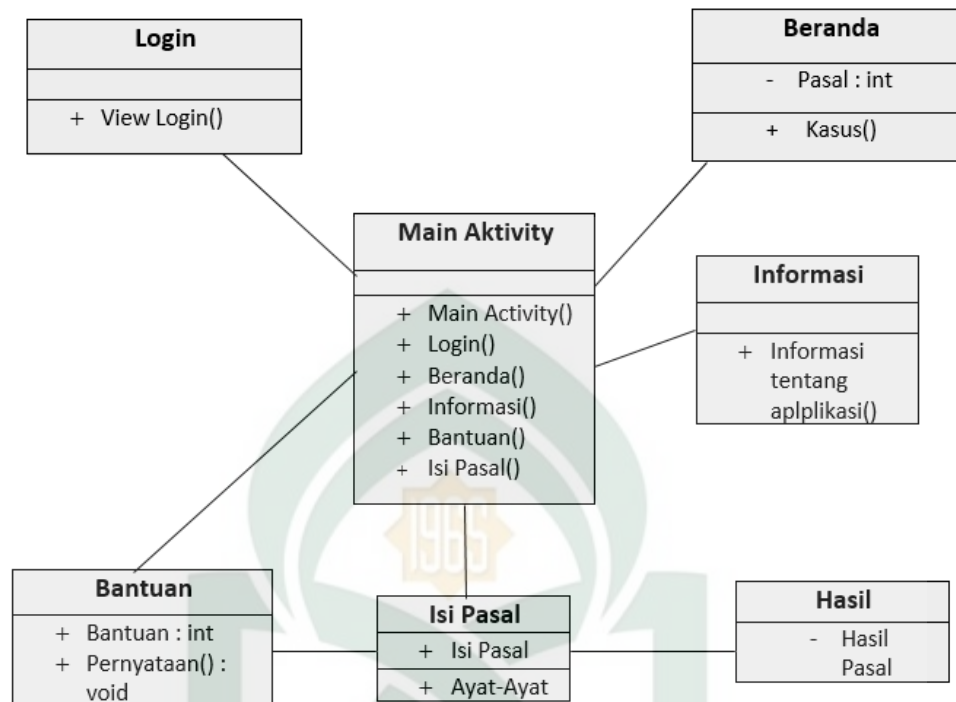
Use case diagram merupakan gambaran skenario dari interaksi antara pengguna dengan sistem. *Use case diagram* menggambarkan hubungan antara aktor dan kegiatan yang dapat dilakukannya terhadap aplikasi.



Gambar IV-3. Use Case Diagram

2. Class Diagram

Class Diagram merupakan diagram yang menggambarkan struktur sistem dari segi pendefinisian kelas-kelas yang akan dibuat untuk membangun sistem.

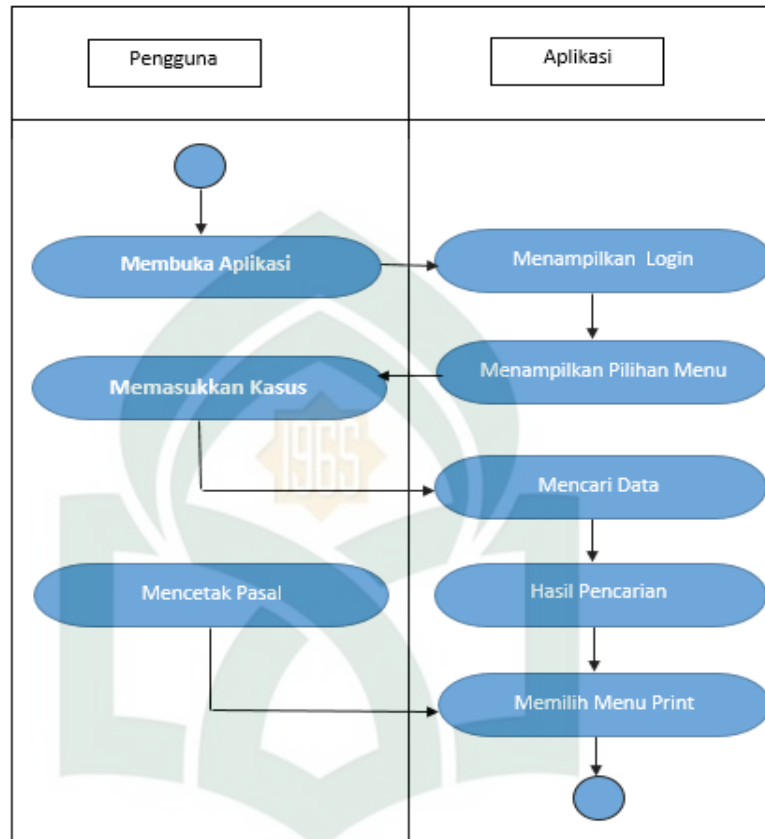


Gambar IV-4. Class Diagram

3. Activity Diagram

Activity Diagram adalah representasi grafis dari seluruh tahapan alur kerja yang mengandung aktivitas, pilihan tindakan, perulangan dan hasil dari aktivitas tersebut. Diagram ini dapat digunakan untuk menjelaskan proses bisnis dan alur kerja operasional secara langkah demi langkah dari komponen suatu sistem. Adapun *activity diagram* dari sistem ini adalah sebagai berikut :

a. *Activity Diagram Membuka Sliding Menu Aplikasi*

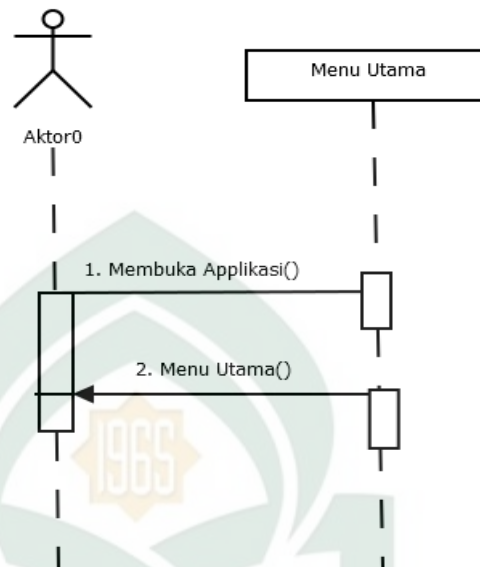


Gambar IV-5. Activity Diagram Sliding Menu Aplikasi

4. Sequence Diagram

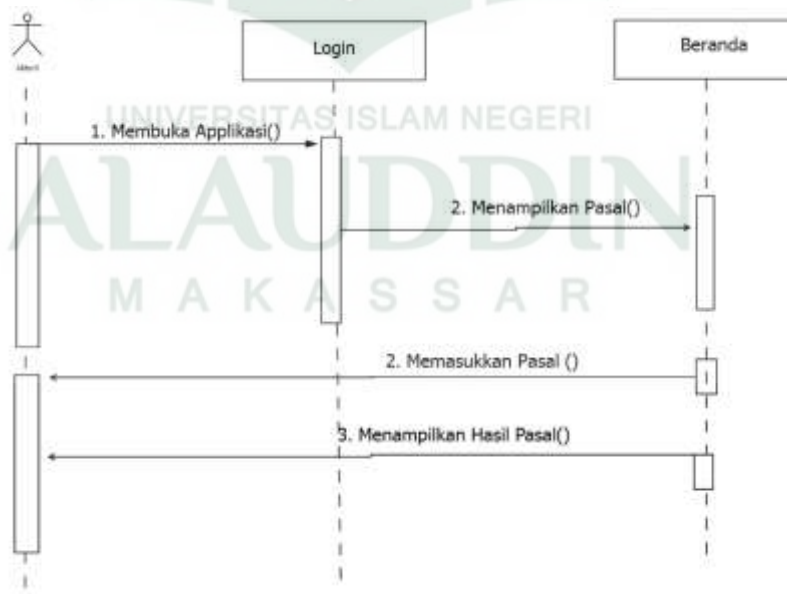
Sequence diagram menggambarkan interaksi antar objek di dalam dan di sekitar sistem berupa *message* terhadap waktu. Pembuatan *sequence diagram* bertujuan agar perancangan aplikasi lebih mudah dan terarah. Interaksi-interaksi yang terjadi dalam aplikasi adalah :

a. *Sequence Diagram* Menu Utama



Gambar IV-6. *Sequence Diagram* Menu Utama

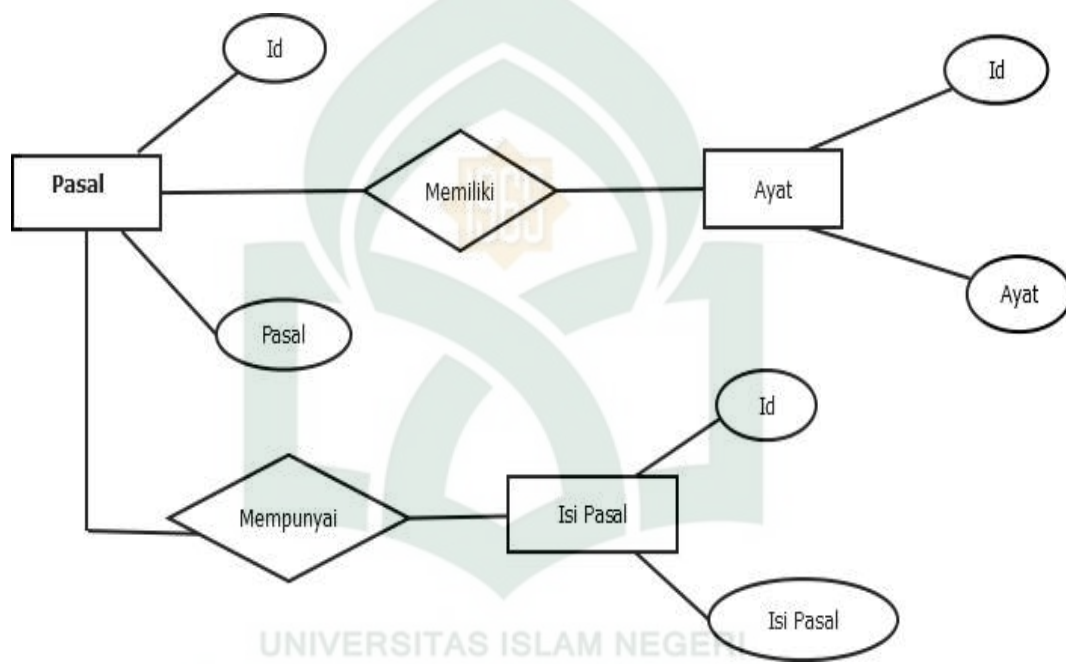
b. *Sequence Diagram* Pasal



Gambar IV-7. *Sequence Diagram* Kesesuaian Pasal

5. *Entity Relationship Diagram (ERD)*

Entity Relationship Diagram ialah suatu diagram yang digunakan untuk merancang suatu basis data, dipergunakan untuk memperlihatkan hubungan atau relasi antar entitas atau objek yang terlihat beserta atributnya.



Gambar IV-8. *Entity Relationship Diagram*

6. Perancangan Tabel

Penggunaan *database* dalam aplikasi ini yaitu untuk menampung data tentang kesesuaian pasal, dan isi pasal-pasalnya. Berikut rincian tabel yang digunakan dalam aplikasi ini :

a. Tabel Pasal

Tabel IV-1. Struktur Tabel Pasal

No	Nama Field	Tipe Data	Keterangan
1.	Id	Int	<i>Primary Key, Auto Increment</i>
2.	Pasal	Text	

b. Tabel Pasal

Tabel IV-2. Struktur Tabel Pasal

No	Nama Field	Tipe Data	Keterangan
1.	Id	Int	<i>Primary Key, Auto Increment</i>
2.	pasal	Text	

c. Tabel Isi Pasal

Tabel IV-3. Struktur Tabel Ayat

No	Nama Field	Tipe Data	Keterangan
1.	Id	Int	<i>Primary Key, Auto Increment</i>
2.	Isi ayat	Text	

d. Tabel Ketentuan

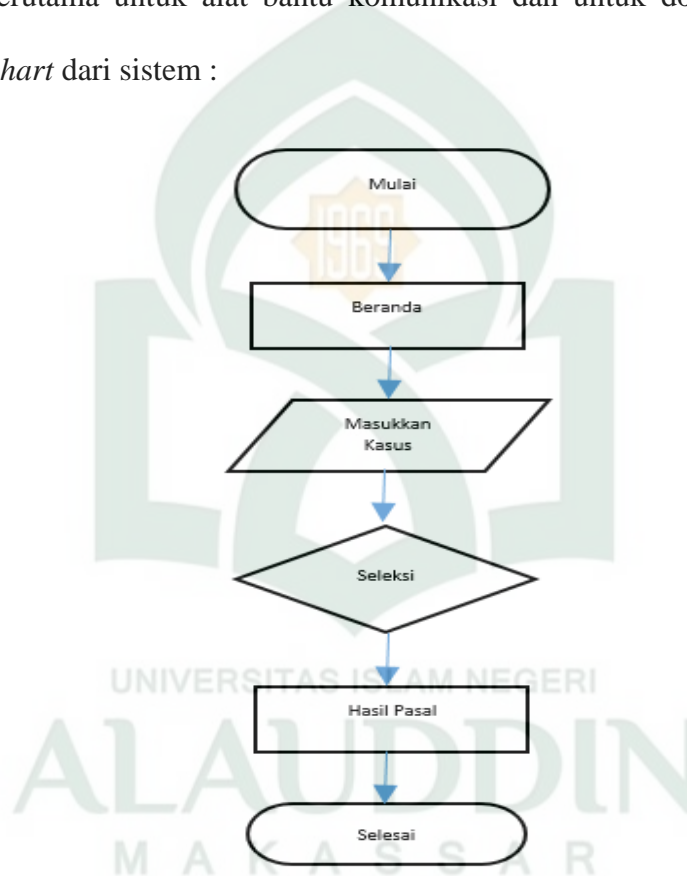
Tabel IV-4. Struktur Tabel Ketentuan

No	Nama Field	Tipe Data	Keterangan
1.	Id	Int	<i>Primary Key, Auto Increment</i>
2.	Ketentuan	Text	

7. *Flowchart* (Alur Program)

Flowchart atau Bagan alir adalah bagan (*chart*) yang menunjukkan alir (*flow*)

di dalam program atau prosedur sistem secara logika. Bagan alir (*flowchart*) digunakan terutama untuk alat bantu komunikasi dan untuk dokumentasi. Berikut adalah *flowchart* dari sistem :



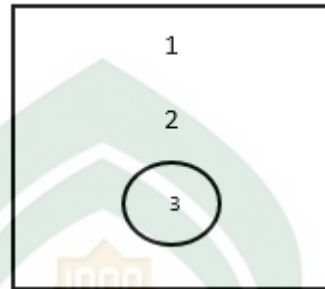
Gambar IV-9. *Flowchart* (Alur Program)

8. Perancangan Antarmuka (*Interface*)

Perancangan antarmuka (*interface*) merupakan bagian penting dalam perancangan aplikasi, karena berhubungan dengan tampilan dan interaksi pengguna

dengan aplikasi. Adapun perancangan antarmuka pada aplikasi ini yaitu sebagai berikut:

a. Perancangan Antarmuka *Login*



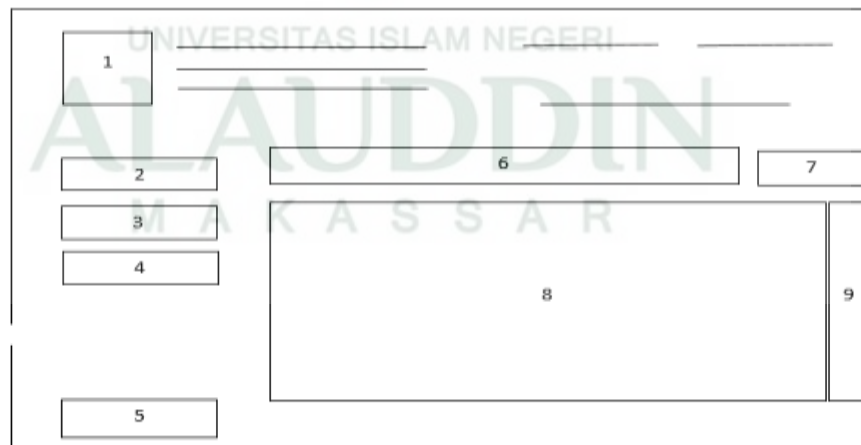
Gambar IV-10. Desain Antarmuka *Login*

Keterangan Gambar :

1) Login

Akan dibuat dengan berisikan login aplikasi.

b. Perancangan Antarmuka *Beranda*



Gambar IV-11. Desain Antarmuka *Beranda*

Keterangan Gambar :

- 1) Akan diisi dengan icon dan teks nama aplikasi.
- 2) Akan diisi button Beranda
- 3) Akan diisi button Ubah Kata Sandi
- 4) Akan diisi button Cetak UU KUHP
- 5) Akan diisi button Keluar
- 6) Akan diisi dengan kolom untuk memasukkan kasus yang terkait
- 7) Akan diisi button cari data
- 8) Akan diisi Isi pasal-pasal
- 9) Akan diisi button cursor

BAB V

IMPLEMENTASI DAN PENGUJIAN SISTEM

A. Implementasi Sistem

Implementasi merupakan tahap akhir dalam pembangunan sistem, yang di mana pada tahap ini sistem akan diimplementasikan. Adapun hasil dari implementasi sistem yaitu sbeagai berikut.

1. Antarmuka

a) Antarmuka Login

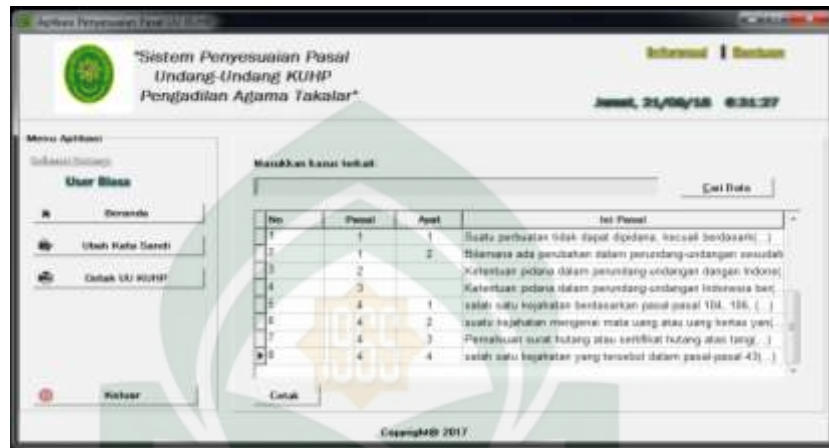
Antarmuka *login* akan menampilkan gambar penginputan *login*.



Gambar V.1. Antarmuka Login

b) *Antarmuka Menu Beranda*

Antarmuka menu beranda akan muncul ketika antarmuka *login* telah selesai diinput. Berikut gambar dari antarmuka menu *beranda*.



Gambar V.2. Antarmuka Menu Beranda

c) *Antarmuka item Beranda*

Antarmuka menu utama terdiri item menu *beranda*, *ubah kata sandi*, *cetak UU KUHP*, *keluar*, dan *isi pasal dan ayat*.



Gambar V.3. Antarmuka Item Beranda

d) *Antarmuka Kesesuaian Pasal*

Antarmuka ini berisikan tentang pasal-pasal yang berkaitan dengan kasus-kasus yang terkait .



Gambar V.4 Antarmuka Kesesuaian Pasal

e) *Antarmuka Cetak Pasal*

Antarmuka cetak ini berisikan tentang pasal yang akan dicetak sesuai dengan kasus yang terkait.



Gambar V.5 Antarmuka Cetak Pasal

B. Hasil Pengujian

Pengujian sistem merupakan proses pengekseskuan sistem perangkat lunak untuk menentukan apakah sistem tersebut cocok dengan spesifikasi sistem dan berjalan dilingkungan yang diinginkan. Pengujian sistem sering diasosiasikan dengan pencairan *bug*, ketidaksempurnaan program, kesalahan pada program yang menyebabkan kegagalan pada eksekusi sistem perangkat lunak.

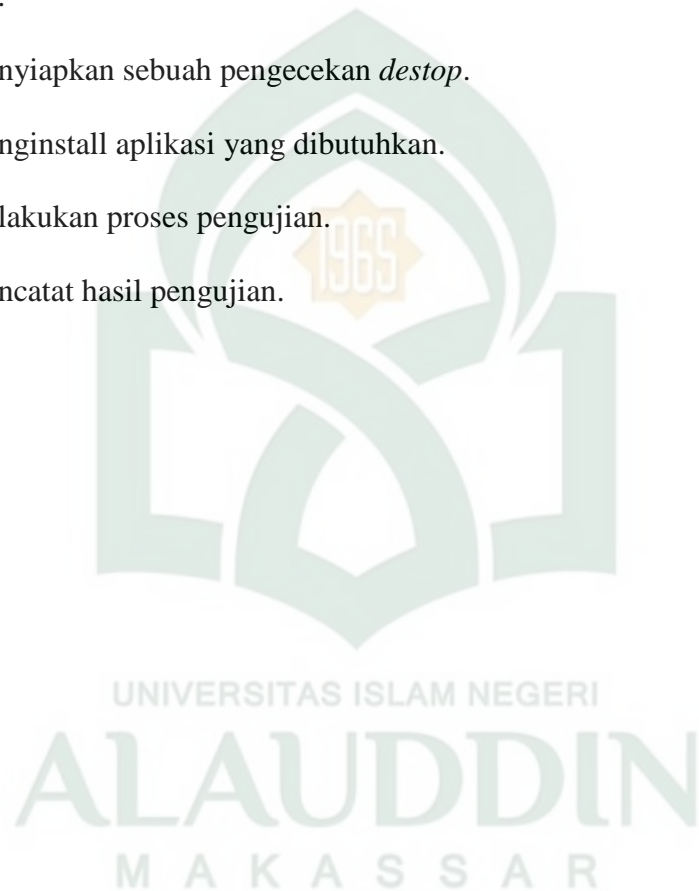
Pengujian dilakukan dengan menguji setiap proses dan kemungkinan kesalahan yang terjadi untuk setiap proses. Adapun pengujian sistem yang digunakan adalah *black box*. Pengujian *black box* yaitu menguji perangkat lunak dari segi spesifikasi fungsional tanpa menguji desain dan kode program. Pengujian

dimaksudkan untuk mengetahui apakah fungsi-fungsi masukan dan keluaran dari perangkat lunak sesuai dengan spesifikasi yang dibutuhkan.

1. Peosedur Pengujian

Persiapan yang dibutuhkan dalam melakukan pengujian adalah sebagai berikut :

1. Menyiapkan sebuah pengecekan *desktop*.
2. Menginstall aplikasi yang dibutuhkan.
3. Melakukan proses pengujian.
4. Mencatat hasil pengujian.



BAB VI

KESIMPULAN

A. Kesimpulan

Dari pembahasan yang telah dijelaskan pada bab-bab sebelumnya, dapat ditarik kesimpulan sebagai berikut:

1. Aplikasi ini memberikan kemudahan dalam penggunaan serta dapat digunakan dimana pun.
2. Aplikasi ini merupakan aplikasi berbasis dekstop yang dapat dengan mudah menyesuaikan pasal dengan cepat
3. Aplikasi sistem pakar ini menggunakan metode *forward Chaining* dalam menentukan kesimpulan.

B. Saran

Aplikasi Sistem Pakar Kesesuaian pasalini masih jauh dari kesempurnaan.

Adapun saran untuk aplikasi ini :

1. Untuk mendapatkan hasil yang maksimal user bisa langsung membuka buku pasal.
2. Diharapkan aplikasi dapat melakukan kontrol secara berkala kepada user.

DAFTAR PUSTAKA

- ArtiKata. “*Apa Arti Kata Pasal*” dari situs resmi ArtiKata.com.
<http://artikata.com/arti-343886-pasal.html>(20 Februari 2016)
- Departemen Agama R.I. *Al-Qur’an Al-Karim Dan Terjemahannya Ke Dalam Bahasa Indonesia*, Jakarta : Yayasan Penyelenggara Penerjemah Al-Qur’an , 2004.
- Dialekrika Mahasantri. “*Pengertian Undang-Undang*” situs *dialektika.net*.
<https://matakedip1315.wordpress.com/2014/02/06pengertian-undang-undang/> (20 Februari 2016).
- Hayuningrat, Kartika Jendra. “*Aplikasi Sistem Pakar Dalam Penentuan Tindakan Pidana Terhadap Nyawa Dan tubuh Orang Berbasis Aturan*”. situs *digilib.stikom.edu* Tesis Sistem Informasi STIKOM Surabaya. 2010.
<http://digilib.stikom.edu./detil.php?id=879> (20 Februari 2016).
- Linawidia. “*Pengertian Delphi*”.<https://linaswidia.wordpress.com/2011/09/18/pengertian-delphi/> (13 Maret 2016).
- Nurrofi’ah, Siti. “*Sistem Pakar Kitab Undang-Undang Hukum Pidana Terhadap Kriminalitas (Studi Kasus: Sat Reskrim Polres Metro Jakarta Selatan)*”. Skripsi. Jakarta: Fakultas Sastra dan Teknologi UIN Syarif Hidayatullah, 2011.
<http://repository.uinjkt.ac.id/dspace/handle/123456789/5565>
(20Februari 2016)

Pengertian Arti Definisi. “*Pengertian Hukum Perdata*”.

<http://www.pengertianartidefinisi.com/pengertian-hukum-perdata-dan-pidana/> (20 Februari 2016).

Pengertian Perdata. “*Penegrtian Hukum Perdata Menurut Para Ahli*” situs tesishukum.com Tesis Hukum Juni 2014.

<http://tesishukum.com/pengertian-hukum-perdata-menurut-para-ahli/>

(13 Maret 2016). “*Perancangan Sistem Pakar Untuk*

Pembagian Waris Menurut Humkum Islam (Fara'id)”

Setiawan, Ridwan dkk. *situs journal sttgarut.ac.id Jurnal Algoritma Sekolah*

Tinggi Teknologi Garut. Vol 9

2012. <http://www.jurnal.sttgarut.ac.id/index.php/algoritma/article/view/2>

(20 Februari 2016)

Simanjuntak, Hakim. “*Pengertian Sistem*”.

<http://pubon.blogspot.co.id/2013/02/pengertian-sistem-aplikasi.html> (20 Februari 2016).

Syafiie. Inu Kencana dkk. “*Definisi Sistem Menurut Para Ahli*”. *situs maribelajarbk.web.id. Sistem Politik Indonesia. Bandung. 2006.*

<http://pubon.blogspot.co.id/2013/02/pengertian-sistem-aplikasi.htm>

(13Maret 2016)

Wikipedia. “*Pakar*” *Situs resmi Wikipedia Ensiklopedia Bebas.*

<http://id.wikipedia.org/wiki/Pakar> (20Februari 2016).

Wikipedia. “*KUHP*” situs resmi Wikipedia Ensiklopedia Bebas.

https://id.wikipedia.org/wiki/Kitab_Undang-undang_Hukum_Pidana/ (20 Februari 2016).

Wikipedia. “MySQL” Situs resmi Wikipedia Ensiklopedia Bebas.

<https://id.wikipedia.org/wiki/MySQL> (18 Maret 2016).



RIWAYAT HIDUP PENULIS



Emira Ibrahim L, lahir di Ujung Pandang pada tanggal 21 September 1992, putri dari pasangan bahagia (Alm) Drs. Ibrahim Halim, M.Pd dan Dra. Kartini Suang dan merupakan anak keempat dari empat bersaudara. Memulai bangku sekolah pada tahun 1997 di TK Teratai Makassar, dan melanjutkan ke tingkat sekolah dasar pada tahun 1999 di SDN Komp. Ikip Makassar, kemudian melanjutkan ke tingkat sekolah menengah pertama pada tahun 2005 di SMPN 6 Makassar, kemudian melanjutkan ke pendidikan di SMAN pada tahun 2008 di SMAN 1 Makassar.

Setelah lulus SMAN 1 Makassar pada tahun 2011 saya menyanggah status mahasiswi di salah satu perguruan tinggi terkemuka di kota Makassar yaitu Universitas Islam Negri (UIN) Alauddin Makassar di fakultas Sains dan Teknologi tepatnya Jurusan Teknik Informatika. Dalam kurung waktu kurang lebih 6 tahun lamanya akhirnya bisa menyanggah gelar Sarjana Komputer (S.Kom) dengan mengangkat judul Sistem Pakar Kesesuaian Pasal UU KUHP Dengan Kasus Perdata Yang Diajukan Pada Pengadilan Agama Takalar.