

**PENGARUH SMARTPUNKTUR TERHADAP KUALITAS TIDUR
ANAK HOSPITALISASI USIA PRASEKOLAH**



**Diajukan untuk Memenuhi Salah Satu Syarat Meraih Gelar Sarjana
Keperawatan pada Fakultas Kedokteran dan Ilmu Kesehatan
UIN Alauddin Makassar**

Oleh :

SYAMSUL RIZAL

NIM : 70300112011

**PROGRAM STUDI S1 KEPERAWATAN
FAKULTAS KEDOKTERAN DAN ILMU KESEHATAN
UNIVERSITAS ISLAM NEGERI ALAUDDIN MAKASSAR**

2016

PERNYATAAN KEASLIAN SKRIPSI

Dengan penuh kesadaran, penyusun yang bertanda tangan di bawah ini menyatakan bahwa skripsi ini benar adalah hasil karya penyusun sendiri. Jika di kemudian hari terbukti bahwa ini merupakan duplikat, tiruan, plagiat atau di buat oleh orang lain, sebagian atau seluruhnya, maka skripsi dan gelar yang diperoleh karenanya batal demi hukum.

Makassar, 29 Maret 2016

Penyusun



PENGESAHAN SKRIPSI

Skripsi yang berjudul, “Pengaruh Smartpunktur Terhadap Kualitas Tidur Anak Hospitalisasi Usia Prasekolah” yang disusun oleh Syamsul Rizal, NIM: 70300112011, Mahasiswa Jurusan Keperawatan pada Fakultas Kedokteran dan Ilmu Kesehatan UIN Alauddin Makassar, telah diuji dan dipertahankan dalam sidang *Munaqasyah* yang diselenggarakan pada hari Selasa, tanggal 29 Maret 2016 M, dinyatakan telah dapat diterima sebagai salah satu syarat untuk memperoleh gelar Sarjana dalam Ilmu Kesehatan, Jurusan Keperawatan.

Makassar, 29 Maret 2016 M

DEWAN PENGUJI:

Ketua : Dr. dr. H. Andi Armyn Nurdin., M.Sc (.....)

Sekretaris : Dr. Mukhtar Lutfi, M.Pd (.....)

Munaqisy I : Risnah, SKM., S.Kep., Ns., M.Kes (.....)

Munaqisy II : Drs, H. Syamsul Bahri M.Si (.....)

Pembimbing I : Arbiansih, S.Kep., Ns., M.Kes (.....)

Pembimbing II: Huriati S.Kep., Ns., M.Kes (.....)

Diketahui oleh:
Dekan Fakultas Kedokteran dan Ilmu Kesehatan
UIN Alauddin Makassar

Dr. dr. H. Andi Armyn Nurdin, M.Sc
NIP: 19520811 198203 1 001

KATA PENGANTAR



Tiada kalimat yang paling pantas penyusun panjatkan selain puji syukur kehadirat Allah swt. yang telah melimpahkan rahmat dan karunia-Nya yang tak terhingga sehingga penyusun masih diberi kesempatan dan nikmat kesehatan untuk menyelesaikan suatu hasil karya berupa skripsi yang berjudul “Pengaruh Smartpunktur Terhadap Kualitas Tidur Anak Hospitalisasi Usia Prasekolah”. Penelitian serta penulisan skripsi ini sebagai salah satu persyaratan untuk mencapai gelar Sarjana Keperawatan pada Jurusan Keperawatan Fakultas Kedokteran dan Ilmu Kesehatan Universitas Islam Negeri (UIN) Alauddin Makassar. Shalawat dan salam senantiasa tercurahkan kepada baginda Rasulullah Muhammad saw. sebagai rahmat lil alamin dan para sahabat, yang telah berjuang untuk menyempurnakan akhlak manusia di atas bumi ini.

Dalam penyusunan skripsi ini, penyusun telah banyak dibantu oleh berbagai pihak. Segala kerendahan hati penyusun menghaturkan terima kasih, dan penghargaan yang setinggi-tingginya kepada kedua orang tuaku yang tercinta terkasih dan tersayang, Bapak **Patahuddin** & Ibu **Kamliati** atas kasih sayang, doa, bimbingan, semangat dan bantuan moril maupun materilnya. Adik-adik kandungku yang tersayang **Hasma Wahyuni**, **Taufiqul Hidayat**, **Yusril Ramadhan** dan **Ramona Nur Resky** atas kebersamaan selama ini yang menjadi motivasi, do'a dan semangat bagi penulis untuk menjadi lebih baik dan segenap keluarga besar yang telah memberikan kasih sayang, arahan serta nasehatnya dalam menghadapi tantangan dan rintangan selama melakukan penyelesaian studi sehingga penyusun dapat meraih gelar Sarjana Keperawatan.

Terimakasih yang sebesar-besarnya kepada Ibu **Arbianingsih, S.Kep., Ns., M.Kes** selaku Pembimbing I dan Ibu **Huriati, S.Kep., Ns., M.Kes** selaku Pembimbing II yang dengan sabar, tulus dan ikhlas meluangkan waktu, tenaga, dan pikiran memberikan bimbingan, motivasi, arahan, dan saran-saran yang sangat berharga kepada penulis selama menyusun skripsi. Ucapan terimakasih yang sebesar-besarnya tak lupa pula saya sampaikan kepada Ibu **Risnah, SKM., S.Kep., Ns., M.Kes** selaku Penguji I dan Bapak **Drs. H. Syamsul Bahri, M.SI**

selaku Penguji II yang telah memberikan masukan berupa kritik dan saran yang sangat membangun kepada penulis dalam menyelesaikan skripsi. Dan terkhusus kepada para responden yang telah meluangkan waktu dan bersedia terlibat dalam penelitian ini maka dari itu penulis menghaturkan rasa terimakasih dan penghargaan yang sebesar-besarnya.

Demikian pula ucapan terima kasih yang tulus, rasa hormat dan penghargaan yang tidak terhingga, kepada :

1. Rektor UIN Alauddin Makassar **Prof. Dr. H. Musafir Pababbari M.Si** beserta seluruh jajarannya.
2. Dekan Fakultas kedokteran dan Ilmu Kesehatan UIN Alauddin Makassar **Dr.dr. H. Andi Armyn Nurdin.,M.Sc**, wakil dekan, dan seluruh staf termasuk staf akademik yang mengatur pengurusan surat dan pengumpulan berkas serta memberikan bantuan yang berarti kepada penyusun selama mengikuti pendidikan di Fakultas Kedokteran dan Ilmu Kesehatan UIN Alauddin Makassar.
3. Bapak **Dr. Muh. Anwar Hafid S.Kep., Ns., M.Kes** selaku ketua Program Studi Ilmu Keperawatan dan Ibu **Patima S.Kep., Ns., M.Kep** sebagai sekretaris Prodi Keperawatan dan dosen pengajar mata kuliah yang telah memberikan ilmu yang bermanfaat selama penyusun menempuh bangku kuliah di Prodi Keperawatan UIN Alauddin Makassar serta seluruh staf Prodi Keperawatan yang telah banyak membantu dalam proses administrasi dalam rangka penyusunan skripsi ini.
4. Terspesial saudari Dwi Rachmat Kumalasari yang selalu memberikan motivasi, arahan dan mendampingi penulis selama penulisan skripsi ini.
5. Sahabat seperjuanganku, Ahmad rian arsal, Harmina, Kurnia Rahma Syarif, Rahmi Suryana Amar dan Musrivah yang telah memberikan begitu banyak inspirasi dan motivasi.
6. Rekan-rekan Mahasiswa Program Studi Keperawatan angkatan 2012 atas kebersamaannya selama ini, baik suka maupun duka selama menjalani perkuliahan hingga selesai.

7. Serta semua pihak yang tidak dapat penulis sebutkan satu persatu yang telah membantu dalam penulisan skripsi ini.

Tidak ada sesuatu terwujud yang dapat penulis berikan, kecuali dalam bentuk harapan, doa dan menyerahkan segalanya hanya kepada Allah swt. Semoga segala amal ibadah serta niat yang ikhlas untuk membantu akan mendapatkan balasan yang setimpal dari-Nya.

Penyusun menyadari sepenuhnya bahwa tentu ada kelemahan dan kekurangan dalam skripsi ini, baik dalam hal sistematika, pola penyampaian, bahasa, materi dan sebagai akumulasi pengalaman penyusun dalam membaca, mengamati, mendengar dan berbicara isi skripsi ini masih jauh dari kesempurnaan. Oleh karena itu, dari segenap pembaca, penyusun mengharapkan kritik dan saran untuk lebih meningkatkan mutu penulisan selanjutnya.

Wassalamu Alaikum Warahmatullahi Wabarakatuh

UNIVERSITAS ISLAM NEGERI
ALA UDDIN
M A K A S S A R
Samata , Maret 2016
Penyusun
Syamsul Rizal

DAFTAR ISI

HALAMAN JUDUL	i
PERNYATAAN KEASLIAN SKRIPSI	ii
PENGESAHAN SKRIPSI	iii
KATA PENGANTAR	iv
DAFTAR ISI	vii
DAFTAR TABEL	ix
DAFTAR GAMBAR	x
DAFTAR BAGAN	xi
DAFTAR SKEMA	xii
DAFTAR LAMPIRAN	xiii
ABSTRAK	xiv
BAB I PENDAHULUAN	
A. Latar Belakang	1
B. Rumusan Masalah	5
C. Hipotesis	5
D. Defenisi Operasional dan Kriteria Objektif	5
E. Tujuan Penelitian	6
F. Manfaat Penelitian	7
G. Kajian Pustaka	7
BAB II TINJAUAN PUSTAKA	
A. Konsep Tidur.....	11
B. Konsep Hospitalisasi	23
C. Konsep Smartpunktur	25
D. Kerangka Konsep	30
E. Kerangka Kerja	31

BAB III METODOLOGI PENELITIAN

A. Desain Penelitian.....	32
B. Lokasi dan Waktu Penelitian	32
C. Populasi dan Sampel	33
D. Teknik Pengambilan Sampel	34
E. Pengumpulan Data	35
F. Instrumen Penelitian.....	35
G. Pengolahan Data.....	37
H. Analisis Data	38
I. Etika Penelitian	38

BAB IV HASIL DAN PEMBAHASAN

A. Profil RSUD Labuang Baji Makassar	42
B. Hasil Penelitian	43
C. Pembahasan	47
D. Keterbatasan Penelitian.....	60

BAB V PENUTUP

A. Kesimpulan	61
B. Saran	62

DAFTAR PUSTAKA	63
-----------------------------	-----------

LAMPIRAN

DAFTAR TABEL

Nomor Tabel	Halaman
Tabel 1.1 Defenisi Operasional dan Kriteria Objektif	6
Tabel 1.2 Kajian Pustaka	10
Tabel 3.1 Desain Penelitian	32
Tabel 4.1 Karakteristik Responden	44
Tabel 4.2 Distribusi Kualitas Tidur	46
Tabel 4.3 Uji Normalitas	46
Tabel 4.4 Hasil Uji Perbandingan Kualitas Tidur	47



DAFTAR GAMBAR

Nomor Gambar	Halaman
Gambar 2.1 Lokasi Titik Smartpunktur	29



DAFTAR BAGAN

Nomor Bagan	Halaman
Bagan 2.1 Kerangka Konsep	30
Bagan 2.2 Kerangka Kerja	31



DAFTAR SKEMA

Nomor Skema	Halaman
Skema 2.1 Tahapan Tidur	17



DAFTAR LAMPIRAN

- Lampiran I Standar Operasional Prosedur (SOP) Smartpunktur
- Lampiran II Naskah Penjelasan (Lembar Informed Consent)
- Lampiran III Lembar Persetujuan Menjadi Responden
- Lampiran IV Kuesioner Penelitian
- Lampiran V Dokumentasi Penelitian
- Lampiran VI Master Tabel
- Lampiran VII Uji SPSS
- Lampiran VIII Surat Isin Penelitian



Abstrak

Nama : Syamsul Rizal

Nim : 70300112011

Judul : Pengaruh Smartpunktur Terhadap Kualitas Tidur Anak Hospitalisasi Usia Prasekolah

Anak usia prasekolah (3-6 tahun) membutuhkan tidur kurang lebih 11 jam sehari sebagai kebutuhan untuk pertumbuhan dan perkembangan anak. Namun tidak semua anak usia prasekolah mampu memenuhi kebutuhan istirahat dan tidur tersebut, terutama ketika anak mengalami hospitalisasi. Dalam dunia kesehatan yang berasal dari pengobatan China dikenal salah satu bentuk terapi pijat yang dapat membuat otak berkembang lebih baik, meningkatkan kerja otak, dan membuat tidur lebih nyenyak atau meningkatkan kualitas tidur yang disebut dengan smartpunktur. Tujuan penelitian ini adalah mengetahui pengaruh smartpunktur terhadap kualitas tidur anak hospitalisasi usia prasekolah.

Pre-Eksperimental design dengan rancangan *one group pre-test post-test*. Tempat penelitian di ruang perawatan anak Baji Minasa RSUD Labuang Baji Makassar yang dilaksanakan pada 15 sampai 28 Februari 2016. Analisa data menggunakan uji statistik *Uji Wilcoxon Test*. Pengumpulan sampel menggunakan metode *Accidental Sampling*, diperoleh jumlah responden 16 orang.

Hasil pengolahan data dengan menggunakan uji *Wilcoxon Test* pada pre test dan post-test didapatkan nilai *p value* sebesar 0,000 atau $p < 0,05$ yang berarti terdapat perbedaan bermakna kualitas tidur pre-test dan post-test setelah dilakukan smartpunktur. Jadi dapat disimpulkan bahwa smartpunktur efektif terhadap peningkatan kualitas tidur anak hospitalisasi usia prasekolah di RSUD Labuang Baji Makassar. Terapi ini dapat menjadi salah satu alternatif bagi seseorang yang mengalami gangguan tidur dan dapat dijadikan dasar untuk penelitian selanjutnya dengan subjek penelitian yang berbeda, jumlah sampel yang lebih besar, waktu penelitian yang lebih lama, dan dengan desain yang berbeda.

Kata Kunci: Smartpunktur, Kualitas Tidur, Anak Hospitalisasi

BAB I

PENDAHULUAN

A. Latar Belakang

Hospitalisasi merupakan cara yang efektif untuk penyembuhan anak sakit. Bagi anak hospitalisasi merupakan suatu pengalaman yang mengancam, kesepian dan membingungkan sehingga anak bisa mengalami stress. Hospitalisasi merupakan *stressor* yang besar harus dihadapi setiap orang, khususnya pada anak karena lingkungan yang asing, kebiasaan yang berbeda atau perpisahan dengan keluarga (Aizah, 2014).

Anak yang tidak terbiasa dengan kondisi di rumah sakit akan banyak mengalami kesulitan dalam proses penyembuhan tersebut. Lingkungan rumah sakit dapat menyebabkan stress dan kecemasan pada anak terutama pada tingkah laku anak. Pada anak yang dirawat di rumah sakit akan muncul tantangan-tantangan yang harus dihadapinya seperti perpisahan, penyesuaian dengan lingkungan yang asing baginya dan tenaga kesehatan yang menanganinya, pergaulan dengan anak-anak yang sakit serta pengalaman mengikuti terapi yang menyakitkan (Wong, 2008).

Hospitalisasi akan membawa beberapa perubahan psikis pada anak. Keadaan stres yang dialami anak akan menimbulkan reaksi tubuh dalam menghantarkan rangsangan keatas melalui batang otak dan akhirnya menuju puncak median hipotalamus. Selanjutnya hipotalamus akan merangsang kelenjar hipofisis anterior melepaskan *Adrenocorticotropic hormone* (ACTH) yang berperan dalam pelepasan kortisol secara cepat. Pelepasan kortisol menyebabkan

rangsangan susunan saraf pusat otak yang berakibat tubuh menjadi waspada dan sulit tidur (Guyton dan Hall, 2007).

Menurut survey *American National Sleep Foundation* (2006) dalam Frost (2009) menyatakan bahwa selama menjalani hospitalisasi anak-anak mereka mengalami masalah tidur setiap malam dikeluhkan oleh orang tua anak sebanyak 40% dan sebanyak 64% mengatakan bahwa bayi dan anak usia prasekolah mereka sulit tidur sedikitnya beberapa kali dalam satu minggu sehingga mereka tidak dapat mencapai kuota tidur seperti yang direkomendasikan dalam hal ini pemenuhan tidur anak adalah ± 12 jam. Disamping itu, 25% orang tua dan perawat anak yang disurvei mengatakan bahwa bayi, batita, dan anak usia prasekolah mereka tampak mengantuk atau lelah pada siang hari serta 34% orang tua percaya bahwa pola tidur seorang anak bisa mengganggu kesehatan dan mengganggu seluruh keluarga.

Populasi anak yang dirawat di rumah sakit mengalami peningkatan dan prevalensi gangguan tidur setiap tahun juga cenderung meningkat sesuai dengan peningkatan usia dan berbagai penyebabnya. Di Beijing, China didapatkan prevalensi gangguan tidur pada anak usia 2-6 tahun sebesar 23,5%. Di Indonesia, tingkat prevalensi gangguan tidur pada anak sebesar 44,2%. Hal ini selaras dengan penelitian yang dilakukan oleh Yuniartini (2013) di RSUP Sanglah Denpasar dari 15 orang tua didapatkan 11 orang tua yang mengeluh anaknya yang berusia prasekolah mengalami gangguan pemenuhan kebutuhan tidur selama masa perawatan di rumah sakit.

Menurut Potter & Perry (2005) kebutuhan dasar manusia merupakan sesuatu yang harus dipenuhi untuk meningkatkan derajat kesehatan. Kesehatan fisik dan emosional bergantung pada kemampuan untuk memenuhi kebutuhan dasar. Salah satu kebutuhan dasar tersebut adalah kebutuhan tidur. Kebutuhan untuk tidur dan beristirahat penting dalam kualitas hidup setiap manusia.

Tidur merupakan proses yang diperlukan manusia untuk pembentukan sel-sel tubuh yang baru, perbaikan sel-sel yang rusak (*natural healing mechanism*), memberi waktu organ tubuh untuk beristirahat maupun untuk menjaga keseimbangan metabolisme dan biokimia tubuh. Energi tubuh juga dipertahankan ketika tidur serta tulang dan otot menjadi tenang (Sibarani, 2014).

Gangguan tidur sering dialami oleh anak saat hospitalisasi. Rasa takut pada proses perawatan, lingkungan rumah sakit yang tidak nyaman mengakibatkan anak rewel dan susah tidur, keadaan ini berpengaruh pada kualitas tidur anak/balita (Anggraeny, 2014).

Tingkah laku anak-anak berbeda dengan orang dewasa. Anak-anak belum mampu mengendalikan emosi atau perasaannya dan belum mempunyai tanggung jawab yang besar. Anak merupakan individu yang berada dalam satu rentang perubahan perkembangan yang dimulai dari bayi hingga remaja. Anak yang mengalami masalah kesehatan juga sangat mempengaruhi proses perkembangannya (Wong, 2008).

Dalam proses perkembangan anak usia prasekolah ada hal yang melekat pada ciri fisik, anak usia prasekolah terlihat lebih aktif sehingga memerlukan kontrol pada tubuhnya untuk istirahat yang cukup. Kedua pada ciri sosial, pada

tahap ini anak usia prasekolah lebih cepat bersosialisasi dengan teman-temannya. Ketiga pada ciri emosi, anak usia prasekolah cenderung untuk mengekspresikan emosinya dengan bebas dan terbuka, sedangkan pada ciri perkembangan kognitif anak usia prasekolah umumnya terampil dalam berbahasa (Patmonodewo, 2008).

Anak usia prasekolah (3-6 tahun) membutuhkan tidur kurang lebih 11 jam sehari. Namun tidak semua anak usia prasekolah mampu memenuhi kebutuhan istirahat dan tidur tersebut. Gangguan tidur merupakan suatu kumpulan kondisi yang dicirikan dengan adanya gangguan dalam jumlah, kualitas atau waktu tidur pada seorang individu. Gangguan tidur dapat mengganggu pertumbuhan fisik, emosional, kognitif, dan sosial seorang anak (Ayu, 2013). Salah satu gangguan tidur anak disebabkan karena hospitalisasi, dari studi pendahuluan yang dilakukan peneliti jumlah anak usia prasekolah yang menjalani hospitalisasi pada bulan juli 2015 sampai januari 2016 adalah sebanyak 441 anak.

Dalam dunia kesehatan baik bagi orang dewasa maupun anak dikenal salah satu bentuk terapi yang dapat membuat otak berkembang lebih baik dan meningkatkan kerja otak. Pijat mencerdaskan otak adalah suatu teknik rangsangan untuk melancarkan aliran darah, syaraf dan meridian yang menuju ke arah kepala dan otak, pijat ini disebut dengan smartpunktur (Wong, 2010).

Smartpunktur merupakan bagian dari akupresur, dimana akupresur merupakan salah satu terapi komplementer alternative yang legal. Dasar hukumnya yakni, Permenkes RI no.1109/Menkes/PER/IX/2007 tentang penyelenggaraan pengobatan komplementer alternatif di fasilitas pelayanan kesehatan. (Sudijayana, 2012).

Salah satu manfaat smartpunktur adalah membuat tidur lebih nyenyak pada anak dan menurunkan hormon stress. Oleh karena semakin meningkatnya anak yang mengalami kualitas tidur buruk selama menjalani hospitalisasi maka peneliti tertarik melakukan penelitian terapi komplementer untuk mengatasi masalah tersebut dengan judul “Pengaruh smartpunktur terhadap kualitas tidur anak hospitalisasi usia prasekolah”.

B. Rumusan Masalah

Berdasarkan latar belakang yang telah diuraikan di atas maka rumusan masalah dalam penelitian ini adalah “Bagaimana Pengaruh Smartpunktur Terhadap Kualitas Tidur Anak Hospitalisasi Usia Prasekolah ?”.

C. Hipotesis

Ada pengaruh smartpunktur terhadap kualitas tidur anak hospitalisasi usia prasekolah

D. Defenisi Operasional dan Kriteria Objektif

Variabel	Definisi Operasional	Alat Ukur	Hasil Ukur	Skala
Variabel dependen: Kualitas tidur	Kualitas tidur dalam penelitian ini adalah keadaan tidur yang dialami anak usia prasekolah yang menjalani rawat inap di RS dengan menggunakan kuesioner meliputi total tidur, total jam waktu tidur anak perhari, lama waktu yang dibutuhkan anak untuk dapat tertidur, frekuensi terbangun selama tidur, perasaan waktu bangun tidur, kedalaman tidur yang dipersepsikan anak, dan kepuasan tidur anak. Serta data observasi (objektif) yang dilakukan peneliti.	Kuesioner kualitas tidur dengan 6 pertanyaan dan 9 data observasi	Hasil pengukuran dinyatakan dengan skor 0 – 15	Interval

Variabel independen: Smartpunktur	Smartpunktur yang dimaksud dalam penelitian ini adalah pemijatan yang dilakukan di daerah sekitar kepala untuk melancarkan aliran darah, syaraf dan meridian yang menuju ke arah kepala dan otak. Terapi ini dilakukan pada pagi hari selama \pm 15 menit (2 menit setiap titik) selama tiga hari. Titik yang dimaksud adalah GV 20 (<i>Pai Hui</i>), <i>Yin Tang</i> , GV 26 (<i>Ren Cung</i>), <i>Tai Yang</i> , SI 19 (<i>Ting Kung</i>), ST 8 (<i>Teu Wei</i>), GB 20 (<i>Fung Ce</i>), TE 17 (<i>I Fung</i>)	SOP (terlampir)	-	-
---------------------------------------------	---------------------------------------------------------------------------------------------------------------------------------------------------------------------------------------------------------------------------------------------------------------------------------------------------------------------------------------------------------------------------------------------------------------------------------------------------------------------------------------------------------------------------------	-----------------	---	---

Table 1.1 Defenisi Operasional dan Kriteria Objektif

E. Tujuan

1. Tujuan Umum

Tujuan yang ingin dicapai dalam penelitian ini adalah diketahuinya pengaruh smartpunktur terhadap kualitas tidur anak hospitalisasi usia prasekolah.

2. Tujuan Khusus

- a. Diketahuinya kualitas tidur pada anak sebelum dilakukan smartpunktur di RSUD Labuang Baji.
- b. Diketahuinya kualitas tidur pada anak setelah dilakukan smartpunktur di RSUD Labuang Baji.
- c. Diketahuinya pengaruh smartpunktur terhadap kualitas tidur anak hospitalisasi usia prasekolah di RSUD Labuang Baji.

F. Manfaat Penelitian

1. Bagi Institusi Pendidikan

Manfaat yang dapat diperoleh bagi institusi pendidikan adalah sebagai tambahan referensi dan pengembangan penelitian tentang pengaruh terapi smartpunktur terhadap kualitas tidur anak.

2. Bagi Instansi Kesehatan/Rumah Sakit

Manfaat yang bisa diperoleh bagi instansi kesehatan adalah dapat dimanfaatkan dalam pemberian asuhan keperawatan pada anak usia prasekolah yang mengalami hospitalisasi sehingga dapat meningkatkan kualitas tidur anak, serta dapat bermanfaat bagi anak dan keluarga untuk meningkatkan kualitas tidur.

3. Bagi Peneliti

Hasil penelitian diharapkan dapat memperkaya jumlah penelitian tentang pengaruh smartpunktur pada anak yang mengalami hospitalisasi, serta dapat dijadikan sebagai dasar untuk penelitian selanjutnya.

G. Kajian Pustaka

Penelitian lain yang meneliti variabel yang hampir serupa dengan variabel peneliti (smartpunktur/akupresur dan/atau kualitas tidur) diantaranya:

Judul	Metode	Hasil	Persamaan penelitian	Perbedaan Penelitian
Yuniartini, P.E et al (2013) tentang pengaruh terapi bercerita terhadap kualitas tidur anak usia prasekolah yang menjalani hospitalisasi di ruangan	<i>Pre-eksperiment</i> dengan rancangan <i>one group pre-test and post test design</i>	Ada pengaruh terapi mendongeng sebelum tidur dalam kualitas tidur untuk anak-anak usia prasekolah menjalani rawat inap,	1. Variabel dependen: kualitas tidur 2. Subjek penelitian: anak usia prasekolah yang mengalami hospitalisasi 3. Metode	1. Variabel independen sebelumnya: terapi bercerita, sedangkan pada penelitian ini adalah smartpunktur 2. Tempat penelitian sebelumnya:

perawatan anak RSUP Sanglah Denpasar		dengan asymp nilai sig (2-tailed) $< \alpha$ (0,000 < 0,05)	penelitian: <i>Pre-eksperiment</i> dengan rancangan <i>one group pre-test and post test design</i>	ruangan perawatan anak RSUP Sanglah Denpasar, sedangkan pada penelitian ini adalah ruang perawatan anak Baji Minasa RSU Labuang Baji Makassar.
Nenci Sihaloho (2014) tentang pengaruh pemberian aromaterapi lavender terhadap kualitas tidur anak usia sekolah yang di rawat inap Di RSUD Dr. Pirngadi Medan	<i>Quasi eksperiment</i> dengan pendekatan <i>pre post test design</i>	Aromaterapi lavender dapat meningkatkan kualitas tidur, dengan p value $< \alpha$ (0,000 < 0,05)	1. Variabel dependen: kualitas tidur 2. Subjek penelitian: anak yang mengalami hospitalisasi	1. Variabel independen sebelumnya: aromaterapi lavender sedangkan pada penelitian ini adalah smartpunktur 2. Subjek penelitian sebelumnya: anak usia sekolah, sedangkan penelitian ini adalah anak usia prasekolah 3. Desain penelitian yaitu sebelumnya: <i>quasi eksperiment</i> , sedangkan penelitian ini adalah <i>pre-eksperiment</i>
Laorencia (2013) tentang hubungan terapi akupresur titik paru dan usus besar terhadap kualitas tidur mahasiswa Keperawatan Sekolah Tinggi Ilmu Kesehatan Santa Elisabeth Semarang	<i>Pre-eksperiment</i> dengan menggunakan <i>onegroup pretest-posttestdesign</i>	Ada hubungan yang bermakna pemberian terapi akupresur titik paru dan usus besar terhadap kualitas tidur dengan nilai $p=0.000$.	1. Variabel dependen: kualitas tidur 2. Smartpunktur merupakan bagian dari akupresur 3. Metode penelitian: <i>Pre-eksperiment</i> dengan menggunakan <i>one group pre</i>	1. Perbedaan titik akupresur sebelumnya: titik paru dan usus, sedangkan penelitian ini menggunakan smartpunktur dimana titiknya berada pada bagian kepala 2. Subjek penelitian sebelumnya:

			<i>test - post test design</i>	<p>mahasiswa keperawatan, sedangkan penelitian ini adalah anak usia prasekolah</p> <p>3. Kondisi subjek penelitian sebelumnya: kualitas tidur yang tidak dalam keadaan sakit, sedangkan pada penelitian ini adalah kualitas tidur pada anak yang sakit dan mengalami hospitalisasi</p>
<p>Lu Mei et.al. (2013) dengan judul <i>Acupressure improves sleep quality of Psychogeriatric Inpatients</i></p>	<p><i>True experiment dengan pre test pos test control group design</i></p>	<p>Kelompok perlakuan meningkat secara signifikan dalam kualitas tidur subjektif (PSQI) dan objektif (aktigrafi) dengan nilai $p < 0.001$ setelah 4 pekan terapi. Meskipun kelompok kontrol juga mengalami peningkatan dalam kualitas tidur, tetapi pada kelompok perlakuan mengalami peningkatan yang lebih besar secara</p>	<p>1. Variabel dependen: kualitas tidur</p> <p>2. Smartpunktur merupakan bagian dari akupressur</p>	<p>1. Perbedaan titik akupressur sebelumnya: <i>Shenmen, Yangchuan, dan Neiguan</i>, sedangkan penelitian ini menggunakan smartpunktur dimana titiknya <i>GV 20 (Pai Hui), Yin Tang, GV 26 (Ren Cung), Tay Yang, SI 19 (Ting Kung), ST 8 (Teu Wei), GB 20 (Fung Ce), TE 17 (I Fung)</i></p> <p>2. Subjek penelitian sebelumnya: lansia dengan masalah psikologis gangguan perilaku sedangkan penelitian ini adalah anak usia</p>

		<p>signifikan ($p < 0.05$) pada semua domain dari kualitas tidur subjektif dan objektif dibanding kelompok kontrol.</p>	<p>prasekolah yang mengalami hospitalisasi.</p> <p>3. Desain penelitian sebelumnya: <i>True experiment</i> dengan <i>pre test post test control group design</i>, sedangkan penelitian ini adalah <i>pre-eksperiment</i> dengan <i>one group pre-post test design</i></p>
--	--	---------------------------------------------------------------------------------------------------------------------------------------	---------------------------------------------------------------------------------------------------------------------------------------------------------------------------------------------------------------------------------------------------------------------------

Table 1.2 Kajian Pustaka

BAB II

TINJAUAN PUSTAKA

A. *Konsep Tidur*

1. Defenisi Tidur

Tidur didefinisikan sebagai suatu keadaan bawah sadar saat orang tersebut dapat dibangunkan dengan pemberian rangsangan sensorik atau dengan rangsang lainnya. Terdapat berbagai tahap dalam tidur, dari tidur yang sangat ringan sampai tidur yang sangat dalam (Guyton dan Hall, 2007).

Tidur merupakan kebutuhan dasar manusia yang merupakan mekanisme untuk memulihkan tubuh dan fungsinya, memelihara energi dan kesehatan, memiliki manfaat untuk memperbaharui sel-sel tubuh yang rusak, mengeliminasi racun-racun dan memulihkan tubuh baik secara fisik maupun emosional agar dapat bertahan hidup (Potter & Perry, 2005).

Sebagaimana tidur sebagai kebutuhan dasar manusia dijelaskan dalam Q.S An-Naba'/78: 9-11:

وَجَعَلْنَا نَوْمَكُمْ سُبَاتًا ﴿٩﴾ وَجَعَلْنَا اللَّيْلَ لِبَاسًا ﴿١٠﴾ وَجَعَلْنَا النَّهَارَ مَعَاشًا



Terjemahnya :

“Dan Kami menjadikan tidurmu untuk istirahat, dan Kami menjadikan malam sebagai pakaian, dan Kami menjadikan siang untuk mencari penghidupan”.(Q.S An-Naba'/78:9-11). (Kementerian Agama RI, 2012).

Maksud dari ayat di atas adalah “Dan Kami jadikan tidurmu untuk istirahat,” yakni menghentikan gerakan agar dapat beristirahat setelah melakukan perjalanan dan berusaha dalam menghadapi kehidupandi siang hari. “Dan Kami

jadikan malammu sebagai pakaian,” yakni gelap dan hitamnya malam itu membuat orang-orang tenang. Dan mengenai firman Allah Ta’ala, “Dan Kami jadikan malammu sebagai pakaian,” Qatadah mengatakan : “Yakni ketenangan. Dan firman Allah Ta’ala, “Dan Kami jadikan siang untuk mencari penghidupan,” maksudnya Kami jadikan siang itu cerah, terang dan bersinar, agar umat manusia dapat pulang pergi untuk mencari penghidupan dan berusaha serta berdagang dan lain sebagainya (Katsir, 2004).

Kaitan ayat di atas dengan penelitian yang dilakukan adalah tidur merupakan salah satu kebutuhan yang penting dalam kehidupan terutama pada anak sebagaimana Allah swt. telah menjadikan malam sebagai waktu untuk tidur atau beristirahat karena tidur merupakan salah satu kehidupan manusia setelah siang hari digunakan untuk beraktivitas. Akan tetapi karena masalah kesehatan yang mengakibatkan anak harus menjalani hospitalisasi maka anak akan mengalami gangguan tidur dalam hal ini kualitas tidur anak. Oleh karena itu, penelitian ini bertujuan untuk meningkatkan kualitas tidur anak yang mengalami hospitalisasi.

2. Tujuan Tidur

Istirahat dan tidur yang cukup adalah sangat penting bagi kesehatan dan pemulihan dari kondisi sakit. Potter berpendapat bahwa selama tidur NREM bermanfaat dalam memelihara fungsi jantung dan selama tidur gelombang rendah yang dalam (NREM dalam tahap IV) tubuh melepaskan hormon pertumbuhan manusia untuk memperbaiki dan memperbaharui sel epitel dan khusus seperti sel

otak. Selain itu, tubuh menyimpan energi selama tidur dan penurunan metabolik basal menyimpan persediaan energi tubuh.

Selama tidur semua fungsi tubuh terisi diperbaharui lagi. Istirahat tidak hanya mencakup tidur, tetapi juga bersantai, perubahan dalam aktivitas, menghilangkan segala tekanan kerja atau masalah lainnya. Tidur memang sangat penting bagi tubuh manusia untuk jaringan otak dan fungsi organ- organ tubuh manusia karena dapat memulihkan tenaga dan berpengaruh terhadap metabolisme tubuh. Selain itu juga bisa merangsang daya asimilasi karena tidur terlalu lama justru bisa menimbulkan hal yang tidak sehat dikarenakan tubuh menyerap atau mengasimilasi sisa metabolisme yang berakibat tubuh menjadi loyo dan tidak bersemangat saat bangun tidur (Mustika, 2014).

3. Fisiologi Tidur

Siklus tidur dan bangun diatur secara terpusat di otak dan dipengaruhi oleh kebiasaan sehari-hari dan lingkungan. Fisiologi tidur merupakan pengaturan kegiatan tidur yang melibatkan hubungan mekanisme *cerebral* yang secara bergantian agar mengaktifkan dan menekan pusat otak untuk dapat tidur dan bangun. Tidur terjadi hanya ketika perhatian dan aktifitas menurun. Pengaturan kegiatan tidur melibatkan dua mekanisme otak yaitu *Reticular Activating System* (RAS) dan *Bulbar Synchronizing Region* (BSR) (Lilis, Taylor dan Lemone, 2011).

RAS berada di batang otak bagian atas yang dipercaya terdapat sel-sel khusus yang menyebabkan seseorang terjaga yang disebabkan oleh terjadinya

pelepasan *catecholamines* seperti *norepinephrine* diserabut syaraf RAS (Potter & Perry, 2005).

Sedangkan BSR berada di pons dan otak tengah yang merupakan bagian otak yang mengandung sel-sel khusus yang menghasilkan *serotonin* yang dapat menyebabkan seseorang tidur (Tarwoto & Wartonah, 2010).

Berbagai neurotransmitter juga terlibat dalam proses terjadinya tidur seperti *norepinefrin*, *acetylcholine*, *serotonin*, *dopamin*, dll yang berfungsi sebagai komunikasi antara saraf-saraf di RAS yang dilepaskan dari axon untuk mengikatkan dirinya dengan reseptor spesifik pada sel saraf lainnya (Taylor, Lilis & LeMone, 2011). *Serotonin* adalah neurotransmitter utama menurunkan aktifitas RAS sehingga menyebabkan tidur dan pada keadaan sadar, saraf-saraf dalam RAS melepaskan katekolamin seperti *norepinefrin* (Tarwoto & Wartonah, 2010).

4. Tahapan Tidur

Tahapan tidur normal ada dua yaitu, tahapan tidur *Non Rapid Eye Movement* (NREM) dan tahapan tidur *Rapid Eye Movement* (REM). Tahapan tidur ini memiliki karakteristik tertentu yang dianalisis dengan bantuan *Elektroencefalograph* (EEG) yang menerima dan merekam gelombang otak, *Elektrooculogram* (EOG) yang merekam pergerakan mata dan *Elektromyograph* (EMG) yang merekam tonus otot (Lilis, Taylor & LeMone, 2011).

a. Tidur *Non Rapid Eye Movement* (NREM)

Tidur NREM merupakan jenis tidur yang disebabkan oleh menurunnya kegiatan dalam sistem pengaktivasi retikularis, disebut dengan tidur gelombang

lambat (*slow wave sleep*) karena gelombang otak bergerak sangat lambat (Hidayat, 2006).

Tidur NREM ini terdiri dari 4 stadium yaitu:

1) Stadium I

Merupakan stadium paling ringan yang artinya jika seseorang tidur, masih dapat dibangunkan dengan mudah (Tarwoto & Wartonah, 2010).

Karakteristik NREM tahap I menurut Potter & Perry (2005), yaitu merupakan tahap yang paling awal dari tidur, tahapan ini berakhir dalam beberapa menit, terjadi penurunan fisiologis dimulai dari penurunan secara bertahap tanda-tanda vital dan metabolisme, seseorang dengan mudah terbangun oleh stimulus sensori seperti suara dan ketika terbangun seseorang merasa seperti telah melamun.

2) Stadium II

Pada fase ini seseorang lebih rileks tetapi masih dapat dibangunkan dengan memanggil namanya dan merupakan periode tidur bersuara (Potter & Perry, 2005).

Pada tahap ini terjadi kumparan tidur (*Sleep Spindle*), dan terjadi letupan-letupan gelombang mirip *alfa* (Ganong, 2002). Karakteristiknya adalah bola mata berhenti bergerak, tonus otot masih berkurang, tidur lebih dalam dari fase pertama, fase ini berlangsung 50-55% dari total waktu tidur (Lilis, Taylor & Lemone, 2011).

3) Stadium III

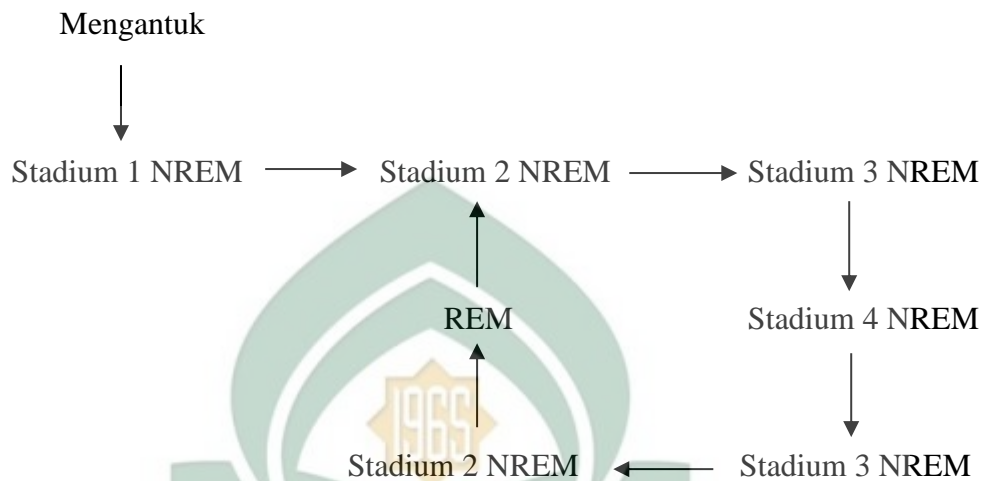
Fase tidur ini lebih dalam dari fase sebelumnya. Karakteristiknya adalah tanda-tanda vital menurun tetapi tetap teratur, otot-otot dalam keadaan santai penuh, seseorang akan sulit dibangunkan dan jarang bergerak, serta peningkatan fungsi penyimpanan energi (Potter & Perry, 2005).

4) Stadium IV

Fase ini merupakan tidur yang lambat dan dalam dengan karakteristiknya adalah sangat sulit untuk dibangunkan, pernafasan dan nadi menurun, tekanan darah menurun, suhu menurun dan metabolisme lambat dan otot-otot relaksasi (Potter & Perry, 2005).

b. Tidur *Rapid Eye Movement* (REM)

Tahap tidur REM sangat berbeda dari tidur NREM. Tidur REM adalah tahapan tidur yang paling aktif. Pola nafas dan denyut jantung tidak teratur dan tidak terjadi pembentukan keringat. Sepanjang tidur malam yang normal tidur REM berlangsung selama 5-30 menit dan biasanya muncul rata-rata setiap 90 menit, dimana tidur REM yang pertama terjadi dalam waktu 80-100 menit sesudah orang tersebut tidur. Karakteristik tidur REM yaitu lebih sulit dibangunkan dibandingkan dengan tidur NREM (Tarwoto & Wartonah, 2010).



Skema 2.1 Tahapan Tidur (dikutip dari *Fundamentals of Nursing, Potter & Perry, 2005*)

5. Kualitas Tidur

Kualitas tidur merupakan kepuasan seseorang terhadap tidur, sehingga seseorang tersebut tidak memperlihatkan perasaan lelah, mudah terangsang gelisah, lesu dan apatis, kehitaman di sekitar mata, kelopak mata bengkak, konjungtiva merah, mata perih, perhatian terpecah-pecah, sakit kepala, sering mengantuk atau menguap. (Hidayat, 2006).

Kualitas tidur merupakan susunan atau pola tidur seseorang yang terbebas dari gangguan meliputi kebiasaan mudah jatuh tertidur, lama latensi tidur antara 20-30 menit, mengalami deep sleep secara teratur dan terus menerus selama siklus tidur berlangsung baik NREM maupun REM, dan durasinya berlangsung selama 90 menit setiap siklusnya, jarang terbangun saat tidur, apabila terbangun pun mudah terbangun kembali, perasaan menyegarkan ketika bangun dipagi hari, aktivitas dasar sehari-hari dapat dilakukan dengan baik, dan kemampuan dalam

pekerjaan dapat terlaksana dengan efektif (Snyder-Helpern & Verran dalam Shadik, 2011).

6. Kualitas Tidur Anak Usia Prasekolah

Lama tidur yang dibutuhkan seseorang tergantung pada tahap perkembangan atau usianya. Semakin tua usia seseorang, semakin sedikit pula lama tidur yang diperlukan atau dengan kata lain waktu yang diperlukan untuk tidur bagi anak-anak lebih banyak jika dibandingkan dengan orang dewasa (Tarwoto & Wartonah, 2010).

Rata-rata tidur normal pada anak usia prasekolah (3-6 tahun) adalah 12 jam perhari. Hal-hal yang harus diperhatikan dalam mengkaji kualitas tidur anak usia prasekolah adalah total waktu tidur anak, waktu yang dibutuhkan anak untuk dapat tidur, jumlah atau frekuensi terjaga pada anak selama tidur, perasaan anak saat bangun tidur, persepsi anak tentang kedalaman tidur, dan persepsi anak tentang kepuasan tidur.

Ada beberapa tanda yang perlu diperhatikan pada anak yang kurang istirahat atau tidur, yaitu : mengungkapkan rasa lelah, lingkaran hitam disekitar mata, tremor dan postur tubuh tidak stabil, konsentrasi menurun dan respon lambat, pusing dan mual, konjungtiva merah, menangis, rewel, cengeng, bingung, dan sering menguap (Ramadhan, 2008).

Menurut Potter dan Perry (1992) dalam Sibarani (2014), faktor yang dapat mempengaruhi tidur adalah:

a. Penyakit

Sakit dapat mempengaruhi kebutuhan tidur seseorang. Banyak penyakit yang memperbesar kebutuhan tidur. Keadaan sakit menjadikan kurang tidur dan bahkan tidak bisa tidur.

b. Latihan dan Kelelahan

Keletihan akibat aktivitas yang tinggi dapat memerlukan lebih banyak tidur untuk menjaga keseimbangan energi yang telah dikeluarkan. Hal tersebut terlihat pada seseorang yang telah melakukan aktivitas dan mencapai kelelahan. Maka, orang tersebut akan lebih cepat untuk dapat tidur karena tahap tidur gelombang lambatnya diperpendek.

c. Stres Psikologis

Kondisi psikologis dapat terjadi pada seseorang akibat ketegangan jiwa. Hal tersebut terlihat ketika seseorang yang memiliki masalah psikologis mengalami kegelisahan sehingga sulit untuk tidur. Karena stress emosional, klien menunjukkan penundaan untuk tidur, sedikitnya tidur REM, frekuensi terbangun meningkat, peningkatan total untuk tidur, merasa kekurangan tidur dan cepat bangun.

d. Obat

Obat dapat juga mempengaruhi proses tidur. Beberapa jenis obat yang dapat mempengaruhi proses tidur adalah jenis golongan obat diuretik yang menyebabkan seseorang insomnia, antidepresan dapat menekan REM, kafein

dapat meningkatkan saraf simpatis yang menyebabkan kesulitan untuk tidur, dan lain-lain.

e. Nutrisi

Terpenuhinya kebutuhan nutrisi yang cukup dapat mempercepat proses tidur. Protein yang tinggi dapat mempercepat terjadinya proses tidur, karena adanya tryptophan yang merupakan asam amino dari protein yang dicerna. Demikian sebaliknya, kebutuhan gizi yang kurang dapat juga mempengaruhi proses tidur, bahkan terkadang sulit untuk tidur.

f. Lingkungan

Keadaan lingkungan yang aman dan nyaman bagi seseorang dapat mempercepat terjadinya proses tidur. Lingkungan menjadi penyebab yang signifikan untuk mampu memulai dan mempertahankan tidur. Tempat tidur di rumah sakit sangat berbeda dengan di rumah. Di rumah sakit, keributan menjadi masalah terhadap pasien dan menjadikan pasien rawan untuk terbangun. Keributan di rumah sakit biasanya baru dan asing. Masalah tersebut sangat tampak pada malam pertama rawat inap.

g. Motivasi

Motivasi merupakan suatu dorongan atau keinginan seseorang untuk tidur, yang dapat mempengaruhi proses tidur. Selain itu, adanya keinginan untuk menahan tidak tidur dapat menimbulkan gangguan proses tidur. Beberapa anak takut untuk tidur yang mengakibatkan penundaan untuk memulai tidur yang akhirnya kesulitan untuk merasakan tidur dan mempertahankan tidurnya.

7. Terapi Meningkatkan Kualitas Tidur

Menurut Dowson (2008) dalam artikel yang berjudul *Sleep in Resi Care, A Literature Review* dari *National Ageing Research Institute*. Beberapa terapi yang dapat digunakan untuk meningkatkan kualitas tidur diantaranya:

a. *Cognitive Behaviour Therapy* (CBT)

Terapi ini dilakukan dengan memberikan pasien alat dan teknik untuk mengembangkan pendekatan psikologis mereka dalam manajemen tidur. Hal ini bertujuan untuk meningkatkan kebiasaan tidur dan perilaku dengan mengidentifikasi dan mengubah pikiran dan perilaku yang mempengaruhi kemampuan untuk tidur dengan baik.

Teknik ini telah teruji. Misalnya, salah satu penelitian di Inggris yang disediakan relawan dengan enam buku melalui pos, satu buku untuk setiap pekan, yang menjelaskan prinsip-prinsip terapi perilaku kognitif dan memberikan teknik *self-help* untuk meningkatkan tidur. Sebuah hotline telepon disediakan, dan kelompok yang bisa memanfaatkan terapi perilaku kognitif terbukti memiliki peningkatan kualitas tidur setelah terapi dalam tiga dan enam bulan kemudian (Arber, 2010 dalam CARDI, 2014).

b. *Light Therapy*

Masalah tidur dan penurunan kewaspadaan siang hari pada orang-orang yang lebih tua disebabkan oleh disfungsi dari jam tubuh sirkadian. Obat saat ini satu-satunya pilihan untuk mengobati gangguan tidur ini. Namun, penelitian menunjukkan bahwa pemberian cahaya terang memiliki kemampuan untuk mengurangi masalah tidur, dan juga dapat meningkatkan kinerja siang hari. Cara

terbaik untuk lansia untuk mendapatkan keuntungan dari cahaya terang adalah untuk memaksimalkan paparan sinar matahari. Hal ini berlaku untuk lansia yang tinggal di masyarakat, tetapi juga terutama berlaku dalam perawatan rumahan dimana staf harus memastikan bahwa lansia cukup terkena sinar matahari. (Arber, 2010, dalam CARDI 2014).

c. Akupresur

Peningkatan kualitas tidur dengan akupresur didukung oleh konsep pengobatan Cina. Hartono (2012) yang menyatakan bahwa akupresur berpengaruh pada organ dan sistem fisiologis tubuh dengan cara menjaga dan memelihara keseimbangan energi (chi) dalam tubuh. Terjadinya keseimbangan energi tubuh tersebut akan mengoptimalkan fungsi dan sistem organ dalam tubuh seseorang sehingga terjadi peningkatan kesehatan termasuk kualitas tidur, pencegahan, penyembuhan, dan pemulihan dari penyakit (Sukanta, 2008).

d. Aromaterapi

Penelitian yang dilakukan oleh Ariani (2012) dengan judul Pengaruh Pemberian Aromaterapi Cendana Terhadap Kualitas Tidur Remaja di Panti Asuhan Dharma Jati Denpasar. Pada 22 responden yang diberikan aromaterapi cendana, sebelum terapi, terdapat 13.6% kualitas tidur baik, dan terdapat 86.4% dengan kualitas tidur sedang. Setelah dilakukan terapi, sebanyak 45.5% remaja mengalami kualitas tidur baik dan 54.5% dengan kualitas tidur sedang. Kesimpulannya, aromaterapi cendana dapat digunakan pada remaja yang mengalami gangguan tidur ($p=0.000$).

e. Olahraga

Salah satu jenis olahraga/latihan yang dapat meningkatkan kualitas tidur adalah senam. Penelitian yang dilakukan oleh Kartiko (2013), dengan judul penelitian Pengaruh Senam Lansia Terhadap Kualitas Tidur Lansia di Desa Leyangan Kec. Ungaran Timur Kab.Semarang, menunjukkan bahwa dari 38 responden, setelah dilakukan senam lansia selama satu pekan, ditemukan bahwa terdapat peningkatan kualitas tidur pada lansia (p value=0.0004).

B. Konsep Hospitalisasi

1. Pengertian

Hospitalisasi merupakan keadaan krisis yang mengharuskan anak dirawat atau tinggal di rumah sakit untuk mendapatkan perawatan intensif, yang menyebabkan terjadi perubahan psikis pada anak. Keadaan ini terjadi karena anak berusaha untuk beradaptasi dengan lingkungan yang baru sehingga kondisi tersebut menjadi faktor penyebab buruknya kualitas tidur pada anak.

Rawat inap merupakan pengalaman bagi individu karena faktor penyebab kualitas tidur yang buruk yang dialami dan menimbulkan perasaan yang tidak nyaman dan aman, seperti: lingkungan yang asing, berpisah dengan orang terdekat, kehilangan kebebasan dan kemandirian, pengalaman yang berkaitan dengan pelayanan kesehatan dan perilaku petugas rumah sakit (Wong, 2008).

2. Reaksi anak usia prasekolah terhadap hospitalisasi

Anak prasekolah mempersepsikan sakit sebagai suatu hukuman untuk perilaku buruk, hal ini terjadi karena anak masih mempunyai keterbatasan tentang dunia sekitar mereka. Anak mempunyai kesulitan dalam pemahaman mengapa

mereka sakit, tidak bisa bermain dengan temannya, mengapa mereka terluka dan nyeri sehingga membuat mereka harus pergi ke rumah sakit dan harus mengalami hospitalisasi. Reaksi anak terhadap hukuman yang diterimanya dapat bersifat passive, cooperative, membantu, anak mencoba menghindar dari orang tua, dan anak menjadi marah (Wijayanti, 2009).

Pada umumnya, reaksi anak terhadap hospitalisasi adalah kecemasan karena perpisahan, kehilangan kontrol, trauma fisik dan nyeri.

a. Reaksi terhadap perpisahan

Ditunjukkan dengan menolak makan, sering bertanya, menangis walaupun secara perlahan, dan tidak kooperatif terhadap petugas kesehatan.

b. Kehilangan kontrol/kendali

Perawatan di rumah sakit mengharuskan adanya pembatasan aktifitas anak sehingga anak merasa kehilangan kekuatan diri. Perawatan di rumah sakit seringkali dipersepsikan anak prasekolah sebagai hukuman sehingga anak akan merasa malu, bersalah, dan takut.

c. Trauma fisik dan rasa nyeri

Ketakutan anak terhadap perlakuan tubuh muncul karena anak menganggap tindakan dan prosedurnya mengancam integritas tubuhnya. Oleh karena itu, hal ini menimbulkan reaksi agresif dengan marah dan berontak, ekspresi verbal dengan mengucapkan kata-kata marah, tidak mau bekerja sama dengan perawat, dan ketergantungan pada orang tua (Supartini, 2004).

Reaksi anak terhadap sakit dan hospitalisasi dipengaruhi oleh beberapa faktor antara lain (Wijayanti, 2009).

a. Perkembangan Usia

Reaksi anak terhadap sakit berbeda-beda sesuai tingkat perkembangan anak. Berkaitan dengan umur anak, semakin muda anak maka akan semakin sukar baginya untuk menyesuaikan diri dengan pengalaman dirawat di rumah sakit.

b. Pengalaman dirawat di rumah sakit

Apabila anak pernah mengalami pengalaman tidak menyenangkan saat dirawat di rumah sakit sebelumnya, akan menyebabkan anak takut dan trauma. Sebaliknya apabila saat dirawat di rumah sakit anak mendapatkan perawatan yang baik dan menyenangkan maka anak akan lebih kooperatif pada perawat dan dokter.

c. Dukungan Keluarga

Anak akan mencari dukungan yang ada dari orang lain untuk melepaskan tekanan akibat penyakit yang dideritanya. Anak biasanya akan minta dukungan kepada orang terdekat dengannya, misal orang tua atau saudaranya. Perilaku ini biasanya ditandai dengan permintaan anak untuk ditunggu selama dirawat di rumah sakit, didampingi saat dilakukan *treatment* padanya, minta dipeluk saat merasa takut dan cemas bahkan saat merasa ketakutan.

C. Konsep Smartpunktur

1. Pengertian Smartpunktur

Pijat mencerdaskan otak (smartpunktur) adalah suatu teknik rangsangan untuk melancarkan aliran darah, syaraf dan meridian yang menuju kearah kepala dan otak (Wong, 2010).

Pijat sudah lama dikenal masyarakat. Terapi ini kerap digunakan untuk mengatasi berbagai masalah kesehatan. Pijatan dapat melancarkan aliran darah, saraf, dan meridian ke arah kepala dan otak. Kondisi ini memberikan dampak relaksasi pada otak dan tubuh sehingga kinerja otak membaik. Penelitian menunjukkan bahwa pasien lebih reseptif dan komunikatif setelah dipijat (Wong & Indraningsih, 2011).

Para ahli mempelajari efek pijatan pada kekuatan otak dan melaporkan fungsi yang penerima menerima pijat lebih reseptif dan lebih komunikatif terutama setelah pijat. Ini kesiapan meningkat membantu kita untuk berhubungan dengan dunia dalam yang efektif dan cara yang lebih produktif yang merupakan sifat yang efektif dan cerdas orang yang sangat.

Dalam keadaan rileks, pikiran dibuat sebagai hasil dari pijatan relaksasi juga dapat membuat lebih reseptif dalam kegiatan pembelajaran. Ini berarti bahwa pikiran menjadi rileks cukup untuk lebih berkonsentrasi pada tugas di tangan.

2. Manfaat Smartpunktur

Pijat dikenal sebagai salah satu bentuk terapi dalam dunia kesehatan, baik bagi orang dewasa maupun anak. Terapi pijat dapat meningkatkan kecerdasan otak dan meningkatkan daya ingat serta memberikan dampak rileks pada otak maupun tubuh dengan melancarkan peredaran darah. Dengan pijat, maka otak berkembang lebih baik dan meningkatkan kemampuan kerja otak.

Pijatan pada anak akan memberikan dampak positif bagi anak karena anak akan merasa lebih siap untuk menerima stimulus sehingga dapat belajar dengan lebih cepat, dan berkaitan erat dengan perkembangan yang terjadi di otak.

Manfaat lain dari pijatan adalah membuat tidur lebih nyenyak sehingga dapat meningkatkan daya konsentrasi dan meningkatkan kecerdasan. Dengan pijat, stress dapat berkurang. Pijatan akan meningkatkan pertumbuhan, perkembangan, serta daya ingat. Sentuhan pijat akan membantu mencerdaskan juga menyehatkan dan meningkatkan daya tahan tubuh keluarga. Sementara itu, waktu yang paling baik untuk memijat adalah pagi hari sehingga pada malam harinya si kecil dapat tertidur dengan lelap. Atau juga malam sebelum anak tidur.

3. Lokasi Titik Smartpunktur

a. GV 20 (Pai Hui / Ratusan Pertemuan)

Letak : di atas ubun-ubun kepala

Manfaat : lancarnya darah pada daerah titik ini membuat aliran darah ke otak dan jantung terpenuhi sehingga daya pikir lebih maksimal. Sakit kepala, pusing, vertigo dan migrain dapat diatasi dengan pemijatan pada titik ini.



b. Yin Tang (Ekstra 1)

Letak : di atas hidung

Manfaat : melancarkan aliran darah ke otak, mengatasi keluhan sakit kepala, penyakit hidung, dan kejang. Selain itu, pemijatan titik ini dapat meningkatkan konsentrasi.



c. GV 26 (Ren Cung / Pusat Manusia)

Letak : di bawah hidung, di atas tengah bibir

Manfaat : meningkatkan konsentrasi dan kesadaran serta mengatasi keluhan sakit kepala dan pingsan.



d. Tay Yang (Ekstra 2)

Letak : di samping pelipis mata

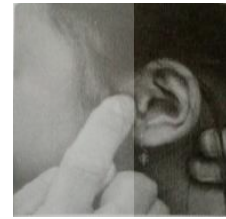
Manfaat : mengatasi keluhan sakit kepala, migrain, mata bengkak dan merah, serta melancarkan aliran darah dari kepala ke otak.



e. Si 19 (Ting Kung / Istana Pendengaran)

Letak : depan lubang telinga

Manfaat : melancarkan aliran darah ke otak, mengatur nafsu makan dan minum, mengatasi sakit kepala, gangguan pendengaran, dan telinga berdenging.



f. ST 8 (Teu Wei / Ikatan Kepala)

Letak : belakang batas rambut pelipis kepala

Manfaat : mengatasi keluhan sakit kepala, migrain, sakit kening, dan nyeri mata. Lancarnya peredaran darah dari bawah mata dan pipi yang melewati depan telinga serta samping kepala membuat peredaran darah ke arah kepala menjadi lancar.



g. GB 20 (Fung Ce / Kolam Angin)

Letak : 1 cun (jempol) dibatas belakang rambut

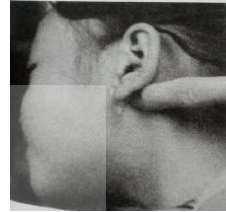
Manfaat : melancarkan peredaran darah dari samping mata, telinga, dan kepala. Pemijatan pada titik ini sering digunakan untuk mengatasi keluhan sakit kepala, pusing, vertigo, migrain, dan pilek.




h. TE 17 (I Fung / Tirai Angin)

Letak : di belakang telinga bagian bawah

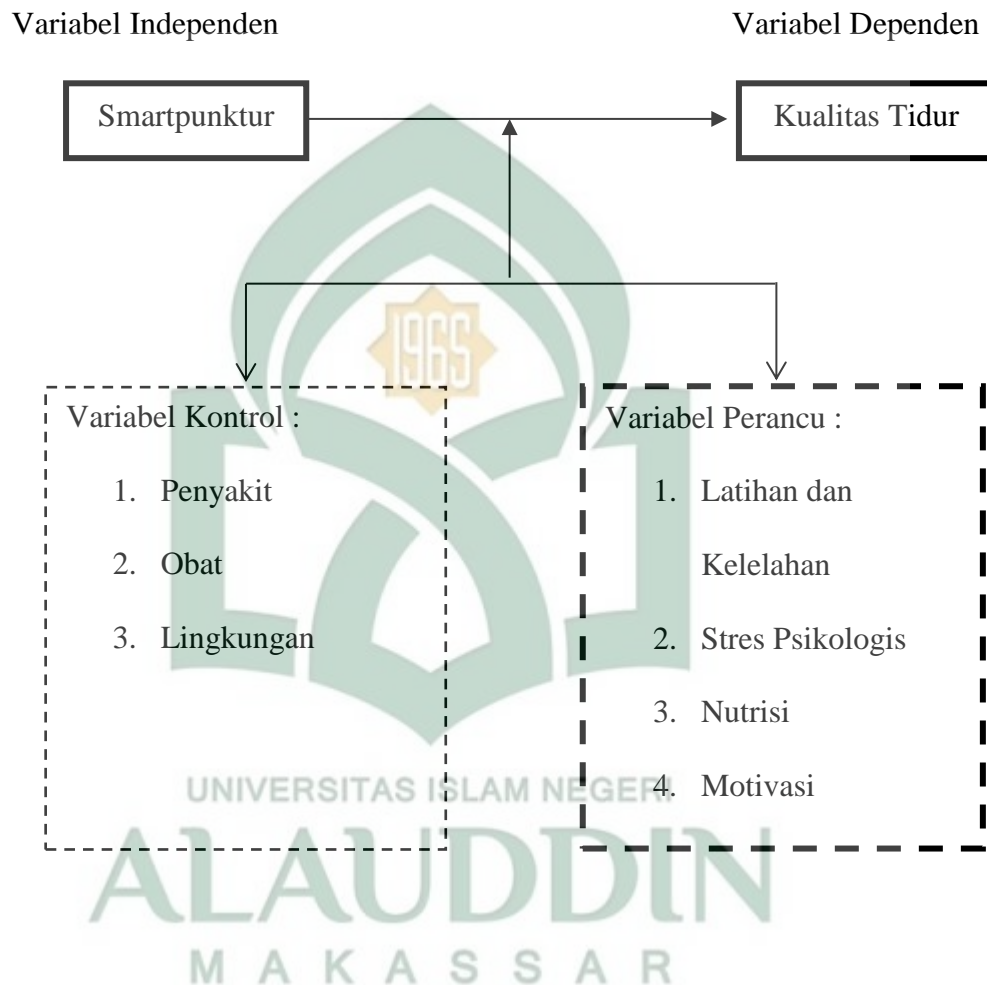
Manfaat : melancarkan aliran darah ke otak dan pendengaran



Gambar 2.1 Lokasi Titik Smartpunter



D. Kerangka Konsep



Bagan 2.1 Kerangka Konsep

Keterangan:

- : Variabel yang diteliti
- : Variabel yang tidak diteliti
- : Variabel yang perancu

E. Krangka Kerja



Bagan 2.2 Kerangka Kerja

BAB III

METODE PENELITIAN

A. Desain Penelitian

Penelitian ini merupakan penelitian *pre-eksperimental* dengan menggunakan rancangan *one-group pra-test post-test design*, dalam desain ini melibatkan satu kelompok subjek. Kelompok subjek diobservasi sebelum dilakukan intervensi, kemudian diobservasi lagi setelah intervensi (Nursalam, 2013).

Penelitian ini dilakukan untuk mengetahui pengaruh smartpunktur terhadap kualitas tidur anak usia prasekolah yang mengalami hospitalisasi Berikut rancangan yang digambarkan sebagai berikut:

Pre-Test	UNIVERSITAS ISLAM NEGERI	post-test
01	X	02

Table 3.1. Desain Penelitian

Keterangan:

- 01 : Pre test pada kelompok intervensi
- 02 : Post test pada kelompok intervensi
- X : Intervensi yang diberikan

B. Lokasi dan Waktu Penelitian

1. Lokasi Penelitian

Penelitian ini dilakukan di ruang perawatan anak Baji Minasa RSUD Labuang Baji.

2. Waktu Penelitian

Penelitian ini di mulai dari tanggal 15 – 28 Februari 2016.

C. Populasi dan Sampel

1. Populasi

Populasi adalah wilayah generalisasi yang terdiri atas: obyek/subyek yang mempunyai kualitas dan karakteristik tertentu yang ditetapkan oleh peneliti untuk dipelajari dan kemudian ditarik kesimpulannya (Sugiyono, 2014).

Populasi dalam penelitian ini adalah semua anak usia prasekolah di RSUD Labuang Baji

2. Sampel

Sampel adalah bagian dari jumlah dan karakteristik yang dimiliki oleh populasi tersebut (Sugiyono, 2014).

Sampel dalam penelitian ini adalah anak usia prasekolah yang dirawat inap yang mengalami gangguan tidur dan memenuhi kriteria inklusi dan eksklusi.

3. Kriteria Inklusi dan Eksklusi

a. Kriteria Inklusi

- 1) Pasien anak yang dirawat di ruang perawatan anak Baji Minasa RSUD Labuang Baji.
- 2) Pasien anak yang berusia 3-6 tahun.
- 3) Pasien anak dan keluarga bersedia ikut dalam penelitian.
- 4) Pasien yang telah dirawat inap minimal 2 x 24 jam.

b. Kriteria Eksklusi

- 1) Pasien anak usia prasekolah dengan kebutuhan khusus, misalnya anak autism.
- 2) Pasien anak dengan penyakit hidrosefalus, post-operatif, dan penyakit kronis lainnya.
- 3) Pasien anak yang berada di ruangan isolasi untuk diagnosa tertentu misalnya : tetanus, kejang demam, dll.
- 4) Pasien anak yang mengkonsumsi obat-obatan jenis sedatif.
- 5) Pasien dan keluarga yang tidak kooperatif.
- 6) Pasien anak yang pulang sebelum menyelesaikan terapi.

D. Teknik Pengambilan Sampel

1. Teknik Sampling

Dalam penelitian ini pemilihan sampel dengan cara *Non Probability sampling* jenis *Accidental Sampling* yaitu teknik penentuan sampel berdasarkan kebetulan, yaitu siapa saja yang secara kebetulan/insidental bertemu dengan peneliti dapat digunakan sebagai sampel, bila dipandang orang yang kebetulan ditemui itu cocok sebagai sumber data (Sugiyono, 2014). Periode penelitian ini ditetapkan selama 2 minggu yang dari tanggal 15 sampai dengan 28 Februari 2016. Oleh karenanya, semua anak usia prasekolah yang dirawat inap di RSUD Labuang Baji akan dijadikan sebagai sampel.

E. Pengumpulan Data

1. Data Primer

Data primer yang dimaksud disini adalah pengumpulan data yang dilakukan melalui pembagian kuesioner pada responden di Ruang Perawatan Anak Baji Minasa RSUD Labuang Baji yang meliputi kuesioner data demografi, kuesioner kualitas tidur, dan data observasi apakah ada gejala kurang tidur.

2. Data Sekunder

Data sekunder adalah data yang diperoleh dari sumber lain, dalam hal ini peneliti mengambil data dari dokumentasi anak prasekolah yang pernah di rawat inap di RSUD Labuang Baji.

F. Instrumen Penelitian

Instrumen yang digunakan untuk pengumpulan data adalah kuesioner data demografi, kuesioner kualitas tidur, dan data observasi apakah ada gejala kurang tidur.

1. Kuesioner Data Demografi

Kuesioner data demografi disusun oleh peneliti yang terdiri dari inisial, umur, jenis kelamin, suku bangsa, agama, pengalaman dirawat, dan lama dirawat. Data demografi responden digunakan untuk menggambarkan karakteristik responden.

2. Kuesioner Kualitas Tidur

Instrumen penelitian tentang kualitas tidur anak yang mengalami hospitalisasi terdiri dari 6 pertanyaan dan 9 data observasi yang telah digunakan oleh peneliti sebelumnya Nenci Silaloho (2014) dan telah di uji validitas dan

reabilitas . Uji yang digunakan peneliti untuk mengetahui validitas kuesioner kualitas tidur pada anak usia sekolah yang mengalami hospitalisasi adalah dengan menggunakan tehnik *content validity* (>0,7) yang membuktikan instrumen lebih valid dan didapatkan hasil *content validity index* (CVI) 0,916 sehingga dapat disimpulkan bahwa kuesioner dalam penelitian ini sudah valid dan dilanjutkan uji reabilitas. Uji reabilitas dilakukan melalui komputerisasi dengan analisis *Kuder Richardson-20* (KR-20) dimana koefisiennya harus > 0,7 agar dianggap reliabel maka kuesioner ini layak digunakan. Hasil uji reabilitas diperoleh 0,8325 sehingga dapat disimpulkan bahwa kuesioner dalam penelitian ini sudah reliabel.

Penilaian menggunakan lembar observasi kuesioner kualitas tidur dengan cara menetapkan bobot jawaban terhadap tiap-tiap pertanyaan. Apabila jawaban pertanyaan benar diberi skor 1 dan apabila jawaban dari pertanyaan salah diberi skor 0. Sedangkan penilaian lembar data observasi jika menjawab ada diberi skor 0 dan jika menjawab tidak ada diberi skor 1. Total skor diperoleh terendah 0 dan tertinggi 15. Perhitungan data hasil pengukuran dikategorikan berdasarkan rumus statistik menurut Sudjana (1992).

$$\text{Panjang kelas} = \frac{\text{rentang kelas}}{\text{banyak kelas}} = \frac{15}{2} = 7,5 = 8$$

Dengan demikian maka kualitas tidur anak usia sekolah dikategorikan sebagai berikut : kualitas tidur buruk = 0 – 7 dan kualitas tidur baik =8–15. Semakin tinggi skor maka semakin baik kualitas tidur anak yang dirawat inap.

3. Data Observasi

Data observasi digunakan untuk melihat apakah ada gejala kurang tidur pada respon dengan mengobservasi 9 item yang terdiri dari lingkaran hitam di sekitar mata, kelelahan, konjungtiva merah, irritable, pusing dan mual, sering menguap, bingung, konsentrasi menurun, tangan tremor dan postur tubuh tidak stabil.

G. Pengolahan Data

1. Penyuntingan data

Dilakukan pada tahap pengumpulan data atau setelah data terkumpul, yakni kegiatan memeriksa kembali kebenaran data yang diperoleh atau dikumpulkann.

2. Pengkodean (*coding*)

Dilakukan untuk memudahkan pengelolaan data. *Coding* merupakan Kegiatan pemberian kode numerik (angka) terhadap data yang terdiri atas beberapa kategori.

3. Entri data

Entri data adalah pemasukan data yang telah dikumpulkan kedalam master tabel.

4. Melakukan teknik analisis

Teknik analisis data dilakukan dengan menggunakan sistem komputerisasi. Program SPSS dimaksudkan untuk menguji hubungan variabel independen dengan variabel dependen.

5. Penyajian Data

Penyajian data dilakukan dalam bentuk tabel frekuensi dan distribusi serta penjelasan dalam bentuk narasi.

H. Analisis Data

1. Analisis Deskriptif (*Univariat*)

Analisis data univariat merupakan proses analisis data pada tiap variabelnya. Analisis data ini sebagai prosedur statistik yang bertujuan untuk mengetahui gambaran pada setiap variabelnya. Pada penelitian ini analisis univariat digunakan untuk mengetahui gambaran statistik responden.

2. Analisis Bivariat

Analisis bivariat dilakukan terhadap dua variabel independen dan dependen yang diduga memiliki korelasi, dengan uji statistik *Parametrik Paired T-test* jika data berdistribusi normal dengan tingkat kemaknaan $\alpha \leq 0.005$ atau uji statistik melalui uji *wilcoxon* jika distribusi datanya tidak normal dengan tingkat signifikansi $<0,05$. Uji ini dimaksudkan untuk menganalisis pengaruh smartpunktur terhadap kualitas tidur anak prasekolah yang mengalami hospitalisasi.

I. Etika Penelitian

Masalah etika dalam penelitian keperawatan merupakan masalah yang sangat penting, karena akan berhubungan dengan manusia secara langsung (Yurisa, 2008). Etika yang perlu dan harus diperhatikan adalah:

1. Menghormati harkat dan martabat manusia (*respect for human dignity*)

Peneliti perlu memberikan hak-hak subyek untuk mendapatkan informasi yang terbuka berkaitan dengan jalannya penelitian serta memiliki kebebasan menentukan pilihan dan bebas dari paksaan untuk berpartisipasi dalam kegiatan penelitian (*autonomy*).

Beberapa tindakan yang terkait dengan prinsip menghormati harkat dan martabat manusia adalah peneliti mempersiapkan formulir persetujuan subyek (*informed consent*) yang terdiri dari:

- a. Penjelasan manfaat penelitian
- b. Penjelasan kemungkinan resiko dan ketidaknyamanan yang dapat ditimbulkan
- c. Penjelasan manfaat yang akan didapatkan
- d. Persetujuan peneliti dapat menjawab setiap pertanyaan yang diajukan berkaitan dengan prosedur penelitian
- e. Persetujuan subyek dapat mengundurkan diri kapan saja
- f. Jaminan anonimitas dan kerahasiaan

2. Menghormati privasi dan kerahasiaan subyek penelitian (*respect for privacy and confidentiality*)

Setiap manusia memiliki hak-hak dasar individu termasuk privasi dan kebebasan individu. Pada dasarnya penelitian akan memberikan akibat terbukanya informasi yang bersifat pribadi. Sedangkan tidak semua orang menginginkan informasinya diketahui oleh orang lain, sehingga peneliti perlu memperhatikan

hak-hak dasar individu tersebut. Dalam aplikasinya, peneliti tidak menampilkan informasi mengenai identitas baik nama maupun alamat asal subyek dalam kuisisioner dan alat ukur apapun untuk menjaga anonimitas dan kerahasiaan identitas subyek. Peneliti menggunakan koding (inisial atau *identification member*) sebagai pengganti identitas responden.

3. Keadilan dan inklusivitas (respect for justice and inclusiveness)

Prinsip keadilan memiliki konotasi keterbukaan dan adil. Untuk memenuhi keterbukaan, penelitian dilakukan secara jujur, hati-hati, profesional, berperikemanusiaan, dan memperhatikan faktor-faktor ketepatan, keseksamaan, kecermatan, intimitas, psikologis serta perasaan religius subjek penelitian. Lingkungan penelitian dikondisikan agar memenuhi prinsip keterbukaan yaitu kejelasan prosedur penelitian.

Keadilan memiliki bermacam-macam teori, namun yang terpenting adalah bagaimana keuntungan dan beban harus didistribusikan diantara anggota kelompok masyarakat. Prinsip keadilan menekankan sejauh mana kebijakan penelitian membagikan keuntungan dan beban secara merata atau menurut kebutuhan, kemampuan, kontribusi dan pilihan bebas masyarakat. Sebagai contoh dalam prosedur penelitian, peneliti mempertimbangkan aspek keadilan gender dan hak subjek untuk mendapatkan perlakuan yang sama baik sebelum, selama, maupun sesudah berpartisipasi dalam penelitian.

4. Mempertimbangkan manfaat dan kerugian yang ditimbulkan
(balancing harms and benefits)

Peneliti melaksanakan berbagai penelitian sesuai dengan prosedur penelitian guna mendapatkan hasil yang bermanfaat semaksimal mungkin bagi subjek penelitian dan dapat digeneralisasikan di tingkat populasi (*beneficence*). Peneliti meminimalisasi dampak yang merugikan bagi subjek (*nonmalaficence*). Apabila intervensi penelitian berpotensi mengakibatkan cedera atau sakit, maka subjek dikeluarkan dari kegiatan penelitian untuk mencegah terjadinya cedera, kesakitan maupun kematian subjek penelitian.

BAB IV

HASIL DAN PEMBAHASAN

A. Profil RSUD Labuang Baji Makassar

1. Sejarah singkat RSUD Labuang Baji Makassar

RSUD Labuang Baji Makassar didirikan pada tahun 1938 oleh Zending Gereja Genofmaf Surabaya, Malang dan Semarang sebagai rumah sakit Zending. RSUD Labuang Baji diresmikan pada tanggal 12 Juni 1938. Pada masa perang dunia ke II, rumah sakit ini digunakan oleh pemerintah Kotapraja Makassar untuk menampung penderita korban perang. Pada tahun 1946-1948, RSUD Labuang Baji mendapat bantuan dari pemerintah Negara Indonesia Timur (NIT) dengan merehabilitasi gedung-gedung yang hancur akibat perang.

Kapasitas tempat tidur yang tersedia pada saat diresmikan adalah 25 tempat tidur. Pada tahun 1949-1951, Zending mendirikan bangunan permanen sehingga kapasitas tempat tidur menjadi 170 tempat tidur (TT). Pada tahun 1952-1955, oleh pemerintah daerah Kotapraja Makassar diberikan tambahan beberapa bangunan ruangan, sehingga kapasitas tempat tidur bertambah menjadi 190 TT. Sejak saat itulah RSUD Labuang Baji dibiayai oleh pemerintah daerah tingkat I Sulawesi Selatan. Pada tahun 1960, oleh Zending RSUD Labuang Baji diserahkan kepada pemerintah daerah tingkat I Sulawesi Selatan dan dikelola oleh Dinas Kesehatan Provinsi Sulawesi Selatan dengan akreditasi rumah sakit tipe C. Terhitung mulai tanggal 16 Januari 1996, melalui Peraturan Daerah Provinsi Sulawesi Selatan No. 2 Tahun 1996, kelas rumah sakit ditingkatkan menjadi rumah sakit kelas B.

RSU Labuang Baji adalah rumah sakit negeri kelas B. Rumah sakit ini mampu memberikan pelayanan kedokteran spesialis dan subspecialis terbatas. Rumah sakit ini juga menampung pelayanan rujukan dari rumah sakit kabupaten.

2. Visi dan Misi RSUD Labuang Baji Makassar

Visi RSUD Labuang Baji Makassar yaitu menjadi “ rumah sakit unggulan di Sulawesi Selatan “.

Dan adapun Misi dari RSUD Labuang Baji Makassar adalah :

- a. Mewujudkan Profesionalisme SDM.
- b. Meningkatkan Sarana dan Prasarana Rumah Sakit.
- c. Memberikan Pelayanan Prima.
- d. Efisiensi Biaya Rumah Sakit.
- e. Meningkatkan Kesejahteraan Karyawan.

B. Hasil Penelitian

Penelitian ini tentang “Pengaruh smartpunktur terhadap kualitas tidur anak hospitalisasi usia prasekolah telah dilaksanakan di RSUD Labuang Baji Makassar ruang perawatan anak Baji Minasa pada tanggal 15-28 Februari 2016. Penelitian ini merupakan penelitian *pre-eksperimental* dengan menggunakan rancangan *one-group pra-test post-test design*. Dalam rancangan ini, melibatkan satu kelompok subjek dimana kelompok subjek diobservasi sebelum dilakukan intervensi, kemudian diobservasi lagi setelah dilakukan intervensi. Cara penarikan sampel dilakukan dengan cara *Non Probability Sampling* jenis *Accidental Sampling*. Responden dalam penelitian ini adalah anak usia prasekolah (3-6 tahun) yang

mengalami hospitalisasi yang mengalami gangguan tidur dengan jumlah seluruh responden sebanyak 24 orang. Namun pada saat intervensi dilakukan terdapat 8 responden yang pulang sebelum menyelesaikan intervensi sehingga dianggap *drop out*. Oleh karena itu jumlah responden yang digunakan dalam penelitian ini sebanyak 16 orang sebagai kelompok intervensi.

1. Karakteristik Responden

Untuk melihat distribusi frekuensi responden berdasarkan umur, jenis kelamin, pengalaman dirawat dan lama waktu dirawat dapat dilihat pada tabel 4.1 sebagai berikut.

Tabel 4.1
Distribusi Frekuensi Responden Berdasarkan Umur, Jenis Kelamin, Pengalaman Dirawat, Lama Waktu Dirawat Anak Usia Prasekolah yang Mengalami Hospitalisasi Di RSUD Labuang Baji Makassar

Karakteristik Responden	Data Responden	
	Frekuensi	Persentase (%)
Umur		
3-4	7	43.8
5-6	9	56.2
Jumlah (n)	16	100
Jenis Kelamin		
Laki-Laki	9	56.2
Perempuan	7	43.8
Jumlah (n)	16	100
Pengalaman Dirawat		
Pernah	9	56.2
Tidak Pernah	7	43.8
Jumlah (n)	16	100
Lama Waktu Dirawat		
2 Hari	7	43.8
3 Hari	3	18.7

4 Hari	4	25.0
5 Hari	2	12.5
Jumlah (n)	16	100

Sumber : Data Primer, 2016

Berdasarkan table 4.1 di atas, menunjukkan bahwa distribusi frekuensi responden berdasarkan umur adalah sebagian besar responden berusia 5-6 tahun yaitu sebanyak 56.2% atau 9 orang, sedangkan yang berusia 3-4 tahun sebanyak 43.8 atau 7 orang. Distribusi frekuensi responden berdasarkan jenis kelamin laki-laki sebanyak 9 orang atau 56.2% dan 7 orang atau 43.8% perempuan.

Distribusi frekuensi responden berdasarkan pengalaman dirawat adalah sebagian besar responden pernah dirawat yaitu sebanyak 9 orang atau 56.2% sedangkan yang tidak pernah dirawat sebanyak 7 orang atau 43.8%. Distribusi frekuensi responden berdasarkan lama waktu dirawat adalah sebanyak 7 orang atau 43.8% di rawat selama 2 hari, 3 orang atau 18.7% dirawat selama 3 hari, 4 orang atau 25.0% dirawat selama 4 hari dan sebanyak 2 orang atau 12.5% dirawat selama 5 hari.

2. Analisis Univariat

Berdasarkan hasil penelitian sebelum dilakukan smartpunktur diperoleh frekuensi kualitas tidur buruk sebanyak 12 orang atau 75.0% dan kualitas tidur baik sebanyak 4 orang atau 25.0%. Setelah dilakukan smartpunktur diperoleh frekuensi kualitas tidur buruk sebanyak 1 orang atau 6.2% dan kualitas tidur baik sebanyak 15 orang atau 93.8%. Dapat dilihat pada tabel 4.2.

Tabel 4.2
Distribusi Kualitas Tidur Anak Usia Prasekolah Sebelum dan Setelah Dilakukan Smartpunktur

Kualitas Tidur	Pre-test		Post-test	
	F	%	F	%
Buruk	12	75.0	1	6.2
Baik	4	25.0	15	93.8
Jumlah (n)	16	100	16	

Sumber : Data Primer 2016

3. Analisis Bivariat

Analisis bivariat dilakukan untuk mengetahui pengaruh variabel independen (Smartpunktur) dengan variabel dependen (kualitas tidur) ditunjukkan dengan nilai $p < 0.05$. Selanjutnya untuk mengetahui apakah data penelitian terdistribusi normal pada data sebelum dan sesudah diberi intervensi smartpunktur, maka uji normalitas pada penelitian ini menggunakan *Shapiro-Wilk Test*. Uji ini digunakan karena sampel yang diteliti kurang dari atau sama dengan 50 (Sopiyyudin, 2009). Dapat dilihat pada tabel 4.3.

Tabel 4.3
Hasil Uji Normalitas Menggunakan Shapiro-Wilk Test

	Shapiro-Wilk		
	Statistic	Df	p
Pre kualitas tidur	.921	16	.175
Post kualitas tidur	.718	16	.000

Berdasarkan tabel 4.3 dengan uji normalitas menggunakan *Shapiro-Wilk Test* menunjukkan bahwa data berdistribusi tidak normal ditunjukkan dengan nilai $p < 0.05$. Sehingga uji alternatif yang digunakan adalah uji *Wilcoxon Test*. Dapat dilihat pada tabel 4.4

Tabel 4.4
Hasil Uji Perbandingan Kualitas Tidur Pre-Test dan Post-Test pada Anak
Usia Prasekolah(*Wilcoxon Test*)

Kelompok	N	Median	SD	Std.Error Mean	p
Pre Test	16	4.50	2.500	.625	0.000
Post Test	16	13.50	2.633	.658	

Berdasarkan tabel 4.4 dengan uji statistik dengan *Wilcoxon Test*. pada pre test dan post-test didapatkan $p = 0.000$ atau $p < 0.05$ berarti terdapat perbedaan bermakna kualitas tidur pada pre test dengan post test anak usia prasekolah.

C. Pembahasan

Jenis penelitian ini menggunakan metode *Pre-Experimental* dengan pendekatan *one-group pra-test post-test design* untuk mengetahui pengaruh smartpunktur terhadap kualitas tidur anak hospitalisasi usia prasekolah. Penelitian dilakukan pada tanggal 15-28 Februari 2016 di ruang perawatan anak Baji Minasa RSUD Labuang Baji Makassar. Penarikan sampel dilakukan dengan cara *Non Probability sampling* jenis *Accidental Sampling* yaitu teknik penentuan sampel berdasarkan kebetulan, yaitu siapa saja yang secara kebetulan/insidental bertemu dengan peneliti dapat digunakan sebagai sampel, bila dipandang orang yang kebetulan ditemui itu cocok sebagai sumber data, dimana anak usia prasekolah yang memenuhi kriteria inklusi dalam penelitian ini dan dijadikan sampel penelitian yakni sebanyak 16 orang.

Adapun kriteria inklusi diantaranya : pasien anak yang dirawat di ruang perawatan anak Baji Minasa RSUD Labuang Baji, pasien anak yang berusia 3-6 tahun, pasien anak dan keluarga bersedia ikut dalam penelitian, pasien yang telah dirawat inap minimal 2 x 24 jam. Sedangkan kriteria eksklusi yaitu, pasien anak

usia prasekolah dengan kebutuhan khusus, misalnya anak autisme. pasien anak dengan penyakit hidrosefalus, post-operatif, dan penyakit kronis lainnya, pasien anak yang berada di ruangan isolasi untuk diagnosa tertentu misalnya : tetanus, kejang demam, dll, pasien anak yang mengkonsumsi obat-obatan jenis sedatif., pasien dan keluarga yang tidak kooperatif, pasien anak yang pulang sebelum menyelesaikan terapi.

Dalam rancangan penelitian ini kelompok perlakuan diberi terapi smartpunktur selama 3 hari. Pada hari pertama dilakukan observasi dan *pre-test* kualitas tidur. Kelompok perlakuan kemudian diberi terapi smartpunktur selama 3 hari berturut-turut selama 20 menit pada pagi hari. Setelah hari keempat kembali dilakukan observasi dan *post-test* kualitas tidur.

Setelah data hasil penelitian terkumpul, kemudian dilakukan penyuntingan data, pengkodean data, dan entri data ke dalam master tabel. Data kemudian diolah menggunakan *software* statistik. Hasil pengolahan disajikan ke dalam tabel frekuensi dan distribusi serta penjelasan dalam bentuk narasi. Tahapan uji hipotesis yang dilakukan untuk menunjukkan bahwa hipotesis diterima dalam penelitian ini meliputi mengidentifikasi skala pengukuran variabel kualitas tidur yaitu skala numerik (rasio), menentukan jenis hipotesis yaitu komparatif untuk mengetahui perbedaan kualitas tidur sebelum dan sesudah dilakukan intervensi smartpunktur, mengidentifikasi kelompok yaitu kelompok berpasangan dengan jumlah 2 kelompok yaitu kelompok sebelum dan sesudah terapi, kemudian mengidentifikasi syarat uji parametrik/non parametrik dengan cara memperhatikan normalitas data menggunakan metode analitik. Uji normalitas yang dilakukan

menggunakan *Shapiro wilk* karena jumlah responden kurang dari atau sama dengan 50 dan data *post-test* kualitas tidur berdistribusi tidak normal $p < 0,05$ (non parametrik). Oleh karena itu, uji alternatif yang digunakan untuk mengetahui pengaruh variabel independen (Smartpunktur) dengan variabel dependen (kualitas tidur) adalah uji statistik dengan *Wilcoxon Test*.

Berdasarkan hasil penelitian menunjukkan bahwa sebagian besar responden berusia 5-6 tahun sebanyak 9 orang dengan persentase 56.2%, sedangkan usia 3-4 tahun sebanyak 7 orang dengan persentase 43.8%. Menurut Montessori (2001) dalam Saphira Ayu (2013), anak usia prasekolah adalah anak yang sedang dalam masa sensitif terhadap keteraturan lingkungan, mengeksplorasi lingkungan dengan lidah dan tangan, sensitif untuk berjalan, sensitif terhadap obyek-obyek kecil dan detail, serta aspek-aspek sosial kehidupan, dimanapada anak usia prasekolah rentan terkena penyakit dan mengganggu proses pertumbuhan dan perkembangan anak yang sedang berada dalam masa *golden age*. Apabila anak dalam kondisi sakit, maka orang tua akan segera membawanya ke pelayanan kesehatan dan seringkali anak harus dirawat inap untuk proses penyembuhannya (Sihaloho, 2014).

Distribusi frekuensi responden berdasarkan jenis kelamin adalah sebanyak 9 responden yang berjenis kelamin laki-laki dengan persentase 56,2% dan 7 responden yang berjenis kelamin perempuan dengan persentase 43,8%. Jenis kelamin laki-laki lebih sering sakit, karakteristik anak laki-laki secara umum lebih senang bermain di luar rumah daripada di dalam rumah sehingga lebih rentan terjangkit penyakit (Kapti, dkk, 2013).

Distribusi frekuensi responden berdasarkan pengalaman di rawat adalah sebanyak 9 orang yang pernah dirawat dengan persentase 56,2% dan 7 orang yang tidak pernah dirawat sebelumnya dengan persentase 43,8%. Faktor yang mempengaruhi reaksi anak terhadap sakit dan hospitalisasi adalah perkembangan usia, pengalaman dirawat di rumah sakit, dan dukungan keluarga (Wijayanti, 2009). Supartini (2004) menyatakan apabila anak pernah mengalami pengalaman tidak menyenangkan dirawat di rumah sakit sebelumnya akan menyebabkan anak takut dan trauma. Sebaliknya apabila anak dirawat di rumah sakit mendapatkan perawatan yang baik dan menyenangkan anak akan lebih kooperatif pada perawat dan dokter.

Berdasarkan hasil penelitian yang telah dilakukan sebagian besar lama rawat inap responden 2 hari yaitu sebanyak 7 orang dengan persentase 43,8%. Menurut Klossner (2006) lama rawat yang singkat di rumah sakit lebih sering muncul ketakutan dibandingkan dengan hospitalisasi yang panjang. Hal ini dikarenakan anak belum mengenal lingkungan dan prosedur pengobatan yang akan dijalani.

Berdasarkan hasil penelitian sebelum dilakukan smartpunktur diperoleh frekuensi kualitas buruk sebanyak 12 orang atau 75.0% dan kualitas tidur baik sebanyak 4 orang atau 25.0%. Hal ini sesuai dengan penelitian Sariningsih (2013) yang menunjukkan bahwa sebagian besar kebutuhan tidur kelompok perlakuan sebelum dilakukan *Tapas Acupressure Technique* (TAT) yang tidak terpenuhi yaitu sebanyak 14 orang (87,5 %), dan kebutuhan tidur yang terpenuhi sebanyak 2 orang (12,5%).

Penelitian ini mendukung hasil dari Savitri (2015) yang berjudul Hubungan Kualitas Tidur dengan Tingkat Kecemasan Pada Anak Usia 1-5 Tahun Yang Terpasang Infus Di Ruang Anak Rumah Sakit Muhammadiyah Palembang Tahun 2015 bahwa dari 44 responden didapatkan anak dengan kualitas tidur buruk yaitu sebanyak 25 responden (56,8%), dan anak dengan kualitas tidur baik yaitu sebanyak 19 responden (43,2%).

Berdasarkan hasil penelitian setelah dilakukan smartpunktur diperoleh frekuensi kualitas buruk sebanyak 1 orang atau 6.2% dan kualitas tidur baik sebanyak 15 orang atau 93.8%. Hal ini sesuai dengan penelitian Madjid (2014) menunjukkan bahwa setelah dilakukan akupresur frekuensi responden dengan kualitas tidur baik meningkat menjadi 14 (77,8%) responden dan 4 (22,2%) dengan kualitas tidur buruk didapatkan nilai $p = 0,000$ ($p < 0,05$).

Berdasarkan uji statistik dengan *Wilcoxon Test* pada pre test dan post-test didapatkan $p = 0.000$ atau $p < 0.05$ berarti terdapat perbedaan bermakna kualitas tidur pada pre test dengan post test anak usia prasekolah.

Berdasarkan tabel 4.4 menunjukkan bahwa setelah dilakukan uji *Wilcoxon Test* didapatkan nilai $p=0.000$ ($p<0.05$) berarti terdapat perbedaan bermakna kualitas tidur responden sebelum dilakukan smartpunktur dengan kualitas tidur setelah dilakukan smartpunktur. Hal ini berarti hipotesis diterima yakni ada pengaruh smartpunktur terhadap peningkatan kualitas tidur anak hospitalisasi usiaprasekolah.

Penelitian ini selaras dan mendukung penelitian-penelitian sebelumnya terkait dengan akupresur dan kualitas tidur. Penelitian Madjid (2014)

menunjukkan bahwa terdapat perbedaan bermakna kualitas tidur responden sebelum dan sesudah akupresur pada kelompok perlakuan ($p < 0,05$), hal ini juga didukung oleh penelitian Jou, Lu Mei et.al. (2013) yang menunjukkan bahwa responden pada kelompok perlakuan meningkat secara signifikan ($p < 0,001$) dalam kualitas tidur subjektif (PSQI) setelah terapi akupresur. Hal ini didukung dengan teori bahwa akupresur atau pijatan pada anak akan memberikan dampak positif seperti meningkatkan kualitas tidur sehingga dapat meningkatkan konsentrasi dan kecerdasan (Wong dan Etilia, 2011).

Tidur merupakan salah satu kebutuhan dasar yang mutlak harus dipenuhi karena dengan istirahat dan tidur yang cukup tubuh akan berfungsi secara optimal jika terganggu atau kurang terpenuhi akan berpengaruh terhadap aktivitas kesehariannya (Devi dalam Savitri, 2015). Sekitar 75% hormon pertumbuhan dikeluarkan pada saat anak tidur, hormon bertugas merangsang pertumbuhan tulang dan jaringan, serta mengatur metabolisme tubuh, termasuk otak. Hormone pertumbuhan juga memungkinkan tubuh memperbaiki dan memperbarui sel yang ada di tubuh. Proses pembaruan sel ini akan berlangsung lebih cepat ketika anak tidur nyenyak (Prasetyono dalam Setiawan, 2015).

Pemenuhan kebutuhan tidur bagi anak selain menjadi kebutuhan dasar yang harus terpenuhi untuk pertumbuhan dan perkembangannya, islam juga sangat memperhatikan kedudukan anak. Menurut pandangan islam pada hakikatnya anak adalah amanat Allah swt yang dipercayakan atau diamanatkan kepada kedua orangtua (hidayah, dkk, 2015). Sebagaimana dijelaskan dalam penggalan Q.S Al-Kahfi'/18: 46 bahwa anak merupakan perhiasan dunia :

الْمَالُ وَالْبَنُونَ زِينَةُ الْحَيَاةِ الدُّنْيَا.....

Terjemahnya :

“harta dan anak-anak adalah perhiasan kehidupan dunia.....
(Kementerian Agama RI, 2012).

Menurut Savitri (2015) gangguan tidur pada anak yang dirawat di rumah sakit dapat terjadi karena adanya faktor situasional seperti perubahan lingkungan, misalnya perawatan di rumah sakit, kebisingan, atau ketakutan serta adanya kondisi patologis pada anak misalnya penyakit kronik, infeksi, gangguan sirkulasi dan lain-lain.

Manusia perlu meyakini bahwa Allah swt menakdirkan sakit yang menyebabkan hospitalisasi sehingga biasanya akan terjadi gangguan tidur, dan dengan izin Allah swt pulalah manusia mendapat kesembuhan sehingga manusia tidak boleh berprasangka buruk kepada Allah swt. Sebagaimana dijelaskan dalam Q.S Asy Syu'araa'/26: 80:

وَإِذَا مَرِضْتُ فَهُوَ يَشْفِينِ

Terjemahnya:

“dan apabila aku sakit, Dia-lah yang menyembuhkan aku. (Kementerian Agama RI, 2012).

Maksud dari ayat di atas adalah “Dan apabila aku sakit, Dialah yang menyembuhkanku,” disandarkan penyakit kepada dirinya sebagai sikap beradab. Makna hal itu berarti, jika aku menderita sakit, maka tidak ada seorangpun yang kuasa menyembuhkanku selain-Nya sesuai takdirnya yang dikarenakan oleh sebab yang menyampaikannya (Katsir, 2014). Jika dikaitkan

dengan hasil penelitian, maka peningkatan kualitas tidur yang terjadi pada responden, maka itu dikembalikan kepada Yang Maha Menyembuhkan. Sebagai terapis, kita hanya sebagai wasilah dan harus diyakinkan kembali kepada orang yang diterapi bahwa kesembuhan itu semata-mata dariNya.

Seseorang yang memberikan obat, baik obat-obatan modern, tradisional, pengobatan cara Nabi, atau pengobatan alternatif merupakan perantara-perantara kesembuhan dari Allah swt. Pengobatan alternatif merupakan penyembuhan tanpa obat kimiawi maupun obat modern yang berkembang dalam bidang medis (Hidayah, dkk, 2015). Salah satu pengobatan alternatif yang berkembang saat ini adalah smartpunktur sebagai cabang ilmu pijat akupressur. Smartpunktur atau pijat mencerdaskan otak adalah suatu teknik rangsangan untuk melancarkan aliran darah, syaraf dan meridian yang menuju kearah kepala dan otak (Wong, 2010).

Terapi pijat dapat meningkatkan kecerdasan otak dan meningkatkan daya ingat serta memberikan dampak rileks pada otak maupun tubuh dengan melancarkan peredaran darah. Pijatan pada anak akan memberikan dampak positif bagi anak karena anak akan merasa lebih siap untuk menerima stimulus sehingga dapat belajar dengan lebih cepat, selainitu pijatandapat membuat tidur lebih nyenyak sehingga dapat meningkatkan daya konsentrasi dan meningkatkan kecerdasan (Wong, 2010).

Pada penelitian ini dilakukan pemijatan pada delapan titik. Titik yang dimaksud adalah GV 20 (*Pai Hui*) di ubun-ubun, *Yin Tang* di atas hidung, GV 26 (*Ren Cung*) di bawah hidung, di atas tengah bibir, *Tay Yang* di samping pelipis mata, SI 19 (*Ting Kung*) di depan lubang kuping, ST 8 (*Teu Wei*) di belakang

batas rambut pelipis kepala, GB 20 (*Fung Ce*) 1 jempol dibatas belakang rambut, TE 17 (*I Fung*) di belakang telinga bagian bawah. Terapi ini dilakukan pada pagi hari selama \pm 15 menit (2 menit setiap titik) selama tiga hari. Menurut Wong dan Etilia (2011) waktu yang paling baik untuk memijat adalah pagi hari sehingga pada malam harinya si kecil dapat tertidur dengan lelap. Pemijatan pada smartpunktur bisa dilakukan sambil duduk (*yoga lotus*) atau berbaring (*yoga savasana*). Pijatan membuat peredaran darah dalam tubuh ke seluruh anggota tubuh menjadi lancar, khususnya pijatan di kepala dapat memperlancar aliran darah menuju ke kepala sehingga dapat memperbaiki kualitas tidur dan meningkatkan daya ingat.

Titik akupunktur (*acupoint*) adalah kumpulan sel aktif listrik yang disebut sebagai *low resistance point* dan mudah terjadi eksitasi energi, dengan rangsangan akan terjadi perubahan kelistrikan, dimana berdasarkan hukum keseimbangan akan terjadi aliran elektron melalui daerah yang koherensi listriknya sama yaitu meridian sebagai *low resistance line* dalam jaringan tubuh menuju ke arah titik akupunktur lain dan organ target. (Saputra, 2012).

Pada penelitian ini, semua titik akupunktur yang diterapi secara anatomis terletak pada bagian kepala, sehingga lebih mudah dijangkau dan dirangsang. Hal ini menguatkan teori bahwa akupresur pada titik akupunktur yang terletak dipermukaan tubuh akan memberikan hasil yang lebih baik sebab memudahkan pemijatan akupresur dalam menjangkau titik akupunktur dan tidak memerlukan penekanan yang lebih besar (Fihayati, 2011). Hasil penelitian You, et.al (2014) menyatakan bahwa sel mast ditemukan melimpah didalam titik akupunktur, ketika

terjadi penekanan pada acupoint dapat meningkatkan Ca^{2+} intraseluler sel mast dan pelepasan *Adenosine Triphosphate* (ATP). Setelah itu, ATP berdifusi ke dalam ruang ekstraselular dan menstimulasi aktivasi sel saraf terdekat kemudian menginduksi arus listrik dalam sel saraf yang menyebar di jaringan saraf.

Pada saat dilakukan smartpunktur, anak melaporkan perasaan nyaman. Wong (2010) mengatakan bahwa ketika seorang terapis memegang atau menekan berbagai titik pada tubuh dan sistem otot, energi tubuh akan terangsang sehingga dapat menyingkirkan sumbatan energi dan rasa lelah, jika semua jalur energi terbuka dan aliran energi tidak lagi terhalang oleh ketegangan otot atau hambatan lain, energi tubuh akan seimbang dan pada akhirnya orang yang diterapi akan merasa rileks (Dale, 1997; Takeshige, 1989 dalam Snyder, 2005). Hal ini juga Adanya stimulasi sel saraf sensorik disekitar titik akupresur akan diteruskan kemedula spinalis, kemudian ke mesensefalon dan kompleks pituitary hipotalamus yang ketiganya diaktifkan untuk melepaskan hormon endorfin yang dapat memberikan rasa tenang (Saputra & Sudirman, 2009). Hal ini diperkuat oleh penelitian sebelumnya yang menunjukkan bahwa pemijatan membuat tubuh melepaskan zat endorfin yang berperan sebagai pereda nyeri. Pemijatan menstimulasi sistem saraf yang sensitif terhadap nyeri dan rangsangan, kemudian sistem endokrin akan melepaskan endorfin (Wong dan Etilia, 2011).

Endorfin merupakan hormon kebahagiaan yang diproduksi oleh tubuh yang dapat menimbulkan perasaan nyaman. Selain itu, neurotransmitter dan hormon lain yang dapat distimulasi dengan penekanan pada titik akupuntur diantaranya serotonin, norepinefrin, *adrenocorticotropic hormone* (ACTH),

kortisol, asetilkolin, melatonin, *gammaaminobutryc* (GABA) dan oksidat nitrit yang kesemuanya berperan dalam pengaturan regulasi tidur. (Huang et.al, 2011).

Peningkatan kualitas tidur pada anak yang diberi pemijatan tersebut disebabkan oleh adanya peningkatan kadar sekresi serotonin yang dihasilkan pada saat pemijatan. Serotonin merupakan neurotransmitter utama yang berkaitan dengan timbulnya keadaan tidur dengan menekan aktivitas sistem pengaktivasi retikularis maupun aktivitas otak lainnya (Guyton, 2007). Menurut Mas'ud (2001), serotonin yang disintesis dari asam amino triptophan akan diubah menjadi 5-hidroksitriptophan (5HTP) kemudian menjadi N-asetil serotonin yang pada akhirnya berubah menjadi melatonin.

Peningkatan kualitas tidur yang disebabkan karena adanya peningkatan kadar sekresi serotonin pada saat pemijatan juga dijelaskan oleh Roesli (2011) bahwa pijat dapat meningkatkan kadar serotonin yang menghasilkan melatonin yang berperan dalam tidur dan membuat tidur lama dan lelap pada malam hari. Selain itu serotonin juga akan meningkatkan kapasitas sel reseptor yang berfungsi meningkatkan glukokortikoid atau adrenalin (suatu hormon stress). Proses ini menyebabkan terjadinya penurunan kadar hormon stress sehingga anak yang dipijat akan tampak lebih tenang.

London Collage of Traditional Acupunture menyimpulkan bahwa agen seperti melatonin memodulasi *Suprachiasmatic Nucleus* (SCN) dalam meregulasi tidur dan irama sirkadian. Dimana, ada hubungan antara fungsi endogen melatonin dan *wei qi* serta hubungan antara fungsi eksogen melatonin dengan *yin* dan *yang*. Hal ini sesuai dengan hasil penelitian dimana ketika hormon melatonin

meningkat dalam tubuh maka akan menyebabkan waktu untuk memulai tidur berkurang (latensi tidur), meningkatkan lama tidur (durasi tidur), dan meminimalkan gangguan tidur.

Peningkatan kualitas tidur setelah diberi pijatan sesuai dengan penelitian yang dilakukan di *Touch Research Institute*, Amerika yang menunjukkan bahwa anak-anak yang dipijat selama 2x15 menit setiap minggunya dalam jangka waktu 5 minggu, tidurnya menjadi lebih nyenyak sehingga pada waktu bangun konsentrasinya lebih baik daripada sebelum diberi pijatan (Roesli dalam Shadik, 2011).

Berdasarkan hasil penelitian di atas maka dapat disimpulkan bahwa ada pengaruh smartpunktur terhadap kualitas tidur anak prasekolah yang mengalami hospitalisasi. Dan smartpunktur merupakan salah satu terapi komplementer sebagai terapi non medis yang dapat meningkatkan kualitas tidur anak prasekolah yang mengalami hospitalisasi. Hal ini diperkuat oleh beberapa penelitian sebelumnya dalam Madjid (2015) bahwa akupresur efektif menjadi salah satu terapi komplementer untuk meningkatkan kualitas tidur penderita insomnia baik pada lansia ataupun pada penderita insomnia lain karena kondisi penyakit yang dialaminya.

Selain penelitian mengenai akupresur, penelitian lain yang serupa dengan penelitian yang dilakukan adalah penelitian Sitti M. Abdurrahman (2015) dengan judul Pengaruh Pijat Bayi Terhadap Kualitas Tidur Bayi di Desa Tabumela Kecamatan Tilango Kabupaten Gorontalo yang menunjukkan bahwa ada pengaruh pijat bayi terhadap kualitas tidur bayi dengan uji wilcoxon test

kelompok kontrol didapatkan hasil $p = 1.000$ dan pada kelompok intervensi didapatkan hasil $p = 0.025$. Dan penelitian oleh Haniyyah (2013) tentang Hubungan Frekuensi Pijat Bayi dengan Kualitas Tidur Bayi Usia 6-12 Bulan di Asri Medical Center Yogyakarta Tahun 2013 menunjukkan bahwa ada hubungan antara pijat bayi dengan kualitas tidur bayi usia 6-12 bulan di Asri Medical Center Yogyakarta dengan nilai p sebesar $0,001 < 0,005$.

Smartpunktur memiliki manfaat lain selain meningkatkan kualitas tidur juga berperan dalam perkembangan otak anak. Pemijatan yang dilakukan di bagian kepala ini terkait dengan ubun-ubun. Menurut Prof. Muhammad Yusuf Sakr bahwa tugas bagian otak yang ada di ubun-ubun manusia adalah mengarahkan perilaku seseorang. Sehingga dalam islam, sebelum anak tidur maka dianjurkan untuk membacakan doa sambil mengusap ubun-ubun anak yang dapat dilakukan sambil melakukan terapi smartpunktur, sebagaimana doa yang terdapat dalam hadist:

حَدَّثَنِي عَبْدُ اللَّهِ بْنُ مُحَمَّدٍ حَدَّثَنَا عَبْدُ الرَّزَّاقِ أَخْبَرَنَا مَعْمَرٌ عَنِ الرَّهْرِيِّ عَنْ سَعِيدِ بْنِ الْمُسَيْبِ عَنْ أَبِي هُرَيْرَةَ رَضِيَ اللَّهُ عَنْهُ أَنَّ النَّبِيَّ صَلَّى اللَّهُ عَلَيْهِ وَسَلَّمَ قَالَ مَا مِنْ مَوْلُودٍ يُولَدُ إِلَّا وَالشَّيْطَانُ يَمْسُهُ حِينَ يُولَدُ فَيَسْتَهْلُ صَارِحًا مِنْ مَسِّ الشَّيْطَانِ إِثَاهُ إِلَّا مَرْيَمَ وَابْنَهَا ثُمَّ يَقُولُ أَبُو هُرَيْرَةَ وَاقْرَءُوا إِنْ شِئْتُمْ { وَإِنِّي أُعِيدُهَا بِكَ وَذُرِّيَّتَهَا مِنَ الشَّيْطَانِ الرَّجِيمِ }

Artinya:

Telah menceritakan kepadaku Abdullah bin Muhammad Telah menceritakan kepada kami Abdurrazaq Telah mengabarkan kepada kami Ma'mar dari Az Zuhri dari Sa'id bin Al Musayyab dari Abu Hurairah radiallahu 'anhu bahwa Nabi shallallahu 'alaihi wasallam bersabda: "Tidaklah bayi yang dilahirkan kecuali setan akan menyentuhnya ketika ia lahir, sehingga mereka menangis keras karena sentuhan setan tersebut, kecuali Maryam dan putranya." Lalu Abu Hurairah berkata; "Jika kalian

mau bacalah; "Dan aku mohon perlindungan untuknya serta anak-anak keturunannya kepada (pemeliharaan) Engkau daripada syaitan yang terkutuk."HR. Bukhari.

D. Keterbatasan Penelitian

Adapun kendala dan keterbatasan peneliti selama penelitian ini adalah:

1. Adanya keterbatasan peneliti yang tidak mengukur tingkat kecemasan anak, sedangkan salah satu faktor yang dapat mempengaruhi tidur anak yang mengalami hospitalisasi adalah kecemasan.
2. Penelitian ini tidak mengukur secara klinis hormon-hormon yang mempengaruhi kualitas tidur, misalnya hormon endorfin sehingga efek dari smartpunktur ini tidak dapat dilihat secara nyata.
3. Peneliti terbatas dalam tempat penelitian yang hanya menggunakan satu rumah sakit yaitu RSUD Labuang Baji, sehingga apabila penelitian dilakukan di tempat lain sehingga hasil penelitian dapat lebih mendukung dengan keadaan lingkungan yang berbeda.

BAB V

PENUTUP

A. Kesimpulan

1. Berdasarkan hasil penelitian sebelum diberikan intervensi responden yang mengalami kualitas tidur buruk yaitu sebanyak 12 orang (75.0%) dan yang mengalami kualitas tidur baik yaitu sebanyak 4 orang (25.0%). Hal ini berdasarkan hasil dari pengisian kuisiner kualitas tidur, data observasi dan nilai rerata pre test dengan nilai mean yaitu 5.13.
2. Berdasarkan hasil penelitian setelah diberikan intervensi responden yang mengalami kualitas tidur buruk yaitu sebanyak 1 orang (6.2%) dan yang mengalami kualitas tidur baik yaitu sebanyak 15 orang (93.8%). Hal ini berdasarkan hasil dari pengisian kuisiner kualitas tidur, data observasi dan nilai rerata post test dengan nilai mean yaitu 13.00.
3. Berdasarkan hasil penelitian didapatkan bahwa data perbandingan antara sebelum dan setelah diberikan intervensi didapatkan nilai rata-rata pre test yaitu 5.13, nilai rata-rata post test yaitu 13.00 dan nilai $p = 0.000$ atau $p < 0,05$ sehingga dapat disimpulkan bahwa ada pengaruh smartpunktur terhadap kualitas tidur anak hospitalisasi usia prasekolah.

B. Saran

1. Bagi Institusi Pendidikan

Hasil penelitian ini diharapkan dapat menambah wawasan dan pengetahuan mahasiswa yang lebih luas tentang terapi nonfarmakologis dalam penanganan untuk meningkatkan kualitas tidur.

2. Bagi Instansi Kesehatan / Rumah Sakit

Terapi Smartpunktur ini berpengaruh dalam meningkatkan kualitas tidur, sehingga diharapkan terapi ini dapat dipertimbangkan untuk diterapkan sebagai intervensi keperawatan dalam meningkatkan kualitas tidur pasien.

3. Bagi Peneliti Selanjutnya

Bagi peneliti selanjutnya yang ingin meneliti lebih jauh tentang pengaruh smartpunktur terhadap kualitas tidur, diharapkan dalam penelitiannya untuk menggunakan jumlah sampel yang lebih banyak dan intervensi yang dilakukan dengan interval waktu yang lebih lama dan juga harus memperhatikan faktor-faktor yang dapat mempengaruhi kualitas tidur.

DAFTAR PUSTAKA

Al-Qur'an dan Terjemahan. Kementerian Agama RI.

Abdurrahman, Sitti M. "Pengaruh Pijat Bayi Terhadap Kualitas Tidur Bayi di Desa Tabumela Kecamatan Tilango Kabupaten Gorontalo", *Jurnal: Jurusan Keperawatan Fakultas Ilmu Kesehatan dan Keolahragaan Universitas Negeri Gorontalo*, 2015.

Aizah, Siti dkk. "Upaya Menurunkan Tingkat Stres Hospitalisasi Dengan Aktivitas Mewarnai Gambar Pada Anak Usia 4-6 Tahun Di Ruang Anggrek RSUD Gambiran Kediri". *Jurnal*, Kediri: Universitas Nusantara PGRI Kediri, 2014.

Al-Bukhari Muhammad bin Ismail Abu Abdillah al-Ju'fi. *Sahih Bukhari*. Beirut: Dar Ibn Kasir, 1422 H.

Anggraeny, Fany, Ika dkk. "Pengaruh Terapi Musik Pop Terhadap Kualitas Tidur Anak Usia Sekolah (6-12 Tahun) yang Dirawat di RSUD Ambarawa", *Jurnal*, Semarang: Program Studi S1 Keperawatan Universitas Muhammadiyah Semarang, 2014.

Arber, S. "Optimising Quality of Sleep Among Older People in the Community and Care Homes: an Integrated Approach". *Center for Ageing Research and Development in Ireland: CARDI*, Juli 2014, h.8.

Ayu, S. "Hubungan Antara Gangguan Tidur Dengan Perkembangan Anak (Studi Pada Anak Usia 3-6 Tahun di Semarang)", *Tesis*, Semarang: Fakultas Kedokteran Universitas Diponegoro, 2013.

Bea, Master "London Collage of Traditional Acupunture and Oriental Madicine". 2010.

Fihayati, Z. "Pengaruh Akupresur pada Titik Zusanli Terhadap Kebugaran dan Kadar Gula Darah pada Penderita Diabetes Tipe II yang Mendapat Oral Anti Diabetes". *Tesis*. 2011.

Frost, Jo. *Tanyakan Pada Supernanny : Solusi Sang Supernanny terhadap 1001 Persoalan Mendidik Anak*. Bandung: Kaifa, 2009.

Guyton & Hall. *Buku Ajar Fisiologi Kedokteran Edisi 11*. Jakarta: EGC, 2007.

Haniyyah. "Hubungan Frekuensi Pijat Bayi dengan Kualitas Tidur Bayi Usia 6-12 Bulan di Asri Medical Center Yogyakarta Tahun 2013", *Jurnal: Program Studi Bidan Pendidik Sekolah Tinggi Ilmu Kesehatan 'Aisyiyah Yogyakarta*, 2013.

- Hidayah, Nur dkk. *Perawatan Holistik pada Anak dalam Perspektif Islam*. Makassar: Andira Publisher, 2015.
- Hidayat, A.A. *Pengantar Kebutuhan Dasar Manusia Aplikasi, Konsep, & Proses Keperawatan*. Jakarta: EGC, 2006.
- Huang, Wei et.al. "Autonomic Activation in Insomnia: The Case for Acupuncture". *Journal of Clinical Sleep Medicine* 7, no1 (2011): p 95-102.
- Jou, Lu Mei et al. "Acupressure Improves Sleep Quality of Psychogeriatric Inpatients". *Lippincott Williams & Wilkins* 62, no2 (2013): p 130-137.
- Kapti, Rinik Eko. "Pengaruh Bermain Dengan Mewarnai Terhadap Penurunan Skor Perilaku Maladaptif Anak Usia Prasekolah (3-5 Tahun) yang Mengalami Hospitalisasi di Rumah Sakit Kabupaten Kediri". *Jurnal*. Malang: Fakultas Kedokteran Universitas Brawijaya, 2013. Diakses online <http://jik.ub.ac.id/index.php/jik/article/view/27> (15 Maret 2016).
- Katsir. Lubabut Tafsir Min Ibni Katsir (*Tafsir Ibnu Katsir Jilid IV*), terj. M. Abdul Ghoffar. Cet. II; Jakarta: Pustaka Imam asy-Syafi'i, 2004.
- Katsir. Lubabut Tafsir Min Ibni Katsir (*Tafsir Ibnu Katsir Jilid VIII*), terj. M. Abdul Ghoffar. Cet. II; Jakarta: Pustaka Imam asy-Syafi'i, 2004.
- Klossner, N. Jayne. *Introductory Maternity And Pediatric Nursing*. Philadelphia: Lippincot Williams & Wilkins. 2006.
- Laorencia. dkk. "Hubungan Terapi Akupresur Titik Paru dan Usus Besar terhadap Kualitas Tidur Mahasiswa Keperawatan Sekolah Tinggi Ilmu Kesehatan Santa Elisabeth Semarang", *Skripsi*, Semarang: Program Studi Keperawatan Sekolah Tinggi Ilmu Kesehatan Santa Elisabeth Semarang, 2013.
- Lilis, C., Taylor, C., & Lemone, P. *Fundamentals Of Nursing: The art and science of nursing care 4th edition*. Philadelphia: J.B. Lippincott, 2001.
- Madjid, Yudi Abdul. *Pengaruh Akupresur Terhadap Kualitas Tidur Lansia Di Balai Perlindungan Sosial Tresna Werdha Ciparay*. Tesis. Bandung: Universitas Padjajaran, 2014.
- Mas'ud, I. *Fisiologi: Persepsi Kerja Otak*. Malang: UM Press Malang, 2001.
- Mustika, ER, dkk. "Pengaruh Membaca Al- Qur'an Terhadap Kualitas Tidur Lansia Di Posyandu Lansia Matahari Senja Kelurahan Kedungdoro Surabaya". *Skripsi*. 2014.
- Nursalam. *Metodologi Penelitian Ilmu Keperawatan*. Edisi 3. Surabaya: Salemba Medika, 2013.

- Patmonodewo, S. *Pendidikan Anak Pra Sekolah*. Jakarta: Rineka Cipta, 2008.
- Potter, P. A. dan Perry, A. G. *Buku Ajar Fundamental Keperawatan: Konsep, Proses, dan Praktik Ed. 4 vol. 1*, terj. Renata Komalasari. Jakarta: EGC, 2005.
- Roesli. *Pedoman Pijat Bayi*. Jakarta: Tribus Agriwidya, 2011
- Saputra, K., Sudirman, S. *Akupunktur Untuk Nyeri Dengan Pendekatan Neurosain*. Jakarta: Sagung Seto, 2009.
- Sariningsih, N.K.A.P. “Pengaruh Terapi Tapas Acupressure Technique (TAT) Terhadap Pemenuhan Kebutuhan Tidur Lansia Dengan Insomnia di Unit Rehabilitasi Sosial Wening Wardoyo Ungaran”. *Jurnal*, Semarang : Program Studi Ilmu Keperawatan Sekolah Tinggi Ilmu Kesehatan Ngudi Waluyo, 2013. Diakses online <http://perpusnwu.web.id/karyailmiah/documents/3575.pdf> (16 Maret 2016).
- Savitri, Helda Tsani, dkk. “Hubungan Kualitas Tidur dengan Tingkat Kecemasan Pada Anak Usia 1-5 Tahun Yang Terpasang Infus Di Ruang Anak Rumah Sakit Muhammadiyah Palembang”, Seminar Nasional Forum Dosen Indonesia: Program Studi Keperawatan STIKes Muhammadiyah Palembang, 2015.
- Setiawan, Anggi. “Pemberian Terapi Pijat Bayi Terhadap Kualitas Tidur Bayi Pada Asuhan Keperawatan An. N Dengan Infeksi Saluran Pernapasan Akut di Ruang Melati RSUD Karanganyar”, *Karya Tulis Ilmiah*, Surakarta: Sekolah Tinggi Ilmu Kesehatan Kusuma Husada, 2015.
- Shadik, Naimah. “Pengaruh Pijat Bayi Terhadap Kualitas Tidur Bayi Usia 6-12 Bulan di Rumah Bersalin Rachmi Yogyakarta”, *Skripsi*, Yogyakarta: Sekolah Tinggi Ilmu Kesehatan ‘Aisyiyah, 2011.
- Sibarani, Bobi C. “Gambaran Pola Tidur Anak yang Dirawat Inap di Rumah Sakit Sari Mutiara Medan”, *Skripsi*, Medan: Fakultas Keperawatan Universitas Sumatera Utara, 2014.
- Sihaloho, N. “Pengaruh Pemberian Aromaterapi Lavender Terhadap Kualitas Tidur Anak Usia Sekolah Yang Di Rawat Inap Di RSUD Dr. Pirngadi Medan”, *Skripsi*, Medan: Fakultas Keperawatan Universitas Sumatera Utara, 2015.
- Snyder, Mariah and Lindquist, Ruth. *Complementary/Alternative Therapies in Nursing 5th Edition*. New York: Springer Publishing Company. 2005.
- Sudijayana, E. *Sehat dari Kaki dan Tangan dengan Pijat Refleksi*. Yogyakarta: Cahaya Atma Pusaka, 2012

- Sugiyono. *Metode Penelitian Kombinasi (Mixed Methods)*. Bandung: Alfabeta.2014.
- Sukanta, P. O. *Pijat Akupresur untuk Kesehatan*. Jakarta: Penebar Plus, 2008.
- Supartini, Y. *Buku Ajar Konsep Keperawatan Anak*. Jakarta : EGC, 2004.
- Tarwoto & Wartonah. *Kebutuhan Dasar Manusia dan Proses Keperawatan Edisi Ketiga*. Jakarta: Salemba Medika, 2010.
- Wijayanti, Pradita Dwi. “Faktor-Faktor Yang Berhubungan Dengan Regresi Anak Prasekolah Saat Hosptilasasi Di Rumah Sakit Anak Dan Bunda Harapan Kita Jakarta”, *Skripsi*, Jakarta: Fakultas Kedokteran dan ilmu kesehatan UIN Syarif Hidayatullah, 2009.
- Wong, Donna L, dkk. *Buku Ajar Keperawatan Pediatrik Volume 1*. Jakarta: EGC, 2008.
- Wong, Ferry., E. Indraningsih. *Smartpunktur*. Jakarta: Penebar Plus, 2011.
- Wong, Master. *Jaripunktur: Pengobatan Terdahsyat*. Jakarta, 2010.
- You, Wei, et.al. “Mast Cell-Nerve Cell interaction at Acupoint: Modeling Mechanotransduction Pathway Induced by Acupuncture” *International Journal of Biological Science* 10 no5 (2014), p 511-519.
- Yuniartini, dkk. “Pengaruh Terapi Bercerita Terhadap Kualitas Tidur Anak Usia Prasekolah Yang Menjalani Hospitalisasi Di Ruang Perawatan Anak RSUP Sanglah Denpasar”, *Jurnal*: Fakultas Kedokteran Universitas Udayana. 2013. Diakses online di <http://ojs.unud.ac.id> (8 Agustus 2015).

L

A

M

P

UNIVERSITAS ISLAM NEGERI

ALAUDDIN

MAKASSAR

R

A

N

Lampiran I

STANDAR OPERASIONAL PROSEDUR (SOP) SMARTPUNKTUR

1. Defenisi

Pijat mencerdaskan otak (smartpunktur) adalah suatu teknik rangsangan untuk melancarkan aliran darah, syaraf dan meridian yang menuju ke arah kepala dan otak (Wong, 2010).

2. Tujuan/Manfaat

- a. Membuat tidur lebih nyenyak sehingga dapat meningkatkan daya konsentrasi
- b. Meningkatkan kecerdasan otak
- c. Meningkatkan daya ingat
- d. Memberikan dampak rileks pada otak maupun tubuh dengan melancarkan peredaran darah

3. Cara Kerja

- a. Meminta kesediaan orangtua subjek penelitian dengan menjelaskan tujuan dan manfaat penelitian.
- b. Menjelaskan kepada responden sesuai dengan etika penelitian dan memberikan lembar persetujuan
- c. Menetapkan responden apakah menjadi kelompok intervensi atau kelompok kontrol.
- d. Memberikan kuesioner kualitas tidur anak.
- e. Cuci tangan
- f. Atur posisi pasien
- g. Tentukan titik pada titik-titik yang akan diterapi

h. Melakukan pemijatan secara memutar atau dengan cara ditotok pada titik :

- GV 20 (*Pai Hui*)



- Yin Tang.



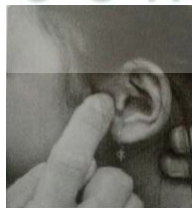
- GV 26 (*Ren Cung*).



- Tay Yang.



- SI 19 (*Ting Kung*).




- ST 8 (*Teu Wei*).



- GB 20 (*Fung Ce*)



- TE 17 (*I Fung*)



selama 2 menit pada setiap titik pada pagi hari

- Terapi dilakukan selama tiga hari
- Memberikan kuesioner post test pada kedua kelompok

Lampiran II

NASKAH PENJELASAN (Lembar Informed Consent)

Dengan hormat,

Saya yang bertanda tangan dibawah ini adalah mahasiswa Program Studi Ilmu Keperawatan UIN Alauddin Makassar.

Nama : Syamsul Rizal
Nim : 70300112011
Alamat : Pa'Bangiang, Gowa

Akan mengadakan penelitian dengan judul “Pengaruh Smartpunktur Terhadap Kualitas Tidur Anak Usia Prasekolah Yang Mengalami Hospitalisasi”

Untuk keperluan tersebut saya memohon kesediaan dari Bapak Ibu, Saudara (i) untuk menjadi responden dalam penelitian ini dan menandatangani lembar persetujuan menjadi responden. Selanjutnya saya mengharapkan Bapak Ibu, Saudara (i) untuk mengikuti prosedur tindakan yang kami berikan dan jawaban anda dijamin kerahasiaannya dan penelitian ini akan bermanfaat semaksimal mungkin untuk mendapatkan treatment tanpa ada kerugian. Jika Bapak Ibu, Saudara (i) tidak bersedia menjadi responden, tidak ada sanksi bagi BapakIbu atau Saudara (i).

Atas perhatian dan kerjasamanya, kami ucapkan terima kasih.

Peneliti

(Syamsul Rizal)

Kontak Person :

Nama : Syamsul Rizal
No Hp : 085255812437

Lampiran III

LEMBAR PERSETUJUAN MENJADI RESPONDEN

Saya yang bertanda tangan dibawah ini, bersedia untuk berpartisipasi dalam penelitian yang dilakukan oleh mahasiswa Program Studi Keperawatan UIN Alauddin Makassar dengan judul Pengaruh Smartpunktur Terhadap Kualitas Tidur Anak Hospitalisasi Usia Prasekolah.

Nama :

Umur :

Pekerjaan :

Suku :

Agama :

Hubungan dengan Anak :

Saya memahami penelitian ini dimaksudkan untuk kepentingan ilmiah dalam rangka menyusun skripsi bagi peneliti dan tidak akan mempunyai dampak negatif serta merugikan bagi saya. Sehingga jawaban dan hasil observasi, benar-benar dapat dirahasiakan. Dengan demikian secara sukarela dan tidak ada unsur paksaan dari siapapun, saya siap berpartisipasi dalam penelitian ini.

Demikian lembar persetujuan ini saya tanda tangani dan kiranya dipergunakan sebagaimana mestinya.

Makassar, 2016

Responden



(.....)

(.....)

Lampiran IV

KUESIONER PENELITIAN

Pengaruh Smartpunktur Terhadap Kualitas Tidur Anak

Usia Prasekolah yang Dirawat Inap

Kode :

Tanggal/waktu :

Tempat :

Bagian 1. Kuesioner Data Demografi

Petunjuk : Bapak/Ibu akan ditanyakan informasi tentang data pribadi anaknya.

Pada pertanyaan yang terdapat kotak, dijawab dengan cara di *checklist* (√)

Dan pada pertanyaan yang tidak terdapat kotak, dijawab dengan cara ditulis pada bagian yang kosong.

Jawablah pertanyaan berikut ini sesuai dengan jujur sesuai dengan keadaan anak

Bapak/Ibu yang sebenarnya.

1. Umur Anak : Tahun

2. Jenis kelamin : 1. Laki-laki 2. Perempuan

3. Suku :

1. Makassar

4. Toraja

2. Bugis

5. Lain-lain,

3. Mandar

4. Agama :

1. Islam

3. Hindu

2. Kristen/Katolik

4. Budha

5. Pengalaman dirawat :

1. Pernah

2. Tidak pernah

6. Lama waktu rawat : Hari

Bagian 2. Kuesioner Kualitas Tidur

Petunjuk : Bapak/Ibu akan ditanyakan informasi tentang kondisi tidur anaknya selama dirawat inap, dijawab dengan jujur dan sebenarnya.

Pada pertanyaan yang terdapat kotak di jawab dengan cara di *checklist* (√)

1. Berapa jam waktu tidur anak perhari :

1. < 10 jam

2. ≥ 10 jam

2. Berapa lama waktu yang anak butuhkan untuk dapat tertidur setiap kali tidur :

1. > 15 menit

2. ≤ 15 menit

3. Berapa kali anak terbangun selama tidurnya :

1. > 1 kali

2. Tidak ada

4. Bagaimana perasaan anak saat bangun :

1. Masih mengantuk

2. Merasa segar dan tidak mengantuk

5. Seberapa nyenyak tidur yang dialami anak :

1. Tidak nyenyak

2. Nyenyak

6. Apakah anak merasa puas dengan tidur yang dialaminya :

1. Tidak puas

2. Puas

Bagian 3. Data Observasi

Petunjuk : data observasi didapat dari hasil pengamatan peneliti terhadap responden dan diisi oleh peneliti.

1. Lingkaran hitam disekitar mata

Ada Tidak ada

2. Kelelahan

Ada Tidak ada

3. Konjungtiva merah

Ada Tidak ada

4. Irritable (cengeng,rewel, menangis)

Ada Tidak ada

5. Pusing dan mual

Ada Tidak ada

6. Sering menguap

Ada Tidak ada

7. Bingung

Ada Tidak ada

8. Konsentrasi menurun dan respon lambat


Ada Tidak ada

9. Tangan remor dan postur tubuh tidak stabil

Ada Tidak ada

Lampiran V

DOKUMENTASI PENELITIAN



Lampiran VI

MASTER TABEL

No	Inisial	Umur	Jenis kelamin	Pengalaman dirawat	Lama waktu dirawat	Kualitas tidur		Tingkat Kualitas Tidur	
						Pre-test	Post-test	Pre-test	Post-test
1	An. Ir	2	2	1	3	4	14	1	2
2	An. Mr	2	1	1	4	10	15	2	2
3	An. Ip	2	1	1	4	8	15	2	2
4	An. Ma	1	1	1	3	6	15	1	2
5	An. An	2	2	2	1	9	13	2	2
6	An. Mre	2	1	1	3	6	15	1	2
7	An. Ri	2	2	1	2	5	14	1	2
8	An. Sa	1	1	1	2	4	13	1	2
9	An. ha	2	2	2	1	3	12	1	2
10	An. Nf	1	2	1	3	4	13	1	2
11	An. Ad	1	1	2	1	3	9	1	2
12	An. Hl	1	2	2	1	5	14	1	2
13	An. At	1	1	1	1	3	15	1	2
14	An. Mn	1	1	2	2	8	13	2	2
15	An. Sw	2	2	2	1	2	5	1	1
16	An. Di	2	1	2	1	2	13	1	2

Keterangan ;

Umur :

3 – 4 Tahun : 1

5 – 6 Tahun : 2

Jenis Kelamin :

Laki-laki : 1

Perempuan : 2

Pengalaman dirawat :

Pernah : 1

Tidak Pernah : 2

Lama Waktu dirawat :

2 : 1

3 : 2

4 : 3

5 : 4

Kualitas Tidur :

1 – 7(Buruk) : 1

8 – 15(Baik) : 2

UNIVERSITAS ISLAM NEGERI
ALAUDDIN
 MAKASSAR

Lampiran VII

Karakteristik Responden

Case Processing Summary

	Cases					
	Valid		Missing		Total	
	N	Percent	N	Percent	N	Percent
umur	16	100.0%	0	0.0%	16	100.0%
jenis kelamin	16	100.0%	0	0.0%	16	100.0%
pengalaman dirawat	16	100.0%	0	0.0%	16	100.0%
lama waktu dirawat	16	100.0%	0	0.0%	16	100.0%

Descriptives

		Statistic	Std. Error
umur	Mean	1.56	.128
	95% Confidence Interval for Mean		
	Lower Bound	1.29	
	Upper Bound	1.84	
	5% Trimmed Mean	1.57	
	Median	2.00	
	Variance	.263	
	Std. Deviation	.512	
	Minimum	1	
	Maximum	2	
	Range	1	
	Interquartile Range	1	
	Skewness	-.279	.564
	Kurtosis	-2.219	1.091
	Mean	1.44	.128
jenis kelamin	95% Confidence Interval for Mean		
	Lower Bound	1.16	
	Upper Bound	1.71	
	5% Trimmed Mean	1.43	
	Median	1.00	
	Variance	.263	
	Std. Deviation	.512	
	Minimum	1	
	Maximum	2	
	Range	1	
	Interquartile Range	1	
	Skewness	.279	.564

	Kurtosis	-2.219	1.091
	Mean	1.44	.128
	95% Confidence Interval for Lower Bound	1.16	
	Mean Upper Bound	1.71	
	5% Trimmed Mean	1.43	
	Median	1.00	
	Variance	.263	
pengalaman dirawat	Std. Deviation	.512	
	Minimum	1	
	Maximum	2	
	Range	1	
	Interquartile Range	1	
	Skewness	.279	.564
	Kurtosis	-2.219	1.091
	Mean	2.06	.281
	95% Confidence Interval for Lower Bound	1.46	
	Mean Upper Bound	2.66	
	5% Trimmed Mean	2.01	
	Median	2.00	
	Variance	1.263	
lama waktu dirawat	Std. Deviation	1.124	
	Minimum	1	
	Maximum	4	
	Range	3	
	Interquartile Range	2	
	Skewness	.507	.564
	Kurtosis	-1.196	1.091

Tests of Normality

	Kolmogorov-Smirnov ^a			Shapiro-Wilk		
	Statistic	df	Sig.	Statistic	df	Sig.
umur	.366	16	.000	.638	16	.000
jenis kelamin	.366	16	.000	.638	16	.000
pengalaman dirawat	.366	16	.000	.638	16	.000
lama waktu dirawat	.265	16	.004	.822	16	.005

a. Lilliefors Significance Correction

Kualitas Tidur

Case Processing Summary

	Cases					
	Valid		Missing		Total	
	N	Percent	N	Percent	N	Percent
pre kualitas tidur	16	100.0%	0	0.0%	16	100.0%
post kualitas tidur	16	100.0%	0	0.0%	16	100.0%

Descriptives

		Statistic	Std. Error
pre kualitas tidur	Mean	5.13	.625
	95% Confidence Interval for Mean		
	Lower Bound	3.79	
	Upper Bound	6.46	
	5% Trimmed Mean	5.03	
	Median	4.50	
	Variance	6.250	
	Std. Deviation	2.500	
	Minimum	2	
	Maximum	10	
	Range	8	
	Interquartile Range	5	
	Skewness	.628	.564
	Kurtosis	-.687	1.091
post kualitas tidur	Mean	13.00	.658
	95% Confidence Interval for Mean		
	Lower Bound	11.60	
	Upper Bound	14.40	
	5% Trimmed Mean	13.33	
	Median	13.50	
	Variance	6.933	
	Std. Deviation	2.633	
	Minimum	5	
	Maximum	15	
	Range	10	
	Interquartile Range	2	
	Skewness	-2.229	.564
	Kurtosis	5.485	1.091

Tests of Normality

	Kolmogorov-Smirnov ^a			Shapiro-Wilk		
	Statistic	df	Sig.	Statistic	df	Sig.
pre kualitas tidur	.174	16	.200 [*]	.921	16	.175
post kualitas tidur	.313	16	.000	.718	16	.000

*. This is a lower bound of the true significance.

a. Lilliefors Significance Correction

Wilcoxon Signed Ranks Test

		Ranks		
		N	Mean Rank	Sum of Ranks
pre kualitas tidur - post kualitas tidur	Negative Ranks	16 ^a	8.50	136.00
	Positive Ranks	0 ^b	.00	.00
	Ties	0 ^c		
	Total	16		

a. pre kualitas tidur < post kualitas tidur

b. pre kualitas tidur > post kualitas tidur

c. pre kualitas tidur = post kualitas tidur

Test Statistics^a

post kualitas tidur - pre kualitas tidur	
Z	-3.550 ^b
Asymp. Sig. (2-tailed)	.000

a. Wilcoxon Signed Ranks Test

b. Based on negative ranks.



KEMENTERIAN AGAMA
UNIVERSITAS ISLAM NEGERI ALAUDDIN MAKASSAR
FAKULTAS KEDOKTERAN DAN ILMU KESEHATAN

Kampus II : Jln Muh. Yasin Limpo No.36 Samata – Gowa Telp.(0411) 841879 Fax. (0411)8221400

Nomor : FIK/PP.00.9/125/2016

Samata, 15 Januari 2016

Sifat :

Hal : Permohonan Izin Pengambilan Data Awal

Kepada Yth,

Direktur Rumah Sakit Labuang Baji

Di

Makassar

Dengan Hormat,

Sehubungan dengan penyusunan proposal penelitian mahasiswa Jurusan Keperawatan semester VII (Tujuh) Fakultas Ilmu Kesehatan UIN Alauddin Makassar, yang tersebut dibawah ini:

Nama : Syamsul Rizal

NIM : 70300112011


Judul : Pengaruh Smart Punktur Terhadap Kualitas Tidur Anak Usia Pra Sekolah Yang Dirawat Inap

Maka kami mohon bantuan Bapak/Ibu agar mahasiswi kami tersebut dapat mengambil data awal untuk penelitian pada instansi Bapak/Ibu.

Demikian harapan kami, atas bantuan dan kerjasama baiknya disampaikan terima kasih.

Wassalam,

Wakil Dekan Bidang Akademik
FIK UIN Alauddin Makassar



Dr. Nur Hidayah, S.Kep, Ns, M.Kes
NIP. 19810405 200604 2 003

Besok.



PEMERINTAH PROVINSI SULAWESI SELATAN

RUMAH SAKIT UMUM LABUANG BAJI

Jl. Dr. RATULANGI NO. 81 Telp. 873482 - 872120 - 872836 - 874684 Fax : 0411-830454

E-mail: rumahsakitlabuangbaji@yahoo.co.id

MAKASSAR

REKOMENDASI

Nomor ²³⁵ /LB.02/ DIKLAT-2 /I /2016

Berdasarkan Surat dari Universitas Islam Negeri Alauddin Makassar Nomor : FIK/PP.00/9/125/2016 Perihal : Permohonan Pengambilan Data Awal/Izin Penelitian, tanggal 15 Januari 2016 dengan ini disampaikan bahwa yang tersebut namanya di bawah ini :

Nama : Syamsul Rizal

Nim : 70300112011

Program Studi : Keperawatan

Pekerjaan : Mahasiswa

Alamat : Jl. Sultan Alauddin No 36 Samata

Diberikan rekomendasi untuk

Melakukan Pengambilan Data Awal, Kasus / Penelitian dalam rangka penyusunan Skripsi/ KTI (Karya Tulis Ilmiah) dengan Data Yang dibutuhkan "- **PENGARUH SMART PUNKTUR KUALITAS TIDUR ANAK USIA PRA SEKOLAH YANG DIRAWAT INAP** di Rumah Sakit Umum Daerah Labuang Baji Demikian rekomendasi ini dibuat untuk dipergunakan sebagaimana seperlunya.

Makassar, 21 Januari 2016



dan Direktur RSUD Labuang Baji
Wakil Umum, SDM dan Pendidikan

drg. Susiluh Ekowati, M.Si

Nip : 19610307 199203 2 002



KEMENTERIAN AGAMA
UNIVERSITAS ISLAM NEGERI ALAUDDIN MAKASSAR
FAKULTAS KEDOKTERAN DAN ILMU KESEHATAN

Kampus II : Jl. Muh. Yasin Limpo No. 36 Samata Sungguminasa-Gowa Telp. (0411)841879 Fax.8221400

Nomor : FIK/PP.00.9/ /2016
Lamp : - 500
Hal : Permohonan Izin Penelitian

Samata-Gowa, 0 Februari 2016

Kepada Yth.
Gubernur Sulawesi Selatan
Cq. Kepala UPT P2T, BKMD Provinsi Sulawesi Selatan

Di -
Makassar

Assalamualaikum wr wb

Sehubungan dengan penyelesaian skripsi mahasiswa program studi keperawatan Fakultas Kedokteran dan Ilmu Kesehatan Universitas Islam Negeri Alauddin Makassar maka kami mohon perkenankan Bapak /Ibu untuk memberi izin mahasiswa yang tersebut di bawah ini guna melakukan penelitian :

Nama : Syamsul Rizal
NIM : 70300112011
Alamat : Jln. Kacong Dg. Lalang
Waktu Penelitian : 15 Februari 2016 - 28 Februari 2016
Program studi : Keperawatan
Judul penelitian : Pengaruh Sarpunktur Terhadap Kualitas Tidur Anak Hospitalisasi Usia Prasekolah
Dosen Pembimbing : 1. Arbianingsih, S.Kep.,Ns.,M.Kes
2. Huriati, S.Kep.,Ns.,M.Kes

Demikian Harapan Kami Atas Perhatian Dan Kerja samanya Kami sampaikan terima kasih

A.n. Dekan,
Wakil Dekan Bidang Akademik
FIK UIN Alauddin Makassar



Dr. Nur Hidayah, S.Kep.,Ns.,M.Kes.

19810405 200604 2 003



1 2 0 1 6 1 9 1 4 2 0 6 3 1

PEMERINTAH PROVINSI SULAWESI SELATAN
BADAN KOORDINASI PENANAMAN MODAL DAERAH
UNIT PELAKSANA TEKNIS - PELAYANAN PERIZINAN TERPADU
(UPT - P2T)

Nomor : **620/S.01.P/P2T/02/2016**
Lampiran :
Perihal : **Izin Penelitian**

Kepada Yth.
Direktur RSUD Labuang Baji Makassar

di-
Tempat

Berdasarkan surat Dekan Fak. Kedokteran dan Ilmu Kesehatan UIN ALauddin Makassar Nomor : FIK/PP.0.0/508/2016 tanggal 10 Februari 2016 perihal tersebut diatas, mahasiswa/peneliti dibawah ini:

Nama : **SYAMSUL RIZAL**
Nomor Pokok : **70300112011**
Program Studi : **Keperawatan**
Pekerjaan/Lembaga : **Mahasiswa(S1)**
Alamat : **Jl. H. M. Yasin Limpo No. 36, Makassar**

Bermaksud untuk melakukan penelitian di daerah/kantor saudara dalam rangka penyusunan Skripsi, dengan judul :

UNIVERSITAS ISLAM NEGERI
" PENGARUH SARTPUNKTUR TERHADAP KUALITAS TIDUR ANAK HOSPITALISASI USIA PRASEKOLAH "

Yang akan dilaksanakan dari : Tgl. **15 Februari s/d 15 Maret 2016**

Sehubungan dengan hal tersebut diatas, pada prinsipnya kami *menyetujui* kegiatan dimaksud dengan ketentuan yang tertera di belakang surat izin penelitian.

Demikian Surat Keterangan ini diberikan agar dipergunakan sebagaimana mestinya.

Diterbitkan di Makassar
Pada tanggal : 11 Februari 2016

WALID GUBERNUR SULAWESI SELATAN
KEPALA BADAN KOORDINASI PENANAMAN MODAL DAERAH
PROVINSI SULAWESI SELATAN
Selaku Administrator Pelayanan Perizinan Terpadu



A. M. YAMIN. SE., MS.

Pangkat : **Pembina Utama Madya**
Nip : **19610513 199002 1 002**

Tembusan Yth

1. Dekan Fak. Kedokteran dan Ilmu Kesehatan UIN ALauddin Makassar,



PEMERINTAH PROVINSI SULAWESI SELATAN

RUMAH SAKIT UMUM DAERAH LABUANG BAJI

JL. Dr. RATULANGI NO. 81 Telp. 873482 - 872120 - 872836 – 874684 Fax : 0411-830454

E-mail: rumahsakitlabuangbaji@yahoo.co.id

MAKASSAR

SURAT KETERANGAN

Nomor *408* / LB-02 / DIKLAT-02/III/2016

Yang bertanda tangan dibawah ini :

Nama : Magdalena Rieuwpassa, SKM,S.Kep,Ns.M.Kes

Jabatan : Kepala Bagian Pendidikan dan Penelitian

Dengan ini menerangkan bahwa :

Nama : Syamsul Rizal

Nomor Pokok : 70300112011

Program Studi : Keperawatan

Pekerjaan : Mahasiswa (S1)

Alamat : JL. H.M. Yasin Limpo No 36 Makassar

Demikian surat keterangan ini dibuat untuk dipergunakan seperlunya

Makassar, Maret 2016

an. Wadir Umum, SDM Dan P. RSU D Labuang Baji
Kabag P. dan P.



Magdalena Rieuwpassa, SKM,S.Kep, Ns.M.Kes

NIP.196209251983021003