

**PENGARUH KEPERIBADIAN, GAYA HIDUP DAN KONSEP DIRI
TERHADAP KEPUTUSAN PEMBELIAN ONLINE
DI KOTA MAKASSAR**



Skripsi

Diajukan untuk Memenuhi Salah Satu Syarat Meraih Gelar
Sarjana Manajemen (SM) Jurusan Manajemen Ekonomi
pada Fakultas Ekonomi dan Bisnis Islam
UIN Alauddin Makassar

Oleh:

UNIVERSITAS ISLAM NEGERI

RESKI AMALIA
NIM: 10600113027
ALAUDDIN
M A K A S S A R

**FAKULTAS EKONOMI DAN BISNIS ISLAM
UIN ALAUDDIN MAKASSAR**

2017



PENGESAHAN SKRIPSI


Skripsi berjudul "Pengaruh Kepribadian, Gaya Hidup dan Konsep Diri terhadap Keputusan Pembelian Online di Kota Makassar", yang disusun oleh Reski Amalia, NIM: 10600113027, Mahasiswa jurusan Manajemen pada Fakultas Ekonomi dan Bisnis Islam UIN Alauddin Makassar, telah diuji dan dipertahankan dalam sidang Munaqasyah yang diselenggarakan pada tanggal 24 Januari 2018, bertepatan dengan 7 Jumadil Awwal 1439 H, dan dinyatakan telah dapat diterima sebagai salah satu syarat untuk memperoleh gelar Sarjana Manajemen pada Fakultas Ekonomi dan Bisnis Islam Jurusan Manajemen.

Makassar, 24 Januari 2018 M
7 Jumadil Awwal 1439 H

DEWAN PENGUJI

Ketua	: Prof. Dr. H. Ambo Asse, M.Ag.	
Sekretaris	: Dr. H. Abd. Wahab, SE., M.Si.	
Munaqasyah I	: Hj. Rika Dwi Ayu Parmitasari, SE., M.Comm	
Munaqasyah II	: Dr. Alim Syaruti, SE., M.Si	
Pembimbing I	: Prof. Dr. H. Muslimin Kara, SE., M.Si	
Pembimbing II	: Dr. Irwan Misbach, M.Si	

Diketahui Oleh :
Dekan Fakultas Ekonomi dan Bisnis Islam,
UIN Alauddin Makassar


Prof. Dr. H. Ambo Asse, M.Ag
NIP. 19580221 198703 1 002

KATA PENGANTAR

بِسْمِ اللَّهِ الرَّحْمَنِ الرَّحِيمِ

Assalamu'alaikum Warahmatullahi Wabarakatuh.

Alhamdulillah puji syukur kita panjatkan kehadirat Allah swt. Atas segala rahmat dan hidayah-Nya berupa kesehatan, kekuatan, kesabaran, dan kemampuan untuk berfikir yang diberikan sehingga penulis dapat menyelesaikan skripsi ini dengan baik. Tak lupa pula kita kirimkan Salam dan Sholawat yang senantiasa tercurahkan kepada junjungan kita Nabi Yullah Muhammad saw. Yang menjadi penuntun sempurnabagi kita semua dalam menjalani kehidupan yang bermartabat.

Skripsi dengan judul “**Pengaruh Kepribadian, Gaya Hidup dan Konsep Diri terhadap Keputusan Pembelian Online di Kota Makassar**”, penulis hadirkan sebagai salah satu syarat meraih gelar sarjana manajemen di Universitas Islam Negeri (UIN) Alauddin Makassar.

Penulis menyadari bahwa memulai hingga mengakhiri proses pembuatan skripsi ini bukanlah hal yang mudah. Ada banyak rintangan, hambatan, dan cobaan yang selalu menyertainya, hanya dengan ketekunan dan kerja keraslah yang menjadi penggerak penulis dalam menyelesaikan semua proses tersebut. Juga karena adanya berbagai bantuan dari berbagai pihak yang telah membantu memuahkan langkah penulis.

Secara khusus penulis menyampaikan terima kasih yag sebesar-besarnya kepada kedua orang tua tercinta Ayahanda Mahyuddin dan Ibunda Ba'dara yang telah

mempertaruhkan seluruh hidupnya untuk kesuksesan anaknya, terkhusus kepada ibu tercinta yang telah melahirkan, membesarkan dan mendidik dengan sepenuh hati dalam buaian kasih sayang kepada penulis.

Selain itu, penulis juga mengucapkan terima kasih kepada berbagai pihak yang telah membantu dalam penyelesaian skripsi, diantaranya yaitu:

1. Prof. Dr. H. Musafir Pababari, M.Si sebagai Rektor Universitas Islam Negeri Alauddin Makassar.
2. Prof. Dr. H. Ambo Asse, M.Ag sebagai Dekan Fakultas Ekonomi dan Bisnis Islam Universitas Islam Negeri Alauddin Makassar.
3. Hj. Rika Dwi Ayu Parmitasari, SE., M.Comm sebagai Ketua Jurusan Fakultas Ekonomi dan Bisnis Islam Universitas Islam Negeri Alauddin Makassar.
4. Prof. Muslimin Kara dan Dr. Irwan Misbach, M.Si sebagai Dosen Pembimbing I dan Pembimbing II yang telah memberikan pengarahan, bimbingan dan saran yang berguna selama proses penyelesaian skripsi ini.
5. Kepada segenap Dosen Fakultas Ekonomi dan Bisnis Islam Universitas Islam Negeri Alauddin Makassar yang telah banyak memberikan bekal pengetahuan bagi penulis selama menjalani proses perkuliahan terimakasih atas ilmu dan pengetahuan yang diberikan.
6. Segenap Dosen dan Staff Fakultas Ekonomi dan Bisnis Islam Universitas Islam Negeri Alauddin Makassar.
7. Kepada segenap keluarga yang telah membantu dan memberikan semangat dalam penyelesaian skripsi peneliti.

8. Teman-teman saya Andanika SM, Riantira Purnama Putri SM, Anriani, Nurhikma Putri, Nur Insyana, Desy Rasmilah As'ad, Anriani Lestari, Ferawati, Hasra Suaib T, serta semua teman-teman dari kelas Manajemen A, Manajemen Pemasaran terima kasih atas bantuan dan dukungannya yang diberikan kepada penulis.
9. Untuk teman-teman yang tidak saya sempat saya sebutkan satu persatu serta seluruh teman-teman Manajemen angkatan 2013 terima kasih atas dukungannya selama ini.
10. Teman-teman KKN Reguler Angkatan 54 tahun 2017 Universitas Islam Negeri Alauddin Makassar Kabupaten Soppeng Kecamatan Liliariaja, terkhusus untuk teman posko tercinta Irma dan Ica yang selalu setia memberikan semangat kepada penulis. Terima kasih untuk persaudaraan kalian yang singkat namun bermakna.

Semoga skripsi yang penulis persembahkan ini dapat bermanfaat, insya Allah Amiiin... Akhir kata, dengan segala kerendahan hati penulis memohon maaf atas segala kekurangan dan keterbatasan dalam penulisan skripsi ini. Saran dan kritik yang membangun tentunya sangat dibutuhkan untuk penyempurnaan skripsi ini.


Penulis,

Reski Amalia
10600113027

DAFTAR ISI

JUDUL	i
KATA PENGANTAR	ii
DAFTAR ISI.....	v
DAFTAR TABEL.....	vii
ABSTARK	ix
BAB I PENDAHULUAN.....	1-16
A. Latar Belakang.....	1
B. Rumusan Masalah.....	8
C. Hipotesis Penelitian.....	8
D. Definisi Operasional Variabel.....	11
E. Penelitian Terdahulu.....	13
F. Tujuan dan Manfaat Penelitian.....	14
BAB II TINJAUAN TEORITIS.....	17-47
A. Perilaku Konsumen.....	17
B. Kepribadian	20
C. Gaya Hidup.....	24
D. Konsep Diri.....	36
E. Keputusan Pembelian Secara <i>Online</i>	43
F. Kerangka Pikir.....	46
BAB III METODE PENELITIAN.....	48-60
A. Jenis dan Lokasi Penelitian.....	48
B. Pendekatan Penelitian.....	49
C. Populasi dan Sampel.....	49
D. Metode Pengumpulan Data	51
E. Instrumen Penelitian	51
F. Validitasi dan Reliabilitasi Instrumen	53
G. Teknik Pengolahan dan Analisis Data.....	55

BAB IV HASIL DAN PEMBAHASAN	61-89
A. Gambaran Umum Objek Penelitian.....	61
B. Hasil Penelitian.....	64
C. Pembahasan	84
BAB V PENUTUP	90-91
A. Kesimpulan.....	90
B. Implikasi	91
DAFTAR PUSTAKA	92
LAMPIRAN	96
DAFTAR RIWAYAT HIDUP	



DAFTAR TABEL

No	Teks	Hal
1.1	Penelitian Terdahulu	13
2.1	Dimensi Gaya Hidup AIO	27
2.2	Karakteristik Kelompok Konsumen	31
3.1	Indikator Penelitian	52
4.1	Karakteristik Responden Berdasarkan Jenis Kelamin	64
4.2	Karakteristik Responden Berdasarkan Usia	65
4.3	Karakteristik Responden Berdasarkan Pendidikan Terakhir	66
4.4	Karakteristik Responden Berdasarkan Pekerjaan	67
4.5	Karakteristik Responden Berdasarkan Pendapatan	67
4.6	Tanggapan Responden Mengenai Kepribadian	68
4.7	Tanggapan Responden Mengenai Gaya Hidup	69
4.8	Tanggapan Responden Mengenai Konsep Diri	71
4.9	Tanggapan Responden Mengenai Keputusan Pembelian	72
4.10	Hasil Uji Validasi	73
4.11	Hasil Uji Reliabilitas	75
4.12	Uji Normalitas	76
4.13	Uji Autokorelasi	77
4.14	Uji Multikolineiritas	78

4.15	Uji Heterokedastisitas	79
4.16	Hasil Uji Regresi	80
4.17	Hasil Uji Koefisien Determinasi (R^2)	81
4.16	Hasil Uji F	82
4.17	Hasil Uji t	83



ABSTRAK

Nama : Reski Amalia
NIM : 10600113027
Judul : Pengaruh Kepribadian, Gaya Hidup dan Konsep Diri Terhadap Keputusan Pembelian *Online* di Kota Makassar

Masyarakat mulai berpikir logis dan tidak mau menyusahkan dirinya lagi sehingga keputusan pembelian secara *online* merupakan sarana mereka dalam melakukan transaksi jual beli. Pembelian *online* juga menawarkan kemudahan, meminimalkan pengeluaran dan tenaga, hemat waktu dan sangat mudah untuk membandingkan harga. Tujuan dalam penelitian ini yaitu untuk mengetahui variabel kepribadian berpengaruh terhadap keputusan pembelian *online* di Kota Makassar, variabel gaya hidup berpengaruh terhadap keputusan pembelian *online* di Kota Makassar, variabel konsep diri berpengaruh terhadap keputusan pembelian *online* di Kota Makassar dan untuk mengetahui variabel kepribadian, gaya hidup dan konsep diri berpengaruh secara simultan terhadap keputusan pembelian *online* di Kota Makassar.

Jenis penelitian ini merupakan penelitian kuantitatif. Dengan jumlah sampel yang digunakan sebanyak 100 orang responden. Teknik pengambilan sampel dengan cara *purposive sampling*. Teknik pengambilan data yaitu dengan cara penyebaran kuesioner. Adapun teknik analisis data yang digunakan yaitu, analisis regresi berganda, pengujian hipotesis dan analisis data dengan bantuan aplikasi SPSS Ver. 21.

Berdasarkan hasil penelitian uji T yang dilakukan bahwa variabel kepribadian tidak berpengaruh signifikan terhadap keputusan pembelian *online* di Kota Makassar, gaya hidup berpengaruh signifikan terhadap keputusan pembelian *online* di Kota Makassar, dan konsep diri berpengaruh signifikan terhadap keputusan pembelian *online* di Kota Makassar. Hasil uji F variabel kepribadian, gaya hidup dan konsep diri secara bersama-sama atau secara simultan berpengaruh signifikan terhadap keputusan pembelian *online*.

Dari hasil penelitian yang telah dilakukan bahwa untuk produsen atau pemilik produk harus memperhatikan kualitas terutama harus sesuai dengan pesanan konsumen karena kualitas merupakan hal yang penting dalam pembelian *online*, dan untuk peneliti selanjutnya agar kiranya dapat menambahkan variabel atau indikator lainnya yang dapat memengaruhi keputusan pembelian *online* yang tidak diteliti oleh peneliti.

Kata Kunci: Kepribadian, Gaya Hidup, Konsep Diri dan Keputusan Pembelian *Online*

BAB I

PENDAHULUAN

A. Latar Belakang

Sekarang ini globalisasi sudah merambah ke seluruh dunia termasuk Indonesia. Globalisasi terjadi hampir di seluruh aspek kehidupan termasuk bidang sosial ekonomi yang dapat dikatakan telah meningkatkan taraf kehidupan masyarakat, khususnya masyarakat Kota Makassar. Namun demikian globalisasi juga berdampak pada berubahnya tata nilai hidup manusia. Yang pertama adalah sifat individualisme, yaitu sifat yang mementingkan diri sendiri. Hal ini sangat bertentangan dengan budaya Indonesia yang lebih mengutamakan kebersamaan. Sifat individualisme mengingkari kodrat manusia sebagai makhluk sosial.

Pertama kali bermula pada tahun 1990 Tim Berners-Lee menciptakan *browser web World Wide Web* yang mengubah jaringan telekomunikasi menjadi sistem komunikasi untuk semua orang setiap hari secara mengglobal yang dikenal dengan nama *Internet*. Pada awalnya penggunaan internet bertujuan komersial dilarang dengan keras. Ini dikarenakan adanya larangan *commercial network traffic* oleh *National Science Foundation's (NSFNET)* yang merupakan *backbone internet*. Tahun 1991 *NSF* menghapus larangan untuk tujuan komersial dan saat itulah membuka jalan bagi *electronic commerce (e-commerce)*. Hanya saja, tidak semua kebijakan mengenai komersial dicabut. Baru pada tanggal 30 April 1995, batasan komersial yang paling terakhir dicabut. Jika menelusuri sejarah, maka Pizza Hut-lah yang

menjadi perusahaan paling pertama mendirikan toko *online*. Mereka menyediakan fasilitas pemesanan *online* atau pengiriman ke rumah untuk *testing* pada tahun 1994 di Santa Cruz, California. Pada tahun 2007 seluruh daerah sudah mendapatkan opsi dalam sistemnya. Pada akhir tahun 2000, banyak perusahaan Eropa dan Amerika menyediakan fasilitas pelayanan melalui *World Wide Web*. Semenjak saat itulah, orang mulai mengasosiasikan istilah “*e-commerce*” sebagai kemampuan untuk membeli berbagai produk melalui internet. Istilah *e-commerce* waktu zaman sebelumnya lebih mengarah ke transaksi secara *online/elektronik*. *Electronic commerce* atau *e-commerce* adalah penyebaran, pembelian, penjualan, pemasaran barang dan jasa melalui sistem elektronik seperti internet atau televisi, *www*, atau jaringan komputer lainnya (Swastha, 2003: 9).

Pada tahun 2012 hanya ada 6 bisnis *e-commerce* yang menyepakati hari belanja *online* nasional. Kini pertumbuhan ekonomi digital mengalami peningkatan yang signifikan, pada tahun 2016 perayaan hari belanja *online* nasional diikuti oleh 211 *e-commerce*. Berdasarkan riset terbaru penjualan *e-commerce* akan mencapai USD 10,9 miliar, Jumlah ini meroket 41% dari angka USD 5,5 miliar yang dicapai pada tahun 2015. Sedangkan pada tahun 2017 hari belanja *online* nasional yang diikuti oleh 254 *e-commerce* yang memecahkan rekor nilai transaksi mencapai Rp. 4,7 trilliun, terjadi peningkatan dibanding gelaran tahun 2006. Dari data dan temuan mengenai *e-commerce* di Indonesia yang paling banyak dicari di google adalah sebagai berikut:



Lazada dan tokopedia berada di posisi pertama dan kedua sebagai e-commerce paling banyak dicari di 2017. Ini terjadi karena banyak faktor, lazada yang di tahun ini mendapat peningkatan saham dari Alibaba dari 51% ke 83%, beserta beberapa event promosi yang cukup rajin yakni promo ulang tahun mereka, *single's day* (11.11), dan kampanye *online shopping revolution* (12.12). Di sisi lain, Tokopedia juga memiliki momentum besar tahun ini yakni aliran dana segar dari Alibaba sebesar USD 1,1 miliar. Selain melihat e-commerce yang paling banyak dicari, kami juga menganalisa e-commerce dengan jumlah visitor bulanan terbanyak di tahun 2017. Karena bagaimanapun, tujuan tiap pelaku bisnis e-commerce adalah

mendapat pengunjung sebanyak mungkin untuk diarahkan jadi pembeli. Untuk menganalisa ini, kami mengumpulkan data dari Similarweb bulan Januari hingga November 2017. Kemudian kami susun peringkat 10 besar e-commerce berdasarkan jumlah rata-rata pengunjung per bulan di tiap kuartal (Aditya, 2017).

Online Shop adalah kegiatan jual beli atau perdagangan elektronik yang memungkinkan konsumen untuk dapat langsung membeli barang atau jasa dari penjual melalui media internet menggunakan sebuah web atau browser. Dengan adanya *online shop* membuat kita semakin mudah berbelanja tanpa menghabiskan waktu dan tenaga. Melalui *online shop* pembeli dapat melihat berbagai produk yang ditawarkan melalui web yang di promosikan penjual. Perkembangan *online shop* atau toko *online* melalui media internet sudah menjamur di Indonesia khususnya di kota Makassar, bahkan sudah sangat dikenal baik oleh khalayak ramai. Banyaknya beragam kemudahan dalam berbelanja dan bermacam jenis produk dan jasa yang ditawarkan, membuat masyarakat menjadikan *online shop* sebagai salah satu tempat berbelanja baru selain pusat perbelanjaan. Hal ini membuat banyak penjual *online shop* yang berlomba-lomba menawarkan produknya dengan berbagai cara untuk menarik konsumen berbelanja.

Keputusan pembelian mutlak ditangan konsumen. Konsumen menggunakan berbagai kriteria dalam melakukan pembelian antara lain membeli produk yang sesuai dengan kebutuhan, selera dan daya beli. Hal ini merupakan salah satu dari sekian banyak perilaku konsumen. Perilaku konsumen memberikan dasar, wawasan dan pengetahuan tentang apa yang dibutuhkan konsumen, alasan konsumen

melakukan pembelian, dimana konsumen membeli, siapa yang berperan dalam pembelian, dan faktor-faktor apa saja yang mempengaruhi konsumen dalam melakukan pembelian suatu barang.

Di zaman sekarang ini teknologi sangatlah berkembang dan yang tak ketinggalan adalah kemajuan berbisnis *online* pun semakin berkembang. Masyarakat mulai berpikir logis dan tidak mau menyusahkan dirinya lagi sehingga keputusan pembelian secara *online* merupakan sarana mereka dalam melakukan transaksi jual beli. Selain praktis, harga yang ditawarkan pun juga cukup bersaing dengan toko konvensional. Pembelian *online* juga menawarkan kemudahan, meminimalisir pengeluaran dan tenaga, hemat waktu dan sangat mudah untuk membandingkan harga, sehingga tidak heran di saat sekarang ini pembelian secara *online* banyak digemari oleh masyarakat.

Dalam melakukan keputusan membeli tidaklah mudah, banyak faktor yang dapat mempengaruhi hal itu. Baik dari faktor internal/dari dalam diri konsumen ataupun pengaruh eksternal yaitu rangsangan yang dilakukan oleh perusahaan dan perusahaan harus mampu mengidentifikasi perilaku konsumen, agar dapat memenangkan persaingan. Keputusan membeli dapat dipengaruhi oleh lingkungan terutama perilaku konsumen. Salah satu yang mempengaruhi keputusan pembelian adalah konsep diri.

Menurut Sarlito (2009) konsep diri pada dasarnya merupakan suatu skema, yaitu pengetahuan yang terorganisasi mengenai sesuatu yang digunakan untuk menginterpretasikan pengalaman. Konsep diri dimiliki setiap individu terhadap

produk yang akan dibeli. Konsep diri merupakan perasaan terhadap diri, gambaran deskriptif dan evaluatif mengenai kemampuan dan sifat seseorang. Konsep diri yang mempunyai arti sebagai suatu hasil penilaian individu terhadap dirinya yang diungkapkan dalam sikap-sikap yang dapat bersikap positif maupun negatif (Baron dan Bryne, 2004). Konsep diri yang positif akan membangkitkan rasa percaya diri, penghargaan diri, rasa yakin akan kemampuan dirinya, rasa berguna serta yakin kehadirannya diperlukan di dunia ini. Individu yang memiliki harga diri rendah akan cenderung merasa bahwa dirinya tidak mampu dan berharga (Tambunan, 2001). Masyarakat dengan konsep diri yang rendah biasanya akan mencari pengakuan dan perhatian dari orang lain terutama teman sebayanya. Salah satu cara yang dilakukan konsumen untuk meningkatkan harga dirinya adalah dengan menggunakan barang-barang bermerk agar citra dirinya terangkat. Masyarakat dengan konsep diri yang rendah akan cenderung lebih mudah dipengaruhi daripada orang-orang yang harga dirinya tinggi. Perilaku konsumen membeli atau mengkonsumsi produk, selain dipengaruhi oleh faktor sosial, kelas, perbedaan usia, gender, dan juga dipengaruhi oleh gaya hidup

Gaya hidup yang dimaksud adalah adaptif aktif dari individu terhadap kondisi sosial dalam rangka memenuhi kebutuhan untuk berinteraksi dan menyatu dengan orang lain. Gaya hidup dipengaruhi oleh keterlibatan seseorang dalam kelompok sosial, dari seringnya berinteraksi dan menanggapi berbagai stimulus yang ada (Adlin et al, 2006). Gaya hidup selalu berkaitan dengan upaya untuk membuat diri eksis dalam cara tertentu dan berbeda dari kelompok lain. Disini ada suatu perilaku

konsumsi yang merupakan dampak dari perkembangan zaman, dimana individu mengalami rasa ketidakpuasaan. Gaya hidup yang mengikuti *trend* biasanya memiliki tujuan agar terlihat sama seperti pengguna produk lain atau dari dalam diri menginginkan suatu perhatian lebih dari individu lain. Selain gaya hidup, konsep diri juga mempengaruhi individu dalam mengambil keputusan pembelian.

Hawkins (2007) mengatakan bahwa gaya hidup seseorang memengaruhi kebutuhan, keinginan serta perilakunya termasuk perilaku membeli. Gaya hidup juga seringkali dijadikan motivasi dasar dan pedoman dalam membeli sesuatu. Pembentukan gaya hidup seseorang dipengaruhi oleh situasi yang pernah dijumpainya, kelas sosialnya, kelompok sosial, keluarganya, dan ciri-ciri pribadinya. Gaya hidup setiap orang mengarah pada ekspresi akan situasi, pengalaman hidup, nilai-nilai, sikap dan harapan. Banyak gaya hidup yang cukup menarik perhatian mulai dari bahasa, pakaian, pergaulan hingga gaya kejahatan. Para pemasar juga dituntut untuk mengenal kepribadian konsumen potensialnya demi mengetahui perilaku mereka dan pada akhirnya mendapatkan keuntungan dan memenangkan kompetisi di pasar.

Salah satu faktor penentu perilaku konsumen yaitu faktor pribadi, yang mencakup usia dan siklus hidup, pekerjaan dan lingkungan ekonomi, kepribadian dan konsep diri, juga gaya hidup dan nilai. Ada beberapa hal paling penting dalam pembahasan kepribadian adalah kepribadian mencerminkan perbedaan setiap individu, kepribadian tetap dan abadi, kepribadian dan konsep diri, serta gaya hidup dan nilai (Kotler dan Keller, 2009). Hal yang paling penting dalam pembahasan

tentang kepribadian adalah kepribadian mencerminkan perbedaan setiap individu, kepribadian tetap dan abadi, kemudian yang terakhir yaitu kepribadian dapat berubah (Schiffman, et al, 2010). Kepribadian seringkali dikaitkan dengan konsep diri yang dianut oleh konsumen. Pemilihan konsumen terhadap keputusan membelinya tidak hanya dipengaruhi oleh kepribadiannya saja, melainkan juga konsep diri yang dianutnya.

Dari pemaparan di atas penulis tertarik untuk menuangkan dalam kajian ilmiah yang berjudul **“Pengaruh Kepribadian, Gaya Hidup dan Konsep Diri terhadap Keputusan Pembelian *Online* di Kota Makassar”**.

B. Rumusan Masalah

Berdasarkan pada latar belakang di atas, maka rumusan masalah dalam penelitian ini adalah:

1. Apakah kepribadian, gaya hidup dan konsep diri secara simultan berpengaruh terhadap keputusan pembelian *online* di Kota Makassar?
2. Apakah kepribadian berpengaruh terhadap keputusan pembelian *online* di Kota Makassar?
3. Apakah gaya hidup berpengaruh terhadap keputusan pembelian *online* di Kota Makassar?
4. Apakah konsep diri berpengaruh terhadap keputusan pembelian *online* di Kota Makassar?

C. *Hipotesis Penelitian*

- a. Pengaruh kepribadian, konsep diri, dan gaya hidup terhadap keputusan pembelian secara *online*

Menurut teori perilaku konsumen oleh Kotler (2013) yang menyatakan bahwa perilaku konsumen merupakan interaksi dinamis antara afeksi dan kognisi, perilaku, dan lingkungannya dimana manusia melakukan kegiatan pertukaran dalam hidup mereka. Kotler memandang bahwa perilaku konsumen adalah dinamis, berarti bahwa perilaku seorang konsumen, grup konsumen, ataupun masyarakat luas selalu berubah dan bergerak sepanjang waktu. Hal ini memiliki implikasi terhadap studi perilaku konsumen, demikian pula pada pengembangan strategi pemasaran.

Dalam hal studi perilaku konsumen, salah satu implikasinya adalah bahwa generalisasi perilaku konsumen biasanya terbatas untuk jangka waktu tertentu, produk, dan individu atau grup tertentu. Sehingga untuk melakukan keputusan pembelian tidak terlepas dari adanya lingkungan. Teori perilaku konsumen menjelaskan bahwa seseorang akan berperilaku tidak dengan sendirinya tetapi terdapat lingkungan yang dapat membentuk karakter seseorang yang sangat erat kaitannya dengan penelitian ini dengan menggunakan variabel kepribadian, gaya hidup, konsep diri dan keputusan pembelian.

H₁: Terdapat pengaruh kepribadian, gaya hidup dan konsep diri secara simultan terhadap keputusan pembelian *online* di Kota Makassar

- b. Pengaruh Kepribadian terhadap Keputusan Pembelian *Online*

Kepribadian memiliki banyak segi dan salah satunya adalah *self* atau diri pribadi atau citra pribadi. Konsep diri aktual individu berbeda dengan konsep diri orang lain. Keputusan membeli dipengaruhi oleh karakteristik pribadi seperti umur dan tahap daur hidup, pekerjaan, situasi ekonomi, gaya hidup serta kepribadian dan konsep diri pembeli (Schiffman & Kanuk, 2000). Konsumsi seseorang juga dibentuk oleh tahapan siklus hidup keluarga. Beberapa penelitian terakhir telah mengidentifikasi tahapan-tahapan dalam siklus hidup psikologis. Orang-orang dewasa biasanya mengalami perubahan atau transformasi tertentu pada saat mereka menjalani hidupnya. Pekerjaan memengaruhi barang dan jasa yang dibelinya. Para pemasar berusaha mengidentifikasi kelompok-kelompok pekerja yang memiliki minat di atas rata-rata terhadap produk dan jasa tertentu. Situasi ekonomi seseorang akan memengaruhi pemilihan produk (Barkhi dan Wallance, 2007).

H2: Terdapat pengaruh positif kepribadian terhadap keputusan pembelian secara *online* di Kota Makassar.

c. Pengaruh Gaya Hidup Terhadap Keputusan Pembelian *Online*

Menurut Sunarto (2003: 103) gaya hidup atau *life style* adalah pola kehidupan seseorang untuk memahami kekuatan-kekuatan ini harus mengukur dimensi AIO (*activities, interest, opinion*) utama konsumen aktivitas (pekerjaan, hobi, belanja, olahraga, kegiatan sosial), minat (makanan, mode, keluarga, rekreasi), pendapat (mengenai diri mereka sendiri, masalah-masalah sosial, bisnis, produk). Gaya hidup suatu masyarakat akan berbeda dengan masyarakat yang lainnya. Bahkan, dari masa ke masa gaya hidup suatu individu dan kelompok masyarakat tertentu akan bergerak

dinamis. Gaya hidup tidak cepat berubah sehingga pada kurun waktu tertentu gaya hidup relatif permanen (Setiadi, 2010: 148). Menurut Krishnan (2011) meneliti tentang “*Life Style A Tool for Understanding Buyer Behavior.*” Penelitian ini menekankan pentingnya gaya hidup dan pengaruhnya pada perilaku pembelian konsumen serta menegaskan bahwa ada hubungan yang signifikan antara gaya hidup dari konsumen dan produk yang digunakan. Penelitian yang dilakukan oleh Prasetyo (2009) menyatakan bahwa variabel gaya hidup memiliki hubungan yang positif dan memiliki pengaruh yang cukup kuat terhadap variabel proses keputusan pembelian. Dari uraian diatas dapat disimpulkan hipotesis sebagai berikut:

H3: Terdapat pengaruh positif gaya hidup terhadap keputusan pembelian secara *online* di Kota Makassar.

d. Pengaruh Konsep Diri Terhadap Keputusan Pembelian *Online*

Menurut Sarlito (2009) konsep diri pada dasarnya merupakan suatu skema, yaitu pengetahuan yang terorganisasi mengenai sesuatu yang kita gunakan untuk menginterpretasikan pengalaman. Konsep diri dimiliki setiap individu terhadap produk atau jasa yang akan digunakan. Konsep diri merupakan perasaan terhadap diri, gambaran deskriptif dan evaluatif mengenai kemampuan dan sifat seseorang. Semakin sesuai konsep diri dengan apa yang mereka gunakan dalam keputusan pembelian secara *online* maka konsumen akan memiliki emosi dan respon kognitif yang positif pada merek tersebut.

H4: Terdapat hubungan positif konsep diri terhadap keputusan pembelian secara *online* di Kota Makassar.

D. Definisi Operasional Variabel

1. Variabel Independen (X)

- a. Kepribadian (X₁) itu lebih mengacu kepada pola-pola normal dari perilaku yang ditunjukkan individu, kebiasaan yang membedakan individu dengan individu lainnya (Churchill Jr dan Gilbert A, 2005). Faktor-faktor yang memengaruhi terbentuknya kepribadian ada dua yaitu faktor genetik dan faktor lingkungan (Pervin & John, 2001).
- b. Gaya hidup (X₂) menurut Kotler (2009: 175) mengemukakan bahwa gaya hidup adalah pola hidup seseorang di dunia yang diekspresikan dalam aktivitas, minat, dan opininya, gaya hidup menggambarkan keseluruhan diri seseorang dalam berinteraksi dengan lingkungannya. Gaya hidup menggambarkan seluruh pola seseorang dalam beraksi dan berinteraksi dengan lingkungannya, gaya hidup juga mencerminkan sesuatu dibalik kelas sosial seseorang. Menurut Nugraheni (2003) ada dua faktor terbentuknya gaya hidup seseorang yaitu faktor internal (sikap, pengalaman, motif, dan persepsi) dan faktor eksternal (keluarga, kelas sosial, dan kebudayaan).
- c. Konsep diri (X₃) merupakan gambaran yang dimiliki seseorang tentang dirinya, yang dibentuk melalui pengalaman-pengalaman dan diperoleh dari interaksi dengan lingkungan serta kesadaran seseorang mengenai dirinya. Sedangkan menurut Inge Hutagalung (2007: 27) faktor-faktor yang

memengaruhi konsep diri yaitu, orang lain dan kelompok rujukan (*reference group*).

2. Variabel Dependen (Y)

Variabel dependen merupakan variabel yang dipengaruhi oleh variabel independen. Variabel dependen dalam penelitian ini adalah keputusan pembelian (Y). Keputusan pembelian menurut Schiffman dan Kanuk (2004) adalah pemilihan dari dua atau lebih alternatif pilihan keputusan pembelian, artinya bahwa seseorang dapat membuat keputusan, haruslah tersedia beberapa alternatif pilihan. Indikator dalam keputusan pembelian yaitu, efisiensi dalam pencarian, value (harga bersaing dan kualitas baik), dan kualitas informasi (Deavaj et al. 2003).

E. Penelitian Terdahulu

Tabel 1.1 Penelitian Terdahulu

NO	NAMA PENELITI	JUDUL PENELITIAN	TEKNIK ANALISIS DATA	HASIL PENELITIAN
1	Siti Fatimah	Pengaruh Gaya Hidup Dan Konsep Diri Terhadap Pengambilan Keputusan Konsumen Dalam Memilih Coffeeshop Di Samarinda	Analisis data dilakukan dengan menggunakan SPSS (<i>Statistical Packade for Social Science</i>) 13 for Windows.	Bahwa tidak terdapat hubungan yang signifikan antara gaya hidup dan konsep diri terhadap pengambilan keputusan konsumen tersebut dalam memilih <i>Coffeeshop</i> sebagai salah satu alternatif tempat yang dapat dikunjungi.
2	Dwiyadi Surya Wardana	Pengaruh Kepribadian Konsumen	Analisa data yang digunakan	Dari hasil uji statistik terhadap data dapat disimpulkan seluruh kepribadian konsumen

		pada Pilihan Merek sebagai Konsep Diri pada Kategori Produk	adalah analisa regresi.	dalam penelitian ini akan mempengaruhi seleksi konsumen terhadap kepribadian merek yang sesuai dengan konsep diri mereka. Konsumen lebih menyenangi membeli sebuah produk yang sesuai dengan kepribadiannya.
3.	Alentra Ratna Juliana Purba	Pengaruh gaya hidup terhadap proses keputusan pembelian smartphone berbasis android	Analisa data yang digunakan adalah analisa regresi.	Uji F pada penelitian ini menunjukkan nilai sig sebesar $0.000 < \text{nilai}$ (0.05), yang berarti model regresi signifikan. Artinya gaya hidup responden yang merupakan mahasiswa dengan sub variabel <i>activities</i> , <i>interest</i> , dan <i>opinion</i> secara bersama-sama (simultan) memberikan pengaruh yang signifikan terhadap proses keputusan pembelian <i>Smartphone Android</i> .
4	Anandya Cahya Hardiawan	Pengaruh kepercayaan, kemudahan, dan kualitas informasi terhadap keputusan pembelian secara <i>online</i>	Analisa data yang digunakan adalah analisa regresi.	semua variabel independen berpengaruh positif dan signifikan terhadap keputusan pembelian melalui uji F dan uji T, sedangkan nilai <i>Adjusted R Square</i> sebesar 0,639 menunjukkan 63,9% variasi keputusan pembelian di situs jual beli <i>online</i> tokobagus.com dapat dijelaskan oleh ketiga variabel independen tersebut, sisanya 36,1% dijelaskan oleh faktor-faktor lain diluar penelitian

Sumber: Data diolah, 2017

F. Tujuan dan Manfaat Penelitian

1. Tujuan Penelitian

Berdasarkan rumusan masalah di atas, maka tujuan penelitian ini adalah:

- a. Untuk mengetahui pengaruh kepribadian, gaya hidup dan konsep diri berpengaruh secara simultan terhadap keputusan pembelian secara *online*
- b. Untuk mengetahui pengaruh kepribadian terhadap keputusan pembelian secara *online*
- c. Untuk mengetahui pengaruh gaya hidup terhadap keputusan pembelian secara *online*
- d. Untuk mengetahui pengaruh konsep diri terhadap keputusan pembelian secara *online*

2. Manfaat Penelitian

a. Manfaat teoritis

Diharapkan penelitian ini dapat menambah pemahaman pengetahuan tentang kepribadian, gaya hidup dan konsep diri konsumen yang memengaruhi keputusan konsumen dalam melakukan keputusan pembelian *online*. Sedangkan keputusan pembelian secara *online*, konsumen sudah dapat melakukan transaksi jual beli sehingga pembelian secara *online* banyak digemari oleh masyarakat khususnya di Kota Makassar.

b. Manfaat Praktis

1) Konsumen

Untuk mempermudah konsumen berbelanja dengan akses webiste yang telah disediakan dan lebih banyak pilihan produk di dalamnya. Konsumen juga dapat melakukan perbandingan harga dan spesifikasi yang ditawarkan dari toko *online* tersebut.

2) Produsen

Produsen tidak perlu mengeluarkan modal terlalu tinggi, dan keuntungan yang masuk bisa lebih besar daripada bisnis offline dan tidak memerlukan usaha yang besar dalam pengoperasiannya.

3) Pemerintah

Pada tahun 2008, pemerintah Indonesia telah menerbitkan Undang-Undang No 11 tahun 2008 tentang Informasi dan Transaksi Elektronik (UU ITE). Dalam UU ITE ini diatur mengenai transaksi elektronik dimana salah satunya adalah kegiatan mengenai *online* shop ini. UU ITE juga mewajibkan pelaku usaha untuk memberikan informasi yang lengkap dan benar, sesuai dengan yang terdapat dalam Pasal 9 UU ITE yang berbunyi:

“Pelaku usaha yang menawarkan produk melalui sistem elektronik harus menyediakan informasi yang lengkap dan benar berkaitan dengan syarat kontrak, produsen, dan produk yang ditawarkan”.

BAB II

TINJAUAN TEORITIS

A. Perilaku Konsumen

Pemahaman mengenai perilaku konsumen merupakan kunci kesuksesan utama bagi para pemasar. Terdapat tiga alasan mengapa studi perilaku konsumen sangat penting. Menurut Engel et al. (2010: 3) perilaku konsumen adalah tindakan yang langsung terlibat dalam mendapatkan, mengkonsumsi, dan menghabiskan produk dan jasa, termasuk proses yang mendahului dan menyusul dari tindakan ini. Sedangkan Mowen (2009: 5) mengatakan bahwa perilaku konsumen adalah studi unit-unit dan proses pembuatan keputusan yang terlibat dalam menerima, menggunakan dan penentuan barang, jasa, dan ide. Definisi tersebut menggunakan istilah unit-unit pembuat keputusan, karena keputusan bisa dibuat oleh individu atau kelompok. Definisi tersebut juga mengatakan bahwa konsumsi adalah proses yang diawali dengan penerimaan, konsumsi, dan diakhiri dengan penentuan (disposition). Tahap penerimaan menganalisa faktor-faktor yang mempengaruhi pilihan konsumen terhadap produk, tahap konsumsi menganalisa bagaimana konsumen senyatanya menggunakan produk yang diperoleh. Tahap penentuan menunjukkan apa yang dilakukan konsumen setelah selesai menggunakan produk tersebut.

Swastha dan Handoko (2010: 9) mendefinisikan perilaku konsumen sebagai tindakan individu yang secara langsung terlibat dalam usaha memperoleh dan menggunakan barang dan jasa ekonomi termasuk kegiatan pengambilan keputusan.

Sedangkan Konsumen dapat dibedakan menjadi dua yaitu konsumen individu dan konsumen industri. Konsumen individu atau konsumen akhir adalah individu-individu yang melakukan pembelian untuk memenuhi kebutuhan pribadi atau konsumsi rumah tangganya. Sedangkan konsumen bisnis atau lembaga adalah individu atau sekelompok individu yang melakukan pembelian atas nama dan untuk digunakan lembaga. Dalam hal ini lembaga bisa berarti perusahaan, lembaga pemerintah, dan lembaga lainnya.

Tjiptono (2010:41) mendefinisikan secara skematis, dimensi perilaku konsumen meliputi tiga aspek utama yaitu:

1. Tipe pelanggan meliputi hal-hal konsumen akhir dan konsumen rumah tangga yaitu konsumen yang melakukan pembelian dilakukan semata-mata untuk keperluan konsumsi sendiri dan konsumen bisnis yaitu konsumen yang melakukan pembelian untuk keperluan lebih lanjut, kemudian dijual (produsen).
2. Peranan konsumen terdiri dari *user* yang merupakan orang yang benar-benar menggunakan produk atau mendapatkan manfaat dari produk/jasa yang dibeli. *Payer* yaitu orang yang mendanai atau membiayai pembelian. *Buyer* yaitu orang yang berpartisipasi dalam pengadaan produk dari pasar.
3. Perilaku pelanggan terdiri dari aktivitas mental seperti menilai kesesuaian merek produk, menilai kualitas produk berdasarkan informasi yang diperoleh dari iklan dan mengevaluasi pengalaman aktual dari konsumsi produk/jasa. Kemudian aktivitas fisik, meliputi mengunjungi toko, membaca panduan konsumen (katalog), berinteraksi dengan wiraniaga, dan memesan produk.

Menurut (Kotler, Amstrong, 2006) perilaku pembelian konsumen mengacu pada perilaku pembelian dari konsumen final yaitu individu dan rumah tangga yang membeli barang dan jasa untuk konsumsi pribadi. Seluruh konsumen akhir ini berpadu membentuk pasar konsumen.

Pembelian konsumen sangat dipengaruhi oleh karakteristik budaya, sosial, pribadi dan psikologis. Faktor-faktor tersebut tidak dapat sepenuhnya dikendalikan oleh pemasar, akan tetapi harus diperhitungkan. Faktor-faktor yang memengaruhi perilaku konsumen dalam keputusan pembelian yaitu:

1. Faktor Kebudayaan

Faktor kebudayaan yang dapat memengaruhi perilaku konsumen, berkaitan dengan budaya yang dianut oleh individu dan masyarakat sekitar. Dari ruang lingkungannya, faktor kebudayaan memberikan pengaruh yang paling luas dan paling dalam terhadap perilaku konsumen.

2. Faktor Sosial

Faktor sosial merupakan faktor yang memengaruhi perilaku konsumen dari sisi eksternal individu. Yang termasuk ke dalam faktor sosial adalah kelompok referensi, keluarga serta peran dan status.

3. Faktor Pribadi

Keputusan pembelian yang dilakukan individu juga dipengaruhi oleh karakteristik yang ada pada dirinya. Beberapa karakteristik individu yang dapat mempengaruhi keputusan pembelian adalah usia dan tahapan dalam siklus hidup, pekerjaan, keadaan ekonomi, gaya hidup serta kepribadian dan konsep.

4. Faktor Psikologis

Kebutuhan yang harus dipenuhi oleh seseorang tidak selalu bersifat fisiologis, yaitu pemenuhan kebutuhan fisik, misalnya pemenuhan kebutuhan akan rasa lapar, haus, dan sebagainya. Pada saat tertentu, seseorang akan memenuhi kebutuhan yang bersifat psikologis. Kebutuhan psikologis merupakan kebutuhan yang timbul dari keadaan fisiologis tertentu, misalnya kebutuhan untuk diakui, harga diri atau kebutuhan untuk diterima dalam masyarakat. Beberapa hal yang termasuk ke dalam faktor psikologis ini adalah motivasi dan persepsi.

B. Kepribadian

Menurut Sujanto et. al (2006) kepribadian berasal dari kata *personality* (bahasa Inggris) dan *persona* (bahasa Latin) yang merupakan kedok atau topeng. Hal ini berarti dia menutupi kelemahan yang ada pada dirinya, kepribadian merupakan suatu ciri yang khas agar perilaku atau tindakannya diterima oleh masyarakat. Kepribadian merupakan perbedaan karakteristik yang paling dalam pada diri manusia yang memiliki ciri-ciri unik dan memengaruhi perilaku individu tersebut (Sumarwan, 2004). Menurut Mastuti (2005), karakteristik di dalam diri individu yang relatif menetap, bertahan, yang mempengaruhi penyesuaian diri individu terhadap lingkungan.

Kepribadian ini dapat menunjukkan perbedaan individu, konsistensi dan berlangsung lama, serta kepribadian yang dapat berubah (Sumarwan, 2004). Kepribadian itu lebih mengacu kepada pola-pola normal dari perilaku yang ditunjukkan individu, seperti atribut-atribut, sifat-sifat, dan kebiasaan yang

membedakan individu dengan individu lainnya (Churchill Jr dan Gilbert A, 2005). Menurut G.W Allport (dalam Sujantor 2006) kepribadian adalah suatu organisasi *psychopysis* yang dinamis daripada seseorang yang menyebabkan ia dapat menyesuaikan dirinya dengan lingkungan. Jadi, dari penjelasan yang telah dijelaskan sebelumnya, kepribadian merupakan suatu kesatuan yang bersifat kompleks yang dipengaruhi oleh faktor-faktor dari dalam maupun luar diri seseorang yang ikut menentukan kepribadian tersebut. Kepribadian adalah karakteristik psikologis seseorang yang menentukan dan merefleksikan seseorang merespon lingkungannya (Schiffman dan Kanuk, 2000). Berdasarkan definisi ini maka bisa disimpulkan bahwa yang ditekankan adalah karakter-karakter internal termasuk didalamnya berbagai atribut, sifat, tindakan yang membedakannya dengan orang lain. Dalam kepribadian orang tersebut terdapat nilai-nilai positif yang selalu memberikan energi positif terhadap paradigma dalam menghadapi tantangan dan cobaan kehidupan. Sebaliknya, seseorang dengan kepribadian yang rendah adalah seseorang yang selalu dilingkupi dengan kegagalan. Sebab pada diri seseorang tersebut mengalir energi-energi negatif yang terhadap paradigma dalam menghadapi tantangan dan cobaan kehidupan. Pemahaman tentang perilaku konsumen juga dalam rangka memahami tahapan dalam proses pembelian atau memutuskan suatu pembelian. Persepsi ciri-ciri kepribadian manusia bahwa kepribadian diturunkan atas dasar perilaku individu, karakteristik fisik, sikap dan keyakinan, dan karakteristik demografi (Aaker, 1997). Penelitian lain tentang kepribadian konsumen dalam hal keputusan membeli produk lewat internet juga mengatakan bahwa secara singkat hubungan yang telah terbentuk diujikan

kembali dalam penelitian yang berfokus pada toko virtual (Barkhi dan Wallace, 2007).

Menurut Renee Baron dan Elizabeth Wagele, kepribadian seseorang dibagi dalam 9 tipe yaitu:

1. Perfeksionis, Orang dengan tipe ini termotivasi oleh kebutuhan untuk hidup dengan benar, memperbaiki diri sendiri, orang lain dan menghindari marah.
2. Penolong, tipe kedua dimotivasi oleh kebutuhan untuk dicintai dan dihargai, mengekspresikan perasaan positif pada orang lain, dan menghindari kesan membutuhkan.
3. Pengejar prestasi, para pengejar prestasi termotivasi oleh kebutuhan untuk menjadi orang yang produktif, meraih kesuksesan, dan terhindar dari kegagalan.
4. Romantis, orang tipe romantis termotivasi oleh kebutuhan untuk memahami perasaan diri sendiri serta dipahami orang lain, menemukan makna hidup, dan menghindari citra.
5. Pengamat, orang tipe ini termotivasi oleh kebutuhan untuk mengetahui segala sesuatu dan alam semesta, merasa cukup dengan diri sendiri dan menjaga jarak, serta menghindari kesan bodoh atau tidak memiliki jawaban.
6. Pencemas, orang tipe 6 termotivasi oleh kebutuhan untuk mendapatkan persetujuan, merasa diperhatikan, dan terhindar dari kesan pemberontak.
7. Petualang, tipe 7 termotivasi oleh kebutuhan untuk merasa bahagia serta merencanakan hal-hal menyenangkan, memberi sumbangsih pada dunia, dan terhindar dari derita.

8. Pejuang, tipe pejuang termotivasi oleh kebutuhan untuk dapat mengandalkan diri sendiri, kuat, memberi pengaruh pada dunia, dan terhindar dari kesan lemah.
9. Pendamai, para pendamai dimotivasi oleh kebutuhan untuk menjaga kedamaian, menyatu dengan orang lain dan menghindari konflik. Kepribadian adalah organisasi yang dinamis dari sistem psikofisis individu yang menentukan penyesuaian dirinya terhadap lingkungannya secara unik. Kepribadian bisa dijelaskan dengan menggunakan ciri-ciri seperti kepercayaan diri, dominasi, otonomi, ketaatan, kemampuan bersosialisasi, daya tahan dan kemampuan beradaptasi.

Keputusan membeli dipengaruhi oleh karakteristik pribadi seperti umur dan tahap daur hidup, pekerjaan, situasi ekonomi, gaya hidup serta kepribadian dan konsep diri pembeli. Dalam penelitian lain tentang kepribadian konsumen dalam hal keputusan membeli produk lewat internet juga mengatakan bahwa secara singkat hubungan yang telah terbentuk diujikan kembali dalam penelitian yang berfokus pada toko virtual (Barkhi dan Wallace, 2007). Dalam penelitian tersebut dimensi kepribadian berdasarkan teori kepribadian menggunakan empat dimensi, yaitu: *intuitive, thinking, extrovert* dan *perceptive*. Penelitian tersebut menghasilkan temuan bahwa kepribadian juga memerankan pengaruh penting dalam penentuan pembelian toko virtual. Mereka dituntut untuk menyesuaikan situs mereka sesuai dengan kepribadian konsumen yang dituju. Penelitian ini menunjukkan bahwa kepribadian konsumen juga dapat memaksa produsen untuk menyesuaikan dengan segmentasi produk yang bersangkutan.

Secara khusus faktor-faktor yang mempengaruhi terbentuknya kepribadian ada dua (Pervin dan John, 2001) yaitu:

1. Faktor Genetik (keturunan)

Faktor genetik mempunyai peranan penting di dalam menentukan kepribadian khususnya yang terkait dengan aspek yang unik dari individu (Caspi, 2000; Rowe, 1999 dalam Pervin & John, 2001). Pendekatan ini berargumen bahwa keturunan memainkan suatu bagian yang penting dalam menentukan kepribadian seseorang (Robbins, 1998). Perlu dipahami bahwa faktor biologis yang dimaksudkan dapat membentuk kepribadian seseorang adalah faktor fisiknya dan bukan warisan genetik. Kepribadian seorang anak bisa saja berbeda dengan orang tua kandungnya bergantung pada pengalaman sosialisasinya (Sudrajat, 2012).

2. Faktor Lingkungan

Faktor lingkungan mempunyai pengaruh yang membuat seseorang sama dengan orang lain karena berbagai pengalaman yang dialaminya. Faktor lingkungan terdiri dari faktor budaya, kelas social, keluarga, teman sebaya, situasi. Diantara faktor lingkungan yang mempunyai pengaruh signifikan terhadap kepribadian adalah pengalaman individu sebagai hasil dari budaya tertentu. Masing-masing budaya mempunyai aturan dan pola sangsi sendiri dari perilaku yang dipelajari, ritual dan kepercayaan. Hal ini berarti masing-masing anggota dari suatu budaya akan mempunyai karakteristik kepribadian tertentu yang umum.

C. *Gaya Hidup*

Menurut Kotler (2009: 175), gaya hidup adalah pola hidup seseorang di dunia yang diekspresikan dalam aktivitas, minat, dan opininya. Gaya hidup menggambarkan keseluruhan diri seseorang dalam berinteraksi dengan lingkungannya dan menggambarkan seluruh pola seseorang dalam beraksi dan berinteraksi di masyarakat. Gaya hidup adalah fungsi dari karakteristik individu yang telah terbentuk melalui interaksi sosial. Secara sederhana gaya hidup juga dapat diartikan sebagai cara yang ditempuh seseorang dalam menjalani hidupnya, yang meliputi aktivitas, minat, kesukaan/ketidaksukaan, sikap, konsumsi dan harapan. Gaya hidup merupakan pendorong dasar yang mempengaruhi kebutuhan dan sikap individu, juga memengaruhi aktivitas pembelian dan penggunaan produk. Dengan demikian, gaya hidup merupakan aspek utama yang memengaruhi proses pengambilan keputusan seseorang dalam membeli produk.

Menurut (Sunarto, 2003: 103), mendefinisikan gaya hidup atau *life style* adalah pola kehidupan seseorang untuk memahami kekuatan-kekuatan ini kita harus mengukur dimensi AIO (*activities, interest, opinion*) utama konsumen aktivitas (pekerjaan, hobi, belanja, olahraga, kegiatan sosial), minat (makanan, mode, keluarga, rekreasi), pendapat (mengenai diri mereka sendiri, masalah-masalah sosial, bisnis, produk). Gaya hidup suatu masyarakat akan berbeda dengan masyarakat yang lainnya. Bahkan, dari masa kemasa gaya hidup suatu individu dan kelompok masyarakat tertentu akan bergerak dinamis. Gaya hidup tidak cepat berubah sehingga pada kurun waktu tertentu gaya hidup relatif permanen (Setiadi, 2010: 148).

Dalam pandangan Islam gaya hidup dikelompokkan dalam dua golongan yaitu, gaya hidup islami dan gaya hidup jahili. Gaya hidup Islami mempunyai landasan yang mutlak dan kuat yaitu tauhid, inilah gaya hidup orang yang beriman. Adapun gaya hidup jahili, landasannya bersifat relatif dan rapuh yaitu syirik, inilah gaya hidup orang kafir. Gaya hidup dalam Islam itu seseorang tidak diajar untuk hidup boros, perlu diingat bahwa boros atau tidaknya seseorang tidak hanya dilihat dari kuantitas dan kualitas pembelian atau pembelanjaan. Misalnya ada seseorang yang bisa membelanjakan uang seratus ribu dengan mendapat barang yang lebih banyak dari orang lain, padahal barang yang dibeli hampir sama. Ternyata itu yang satu pentingkan kualitas barang, hingga berakibat harganya menjadi mahal, sedang satunya lebih memilih kualitas rata-rata, asal bisa membeli jumlah yang lebih banyak, karena menurutnya itu adalah langkah penghematan. Jika seseorang tidak bijak menyikapi hal ini, maka yang akan terjadi; membuat pribadi yang kikir atau pelit karena terlalu ketat mengatur keuangan dan khawatir jatuh miskin, bersifat monopoli atau menganggurkan harta hingga hal-hal yang menjadi pokok pembelanjaannya menjadi terabaikan apalagi untuk sedekah dan berzakat. Di samping itu gaya hidup yang bermewah-mewahan juga adalah hal yang dilarang. Seperti yang dijelaskan dalam QS. Al-Furqon/25: 67.

وَالَّذِينَ إِذَا أَنْفَقُوا لَمْ يُسْرِفُوا وَلَمْ يَقْتُرُوا وَكَانَ بَيْنَ ذَلِكَ قَوَامًا

Terjemahan:

“Dan orang-orang yang apabila membelanjakan (harta), mereka tidak berlebih-lebihan, dan tidak (pula) kikir, dan adalah (pembelanjaan itu) di tengah-tengah antara yang demikian.”

Dalam tafsir Al Jalalain menyebutkan bahwa bahwa sifat ‘ibadurrahman adalah ketika mereka tidak berlebih-lebihan dan tidak pelit. Mereka membelanjakan harta mereka di tengah-tengah keadaan berlebihan dan meremehkan. Intinya infak mereka bersifat pertengahan. Sedangkan menurut Ibnu Katsir bahwa sifat ‘ibadurrahman adalah mereka tidak mubadzir (boros) kala membelanjakan harta mereka, yaitu membelanjakannya diluar hajat (kebutuhan). Mereka tidak bersifat lalai sampai mengurangi dari kewajiban sehingga tidak mencukupi. Intinya mereka membelanjakan harta mereka dengan sifat adil dan penuh kebaikan. Sikap yang paling baik adalah sifat pertengahan, tidak terlalu boros dan tidak bersifat kikir.

1. Pengukuran Gaya Hidup

S.Sathis dan A.Rajamohan (2012) menyatakan bahwa banyak pendekatan yang tersedia untuk mempelajari variabel psikografik. Psikografik merupakan istilah yang sering digunakan bergantian dengan pengukuran AIO, atau pernyataan untuk menggambarkan aktifitas, minat, dan opini konsumen. Terdapat tiga dimensi yang mengukur gaya hidup yaitu *activities*, *interest*, dan *opinion*.

Tabel 2.1 Dimensi Gaya Hidup AIO

Activities	Interest	Opinion
Bekerja	Keluarga	Diri Sendiri
Hobi	Rumah	Isu-isu Sosial
Kegiatan Sosial	Pekerjaan	Politik
Liburan	Kemasyarakatan	Ekonomi
Hiburan	Rekreasi	Bisnis
Keanggotaan Klub	Mode	Pendidikan
Komunitas	Makanan	Produk
Belanja	Media	Masa Depan

Olahraga	Prestasi	Budaya
----------	----------	--------

Sumber: S.Sathis & A. Rajamohan (2012)

Rifky Anugrah (2011) dalam penelitiannya mengartikan *activities* sebagai wujud dari aksi atau tindakan yang dilakukan seseorang seperti berbelanja ke toko, memberitahu kepada teman tentang produk baru, dan tindakan lainnya. *Interest* sebagai derajat kesenangan yang menyertai perhatian khusus dan berkelanjutan pada objek, kejadian, atau topik. Dan *opinion* sebagai jawaban lisan atau tulisan yang diberikan oleh seseorang sebagai respon terhadap stimulus berupa pertanyaan. Opini ini digunakan untuk menjelaskan interpretasi harapan dan evaluasi seperti keyakinan mengenai intensi orang lain, dan antisipasi terhadap kejadian yang akan datang. Gaya hidup didefinisikan sebagaimana seseorang hidup. Gaya hidup juga dipergunakan untuk menguraikan tiga tingkat agregasi orang yang berbeda yaitu, individu, sekelompok kecil orang yang berinteraksi dan kelompok orang yang lebih besar misalnya segmen pasar. Konsep gaya hidup konsumen cukup berbeda dengan kepribadian. Gaya hidup (*life style*) menunjukkan bagaimana orang hidup, bagaimana mereka membelanjakan uangnya, dan tentang mereka mengalokasikan waktu mereka. Oleh karenanya, hal ini berhubungan dengan tindakan dan perilaku sejak lahir, berbeda dengan kepribadian yang menggambarkan konsumen dari perspektif yang lebih internal yaitu karakteristik pola berpikir, perasaan, dan memandang konsumen.

Gaya hidup dan kepribadian sangat erat kaitannya. Konsumen yang kepribadiaannya dikategorikan berisiko rendah tidak mungkin memiliki gaya hidup seperti berspekulasi di pasar modal atau melakukan aktivitas-aktivitas kesenangan

seperti mendaki gunung, terbang layang dan menjelajah hutan. Akan tetapi, jika dihubungkan dengan setiap diri pribadi gaya hidup dan kepribadian perlu dibedakan dengan dua alasan penting. Pertama, secara konseptual keduanya berbeda, kepribadian merujuk pada karakteristik internal seseorang, sedangkan gaya hidup merujuk pada manifestasi eksternal dari karakteristik tersebut. Walaupun kedua konsep ini menguraikan individu, namun keduanya menguraikan aspek individu yang berbeda. Kedua, gaya hidup dan kepribadian memiliki implikasi manajerial yang berbeda. Dengan pertama-tama mengidentifikasi orang-orang yang menunjukkan pola perilaku pembelian produk yang konsisten, penggunaan waktu mereka, dan terlibat dalam berbagai aktivitas, para pemasar dapat mendefinisikan sejumlah besar individu dengan gaya hidup yang serupa. Setelah segmen tersebut diidentifikasi, lalu mereka dapat menggunakan sifat-sifat kepribadian yang sesuai untuk memperdalam pemahaman tentang faktor-faktor internal yang mendasari pola gaya hidup. Gaya hidup merupakan pola hidup yang menentukan seseorang memilih untuk menggunakan waktu, uang dan energi dan merefleksikan nilai-nilai, rasa, dan kesukaan. Gaya hidup yaitu tentang seseorang menjalankan yang menjadi konsep dirinya yang ditentukan oleh karakteristik individu yang terbangun dan terbentuk sejak lahir dan seiring dengan berlangsungnya interaksi sosial selama mereka menjalani siklus kehidupan. Gaya hidup yang diinginkan oleh seseorang memengaruhi perilaku pembelian yang ada dalam dirinya, dan selanjutnya akan memengaruhi atau bahkan mengubah gaya hidup individu tersebut.

Kasali (1998) menyampaikan beberapa perubahan demografi Indonesia di masa depan, yaitu penduduk akan lebih terkonsentrasi di perkotaan, usia akan semakin tua, melemahnya pertumbuhan penduduk, berkurangnya orang muda, jumlah anggota keluarga berkurang, pria akan lebih banyak, semakin banyak wanita yang bekerja, penghasilan keluarga meningkat, orang kaya bertambah banyak, dan pulau Jawa tetap terpadat. Dalam masyarakat tradisional, dimana pria mempunyai kekuasaan lebih besar dibanding perempuan, keputusan pembelian atas suatu produk baik yang dibutuhkan oleh keluarga ataupun oleh individu dalam keluarga lebih banyak ditentukan oleh pria. Oleh karena itu, para aktivis perempuan menyebutnya “dunia ini terbalik”.

Perubahan gaya hidup ini membawa implikasi pada perubahan selera (selera pria dan wanita berbeda), kebiasaan dan perilaku pembelian. Perubahan gaya hidup ini dapat dimanfaatkan oleh para pemasar. Pemasar dapat lebih menyetengahkan tema iklannya untuk menarik kaum wanita ini dengan peran barunya. Untuk menarik kaum wanita ini pemasar dapat menggunakan model wanita untuk iklannya. Gaya hidup konsumen juga berubah dari yang semula kurang peduli lingkungan, sekarang mereka lebih peduli terhadap kesehatan lingkungan. Kesadaran ini terutama muncul dari negara-negara maju seperti Amerika dan negara Eropa. Kesadaran masyarakat akan lingkungan seperti rusaknya lapisan ozon yang diakibatkan oleh gas karbondioksida dan CFC, rusaknya ekosistem akibat menumpuknya sampah plastik yang tidak bisa didaur ulang, menyebabkan para produsen menawarkan produk yang ramah lingkungan. Misalnya lemari es yang tidak mengandung CFC, atau perusahaan

menawarkan produk isi ulang. Dengan demikian, perubahan gaya hidup sekelompok masyarakat akan membawa implikasi yang luas bagi pemasar dan konsumen itu sendiri.

2. Nilai dan Gaya Hidup

Gaya hidup ditunjukkan oleh perilaku tertentu sekelompok orang atau masyarakat yang menganut nilai-nilai dan tata hidup yang hampir sama. Gaya hidup yang berkembang di masyarakat merefleksikan nilai-nilai yang dianut oleh masyarakat itu sendiri. Untuk memahami tentang gaya hidup, sekelompok masyarakat diperlukan program atau instrumen untuk mengukur gaya hidup yang berkembang. *Survey or Research Internasional* (SRI) telah mengembangkan program untuk mengukur gaya hidup ditinjau dari aspek nilai kultural, yaitu *outer directed*, *inner directed*, dan *need driven*. Program ini disebut sebagai *Value and life style I/ VALS I* (Nugroho J. Setiadi, 2003: 85).

Outer directed merupakan gaya hidup konsumen yang jika dalam membeli suatu produk harus sesuai dengan nilai-nilai dan norma-norma tradisional yang telah dibentuk. Konsumen dalam segmen *inner directed*, membeli produk untuk memenuhi keinginan dari dalam dirinya untuk memiliki sesuatu dan tidak terlalu memikirkan norma-norma budaya yang berkembang. Konsumen kelompok ini berusaha keras untuk mengekspresikan dirinya. Kelompok ketiga, yaitu konsumen yang membeli sesuatu didasarkan atas kebutuhan dan bukan keinginan berbagai pilihan yang tersedia, konsumen kelompok ini disebut sebagai *need driven* (Nugroho J. Setiadi, 2003: 85).

Tabel 2.2 ini menunjukkan karakteristik kelompok konsumen yang termasuk kategori *outer directed*, *inner directed*, dan *need driver* yang mengidentifikasi kelompok konsumen seperti ditunjukkan oleh tabel dibawah ini:

Tabel 2.2 Karakteristik Kelompok Konsumen

Outer Directed	Inner Directed	Need Driven
BELONGERS Kelas menengah, menghargai rasa aman, stabil, identitas dan solidaritas kelompok, tidak stabil resiko, ingin hura-hura.	I – AM – ME Muda, idealis, menekankan ekspresi diri, musik keras, busana menyolok, melawank elompok <i>outer directed</i> .	SURVIVOR (orang yang bertahan hidup) wanita tua, pendidikan rendah dan tidak sehat, atau keluarga tidak mampu.
EMULATORS Belanja terus, punya utang,frustasi dalm ambisinya.	EXPERIENTAL Menghargai pendidikan, lingkungan dan pengalaman.	SUSTAINER Muda, berjuang mencari tempat dalam masyarakat.
ACHIEVERS Lebih tua, matang, mampu, berkeluarga yang memiliki rumah. Emulator ingin masuk kelompok ini.	SOCIALLY CONSCIOUS Paling tinggi pendidikan, dewasa, gerakan sampai dengan politik, punya jabatan berpengaruh tapi sering protes dalam isu sosial politik.	

Sumber: SRI Internasional, 2003

3. Faktor Yang Mempengaruhi Gaya Hidup

Menurut pendapat Amstrong (dalam Nugraheni, 2003) gaya hidup seseorang dapat dilihat dari perilaku yang dilakukan oleh individu seperti kegiatan-kegiatan untuk mendapatkan atau mempergunakan barang-barang dan jasa, termasuk didalamnya proses pengambilan keputusan pada penentuan kegiatan-kegiatan tersebut. Lebih lanjut Amstrong (dalam Nugraheni, 2003) menyatakan bahwa faktor-

faktor yang memengaruhi gaya hidup seseorang ada 2 faktor yaitu faktor yang berasal dari dalam diri individu (internal) dan faktor yang berasal dari luar (eksternal).

Faktor internal yaitu sikap, pengalaman, kepribadian, motif, dan persepsi (Nugraheni, 2003) dengan penjelasannya sebagai berikut:

- a. Sikap. Sikap berarti suatu keadaan jiwa dan keadaan pikir yang dipersiapkan untuk memberikan tanggapan terhadap suatu objek yang diorganisasi melalui pengalaman dan memengaruhi secara langsung pada perilaku.
- b. Pengalaman. Pengalaman dapat diperoleh dari semua tindakannya dimasa lalu dan dapat dipelajari, melalui belajar orang akan dapat memperoleh pengalaman. Hasil dari pengalaman sosial akan dapat membentuk pandangan terhadap suatu objek.
- c. Kepribadian. Kepribadian adalah konfigurasi karakteristik individu dan cara berperilaku yang menentukan perbedaan perilaku dari setiap individu.
- d. Motif. Perilaku individu muncul karena adanya motif kebutuhan untuk merasa aman dan kebutuhan terhadap prestise merupakan beberapa contoh tentang motif. Jika motif seseorang terhadap kebutuhan akan prestise itu besar maka akan membentuk gaya hidup yang cenderung mengarah kepada gaya hidup hedonis.
- e. Persepsi. Persepsi adalah proses dimana seseorang memilih, mengatur, dan menginterpretasikan informasi untuk membentuk suatu gambar yang berarti mengenai dunia.

Adapun faktor eksternal dijelaskan oleh Nugraheni (2003) sebagai berikut:

- a. Keluarga. Keluarga memegang peranan terbesar dan terlama dalam pembentukan sikap dan perilaku individu. Hal ini karena pola asuh orang tua akan membentuk kebiasaan anak yang secara tidak langsung memengaruhi pola hidupnya.
- b. Kelas sosial. Kelas sosial adalah sebuah kelompok yang relatif homogen dan bertahan lama dalam sebuah masyarakat, yang tersusun dalam sebuah urutan jenjang, dan para anggota dalam setiap jenjang itu memiliki nilai, minat, dan tingkah laku yang sama. Ada dua unsur pokok dalam sistem sosial pembagian kelas dalam masyarakat, yaitu kedudukan (status) dan peranan. Kedudukan sosial artinya tempat seseorang dalam lingkungan pergaulan, prestise hak-haknya serta kewajibannya. Kedudukan sosial ini dapat dicapai oleh seseorang dengan usaha yang sengaja maupun diperoleh karena kelahiran. Peranan merupakan aspek yang dinamis dari kedudukan. Apabila individu melaksanakan hak dan kewajibannya sesuai dengan kedudukannya maka ia menjalankan suatu peranan.
- c. Kebudayaan. Kebudayaan yang meliputi pengetahuan, kepercayaan, kesenian, moral, hukum, adat istiadat, dan kebiasaan-kebiasaan yang diperoleh individu sebagai anggota masyarakat. Kebudayaan terdiri dari segala sesuatu yang dipelajari dari pola-pola perilaku yang normatif, meliputi ciri-ciri pola pikir, merasakan dan bertindak.

4. Penggunaan karakteristik gaya hidup dalam strategi pemasaran

Terdapat empat manfaat yang bisa diperoleh pemasar dari pemahaman gaya hidup konsumen (Nugroho J. Setiadi, 2003) sebagai berikut:

- a. Pemasar dapat menggunakan gaya hidup konsumen untuk melakukan segmentasi pasar sasaran
- b. Pemahaman gaya hidup konsumen juga membantu dalam memposisikan produk di pasar dengan menggunakan iklan
- c. Jika gaya hidup telah diketahui, maka pemasar dapat menempatkan iklan produknya pada media-media yang cocok.
- d. Dengan mengetahui gaya hidup konsumen berarti pemasar bisa mengembangkan produk sesuai dengan gaya hidup mereka.

5. Gaya hidup dalam perspektif Islam

Islam tidak bisa hanya dipandang sebagai agama saja tetapi juga mengajarkan seluruh sisi kehidupan manusia termasuk gaya hidup atau *lifestyle*. Gaya hidup Islami memang berbeda dengan gaya hidup pada umumnya terutama gaya hidup masyarakat sekuler yang hedonisme. Gaya hidup Islami tidak hanya berorientasi kepada dunia saja tetapi juga kepada akhirat. Tidak sedikit manusia yang ingkar dan mengambil jalan yang salah karena gaya hidup yang salah. Dengan mengaplikasikan ajaran-ajaran Islam tentang gaya hidup, maka hidup anda pun semakin bermakna dan bernilai serta menjauhkan anda dari kekufuran. Berikut ini adalah beberapa ajaran Islam tentang gaya hidup yang dapat anda terapkan di hidup anda (Rahadian, 2014).

a. Menjaga silaturahmi

Berbeda dengan gaya hidup masyarakat barat yang cenderung individualistik, gaya hidup Islami dibangun oleh nilai-nilai silaturahmi..Gaya hidup yang penuh

dengan nilai-nilai silaturahmi akan mendatangkan kebaikan bagi manusia. Hadits di bawah ini menerangkan tentang bagaimana pentingnya silaturahmi bagi manusia.

"Tahukah kalian tentang sesuatu yang paling cepat mendatangkan kebaikan ataupun keburukan? 'Sesuatu yang paling cepat mendatangkan kebaikan,' sabda Rasulullah SAW, 'adalah balasan (pahala) orang yang berbuat kebaikan dan menghubungkan tali silaturahmi, sedangkan yang paling cepat mendatangkan keburukan ialah balasan (siksaan) bagi orang yang berbuat jahat dan yang memutuskan tali persaudaraan" (HR Ibnu Majah).

Salah satu kebaikan dari silaturahmi adalah terbangunnya ukhuwah Islamiyah atau persaudaraan yang kuat dan erat sesama umat muslim.

b. Membangun ketaatan

Ketaatan merupakan gaya hidup yang harus dibangun oleh setiap muslim. Ketaatan artinya melaksanakan perintahnya dan menjauhi larangannya. Dengan ketaatan yang kuat, maka manusia akan dijauhkan dari perbuatan maksiat. Tanpa ada ketaatan, maka manusia akan terbiasa dengan perbuatan maksiat yang pada akhirnya akan membinasakan manusia tersebut. Berbeda dengan gaya hidup khas *westernisme* yang menjunjung tinggi nilai-nilai kebebasan, gaya hidup Islam dibangun oleh ketaatan yang kuat.

c. Tidak berlebih-lebihan

Islam melarang umatnya untuk berlebih-lebihan dalam segala hal. Sifat boros dan hedonistik merupakan contoh sifat berlebih-lebihan. Makan dan minum dalam porsi yang sangat banyak pun merupakan contoh dari sifat berlebih-lebihan. Ayat di bawah ini merupakan dalil Al-Quran tentang dilarangnya gaya hidup berlebih-lebihan.

إِنَّ الْمُبَذِّرِينَ كَانُوا إِخْوَانَ الشَّيْطَانِ^ط وَكَانَ الشَّيْطَانُ لِرَبِّهِ كَفُورًا ﴿٢٧﴾

Terjemahan:

“Sesungguhnya pemboros-pemboros itu adalah saudara-saudara syetan dan syetan itu adalah sangat ingkar terhadap Tuhannya”. (QS. 17 : 27).

Berdasarkan ayat 17:27, gaya hidup yang berlebih-lebihan sama dengan perbuatan ingkar. Gaya hidup yang berlebih-lebih sama saja dengan menyia-nyiakan rizki yang sudah diberikanNya. Oleh karena itu hidup dengan sederhana, secukupnya, dan seperlunya harus menjadi gaya hidup muslim.

D. Konsep Diri

Konsep diri merupakan bagian penting untuk memahami persepsi, sikap, keputusan, dan perilaku individu. Konsep diri dikenal sebagai salah satu cara penting untuk memahami dan memperbaiki kinerja dan kesejahteraan pekerja. Konsep diri juga mempengaruhi tentang orang memilih dan menginterpretasikan dan biasanya dalam memberikan pertimbangan. Setiap orang memiliki konsep tentang dirinya, tentang siapa dirinya dan apa yang dia rasakan tentang diriya. Dengan demikian, konsep diri setiap orang menjadi berbeda. Mereka berpikir tentang diri mereka dengan cara yang berbeda dan dipengaruhi oleh situasi yang dihadapi. Konsep diri menunjukkan identitas personal maupun sosial seseorang. *Self-concept* atau konsep diri menunjukkan keyakinan diri dan evaluasi diri individu, tetapi orang tidak mempunyai satu kesatuan konsep diri, mereka memikirkan diri mereka dalam beberapa cara dalam berbagai situasi (McShane dan Von Glinow, 2010: 43). Kreitner

dan Kinicki (2010: 125) memberikan definisi konsep diri sebagai konsep yang dimiliki individu tentang dirinya sebagai makhluk fisik, sosial, spritual, atau moral. Karena mempunyai konsep diri, kita mengenal diri kita sebagai makhluk yang berbeda. Konsep diri tidak mungkin tanpa kapasitas untuk berpikir tentang sesuatu dan proses yang kompleks. Disini berperan kognisi, yaitu setiap pengetahuan, pendapat, atau keyakinan tentang lingkungan, tentang diri sendiri atau tentang perilaku seseorang. Dengan demikian, pada hakikatnya dapat dikatakan bahwa konsep diri adalah suatu keyakinan atau evaluasi diri individu tentang siapa dirinya dan bagaimana merasa tentang dirinya sebagai makhluk fisik, sosial dan spritual yang berbeda pada berbagai situasi.

Menurut Baron dan Byrne (2001) mengatakan konsep diri merupakan sekumpulan fungsi yang kompleks yang berbeda yang dipegang oleh seseorang tentang dirinya. Menurut William D. Brooks mendefinisikan konsep diri adalah pandangan dan perasaan tentang kita, yang bersifat psikologi, sosial, dan fisis. Konsep diri di dalam Islam, Allah SWT berfirman dalam QS. Ali Imran/3: 139.

وَلَا تَهِنُوا وَلَا تَحْزَنُوا وَأَنْتُمْ الْأَعْلَوْنَ إِنْ كُنْتُمْ مُؤْمِنِينَ ﴿١٣٩﴾

Terjemahan:

“Janganlah kamu bersikap lemah, dan janganlah (pula) kamu bersedih hati, Padahal kamulah orang-orang yang paling tinggi (derajatnya), jika kamu orang-orang yang beriman”.

Dari ayat di atas dapat dijelaskan tentang percaya diri karena berkaitan dengan sifat dan sikap seorang mukmin yang memiliki nilai positif terhadap dirinya dan

memiliki keyakinan yang kuat. Orang yang percaya diri dalam Al-qur'an yaitu orang yang tidak takut dan sedih serta mengalami kegelisahan adalah orang-orang yang beriman dan orang-orang yang istiqamah. Nabi Muhammad juga pernah bersabda bahwa "Barang siapa yang mengenal dirinya, maka ia akan mengenal Tuhannya, dan barang siapa yang mengenal Tuhannya maka binasalah (fana) dirinya.

Sebagaimana sabda Nabi di atas, pertama yang harus dikenal seorang muslim adalah Allah. Jika seorang muslim mengenal Allah dengan baik, maka kita juga akan memiliki kepribadian yang baik. Dengan mengenal Allah, seorang muslim dapat mengetahui perintah, larangan yang telah dituliskan Allah dalam Al-qur'an.

1. Bagian-bagian konsep diri (Stuart dan Sundeen, 2005) yaitu:

a. Gambaran diri

Gambaran diri adalah sikap seseorang terhadap tubuhnya secara sadar atau tidak sadar termasuk persepsi dan perasaan tentang ukuran dan bentuk, fungsi penampilan dan potensi tubuh saat ini dan masa lalu.

b. Ideal diri

Ideal diri adalah persepsi individu tentang ia harus berperilaku sesuai dengan standar pribadi. Standar ini dapat berhubungan dengan tipe orang atau sejumlah aspirasi cita-cita nilai yang di capai.

c. Harga diri

Harga diri adalah penilaian pribadi terhadap hasil yang akan dicapai dengan analisa seberapa jauh perilaku memenuhi ideal diri.

d. Peran

Peran adalah pola sikap, prilaku, nilai dan tujuan yang diharapkan dari seseorang berdasarkan posisinya di masyarakat.

e. Identitas

Identitas adalah kesadaran akan diri yang bersumber dari observasi dan penilaian yang merupakan sintesa dari semua aspek konsep diri sebagai suatu kesatuan yang utuh.

2. Karakteristik konsep diri

Konsep diri orang dapat diorganisir dalam dua kategori karakteristik berbeda yaitu:

a. Identitas Personal

Identitas personal terdiri dari karakteristik yang membuat kita unik dan berbeda dari orang dalam kelompok sosial di mana kita mempunyai hubungan. Sebagai identitas personal, konsep diri mengandung unsur *self-esteem*, *self-efficacy*, dan *self-monitoring*.

b. Identitas Sosial

Identitas sosial merupakan implikasi etika dalam identifikasi organisasional. Dalam identitas sosial, orang mendefinisikan dirinya dengan kelompok dimana mereka menjadi bagian atau mempunyai ikatan emosional.

Fungsi orang menjadi lebih baik apabila konsep diri mereka mempunyai banyak elemen (*high complexity*) yang kompatibel satu sama lain (*high consistency*) dan relatif jelas (*clear*). Sebaliknya, orang lebih kaku dan tidak fleksibel dan karenanya kurang mampu beradaptasi, apabila pandangan diri terdiri hanya dari

beberapa karakteristik yang sama. McShane dan Von Glinow (2010:44) mendeskripsikan konsep diri dalam bentuk *self-enhancement*, *self-verification*, dan *self-evaluation*.

a. *Self-Enhancement*

Kunci konsep diri adalah keinginan merasa dihargai. Orang secara bersamaan termotivasi untuk mempromosikan dan melindungi pandangan dirinya bahwa kompeten, menarik, beruntung, memiliki etika, dan merasa penting.

b. *Self-Verification*

Self-verification menstabilkan konsep diri individu, yang pada gilirannya memberikan tongkat yang membimbing pemikiran dan tindakan mereka.

Self-verification mempunyai beberapa implikasi untuk perilaku organisasi.

Pertama, memengaruhi proses yang nyata karena pekerja lebih mungkin mengingat informasi yang konsisten dengan konsep diri. *Kedua*, semakin percaya diri pekerja pada konsep dirinya, semakin kurang bersedia menerima umpan balik, baik positif maupun negatif. *Ketiga*, pekerja termotivasi berinteraksi dengan orang lain yang menegaskan konsep diri mereka dan hal ini memengaruhi seberapa baik dia bergaul dengan atasannya dan dengan rekan kerjanya dalam tim.

c. *Self-Evaluation*

Hampir setiap orang berusaha mempunyai konsep diri positif, tetapi banyak orang mempunyai evaluasi positif tentang diri mereka daripada dengan orang lain. *Self-evaluation* kebanyakan didefinisikan oleh tiga konsep yaitu, *self esteem*, *self-efficacy*, *locus of control*, dan *self-monitoring*.

3. Faktor-faktor yang Memengaruhi Konsep Diri

Faktor-faktor yang memengaruhi konsep diri menurut Hurlock (1980: 173) adalah :

- a. Kondisi fisik, anak yang memiliki cacat fisik dan kesehatan yang buruk menghalangi anak untuk bermain dengan teman-temannya sehingga menyebabkan anak merasa rendah diri dan terbelakang.
- b. Bentuk tubuh, anak yang memiliki tubuh yang terlalu gemuk atau terlalu kecil menurut usianya dan berbeda dengan teman-temannya dapat mengakibatkan perasaan rendah diri.
- c. Nama dan julukan yang menggambarkan cemoohan atau kekurangan fisik anak dapat menimbulkan perasaan rendah diri.
- d. Status sosial ekonomi yang lebih rendah dari teman-teman sebaya cenderung akan menimbulkan perasaan rendah diri, dan begitupula dengan sebaliknya.
- e. Lingkungan sekolah yang didukung oleh guru yang kompeten dan pengertian dengan guru yang menerapkan disiplin dengan tidak adil dapat memberikan pengaruh yang berbeda pada anak.
- f. Dukungan sosial dari teman-teman sebaya akan mempengaruhi pembentukan konsep diri anak.
- g. Keberhasilan dan kegagalan yang dialami anak dalam menyelesaikan tugas dapat menimbulkan rasa percaya diri ataupun perasaan kurang mampu di kala anak gagal menyelesaikan tugasnya.

- h. Seks, anak perempuan menyadari dan menerima penilaian masyarakat terhadap peran lebih rendah yang harus dijalankan daripada anak laki-laki, sehingga anak perempuan menilai dirinya rendah atau kurang.
- i. Inteligensi yang kurang dari rata-rata menyebabkan penolakan dari kelompok teman sebaya. Akibatnya anak menjadi malu, tertutup, acuh tak acuh dan bahkan menjadi agresif terhadap anak yang menolak dirinya. Selain itu, anak dengan tingkat kecerdasan yang tinggi juga cenderung memiliki konsep diri yang buruk. Hal ini disebabkan karena orang tua yang mengharap terlalu banyak dari anak mereka sehingga mereka merasa gagal, dan sebagian karena sikap teman-teman yang kurang baik karena ia seringkali sombong dan kurang sabar terhadap anak-anak lain yang kurang pandai.

Sedangkan menurut Hutagalung (2010: 27) faktor-faktor yang memengaruhi konsep diri yaitu:

a. Orang lain

Konsep diri seseorang terbentuk dari bagaimana penilaian orang lain mengenai dirinya. Tidak semua orang lain berpengaruh sama pada diri kita. Orang-orang yang paling berpengaruh adalah orang-orang yang paling dekat dengan kita (*significant others*). Ketika kita masih kecil, *significant others* adalah orang tua dan saudara. Dari merekalah secara perlahan-lahan kita membentuk konsep diri kita. Dalam perkembangannya, *significant others* meliputi semua orang yang memengaruhi perilaku, pikiran dan perasaan seseorang.

b. Kelompok rujukan (*reference group*)

Dalam kehidupan bermasyarakat, seseorang pasti menjadi anggota dari berbagai kelompok. Setiap kelompok memiliki norma-norma tertentu. Ada kelompok yang secara emosional mengikat kita, dan berpengaruh terhadap pembentukan konsep diri kita. Kelompok ini disebut kelompok rujukan. Berdasarkan kelompok ini, kita akan berusaha mengarahkan perilaku dan menyesuaikan diri dengan ciri-ciri kelompok tersebut.

E. Keputusan Pembelian Secara Online

Secara umum, keputusan adalah pemilihan dari dua atau lebih alternatif pilihan (Schiffman dan Kanuk, 2000). Dengan kata lain untuk membuat keputusan harus terdapat alternatif pilihan. Sebaliknya jika konsumen tidak memiliki alternatif untuk memilih maka tidak dapat dikategorikan sebagai pengambilan keputusan. Keputusan pembelian merupakan kegiatan individu yang secara langsung terlibat dalam pengambilan keputusan untuk melakukan pembelian terhadap produk yang ditawarkan oleh penjual. Pengertian keputusan pembelian, menurut Kotler dan Armstrong (2001) adalah tahap dalam proses pengambilan keputusan pembeli di mana konsumen benar-benar membeli. Ada tiga aktivitas yang berlangsung dalam proses keputusan pembelian oleh konsumen yaitu (Hahn, 2002):

- a. Rutinitas konsumen dalam melakukan pembelian.
- b. Kualitas yang diperoleh dari suatu keputusan pembelian.
- c. Komitmen atau loyalitas konsumen yang sudah biasa beli dengan produk pesaing.

Belanja *online* adalah bentuk perdagangan elektronik yang digunakan pada transaksi *business-to-business* (B2B) dan *business-to-consumer* (B2C). Keputusan membeli secara *online* dipengaruhi oleh Deavaj et al. (2003):

1. Efisiensi Untuk Pencarian (waktu cepat, mudah dalam penggunaan, dan usaha pencarian mudah).

Kemudahan dalam penggunaan adalah salah satu hal yang menjadi pertimbangan bagi pembeli *online*, *Perceived ease of use* didefinisikan (Davis et al, 1989) Chin dan Todd (1995) merupakan seberapa besar teknologi komputer dirasakan relatif mudah untuk dipahami dan digunakan. Faktor kemudahan ini terkait dengan bagaimana operasional bertransaksi secara *online*. Pada saat pertama kali bertransaksi *online* biasanya calon pembeli akan mengalami kesulitan, karena faktor keamanan dan tidak tahu cara bertransaksi secara *online* pembeli cenderung mengurungkan niatnya untuk berbelanja *online*. Disisi lain ada juga beberapa calon pembeli yang berinisiatif untuk mencoba karena mereka telah mendapatkan informasi tentang cara bertransaksi *online*. Dengan menyediakan layanan dan petunjuk bagaimana cara bertransaksi *online*, mulai dari cara pembayaran, dan fitur pengisian form pembelian. Adapun indikator-indikator dari variabel kemudahaan penggunaan (*ease of use*) adalah sebagai berikut:

- a. Mudah dipelajari
- b. Mudah mengoperasikan sistem sesuai apa yang diinginkan
- c. Mudah digunakan
- d. penggunaan yang fleksibel

e. efisiensi waktu

2. *Value* (harga bersaing dan kualitas baik).

Harga merupakan suatu nilai untuk mendapatkan suatu produk kepada konsumen manfaat dari memiliki atau menggunakan pada satu waktu tertentu. Agar dapat sukses dalam memasarkan suatu barang atau jasa, setiap perusahaan harus menetapkan harganya secara tepat. Harga merupakan unsur bauran pemasukan atau pendapatan bagi perusahaan. Sementara dalam sudut pandang konsumen, harga seringkali digunakan sebagai indikator nilai bagaimana harga tersebut dihubungkan dengan manfaat yang dirasakan atas suatu barang atau jasa (Tjiptono, 2010: 151). Kotler (2010: 19) menyatakan bahwa harga juga merupakan salah satu elemen bauran pemasaran yang paling flexible. Harga dapat di ubah dengan cepat, tidak seperti ciri khas produk perjanjian distribusi.

Strategi penentuan harga sangat signifikan dalam pemberian *value* kepada konsumen dan mempengaruhi image produk, serta keputusan konsumen untuk membeli (Lupiyoadi, 2011: 61). Harga juga berhubungan dengan pendapatan dan turut mempengaruhi *supply* atau *marketing channels*. Akan tetapi, yang paling penting adalah keputusan dalam harga harus konsisten dengan strategi pemasaran secara keseluruhan. Maka dapat disimpulkan bahwa harga adalah merupakan faktor yang dapat mempengaruhi konsumen dalam membeli suatu produk/jasa yang diinginkan. Atau sebagai alat tukar untuk mengukur suatu nilai uang yang terkandung dalam suatu barang atau jasa, sedangkan yang dipakai sebagai alat pengukur adalah uang.

3. Interaksi (informasi, keamanan, *load time*, dan navigasi)

Didalam *online shopping* sebaiknya menyajikan informasi yang mencakup kaitannya dengan produk dan jasa yang ada pada *online shopping*. Informasi tersebut sebaiknya berguna dan relevan dalam memprediksi kualitas dan kegunaan produk atau jasa. Informasi produk dan jasa harus *up-to-date* untuk memuaskan kebutuhan konsumen atau pembeli *online*. Hal tersebut dapat membantu pembeli didalam membuat keputusan, konsisten dan mudah dipahami. Adapun indikator-indikator dari variabel kualitas Informasi (*Information quality*) adalah sebagai berikut:

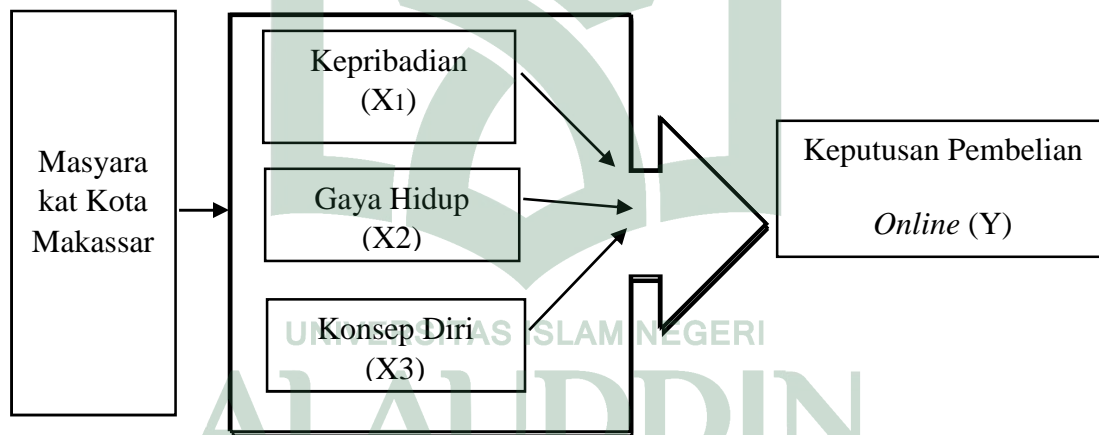
- a. Informasi akurat, relevan dan lengkap
- b. Informasi *up to date*
- c. Informasi tepat waktu
- d. Format informasi yang disajikan menarik
- e. Informasi sesuai dengan tema.

F. Kerangka Pikir

Setiap individu memiliki kepribadian yang berbeda-beda, keputusan pembelian juga dipengaruhi oleh karakteristik pribadi seperti umur, pekerjaan dan situasi ekonomi. Kepribadian seseorang terbentuk oleh faktor biologis (keturunan) dan faktor lingkungan (Pervin dan John, 2001). Selain kepribadian keputusan pembelian juga dipengaruhi oleh gaya hidup. Gaya hidup atau *life style* adalah pola kehidupan seseorang untuk memahami dan mengukur dimensi AIO. Tapi, yang menjadi faktor-faktor yang mempengaruhi gaya hidup yaitu faktor internal (sikap,

pengalaman, kepribadian, motif dan persepsi) dan faktor eksternal (keluarga, kelas sosial dan kebudayaan). Gaya hidup memiliki hubungan yang positif dan memiliki pengaruh terhadap keputusan pembelian. Selain kepribadian dan gaya hidup, konsep diri juga sangat berpengaruh terhadap keputusan pembelian karena konsep diri merupakan perasaan terhadap diri dan gambaran deskriptif mengenai sifat seseorang. Semakin sesuai konsep diri konsumen dalam melakukan keputusan pembelian secara *online* maka konsumen akan memiliki emosi dan respon positif pada merek tersebut.

Untuk menggambarkan sasaran dan tujuan yang hendak dicapai dalam penelitian ini, maka kerangka pikir yang digunakan adalah sebagai berikut :



Keterangan:
 —→ = Pengaruh secara parsial
 —→ = Pengaruh secara simultan

BAB III

METODE PENELITIAN

A. Jenis dan Lokasi Penelitian

1. Jenis Penelitian

Penelitian ini menggunakan penelitian pendekatan kuantitatif, karena penelitian ini berlandaskan pada positivisme untuk pengumpulan data, analisis data dengan tujuan untuk menguji hipotesis. Metode kuantitatif dapat diartikan sebagai metode penelitian yang berlandaskan pada filsafat positivisme, digunakan untuk meneliti pada populasi atau sampel tertentu, pengumpulan data menggunakan instrumen penelitian, analisis data bersifat kuantitatif/statistik dengan tujuan untuk menguji hipotesis yang telah ditetapkan (Sugiyono, 2010: 14). Dalam penelitian ini penulis menggunakan metode penelitian survei dimana penelitian survei ini menggunakan kuesioner atau angket sebagai sumber data utama, responden diminta untuk memberikan jawaban singkat yang sudah tertulis di dalam kuesioner atau angket. Kemudian jawaban dari seluruh responden tersebut diolah menggunakan teknik analisis kuantitatif tertentu.

2. Lokasi Penelitian

Objek dari penelitian ini adalah masyarakat Kota Makassar Provinsi Sulawesi Selatan. Sedangkan jangka waktu penelitian hingga perampungannya diperkirakan kurang lebih satu bulan.

B. Pendekatan Penelitian

Pendekatan penelitian ini adalah asosiatif kausal. Penelitian ini untuk mengetahui hubungan yang bersifat mempengaruhi antara dua variabel atau lebih maka penelitian ini menggunakan desain penelitian hubungan atau asosiatif dan menurut sifat hubungannya penelitian menggunakan hubungan sebab akibat (kausal). Desain kausal menurut Sugiyono (2014: 30) adalah penelitian yang bertujuan menganalisis hubungan sebab-akibat antara variabel independen (variabel yang memengaruhi) yaitu kepribadian, konsep diri serta gaya hidup dan variabel dependen (variabel yang dipengaruhi) yaitu keputusan pembelian secara *online*.

C. Populasi dan Sampel

1. Populasi

Populasi adalah keseluruhan objek atau subjek yang berada pada suatu wilayah dan memenuhi syarat-syarat tertentu berkaitan dengan masalah penelitian. Populasi juga dapat didefinisikan sebagai keseluruhan unit atau individu dalam ruang lingkup yang akan diteliti. Populasi dalam penelitian ini adalah masyarakat Kota Makassar periode 2015-2016 dengan jumlah penduduk 1.449.401 jiwa. Karena populasi dalam penelitian ini yaitu seluruh masyarakat Kota Makassar yang melakukan pembelian *online* dalam hal ini sangat banyak (tersebar dan sulit diketahui secara pasti), maka dilakukan pengambilan sampel dalam penelitian ini.

2. Sampel

Sampel adalah sebagian dari jumlah populasi yang terdiri dari beberapa anggota populasi (Sugiyono, 2014: 120). Untuk itu sampel yang diambil dari populasi harus mampu mewakili populasi. Teknik pengambilan sampel yang digunakan adalah *nonprobability sampling*, yaitu teknik pengambilan sampel yang tidak memberi kesempatan/peleuang sama bagi setiap unsur atau anggota populasi untuk dipilih menjadi sampel (Sugiyono, 2015: 65). Karena populasi dalam penelitian ini tersebar dan sulit diketahui maka teknik penarikan sampel yang digunakan yaitu *purposive sampling*, dimana *purposive sampling* yaitu teknik penentuan sampel dengan pertimbangan tertentu (Sugiyono, 2014: 124). Pemilihan sampel ini bertujuan dilakukan karena mungkin saja peneliti telah memahami bahwa informasi yang dibutuhkan dapat diperoleh dari satu kelompok sasaran tertentu yang mampu memberikan informasi yang dikehendaki karena mereka memang memiliki informasi seperti itu dan mereka memenuhi kriteria yang ditentukan oleh peneliti. Adapun kriteria tersebut adalah:

1. Minimal pernah melakukan pembelian *online* sebanyak dua kali
2. Produk yang dibeli untuk dipakai langsung, bukan untuk dijual.

Maholtra (1993) memberikan panduan ukuran sampel yang diambil dapat ditentukan dengan cara mengalikan jumlah variabel atau indikator yang digunakan dalam penelitian dengan 5 atau 5 x jumlah indikator atau instrumen yang digunakan (Indrawan dan Yuniawati, 2014: 103). Dengan demikian, jumlah sampel yang digunakan oleh peneliti minimal 100 sampel (20 indikator x 5 = 100 sampel).

D. Metode Pengumpulan Data

Pada penelitian ini metode pengumpulan data yang digunakan agar memperoleh data yang akurat serta relevan dalam menganalisis permasalahan tersebut maka peneliti menggunakan metode pengumpulan data dengan menggunakan teknik kuesioner dan *accidental sampling*.

Angket (kuesioner) adalah usaha mengumpulkan informasi dengan menyampaikan sejumlah pertanyaan tertulis untuk dijawab secara tertulis oleh responden. (Tika Pabundu, 2006: 60). Teknik Kuesioner adalah metode untuk mendapatkan data dengan mengajukan serangkaian pertanyaan atau pernyataan yang dibuat. Sedangkan teknik *accidental sampling* (pengambilan sampel bebas) yaitu subyek dipilih karena aksesibilitas nyaman dan kedekatan mereka kepada peneliti, misalnya seseorang diambil sebagai sampel karena kebetulan dia mengenal orang tersebut. Jadi, penulis ingin meneliti pendapat konsumen tentang keputusan pembelian *online* sehingga penulis memberikan pertanyaan kepada mereka yang kebetulan dijumpai di lapangan atau tempat-tempat tertentu lainnya. Dalam penelitian konsep harus di hubungkan dengan realita dan untuk itu harus dilakukan dengan cara memberikan angka pada objek atau kejadian yang sedang diamati menurut aturan tertentu.

E. Instrumen Penelitian

Alat ukur dalam penelitian biasanya dinamakan instrumen penelitian. Instrumen penelitian adalah alat bantu dalam mengumpulkan data. Instrumen

penelitian yang digunakan yaitu menggunakan kuesoner (angket) yang merupakan daftar pertanyaan yang diberikan kepada masyarakat Kota Makassar dengan menggunakan skala likert dimana responden hanya memilih jawaban yang telah disediakan. Jadi dapat dikatakan bahwa pengukuran bertujuan untuk mendapatkan deskripsi yang tepat dari konsep-konsep yang telah diberikan. Skala pengukuran merupakan kesepakatan yang digunakan sebagai acuan untuk menentukan panjang pendeknya interval yang ada dalam alat ukur, sehingga alat ukur tersebut digunakan dalam pengukuran akan menghasilkan data kuantitatif (Sugiyono, 2013: 92). Data diolah dengan menggunakan skala likert dengan jawaban atas pertanyaan yaitu dengan skala nilai 1-5.

1. Sangat tidak setuju
2. Tidak setuju
3. Netral
4. Setuju
5. Sangat setuju

Tabel 3.1 Indikator Penelitian

N o.	Variabel	Indikator	Pengukuran	Keterangan	Skor
1	Kepribadian (Pervin dan John, 2001)	1. Genetik (keturunan) 2. Lingkungan	Skala Likert	1. Sangat setuju 2. Setuju 3. Netral 4. Tidak Setuju 5. Sangat tidak setuju	5 4 3 2 1

2	Gaya hidup (Nunghareni, 2003)	1. Faktor internal 1.1 Sikap 1.2 Pengalaman 1.3 Motif 1.4 Persepsi 2. Faktor Eksternal 2.1 Keluarga 2.2 Kelas sosial 2.3 Kebudayaan	Skala Likert	1. Sangat setuju 2. Setuju 3. Netral 4. Tidak Setuju 5. Sangat tidak setuju	5 4 3 2 1
3	Konsep diri, (Inge Hutagalung, 2007: 27)	1. Orang lain 2. Kelompok rujukan	Skala Likert	1. Sangat setuju 2. Setuju 3. Netral 4. Tidak Setuju 5. Sangat tidak setuju	5 4 3 2 1
4	Keputusan pembelian <i>online</i> di Kota Makassar (Deavaj et al. 2003)	1. Efisiensi dalam pencarian 2. Value (harga bersaing dan kualitas baik) 3. Kualitas Informasi	Skala Likert	1. Sangat setuju 2. Setuju 3. Netral 4. Tidak Setuju 5. Sangat tidak setuju	5 4 3 2 1

Sumber: Sugiyono, *Metode Penelitian Kuantitatif, Kualitatif dan R&D*, 2010

F. Validasi dan Realibilitas Instrumen

1. Uji Validitas

Validitas berasal dari kata *validity* yang mempunyai arti sejauh mana ketepatan dan kecermatan suatu alat ukur dalam melakukan fungsi ukurnya. Suatu tes atau instrument pengukuran dapat dikatakan mempunyai validitas yang tinggi apabila alat tersebut memberikan hasil ukur yang sesuai dengan maksud dilakukannya pengukuran tersebut. Tes yang menghasilkan data yang tidak relevan dengan tujuan

pengukuran dikatakan sebagai tes yang memiliki validitas yang rendah (Azwar, 2008).

Menurut Sugiyono (2004: 138) “Cara yang digunakan adalah dengan analisa Item, dimana setiap nilai yang ada pada setiap butir pertanyaan dikorelasikan dengan total nilai seluruh butir pertanyaan untuk suatu variabel dengan menggunakan rumus korelasi *product moment*”. Syarat minimum untuk dianggap valid adalah nilai r hitung $>$ dari nilai r tabel.

2. Uji Realibilitas

Reliabilitas mengacu pada konsistensi atau keterpercayaan hasil ukur, yang mengandung makna kecermatan pengukuran (Azwar, 2008). Reliabilitas dinyatakan dengan koefisiensi reliabilitas ($r_{xx'}$) yang angkanya berada dalam rentang 0 sampai dengan 1,00. Semakin tinggi koefisien reliabilitas mendekati angka 1,00 berarti semakin tinggi reliabilitas. Sebaliknya, koefisien reliabilitas yang semakin rendah mendekati 0 berarti semakin rendah reliabilitas.

Menurut Ghazali (2005: 37), pengukuran reliabilitas dalam penelitian ini dilakukandengan cara *one shot* atau pengukuran sekali saja. Disini pengukuran hanya sekali dan kemudian hasilnya dibandingkan dengan pernyataan lain atau mengukur reliabilitas dengan uji statistik *Cronbach Alpha* (α). Suatu variabel dikatakan reliabel jika nilai *cronbach alpha* (α) $>$ 0,6.

G. Teknik Pengolahan dan Analisis Data

1. Uji Asumsi Klasik

Sebelum melakukan analisis regresi, perlu dilakukan pengujian asumsi klasik terlebih dahulu, agar data sampel yang diolah benar – benar dapat mewakili populasi secara keseluruhan pengujian meliputi:

a) Uji Normalitas

Uji normalitas data bertujuan untuk menguji apakah dalam model regresi, variabel dependen maupun variabel independen mempunyai distribusi normal atau tidak. Model regresi yang baik adalah yang memiliki distribusi normal atau mendekati normal (Ghozali, 2005). Menguji normalitas residual dapat dilakukan dengan uji statistik non-parametik Kolmogorov-Smirnov (K-S) dengan pengambilan keputusan jika signifikansi $>0,05$ maka data terdistribusi normal dan jika signifikansi $<0,05$ maka data tidak terdistribusi normal (Ghozali, 2013: 158).

b) Uji Autokorelasi

Menurut Ghozali (2007: 95-96), uji autokorelasi bertujuan untuk menguji apakah dalam model regresi linear pada korelasi antar kesalahan pengganggu $t-1$ (sebelumnya) yang dapat dilihat dari Durbin Watson (DW-test) pada tabel *summary*. Ketentuan uji autokorelasi Durbin Watson (DW) adalah sebagai berikut:

1. Jika nilai $1,65 < DW < 2,35$ maka tidak terjadi autokorelasi.
2. Jika nilai $1,21 < DW < 1,65$ atau $2,35 < DW < 2,75$ maka tidak terjadi dapat disimpulkan.
3. Jika nilai $DW < 1,21$ atau $DW > 2,75$ maka terjadi autokorelasi.

c) Uji Multikolonieritas

Uji multikolonieritas bertujuan untuk mengetahui apakah dalam model regresi terjadi ketidaksamaan varian dari suatu residual pengamatan ke pengamatan yang lain. Salah satu cara untuk mendekati multikolonieritas adalah dengan melihat grafik *scatter plot* antara nilai prediksi variabel terikat (ZPRED) dengan residualnya (SRESID). Jika ada titik-titik membentuk pola tertentu yang teratur seperti bergelombang, melebar, kemudian menyempit maka telah terjadi multikolonieritas. Jika titik-titik menyebar di atas dan di bawah angka 0 pada sumbu Y tanpa membentuk pola tertentu maka tidak terjadi multikolonieritas (Ghozali, 2005: 105).

d) Uji Heterokedastisitas

Uji heterokedastisitas dilakukan untuk mengetahui dalam sebuah model regresi terjadi ketidaksamaan varians dari residual suatu pengamatan ke pengamatan lain. Sehingga apabila tidak terjadi heteroskedastisitas maka regresi dapat dikatakan baik (Husein Umar, 2008: 179). Jika variabel X signifikan secara statistik mempengaruhi variabel Y maka ada indikasi terjadi heteroskedastisitas. Hal ini dilihat dari probabilitas signifikan di atas 10%, sehingga dapat disimpulkan model regresi terdapat heteroskedastisitas.

Model regresi yang baik adalah homokedastisitas atau dengan kata lain tidak terjadi heteroskedastisitas. Hal ini dapat dilihat melalui grafik plot antara nilai prediksi variabel terikat (dependen) yaitu ZPRED dengan nilai residul SRESID, untuk mendeteksi hal ini dapat dilakukan dengan melihat ada tidaknya pola tertentu pada grafik *Scatterplot* antara SRESID dan ZPRED. Dimana sumbu Y adalah Y yang

telah diprediksi, dan sumbu X adalah residul (Y prediksi – Y sesungguhnya) yang telah di *standardized* (Agus Tri Basuki dan Nano Prawoto, 2007: 149).

2. Analisis Regresi Linear Berganda

Untuk mengetahui pengaruh variabel bebas terhadap variabel terikatnya menurut Sanusi, Anwar (2003:309) digunakan rumus analisis regresi linier berganda sebagai berikut:

$$y = a + b_1x_1 + b_2x_2 + b_3x_3 + b_4x_4 + e$$

Dimana :

y	= dependent variabel
a	= konstanta
b_1, b_2, b_3, b_4	= koefisien regresi
n	= banyaknya sampel
x_1, x_2, x_3, x_4	= indeviden variabel

3. Koefisien Determinasi (R^2)

Koefisien determinasi (R^2) pada intinya mengukur seberapa jauh kemampuan sebuah model menerangkan variasi variabel dependen. Nilai koefisien determinasi adalah antara nol dan satu. Nilai R^2 yang kecil berarti kemampuan variabel-variabel independen dalam menjelaskan variable dependen sangat terbatas. Nilai yang mendekati satu berarti variabel-variabel independen memberikan hampir semua informasi yang dibutuhkan untuk memprediksi variasi variabel dependen (Ghozali, 2005 : 108).

Setiap penambahan satu variabel independen, maka R^2 pasti meningkat tidak peduli apakah variabel tersebut berpengaruh signifikan terhadap variabel dependen atau tidak. Karena itu, banyak peneliti menganjurkan untuk menggunakan nilai adjusted R^2 pada saat mengevaluasi mana model regresi terbaik. Tidak seperti R^2 , nilai adjusted R^2 dapat naik atau turun apabila satu variabel independen ditambahkan kedalam model. Dalam penelitian ini, peneliti menggunakan adjusted R^2 agar dalam mengukur seberapa jauh kemampuan model dalam menerangkan variasi variabel dependen.

4. Uji Hipotesis

a) Uji Signifikansi Simultan (*Uji Statistik F*)

Uji F digunakan untuk menguji kelayakan suatu model. Uji signifikansi ini meliputi pengujian signifikansi persamaan regresi secara keseluruhan serta koefisien regresi parsial spesifik. Hipotesis nol untuk uji F adalah bahwa koefisien determinasi majemuk dalam populasi, R^2 sama dengan nol ($H_0 : R^2 = 0$). Uji keseluruhan dapat dilakukan dengan menggunakan statistik F.

$$F = \frac{R^2/K}{(1 - R^2)(n - k - 1)}$$

Uji keseluruhan tersebut memiliki distribusi F dengan derajat kebebasan k dan $(n - k - 1)$. Jika Hipotesis nol keseluruhan ditolak, satu atau lebih koefisien regresi majemuk populasi mempunyai nilai tidak sama dengan nol (Maholtra, 2006 : 79). Uji F parsial meliputi pengurangan jumlah total kuadrat regresi S_{sreg} menjadi komponen-

komponen yang terkait dengan masing-masing variabel independen. Dalam pendekatan yang standar, hal ini dilakukan dengan mengasumsikan bahwa setiap variabel independen telah ditambah kedalam persamaan regresi setelah seluruh variabel independen lainnya disertakan. Kenaikan dari jumlah kuadrat yang dijelaskan, yang disebabkan oleh penambahan sebuah variabel independen X , merupakan komponen variasi yang disebabkan variabel tersebut dan disimbolkan dengan SS_{xi} . Signifikansi koefisien regresi parsial untuk variable, diuji dengan menggunakan *statistic F incremental* (Maholtra, 2006 : 81).

Untuk menguji kebenaran hipotesis pertama digunakan uji F yaitu untuk menguji keberartian/signifikan regresi secara keseluruhan. Dasar pengambilan keputusan (Ghozali, 2005) adalah dengan menggunakan angka probabilitas signifikansi, yaitu:

- a. Apabila probabilitas signifikansi > 0.05 , maka H_0 diterima dan H_a ditolak.
 - b. Apabila probabilitas signifikansi < 0.05 , maka H_0 ditolak dan H_a diterima.
- b) Uji Signifikasi Pengaruh Parsial (*Uji t*)

Uji t digunakan untuk menguji signifikansi hubungan antara variabel X dan Y , apakah variabel X_1 dan X_2 (insentif dan motivasi internal) benar-benar berpengaruh terhadap variabel Y (kinerja) secara terpisah atau parsial (Ghozali, 2005). Dasar pengambilan keputusan (Ghozali, 2005) adalah dengan menggunakan angka probabilitas signifikansi, yaitu:

- a. Apabila angka probabilitas signifikansi $> 0,05$, maka H_0 diterima dan H_a ditolak.

- b. Apabila angka probabilitas signifikansi $< 0,05$, maka H_0 ditolak dan H_a diterima.



BAB IV

HASIL PENELITIAN DAN PEMBAHASAN

A. Gambaran Umum Objek Penelitian

1. Sejarah Kota Makassar

Kota Makassar merupakan salah satu pemerintahan kota dalam wilayah provinsi Sulawesi Selatan yang terbentuk berdasarkan undang-undang Nomor 29 Tahun 1959 tentang pembentukan daerah-daerah tingkat II di Sulawesi, sebagaimana yang tercantum dalam Lembaran Negara Republik Indonesia Tahun 1959 Nomor 74 dan Tambahan Lembaran Negara Republik Indonesia Nomor 1822. Kota Makassar menjadi Ibu Kota Provinsi Sulawesi Selatan berdasarkan Undang-Undang Nomor 13 Tahun 1965, (Lembaran Negara Tahun 1965 Nomor 94), dan kemudian berdasarkan Undang-Undang Nomor 8 Tahun 1965 Daerah Tingkat II Kotapraja Makassar diubah menjadi Daerah Tingkat II Kotamadya Makassar.

Kota Makassar yang pada tanggal 31 Agustus 1971 berubah nama menjadi Ujung Pandang, wilayahnya dimekarkan dari 21 Km² menjadi 175,77 Km² dengan mengadopsi sebagian wilayah kabupaten lain yaitu Gowa, Maros, dan Pangkajene Kepulauan, hal ini berdasarkan peraturan pemerintah Nomor 51 Tahun 1971 tentang perubahan batas-batas daerah Kotamadya Makassar dan Kabupaten Gowa, Maros, Pangkajene dan Kepulauan, lingkup Daerah Provinsi Sulawesi Selatan.

Pada perkembangan, nama Kota Makassar dikembalikan lagi berdasarkan Peraturan Pemerintah Nomor 86 Tahun 1999 tentang Perubahan Nama Kotamadya

Ujung Pandang menjadi Kota Makassar, hal ini atas keinginan masyarakat yang didukung DPRD Tk. II Ujung Pandang saat itu, serta masukan dari kalangan budayawan, seniman, sejarawan, pemerhati hukum dan pelaku bisnis. Hingga Tahun 2013 Kota Makassar telah berusia 406 tahun sesuai Peraturan Daerah Nomor 1 Tahun 2000 yang menetapkan hari jadi Kota Makassar tanggal 9 Nopember 1607, terus berbenah diri menjadi sebuah Kota Dunia yang berperan tidak hanya sebagai pusat perdagangan dan jasa tetapi juga sebagai pusat kegiatan industri, pusat kegiatan pemerintah, pusat kegiatan edu-entertainment, pusat pelayanan pendidikan dan kesehatan, simpul jasa angkutan barang dan penumpang baik darat, laut, maupun udara.

Secara administratif Kota Makassar terbagi atas 14 Kecamatan dan 143 Kelurahan. Bagian utara kota terdiri atas Kecamatan Biringkanaya, Kecamatan Tamalanrea, Kecamatan Tallo, dan Kecamatan Ujung Tanah. Di bagian Selatan terdiri atas Kecamatan Tamalate dan Kecamatan Rappocini. Di bagian timur terbagi atas Kecamatan Manggala dan Kecamatan Panakkukang. Bagian Barat Adalah Kecamatan Wajo, Kecamatan Bontoala, Kecamatan Ujung Pandang, Kecamatan Makassar, Kecamatan Mamajang, dan Kecamatan Mariso.

2. Visi dan Misi Kota Makassar

Visi kota Makassar adalah mewujudkan kota dunia untuk semua, tata lorong bangun kota dunia. Sedangkan misi kota Makassar adalah sebagai berikut:

- a. Merekonstruksi nasib rakyat menjadi masyarakat sejahtera standar dunia
- b. Merestorasi tata ruang kota nyaman kelas dunia

- c. Mereformasi tata pemerintahan menjadi pelayanan publik kelas bebas korupsi.

Adapun penjelasan dari misi di atas yaitu sebagai berikut:

1. Masyarakat Sejahtera Standar Dunia
 - a. Menuju bebas pengangguran
 - b. Jaminan sosial keluarga serta guna untuk semua
 - c. Pelayanan kesehatan darurat gratis ke rumah 24 jam
 - d. Deposito pendidikan gratis semua bisa sekolah
 - e. Sampah kita DIA kita tukar beras
 - f. Training keterampilan gratis dan dana bergulir tanpa agunan
 - g. Rumah kota murah untuk rakyat kecil
 - h. Hidup hijau degan kebun kota
2. Kota Nyaman Kelas Dunia
 - a. Atasi, macet, banjir, sampah dan masalah perkotaan lainnya
 - b. Bentuk badan pengendali pembangunan kota
 - c. Bangun *Waterfont City* selamatkan pesisir dan pulau-pulau Makassar
 - d. Bangun sistem transportasi publik kelas dunia
 - e. Lengkapi infrastruktur kota berkelas dunia
 - f. Bangun birringkanal city dan delapan ikon kota baru lainnya
 - g. Bangun taman tematik
 - h. Tata total lorong
3. Pelayanan Publik Kelas Dunia Korupsi
 - a. Menuju PAD Rp. 1 trilliun

- b. Insentif progsrif semua aparat RT dan RW satu juta per bulan
- c. Kuota anggaran kelurahan Rp. 2 miliar per kelurahan per tahun
- d. Pelayan publik langsung ke rmah
- e. Fasilitas pelayanan publik terpusat terpadu di kecamatan
- f. Pembayaran pajak dan retribusi tahunan *online* terpadu
- g. Bebas bayar internet di ruang publik kota “Makassar Cyber City”
- h. Bentuk Makassar *Incoorporated* dan *Bank Of* Makassar.

B. Hasil Penelitian

1. Karakteristik Responden

Hasil penelitian yang telah dilakukan terhadap 80 orang responden penduduk Kota Makassar yang diambil secara random yang diperoleh dari profil responden yang meliputi, jenis kelamin, usia, tingkat pendidikan, pekerjaan, pendapatan dengan masing-masing penjelasan sebagai berikut:

a. Karakteristik Responden berdasarkan Jenis Kelamin

Analisis terhadap responden menurut jenis kelamin dilakukan untuk mengetahui proporsi jenis kelamin responden. Adapun data mengenai jenis kelamin responden dapat dilihat pada Tabel 4.1 berikut ini:

Tabel 4.1 karakteristik Responden berdasarkan Jenis Kelamin

Jenis Kelamin	Jumlah Responden (orang)	Persentase (%)
Pria	39	39
Wanita	61	61
Jumlah	100	100

Sumber: Data diolah, 2017

Tabel di atas menunjukkan bahwa jumlah responden sebanyak 100 orang. Mereka mewakili dari semua jumlah masyarakat yang diambil secara acak dari 14 kecamatan. Adapun jumlah laki-laki yaitu sebanyak 39 orang atau sekitar 39% dari total sampel dan perempuan sebanyak 61 orang atau sekitar 61% dari total sampel yang ada.

b. Karakteristik Responden berdasarkan Usia

Analisis terhadap responden menurut umur, dilakukan untuk mengetahui batasan usia responden, dapat dilihat pada Tabel 4.2 berikut ini:

Tabel 4.2 Karakteristik Responden berdasarkan Usia

Usia (Tahun)	Jumlah Responden (orang)	Persentase (%)
<17	-	-
17-23	55	55
23-35	35	35
>35	10	10
Total	100	100

Sumber: Data diolah, 2017

Berdasarkan Tabel 4.2 di atas dapat diketahui bahwa jumlah responden yang diteliti sebanyak 100 orang. Responden yang berumur 17-23 tahun adalah jumlah responden yang paling banyak diantara karakteristik responden yang telah ditentukan. Hal ini disebabkan karena jumlah responden yang berumur 17-23 tahun sebanyak 55 orang atau sekitar 55%. Sedangkan responden yang mengisi kuesioner paling sedikit yaitu responden yang berumur <17 tahun dengan jumlah responden kosong dan >35 tahun dengan jumlah responden 10 orang atau 10%.

c. Karakteristik Responden berdasarkan Pendidikan Akhir

Analisis terhadap responden berdasarkan pendidikan terakhir dilakukan untuk mengetahui pendidikan terakhir responden. Adapun data mengenai pendidikan terakhir responden dapat dilihat pada Tabel 4.3 berikut ini:

Tabel 4.3 Karakteristik Responden berdasarkan Pendidikan Terakhir

Pendidikan Terakhir	Jumlah Responden (Orang)	Persentase (%)
SMP/Sederajat	-	-
SMA/Sederajat	28	28
Diploma	15	15
Strata-1 (S1)	50	50
S2/S3	7	7
Total	100	100

Sumber: Data diolah, 2017

Berdasarkan Tabel 4.3 di atas diketahui bahwa jumlah responden terbanyak yang memiliki pendidikan terakhir tingkat Strata-1 (S1) yaitu 50 orang atau sebanyak 50%. Kemudian yang diurutkan kedua adalah responden yang pendidikan terakhirnya tingkat SMA/ sederajat sebanyak 28 orang atau sama dengan 28%. Kemudian ditingkatan SMP/ sederajat jumlah respondennya kosong atau 0% dan tingkatan Diploma sebanyak 15 orang atau 15% dan tingkatan S2/S3 yaitu 7 orang atau sama dengan 7%.

d. Karakteristik Responden berdasarkan Pekerjaan

Analisis terhadap responden berdasarkan pekerjaan dilakukan untuk mengetahui jenis pekerjaan responden. Adapun data mengenai jenis pekerjaan responden dapat dilihat pada Tabel 4.4 berikut ini:

Tabel 4.4 Karakteristik Responden berdasarkan Pekerjaan

Jenis Pekerjaan	Jumlah Responden (orang)	Persentase (%)
Pelajar/Mahasiswa	60	60
Pengusaha/Wirausaha	20	20
Pegawai Negeri/Swasta	15	15
Lain-lain	5	5
Total	100	100

Sumber: Data diolah, 2017

Berdasarkan Tabel 4.4 di atas diketahui bahwa jumlah responden yang terbanyak menurut pekerjaan yaitu sebagai Pelajar/Mahasiswa dengan jumlah 60 orang atau sama dengan 60%. Sedangkan jumlah responden yang jumlahnya paling sedikit berada pada jenis pekerjaan sebagai Pegawai Negeri/Swasta sebanyak 15 orang atau sekitar 15%.

e. Karakteristik Responden berdasarkan Pendapatan

Analisis terhadap responden berdasarkan pendapatan dilakukan untuk mengetahui jumlah pendapatan per bulan responden dapat dilihat pada Tabel 4.5 berikut ini:

Tabel 4.5 Karakteristik Pendapatan berdasarkan Pendapatan

Pendapatan/bulan	Jumlah Responden (Orang)	Persentase (%)
<Rp.1.000.000	56	56
Rp.1.000.000- Rp.3.000.000	26	26
Rp.3.000.000- Rp.5.000.000	10	10
>Rp.5.000.000	8	8
Total	100	100

Sumber: Hasil Olahan Kuesioner, 2017

Berdasarkan tabel di atas diketahui bahwa jumlah responden yang memiliki pendapatan <Rp. 1.000.000 dengan jumlah responden yang tinggi sebanyak 56 orang

atau 56%. Kemudian responden yang pendapatan >Rp.5.000.000 yang memiliki responden yang sedikit sebanyak 8 orang atau sekitar 8%.

2. Deskriptif Data Penelitian

Berikut ini penjelasan tentang variabel kepribadian (X_1), gaya hidup (X_2), dan konsep diri (X_3) serta keputusan pembelian *online* (Y).

a. Deskripsi Variabel Kepribadian (X_1)

Pada Tabel 4.6 dibawah ini menggambarkan tanggapan responden terhadap variabel kepribadian (X_1) sebagai berikut:

Tabel 4.6 Tanggapan Responden Mengenai Kepribadian

NO	PERNYATAAN	SKOR					JUMLAH	STATISTIK
		STS	TS	N	S	SS		MEAN
1	Saya suka belanja online karena orang tua saya juga sering belanja online ($X_{1.1}$)	31	31	28	6	4	100	2,21
2	Saya bergaul dengan orang yang sering belanja online ($X_{1.2}$)	5	17	51	16	11	100	3,11
3	Saya senang belanja online ($X_{1.3}$)	10	17	42	20	11	100	3,05

Sumber: Hasil Olahan Kuesioner, 2017

Berdasarkan hasil data di atas diketahui bahwa tanggapan responden terhadap variabel kepribadian (X_1) terdiri dari 3 item pernyataan diantaranya yaitu, saya suka belanja *online* karena orang tua saya sering belanja *online* ($X_{1.1}$) dengan indikator genetik (keturunan) dan memiliki jawaban setuju paling sedikit yaitu 6 responden, saya bergaul dengan orang yang sering belanja *online* ($X_{1.2}$) dengan indikator lingkungan dan memiliki jawaban setuju sebesar 16 responden, saya senang belanja

online (X_3) dengan indikator lingkungan dan memiliki jawaban setuju paling banyak yaitu 20 responden.

b. Deskripsi Variabel Gaya Hidup (X_2)

Pada Tabel 4.7 di bawah ini menggambarkan tanggapan responden terhadap variabel gaya hidup (X_2) sebagai berikut:

Tabel 4.7 Tanggapan Responden Mengenai Gaya Hidup

NO	PERNYATAAN	SKOR					JUMLAH	STATISTIK
		STS	TS	N	S	SS		MEAN
1	Belanja online lebih praktis ($X_{2.1}$)	3	10	26	35	26	100	3,71
2	Saya selalu memberikan tanggapan positif dalam pembelian online ($X_{2.2}$)	3	12	54	24	7	100	3,20
3	Saya memiliki pengalaman yang baik dalam belanja online ($X_{2.3}$)	5	16	39	32	8	100	3,22
4	Cara berperilaku saya dalam pembelian online berbeda dengan orang lain ($X_{2.4}$)	2	12	52	25	8	100	3,25
5	Saya bangga melakukan belanja online ($X_{2.5}$)	6	24	46	18	6	100	2,94
6	Saya memiliki persepsi yang baik dalam melakukan pembelian online ($X_{2.6}$)	1	8	53	27	11	100	3,39
7	Keluarga saya menyukai belanja online ($X_{2.7}$)	14	24	42	16	4	100	2,72
8	Keluarga membentuk perilaku saya dalam pembelian online ($X_{2.8}$)	26	31	32	8	3	100	2,31

9	Komunitas saya mendukung pembelian online (X _{2.9})	7	19	51	16	7	100	2,97
10	Kebiasaan belanja online sudah menjadi budaya saya (X _{2.10})	23	23	34	15	5	100	2,56

Sumber: Data hasil kuesioner, 2017

Berdasarkan hasil data di atas diketahui bahwa tanggapan responden terhadap variabel gaya hidup (X₂) terdiri dari 10 item pernyataan diantaranya yaitu, belanja *online* lebih praktis (X_{2.1}) dengan indikator sikap dan memiliki jawaban setuju paling banyak yaitu 35 responden, saya selalu memberikan tanggapan positif dalam pembelian *online* (X_{2.2}) dengan indikator sikap dan memiliki jawaban setuju sebesar 24 responden, saya memiliki pengalaman yang baik dalam belanja *online* (X_{2.3}) dengan indikator pengalaman dan memiliki jawaban setuju sebesar 32 responden, cara berperilaku saya dalam pembelian *online* berbeda dengan orang lain (X_{2.4}) dengan indikator sikap dan memiliki jawaban setuju sebesar 25 responden, saya bangga melakukan pembelian *online* (X_{2.5}) dengan indikator motif dan memiliki jawaban setuju sebesar 18 responden, saya memiliki persepsi yang baik dalam melakukan pembelian *online* (X_{2.6}) dengan indikator persepsi dan memiliki jawaban setuju sebesar 27 responden, keluarga saya menyukai belanja *online* (X_{2.7}) dengan indikator keluarga dan memiliki jawaban setuju sebesar 16 responden, keluarga membentuk perilaku saya dalam pembelian *online* (X_{2.8}) dengan indikator keluarga dan memiliki jawaban setuju sebesar 8 responden, komunitas saya mendukung pembelian *online* (X_{2.9}) dengan indikator kelas sosial dan memiliki jawaban setuju

sebesar 16 responden, kebiasaan belanja *online* sudah menjadi budaya saya ($X_{2.10}$) dengan indikator kebudayaan dan memiliki jawaban setuju sebesar 15 responden.

c. Deskripsi Variabel Konsep Diri (X_3)

Pada Tabel 4.8 dibawah ini menggambarkan tanggapan responden terhadap variabel konsep diri (X_3) sebagai berikut:

Tabel 4.8 Tanggapan Responden Mengenai Konsep Diri

NO	PERNYATAAN	SKOR					JUMLAH	STATITIK
		STS	TS	N	S	SS		MEAN
1	Saya menyukai belanja online karena pengaruh orang lain ($X_{3.1}$)	12	22	41	22	3	100	2,82
2	Teman atau rekan kerja saya memberi informasi lengkap mengenai kelebihan belanja online ($X_{3.2}$)	3	17	46	31	3	100	3,14

Sumber: Hasil olahan kuesioner, 2017

Berdasarkan hasil data di atas diketahui bahwa tanggapan responden terhadap variabel konsep diri (X_3) terdiri dari 2 item pernyataan diantaranya yaitu, saya menyukai belanja *online* karena pengaruh orang lain ($X_{3.1}$) dengan indikator orang lain dan memiliki jawaban setuju sebesar 22 responden, teman atau rekan kerja saya memberi informasi lengkap mengenai kelebihan belanja *online* ($X_{3.2}$) dengan indikator kelompok rujukan dan memiliki jawaban setuju sebesar 31 responden.

d. Deskripsi Variabel Keputusan Pembelian (Y)

Pada Tabel 4.9 dibawah ini menggambarkan tanggapan responden terhadap variabel keputusan pembelian (Y) sebagai berikut:

Tabel 4.9 Tanggapan Responden Mengenai Keputusan Pembelian

NO	PERNYATAAN	SKOR					JUMLAH	STATISTIK
		STS	TS	N	S	SS		MEAN
1	Saya suka belanja online karena situsnya mudah diakses (Y _{1.1})	3	7	29	43	18	100	3,66
2	Dalam membeli online saya mudah menemukan barang/jasa yang saya inginkan (Y _{1.2})	1	6	22	42	29	100	3,92
3	Harga produk online shop sesuai dengan keinginan saya (Y _{1.3})	3	8	37	33	19	100	3,57
4	Saya membeli barang/jasa di toko online yang terpercaya karna kualitasnya lebih terjamin (Y _{1.4})	-	11	37	29	23	100	3,64
5	Saya senang belanja online karena informasi yang disajikan sesuai dengan barang asli (Y _{1.5})	5	22	44	21	8	100	3,05

Sumber: Hasil olahan kuesioner, 2017

Berdasarkan hasil data di atas diketahui bahwa tanggapan responden terhadap variabel keputusan pembelian (Y) terdiri dari 5 item pernyataan diantaranya yaitu, saya suka belanja *online* karena situsnya mudah diakses (Y_{1.1}) dengan indikator efisiensi dalam pencarian dan memiliki jawaban setuju paling banyak sebesar 43 responden, dalam membeli *online* saya mudah menemukan barang/jasa yang saya inginkan (Y_{1.2}) dengan indikator efisiensi dalam pencarian dan memiliki jawaban

setuju sebesar 42 responden, harga produk *online shop* sesuai dengan keinginan saya (Y_{1.3}) dengan indikator value (harga bersaing dan kualitas baik) dan memiliki jawaban setuju sebesar 33 responden, saya membeli barang/jasa di toko *online* yang terpercaya karena kualitasnya lebih terjamin (Y_{1.4}) dengan indikator value (harga bersaing dan kualitas baik) dan memiliki jawaban setuju sebesar 29 responden, saya senang belanja *online* karena informasi yang disajikan sesuai dengan barang asli (Y_{1.5}) dengan indikator kualitas informasi dan memiliki jawaban setuju sebesar 21 responden.

3. Hasil dan Olah Statistik

1. Uji Validitas dan Reabilitas

a. Uji Validasi

Uji validitas yang digunakan yaitu analisis scale dengan melihat *table item-total statistic* dan pada kolom *corrected item-total correlation* kemudian membandingkan dengan r tabel (5%). Dikatakan valid apabila nilai *corrected item-total correlation* > r tabel yaitu 0,1966. Uji validitas tiap item pernyataan skor totalnya disajikan pada tabel di bawah ini:

Tabel 4.10 Hasil Uji Validasi

Variabel	Item	r-hitung	r-tabel	Keterangan
Kepribadian	Saya suka belanja online karena orang tua saya juga sering belanja online	0,710	0,196	Valid
	Saya bergaul dengan orang yang sering belanja online	0,821	0,196	Valid
	Saya senang belanja online	0,831	0,196	Valid
Gaya Hidup	Belanja online lebih praktis	0,629	0,196	Valid
	Saya selalu memberikan	0,604	0,196	Valid

	tanggapan positif dalam pembelian online			
	Saya memiliki pengalaman yang baik dalam belanja online	0,662	0,196	Valid
	Cara berperilaku saya dalam pembelian online berbeda dengan orang lain	0,500	0,196	Valid
	Saya bangga melakukan belanja online	0,705	0,196	Valid
	Saya memiliki persepsi yang baik dalam melakukan pembelian online	0,727	0,196	Valid
	Keluarga saya menyukai belanja online	0,598	0,196	Valid
	Keluarga membentuk perilaku saya dalam pembelian online	0,661	0,196	Valid
	Komunitas saya mendukung pembelian online	0,667	0,196	Valid
	Kebiasaan belanja online sudah menjadi budaya saya	0,702	0,196	Valid
Konsep Diri	Saya menyukai belanja online karena pengaruh orang lain	0,906	0,196	Valid
	Teman atau rekan kerja saya memberi informasi lengkap mengenai kelebihan belanja online	0,862	0,196	Valid
Keputusan Pembelian	Saya suka belanja online karena situsnya mudah diakses	0,826	0,196	Valid
	Dalam membeli online saya mudah menemukan barang/jasa yang saya inginkan	0,814	0,196	Valid
	Harga produk online shop sesuai dengan keinginan saya	0,826	0,196	Valid
	Saya membeli barang/jasa di toko online yang terpercaya karna kualitasnya lebih terjamin	0,744	0,196	Valid
	Saya senang belanja online	0,703	0,196	Valid

	karena informasi yang disajikan sesuai dengan barang asli			
--	---	--	--	--

Sumber: Data Hasil Perhitungan SPSS 21.0, 2017

Berdasarkan Tabel 4.10 di atas menunjukkan bahwa seluruh item pernyataan memiliki *corrected item-total correlation* (r-hitung) > r-tabel yaitu pada taraf signifikan 5% ($\alpha = 0,05$) dan $n = 100$ ($N = 100 - 2$) sehingga angka yang menjadi acuan adalah 98. Oleh karena itu, diperoleh r tabel = 0,1966. Hal ini berarti seluruh item dalam penelitian ini dinyatakan valid.

b. Uji Reliabilitas

Uji realibilitas adalah uji yang digunakan untuk mengukur suatu kuesioner yang merupakan indikator dari suatu variabel. Suatu kuesioner dikatakan reliabel atau handal jika jawaban pernyataan adalah konsisten dari waktu ke waktu. Pengukuran realibilitas dalam penelitian ini dilakukan dengan cara *one shot* atau sekali pengukuran saja, disini pengukuran hanya sekali dan kemudian hasilnya dibandingkan dengan pernyataan lain atau mengukur realibilitas dengan uji statistik *cronbach alpha* (Ghozali, 2013: 4). Suatu variabel dikatakan realibel jika nilai *cronbach alpha* > 0,6 (Algifari, 2015: 97). Hasil pengujian realibilitas untuk masing-masing variabel diringkas pada tabel berikut ini:

Tabel 4.11 Hasil Uji Reliabilitas

Variabel	Cronbach's Alpha	N Of Items
Kepribadian (X ₁)	0,690	3
Gaya Hidup (X ₂)	0,843	10
Konsep Diri (X ₃)	0,715	2
Keputusan Pembelian (Y)	0,841	5

Sumber: Data Hasil Perhitungan SPSS 21.0, 2017

Hasil uji realibilitas di atas menunjukkan bahwa semua variabel dinyatakan realibel karena telah melewati batas koefisien realibilitas (0,60) sehingga untuk selanjutnya item-item pada masing-masing konsep variabel tersebut layak digunakan sebagai alat ukur.

2. Uji Asumsi Klasik

a. Uji Normalitas

Uji normalitas bertujuan untuk menguji apakah dalam model regresi, variabel pengganggu atau residual memiliki distribusi normal. Untuk mengetahui tingkat signifikansi data apakah distribusi normal atau tidak, maka dapat dilakukan uji statistik non parametrik Kolmogorov-Smirnov (K-S) (Ghozali, 2013: 158). Berdasarkan hasil uji menunjukkan bahwa data terdistribusi normal dapat dilihat pada tabel *One-Sample Kolmogorov-Smirnov Test* di bawah ini:

Tabel 4.12 Uji Normalitas

One-Sample Kolmogorov-Smirnov Test		Unstandardized Residual
N		100
Normal	Mean	0E-7
Parameters ^{a,b}	Std. Deviation	2,85360960
Most Extreme	Absolute	,038
Differences	Positive	,037
	Negative	-,038
Kolmogorov-Smirnov Z		,380
Asymp. Sig. (2-tailed)		,999

a. Test distribution is Normal.

b. Calculated from data.

Sumber: Data diolah (Output SPSS 21),2017

Berdasarkan output SPSS pada Tabel 4.12 di atas menunjukkan bahwa nilai Kolmogorov-Smirnov 0,999 lebih besar dari 0,05. Sehingga dapat disimpulkan bahwa nilai residual pada penelitian yang diuji telah berdistribusi normal.

b. Uji Autokorelasi

Uji autokorelasi bertujuan untuk menguji apakah dalam model regresi linear pada korelasi antara kesalahan pengganggu pada periode t dengan kesalahan pengganggu $t-1$ (sebelumnya). Dalam penelitian ini cara yang digunakan menguji ada atau tidaknya korelasi antar variabel adalah uji Durbin – Watson (DW test) yang hasilnya adalah sebagai berikut:

Tabel 4.13 Uji Autokorelasi

Model Summary^b

Model	R	R Square	Adjusted R Square	Std. Error of the Estimate	Durbin-Watson
1	,667 ^a	,445	,428	2,840	1,981

a. Predictors: (Constant), X3, X2, X1

b. Dependent Variable: Y

Sumber: Data diolah (Output SPSS 21),2017

Tabel 4.13 menunjukkan bahwa nilai DW sebesar 1,943. Nilai ini akan dibandingkan dengan nilai tabel dengan menggunakan nilai signifikansi 5%, jumlah sampel (n) 100 dan jumlah variabel independen 3 ($k=3$), maka diperoleh nilai dU (batas atas) 1,736 dan nilai dL (batas bawah) 1,613. Berdasarkan nilai tersebut diketahui nilai DW hitung $> dU$ ($1,981 > 1,736$) sehingga dapat disimpulkan bahwa tidak terjadi autokorelasi.

c. Uji Multikolinearitas

Uji ini bertujuan menguji apakah dalam model regresi ditemukan adanya korelasi antara variabel bebas. Dalam penelitian ini untuk mendeteksi ada tidaknya multikolinearitas di dalam model regresi dapat dilihat dari nilai *tolerance* dan *Variance Inflation Factor (VIF)*, nilai *tolerance* yang besarnya diatas 0,1 dan nilai VIF dibawah 10 menunjukkan bahwa tidak ada multikolinearitas diantara variabel bebas (Ghozali, 2015: 104). Hasil uji multikolinieritas dapat ditunjukkan dalam Tabel 4.14 sebagai berikut:

Tabel 4.14 Uji Multikolineiritas

Model		Collinearity Statistics	
		Tolerance	VIF
1	(Constant)		
	X1	,752	1,330
	X2	,759	1,318
	X3	,989	1,012

a. Dependent Variable: Y

Sumber: Data diolah (Output SPSS 21),2017

Berdasarkan uji multikolineiritas di atas, kita dapat melihat bahwa pada variabel kepribadian nilai *tolerance* sebesar $0,752 > 0,1$ dan nilai VIF sebesar $1,330 < 10$ yang menunjukkan bahwa pada vairiabel tersebut tidak ada masalah. Variabel gaya hidup dengan nilai *tolerance* $0,759 > 0,1$ dan nilai VIF sebesar $1,318 < 10$ yang menunjukka bahwa pada variabel tersebut tidak ada masalah, dan variabel konsep diri dengan nilai *tolerance* $0,989 > 0,1$ dan nilai VIF sebesar $1,012 < 10$ yang menunjukkan bahwa variabel tersebut tidak ada masalah multikolonieritas.

d. Uji Heterokedastisitas

Model regresi yang baik adalah tidak terjadi heterokedastisitas (Ghozali, 2013: 134). Untuk mendeteksi ada tidaknya heterokedastisitas pada penelitian ini, digunakan metode Uji Park Glesjer yang dihasilkan dari output program SPSS versi 21. Adapun hasil pengujian heterokedastisitas menunjukkan bahwa tidak ada satupun variabel independen yang signifikan secara statistik memengaruhi variabel dependen. Hal ini terlihat dari probabilitas signifikannya di atas tingkat kepercayaan 5%. Jadi dapat disimpulkan model regresi tidak mengandung adanya heterokedastisitas. Hasil uji heterokedastisitas dapat dilihat pada Tabel 4.15 sebagai berikut:

Tabel 4.15 Uji Park Glesjer

Coefficients ^a					
Model	Unstandardized Coefficients		Standardized Coefficients	t	Sig.
	B	Std. Error	Beta		
1	(Constant)	2,954	,940		
	x1	-,024	,081	-,034	-,296
	x2	,021	,032	,077	,664
	x3	-,176	,089	-,205	-1,976

a. Dependent Variable: RES2

Sumber: Data diolah (Output SPSS 21), 2017

3. Analisis Regresi Linear Berganda

Analisis regresi berganda digunakan untuk menguji hipotesis tentang pengaruh secara parsial dan secara simultan variabel independen terhadap variabel dependen. Hasil analisis regresi berganda dapat dilihat pada Tabel 4.16 sebagai berikut:

Tabel 4.16 Hasil Uji Regresi

Coefficients ^a				
Model		Unstandardized Coefficients		Standardized Coefficients
		B	Std. Error	Beta
1	(Constant)	4,661	1,602	
	X1	,024	,132	,016
	X2	,389	,052	,649
	X3	,281	,137	,157

a. Dependent Variable: Y

Sumber: Data diolah (Output SPSS 21),2017

Berdasarkan *output* SPSS 21.0 *statistic for windows* Tabel 4.14 maka persamaan regresi linear berganda dapat di dirumuskan sebagai berikut:

$$Y = 4,661 + -0,024 X_1 + 0,389 X_2 + 0,281 X_3 + e$$

Hasil dari analisis tersebut dapat diinterpretasikan sebagai berikut:

- Nilai konstanta persamaan di atas sebesar 4,661 angka tersebut menunjukkan bahwa jika X_1 (Kepribadian), X_2 (Gaya Hidup) dan X_3 (Konsep Diri), konstan (tidak berubah), maka keputusan pembelian adalah sebesar 4,661.
- X_1 (Kepribadian) memiliki nilai koefisien sebesar 0,024. Setiap kenaikan variabel gaya hidup sebesar 1% maka keputusan pembelian akan mengalami kenaikan sebesar 0,024.
- X_2 (Gaya Hidup) memiliki nilai koefisien sebesar 0,389. Setiap kenaikan variabel sikap sebesar 1% maka keputusan pembelian akan mengalami kenaikan sebesar 0,389.

- d. X_3 (Konsep Diri) memiliki nilai koefisien sebesar 0,281. Setiap kenaikan variabel sikap sebesar 1% maka keputusan pembelian akan mengalami kenaikan sebesar 0,281.

4. Koefisien Determinasi (R^2)

Koefisien determinasi (R^2) pada intinya mengukur seberapa jauh kemampuan model dalam menerangkan variabel kepribadian, gaya hidup dan konsep diri terhadap keputusan pembelian. Nilai koefisien determinasi adalah antara nol dan satu. Nilai R^2 yang kecil berarti kemampuan variabel-variabel independen dalam menjelaskan variasi variabel dependen amat terbatas. Nilai yang mendekati satu berarti variabel independen memberikan hampir semua informasi yang dibutuhkan untuk memprediksi variasi variabel dependen (Ghozali, 2013: 95).

Tabel 4.17 Hasil Uji Koefisien Determinasi (R^2)

Model Summary ^b				
Model	R	R Square	Adjusted R Square	Std. Error of the Estimate
1	,667 ^a	,445	,428	2,840

a. Predictors: (Constant), X_3 , X_2 , X_1

b. Dependent Variable: Y

Sumber: Data diolah (output SPSS 21), 2017

Berdasarkan Tabel 4.17 di atas nilai koefisien determinasi (*R square*) yaitu 0,445 hal ini berarti bahwa 44,5% variabel keputusan pembelian dapat dijelaskan oleh variabel kepribadian, gaya hidup dan konsep diri, sedangkan sisanya yaitu (100% - 44,5% = 55,5%) dijelaskan oleh sebab-sebab yang lain diluar variabel yang belum diteliti.

5. Pengujian Hipotesis

a) Uji F (Simultan)

Pengujian simultan merupakan pengujian secara bersama-sama kepribadian, gaya hidup dan konsep diri terhadap keputusan pembelian *online*. Jika nilai $F_{hitung} > F_{tabel}$ maka variabel bebas (X) berpengaruh terhadap variabel terikat (Y). Jika nilai $F_{hitung} < F_{tabel}$ maka variabel bebas (X) tidak berpengaruh terhadap variabel terikat (Y). Jika nilai $sig < 0,05$ maka variabel bebas (X) berpengaruh signifikan terhadap variabel terikat (Y). Jika nilai $sig. > 0,05$ maka variabel bebas (X) tidak berpengaruh signifikan terhadap variabel terikat (Y).

Nilai F_{tabel} dapat dilihat pada tabel statistik untuk signifikansi 0,05 dengan $df_1 = (k-1)$ dan $df_2 = (n - k)$. Dimana k = jumlah variabel dan n = jumlah sampel pembentuk regresi. Jadi, $df_1 = (4-1) = 3$ dan $df_2 = (100-4) = 96$. Hasil diperoleh untuk F_{tabel} sebesar 2,47.

Tabel 4.18 Uji F (Simultan)

ANOVA^a

Model	Sum of Squares	df	Mean Square	F	Sig.
1 Regression	621,392	3	207,131	25,689	,000 ^b
Residual	774,048	96	8,063		
Total	1395,440	99			

a. Dependent Variable: Y

b. Predictors: (Constant), X3, X2, X1

Sumber: Data diolah (output SPSS 21), 2017

Dari uji ANOVA atau uji F didapat nilai F_{hitung} sebesar 25,689 nilai ini lebih besar dari F tabel yaitu 2,46 atau $F_{hitung} 25,689 > F_{tabel} 2,47$ dengan probabilitas 0,000. Karena nilai probabilitas jauh lebih kecil dari 0,05 maka model regresi dapat digunakan untuk memprediksi keputusan pembelian atau dapat dikatakan bahwa

ketiga variabel bebas kepribadian, gaya hidup dan konsep diri secara bersama-sama berpengaruh terhadap keputusan pembelian *online* di Kota Makassar

b) Uji t (Parsial)

Untuk mengetahui bahwa gaya hidup dan sikap berpengaruh secara parsial terhadap keputusan pembelian, maka dilakukan uji t. Pengujian ini dilakukan dengan membandingkan t_{hitung} dengan t_{tabel} pada taraf nyata $\alpha = 0.1$. Apabila hasil perhitungan t_{hitung} lebih besar dari t_{tabel} ($t_{hitung} > t_{tabel}$) atau probabilitas kesalahan lebih kecil dari 5% ($sig < 0.1$) maka dapat dinyatakan bahwa X_1 , X_2 , X_3 . Berpengaruh terhadap Y. Nilai t_{tabel} dapat dilihat pada tabel statistik untuk signifikansi 0,05 dengan $df = n - k$. Dimana $k =$ jumlah variabel (bebas + terikat) dan $n =$ jumlah observasi/sampel pembentuk regresi. Jadi, $df = 100 - 4 = 96$, maka nilai nilai t_{tabel} sebesar 1,985. Adapun hasil uji t dapat dilihat pada Tabel 4.19 berikut ini:

Tabel 4.19 Hasil Uji t Coefficients^a

Model	Unstandardized Coefficients		Standardized Coefficients	t	Sig.
	B	Std. Error	Beta		
1 (Constant)	4,661	1,602		2,910	,004
X1	,024	,132	,016	,180	,858
X2	,389	,052	,649	7,437	,000
X3	,281	,137	,157	2,054	,043

a. Dependent Variable: Y

Sumber: Data diolah (output SPSS 21), 2017

Berdasarkan Tabel 4.16 hasil output SPSS di atas dapat dilihat bahwa Variabel Kepribadian (X_1) Nilai t-hitung menunjukkan bahwa variabel kepribadian (X_1) sebesar $0.180 < 1,985$ dengan nilai Signifikansi adalah 0.858, nilai ini lebih

besar dari nilai 0,05, hal ini berarti kepribadian (X_1) secara parsial tidak berpengaruh signifikan terhadap keputusan pembelian (Y), t_{hitung} untuk variabel (X_2) lebih besar daripada nilai t_{tabel} ($7,437 > 1,985$) dengan tingkat signifikansi di bawah 0,05 yaitu 0,000 dan t_{hitung} untuk variabel (X_3) lebih besar daripada nilai t_{tabel} ($2,054 > 1,985$) dengan tingkat signifikansi di bawah 0,005 yaitu 0,043.

C. Pembahasan

Berdasarkan hasil analisis di atas maka dilakukan pembahasan yang memberikan beberapa informasi secara rinci tentang hasil penelitian serta pengaruh masing-masing variabel terhadap variabel lainnya. Variabel independen dalam penelitian ini yaitu kepribadian (X_1), gaya hidup (X_2) dan konsep diri (X_3), sedangkan variabel dependennya adalah keputusan pembelian *online* (Y). Pengujian hipotesis antar variabel independen dan variabel dependen dilakukan melalui hasil analisis SPSS 21. Selanjutnya akan dilakukan pembahasan terhadap masing-masing hipotesis sebagai berikut:

1. Pengaruh Kepribadian (X_1), Gaya Hidup (X_2) dan Konsep Diri (X_3) terhadap Keputusan Pembelian *Online* (Y)

Hasil output SPSS kepribadian (X_1), gaya hidup (X_2) konsep diri (X_3) terhadap keputusan pembelian *online* (Y) dilihat dari F_{hitung} dan F_{tabel} . F_{tabel} lebih besar dari F_{hitung} yaitu ($25,689 > 2,46$) dengan tingkat signifikan di bawah 0,05 yaitu 0,000 dalam analisis regresi dapat disimpulkan bahwa variabel kepribadian, gaya hidup dan konsep diri berpengaruh secara simultan terhadap keputusan pembelian *online*.

Menurut teori perilaku konsumen oleh Kotler (2013) yang menyatakan bahwa perilaku konsumen merupakan interaksi dinamis antara afeksi dan kognisi, perilaku,

dan lingkungannya dimana manusia melakukan kegiatan pertukaran dalam hidup mereka. Kotler memandang bahwa perilaku konsumen adalah dinamis, berarti bahwa perilaku seorang konsumen, grup konsumen, ataupun masyarakat luas selalu berubah dan bergerak sepanjang waktu. Hal ini memiliki implikasi terhadap studi perilaku konsumen, demikian pula pada pengembangan strategi pemasaran.

Dalam hal studi perilaku konsumen, salah satu implikasinya adalah bahwa generalisasi perilaku konsumen biasanya terbatas untuk jangka waktu tertentu, produk, dan individu atau grup tertentu. Sehingga untuk melakukan keputusan pembelian tidak terlepas dari adanya lingkungan. Teori perilaku konsumen menjelaskan bahwa seseorang akan berperilaku tidak dengan sendirinya tetapi terdapat lingkungan yang dapat membentuk karakter seseorang yang sangat erat kaitannya dengan penelitian ini dengan menggunakan variabel kepribadian, gaya hidup, konsep diri dan keputusan pembelian.

2. Pengaruh Kepribadian terhadap Keputusan Pembelian *Online*

Berdasarkan hasil analisis maka disimpulkan bahwa variabel kepribadian tidak berpengaruh secara parsial terhadap keputusan pembelian. Jika dilihat dari nilai T_{hitung} kepribadian (X_1) lebih kecil dari nilai T_{tabel} sebesar $0,180 < 1,984$ dengan tingkat signifikan sebesar $0,858 > 0,05$. Hasil ini mengisyaratkan bahwa semakin tinggi kepribadian seseorang akan mendorong semakin tingginya keputusan pembelian *online* pada masyarakat Kota Makassar. Sebaliknya jika kepribadian seseorang rendah maka keputusan pembelian *online* juga akan mengalami penurunan. Hasil dari analisis ini ditolak bahwa hipotesis H_1 kepribadian seseorang (X_1) tidak berpengaruh dan tidak signifikan terhadap keputusan pembelian *online* (Y).

Penelitian ini menunjukkan bahwa terdapat hubungan tidak signifikan antara kepribadian terhadap keputusan pembelian *online*. Hal ini disebabkan kepribadian merupakan perbedaan karakteristik yang paling dalam pada diri manusia yang memiliki ciri-ciri unik dan memengaruhi perilaku individu tersebut (Sumarwan 2004). Menurut Setiadi (2003:13) menyatakan bahwa secara umum, seseorang yang berbeda-beda dengan orang lain yang menyebabkan tanggapan yang relatif konsisten dan bertahan lama terhadap lingkungan yang berguna dalam menganalisa keputusan pembelian konsumen terhadap sebuah produk. Dengan demikian seseorang yang memiliki sikap konsisten dan berbeda pada lingkungannya tidak akan memengaruhi keputusan pembeliannya.

Hasil ini sesuai dengan penelitian yang dilakukan oleh Wahyuni (2016) dengan judul “Pengaruh Faktor-Faktor Pribadi Terhadap Keputusan Pembelian Produk *Indihome* pada PT Telkom, Tbk Witel di Kota Samarinda” dari hasil penelitian menunjukkan bahwa kepribadian tidak berpengaruh signifikan terhadap keputusan pembelian, karena seseorang mengubah barang dan jasa yang mereka beli selama masa hidupnya. Membeli juga dibentuk oleh tahap daur hidup keluarga, tahap-tahap yang mungkin dilalui oleh keluarga sesuai dengan kedewasaannya.

3. Pengaruh Gaya Hidup terhadap Keputusan Pembelian *Online*

Berdasarkan hasil analisis maka dapat disimpulkan bahwa variabel gaya hidup berpengaruh secara parsial terhadap keputusan pembelian *online*. Jika dilihat t_{hitung} gaya hidup (X_2) lebih besar dari nilai t_{tabel} ($7,437 > 1,984$) dengan tingkat signifikan sebesar $0,000 < 0,05$. Hasil ini mengisyaratkan bahwa semakin tinggi pengaruh gaya hidup seseorang akan mendorong semakin tingginya keputusan pembelian *online*

pada masyarakat Kota Makassar. Sebaliknya jika gaya hidup seseorang rendah, maka keputusan pembelian akan mengalami penurunan. Hasil dari analisis ini menerima hipotesis H₂ bahwa gaya hidup (X₂) berpengaruh positif dan signifikan terhadap keputusan pembelian (Y).

Penelitian ini menunjukkan bahwa terdapat hubungan positif antara gaya hidup terhadap keputusan pembelian *online*. Hal ini disebabkan gaya hidup dapat timbul dari minat individu akan sesuatu yang baru dan unik dan sifat individu itu sendiri senantiasa mengikuti tren. Dengan begitu maka minat individu akan memengaruhi gaya hidupnya. Opini individu adalah pendapat seseorang terhadap suatu produk maupun merek dengan terbentuknya pendapat individu yang berbeda-beda maka akan terbentuk gaya hidup seseorang yang dapat memengaruhi keputusan pembelian individu. Hal ini juga sejalan dengan teori Kotler dan Armstrong (2008: 181) yang menyatakan bahwa keputusan pembelian adalah membeli merek yang paling mereka sukai, tetapi dua faktor berada antara niat pembelian dan keputusan pembelian.

Hasil ini sesuai dengan penelitian yang dilakukan oleh Riski Yuliana Pramudi (2015) dengan judul “Pengaruh Gaya Hidup dan Kelompok Referensi Terhadap Keputusan Pembelian Kosmetik Lokal”, dari hasil penelitian menunjukkan bahwa gaya hidup berpengaruh terhadap keputusan pembelian kosmetik lokal pada wanita karir di Surabaya Selatan. Kemudian penelitian ini didukung oleh Afrida (2012) yang menjelaskan bahwa gaya hidup merupakan salah satu faktor yang mendukung terjadinya keputusan pembelian, namun bukanlah menjadi faktor utama dalam memutuskan pembelian.

4. Pengaruh Konsep Diri terhadap Keputusan Pembelian *Online*

Berdasarkan hasil analisis maka dapat disimpulkan bahwa variabel konsep diri berpengaruh secara parsial terhadap keputusan pembelian *online*. Jika dilihat t_{hitung} konsep diri (X_3) lebih besar dari nilai t_{tabel} ($2,054 > 1,984$) dengan tingkat signifikan sebesar $0,043 < 0,05$. Hasil ini mengisyaratkan bahwa semakin tinggi pengaruh konsep diri seseorang akan mendorong semakin tingginya keputusan pembelian *online* pada masyarakat Kota Makassar. Sebaliknya jika konsep diri seseorang rendah, maka keputusan pembelian akan mengalami penurunan. Hasil dari analisis ini menerima hipotesis H_3 bahwa konsep diri (X_3) berpengaruh positif dan signifikan terhadap keputusan pembelian (Y).

Penelitian ini menunjukkan bahwa terdapat hubungan positif antara konsep diri terhadap keputusan pembelian *online*. Hal ini disebabkan konsep diri merupakan gagasan tentang diri sendiri yang mencakup keyakinan, pandangan dan penilaian seseorang terhadap dirinya sendiri. Keyakinan seseorang yang terbentuk dalam diri seseorang akan memengaruhi keputusan pembelian. Menurut Hendriati Agustiani (2009; 138), dalam bukunya menyatakan bahwa konsep diri merupakan gambaran yang dimiliki seseorang tentang dirinya, yang dibentuk melalui pengalaman-pengalaman yang diperoleh dari interaksi dengan lingkungan. Konsep diri bukan merupakan faktor bawaan, melainkan berkembang dari pengalaman yang terus menerus dan terdiferensiasi. Dasar dari konsep diri individu ditanamkan pada saat-saat dini kehidupan anak dan menjadi dasar yang memengaruhi tingkah lakunya di kemudian hari.

Hasil penelitian ini sejalan dengan penelitian yang dilakukan oleh Pratiwi Octavianny (2014) dengan judul “Pengaruh Gaya Hidup dan Konsep Diri Terhadap Keputusan Pembelian Jasa *Ashfa Funky* Salon dan *Day Spa* di Kota Padang”. Menyatakan bahwa variabel konsep diri berpengaruh positif dan signifikan terhadap keputusan pembelian jasa *Ashfa Funky* Salon dan *Day Spa* di Kota Padang. Sedangkan dipenelitian lainnya yang dilakukan oleh Siti Fatimah yang menyatakan bahwa variabel konsep diri memiliki hubungan yang tidak signifikan antara konsep diri dengan pengambilan keputusan konsumen.



BAB V

PENUTUP

A. Kesimpulan

Berdasarkan hasil penelitian yang dilakukan oleh peneliti dengan judul “Pengaruh Kepribadian, Gaya Hidup dan Konsep Diri Terhadap Keputusan Pembelian *Online* di Kota Makassar” maka dapat ditarik kesimpulan sebagai berikut:

1. Hasil penelitian menunjukkan bahwa variabel kepribadian, gaya hidup dan konsep diri berpengaruh secara simultan dan signifikan terhadap keputusan pembelian *online*.
2. Hasil penelitian menunjukkan bahwa variabel kepribadian (X_1) tidak berpengaruh signifikan terhadap variabel keputusan pembelian *online* (Y).
3. Hasil penelitian menunjukkan bahwa variabel gaya hidup (X_2) berpengaruh signifikan terhadap keputusan pembelian *online* (Y).
4. Hasil penelitian menunjukkan bahwa variabel konsep diri (X_3) berpengaruh signifikan terhadap keputusan pembelian *online* (Y).

B. Implikasi

Berdasarkan hasil analisis pembahasan serta beberapa kesimpulan pada penelitian ini, adapun saran-saran yang dapat diberikan melalui hasil penelitian ini, yaitu:

1. Bagi penjual/pelaku bisnis *online* agar kiranya lebih memperhatikan faktor-faktor seperti, kualitas informasi pada situs, kemudahan dalam pembayaran, kepercayaan konsumen, dan keuntungan belanja *online*.

2. Bagi peneliti berikutnya agar kiranya dapat menambahkan faktor atau indikator untuk lebih memperbanyak variabel lain yang digunakan pada penelitian selanjutnya. Dengan demikian semoga hasil penelitian berikutnya dapat lebih sempurna dari penelitian ini.



DAFTAR PUSTAKA

- Adlin, Alfatathiri (ed). *Resistensi Gaya Hidup: Teori dan Realitas*. Yogyakarta: Jalasutra, 2006.
- Agustini, Hendriati. *Psikologi Perkembangan: Pendekatan Ekologi Kaitannya dengan Konsep Diri dan Penyesuaian Diri pada Remaja*, Bandung. 2009.
- Algifari. *Analisis Regresi untuk Bisnis dan Ekonomi*, Edisi 3, BPFE UGM. Yogyakarta. Makassar, 2015.
- Al-Muburakfuri Syaikh. *Shahih Tafsir Ibnu Katsir jilid 6*. Jakarta: Pustaka Imam Asy-Syafi'i, 2010.
- Andika, Aditya. *Momen Pertumbuhan Ekonomi Digital Di Harbolnas*, Jakarta. 2017.
- Anggraeni, Penia dan Madiawati, Nina Putu. *Pengaruh Kepercayaan Dan Kualitas Informasi Terhadap Keputusan Pembelian Secara Online Pada Situs www.Traveloka.Com*. Prodi S1 Administrasi Bisnis, Fakultas Komunikasi dan Bisnis, Universitas Telkom. 2016.
- Anugrah, Rifky. *Pengaruh Sikap Terhadap Produk Dan Gaya Hidup Brand Minded Terhadap Keputusan Membeli Smartphone Blackberry”(Studi Kasus Pada Siswa SMA Al-Azhar Bumi Serpong)*. 2011.
- Asna, *Analisis Perilaku Konsumen Dalam Keputusan Pembelian Sepeda Motor Pada Mahasiswa Se-Malang Raya*. Fakultas Ekonomi – Universitas Kanjuruhan Malang. Jurnal Ekonomi Modernisasi.
- Azwar, Saifuddin. *Reliabilitas dan Validitas*. Yogyakarta : Pustaka Pelajar. 2008.
- Badan Pusat Statistik Kota Makassar (BPS). *Data jumlah penduduk di kota Makassar Periode 2015-2016*.
- Barkhi, Reza dan Wallace, *The Impact of Personality type on Purchasing Decisions in Virtual Stores*. Information Technology Manage, 2007.
- Baron, Robert A. & Byrne, Donn. *Psikologi Sosial*. Jakarta: Erlangga. 2004.
- Churchill, Gilbert A. *Dasar-Dasar Riset Pemasaran*. Edisi 4. Jilid I. Alih Bahasa oleh Andriani. Penerbit Erlangga. Jakarta, 2005.

- Deavaj et al. *Keputusan Membeli Secara Online dan Faktor-Faktor yang Mempengaruhinya*. Fakultas Teknologi Informasi, Universitas Stikubank Semarang. 2003.
- Departemen Agama. *Al-Qur'anul dan Terjemahannya*, Bandung: Sygma. 2007.
- Engel, Roger dan Miniard. *Perilaku Konsumen*. Alih bahasa Budiyanto. Binarupa Aksara. Jakarta, 2010.
- Elizabeth Wagele dan Baron Renee. *Mengenal 9 Tipe Kepribadian Manusia dengan Lebih Asyik*. Jakarta: PT Serambi Ilmu Semesta, 2014.
- Fatimah, Siti. *Pengaruh Gaya Hidup Dan Konsep Diri Terhadap Pengambilan Keputusan Konsumen Dalam Memilih Coffeeshop Di Samarinda*. Universitas 17 Agustus 1945 Samarinda.
- Ghozali, Imam. *Aplikasi Analisis Multivariate dengan Program IBM SPSS 21*. Cet. VII; Diponegoro: Universitas Diponegoro, 2013.
- Gumulya, Jessica. Widiastuti Mariyana. *Pengaruh Konsep Diri Terhadap Perilaku Konsumtif Mahasiswa Universitas Esa Unggul*. 2013.
- Hahn, Fred E. *Beriklan dan Berpromosi Sendiri*. Jakarta: Gramedia Pustaka Utama Kartajaya, 2002.
- Hardiawan, Cahya Anandya. *Pengaruh Kepercayaan, Kemudahan, Dan Kualitas Informasi Terhadap Keputusan Pembelian Secara Online*. Fakultas Ekonomi Universitas Diponegoro. 2013.
- Hawkins, Del, I., Roger, J.B., and Kenneth, A.C. *Consumer Behavior Building Marketing Strategy*, Tenth Edition, McGraw-Hill Irwin, New York, 2007.
- Hutagalung, Aisha. *Analisis Faktor-Faktor yang Mempengaruhi Perilaku Konsumen Terhadap Keputusan Menggunakan Dua Ponsel (GSM Dan CDMA) pada Mahasiswa Departemen Manajemen Fakultas Ekonomi Usu*. Jurnal Manajemen Bisnis. Volume 1. Nomor 3. September 2010.
- Indrawan, Rully, dan Poppy Yaniawaty. *Metodologi Penelitian Kuantitatif, Kualitatif, dan Campuran untuk Manajemen, Pembangunan, dan Pendidikan*. Bandung: Refika Aditama, 2014.
- Kotler, Amstrong. *Prinsip Prinsip Pemasaran*. Jilid 1. Edisi Kedelapan. Erlangga. Jakarta. 2006.

- Krishnan, C. dkk. *Macro Economics – II*. University of Calicut, 2011.
- Lupiyoadi, Rambat dan A. Hamdani. *Manajemen Pemasaran Jasa*. Edisi Dua. Jakarta: Salemba Empat, 2011.
- Mariaji, Wahyu. Yuniati Tri. *Pengaruh Perilaku Konsumen Terhadap Keputusan Pembelian Compact Disc (Cd) Di Surabaya*. Sekolah Tinggi Ilmu Ekonomi Indonesia (STIESIA) Surabaya, 2014.
- Martono, Nanang. *Metode Penelitian Kuantitatif* (edisi revisi 2). Jakarta: Rajawali Pers, 2014.
- Metode Penelitian Pendidikan (Pendekatan Kuantitatif, Kualitatif, dan R&D)*. Bandung: Alfabeta, 2010.
- McShane, S. L., & Von Glinow, M. A. *Organizational Behavior: Emerging Knowledge and Practice for The Real World* (5th ed.). New York: The McGraw-Hill Companies, Inc, 2010.
- Mastuti, Endah. *Analisis Faktor Alat Ukur Kepribadian Big Five (Adaptasi dari IPIP) pada Mahasiswa Suku Jawa*. *INSAN* vol 7 No. 3, 2005.
- Misbach, Irwan. *Penagntar Statistik Sosial*. Makassar: Alauddin University Press. 2014
- Mowen, *Consumer Behavior*. Macmillan Publishing Company. Newyork. 2009.
- Mowen, John/ Minor Michael. *Perilaku Konsumen* (edisi kelima). Jakarta: Erlangga, 2002.
- Nugraheni, P.N.A. *Perbedaan Kecenderungan Gaya Hidup Hedonis Pada Remaja Ditinjau dari Lokasi Tempat Tinggal*. Surakarta : Fakultas Psikologi UMS, 2003.
- Octavianny, Pratiwi. *Pengaruh Gaya Hidup Dan Konsep Diri Terhadap Keputusan Pembelian Jasa Ashfa Funky Salon Dan Day Spa Di Kota Padang*. Pendidikan Ekonomi, 2014.
- Patricia, Lydia Nesa. Handayani Sri. *Pengaruh Gaya Hidup Hedonis Terhadap Perilaku Konsumtif Pada Pramugari Maskapai Penerbangan “X”*. Fakultas Psikologi Universitas Esa Unggul. 2014.

- Pitaloka, Fitri Ardanis. *Pengaruh Kualitas Pelayanan, Harga Dan Promosi Terhadap Penjualan Online Shop Busana Muslim*. Sekolah Tinggi Ilmu Ekonomi Indonesia (STIESIA) Surabaya. 2015.
- Pervin, L.A & John, O.P. *Personality; Theory and Reasearch*. 8 ed. New York: John Wiley & Sons, Inc, 2001.
- Pontania, Rizki Almira. *Hubungan Antara Konsep Diri Dan Gaya Hidup Hedonis Pada Siswa SMP Negeri 4 Surakarta*. Universitas Muhammadiyah Surakarta. 2016.
- Pramudi, Riski. *Pengaruh Gaya Hidup Konsumtif dan Kelompok Referensi Terhadap Keputusan Pembelian Kosmetik Lokal*. Surabaya. Universitas Negeri Surabaya, 2015.
- Prasetyo, P. Eko. *Fundamental Makro Ekonomi*. Yogyakarta: Beta Offset, 2009.
- Purba, Juliana Ratna Alentra. *Pengaruh Gaya Hidup Terhadap Proses Keputusan Pembelian Smartphone Berbasis Android*. Prodi Manajemen Bisnis Telekomunikasi Dan Informatika, Fakultas Ekonomi Dan Bisnis, Universitas Telkom.
- Rahadian. *Membangun Gaya Hidup Islami*. 2014.
- Rahmawati, Dwi Elisa. *Pengaruh Pergaulan Teman Sebaya Dan Konsep Diri Terhadap Kecerdasan Emosional Siswa Kelas V Sd Negeri Se-Kecamatan Tegalrejo Yogyakarta*. 2015.
- Ramadhan, Syaiful Achmad. *Hubungan Gaya Hidup Konsumtif Dengan Harga Diri Mahasiswa Fakultas Psikologi Universitas "X"*. 2012.
- Sarlito W. & Eko A. Meinarno. *Psikologi Sosial*. Jakarta: Penerbit Salemba Humanika, 2009.
- Sathish, S. dan A. Rajamohan. *Consumer Behaviour And Lifestyle Marketing. International Journal of Marketing, Financial Services, and Management*. 2012.
- Schiffman dan Kanuk. *Perilaku Konsumen*. Jakarta: PT. INDEK, 2010.
- Setiadi, Nugroho. *Perilaku Konsumen* (edisi revisi). Bandung: Prenamedia Group, 2003.
- Statistika Untuk Penelitian*. Bandung: Alfabeta, 2015.

- Sugiyono. *Metode Penelitian Kuantitatif Kualitatif dan R&D*. Bandung: Alfabeta, CV, 2014.
- Sujanto, Agus. *Psychology of personality (Psikologi kepribadian)*. Jakarta: Bumi Aksara, 2006.
- Sunarto. *Manajemen Pemasaran*. Yogyakarta: BPFE-UST, 2003.
- Swastha. Irawan. *Manajemen Pemasaran Modern*, Yogyakarta, Penerbit: Liberty Yogyakarta. 2003
- Swastha, Handoko. *Manajemen Pemasaran. Analisis Perilaku Konsumen*. BPFE. Yogyakarta. 2010.
- Tjiptono. *Manajemen Pemasaran*. Penerbit Andi Offset. Edisi III. Yogyakarta. 2010.
- Ujang, Sumarwan. *Perilaku Konsumen Teori dan Penerapannya dalam Pemasaran*. Bogor: Penerbit Ghalia Indonesia. 2004
- Wahyuni. *Pengaruh Faktor-Faktor Pribadi Terhadap Keputusan Pembelian Produk Indihome Pada PT Telkom, Tbk Witel di Kota samarinda*. Ilmu Administrasi Bisnis, 2016.
- Wardana, Surya Dwiyadi. *Pengaruh Kepribadian Konsumen Pada Pilihan Merek Sebagai Konsep Diri Pada Kategori Produk*. Sekolah Tinggi Ilmu Ekonomi Widya Manggala. 2011.
- Wardhani, Devi Meida. *Hubungan Antara Konformitas Dan Harga Diri Dengan Perilaku Konsumtif Pada Remaja Putri*. Universitas Sebelas Maret Surakarta. 2009.
- Wibowo. *Perilaku Dalam Organisasi* (edisi kedua). Jakarta: Rajawali Pers, 2015.

Sumber Internet:

<http://andreassetiadi.blogspot.co.id/2010/03/hubungan-kepribadian-gaya-hidup-dalam.html>

<https://salwintt.wordpress.com/artikel/jendela-khutbah/gaya-hidup-islami-dan-gaya-hidup-jahili/>, selasa.

<http://www.ummi-online.com/gaya-hidup-seperti-apa-yang-dibenarkan-dalam-islam.html>, selasa.

<http://unidentifsyifa.blogspot.co.id/2015/05/konsep-diri.html>, selasa.

<http://thepresidentpostindonesia.com/2012/10/15/perlindungan-hukum-dalam-sistem-perdagangan-online-shop>, senin.



LAMPIRAN 1

KUESIONER PENELITIAN

Pengaruh Kepribadian, Gaya Hidup, dan Konsep Diri terhadap Keputusan Pembelian Online di Makassar

Dengan ini saya memohon kesediaan Bapak/Ibu/Saudara(i) untuk bersedia mengisi kuesioner penelitian ini. Informasi yang anda berikan merupakan bantuan yang sangat berarti dalam menyelesaikan penelitian ini. Atas bantuan dan perhatiannya, saya ucapkan terima kasih.

IDENTITAS RESPONDEN

1. Umur : a. <17 c. 23-35
b. 17-23 d. >35
2. Jenis kelamin : a. Laki-laki b. Perempuan
3. Tingkat pendidikan : a. SMP d. S1
b. SMA/ sederajat e. S2/S3
c. Diploma
4. Pekerjaan : a. Pelajar/Mahasiswa
b. Pengusaha/Wirausaha
c. Pegawai Negeri/Swasta
d. Lain-Lain
5. Pendapatan : a. <Rp.1.000.000
b. Rp1.000.000- Rp3.000.000
c. Rp3.000.000- Rp5.000.000
d. >Rp.5.000.000

PETUNJUK PENGISIAN:

Bacalah semua pernyataan ini dengan cermat. Pilih dan berilah tanda silang (x) pada kolom pernyataan yang paling sesuai dengan kondisi anda, dengan ketentuan:

1. Sangat Tidak Setuju (Sts)
2. Tidak Setuju (Ts)
3. Netral (N)
4. Setuju (S)
5. Sangat Setuju (Ss)

A. Variabel Kepribadian

No	Pernyataan	Sts	Ts	N	S	Ss
1	Saya suka belanja online karena orang tua saya juga sering belanja online					
2	Saya bergaul dengan orang yang sering belanja online					
3	Saya senang belanja online					

B. Gaya Hidup

No	Pernyataan	Sts	Ts	N	S	Ss
1	Belanja online lebih praktis					
2	Saya selalu memberikan tanggapan positif dalam pembelian online					
3	Saya memiliki pengalaman yang baik dalam belanja online					
4	Cara berperilaku saya dalam pembelian online berbeda dengan orang lain					
5	Saya bangga melakukan belanja online					
6	Saya memiliki persepsi yang baik dalam melakukan pembelian online					

7	Keluarga saya menyukai belanja online					
8	Keluarga membentuk perilaku saya dalam dalam pembelian online					
9	Komunitas saya mendukung pembelian online					
10	Kebiasaan belanja online sudah menjadi budaya saya					

C. Konsep Diri

No	Pernyataan	Sts	Ts	N	S	Ss
1	Saya menyukai belanja online karena pengaruh orang lain					
2	Teman atau rekan kerja saya memberi informasi lengkap mengenai kelebihan belanja online					

D. Keputusan Pembelian Online

No	Pernyataan	Sts	Ts	N	S	Ss
1	Saya suka belanja online karena situsnya mudah diakses					
2	Dalam membeli online saya mudah menemukan barang/jasa yang saya inginkan					
3	Harga produk online shop sesuai dengan keinginan saya					
4	Saya membeli barang/jasa di toko online yang terpercaya karna kualitasnya lebih terjamin					
5	Saya senang belanja online karena informasi yang disajikan sesuai dengan barang asli					

LAMPIRAN 2

DATA RESPONDEN

1. Jenis Kelamin

Jenis Kelamin	Jumlah Responden (orang)	Persentase (%)
Pria	39	39
Wanita	61	61
Jumlah	100	100

2. Usia

Usia (Tahun)	Jumlah Responden (orang)	Persentase (%)
<17	-	-
17-23	55	55
23-35	35	35
>35	10	10
Total	100	100

3. Usia

Pendidikan Terakhir	Jumlah Responden (Orang)	Persentase (%)
SMP/Sederajat	-	-
SMA/Sederajat	28	28
Diploma	15	15
Strata-1 (S1)	50	50
S2/S3	7	7
Total	100	100

4. Pekerjaan

Jenis Pekerjaan	Jumlah Responden (orang)	Persentase (%)
Pelajar/Mahasiswa	60	60
Pengusaha/Wirausaha	20	20
Pegawai Negeri/Swasta	15	15
Lain-lain	5	5
Total	100	100

5. Pendapatan

Pendapatan/bulan	Jumlah Responden (Orang)	Persentase (%)
<Rp.1.000.000	56	56
Rp.1.000.000- Rp.3.000.000	26	26
Rp.3.000.000- Rp.5.000.000	10	10
>Rp.5.000.000	8	8
Total	100	100

LAMPIRAN 3

HASIL UJI VALIDITAS KEPRIBADIAN

Correlations

		X1.1	X1.2	X1.3	Total
X1.1	Pearson Correlation	1	,341**	,323**	,710**
	Sig. (2-tailed)		,001	,001	,000
	N	100	100	100	100
X1.2	Pearson Correlation	,341**	1	,627**	,821**
	Sig. (2-tailed)	,001		,000	,000
	N	100	100	100	100
X1.3	Pearson Correlation	,323**	,627**	1	,831**
	Sig. (2-tailed)	,001	,000		,000
	N	100	100	100	100
Total	Pearson Correlation	,710**	,821**	,831**	1
	Sig. (2-tailed)	,000	,000	,000	
	N	100	100	100	100

** . Correlation is significant at the 0.01 level (2-tailed).

HASIL UJI RELIABILITAS KEPRIBADIAN

Reliability Statistics

Cronbach's Alpha	N of Items
,690	3

HASIL UJI VALIDITAS GAYA HIDUP

Correlations

		X2.1	X2.2	X2.3	X2.4	X2.5	X2.6	X2.7	X2.8	X2.9	X2.10	Total
X2.1	Pearson Correlation	1	,401**	,433**	,331**	,495**	,581**	,213*	,183	,310**	,160	,629**
	Sig. (2-tailed)		,000	,000	,001	,000	,000	,033	,068	,002	,112	,000
	N	100	100	100	100	100	100	100	100	100	100	100
X2.2	Pearson Correlation	,401**	1	,527**	,252*	,451**	,332**	,226*	,225*	,292**	,287**	,604**
	Sig. (2-tailed)	,000		,000	,011	,000	,001	,024	,024	,003	,004	,000
	N	100	100	100	100	100	100	100	100	100	100	100
X2.3	Pearson Correlation	,433**	,527**	1	,116	,372**	,516**	,283**	,299**	,373**	,374**	,662**
	Sig. (2-tailed)	,000	,000		,251	,000	,000	,004	,003	,000	,000	,000
	N	100	100	100	100	100	100	100	100	100	100	100
X2.4	Pearson Correlation	,331**	,252*	,116	1	,396**	,393**	,128	,255*	,209*	,270**	,500**
	Sig. (2-tailed)	,001	,011	,251		,000	,000	,204	,010	,037	,007	,000
	N	100	100	100	100	100	100	100	100	100	100	100
X2.5	Pearson Correlation	,495**	,451**	,372**	,396**	1	,543**	,355**	,294**	,364**	,345**	,705**
	Sig. (2-tailed)	,000	,000	,000	,000		,000	,000	,003	,000	,000	,000
	N	100	100	100	100	100	100	100	100	100	100	100
X2.6	Pearson Correlation	,581**	,332**	,516**	,393**	,543**	1	,320**	,362**	,359**	,374**	,727**
	Sig. (2-tailed)	,000	,001	,000	,000	,000		,001	,000	,000	,000	,000
	N	100	100	100	100	100	100	100	100	100	100	100
X2.7	Pearson Correlation	,213*	,226*	,283**	,128	,355**	,320**	1	,555**	,289**	,400**	,598**
	Sig. (2-tailed)	,033	,024	,004	,204	,000	,001		,000	,003	,000	,000
	N	100	100	100	100	100	100	100	100	100	100	100
X2.8	Pearson Correlation	,183	,225*	,299**	,255*	,294**	,362**	,555**	1	,424**	,571**	,661**

	Sig. (2-tailed)	,068	,024	,003	,010	,003	,000	,000	,000	,000	,000	,000
	N	100	100	100	100	100	100	100	100	100	100	100
	Pearson Correlation	,310**	,292**	,373**	,209*	,364**	,359**	,289**	,424**	1	,630**	,667**
X2.9	Sig. (2-tailed)	,002	,003	,000	,037	,000	,000	,003	,000	,000	,000	,000
	N	100	100	100	100	100	100	100	100	100	100	100
	Pearson Correlation	,160	,287**	,374**	,270**	,345**	,374**	,400**	,571**	,630**	1	,702**
X2.10	Sig. (2-tailed)	,112	,004	,000	,007	,000	,000	,000	,000	,000	,000	,000
	N	100	100	100	100	100	100	100	100	100	100	100
	Pearson Correlation	,629**	,604**	,662**	,500**	,705**	,727**	,598**	,661**	,667**	,702**	1
Total	Sig. (2-tailed)	,000	,000	,000	,000	,000	,000	,000	,000	,000	,000	,000
	N	100	100	100	100	100	100	100	100	100	100	100

** . Correlation is significant at the 0.01 level (2-tailed).

* . Correlation is significant at the 0.05 level (2-tailed).

HASIL UJI RELIABILITAS GAYA HIDUP

Reliability Statistics

Cronbach's Alpha	N of Items
,843	10

UNIVERSITAS ISLAM NEGERI
ALAUDDIN
 M A K A S S A R

HASIL UJI VALIDITAS KONSEP DIRI

Correlations

		X3.1	X3.2	Total
X3.1	Pearson Correlation	1	,566**	,906**
	Sig. (2-tailed)		,000	,000
	N	100	100	100
X3.2	Pearson Correlation	,566**	1	,862**
	Sig. (2-tailed)	,000		,000
	N	100	100	100
Total	Pearson Correlation	,906**	,862**	1
	Sig. (2-tailed)	,000	,000	
	N	100	100	100

** . Correlation is significant at the 0.01 level (2-tailed)

HASIL UJI RELIABILITAS KONSEP DIRI

Reliability Statistics

Cronbach's Alpha	N of Items
,715	2

LAMPIRAN 4

HASIL UJI NORMALITAS

One-Sample Kolmogorov-Smirnov Test

		Unstandardized Residual
N		100
Normal Parameters ^{a,b}	Mean	0E-7
	Std. Deviation	2,85360960
	Absolute	,038
Most Extreme Differences	Positive	,037
	Negative	-,038
Kolmogorov-Smirnov Z		,380
Asymp. Sig. (2-tailed)		,999

a. Test distribution is Normal.

b. Calculated from data.

HASIL UJI AUTOKORELASI

Model Summary^b

Model	R	R Square	Adjusted R Square	Std. Error of the Estimate	Durbin-Watson
1	,667 ^a	,445	,428	2,840	1,981

a. Predictors: (Constant), X3, X2, X1

b. Dependent Variable: Y

HASIL UJI MULTIKOLINERITAS

Coefficients^a

Model	Collinearity Statistics	
	Tolerance	VIF
1		
	(Constant)	
	X1	,752 1,330
	X2	,759 1,318
	X3	,989 1,012

a. Dependent Variable: Y

HASIL UJI HETEROKEDASTISITAS

Coefficients^a

Model	Unstandardized Coefficients		Standardized Coefficients	t	Sig.
	B	Std. Error	Beta		
1					
	(Constant)	2,954 ,940		3,143	,002
	x1	-,024 ,081	-,034	-,296	,768
	x2	,021 ,032	,077	,664	,508
	x3	-,176 ,089	-,205	-1,976	,051

a. Dependent Variable: RES2

LAMPIRAN 5

UJI REGRESI LINEAR BERGANDA

Coefficients^a

Model	Unstandardized Coefficients		Standardized Coefficients	
	B	Std. Error	Beta	
1	(Constant)	4,661	1,602	
	X1	,024	,132	,016
	X2	,389	,052	,649
	X3	,281	,137	,157

a. Dependent Variable: Y

LAMPIRAN 6

UJI KOEFISIEN DETERMINASI

HASIL UJI R²

Model Summary^b

Model	R	R Square	Adjusted R Square	Std. Error of the Estimate
1	,667 ^a	,445	,428	2,840

a. Predictors: (Constant), X3, X2, X1

b. Dependent Variable: Y

PENGUJIAN HIPOTESIS

HASIL UJI T

Coefficients^a

Model	Unstandardized Coefficients		Standardized Coefficients	t	Sig.
	B	Std. Error	Beta		
1 (Constant)	4,661	1,602		2,910	,004
X1	,024	,132	,016	,180	,858
X2	,389	,052	,649	7,437	,000
X3	,281	,137	,157	2,054	,043

a. Dependent Variable: Y

HASIL UJI F

ANOVA^a

Model	Sum of Squares	df	Mean Square	F	Sig.
1 Regression	621,392	3	207,131	25,689	,000 ^b
Residual	774,048	96	8,063		
Total	1395,440	99			

a. Dependent Variable: Y

b. Predictors: (Constant), X3, X2, X1

DAFTAR RIWAYAT HIDUP



Saya Reski Amalia, sering disapa Kiki. Saya anak pertama dari 4 bersaudara dari pasangan yang sangat luar biasa yaitu Mahyuddin dan Ba'dara. Saya dilahirkan di Polman, tanggal 21 November 1994 tapi besarnya di Mamuju. Jenjang pendidikan saya yaitu SD Negeri 1 Batupapan, SMP Negeri 1 Papalang, SMK Negeri 1 Papalang Kabupaten Mamuju. Setelah itu saya melanjutkan pendidikan saya di salah satu perguruan tinggi yang ada di kota Makassar yaitu Universitas Islam Negeri Alauddin Makassar (UINAM) yang biasa orang katakan Kampus Peradaban pada tahun 2013, dan mengambil jurusan Manajemen Ekonomi pada Fakultas Ekonomi dan Bisnis Islam. Selain aktif kuliah, saya juga aktif dalam organisasi intra kampus yaitu Koperasi Mahasiswa (*KOPMA*), dan organisasi daerah (*Organda*) KPM-PM (*Kesatuan Pelajar Mahasiswa Polewali Mandar*).

UNIVERSITAS ISLAM NEGERI
ALAUDDIN
M A K A S S A R