


**PEMANFAATAN MODUL PEMBELAJARAN PADA PROGRAM
EKSTRAKURIKULER TAHSIN AL-QUR'AN TERHADAP
KEMAMPUAN MEMBACA AL-QUR'AN PESERTA
DIDIK SMP IT WAHDAH ISLAMIYAH
MAKASSAR**



Diajukan untuk Memenuhi Salah Satu Syarat Meraih Gelar
Sarjana Pendidikan Jurusan Pendidikan Agama Islam
pada Fakultas Tarbiyah dan Keguruan
UIN Alauddin Makassar

ALAUDDIN
M A K A S S A R

Oleh :

NURUL FAJRI HIDAYATI

NIM: 20100114078

**FAKULTAS TARBİYAH DAN KEGURUAN
UIN ALAUDDIN MAKASSAR**

2018

PERNYATAAN KEASLIAN SKRIPSI

Mahasiswa yang bertanda tangan di bawah ini:

Nama : Nurul Fajri Hidayati
NIM : 20100114078
Tempat, Tanggal Lahir : Ujung Pandang, 31 Desember 1996
Jurusan : Pendidikan Agama Islam
Fakultas : Tarbiyah dan Keguruan
Alamat : Jl. Inspeksi PAM Maringgala Makassar
Judul : Pemanfaatan Modul Pembelajaran pada Program Ekstrakurikuler Tahsin al-Qur'an terhadap Kemampuan Membaca al-Qur'an Peserta Didik SMP IT Wahdah Islamiyah Makassar.

Menyatakan dengan sesungguhnya dan penuh kesadaran bahwa skripsi ini benar adalah hasil karya sendiri. Jika dikemudian hari terbukti bahwa ia merupakan duplikat, tiruan, plagiat, atau dibuat oleh orang lain, sebagian atau seluruhnya, maka skripsi dan gelar yang diperoleh karenanya batal demi hukum.


UNIVERSITAS ISLAM NEGERI

ALAUDDIN

Samata-Gowa, 3 Oktober 2018

M A K A S S A R

Penyusun,



NURUL FAJRI HIDAYATI

NIM. 20100114078

PERSETUJUAN PEMBIMBING

Pembimbing penulisan skripsi Saudari Nurul Fajri Hidayati, NIM: 20100114078, mahasiswa Jurusan Pendidikan Agama Islam pada Fakultas Tarbiyah dan Keguruan UIN Alauddin Makassar, setelah dengan seksama meneliti dan mengoreksi skripsi yang bersangkutan dengan judul: **"Pemanfaatan Modul Pembelajaran pada Program Ekstrakurikuler Tahsin al-Qur'an terhadap Kemampuan Membaca al-Qur'an Peserta Didik SMP IT Wahdah Islamiyah Makassar"**, memandang bahwa skripsi tersebut telah memenuhi syarat-syarat ilmiah dan dapat disetujui untuk diujikan ke seminar hasil penelitian.


Demikian persetujuan ini diberikan untuk diproses lebih lanjut.

Samata-Gowa, 18 Oktober 2018

Pembimbing I

Pembimbing II


Dr. H. Erwin Hafid, Lc., M.Th.I., M.Ed.
NIP 197409122000031002


Dr. Idah Suaidah, S.Ag., M.H.I.
NIP 197007151999032002

UNIVERSITAS ISLAM NEGERI

ALAUDDIN
Mengetahui,
Ketua Jurusan Pendidikan Agama Islam
M A K A S S A R


Dr. H. Erwin Hafid, Lc., M.Th.I., M.Ed.
NIP 197409122000031002

PENGESAHAN SKRIPSI

Skripsi yang berjudul "Pemanfaatan Modul Pembelajaran pada Program Ekstrakurikuler Tahsin al-Qur'an terhadap Kemampuan Membaca al-Qur'an Peserta Didik SMP IT Wahdah Islamiyah Makassar", yang disusun oleh Nurul Fajri Hidayati, NIM: 20100114078, mahasiswi Jurusan Pendidikan Agama Islam Fakultas Tarbiyah dan Keguruan UIN Alauddin Makassar, telah diuji dan dipertahankan dalam sidang munaqasyah yang diselenggarakan pada hari Jum'at, 16 November 2018 M, bertepatan dengan 08 Rabiul Awal 1440 H., dan dinyatakan telah dapat diterima sebagai salah satu syarat untuk mendapatkan gelar Sarjana Pendidikan (S.Pd.) pada Jurusan Pendidikan Agama Islam Fakultas Tarbiyah dan Keguruan dengan beberapa perbaikan.

Samata-Gowa, 16 November 2018 M
08 Rabiul Awal 1440 H

DEWAN PENGUJI

Ketua	: Dr. Muljono Damopolii, M.Ag.	(.....)
Sekretaris	: Dr. Usman, S.Ag., M.Pd.	(.....)
Munaqisy I	: Dr. H. Muzakkir, M.Pd.I.	(.....)
Munaqisy II	: Dra. Hj. Ummu Kulsum, M.Pd.I.	(.....)
Pembimbing I	: Dr. H. Erwin Hafid, Lc., M.Th.L., M.Ed.	(.....)
Pembimbing II	: Dr. Idah Suaidah, S.Ag., M.H.I.	(.....)

M A K A S A Diketahui oleh:

Dekan Fakultas Tarbiyah dan Keguruan
UIN Alauddin Makassar, *[Signature]*

[Signature]
Dr. H. Muhammad Amri, Lc., M.Ag.
NIP 197301202003121001

KATA PENGANTAR

بِسْمِ اللَّهِ الرَّحْمَنِ الرَّحِيمِ

إِنَّ الْحَمْدَ لِلَّهِ نَحْمَدُهُ وَنَسْتَعِينُهُ وَنَسْتَغْفِرُهُ وَنَعُوذُ بِاللَّهِ مِنْ سُرُورِ أَنْفُسِنَا وَمِنْ سَيِّئَاتِ أَعْمَالِنَا، مَنْ يَهْدِ اللَّهُ فَلَا مُضِلَّ لَهُ وَمَنْ يَضِلَّ فَلَا هَادِيَ لَهُ. وَأَشْهَدُ أَنْ لَا إِلَهَ إِلَّا اللَّهُ وَحْدَهُ لَا شَرِيكَ لَهُ وَأَشْهَدُ أَنَّ مُحَمَّدًا عَبْدُهُ وَرَسُولُهُ، أَمَّا بَعْدُ

Alhamdulillah, Segala puji bagi Allah swt. Tuhan Semesta Alam, Yang Maha Mendengar, Maha Mengetahui, Maha Teliti dan Yang Maha Memberi Ilmu. Dengan Maha Rahman-Nya, Allah swt. memberikan dan mengajarkan ilmu pengetahuan dan dengan Rahim-Nya, Allah swt. memberikan banyak nikmat yang tak terkira, sehingga skripsi yang berjudul “Pemanfaatan Modul Pembelajaran pada Program Ekstrakurikuler Tahsin al-Qur’an terhadap Kemampuan Membaca al-Qur’an Peserta Didik SMP IT Wahdah Islamiyah Makassar”, dapat terselesaikan dengan baik.

Salawat serta salam semoga dilimpahkan kepada junjungan Nabiullah Muhammad saw., nabi yang merupakan sang revolusioner bagi segenap alam, nabi yang merupakan uswahtun hasanah bagi umatnya dan nabi terakhir yang menjadi penutup segala risalah agama tauhid, menjadi pedoman hidup dalam aktivitas keseharian kita.


Penyusunan skripsi ini tidak lepas dari bantuan dari berbagai pihak, untuk itu penyusun ucapkan terimah kasih kepada:

1. Prof. Dr. H. Musafir, M.Si. Rektor Universitas Islam Negeri Alauddin Makassar, beserta Wakil Rektor I, II, III, dan IV.
2. Dr. H. Muhammad Amri, Lc., M.Ag. Dekan Fakultas Tarbiyah dan Keguruan UIN Alauddin Makassar, beserta Wakil Dekan I, II, dan III.

3. Dr. H. Erwin Hafid, Lc., M.Th.I., M.Ed. dan Dr. Usman, S.Ag., M.Pd. Ketua dan Sekretaris Jurusan Pendidikan Agama Islam UIN Alauddin Makassar.
4. Dr. H. Erwin Hafid, Lc., M.Th.I., M.Ed. dan Dr. Idah Suaidah, S.Ag., M.H.I. pembimbing I dan II yang telah meluangkan waktunya membimbing, memberikan arahan, koreksi, pengetahuan baru dalam penyusunan skripsi, sehingga skripsi ini dapat terselesaikan.
5. Sangat istimewa kepada kedua orang tua saya, Ayahanda H. Muh. Yaris dan Ibunda Hj. Wahida seluruh keluarga tercinta yang telah memberikan kasih sayang, semangat, dukungan moral maupun material, serta doa yang tidak henti-hentinya sehingga skripsi ini dapat terselesaikan terkhusus serta kepada suami tercinta Abdurrahim Nasrah, S.Kom sebagai penambah segala dukungan spesial yang tidak dapat didapatkan dari orang lain.
6. Segenap Dosen Jurusan Pendidikan Agama Islam Fakultas Tarbiyah dan Keguruan UIN Alauddin Makassar.
7. Kepala Sekolah dan para guru serta staf karyawan yang telah memberikan izin untuk mengadakan penelitian di SMP IT Wahdah Islamiyah Makassar.
8. Sahabat-sahabatku Rosmini, Chairunnisa Djayadin, Iin Diah Listiana, Ayu Andira, Rahmaniah Ramli, Yuli Isnaeni Mas'ud, yang telah membantu dalam menyelesaikan skripsi ini dan memberi motivasi serta doa yang tidak henti-hentinya sehingga skripsi ini dapat terselesaikan.
9. Semua teman seperjuangan Mahasiswa Jurusan Pendidikan Agama Islam Angkatan 2014, semoga kita semua berhasil mencapai kesuksesan yang dicita-citakan.

10. Semua pihak yang telah membantu terselesaikannya skripsi ini yang tidak dapat disebutkan satu-persatu.


Akhirnya hanya kepada Allah swt. penyusun serahkan segalanya, kepada semua pihak yang telah memberikan bantuan semoga mendapat pahala di sisi Allah swt. serta semoga skripsi ini bermanfaat bagi semua pihak khususnya bagi peneliti sendiri.



DAFTAR ISI

HALAMAN JUDUL	i
PERNYATAAN KEASLIAN SKRIPSI.....	ii
PENGESAHAN SKRIPSI.....	iii
PERSETUJUAN PEMBIMBING.....	iv
KATA PENGANTAR.....	v-vii
DAFTAR ISI.....	viii-ix
DAFTAR TABEL.....	x
DAFTAR GAMBAR.....	xi
DAFTAR LAMPIRAN.....	xii
ABSTRAK	xiii
BAB I PENDAHULUAN.....	1-13
A. Latar Belakang	1
B. Rumusan Masalah.....	7
C. Hipotesis Penelitian.....	7
D. Defenisi Operasional dan Ruang Lingkup Penelitian.....	7
E. Kajian Pustaka.....	9
F. Tujuan dan Kegunaan Penelitian	12
BAB II TINJAUAN TEORETIS.....	14-32
A. Modul Pembelajaran.....	14
B. Tahsin al-Qur'an	23
C. Kemampuan Membaca al-Qur'an.....	28
BAB III METODOLOGI PENELITIAN	33-40
A. Jenis dan Lokasi Penelitian	33
B. Populasi dan Sampel Penelitian	34
C. Instrumen Penelitian.....	35
D. Metode Pengumpulan Data.....	36
E. Teknik Pengolahan dan Analisis Data	37

	F. Validitas dan Reliabilitas Instrumen	39
BAB IV	HASIL DAN PEMBAHASAN	41-65
	A. Hasil Penelitian	41
	B. Pembahasan Hasil Penelitian	58
	C. Validitas dan Reliabilitas Instrumen	61
BAB V	PENUTUP.....	66-67
	A. Kesimpulan	66
	B. Implikasi Penelitian.....	67
	DAFTAR PUSTAKA	68-69
	LAMPIRAN-LAMPIRAN	
	DAFTAR RIWAYAT HIDUP	



DAFTAR TABEL

Tabel 3.1	: Rekapitulasi Peserta Didik	34
Tabel 4.1	: Kemampuan Membaca al-Qur'an Peserta Didik Kelas VIII B3 SMP IT Wahdah Islamiyah Makassar.	41
Tabel 4.2	: Nilai Hasil Pretest pada Kelas VIII B3 SMP IT Wahdah Islamiyah Makassar.	46
Tabel 4.3	: Distribusi Kategorisasi Pretest Kelas VIII B3 SMP IT Wahdah Islamiyah Makassar	48
Tabel 4.4	: Nilai Hasil Posttest pada Kelas VIII B3 SMP IT Wahdah Islamiyah Makassar	50
Tabel 4.5	: Distribusi Kategorisasi Posttest Kelas VIII B3 SMP IT Wahdah Islamiyah Makassar	51
Tabel 4.6	: Uji Normalitas Data Pretest dan Posttest Kemampuan Membaca al- Qur'an.....	53
Tabel 4.7	: Uji Homogenitas Levene's Test of Equality of Error Variances.....	54
Tabel 4.8	: Uji Hipotesis	55
Tabel 4.9	: Data Hasil Observasi Kelas VIII B3 SMP IT Wahdah Islamiyah Makassar	56
Tabel 4.10	: Analisis Indeks Aiken Modul Pembelajaran	62
Tabel 4.11	: Perhitungan Reliabilitas Modul Pembelajaran	62
Tabel 4.12	: Analisis Indeks Aiken Tes Kemampuan Membaca al-Qur'an	63
Tabel 4.13	: Perhitungan Reliabilitas Tes Kemampuan Membaca al-Qur'an	64
Tabel 4.14	: Analisis Indeks Aiken Lembar Observasi	64
Tabel 4.15	: Perhitungan Reliabilitas Lembar Observasi	65

DAFTAR GAMBAR

- Gambar 4.1 : Histogram Histogram Frekuensi *Pretest* Kemampuan Membaca al-Qur'an Peserta Didik Kelas VIII B₃ SMP IT Wahdah Islamiyah Makassar sebelum Menggunakan Modul Pembelajaran Tahsin al-Qur'an..... 49
- Gambar 4.2 : Histogram Histogram Frekuensi *Posttest* Kemampuan Tahsin al-Qur'an Peserta Didik Kelas VIII B₃ SMP IT Wahdah Islamiyah Makassar dengan menggunakan Modul Pembelajaran Tahsin al-Qur'an..... 52



DAFTAR LAMPIRAN

- Lampiran 1.a : Modul Pembelajaran
- Lampiran 1.b : Tes Kemampuan Membaca al-Qur'an Peserta Didik
- Lampiran 1.c : Lembar Observasi
- Lampiran 2.a : Lembar Validasi Modul Pembelajaran
- Lampiran 2.b : Lembar Validasi Tes Kemampuan Membaca al-Qur'an
- Lampiran 2.c : Lembar Validasi Observasi
- Lampiran 3.a : Analisis Data Tes Kemampuan Membaca al- Qur'an
- Lampiran 3.b : Analisis Data Lembar Observasi
- Lampiran 3.c : Analisis Data Statistik Deskriptif
- Lampiran 4 : Persuratan
- Lampiran 5 : Dokumentasi Penelitian



ABSTRAK

Nama : Nurul Fajri Hidayati
Nim : 20100114078
Jurusan : Pendidikan Agama Islam
Judul : Pemanfaatan Modul Pembelajaran pada Program Ekstrakurikuler Tahsin al-Qur'an terhadap Kemampuan Membaca al-Qur'an Peserta Didik SMP IT Wahdah Islamiyah Makassar.

Skripsi ini membahas mengenai Pemanfaatan Modul Pembelajaran pada Program Ekstrakurikuler Tahsin al-Qur'an terhadap Kemampuan Membaca al-Qur'an Peserta Didik SMP IT Wahdah Islamiyah Makassar. Penelitian ini bertujuan untuk: mengetahui kemampuan membaca al-Qur'an peserta didik SMP IT Wahdah Islamiyah Makassar sebelum pemanfaatan modul pembelajaran, mengetahui kemampuan membaca al-Qur'an peserta didik SMP IT Wahdah Islamiyah Makassar setelah pemanfaatan modul pembelajaran, dan mengetahui perbedaan yang signifikan kemampuan membaca al-Qur'an sebelum dan sesudah pemanfaatan modul pembelajaran peserta didik SMP IT Wahdah Islamiyah Makassar.

Penelitian ini merupakan penelitian *pre eksperimen design* menggunakan desain penelitian *one group pretest posttest design*. Populasi dalam penelitian ini adalah seluruh peserta didik kelas VIII SMP IT Wahdah Islamiyah Makassar Tahun Ajaran 2018/2019 yang berjumlah 144 peserta didik. Sampel penelitian adalah peserta didik kelas VIII B₃ dengan jumlah peserta didik 29 orang. Teknik pengambilan sampel adalah *purposive sampling*. Instrumen yang digunakan dalam penelitian ini adalah tes kemampuan membaca al-Qur'an dan lembar observasi pemanfaatan modul pembelajaran. Pengolahan data pada penelitian ini adalah menggunakan analisis statistik deskriptif dan statistik inferensial dengan *uji-t*.

Hasil penelitian menunjukkan bahwa kemampuan membaca al-Qur'an peserta didik SMP IT Wahdah Islamiyah Makassar sebelum pemanfaatan modul pembelajaran diperoleh nilai rata-rata 69,86 termasuk kategori sedang. Kemampuan membaca al-Qur'an peserta didik SMP IT Wahdah Islamiyah Makassar setelah pemanfaatan modul pembelajaran mengalami peningkatan, hal ini dapat dilihat pada nilai rata-rata 86,21 termasuk kategori tinggi. Dengan demikian dapat disimpulkan bahwa terdapat perbedaan yang signifikan antara kemampuan membaca al-Qur'an sebelum dan setelah pemanfaatan modul pembelajaran peserta didik SMP IT Wahdah Islamiyah Makassar. Hal ini dapat dilihat pada hasil analisis uji hipotesis dengan menggunakan uji *paired-sample t test* menunjukkan sig. (2-tailed) sebesar $0,000 < 0,05$ yang memberikan kesimpulan bahwa H_0 ditolak.

Adapun implikasi penelitian ini yakni bagi peserta didik dan guru agar memanfaatkan modul pembelajaran ini pada kegiatan program ekstrakurikuler *tahsin al-Qur'an* guna menumbuhkan motivasi dan semangat untuk belajar dan mengajar.

BAB I PENDAHULUAN

A. Latar Belakang Masalah

Al-Qur'an merupakan petunjuk dan pedoman hidup bagi manusia terutama umat Islam. Al-Qur'an juga merupakan mukjizat terbesar yang diturunkan Allah swt. kepada Nabi Muhammad saw. Al-Qur'an mengandung petunjuk yang berkaitan dengan akidah, akhlak, muamalah, syariah dan lain sebagainya dan rahmat bagi siapa saja yang membaca, mempelajari, menghafal, mentadabburi dan mengamalkannya.

Allah swt. berfirman dalam al-Qur'an QS al-Hijr/15: 9.

إِنَّا نَحْنُ نَزَّلْنَا الذِّكْرَ وَإِنَّا لَهُ لَحَافِظُونَ ﴿٩﴾

Terjemahnya:

Sesungguhnya Kami-lah yang menurunkan al-Qur'an, dan sesungguhnya Kami benar-benar memeliharanya.¹

Ayat ini memberikan jaminan tentang kelestarian dan kemurnian al-Qur'an selama-lamanya. Penjagaan Allah terhadap al-Qur'an tidak lepas dari peran manusia untuk menjaga keotentikan al-Qur'an, termasuk menjaga keotentikan bacaannya.

Dalam membaca al-Qur'an, wajib mengikuti bacaan yang diturunkan oleh Allah swt. kepada Rasul-Nya, yaitu dengan cara tartil, sebagaimana firman-Nya dalam QS al-Furqān/25: 32 yang berbunyi:

... وَرَتَّلْنَاهُ تَرْتِيلاً ﴿٣٢﴾

Terjemahnya:

...dan Kami membacanya secara tartil (teratur dan benar).²

¹Kementerian Agama RI, *al-Qur'an dan Terjemahnya* (Jakarta: PT. Syaamil Cipta Media, 2013), h. 282.

²Kementerian Agama RI, *al-Qur'an dan Terjemahnya*, h. 362.

Hal ini dipertegas lagi oleh Allah swt. dalam firman-Nya QS al-Muzzammil/73: 4

... وَرَتِّلِ الْقُرْآنَ تَرْتِيلاً ﴿٤﴾

Terjemahnya:

...dan bacalah al-Qur'an itu dengan tartil.³

Berdasarkan dalil-dalil di atas, hendaknya berusaha semaksimal mungkin untuk membaca al-Qur'an sesuai dengan kaidah tajwid agar dapat terhindar dari berbagai kesalahan dalam melafalkan huruf-huruf al-Qur'an.

Gerakan dakwah al-Qur'an dewasa ini semakin berkembang. Pengentasan buta akasara al-Qur'an dari usia kanak-kanak hingga lanjut usia semakin ramai digalakkan. Ini merupakan suatu hal yang patut disyukuri dan harus terus dikembangkan, sebagai upaya untuk mengantarkan kita agar semakin dekat dan cinta kepada al-Qur'an. Belajar membaca dan melafalkan huruf al-Qur'an dengan benar menjadi suatu kebutuhan yang sangat penting.⁴

Rasulullah saw. bersabda:

عَنْ عُثْمَانَ رَضِيَ اللَّهُ عَنْهُ عَنِ النَّبِيِّ صَلَّى اللَّهُ عَلَيْهِ وَسَلَّمَ قَالَ: خَيْرُكُمْ مَنْ تَعَلَّمَ الْقُرْآنَ وَعَلَّمَهُ.⁵

Artinya:

Utsman bin Affan ra. berkata, bahwa Rasulullah saw. bersabda: Sebaik-baik diantara kalian adalah yang mempelajari al-Qur'an dan mengajarkannya.

Hadits di atas telah memperlihatkan akan besarnya keutamaan dalam mempelajari dan mengajarkan al-Qur'an, karena merupakan aktifitas yang sangat

³Kementerian Agama RI, *al-Qur'an dan Terjemahnya*, h. 574.

⁴Lembaga Muslimah Wahdah Islamiyah, *Buku Panduan Ilmu Tajwid 1* (Cet. II; Makassar: BP3Q, 2013), h. 15.

⁵Muhammad bin Shalih al-Utsaimin, *Syarah Shahih Bukhari* (Jilid 9; Jakarta: Darus Sunnah), h.66.

mulia bagi seseorang dalam mengerjakan amal shaleh. Rasulullah saw. telah memberikan perhatian sekaligus penghargaan yang besar terhadap kegiatan mempelajari al-Qur'an. Namun, ada satu hal yang tidak boleh luput dari perhatian, bahwa al-Qur'an harus dibaca dengan baik dan benar, sebagaimana ia diturunkan. Kesalahan dalam melafalkan huruf al-Qur'an bisa mengubah maknanya.

Berkaitan dengan hal itu, untuk membaguskan bacaan al-Qur'an maka diperlukan pembelajaran cara membaguskan bacaan itu sendiri. Cara ini sering dikenal dengan sebutan *tahsin* al-Qur'an. *Tahsin* berasal dari *hasana*, *yuhasinu*, *tahsinan* yang artinya memperbaiki, membaguskan, menghiasi, mempercantik, membuat lebih baik dari semula.⁶ Jadi, *tahsin* al-Qur'an adalah upaya untuk memperbaiki dan membaguskan bacaan al-Qur'an. Adapun materi *tahsin* al-Qur'an yaitu berkaitan dengan ilmu tajwid, yaitu memperbaiki, atau membaguskan, mengeluarkan setiap huruf dari *makhrāj*-nya (tempat keluarnya) dengan memberikan hak-hak dan *mustahak*-nya. Hak-hak huruf yaitu sifat asli yang harus ada pada huruf tersebut, seperti tebal, tipis, *qalqalah* dan sebagainya, sedangkan *mustahak* huruf yaitu sifat huruf yang baru datang ketika ada hukum yang mengaturnya seperti *idgham*, *ikhfa*, dan sebagainya.⁷ Oleh karena itu, ilmu tajwid sangat penting dalam pembacaan al-Qur'an. Ilmu tajwid menuntun dalam melafalkan ayat-ayat al-Qur'an dengan baik dan benar.

⁶Ahmad Annuri, *Panduan Tahsin Tilawah al-Qur'an & Ilmu Tajwid* (Cet. VIII; Jakarta: Pustaka Al-Kautsar, 2015), h. 3.

⁷Lembaga Muslimah Wahdah Islamiyah, *Buku Panduan Ilmu Tajwid 1*, h. 13.

Imam Ibnu al-Jazari mengatakan dalam Ahmad Annuri dalam *naẓāmnya*:

وَالْأَخْذُ بِالتَّجْوِيدِ حَتْمٌ لَّازِمٌ مَنْ لَمْ تُجَوِّدِ الْقُرْآنَ أَثِمَّ لِأَنَّهُ بِهِ الْإِلَهُ أَنْزَلَ وَ هَكَذَا مِنْهُ إِلَيْنَا وَصَلَ.⁸

Artinya:

Membaca al-Qur'an dengan tajwid hukumnya wajib, barangsiapa yang membacanya tidak dengan tajwid ia berdosa, karena dengan tajwidlah Allah menurunkan al-Qur'an dan demikianlah al-Qur'an sampai kepada kita dari-Nya.

Tahsin al-Qur'an ditempatkan pada posisi istimewa karena sangat penting dipelajari dan diajarkan sebagai pegangan dan panduan dalam memahami, menafsirkan, dan menerapkan dalam kehidupan sehari-hari. Di samping itu, pembelajaran *tahsin* al-Qur'an merupakan sumbangan bagi kemajuan ilmu studi al-Qur'an, serta yang tidak kalah penting adalah untuk mendidik peserta didik memiliki akhlak yang sesuai dengan al-Qur'an. Hal tersebut dapat dicapai dengan pembelajaran *tahsin* yang efektif.⁹

Terdapat berbagai komponen dalam pembelajaran al-Qur'an agar dapat menentukan keberhasilannya seperti adanya tujuan, materi, metode, guru, sarana dan prasarana dan lain sebagainya. Masing-masing komponen tersebut memiliki kedudukan yang sangat penting, dan saling berhubungan satu dengan yang lain. Tujuan pembelajaran berfungsi sebagai pembimbing bagi arah kegiatan pembelajaran, sedangkan materi/bahan ajar berdasarkan pada tujuan pembelajaran. Bahan ajar adalah segala bentuk bahan yang digunakan untuk membantu guru/instruktur dalam melaksanakan kegiatan belajar mengajar. Dengan bahan ajar memungkinkan siswa dapat mempelajari suatu kompetensi dasar secara runtut dan

⁸Ahmad Annuri, *Panduan Tahsin Tilawah al-Qur'an dan Ilmu Tajwid*, h. 20.

⁹Dian Saipul Rohman, *Pelaksanaan Pembelajaran Tahsin al-Qur'an di Sekolah Menengah Pertama Islam Terpadu Az-Zuhra Islamic School Pekanbaru*, h. 5

sistematis sehingga secara akumulatif mampu menguasai semua kompetensi secara utuh dan terpadu.¹⁰

Salah satu jenis bahan ajar yang dapat digunakan untuk membantu proses pembelajaran yaitu modul. Modul adalah bahan ajar yang ditulis dengan tujuan agar peserta didik dapat belajar secara mandiri tanpa atau dengan bimbingan guru. Sebuah modul akan bermakna kalau peserta didik dapat dengan mudah menggunakannya. Pembelajaran dengan modul memungkinkan seorang peserta didik akan lebih cepat menyelesaikan satu atau lebih kompetensi dasar secara cepat.¹¹ Dengan modul juga peserta didik dapat mengontrol kemampuan dan intensitas belajarnya. Oleh karena itu, modul sangat penting digunakan dalam proses pembelajaran *tahsin* al-Qur'an agar peserta didik dapat mengetahui sejauh mana kemampuan dalam memahami materi pembelajaran al-Qur'an.

SMP Islam Terpadu Wahdah Islamiyah merupakan lembaga pendidikan yang memperhatikan pentingnya membaca al-Qur'an yang sesuai dengan kaidah ilmu tajwid. Oleh karena itu, sekolah mengadakan program pembelajaran al-Qur'an, yaitu pembelajaran *tahsin* al-Qur'an. *Tahsin* tersebut merupakan program ekstrakurikuler yang wajib diikuti oleh semua peserta didik. Setiap kelas mempunyai dua guru *tahsin*, dan dikelompokkan menjadi dua kelompok, setiap kelompok tersebut dibagi berdasarkan tingkat kemampuan bacaan al-Qur'an peserta didik. Masing-masing kelompok tersebut terdiri atas 10 sampai 15 peserta didik. Walaupun *tahsin* adalah program ekstrakurikuler, akan tetapi dalam prosesnya sama seperti proses

¹⁰Abdul Majid, *Perencanaan Pembelajaran: Mengembangkan Standar Kompetensi Guru* (Cet. X; Bandung: PT Remaja Rosdakarya, 2013), h. 173.

¹¹Abdul Majid, *Perencanaan Pembelajaran: Mengembangkan Standar Kompetensi Guru*, h. 176.

pembelajaran pada umumnya. Ada tujuan-tujuan yang ingin dicapai dalam program *tahsin* tersebut. Namun setelah peneliti mewawancarai salah satu guru *tahsin* di SMP IT Wahdah Islamiyah Makassar, bahan ajar yang digunakan sebagai pendamping dalam program *tahsin* yaitu hanya buku paket panduan tajwid.

Berdasarkan pengamatan dan hasil wawancara, penggunaan buku paket panduan tajwid kurang optimal. Hal ini diakibatkan keterbatasan buku paket panduan tajwid untuk peserta didik. Peserta didik tidak semua memiliki buku paket panduan tajwid sehingga hal ini menjadi suatu kendala dalam pembelajaran. Akibatnya, masih banyak peserta didik di SMP IT Wahdah Islamiyah Makassar yang belum fasih dalam membaca al-Qur'an, padahal sekolah ini telah menerapkan program ekstrakurikuler *tahsin* al-Qur'an.

Berangkat dari kenyataan ini, penyusun ingin memanfaatkan modul sederhana, yang diharapkan dengan adanya modul tersebut dapat memberikan kesan pembelajaran yang berbeda. Dengan adanya modul, peserta didik dapat sebanyak mungkin menghayati dan melakukan kegiatan belajar sendiri, baik di bawah bimbingan atau tanpa bimbingan pendidik, sehingga pembelajaran dapat menjadi efektif dan efisien.

Berdasarkan uraian di atas, penyusun bermaksud melakukan penelitian yang berjudul **“Pemanfaatan Modul Pembelajaran pada Program Ekstrakurikuler Tahsin al-Qur'an terhadap Kemampuan Membaca al-Qur'an Peserta Didik SMP IT Wahdah Islamiyah Makassar”**.

B. Rumusan Masalah

Rumusan masalah dalam penelitian ini adalah:

1. Bagaimana kemampuan membaca al-Qur'an peserta didik SMP IT Wahdah Islamiyah Makassar sebelum menggunakan modul pembelajaran?
2. Bagaimana kemampuan membaca al-Qur'an peserta didik SMP IT Wahdah Islamiyah Makassar setelah menggunakan modul pembelajaran?
3. Apakah terdapat perbedaan yang signifikan kemampuan membaca al-Qur'an sebelum dan setelah pemanfaatan modul pembelajaran peserta didik SMP IT Wahdah Islamiyah Makassar?

C. Hipotesis

Dalam penelitian ini, hipotesis dimaksudkan sebagai jawaban sementara terhadap permasalahan yang akan diteliti, maka hipotesis penelitian ini dapat dirumuskan sebagai berikut:

Ho: Tidak terdapat perbedaan yang signifikan kemampuan membaca al-Qur'an sebelum dan setelah pemanfaatan modul pembelajaran peserta didik SMP IT Wahdah Islamiyah Makassar.

Ha: Terdapat perbedaan yang signifikan kemampuan membaca al-Qur'an sebelum dan setelah pemanfaatan modul pembelajaran peserta didik SMP IT Wahdah Islamiyah Makassar.

D. Definisi Operasional dan Ruang Lingkup Penelitian

1. Definisi Operasional

Untuk memberi gambaran yang jelas dan terarah tentang istilah yang digunakan dalam penulisan skripsi, berikut ini diuraikan istilah-istilah yang berkaitan dengan permasalahan yang akan dijadikan topik kajian.

- a. Pemanfaatan modul pembelajaran adalah aktivitas menggunakan bahan ajar yang ditulis dengan tujuan agar peserta didik dapat belajar secara mandiri tanpa atau dengan bimbingan guru. Di dalam modul terdapat tujuan pembelajaran yang akan dicapai, petunjuk penggunaan modul, dan materi tentang tajwid. Pada modul juga terdapat latihan- latihan tentang ilmu tajwid dan tes formatif yang nantinya akan dikerjakan peserta didik.
- b. *Tahsin* al-Qur'an adalah memperbaiki atau membaguskan. Adapun *tahsin* al-Qur'an dalam penelitian ini berarti sebuah kegiatan program ekstrakurikuler yang dilaksanakan oleh SMP IT Wahdah Islamiyah Makassar berkaitan dengan perbaikan dan pembagusan bacaan al-Qur'an.
- c. Kemampuan membaca al-Qur'an yang dimaksud adalah peserta didik dapat membaca al-Qur'an sesuai dengan kaidah ilmu tajwid seperti *makharijul huruf*, hukum bacaan *nun sukun dan tanwin*, hukum bacaan *qalqalah*, hukum *waqaf*, dan huruf *muqaththa'ah*.

Jadi, dalam penelitian ini penyusun akan memanfaatkan modul pembelajaran sebagai salah satu bahan ajar yang akan digunakan dalam program ekstrakurikuler *tahsin*, yang merupakan kegiatan mempelajari ilmu tajwid guna memperbaiki bacaan al-Qur'an.

2. Ruang Lingkup Penelitian

Ruang lingkup dalam penelitian ini meliputi peserta didik SMP IT Wahdah Islamiyah Makassar dengan melakukan pemanfaatan modul pada program ekstrakurikuler *tahsin* al-Qur'an. Penelitian ini dilakukan untuk mengetahui tentang penggunaan modul yang bertujuan untuk meningkatkan kemampuan membaca al-Qur'an peserta didik.

E. *Kajian Pustaka*

Berdasarkan kajian pustaka yang telah ditelusuri oleh penyusun, maka telah ditemukan beberapa penelitian yang relevan dengan judul penelitian yang akan peneliti lakukan, yaitu:

Pertama, penelitian yang dilakukan oleh Ani Kholifah yang berjudul “Upaya Meningkatkan Kemampuan Tilawah al-Qur’an melalui Metode Tahsin pada Siswa Kelas V SD Islam Terpadu Cahaya Ummat Bergas Kabupaten Semarang Tahun 2010.” Hasil penelitian ini menunjukkan bahwa pembelajaran dengan metode *tahsin* dapat meningkatkan *tilawah* al-Qur’an siswa sesuai *makhraj*, *sifat huruf* dan *tajwid*. Hal ini dapat dilihat dari hasil pengamatan dalam kemampuan tilawah al-Qur’an dari pra siklus ke siklus I 53%. Kemudian proses pembelajaran dengan menggunakan metode *tahsin* dapat menjaga *tilawah* al-Qur’an siswa dari kesalahan fatal, sehingga mampu menjaga bacaan tetap benar. Hal ini ditunjukkan perolehan nilai motivasi dari siklus I 67% ke siklus II 87%. Pembelajaran *tilawah* al-Qur’an dengan menggunakan metode *tahsin* dapat meningkatkan prestasi *tilawah* al-Qur’an siswa, hal ini ditunjukkan pada peningkatan prestasi siklus II 87% ke siklus III 100%. Dengan demikian ketuntasan belajar *tilawah* al-Qur’an berhasil 100%.

Kedua, penelitian yang dilakukan oleh Dedi Indra Setiawan yang berjudul “Pelaksanaan Kegiatan Tahsin al-Qur’an dalam Meningkatkan Kemampuan Membaca al-Qur’an Mahasiswa di Ma’had Sunan Ampel al-Aly Universitas Islam Negeri Maulana Malik Ibrahim Malang.” Hasil penelitian menunjukkan masih terdapat mahasiswa yang belum begitu bisa membaca al-Qur’an apalagi melagukan bacaan al-Qur’an, oleh karena itu diterapkannya *tahsin* al-Qur’an yang yang

merupakan salah satu cara Ma'had untuk dapat meningkatkan kemampuan membaca al-Qur'an mahasiswa.

Ketiga, penelitian yang dilakukan oleh Moonagusta yang berjudul "Penggunaan Bahan Ajar Modul untuk Meningkatkan Kemampuan Membaca, Menulis, dan Berhitung bagi Warga Belajar Keaksaraan Fungsional di Lembaga Pemasarakatan Kelas I Lowokwaru Malang." Hasil penelitian menunjukkan bahwa warga belajar yang mengikuti pembelajaran yang diadakan oleh peneliti, mengalami peningkatan kemampuan dalam membaca, menulis dan berhitung. Manfaat setelah bahan ajar modul ini diterapkan yaitu 1) Dapat menumbuhkan kegembiraan dalam kegiatan belajar, 2) Belajar tidak hanya mendengar tetapi dilengkapi dengan melihat dan mungkin pula berbuat, 3) Dapat menumbuhkan atau mengembangkan kemampuan dan daya khayal warga belajar untuk menganalisis atau membuat cerita tentang pesan dalam alat bantu pandang, 4) Dapat mengembangkan kemampuan untuk menyampaikan informasi melalui media pandang. Dengan ini modul pembelajaran sangat penting diterapkan.

Keempat, penelitian yang dilakukan oleh Siti Mustainah yang berjudul "Pengembangan Modul Interaktif untuk Meningkatkan Hasil Belajar Siswa Materi Dampak Pencemaran Lingkungan bagi Kehidupan Kelas VII SMP Muhammadiyah 1 Malang." Hasil penelitian menunjukkan bahwa 1) Pada uji kelayakan pengembangan modul interaktif dikatakan layak untuk digunakan dalam pembelajaran, 2) Penerapan modul interaktif mampu meningkatkan aktivitas belajar kelompok siswa pengguna modul interaktif sebesar 96,19% dengan kategori sangat baik, dibanding kelompok siswa tanpa menggunakan modul interaktif sebesar 60% dengan kategori cukup baik, 3) Penerapan modul interaktif juga dapat meningkatkan hasil belajar siswa SMP

Muhammadiyah 1 Malang, hal ini berdasarkan kelompok siswa pengguna modul interaktif memiliki nilai rata-rata di atas KKM materi dampak pencemaran lingkungan bagi kehidupan yaitu 77,50 maka siswa dinyatakan tuntas belajar, sedangkan kelompok siswa tanpa menggunakan modul interaktif memiliki nilai rata-rata di bawah KKM yaitu 56,83 maka siswa dinyatakan belum tuntas belajar secara klasikal.

Kelima, penelitian yang dilakukan oleh Dian Saipul Rohman yang berjudul “Pelaksanaan Pembelajaran Tahsin al-Qur’an di Sekolah Menengah Pertama Islam Terpadu Az-Zuhra Islamic School Pekanbaru.” Hasil Penelitian menunjukkan bahwa pelaksanaan pembelajaran tahsin al-Qur’an di SMP IT Az-Zuhra Islamic School Pekanbaru dikategorikan kurang baik, karena berada antara 41% sampai 60%, yaitu 58,41%. Faktor-faktor yang mempengaruhi pelaksanaan pembelajaran tahsin al-Qur’an terbagi menjadi dua, yaitu: 1) Faktor pendukung adalah guru koordinator dalam pembelajaran tahsin, kurikulum sekolah yang memasukkan pembelajaran tahsin dalam kurikulum dan adanya pelatihan tahsin untuk para guru yang mengajarkan tahsin di setiap kelasnya. 2) Faktor penghambat adalah hanya masih kurang antusias siswa dalam mengikuti kegiatan pembelajaran tahsin al-Qur’an dan kondisi jumlah siswa yang lebih dari 20 orang di setiap kelasnya.

Setelah mengkaji atau menelusuri berbagai penelitian terkait, maka penelitian yang dilakukan peneliti ini memposisikan diri sebagai bentuk penelitian yang baru, sebab tidak ada sebelumnya penelitian dalam pembelajaran *tahsin* al-Qur’an yang memanfaatkan modul sebagai bahan ajarnya, karena dari sejumlah penelitian yang telah ada belum banyak (bahkan hampir tidak ada) mengupas bagaimana memanfaatkan modul guna meningkatkan kemampuan membaca al-Qur’an peserta

didik. Penelitian ini juga layak dilakukan karena sangat bermanfaat untuk pembelajaran ilmu tajwid ke depannya, hal ini karena kurangnya pemanfaatan modul dalam pembelajaran *tahsin* tersebut. Dengan adanya modul peserta didik dapat sebanyak mungkin menghayati dan melakukan kegiatan belajar sendiri, baik di bawah bimbingan atau tanpa bimbingan pendidik, sehingga pembelajaran dapat menjadi efektif dan efisien.

F. Tujuan dan Kegunaan Penelitian

1. Tujuan Penelitian

Berdasarkan rumusan masalah yang telah dibahas sebelumnya, maka penelitian ini bertujuan:

- a. Untuk mengetahui kemampuan membaca al-Qur'an peserta didik SMP IT Wahdah Islamiyah Makassar sebelum menggunakan modul pembelajaran.
- b. Untuk mengetahui kemampuan membaca al-Qur'an peserta didik SMP IT Wahdah Islamiyah Makassar setelah menggunakan modul pembelajaran.
- c. Untuk mengetahui perbedaan yang signifikan kemampuan membaca al-Qur'an sebelum dan setelah pemanfaatan modul pembelajaran peserta didik SMP IT Wahdah Islamiyah Makassar.

2. Kegunaan Penelitian

Penelitian yang dilaksanakan di Sekolah Menengah Pertama Islam Terpadu Wahdah Islamiyah Makassar ini memiliki beberapa manfaat sebagai berikut.

a. Kegunaan Ilmiah

Penelitian ini dapat digunakan untuk menambah pengetahuan mengenai pemanfaatan modul pembelajaran pada program ekstrakurikuler *tahsin* al-Qur'an terhadap kemampuan membaca al-Qur'an peserta didik, serta dapat menjadi

khazanah intelektual dalam bidang pengkajian pendidikan guna memberi sumbangan pemikiran terhadap bangsa dan masyarakat pada umumnya.

b. Kegunaan Praktis

- 1) Manfaat bagi pendidik, penelitian ini bisa dijadikan informasi dan referensi oleh pendidik yang mengajar pada program ekstrakurikuler *tahsin* al-Qur'an agar dapat memaksimalkan pemanfaatan modul pembelajaran terhadap kemampuan membaca al-Qur'an peserta didik.
- 2) Manfaat bagi mahasiswa, penelitian ini memberikan pengetahuan kepada mahasiswa tentang pemanfaatan modul pembelajaran pada program ekstrakurikuler *tahsin* al-Qur'an terhadap kemampuan membaca al-Qur'an peserta didik.
- 3) Manfaat bagi Dinas Pendidikan setempat, memahami kondisi lapangan mengenai kemampuan membaca al-Qur'an peserta didik pada program *tahsin* al-Qur'an melalui pemanfaatan modul pembelajaran dan dapat dimanfaatkan sebagai bahan kajian untuk meningkatkan mutu serta kinerja para pendidik.

BAB II

TINJAUAN TEORETIS

A. *Modul Pembelajaran*

1. **Pengertian Modul Pembelajaran**

Modul pembelajaran merupakan satuan program belajar mengajar yang terkecil. Yang dipelajari oleh peserta didik secara perseorangan atau diajarkan oleh peserta didik kepada dirinya sendiri (*self-instructional*).¹² Istilah modul dipinjam dari dunia teknologi, yaitu alat ukur yang lengkap dan merupakan satu kesatuan program yang dapat mengukur tujuan yang dapat dipandang sebagai paket program yang disusun dalam bentuk satuan tertentu guna keperluan belajar.¹³ Jadi modul pembelajaran merupakan sebuah media pembelajaran yang disusun dalam bentuk satuan tertentu yang digunakan dalam proses belajar mengajar.

Menurut Goldschmid dalam buku Cece Wijaya modul pembelajaran sebagai sejenis satuan kegiatan belajar yang terencana, didesain guna membantu peserta didik menyelesaikan tujuan-tujuan tertentu. Modul adalah semacam paket program untuk keperluan belajar.¹⁴ Berdasarkan pendapat di atas, modul juga dapat menyelesaikan tugas-tugas tertentu sesuai dengan tujuan pembelajaran yang ada dalam modul itu sendiri.

Menurut Vembriarto menyatakan bahwa suatu modul pembelajaran adalah suatu paket pengajaran yang memuat satu unit konsep dari pada bahan pelajaran. Pengajaran modul merupakan usaha penyelenggaraan pengajaran individual yang

¹²Winkel. *Psikologi Pengajaran*. (Yogyakarta: Media Abadi, 2009), h.472 .

¹³Cece Wijaya, *Upaya Pembaharuan dalam Pendidikan dan Pengajaran* (Bandung: Remaja Rosda, 1992), h. 96.

¹⁴Cece Wijaya, *Upaya Pembaharuan dalam Pendidikan dan Pengajaran*, h. 128.

memungkinkan peserta didik menguasai satu unit bahan pelajaran sebelum beralih kepada unit berikutnya.¹⁵ Hal ini merupakan sistem pengajaran yang memudahkan peserta didik untuk menguasai pelajaran yang ada dalam modul itu.

Hal di atas sejalan dengan yang dikemukakan oleh Suryosubroto bahwa modul adalah sebagai sejenis satuan kegiatan belajar yang terencana, didesain guna membantu peserta didik menyelesaikan tujuan-tujuan tertentu.¹⁶ Jadi, dapat disimpulkan bahwa modul merupakan bahan belajar terprogram yang disusun sedemikian rupa dan disajikan secara terpadu, sistematis, serta terperinci.

Berdasarkan pengertian di atas dapat dinyatakan bahwa modul adalah suatu paket program pembelajaran yang memuat satu konsep dari bahan pelajaran yang merupakan salah satu usaha penyelenggaraan pembelajaran individual yang memungkinkan peserta didik menguasai satu unit bahan pelajaran sebelum dia beralih ke unit berikutnya.

2. Tujuan Modul dalam Kegiatan Belajar

Adapun tujuan digunakannya modul di dalam proses belajar mengajar menurut B. Suryosubroto adalah:¹⁷

- a. Tujuan pendidikan dapat dicapai secara efisien dan efektif.
- b. Murid dapat mengikuti program pendidikan sesuai dengan kecepatan dan kemampuannya sendiri.

¹⁵Vembriarto, St. *Pengantar Pengajaran Modul* (Yogyakarta: Yayasan Pendidikan Paramita, 1975), h. 20.

¹⁶Karya B. Suryosubroto. *Sistem Pengajaran dengan Modul*, (Jakarta: Bina Aksara, 1983), h. 17.

¹⁷Karya, B. Suryosubroto. *Sistem Pengajaran dengan Modul*, (Jakarta: Bina Aksara, 1983), h. 18.

- c. Murid dapat sebanyak mungkin menghayati dan melakukan kegiatan belajar sendiri, baik di bawah bimbingan atau tanpa bimbingan pendidik.
- d. Murid dapat menilai dan mengetahui hasil belajarnya sendiri secara berkelanjutan.
- e. Murid benar-benar menjadi titik pusat kegiatan belajar mengajar.
- f. Kemajuan peserta didik dapat diikuti dengan frekuensi yang lebih tinggi melalui evaluasi yang dilakukan pada setiap modul berakhir.
- g. Modul disusun dengan berdasar kepada konsep *Mastery Learning*, suatu konsep yang menekankan bahwa murid harus secara optimal menguasai bahan pelajaran yang disajikan dalam modul itu. Prinsip ini, mengandung konsekuensi bahwa seorang murid tidak diperbolehkan mengikuti program berikutnya sebelum ia menguasai paling sedikit 75% dari bahan tersebut.

Jadi, jelaslah bahwa pengajaran modul merupakan pengajaran individual yang memberi kesempatan kepada masing-masing peserta didik untuk mencapai suatu tujuan yang diinginkan sesuai dengan kecepatan masing-masing individu.

3. Komponen-Komponen Modul

Dalam sebuah modul pembelajaran, ada komponen-komponen yang menyusun modul, sehingga dalam menyusun modul dapat lebih efektif dalam pembuatannya, agar peserta didik dapat memahami isi-isi yang ada dalam modul tersebut.

Menurut Cece Wijaya adapun komponen-komponen yang terdapat dalam modul adalah sebagai berikut:¹⁸

¹⁸Cece Wijaya, *Upaya Pembaharuan dalam Pendidikan dan Pengajaran*, (Bandung: Remaja Rosda, 1992), h. 99.

a. Petunjuk untuk pendidik

- 1) Tujuan pembelajaran umum dan tujuan pembelajaran khusus.
- 2) Penjelasan tentang cara menyelenggarakan proses belajar mengajar yang efisien.
- 3) Penjelasan tentang materi pelajaran yang akan disajikan dan strategi belajarnya.
- 4) Waktu yang disediakan untuk mempelajari materi modul.
- 5) Alat-alat dan bahan pelajaran serta sumber-sumber yang harus digunakan.
- 6) Prosedur penilaian, jenis, cara/alat, dan materi penilaian yang digunakan.

b. Petunjuk peserta didik

- 1) Pendahuluan. Pada bagian ini dicantumkan jadwal modul lainnya dan kegiatan-kegiatan yang harus dilaksanakan peserta didik. Di samping itu, memuat tujuan yang dicapai dan materi yang akan dipelajari oleh peserta didik.
- 2) Petunjuk belajar. Pada bagian ini, akan diuraikan apa-apa atau urutan langkah yang harus dikerjakan peserta didik dalam menggunakan modul.
- 3) Petunjuk kegiatan belajar peserta didik. Pada bagian ini terdiri dari beberapa kegiatan, masing-masing kegiatan memuat tujuan yang akan dicapai. Materi pokok yang akan dipelajari dan uraian materinya. Pada akhir uraian materi pelajaran, disajikan tugas atau masalah yang harus dipecahkan maupun pertanyaan-pertanyaan yang harus dijawab peserta didik mengenai materi pelajaran yang telah dipelajari. Tugas-tugas ini diberikan agar peserta didik dapat menilai hasil belajarnya sendiri.

- 4) Kunci tugas. Kunci tugas disediakan pada akhir kegiatan peserta didik dengan harapan agar peserta didik dapat dengan segera mengetahui apakah tugas-tugas yang dikerjakannya benar.

c. Tes akhir modul.

Setiap modul dilengkapi dengan tes akhir modul. Dari hasil tes peserta didik dapat mengetahui apakah tujuan pembelajaran yang ditetapkan telah tercapai atau belum. Cakupan tes akhir modul antara lain dapat mengukur aspek kognitif, afektif, dan psikomotorik.

d. Kunci tes akhir modul.

Kunci tes disusun berdasarkan tujuan pembelajaran yang telah dirumuskan. Kunci tes ini hanya dipegang oleh pendidik yang senantiasa dijaga kerahasiaannya. Jadi dapat disimpulkan bahwa modul pembelajaran berisikan materi-materi yang mudah dipahami oleh peserta didik serta dalam pengukuran aspek-aspek yang ada baik dari segi kognitif, afektif dan psikomotorik dapat berkembang dengan baik.

Sedangkan penjelasan komponen-komponen modul di atas menurut Cece Wijaya adalah sebagai berikut:¹⁹

a. Petunjuk pendidik

- 1) Umum, berisikan:
 - a) Fungsi modul serta kedudukannya dalam kesatuan program pengajaran.
 - b) Kemampuan khusus yang perlu dikuasai terlebih dahulu sebagai prasyarat.
 - c) Penjelasan singkat tentang istilah-istilah.

¹⁹Cece Wijaya, *Upaya Pembaharuan dalam Pendidikan dan Pengajaran*, (Bandung: Remaja Rosda, 1992), h. 131.

2) Khusus, berisi:

- a) Topik yang dikembangkan dalam modul
- b) Kelas yang bersangkutan
- c) Waktu yang diperlukan untuk modul itu
- d) Tujuan intruksional
- e) Pokok-pokok materi yang perlu dibahas
- f) Prosedur pengerjaan modul, kegiatan pendidik dan murid,serta alat yang dipergunakan
- g) Penilaian prosedur dan alatnya.

Jadi, dalam petunjuk ini diperlukan ketelitian ekstra dalam menyusun modul tersebut, hal yang paling utama dalam proses tersebut adalah mulai dari fungsi, kemampuan khusus sebagai prasyarat dan penjelasan dalam modul itu sendiri.

b. Lembaran kegiatan peserta didik, berisi:

- 1) Petunjuk untuk murid mengenai topic yang akan dibahas, pengarahan umum, dan waktu yang tersedia untuk mengerjakannya.
- 2) Tujuan pelajaran, yaitu yang berupa tujuan intruksional khusus yang ingin dicapai dengan modul yang bersangkutan.
- 3) Pokok-pokok materi dan rinciannya.
- 4) Alat-alat pelajaran yang dipergunakan.
- 5) Petunjuk khusus tentang langkah-langkah kegiatan belajar yang harus ditempuh, yang diberikan secara terinci dan berkelanjutan diselingi dengan pelaksanaan kegiatan.

c. Lembar kerja peserta didik

Berisi tugas-tugas atau persoalan yang harus dikerjakan oleh murid setelah mempelajari kegiatan murid.

d. Kunci jawaban untuk lembaran kerja peserta didik

Berisi jawaban yang diharapkan tentang tugas-tugas yang dikerjakan oleh murid pada waktu melaksanakan kegiatan belajar dengan mempergunakan lembaran kerja. Dengan kunci jawaban ini, anak dapat menoreksi sendiri apakah pekerjaannya telah diselesaikan dengan baik atau tidak.

e. Lembaran tes

Berisi soal-soal untuk menilai keberhasilan murid dalam mempelajari bahan yang disajikan dalam modul tersebut.

f. Kunci jawaban untuk lembaran tes

Berisi jawaban yang benar untuk setiap soal yang ada lembaran penilaian, ialah untuk digunakan sebagai alat koreksi sendiri terhadap pekerjaan yang dilakukan. Jadi, dalam penyusunan modul pembelajaran harus diperhatikan hal-hal yang ada di atas agar tidak terjadi kekeliruan dalam penyusunannya.

Hal ini sejalan yang dikemukakan oleh Mustaji, unsur-unsur modul secara rinci sebagai berikut:²⁰

1) Rumusan tujuan instruksional yang eksplisit dan spesifik

Tujuan tersebut dirumuskan dalam bentuk tingkah laku yang diharapkan dari siswa setelah mereka mempelajari modul.

²⁰Mustaji, *Pembelajaran Mandiri* (Surabaya: Unesa FIP, 2008), h. 30-32.

2) Petunjuk guru

Memuat penjelasan bagi guru tentang pengajaran agar dapat terlaksana dengan efisien, serta memberikan penjelasan tentang macam-macam kegiatan yang dilaksanakan dalam proses belajar, waktu untuk menyelesaikan modul, alat-alat, dan sumber pelajaran, serta petunjuk evaluasi.

3) Lembar kegiatan siswa

Lembaran ini berisi materi-materi pelajaran yang harus dikuasai oleh siswa serta dicantumkan buku sumber yang harus dipelajari siswa untuk melengkapi materi.

4) Lembar kerja siswa

Lembar kerja ini merupakan pertanyaan-pertanyaan yang ada pada lembar kegiatan yang harus dikerjakan siswa setelah mereka selesai menguasai materi.

5) Kunci lembar kerja

Siswa dapat mengoreksi sendiri jawabannya dengan menggunakan kunci lembar kerja setelah mereka berhasil mengerjakan lembar kerja.

6) Lembar evaluasi

Lembar evaluasi ini berupa post test dan rating scale, hasil dari post test inilah yang dijadikan guru untuk mengukur tercapai tidaknya tujuan modul oleh siswa.

7) Kunci lembar evaluasi

Tes dan rating scale beserta kunci jawaban yang tercatum pada lembaran evaluasi disusun dan dijabarkan dari rumusan-rumusan tujuan pada modul.

Berdasarkan komponen-komponen modul di atas dapat disimpulkan bahwa penyusunan modul pembelajaran bersifat *self-instructional* yang memuat tentang materi-materi pembelajaran yang mudah dipahami oleh peserta didik.

4. Modul Pembelajaran *Tahsin al-Qur'an*

Modul ini merupakan bahan ajar yang digunakan peneliti pada program ekstrakurikuler tahsin al-Qur'an. Tujuan dari modul ini yaitu:

- a. Untuk membantu peserta didik mengikuti pelajaran tajwid dengan topik yang relevan berdasarkan tingkat pemahaman.
- b. Sebagai bahan ajar yang dapat membantu peserta didik melalui proses pembelajaran.
- c. Dapat digunakan sebagai bahan referensi yang mudah, karena dilengkapi dengan instruksi langkah demi langkah, contoh, latihan dan penilain untuk mengetahui pemahaman peserta didik.

Adapun materi dalam modul pembelajaran *tahsin al-Qur'an* yaitu: *makharij al-huruf*, hukum bacaan *nun sukun* dan *tanwin*, hukum bacaan *qalqalah*, hukum *waqaf*, dan huruf *muqaththa'ah*.

Dalam modul pembelajaran *tahsin al-Qur'an* ini, terdapat tes formatif yang harus dijawab oleh peserta didik. Jika tingkat penguasaan mencapai 80% ke atas, peserta didik dapat meneruskan ke kegiatan modul berikutnya, tetapi jika nilai yang dicapai di bawah 80% maka peserta didik harus mengulangi kegiatan modul tersebut terutama yang belum dikuasai.

Seperti yang kita ketahui bahwa modul merupakan bahan ajar yang dapat digunakan oleh peserta didik secara mandiri tanpa atau dengan bimbingan guru. Namun, khusus dalam pembelajaran *tahsin al-Qur'an* selama penggunaan modul, peserta didik selalu dibimbing dan didampingi oleh guru.

B. *Tahsin al-Qur'an*

1. Pengertian *Tahsin*

Tahsin berasal dari *hasana*, *yuhasinu*, *tahsinan* yang artinya memperbaiki, memperbaiki, menghiasi, mempercantik, membuat lebih baik dari semula.²¹ Jadi, *tahsin* al-Qur'an adalah upaya untuk memperbaiki dan memperbaiki bacaan al-Qur'an.

2. Urgensi *tahsin* al-Qur'an

- a. Bacaan al-Qur'an yang baik dan benar, sebagaimana ayat al-Qur'an itu diturunkan, sangat dicintai oleh Allah swt.

Al-Qur'an diwahyukan Allah swt. melalui malaikat Jibril kepada Rasulullah saw., dengan bacaan yang *tartil*. Begitu juga Rasulullah, membaca dan mengajarkan kepada sahabatnya dengan *tartil*. Para sahabat Rasulullah membaca dan mengajarkan al-Qur'an kepada *tabi'in* juga dengan *tartil*, dan begitu seterusnya.

- b. Bacaan al-Qur'an yang bagus akan memudahkan pembacanya atau orang yang mendengarkannya menghayati al-Qur'an.

Menghayati al-Qur'an merupakan misi turunnya al-Qur'an. Allah swt. berfirman dalam QS *Ṣād/38: 29* yang berbunyi:

كُتِبَ أَنْزَلْنَاهُ إِلَيْكَ مُبْرَكًا لِيَذَّبَرُواْ آيَاتِهِۦ وَلِيَتَذَكَّرَ أُولُوْاْ الْأَلْبَابِ ﴿٢٩﴾

Terjemahnya:

Ini adalah sebuah kitab yang Kami turunkan kepadamu penuh dengan berkah supaya mereka memperhatikan ayat-ayatnya dan supaya mendapat pelajaran orang-orang yang mempunyai pikiran.²²

²¹Ahmad Annuri, *Panduan Tahsin Tilawah al-Qur'an & Ilmu Tajwid*, h. 3.

²²Kementerian Agama RI, *al-Qur'an dan Terjemahnya* (Jakarta: PT. Syaamil Cipta Media, 2013), h. 455.

Hampir tidak mungkin pembaca al-Qur'an yang tidak bagus bacaannya dapat menghayati al-Qur'an dengan baik.

- c. Bacaan yang bagus akan memudahkan seseorang meraih pahala dari Allah swt. dengan sangat baik.

Bacaan yang bagus memungkinkan seseorang mengajarkan al-Qur'an kepada orang lain, minimal kepada keluarganya. Hampir dipastikan setiap orang perlu mengajarkan bacaan al-Qur'an kepada orang lain. Dan setiap muslim harus memiliki andil mengajarkan bacaan al-Qur'an kepada orang lain, minimal kepada anaknya.

- d. Bacaan yang bagus dapat mengangkat kualitas seseorang.²³ Rasulullah saw. bersabda:

عَنْ عَائِشَةَ رَضِيَ اللَّهُ عَنْهَا قَالَتْ : قَالَ رَسُولُ اللَّهِ صَلَّى اللَّهُ عَلَيْهِ وَسَلَّمَ الْمَاهِرُ بِالْقُرْآنِ
مَعَ السَّفَرَةِ الْكِرَامِ الْبَرَّةِ وَالَّذِي يُقْرَأُ الْقُرْآنَ وَيَتَتَعْتَعُ فِيهِ وَهُوَ عَلَيْهِ شَاقٌّ فَلَهُ أَجْرَانِ.²⁴

Artinya:

Orang yang mahir membaca al-Qur'an akan bersama dengan para malaikat pencatat yang mulia lagi taat, dan orang terbata-bata membaca al-Qur'an dan dia bersusah payah mempelajarinya, baginya pahala dua kali lipat.

Hadits ini menjelaskan kedudukan orang yang bagus bacaan al-Qur'annya.

Selain itu para ulama menambahkan, bahwa ukuran mahir selain bagus bacaannya, harus hafal, paham, dan mengamalkan isinya.

3. Target *Tahsin* al-Qur'an

Agar program *tahsin* al-Qur'an berhasil dan mencapai target, maka perlu dipahami target atau sasaran yang harus dicapai adalah:

²³Ahmad Annuri, *Panduan Tahsin Tilawah al-Qur'an & Ilmu Tajwid*, h. 3-6.

²⁴Muhammad bin Shalih al-Utsaimin, *Syarah Shahih Bukhari*, h.66.

- a. Terciptanya kemampuan melafalkan huruf-huruf dengan baik dan benar, sesuai dengan makhraj dan sifatnya.
- b. Terciptanya kemampuan membaca ayat-ayat al-Qur'an sesuai dengan hukum-hukum tajwid.
- c. Terciptanya kemampuan membaca ayat-ayat al-Qur'an dengan lancar, dengan tetap memperhatikan kaidah-kaidah tajwid.
- d. Terciptanya kemampuan menghafal, minimal satu juz dengan melafalkan yang baik dan benar.
- e. Terciptanya kemampuan menguasai kaidah-kaidah ilmu tajwid, karena bagi pembaca al-Qur'an yang memahami dan menguasai kaidah-kaidah tajwid, kecil kemungkinannya melakukan kesalahan saat membaca al-Qur'an, di sisi lain juga mampu mengajarkan kepada keluarga dan masyarakat.²⁵

4. Unsur-unsur dalam *Tahsin al-Qur'an*

- a. *Makharij al-Huruf* (tempat-tempat keluar huruf)

Supaya lebih cepat dan tepat dalam mempelajari makhraj huruf, ulama *qira'at* menuangkan pengucapan dalam bentuk tulisan, ditopang dengan latihan secara terus menerus dalam pengucapannya, maka akan dapat memperlancar lidah dalam mengucapkan huruf dengan baik dan benar. Secara global *makhraj* huruf ada lima tempat:²⁶

²⁵Ahmad Annuri, *Panduan Tahsin Tilawah al-Qur'an & Ilmu Tajwid*, h. 6.

²⁶Ani Kholifah, *Upaya Meningkatkan Kemampuan Tilawah Al-Qur'an Melalui Metode Tahsin pada Siswa Kelas V SD Islam Terpadu Cahaya Ummat Bergas Kabupaten Semarang* (2010), h. 19.

1) Rongga mulut

Huruf-huruf yang keluar dari rongga mulut adalah huruf-huruf *mad*, yakni: pengucapannya dengan memonyongkan dua bibir, pengucapannya dengan menurunkan bibir bawah, serta pengucapannya dengan membuka mulut.

2) Tenggorokan

Huruf yang keluar dari tenggorokan adalah *hamzah* dan *ha* dari tenggorokan bawah, *'ain* dan *ha* dari tenggorokan tengah, *ghain* dan *kho* dari tenggorokan atas.

3) Lidah

Huruf-huruf yang keluar dari lidah yaitu: ج, ح, خ, د, ذ, ر, ز, س, ش, ط, ظ, ث, ت, ن, ل, م, ي, ك, ق, ش.

4) Dua bibir

Huruf-huruf yang keluar dari dua bibir yakni: ف keluar dari bibir bawah bagian dalam bertemu ujung gigi seri atas, م dan ب keluar dari dua bibir yang dirapatkan, sedangkan و dengan memonyongkan bibir.

5) Rongga hidung

Huruf-huruf yang keluar dari rongga hidung adalah huruf-huruf *ghunnah* (dengung), terdapat pada tujuh tempat diantaranya: *Mutajanisain*, *Idgham Mitslain*, *Iqlab*, *Ikhfa Haqiqi*, *Ikhfa Syafawi*.

b. Sifat huruf

Tujuan mempelajari sifat-sifat huruf adalah agar huruf yang keluar dari mulut semakin sesuai dengan keaslian huruf al-Qur'an. Sifat huruf dalam al-Qur'an terbagi menjadi dua, yaitu: a) Sifat yang memiliki lawan kata, b) Sifat yang tidak memiliki lawan kata.

5. Adab membaca al-Qur'an

Diantara adab-adab dalam membaca al-Qur'an, yang terpenting adalah:

- a. Sebaiknya orang yang membaca al-Qur'an dalam keadaan sudah berwudhu, suci pakaiannya, badannya dan tempatnya serta telah menggosok gigi (bersiwak).
- b. Hendaknya memilih tempat yang tenang dan waktunya pun pas, karena hal tersebut dapat membantu konsentrasi dan jiwa lebih tenang.
- c. Hendaknya memulai tilawah dengan *isti'adzah*, kemudian *basmalah* pada setiap awal surah selain surah at-Taubah, Allah swt. berfirman dalam QS. an-Naḥl/16: 98.

فَإِذَا قَرَأْتَ الْقُرْآنَ فَاسْتَعِذْ بِاللَّهِ مِنَ الشَّيْطَانِ الرَّجِيمِ

Terjemahnya:

Apabila kamu membaca al-Qur'an hendaklah kamu meminta perlindungan kepada Allah dari syaitan yang terkutuk.²⁷

- d. Hendaknya selalu memperhatikan hukum-hukum tajwid dan melafalkan huruf sesuai dengan makhrajnya serta membacanya dengan *tartil*.
- e. Disunnahkan memanjangkan bacaan dan memperindah suara disaat membaca al-Qur'an.
- f. Hendaknya membaca al-Qur'an sambil merenungkan dan menghayati makna yang terkandung pada ayat-ayat yang dibaca, berinteraksi dengannya, sambil memohon syurga kepada Allah bila terbaca ayat-ayat tentang syurga, dan berlindung kepada Allah swt. dari neraka bila terbaca ayat-ayat tentang neraka.
- g. Hendaknya mendengarkan bacaan al-Qur'an dengan baik dan diam, tidak berbicara. Allah swt. berfirman dalam QS. al-A'rāf/7: 204.

²⁷Kementerian Agama RI, *al-Qur'an dan Terjemahnya* (Jakarta: PT. Syaamil Cipta Media, 2013), h. 278.

وَإِذَا قُرِئَ الْقُرْآنُ فَاسْتَمِعُوا لَهُ وَأَنْصِتُوا لَعَلَّكُمْ تُرْحَمُونَ ﴿٢٤﴾

Terjemahnya:

Dan apabila dibacakan al-Qur'an, maka dengarkanlah baik-baik, dan perhatikanlah dengan tenang agar kamu mendapat rahmat.²⁸

- h. Hendaklah selalu menjaga al-Qur'an dengan tekun membaca dan mempelajarinya (bertadarrus) hingga tidak lupa.
- i. Hendaknya tidak menyentuh al-Qur'an kecuali dalam keadaan suci.
- j. Disunnahkan menyaringkan bacaan selagi tidak ada unsur negatif, seperti *riya'* atau yang serupa dengannya, serta tidak mengganggu orang yang sedang shalat atau orang yang juga sedang membaca al-Qur'an.
- k. Termasuk sunnah adalah berhenti membaca bila sudah mengantuk.²⁹

C. Kemampuan Membaca al-Qur'an

1. Tingkat-Tingkat (Tempo) Bacaan al-Qur'an

Di dalam membaca al-Qur'an terdapat suatu istilah untuk menamakan tingkat atau tempo suatu bacaan al-Qur'an tersebut. Adapun empat tingkatan (tempo) yang telah disepakati oleh ahli tajwid, yaitu:

a. *At-Tartil*

Artinya membaca dengan pelan dan tenang, mengeluarkan setiap huruf dari makhrajnya dengan memberikan sifat-sifat yang dimilikinya, baik asli maupun baru datang (hukum-hukumnya) serta memperhatikan maknanya (ayat).

Membaca dengan pelan dan tenang maksudnya tidak tergesa-gesa namun tidak pula terseret-seret. Huruf diucapkan satu persatu dengan jelas dan tepat menurut

²⁸Kementerian Agama RI, *al-Qur'an dan Terjemahnya* (Jakarta: PT. Syaamil Cipta Media, 2013), h. 176.

²⁹Lembaga Muslimah Wahdah Islamiyah, *Buku Panduan Ilmu Tajwid 1*, h. 7-10.

makhrajnya dan sifatnya. Ukuran panjang pendeknya terpelihara dengan baik serta berusaha mengerti kandungan maknanya.³⁰

b. *Al-Hadr*

Artinya membaca dengan cepat tetapi masih menjaga hukum-hukumnya. Perlu diingat yang dimaksud cepat disini adalah dengan menggunakan ukuran terpendek dalam batas peraturan tajwid, jadi bukannya keluar dari peraturan sebagaimana yang banyak kita jumpai pada acara tahlilan, yasinan, atau sholat tarawih. Karena bacaan cepat yang keluar dari peraturan ini cenderung merusak ketentuan membaca al-Qur'an sebagaimana telah diajarkan Rasulullah saw.³¹

c. *At-Tadwir*

Artinya tingkat pertengahan antara *tartil* dan *hadr*. Bacaan ini lebih dikenal dengan bacaan sedang tidak terlalu cepat juga tidak terlalu pelan, tetapi pertengahan antara keduanya.

d. *At-Tahqiq*

Artinya membaca seperti halnya *tartil* tetapi lebih tenang dan perlahan-lahan. Tempo ini hanya boleh dipakai untuk belajar (latihan) dan mengajar dan tidak boleh dipakai waktu sholat atau menjadi imam.

Kemudian ada beberapa bentuk cara membaca al-Qur'an yang dilarang yaitu sebagai berikut:³²

a. *At-Tarqish*

Yaitu *qari'* sengaja berhenti pada huruf mati namun kemudian dihentakannya secara tiba-tiba, seakan-akan ia sedang melompat atau berjalan cepat (menari).

³⁰Moh Wahyudi, *Ilmu Tajwid Plus* (Surabaya: Halim Jaya, 2007), h. 9.

³¹Moh Wahyudi, *Ilmu Tajwid Plus*, h. 9.

³²Ahmad Annuri, *Panduan Tahsin Tilawah al-Qur'an & Ilmu Tajwid*, h. 30-31.

b. *At-Tar'id*

Yaitu *qari'* menggelatarkan suaranya, laksana suara yang menggeletar karena kedinginan atau kesakitan.

c. *At-Tathrib*

Yaitu *qari'* mendengarkan dan melagukan al-Qur'an sehingga membaca panjang (*mad*) bukan pada tempatnya atau menambahnya bila kebetulan pada tempatnya (menyanyi).

d. *At-Tahzin*

Seolah-olah si pembaca al-Qur'an hendak menangis, keluar dari keasliannya. Dilakukannya yang demikian itu di hadapan orang tetapi jikalau membaca sendiri tidak begitu. Maka itu *riya'*.

e. *At-Tahrif*

Yaitu dua orang *qari'* atau lebih membaca ayat yang panjang secara bersama-sama dengan bergantian berhenti untuk bernafas, sehingga jadilah ayat yang panjang itu bacaan yang tak terputus.

f. *At-Tarji'*

Yaitu *qari'* membaca dengan nada rendah kemudian tinggi, dengan nada rendah lagi dan tinggi lagi dalam satu *mad*.

2. Kemampuan-kemampuan untuk memahami dan menghayati al-Qur'an

Untuk dapat memahami dan menghayati al-Qur'an maka dibutuhkan suatu kemampuan baik tulis maupun baca, kaitannya dengan masalah kemampuan. Bloom Dkk mengklasifikasikan kemampuan menjadi dua macam yaitu:

a. Kemampuan kognitif (*Cognitive Desain*)

Yang termasuk kognitif menurut Daryanto adalah:

- 1) Mengetahui, kemampuan mengingat apa yang sudah dipelajari.
- 2) Memahami, kemampuan menangkap makna dari yang dipelajari.
- 3) Menerapkan, kemampuan untuk menggunakan hal yang sudah dipelajari itu ke dalam situasi baru yang konkret.
- 4) Menganalisis, kemampuan untuk merinci hal yang dipelajari ke dalam unsur-unsurnya agar struktur organisasinya dapat dimengerti.
- 5) Mensistesis, untuk mengumpulkan bagian-bagian untuk membentuk suatu kesatuan yang baru.
- 6) Mengevaluasi, kemampuan untuk menentukan nilai sesuatu yang dipelajari untuk tujuan tertentu.

Kemampuan-kemampuan tersebut di atas sifatnya harus bertahap, artinya kemampuan yang pertama harus dikuasai terlebih dahulu sebelum menguasai kemampuan yang kedua, demikian seterusnya.

b. Kemampuan Afektif (*Affective Domain*)

Yang termasuk kemampuan afektif menurut Daryanto adalah sebagai berikut.

- 1) Menerima (*Receiveng*), kesediaan untuk memperhatikan.
- 2) Menanggapi, (*Responding*), aktif berpartisipasi.
- 3) Menghargai (*Valving*), penghargaan kepada benda, gejala perbuatan tertentu.
- 4) Membentuk (*Organization*), memadukan nilai-nilai yang berbeda menyelesaikan pertentangan dan membentuk sistem nilai yang bersifat konsisten dan internal.

- 5) Berpribadi (*Characterization by a value complex*), mempunyai sistem yang mengendalikan perbuatan untuk menumbuhkan “live style” yang mantap.³³

Kemampuan-kemampuan ini pun bersifat hirarkis, artinya harus bertahap, yakni kemampuan yang pertama harus dikuasai terlebih dahulu, baru meningkatkan pada kemampuan yang menyangkut penguasaan tubuh dan gerak.

c. Indikator Kemampuan Membaca al-Qur’an

Indikator-indikator kemampuan membaca al-Qur’an dapat diuraikan sebagai berikut:

- 1) Kelancaran membaca al-Qur’an. Lancar adalah tidak terputus-putus, tidak tersangkut-sangkut, cepat dan fasih.³⁴ Yang dimaksud penulis dengan lancar adalah membaca al-Qur’an dengan fasih dan tidak terputus-putus.
- 2) Ketetapan membaca al-Qur’an sesuai dengan kaidah *tajwid*.
- 3) Kesesuaian membaca dengan *makhrajnya*.



³³Andi Tahir, *Efektivitas Pelaksanaan Program Baca Tulis Al-Qur’an (BTQ) terhadap Peningkatan Kemahiran Baca Tulis Al-Qur’an pada Mahasiswa Semester III Jurusan Pendidikan Agama Islam Fakultas Tarbiyah dan Keguruan UIN Alauddin Makassar*, 2016.

³⁴W.J.S. Poerwadarminta, *Kamus Umum Bahasa Indonesia* (Jakarta: Balai Pustaka, 2006), h. 559.

BAB III

METODOLOGI PENELITIAN

A. Jenis dan Lokasi Penelitian

1. Jenis penelitian

Jenis penelitian ini adalah penelitian kuantitatif dengan menggunakan model *one grup pretest posttest design*. Penelitian ini disebut penelitian kuantitatif karena data penelitian berupa angka-angka dan analisis menggunakan statistik.³⁵ Dalam penelitian ini dimana perlakuan diberikan pada satu kelompok eksperimen tanpa kelompok kontrol dengan desain penelitiannya sebagai berikut:



$O_1 \quad X \quad O_2$

Keterangan:

X = *Treatment*/ perlakuan yakni penggunaan model pembelajaran melalui ekstrakurikuler tahsin al-Qur'an.

O₁ = nilai pretest (sebelum diberi perlakuan)

O₂ = nilai posttest (setelah diberi perlakuan).³⁶

Dengan model ini peneliti tujuannya sederhana yaitu melihat apakah penggunaan modul pembelajaran cukup efektif untuk meningkatkan kemampuan membaca al-Qur'an peserta didik.

2. Lokasi penelitian

Penelitian ini dilakukan di SMP IT Wahdah Islamiyah Makassar. Sekolah ini terletak di Jl. Antang Raya no. 48 Manggala Makassar.

³⁵Sugiyono, *Metode Penelitian Kuantitatif, Kualitatif, dan R&D* (Cet. XIX; Bandung: Alfabeta, 2013), h. 7.

³⁶Sugiyono, *Metode Penelitian Pendidikan*, h. 75.

B. *Populasi dan Sampel Penelitian*

1. Populasi

Subyek populasi dalam penelitian ini adalah seluruh peserta didik kelas VIII SMP IT Wahdah Islamiyah Makassar tahun ajaran 2018/2019, yang terdiri dari 5 kelas dengan jumlah keseluruhan peserta didik 144 orang. Berikut ini menunjukkan jumlah peserta didik kelas VIII SMP Wahdah Islamiyah Makassar tahun ajaran 2018/2019.

Tabel 3.1
Populasi Siswa Kelas VIII
SMP IT Wahdah Islamiyah Makassar

No	Kelas	Jumlah Siswa
1.	VIII B ₁	29 orang
2.	VIII B ₂	28 orang
3.	VIII B ₃	29 orang
4.	VIII B ₄	29 orang
5.	VIII B ₅	29 orang
	Σ	144 orang

2. Sampel

Dalam penelitian ini, penyusun mengambil teknik "*purposive sampling*". Teknik *purposive sampling* adalah teknik penentuan sampel dengan pertimbangan tertentu. Pertimbangan tertentu ini, misalnya orang tersebut yang dianggap paling

tahu tentang apa yang kita harapkan, atau mungkin dia sebagai penguasa sehingga akan memudahkan peneliti menjelajahi obyek/situasi sosial yang diteliti.³⁷

Dari uraian di atas, penulis memilih peserta didik kelas VIII B₃ sebagai sampel dengan jumlah peserta didik yang tidak dirandom, karena terdapat faktor kemudahan dari segi menemui guru dan peserta didiknya.

C. *Instrumen penelitian*

Adapun instrumen penelitian yang digunakan dalam mengumpulkan data yaitu:

1. Tes

Tes adalah instrumen atau alat untuk mengumpulkan data tentang kemampuan subjek penelitian dengan cara pengukuran. Dalam penelitian pendidikan, tes sering digunakan sebagai alat untuk mengukur kemampuan, baik kemampuan dalam bidang kognitif, afektif, maupun psikomotor. Sebagai alat ukur, data yang dihasilkan melalui tes berupa angka-angka.³⁸ Dalam penelitian ini, penyusun menggunakan tes lisan baik *pretest* maupun *posttest*. Adapun tes lisannya yaitu penyusun akan mendengarkan bacaan setiap peserta didik yang diteliti dengan memperhatikan kaidah ilmu tajwid.

2. Observasi

Teknik pengumpulan data dengan observasi digunakan bila penelitian berkenaan dengan perilaku manusia, proses kerja, gejala-gejala alam dan bila responden yang diamati tidak terlalu besar. Observasi dalam penelitian ini untuk mengetahui pemanfaatan modul pada program ekstrakurikuler *tahsin* al-Qur'an. Hal

³⁷Sugiyono, *Metode Penelitian: Pendekatan Kuantitatif, Kualitatif, dan R&D* (Bandung: Alfabeta, 2013), h. 300.

³⁸Wina Sanjaya, *Penelitian Pendidikan: Jenis, Metode dan Prosedur*, h. 251.

yang diobservasi yaitu proses kerja pendidik yang mengajarkan tahsin dengan memanfaatkan modul tersebut.

3. Dokumentasi

Dokumentasi merupakan sumber data yang digunakan untuk melengkapi penelitian, baik berupa sumber tertulis, film, gambar (foto), dan karya-karya monumental, yang semuanya itu memberikan informasi bagi proses penelitian.³⁹

D. Metode Pengumpulan Data

Adapun tahap-tahap pengumpulan data dalam penelitian ini adalah sebagai berikut:

1. Tahap perencanaan

Tahap perencanaan yaitu tahap permulaan suatu kegiatan sebelum peneliti mengadakan penelitian langsung ke lapangan untuk mengumpulkan data, misalnya membuat proposal skripsi, mengurus surat izin untuk mengadakan penelitian kepada pihak-pihak tersebut. Selanjutnya dilakukan penyusunan instrumen yang berkaitan dengan variabel yang akan diteliti berupa penyusunan tes.

2. Tahap pelaksanaan

Hal yang dilakukan dalam hal ini yaitu melakukan penelitian di lapangan guna memperoleh data konkrit dengan menggunakan instrument penelitian yaitu pemberian tes kepada peserta didik kelas VIII B 3 SMP IT Wahdah Islamiyah Makassar.

³⁹Imam Gunawan, *Metode Penelitian Kualitatif: Teori dan Praktik* (Cet. 4; Jakarta: Bumi Aksara, 2016), h. 178.

3. Tahap pengolahan data

Pada tahap ini, hal yang dilakukan adalah melakukan pengolahan data terhadap data yang diperoleh dari hasil penelitian dengan menggunakan perhitungan statistik deskripsi dan statistik inferensial.

4. Tahap pelaporan

Pada tahap ini menyusun laporan penelitian yang dilakukan dalam bentuk finalisasi penelitian dengan menuangkan hasil pengolahan, analisis dan kesimpulan tersebut ke dalam bentuk tulisan yang disusun secara konsisten, sistematis dan metodologi.

E. Teknik Pengolahan dan Analisis Data

Teknik analisis data yang digunakan dalam penelitian ini yaitu:

1. Analisis Deskriptif

Statistik deskriptif adalah statistik yang berfungsi untuk mendeskripsikan atau memberi gambaran terhadap obyek yang diteliti melalui data sampel atau populasi sebagaimana adanya, tanpa melakukan analisis dan membuat kesimpulan yang berlaku untuk umum.⁴⁰

Penelitian deskriptif bertujuan untuk membuat deskripsi, gambaran atau lukisan secara sistematis, faktual dan akurat mengenai fakta-fakta, sifat-sifat serta hubungan antara fenomena yang diselidiki.⁴¹

⁴⁰Sugiyono, *Metode Penelitian Pendidikan (Kuantitatif, Kualitatif dan R&D)* (Cet. II; Bandung: Alfabeta.2012), h. 29.

⁴¹Muh. Mustamin Khalifah, *Metodologi Penelitian Pendidikan* (Makassar: Alauddin Press, 2009), h. 19-20.

- a. Kuantitatif data
- b. Mengukur variabilitas yaitu nilai yang menunjukkan bagaimana tingkat penyebaran data dalam kelompok nilai yang diukur dengan cara standar deviasi, range, dan varians.

2. Statistik Inferensial

Untuk keperluan pengujian hipotesis, maka terlebih dahulu dilakukan pengujian dasar yaitu uji normalitas.

a. Uji Normalitas

Dimaksudkan apakah data-data yang digunakan berdistribusi normal atau tidak. Untuk pengujian tersebut digunakan rumus Chi-kuadrat yang dirumuskan sebagai berikut:

$$X^2_{hitung} = \sum_{i=1}^k \frac{(f_{o_i} - f_{h_i})^2}{f_{h_i}}$$

Keterangan:

f_{o_i} = Frekuensi observasi pada kategori i.

f_{h_i} = Frekuensi harapan pada kategori i.

k = banyaknya kategori.⁴²

b. Uji Homogenitas

Uji homogenitas digunakan untuk menguji sama tidaknya variansi dua buah distribusi atau lebih yang menggunakan SPSS, dengan hipotesis :

H_0 : Data homogen

H_1 : Data tidak homogen

Adapun kriteria Homogenitas :

⁴²Nasir Muhajir, *Statistik Pendidikan* (Makassar: Alfarizi Press, 2014), h. 123.

Jika $\text{Sign} > \alpha = 0,05$ maka H_0 diterima

Jika $\text{sign} < \alpha = 0,05$ maka H_0 ditolak

c. Uji Hipotesis

Teknik statistik yang digunakan untuk menguji hipotesis adalah Uji t satu sampel. Rumus yang digunakan yaitu:

1) Mean

$$Mx = \frac{\sum Xi}{n} \quad ^{43}$$

2) Standar deviasi

$$Sd = \sqrt{\frac{\sum (Xi - X)^2}{n-1}}$$

3) Varians

$$sd^2 = \frac{\sum (Xi - X)^2}{n-1} \quad \frac{\sum (Xi - X)^2}{n-1}$$

4) Range = $X_{\max} - X_{\min}$

F. Validitas dan Reliabilitas Instrumen

Sebelum instrumen penelitian digunakan maka dilakukan validasi instrumen. Instrumen-instrumen yang digunakan pada penelitian ini akan divalidasi oleh dua orang pakar (validasi ahli atau validasi pakar). Instrumen akan dikatakan valid jika validator 1 dan 2 memberikan nilai rata-rata 3 dan 4. Selain relevansi kevalidan, ditentukan pula nilai reliabilitas instrumen, nilai reliabilitas yang dimaksud adalah

⁴³Siregar Syofian, *Statistik Parametrik untuk Penelitian Kuantitatif* (Cet II; Jakarta: Bumi Aksara, 2014), h. 137.

nilai yang menunjukkan tingkat keakuratan instrumen dan penentuan instrumen layak digunakan atau tidak. Reliabilitas untuk instrumen tes hasil belajar Qur'an Hadis ditentukan dengan uji *Gregory*, sedangkan instrumen lembar observasi diuji dengan *uji perfect of agregment*.

1. Uji *Gregory*

$$R = \frac{A + B + C + D}{\text{jumlah item soal}}$$

Keterangan

R : Nilai Reliabilitas

A, B, C dan D : Relevansi kevalidan oleh 2 orang pakar

2. Uji *Percent Of Agregment*

$$R = 100 \% \times \left(1 - \frac{A - B}{A + B} \right)$$

Keterangan UNIVERSITAS ISLAM NEGERI

R : Nilai Reliabilitas

A dan B : Rata-rata nilai validasi dari dua orang pakar

Menurut Borich (1994), jika koefisien reliabilitas instrumen yang diperoleh $R_{\text{hitung}} \geq 0,75$ maka instrumen tersebut dikategorikan reliabel atau layak untuk digunakan.

BAB IV

HASIL PENELITIAN DAN PEMBAHASAN

A. Deskripsi Hasil Penelitian

Hasil penelitian ini merupakan jawaban dari rumusan masalah yang telah ditetapkan sebelumnya yang dapat menguatkan sebuah hipotesis atau jawaban sementara. Berdasarkan penelitian yang dilakukan di SMP IT Wahdah Islamiyah Makassar pada peserta didik kelas VIII B₃ penyusun mengumpulkan data dari instrumen tes melalui nilai kemampuan membaca al-Qur'an *pretest* dan *posttest* peserta didik.

Tabel 4.1: Kemampuan Membaca al-Qur'an Peserta Didik Kelas VIII B₃ SMP IT Wahdah Islamiyah Makassar.

No Urut	Nama Siswa	Pretest	Posttest
1	Aisyah Meisje Apilsyahputri	50	70
2	Aldjie Khatum Agha	60	87
3	Andi Athifah Ari	87	100
4	Andi Salsabila Nuraulia	80	100
5	Anugrah Magfirah Putri	73	93
6	Aqilah Syifa'Mawaddah	67	87
7	Ariqah Ainiyah Bisri	73	87
8	Auliyah Ummi Humairah	60	87
9	Farah Aulia Putri MS	53	67
10	Fathimah Hasmar	60	93

11	Inayah Al Imran	53	80
12	Jauzaa Zaahira Abbas	73	93
13	Khairunnisa Wabasith	80	93
14	Marsha Khoirunnisa Rahmat	87	100
15	Muthiyah Suhailaah Rahman	93	100
16	Muzayyana	33	67
17	Nadiyah Muhammad yusuf	73	80
18	Nailah Ayudia Faizzah	80	87
19	Nayla Salsabila	67	87
20	Nur Annisa	93	100
21	Nusaibah Wahdaniyah	47	73
22	Ryzativa Khumaira	73	80
23	Siti Nurfadilah	67	80
24	Siti Nurhalisa	53	67
25	St. Maysarah Dwipratiwi M	87	93
26	Syafiqah Masyita Mahdyah	87	93
27	Tamira Ainun Syifa	67	73
28	Ummu Lathifa Zahra S	80	93
29	Zarqia Nabila Nasrul	60	87

Sumber: Data Kemampuan Membaca al-Qur'an Peserta Didik Kelas VIII B₃ SMP IT Wahdah Islamiyah Makassar.

Pelaksanaan tahsin di SMP IT Wahdah Islamiyah Makassar

Tahsin al-Qur'an di SMP IT Wahdah Islamiyah Makassar dilakukan satu kali dalam sepekan masing-masing kelas memiliki jadwal tersendiri. Pada kelas yang peneliti ingin teliti, jadwal tahsin al-Qur'annya pada hari selasa pukul 14.00 – 15.00 WITA. Adapun kegiatan dalam tahsin al-Qur'an yaitu:

- a. Guru menentukan bacaan yang akan dibaca
- b. Mengaji bersama dengan cara bergantian
- c. Guru mendengar dan mengoreksi bacaan murid jika terjadi kesalahan
- d. Peserta menyeter hafalan yang telah ditentukan pada pertemuan sebelumnya
- e. Guru menyampaikan materi tahsin al-Qur'an

Tabel 4.2 Kegiatan tahsin SMP IT Wahdah Islamiyah kelas VIII B3

No.	Kelompok	Waktu	Kegiatan
1	1	Selasa, 14 Agustus 2018	
		14.00 – 14.10	Menyeter hafalan pada pekan sebelumnya.
		14.11 – 14.20	Mengaji bersama secara bergantian.
		14.21 – 14.35	Melakukan <i>pretest</i> dengan mendengarkan bacaan al-Qur'an peserta didik satu persatu.
		14.36 - 14.45	Guru menyampaikan materi <i>makharijul huruf</i> .

		14.46 – 15.00	Mengevaluasi pemahaman materi yang telah diberikan, setelah itu membaca hafalan yang akan disetor di hari berikutnya.
2	2	<p>Selasa, 21 Agustus 2018</p> <p>14.00 – 14.10</p> <p>14.11 – 14.20</p> <p>14.21 – 14.35</p> <p>14.36 - 14.45</p> <p>14.46 – 15.00</p>	<p>Menyetor hafalan pada pekan sebelumnya</p> <p>Mengaji bersama secara bergantian.</p> <p>Guru menyampaikan materi <i>makharijul huruf</i> dengan menggunakan modul pembelajaran tahsin.</p> <p>Peserta didik melakukan latihan <i>makharijul huruf</i>.</p> <p>Guru mengevaluasi penyebutan <i>makharijul huruf</i> peserta didik, setelah itu membaca hafalan yang akan</p>

			disetor setelahnya.
3		<p>Selasa, 28 Agustus 2018</p> <p>14.00 – 14.10</p> <p>14.11 – 14.20</p> <p>14.21 – 14.35</p> <p>14.36 - 14.45</p> <p>14.46 – 15.00</p>	<p>Menyetor hafalan pada pekan sebelumnya.</p> <p>Mengaji bersama secara bergantian.</p> <p>Peserta didik mengerjakan latihan materi <i>makharijul huruf</i> yang terdapat pada modul.</p> <p>Guru menjelaskan materi nun sukun dan tanwin.</p> <p>Guru mengevaluasi pemahaman materi nun sukun dan tanwin peserta didik dan membacakan materi hafalan untuk pekan berikutnya.</p>
4		<p>Selasa, 4 September 2018</p> <p>14.00 – 14.10</p> <p>14.11 – 14.20</p>	<p>Menyetor hafalan pada pekan sebelumnya.</p> <p>Mengaji bersama secara</p>

		14.21 – 14.35	bergantian. Peserta didik mengerjakan latihan materi nun sukun dan tanwin.
		14.36 - 14.45	Guru memberikan <i>posttest</i> kepada peserta didik.
		14.46 – 15.00	Guru mendengarkan bacaan al-Qur'an peserta didik.

1. Deskripsi Kemampuan Membaca al-Qur'an Peserta Didik SMP IT Wahdah Islamiyah Makassar sebelum Pemanfaatan Modul Pembelajaran

Berdasarkan tes yang telah diberikan pada peserta didik kelas (eksperimen) sebelum pemanfaatan modul pembelajaran *tahsin* al-Qur'an di kelas VIII B₃ SMP IT Wahdah Islamiyah Makassar yang telah diolah dengan *SPSS Versi 20*, didapatkan hasil sebagai berikut:

Tabel 4.2: Nilai Hasil *Pretest* pada kelas VIII B₃ SMP IT Wahdah Islamiyah Makassar.

Statistik	Nilai Statistik Kelas (Eksperimen)
	<i>Pretest</i>
Jumlah Sampel	29
Nilai Terendah	33
Nilai Tertinggi	93
Nilai Rata-Rata (\bar{x})	69.52
Standar Deviasi	14.94

Sumber: Nilai *pretest* peserta didik kelas VIII B₃ SMP IT Wahdah Islamiyah Makassar pada program ekstrakurikuler tahsin al-Qur'an.

Berdasarkan tabel di atas, maka dapat diketahui bahwa: skor tertinggi yang diperoleh sebelum penggunaan modul pembelajaran *tahsin* al-Qur'an pada kelas eksperimen adalah 93 sedangkan skor terendah adalah 33, skor rata-rata yang diperoleh adalah 69.52.

Dengan demikian untuk mengetahui gambaran kemampuan membaca al-Qur'an peserta didik, maka akan dilakukan penskoran interval kriteria dengan menggunakan rumus kategorisasi. Rumus kategorisasi yaitu:

Kategori	Rumus
Tinggi	$X \geq (M + SD)$
Sedang	$(M - SD) \leq X < (M + SD)$
Rendah	$X < (M - SD)$

Rumus kategorisasi ini tujuannya adalah menempatkan individu ke dalam kelompok-kelompok yang posisinya berjenjang menurut suatu kontinum berdasar atribut yang diukur. Kontinum jenjang ini contohnya adalah dari rendah ke tinggi, dari paling jelek ke paling baik, dari sangat tidak puas ke sangat puas, dan semacamnya. Banyaknya jenjang kategorisasi diagnosis yang akan dibuat biasanya tidak lebih dari lima jenjang tapi juga tidak kurang dari tiga. Mengelompokkan individu-individu ke dalam hanya dua jenjang diagnosis menjadi, misalnya, "semangat kerja rendah" dan "semangat kerja tinggi" selain kurang efisien juga akan menghadapi resiko kesalahan yang cukup besar bagi skor-skor yang terletak disekitar *mean* kelompok.⁴⁷

Hasil kategorisasi penelitian yang telah dilakukan dibagi menjadi tiga kategori yaitu rendah, sedang dan tinggi, hasil yang didapatkan pada *pretest* secara lengkap penyajiannya sebagai berikut:

Tabel 4.3: Nilai Hasil *Pretest* pada Kelas VIII B₃ SMP IT Wahdah Islamiyah Makassar.

Kategori	Pretest		
	Frekuensi	Presentase (%)	Keterangan
54.58	6	20.5	Rendah
54.58 > < 84.46	17	58.6	Sedang
84.46	6	20.7	Tinggi
Jumlah	29	100	

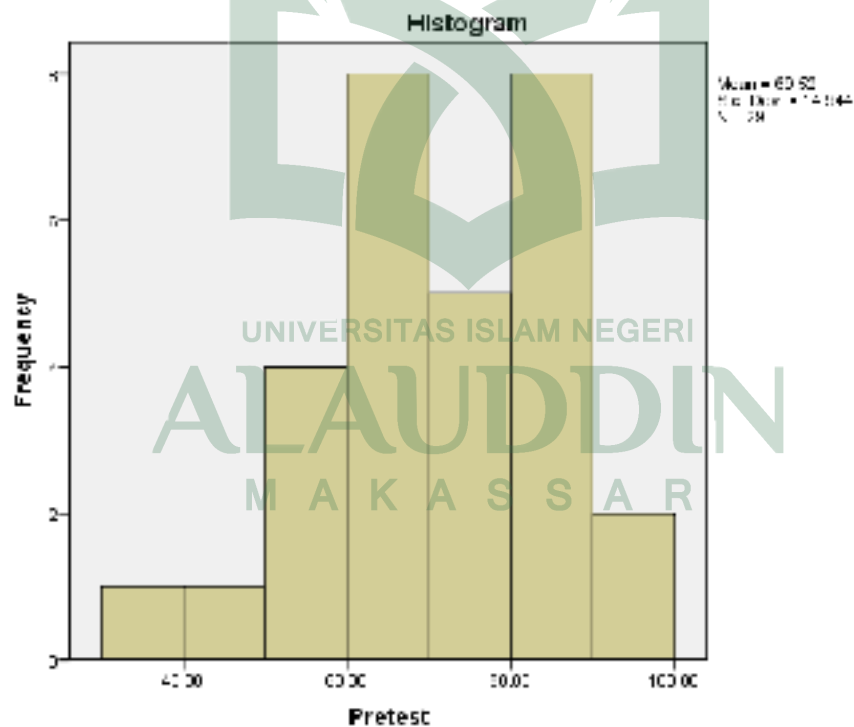
Sumber: Nilai *pretest* peserta didik kelas VIII B₃ SMP IT Wahdah Islamiyah Makassar pada Program Ekstrakurikuler Tahsin al-Qur'an.

⁴⁷Saifuddin Azwar, *Penyusunan Skala Psikologi* (Edisi 2; Yogyakarta: Pustaka Belajar, 2015) h. 147.

Berdasarkan pada tabel di atas, dapat diketahui bahwa kemampuan membaca al-Qur'an peserta didik sebelum pemanfaatan modul pembelajaran pada kelas eksperimen yaitu pada kategori rendah adalah 6 dengan presentase 20.5%, kategori sedang adalah 17 dengan presentase 58.6%, dan kategori tinggi adalah 6 dengan presentase 20.7%.

Secara lengkap penyajian kemampuan tahsin al-Qur'an kelas eksperimen dalam diagram batang dapat dilihat sebagai berikut:

Gambar 4.1 :Histogram Frekuensi *Pretest* Kemampuan Membaca al-Qur'an sebelum Pemanfaatan Modul Pembelajaran Peserta Didik SMP IT Wahdah Islamiyah Makassar.



2. Deskripsi Kemampuan Membaca al-Qur'an Peserta Didik SMP IT Wahdah Islamiyah Makassar setelah Pemanfaatan Modul Pembelajaran

Berdasarkan tes yang telah diberikan pada peserta didik setelah pemanfaatan modul pembelajaran *tahsin* al-Qur'an di kelas VIII B₃ SMP IT Wahdah Islamiyah Makassar yang telah diolah dengan menggunakan *SPSS Versi 20*, didapatkan hasil sebagai berikut:

Tabel 4.4: Nilai Hasil *Posttest* pada Kelas VIII B₃ SMP IT Wahdah Islamiyah

Statistik	Nilai Statistik Kelas (Eksperimen)
	<i>Posttest</i>
Jumlah Sampel	29
Nilai Terendah	67
Nilai Tertinggi	100
Nilai Rata-Rata (\bar{x})	86.10
Standar Deviasi	10.61

Sumber: Nilai *posttest* peserta didik kelas VIII B₃ SMP IT Wahdah Islamiyah Makassar pada program ekstrakurikuler *tahsin* al-Qur'an.

Berdasarkan tabel di atas, dapat diketahui bahwa *posttest* kelas eksperimen skor tertinggi yang diperoleh dengan penggunaan modul pembelajaran *tahsin* al-Qur'an pada kelas eksperimen adalah 100, sedangkan skor terendah adalah 67, skor rata-rata yang diperoleh adalah 86.10.

Jika kemampuan membaca al-Qur'an peserta didik dikelaskan dalam kategori rendah, sedang dan tinggi, maka akan diperoleh frekuensi dan presentase setelah dilakukan *posttest* sebagai berikut:

Tabel 4.5: Nilai Hasil *Posttest* pada Kelas VIII B₃ SMP IT Wahdah Islamiyah Makassar.

Kategori	<i>Posttest</i>		
	Frekuensi	Presentase (%)	Keterangan
75.49	6	20.6	Rendah
75.49 > < 96.71	18	62	Sedang
96.71	5	17.2	Tinggi
Jumlah	29	100	

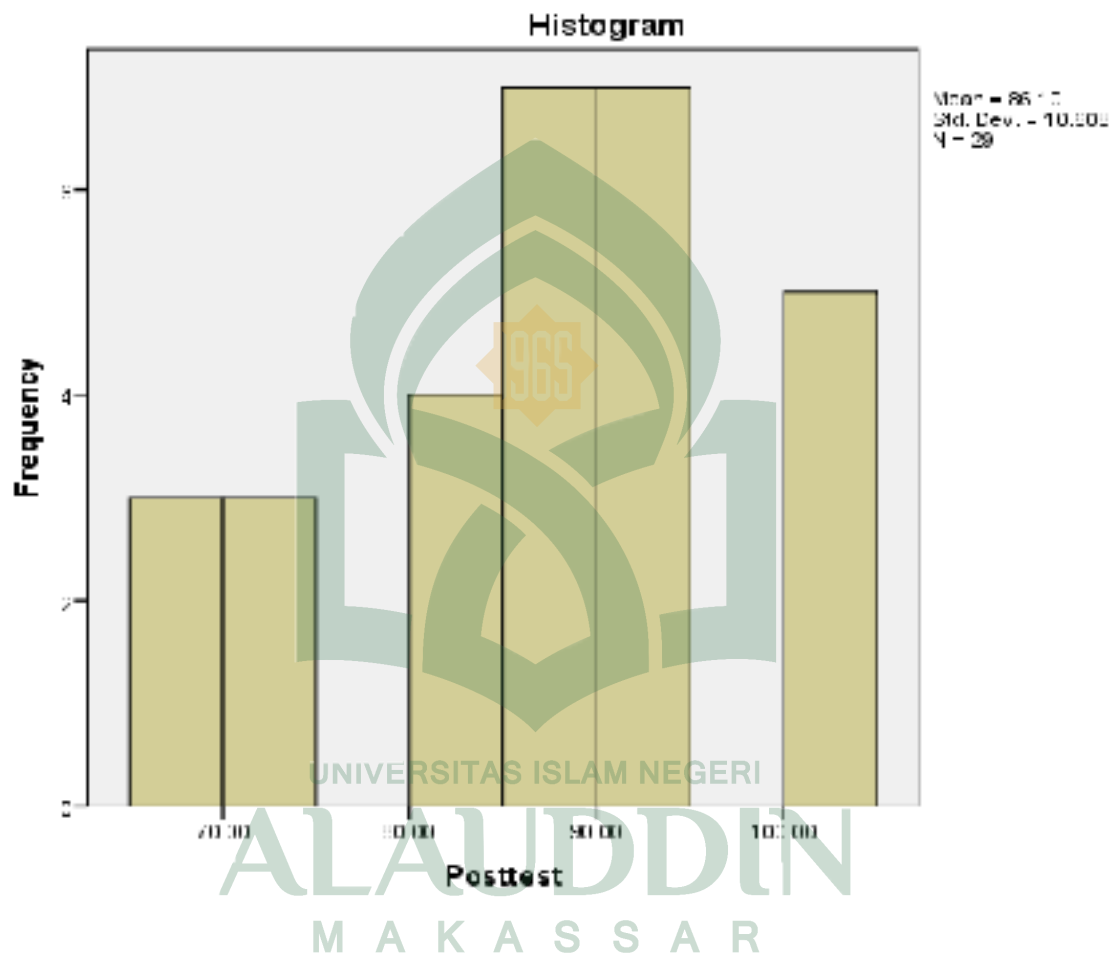
Sumber: Nilai *posttest* peserta didik kelas VIII B₃ SMP IT Wahdah Islamiyah Makassar pada program ekstrakurikuler *tahsin al-Qur'an*.

Berdasarkan pada tabel di atas, dapat diketahui bahwa kemampuan membaca al-Qur'an peserta didik setelah pemanfaatan modul pembelajaran *tahsin al-Qur'an* pada kelas eksperimen yaitu pada kategori rendah adalah 6 dengan presentase 20.6%, kategori sedang adalah 18 dengan presentase 62%, dan kategori tinggi adalah 5 dengan presentase 17.2%.

Secara lengkap penyajian kemampuan *tahsin al-Qur'am* dalam diagram batang dapat dilihat sebagai berikut:

UNIVERSITAS ISLAM NEGERI
ALAUDDIN
 M A K A S S A R

Gambar 4.2 :Histogram Frekuensi *Posttest* Kemampuan Membaca al-Qur'an setelah Pemanfaatan Modul Pembelajaran Peserta Didik SMP IT Wahdah Islamiyah Makassar.



3. Perbedaan Kemampuan Membaca al-Qur'an Sebelum dan Sesudah Pemanfaatan Modul Pembelajaran Peserta Didik SMP IT Wahdah Islamiyah Makassar

Sebelum melakukan uji t pada hasil penelitian kemampuan membaca al-Qur'an, maka terlebih dahulu dilakukan uji prasyarat. Adapun yang menjadi uji prasyarat penelitian sebagai berikut:

a. Uji Normalitas

Pengujian normalitas dilakukan pada hasil *pretest* dan *posttest* kelas eksperimen. Kriteria normalitas yaitu normal jika $Sig > \alpha = 0,05$ dan tidak normal $Sig < \alpha = 0,05$. Berdasarkan hasil pengolahan data SPSS versi 20, diperoleh data sebagai berikut:

Tabel 4.6: Uji Normalitas

Variabel	Sig	Keterangan
Kemampuan Tahsin al-Qur'an <i>pretest</i>	0.878	Normal
Kemampuan Tahsin al-Qur'an <i>posttest</i>	0.252	Normal

Sumber : Nilai *pretest* dan *posttest* peserta didik kelas VIII B₃ SMP IT Wahdah Islamiyah Makassar pada program ekstrakurikuler tahsin al-Qur'an.

Dari tabel di atas setelah pemanfaatan modul pembelajaran *tahsin* al-Qur'an yang diterapkan pada kelas VIII B₃ diperoleh data yang menunjukkan bahwa nilai *pretest* $Sig = 0,878 > \alpha = 0,05$, *posttest* $Sig = 0.252 > \alpha = 0,05$. Hal ini menunjukkan bahwa data skor kemampuan membaca al-Qur'an peserta didik kelas VIII B₃ SMP IT Wahdah Islamiyah Makassar berasal dari populasi yang berdistribusi normal dan selengkapnya dapat dilihat pada lampiran C.

b. Uji Homogenitas

Pada pengujian homogenitas hanya dilakukan pada *posttest*, ini dikarenakan hanya ingin mengetahui perbedaan yang signifikan sesudah pemanfaatan modul pembelajaran. Taraf signifikansi yang ditetapkan sebelumnya adalah $\alpha = 0,005$. Berdasarkan hasil pengolahan data SPSS versi 20, diperoleh data sebagai berikut:

Tabel 4.7: Uji Homogenitas

Variabel	Sig.	Keterangan
(Kemampuan membaca al-Qur'an) <i>Posttest</i>	0.120	Homogen

Dari tabel diatas, diperoleh nilai sig. = 0.120, dengan demikian data hasil *posttest* pada kelas eksperimen homogen karena nilai sig lebih besar dari nilai α ($0,120 > 0,005$). Hasil pengolahan dengan *SPSS versi 20* selengkapnya dapat dilihat pada lampiran C.

c. Hasil Uji Hipotesis (Uji Signifikansi)

Pengujian hipotesis dilakukan pada *posttest*, pengujian hipotesis dilakukan untuk mengetahui dugaan sementara yang dirumuskan oleh penyusun dan untuk melihat perbedaan yang signifikan kemampuan membaca al-Qur'an sebelum dan sesudah pemanfaatan modul pembelajaran didik pada kelas VIII B₃ SMP IT Wahdah Islamiyah Makassar dengan menggunakan uji t-test Independent Sample Test. Berikut hipotesis yang ditetapkan penulis sebelumnya:

$$H_0 : \beta = \beta_0$$

$$H_1 : \beta \neq \beta_0$$

Keterangan:

$H_0 : \beta = \beta_0$: Tidak terdapat perbedaan yang signifikan kemampuan membaca al-Qur'an sebelum dan setelah pemanfaatan modul pembelajaran peserta didik SMP IT Wahdah Islamiyah Makassar.

$H_1 : \beta \neq \beta_0$: Terdapat perbedaan yang signifikan kemampuan membaca al-Qur'an sebelum dan setelah pemanfaatan modul pembelajaran peserta didik SMP IT Wahdah Islamiyah Makassar.

Uji hipotesis dilakukan pada hasil *posttest*. Taraf signifikan yang ditetapkan sebelumnya adalah $\alpha = 0,05$. Berdasarkan hasil pengolahan *SPSS versi 20*, maka diperoleh $sign = 0,000$ dengan demikian dapat disimpulkan bahwa H_0 ditolak dan H_1 diterima karena $sign < \alpha$ atau ($0,000 < 0,05$) maka H_0 ditolak dan H_1 diterima.

Tabel 4.8: Uji Signifikansi

Variabel	Mean	Nilai Sig	Keterangan
<i>Pretest</i>	69.52	$sign < \alpha$ atau ($0,000 < 0,05$)	Pengaruh yang signifikan
<i>Posttest</i>	86.10		

Sumber : Nilai *posttest* peserta didik kelas VIII B₃ SMP IT Wahdah Islamiyah Makassar pada program ekstrakurikuler tahsin al-Qur'an.

Dengan demikian maka kesimpulan akhir penelitian atau hipotesis yang diterima H_1 yaitu terdapat perbedaan yang signifikan kemampuan membaca al-Qur'an setelah pemanfaatan modul pembelajaran peserta didik kelas VIII B₃ SMP IT Wahdah Islamiyah Makassar. Hasil pengolahan dengan *SPSS versi 20* dapat dilihat pada lampiran C.

4. Data Hasil Observasi

Tabel 4.9: Data Hasil Observasi Kelas VIII B₃ SMP IT Wahdah Islamiyah Makassar.

No	Aspek yang diamati	Ada	Sebagian	Tidak	Catatan
1.	Guru membuka pelajaran dengan mengucapkan salam.	√			
2.	Guru mengecek kehadiran dan kesiapan peserta didik serta kebersihan kelas.	√			
3.	Guru menanyakan kabar peserta didik.				
4.	Guru melakukan persiapan belajar peserta didik dengan memberikan pertanyaan tentang materi yang akan diajarkan.		√		
5.	Guru menyampaikan kompetensi dasar dan tujuan pembelajaran yang ingin dicapai.			√	
6.	Guru menginformasikan bahwa pembelajaran dilakukan dengan modul	√			
7.	Guru mengarahkan peserta didik untuk mempelajari kegiatan belajar tertentu pada modul.	√			
8.	Guru meminta peserta didik untuk teliti dan bersungguh-sungguh dalam menggunakan modul.	√			
9.	Beberapa peserta didik berdialog/berdiskusi dengan peserta didik yang lain apabila ada yang	√			

	kurang dimengerti				
11.	Beberapa peserta didik bertanya kepada guru apabila ada yang kurang dimengerti.	√			
12.	Guru menjawab dan menjelaskan pertanyaan peserta didik.	√			
13.	Peserta didik melakukan eksplorasi terhadap materi yang terdapat dalam modul.		√		
14.	Peserta didik dapat memahami petunjuk untuk melakukan aktivitas dalam modul.	√			
15.	Peserta didik melakukan kegiatan-kegiatan sesuai petunjuk yang tertulis dalam modul.	√			
17.	Peserta didik mencocokkan jawaban dengan kunci jawaban yang ada untuk mengetahui tingkat penggunaan materi.	√			
18.	Jika tingkat penguasaan materi peserta didik sudah lebih dari atau sama dengan 80%, maka guru mengarahkan peserta didik untuk mempelajari materi pada kegiatan belajar selanjutnya.	√			
19.	Guru bersama peserta didik menyimpulkan materi yang telah dipelajari.	√			
20.	Guru memberikan evaluasi tentang	√			

	materi yang telah dibahas kepada peserta didik.				
21.	Guru memberikan motivasi kepada peserta didik	√			
22.	Guru menutup pembelajaran dengan berisalam dan peserta didik menjawab salam dari guru.	√			

Keterangan Penilaian:

1. 3 = 100 %
2. 2 = 51- 90 %
3. 1 = < 50 %

Berdasarkan data observasi di atas dapat dilihat bahwa kemampuan membaca al-Qur'an peserta didik yang dilihat dari segi partisipasi dalam melaksanakan proses pembelajaran dengan komponen yang diamati yaitu peserta didik yang fokus terhadap materi yang diajarkan, keaktifan peserta didik dalam bertanya, dan menjawab pertanyaan, serta siswa yang dapat mengerjakan soal di papan tulis, kategori nilai yang diperoleh itu berada di kategori 2 yaitu antara 51-90%.

B. Pembahasan

Berdasarkan hasil penelitian yang telah dilakukan di kelas VIII B₃ SMP IT Wahdah Islamiyah Makassar mengenai pemanfaatan modul pembelajaran pada program ekstrakurikuler tahsin al-Qur'an terhadap kemampuan membaca al-Qur'an peserta didik SMP IT Wahdah Islamiyah Makassar, menunjukkan bahwa kemampuan membaca al-Qur'an peserta didik mengalami peningkatan setelah pemanfaatan modul pembelajaran, hal ini ditandai dengan hasil analisis yang telah dilakukan dimana pada saat sebelum pemanfaatan modul pembelajaran dilakukan *pretest*, dengan

menggunakan tes kemampuan membaca al-Qur'an, hasil yang didapatkan yaitu dengan kategori rendah = 6 dengan presentase 20.5%, sedang = 17 dengan presentase 58.6%, tinggi = 6 dengan presentase 20.7%. Sedangkan setelah pemanfaatan modul pembelajaran hasil yang didapatkan yaitu dengan kategori rendah = 6 dengan presentase 20.6%, sedang = 18 dengan presentase 62%, dan tinggi = 5 dengan presentase 17.2%, dengan total frekuensi = 29.

Selanjutnya mengenai teknik yang digunakan untuk menguji hipotesis dalam penelitian ini adalah teknik Statistik t (*uji - t*). Hasil ini sesuai dengan hipotesis penelitian yakni terdapat pengaruh yang signifikan kemampuan membaca al-Qur'an sebelum dan sesudah pemanfaatan modul pembelajaran peserta didik SMP IT Wahdah Islamiyah Makassar. Uji hipotesis dilakukan pada hasil *posttest*. Taraf signifikan yang ditetapkan sebelumnya adalah $\alpha = 0,05$. Berdasarkan hasil pengolahan SPSS versi 20 maka diperoleh *sign* = 0,000, dapat disimpulkan bahwa H_0 ditolak dan H_1 diterima karena *sign* < α atau (0,000 < 0,05) maka H_0 ditolak dan H_1 diterima. Dengan demikian maka kesimpulan akhir penelitian atau hipotesis yang diterima H_1 yaitu pemanfaatan modul pembelajaran berpengaruh terhadap kemampuan membaca al-Qur'an peserta didik SMP IT Wahdah Islamiyah Makassar.

Berdasarkan observasi yang telah dilakukan untuk mengetahui pemanfaatan modul pembelajaran yang ditandai dengan keaktifan peserta didik dalam mengikuti proses pembelajaran di kelas, item keaktifan yang dinilai yaitu aktif bertanya, aktif menjawab dan aktif memberi tanggapan. Berdasarkan observasi yang dilakukan, format lembar observasi yang digunakan terdiri atas 22 pernyataan. Hasil dari observasi tersebut nilai persentasenya yaitu 51-90%.

Pada proses penelitian kegiatan tahsin al-Qur'an, peserta didik terlebih dahulu membaca al-Qur'an secara bergantian, guru mendengarkan sekaligus mengoreksi bacaan peserta didik jika terjadi kesalahan. Kemudian, menyetor hafalan yang telah ditetapkan sebelumnya. Setelah itu, guru memberikan materi tahsin, pada penelitian ini, materi yang diberikan yaitu *makharijul huruf*. Kemudian, mengerjakan soal-soal yang terdapat dalam modul untuk mengetahui sejauh mana kemampuan peserta didik dalam memahami materi. Dalam implementasi pembelajaran modul peserta didik bisa secara individu atau berkelompok. Pembelajaran individu dilakukan ketika mengerjakan latihan atau tugas-tugas yang menuntut kemandirian, dan berkelompok dilakukan dalam kegiatan diskusi. Pada pembelajaran dengan menggunakan modul, terlihat peserta didik tertarik dan termotivasi untuk dapat menyelesaikan soal-soal yang terdapat pada modul. Hal ini dapat dilihat ketika peserta didik mengalami kesulitan dalam menyelesaikan kegiatan pada modul, peserta didik akan bertanya kepada guru mengenai solusi atau cara yang harus mereka tempuh untuk menyelesaikan kesulitan yang dihadapi.

Terjadinya perbedaan yang signifikan terhadap kemampuan membaca al-Qur'an, hal ini disebabkan karena di dalam kegiatan modul terdapat materi yang berkaitan dengan hukum bacaan sehingga peserta didik dapat mengetahui dan menerapkan materi yang terdapat dalam modul tersebut saat membaca al-Qur'an. Selain itu, peserta didik lebih termotivasi untuk belajar sehingga lebih mudah memahami konsep materi yang dipelajari. Hal tersebut karena pada modul pembelajaran memuat instruksi langkah demi langkah, contoh, latihan dan penilaian untuk mengetahui pemahaman peserta didik. Selain itu, modul juga memberi ruang kepada peserta didik untuk aktif secara mandiri hal ini sejalan dengan teori yang

mengatakan peserta didik dengan kelas SMP akan lebih senang jika dibiarkan berproses secara mandiri, mereka menginginkan pembelajaran yang menyenangkan dan menantang, keinginan mencoba sesuatu yang baru.⁴⁸

Hal tersebut juga sejalan dengan teori bahwa salah satu kelebihan modul adalah sebuah buku yang ditulis dengan tujuan agar peserta didik dapat belajar secara mandiri tanpa atau dengan bimbingan guru. Sebuah modul akan bermakna kalau peserta didik dapat dengan mudah menggunakannya. Pembelajaran dengan modul memungkinkan seorang peserta didik yang memiliki kecepatan tinggi dalam belajar akan lebih cepat menyelesaikan satu atau lebih kompetensi dasar.⁴⁹

Adapun manfaat modul pembelaran bagi kemampuan membaca al-Qur'an dilihat dari kelanacaran dalam melafalkan al-Qur'an yaitu modul memberikan materi-materi yang berkaitan dengan al-Qur'an baik dari segi *makhraj al-huruf*, hukum bacaan *nun sukun* dan *tanwin*, huruf *qalqalah* dan sebagainya, sehingga apabila peserta didik telah menguasai dan memahami materi tersebut, maka akan lebih mudah menerapkannya ketika membaca al-Qur'an.

C. Validitas dan Reliabilitas Instrumen

1. Analisis Validitas dan Reliabilitas Modul Pembelajaran

Berdasarkan data validasi instrumen dengan menggunakan analisis indeks Aiken, maka diperoleh hasil uji validitas instrumen sebagai berikut:

⁴⁸Sumadi Surybroto, *Psikologi Perkembangan* (Yogyakarta: Tiga A, 1969), h. 98.

⁴⁹Abdul Majid, *Perencanaan Pembelajaran: Mengembangkan Standar Kompetensi Guru* (Bandung: PT. Remaja Rosdakarya, 2013), h. 176.

Tabel 4.10: Analisis Indeks Aiken

No. Butir	Rater 1	Rater 2	s ₁	s ₂	Σs	V
1	4	4	3	3	6	1
2	4	4	3	3	6	1
3	4	4	3	3	6	1
4	4	4	3	3	6	1
5	2	4	1	3	4	0.67
6	2	4	1	3	4	0.67
7	3	4	2	3	5	0.83
8	4	4	3	3	6	1
Total					43	7.17
Rata-rata					5.38	0.89

$$V = \frac{\sum s}{n(c-1)} = \frac{5.38}{2(4-1)} = 0.89$$

Jika $V \geq 0,8$ maka instrumen dikatakan memiliki validitas tinggi

Tabel 4.11: Perhitungan reliabilitas

Validator	Jumlah skor Penilaian	Rata-rata Skor penilaian
1	32	4
2	27	3.4

$$R = \left(1 - \frac{A-B}{A+B}\right) \times 100\% = \left(1 - \frac{4-3.4}{4+3.4}\right) \times 100\% = 92\%$$

atau $R = 0,92$ (Reliabel) Jika $R > 0,7$ maka instrument dikatakan reliabel.

2. Analisis Validitas dan Reliabilitas Tes Kemampuan Membaca al-Qur'an

Berdasarkan data validasi instrumen dengan menggunakan analisis indeks Aiken, maka diperoleh hasil uji validitas instrumen sebagai berikut:

Tabel 4.12: Analisis Indeks Aiken

No. Butir	Rater 1	Rater 2	s ₁	s ₂	Σs	V
1	4	4	3	3	6	1
2	4	4	3	3	6	1
3	4	3	3	2	5	0,83
4	4	3	3	2	5	0,83
5	4	4	3	3	6	1
6	3	3	2	2	4	0,67
7	4	4	3	3	6	1
8	4	3	3	2	5	0,83
9	3	4	2	3	5	0,83
10	3	4	2	3	5	0,83
11	4	4	3	3	6	1
12	4	3	3	2	5	0,83
13	4	4	3	3	6	1
Total					70	11,56
Rata-rata					5,38	0,89

$$V = \frac{\sum s}{n(c-1)} = \frac{5.38}{2(4-1)} = 0,89$$

Jika $0,89 \geq 0,8$ maka instrumen dikatakan memiliki validitas tinggi.

Tabel 4.13: Perhitungan reliabilitas

Validator	Jumlah skor Penilaian	Rata-rata Skor penilaian
1	49	3.77
2	47	3.62

$$R = \left(1 - \frac{A-B}{A+B}\right) \times 100\% = \left(1 - \frac{3,77-3,62}{3,77+3,62}\right) \times 100\% = 98 \%$$

atau $R = 0,98$ (Reliabel)

Jika $R > 0,7$ maka instrument dikatakan reliabel.

3. Analisis Validitas dan Reliabilitas Lembar Observasi

Berdasarkan data validasi instrumen dengan menggunakan analisis indeks Aiken, maka diperoleh hasil uji validitas instrumen sebagai berikut:

Tabel 4.14: Analisis Indeks Aiken

No. Butir	Rater 1	Rater 2	s ₁	s ₂	Σs	V
1	4	4	3	3	6	1
2	3	4	2	3	5	0,83
3	3	4	2	3	5	0,83
4	3	3	2	2	4	0,67
5	4	4	3	3	6	1
6	4	4	3	3	6	1
7	4	4	3	3	6	1

8	4	4	3	3	6	1
Total					44	7.33
Rata-rata					5.5	0,92

$$V = \frac{\sum s}{n(c-1)} = \frac{5.5}{2(4-1)} = 0,92$$

Jika $V \geq 0,8$ maka instrumen dikatakan memiliki validitas tinggi.

Tabel 4.15: Perhitungan reliabilitas

Validator	Jumlah skor Penilaian	Rata-rata Skor penilaian
1	31	3.88
2	29	3.63

$$R = \left(1 - \frac{A-B}{A+B}\right) \times 100\% = \left(1 - \frac{3.88-3.63}{3.88+3.63}\right) \times 100\% = 97\%$$

atau $R = 0,97$ (Reliabel). Jika $R > 0,7$ maka instrument dikatakan reliabel.

BAB V

PENUTUP

A. Kesimpulan

Berdasarkan hasil penelitian dan uraian pembahasan, maka diperoleh beberapa kesimpulan sebagai berikut :

1. Kemampuan membaca al-Qur'an peserta didik SMP IT Wahdah Islamiyah Makassar sebelum pemanfaatan modul pembelajaran, nilai rata-rata yang diperoleh pada *pretest* yaitu 69,52. Dari 29 peserta didik, yang mendapat nilai tinggi ($>84,46$) terdapat 6 orang atau 20.7%, peserta didik yang mendapat nilai sedang ($54,58 < < 84,46$) terdapat 17 orang atau 58.6%, dan peserta didik yang mendapat nilai rendah ($< 54,58$) terdapat 6 orang atau 20.5%.
2. Kemampuan membaca al-Qur'an peserta didik SMP IT Wahdah Islamiyah Makassar setelah pemanfaatan modul pembelajaran mengalami peningkatan. Hal ini dapat dilihat pada nilai rata-rata *posttest* yaitu 86.21, dengan rincian peserta didik yang mendapat nilai tinggi ($> 96,71$) terdapat 5 orang atau 17.2%, peserta didik yang mendapat nilai sedang ($75,49 > < 96,71$) terdapat 18 orang atau 62%, peserta didik yang mendapat nilai rendah ($< 75,49$) terdapat 6 orang atau 20.6%.
3. Terdapat perbedaan yang signifikan antara kemampuan membaca al-Qur'an sebelum dan sesudah pemanfaatan modul pembelajaran peserta didik SMP IT Wahdah Islamiyah Makassar. Hal ini dapat dilihat dari peningkatan nilai rata-rata antara *pretest* dan *posttest* serta nilai signifikan yaitu $0,000 < \alpha = 0,05$ yang memberikan kesimpulan bahwa H_0 ditolak.

B. Implikasi

Adapun implikasi dari penyusun adalah sebagai berikut :

1. Bagi peserta didik dapat menumbuhkan motivasi dan semangat untuk belajar. Karena modul pembelajaran ini tidak membosankan dan tidak monoton.
2. Bagi guru program ekstrakurikuler *tahsin* al-Qur'an SMP IT Wahdah Islamiyah Makassar agar dalam pembelajaran *tahsin* al-Qur'an disarankan untuk mengajar dengan memanfaatkan modul pembelajaran agar peserta didik lebih mudah memahami materi.
3. Bagi peneliti lain yang ingin menyelidiki variabel-variabel yang relevan pada materi tertentu dengan kondisi yang berbeda diharapkan agar mampu menghasilkan tulisan yang lebih baik dan berkualitas.

DAFTAR PUSTAKA

- Annuri, Ahmad. *Panduan Tahsin Tilawah al-Qur'an & Ilmu Tajwid*. Cet. VIII; Jakarta: Pustaka Al-Kautsar, 2015.
- Arikunto, Suharsimi. *Prosedur Penelitian: Suatu Pendekatan Praktek*. Cet. XIII; Rineka Cipta: Jakarta, 2006.
- Ash Shaddieqy, Hasbi. *Sejarah dan Pengantar Ilmu Al-Qur'an/Tafsir*. Jakarta: Bulan Bintang, 1977.
- Gunawan, Imam. *Metode Penelitian Kualitatif; Teori dan Praktik*. Cet. IV; Jakarta: Bumi Aksara, 2016.
- Hafizh, Muhammad Nur Abdul. *Mendidik Anak bersama Rasulullah*. Bandung: Al-Bayan, 2000.
- Indonesia, Kementerian Agama Republik. *Al-Qur'an Terjemah Perkata: Asbabun Nuzul dan Tafsir Bil Hadis*. Bandung: Semesta Al-Qur'an, 2013.
- Islamiyah, DPD Wahdah. *Mawad Daurah & Tarbiyah Ta'rifiyah*.
- Islamiyah, Lembaga Muslimah Wahdah. *Buku Panduan Ilmu Tajwid*. Cet. II; Makassar: BP3Q, 2013.
- Khalaf, Abdul Wahab. *Ilmu Ushulul Fiqih*. Bandung: Gema Risalah Press, 1996.
- Khalifah, Muh. Mustamin. *Metodologi Penelitian Pendidikan*. Makassar: Alauddin Press, 2009.
- Kholifah, Ani. "Upaya Meningkatkan Kemampuan Tilawah Al-Qur'an Melalui Metode Tahsin pada Siswa Kelas V SD Islam Terpadu Cahaya Ummat Bergas Kabupaten Semarang". 2010.
- Majid, Abdul. *Perencanaan Pembelajaran: Mengembangkan Standar Kompetensi Guru*. Cet. X; Bandung: PT Remaja Rosdakarya, 2013.
- Muhajir, Nasir. *Statistik Pendidikan*. Makassar: Alfarizi Press, 2014.
- Mustaji, *Pembelajaran Mandiri*. Surabaya: Unesa FIP, 2008.
- Nasution, S. *Berbagi Pendekatan dalam Proses Belajar dan Mengajar*. Jakarta: Bina Akasara, 1987.
- Sanjaya, Wina. *Penelitian Pendidikan: Jenis, Metode dan Prosedur*. Cet. III; Jakarta: Prenadamedia Group, 2015.
- Shihab, M Quraish. *Lentera Al-Qur'an: Kisah dan Hikmah Kehidupan*. Bandung: PT Mizan Pustaka, 2008.
- Sugiyono. *Metode Penelitian Kuantitatif, Kualitatif, dan R&D*. Cet. XIX; Bandung: Alfabeta, 2013.
- Suryani, Toto dkk. *Pendidikan Agama Islam*. Bandung: Tiga Mutiara, 2006.

- Suryosubroto, Karya B. *Sistem Pengajaran dengan Modul*. Jakarta: Bina Aksara, 1983.
- Syarifuddin, Ahmad. *Mendidik Anak Membaca, Menulis, dan Mencintai Al-Qur'an*. Jakarta: Gema Insani, 2004.
- Syofian, Siregar. *Statistik Parametrik untuk Penelitian Kuantitatif*. Cet. II; Jakarta: Bumi Aksara, 2014.
- Tahir, Andi “*Efektivitas Pelaksanaan Program Baca Tulis A-Qur'an (BTQ) terhadap Peningkatan Kemahiran Baca Tulis Al-Qur'an pada Mahasiswa Semester III Jurusan Pendidikan Agama Islam Fakultas Tarbiyah dan Keguruan UIN Alauddin Makassar*, 2016.
- Vembriarto, St. *Pengantar Pengajaran Modul*. Yogyakarta: Yayasan Pendidikan Paramita, 1975.
- Wijaya, Cece. *Upaya Pembaharuan dalam Pendidikan dan Pengajaran*. Bandung: Remaja Rosda, 1992.
- Winkel. *Psikologi Pengajaran*. Yogyakarta: Media Abadi, 2009.



LAMPIRAN 1 : INSTRUMEN PENELITIAN

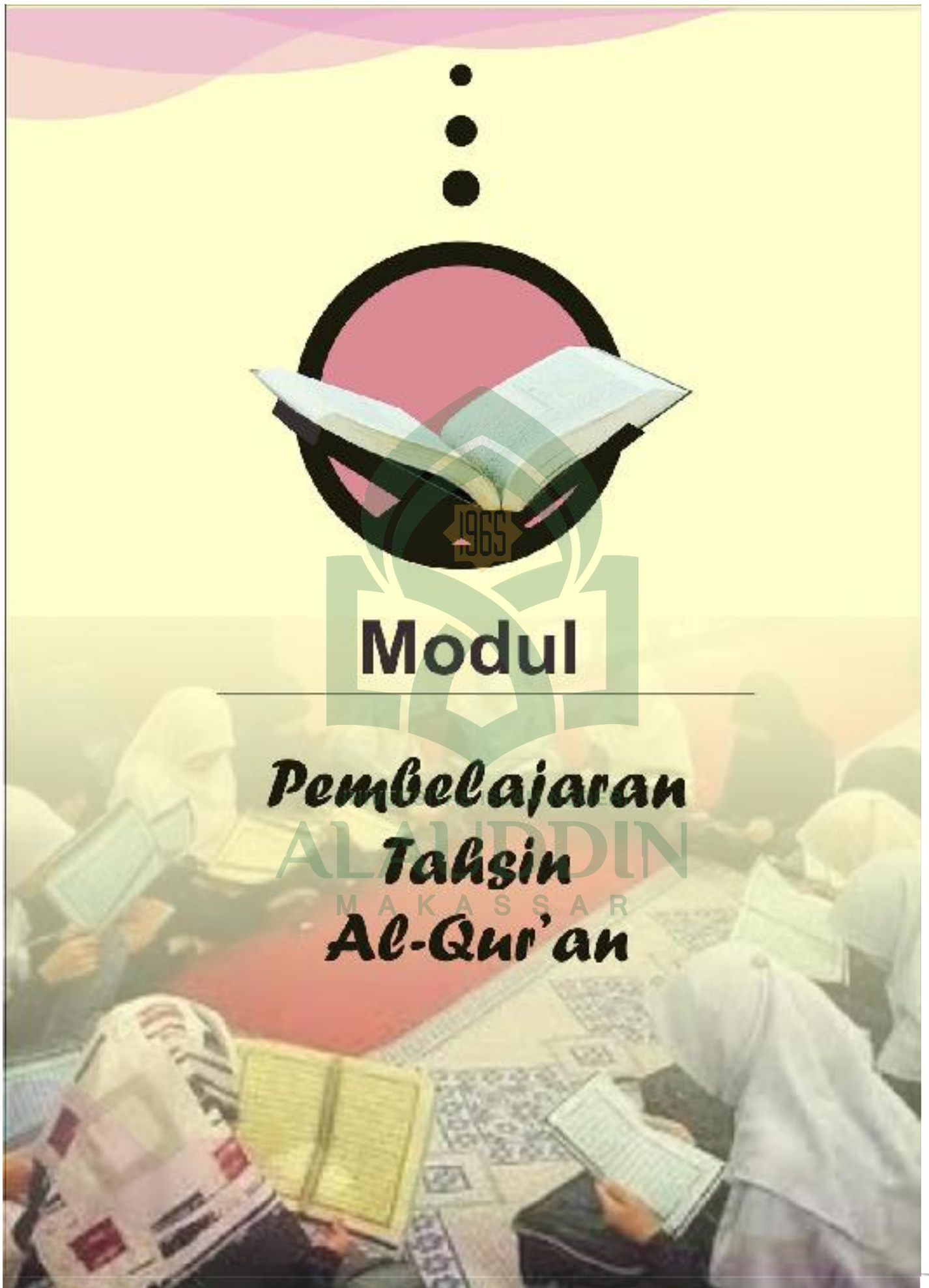
- a. MODUL PEMBELAJARAN**
- b. TES KEMAMPUAN
MEMBACA AL-QUR'AN**
- c. LEMBAR OBSERVASI**



Modul

Pembelajaran
Tahsin
Al-Qur'an

ALAUDDIN
MAKASSAR



DAFTAR ISI



JUDUL	i
DAFTAR ISI	ii
PENDAHULUAN	iii
TUJUAN PEMBELAJARAN	iv
PETUNJUK PENGGUNAAN MODUL	v
MODUL I MAKHARIJ AL-HURUF	1
A. Skema Makharij al-Huruf	3
B. Latihan Makharij al-Huruf	6
C. Tes Formatif 1	8
MODUL II HUKUM BACAAN NUN SUKUN DAN TANWIN	10
A. Skema Hukum Bacaan Nun Sukun dan Tanwin	11
B. Tes Formatif 2	17
MODUL III HUKUM BACAAN QALQALAH	20
A. Skema Hukum Bacaan Qalqalah	21
B. Latihan Hukum Bacaan Qalqalah	24
C. Tes Formatif 3	24
MODUL IV HUKUM WAQAF	27
A. Skema Waqaf	28
B. Tes Formatif 4	32
MODUL V HURUF MUQATHTHA'AH	34
A. Latihan Huruf Muqaththa'ah	36
KUNCI JAWABAN TES FORMATIF	39

Pendahuluan



1. Modul ini bertujuan untuk membantu peserta didik mengikuti pelajaran tajwid dengan topik yang relevan berdasarkan tingkat pemahaman.
2. Modul adalah alat pengajaran di mana peserta didik dapat belajar melalui proses belajar mandiri yang positif dan memotivasi peserta didik.
3. Modul ini dapat digunakan sebagai bahan referensi yang mudah, karena dilengkapi dengan instruksi langkah demi langkah, contoh yang tepat, pelatihan dan penilaian yang disediakan untuk mengetahui pemahaman peserta didik.

UNIVERSITAS ISLAM NEGERI
ALAUDDIN
M A K A S S A R



Tujuan Pembelajaran

1. Mengeskpresikan semua hukum tajwid yang berkaitan dengan mengeluarkan huruf-huruf dan sebab terjadinya hukum dengan betul.
2. Membedakan hukum tajwid dengan menguraikan setiap huruf sesuai dengan hukum tajwid yang benar
3. Menerapkan hukum tajwid yang relevan dengan alasan yang benar.

UNIVERSITAS ISLAM NEGERI
ALAUDDIN
M A K A S S A R



Objektif ini penting
agar tujuan
pembelajaran dapat
tercapai



Petunjuk Penggunaan Modul

1. Petunjuk bagi pendidik

- Sebelum peserta didik mempelajari keseluruhan modul ini, pendidik dapat membantu memahami tujuan pembelajaran yang harus dikuasai peserta didik.
- Arahkan peserta didik untuk selalu mengikuti prosedur penggunaan modul.
- Dalam implementasi pembelajaran modul peserta didik bisa secara individu atau berkelompok. Pembelajaran individu dilakukan ketika mengerjakan latihan atau tugas-tugas yang menuntut kemandirian, dan berkelompok dilakukan dalam kegiatan diskusi.
- Jika peserta didik menyatakan sudah selesai mempelajari modul ini, perlu diadakan review untuk mengetahui ketuntasan belajarnya.

2. Petunjuk bagi peserta didik

- Baca dan fahami pendahuluan terutama tujuan pembelajaran yang akan dicapai.
- Mulailah dengan mempelajari dan memahami uraian materi.
- Kerjakan latihan pada setiap akhir kegiatan belajar untuk mengukur pemahaman terhadap materi yang telah dipelajari.



- Ujilah diri kalian dengan mengerjakan soal-soal tes yang terdapat pada akhir setiap kegiatan belajar, jika penguasaan anda sesuai kriteria, maka teruskan ke kegiatan belajar berikutnya.



UNIVERSITAS ISLAM NEGERI
ALAUDDIN
M A K A S S A R

Modul 1

Mahrajul Huruf





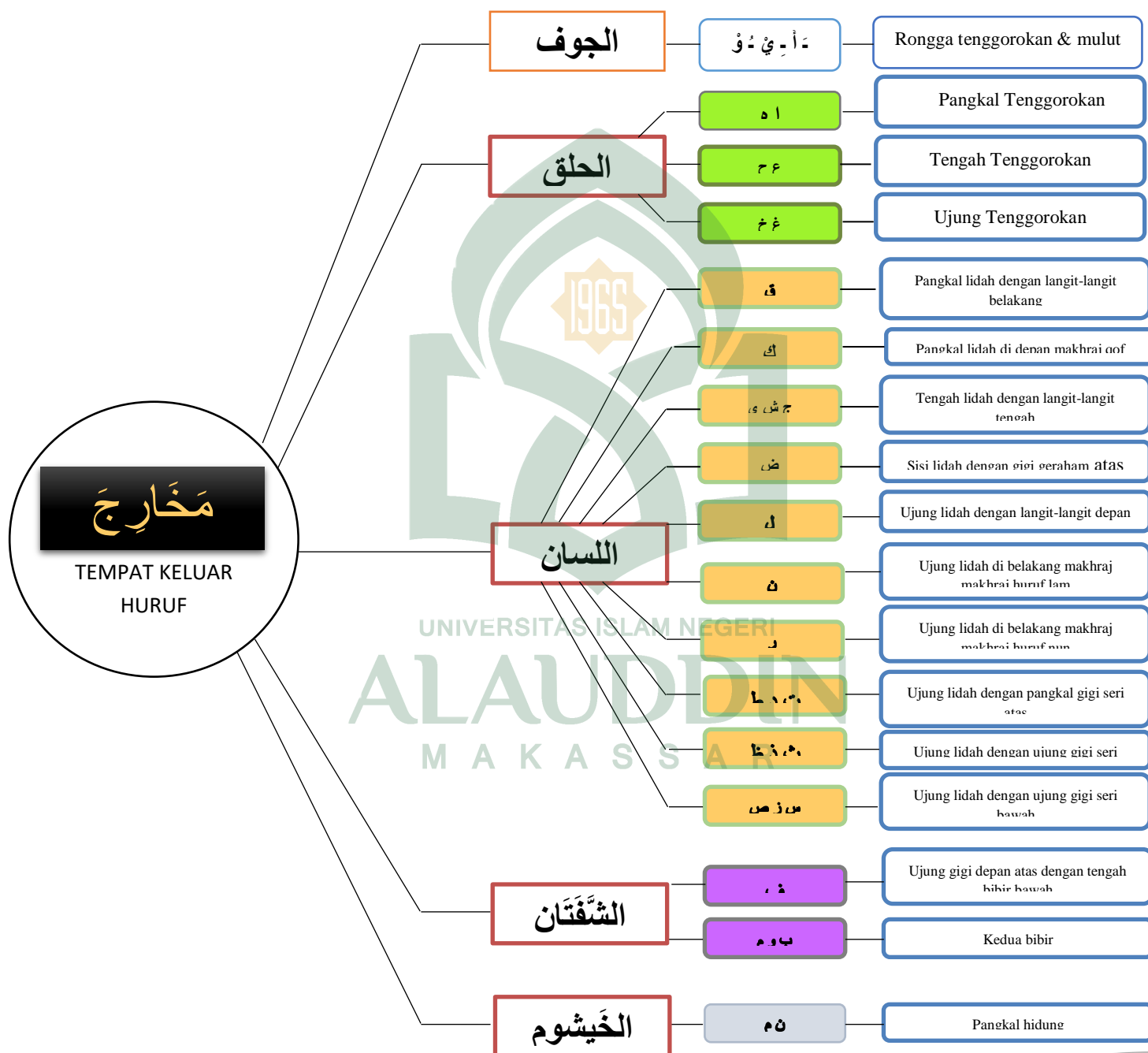
UNIVERSITAS NEGERI

ALAUDDIN

MAKASSAR



Skema Makhraj al-Huruf





Makharijul Huruf (Tempat-tempat keluarnya huruf)

Makharij adalah jama' dari kata *makhraj*, yang artinya tempat keluarnya huruf dalam melafalkan huruf al-Qur'an. Mengetahui tempat keluarnya huruf-huruf hijaiyyah sangat penting karena hal ini merupakan inti dari ilmu tajwid dan menjadi dasar dalam melafadzkan huruf hijaiyyah secara benar, sehingga dapat dibedakan antara satu huruf dengan huruf lainnya

Pembagian Makharijul Huruf

1. Al-Jauf (rongga mulut & rongga tenggorokan)

Yaitu tempat keluarnya huruf hijaiyyah yang terletak pada rongga mulut dan rongga tenggorokan. Bunyi huruf yang keluar dari rongga mulut dan rongga tenggorokan ada tiga macam, yaitu ; alif (ا), wawu mati (و) dan ya' mati (ي) dengan penjelasan sebagai berikut :

- a. Alif dan sebelumnya ada huruf yang difathah Contoh : مَالًا غَوَى
- b. Wawu mati dan sebelumnya ada huruf yang didhommah Contoh : قَوْلُوا
- c. Ya' mati dan sebelumnya ada huruf yang dikasrah Contoh : حَامِدِينَ

2. Al-Halq (tenggorokan)

Yaitu tempat keluar bunyi huruf hijaiyyah yang terletak pada kerongkongan/tenggorokan. Dan berdasarkan perbedaan teknis pelafalannya, huruf-huruf *halqiyah* (huruf-huruf yang keluar dari tenggorokan) dibagi menjadi tiga bagian yaitu ;

- a. *Aqshal halqiy* (pangkal tenggorokan), yaitu huruf *hamzah* (ء) dan *ha* (ه)
- b. *Wasthul halqiy* (pertengahan tenggorokan), yaitu huruf *ha'* (ح) dan *'ain* (ع)



- c. *Adnal halqiy* (ujung tenggorokan), yaitu huruf *ghoin* (غ) dan *kho'* (خ)

3. Al-Lisan (lidah)

Bunyi huruf hijaiyah dengan tempat keluarnya dari lidah ada 18 huruf. Berdasarkan delapan belas huruf itu dapat dikelompokkan menjadi 10 makhraj. Hurufnya lihat skema makharjul huruf.

4. Asy-Syafataan (kedua bibir)

Yaitu tempat keluarnya huruf hijaiyah yang terletak pada kedua bibir. Yang termasuk huruf-huruf syafatain ialah *wawu* (و), *fa'* (ف), *mim* (م) dan *ba'* (ب) dengan perincian sebagai berikut :

- a. *Fa'* (ف) keluar dari dalamnya bibir yang bawah, serta menepati dengan ujung dua gigi seri yang atas.
- b. *Wawu, Ba, Mim* (و , ب , م) keluar dari antara dua bibir (antara bibir atas dan bawah). Hanya saja untuk *Wawu* bibir membuka, sedangkan untuk *Ba* dan *Mim* bibir membungkam.

5. Al-Khoisyum (rongga hidung)

Yaitu tempat keluarnya huruf hijaiyah yang terletak pada janur hidung. Dan jika kita menutup hidung ketika membunyikan huruf tersebut, maka tidak dapat terdengar. Adapun huruf-hurufnya yaitu huruf-huruf *ghunnah mim* dan *nun* dengan ketentuan sebagai berikut:

- a. *Nun* bertasydid (نّ)
- b. *Mim* bertasydid (مّ)
- c. *Nun sukun* yang dibaca *idghom bigunnah, iqlab* dan *ikhfa' haqiqiy*
- d. *Mim sukun* yang bertemu dengan *mim* (م) atau *ba* (ب)



Latihan Makharijul Huruf

بِسْمِ اللَّهِ الرَّحْمَنِ الرَّحِيمِ

عَا	إِى	أَوْ	بَا	أَوْ	أ	أَنْ	مِنْ	الْمُونِ	مَثِيئًا	أَنْءَا
بَا	بِى	بُوبُ	بُوبُ	بَا	بِنِ	بِنِ	مِنْ	الْمَبِينِ	مَبِيئًا	بَبِيئًا
تَا	تِى	تُو	تَت	تُو	تَن	تَن	مِنْ	الْمَتِنِ	مَتِيئًا	تَتِيئًا
ثَا	ثِى	ثُو	ثَبْث	ثُو	ثَن	ثَن	مِنْ	الْمَثْنِ	مَثِيئًا	ثَبْثَا
جَا	جِى	جُو	جُبْج	جُو	جِن	جِن	مِنْ	الْمَجْنِ	مَجِيئًا	جَجِيئًا
حَا	حِى	حُو	حُبْج	حُو	حَا	حَا	مِنْ	الْمَحْنِ	مَحِيئًا	حَحِيئًا
خَا	خِى	خُو	خُبْج	خُو	خَا	خَا	مِنْ	الْمَخْنِ	مَخِيئًا	خَخِيئًا
دَا	دِى	دُو	دَبْ	دُو	دَا	دَا	مِنْ	الْمَدْنِ	مَدِيئًا	دَدِيئًا
ذَا	ذِى	ذُو	ذَبْ	ذُو	ذَا	ذَا	مِنْ	الْمَذْنِ	مَذِيئًا	ذَذِيئًا
رَا	رِى	رُو	رَبْ	رُو	رَا	رَا	مِنْ	الْمَرْنِ	مَرِيئًا	رَرِيئًا
زَا	زِى	زُو	زَبْ	زُو	زَا	زَا	مِنْ	الْمَزْنِ	مَزِيئًا	زَزِيئًا
سَا	سِى	سُو	سَبْ	سُو	سَا	سَا	مِنْ	الْمَسْنِ	مَسِيئًا	سَسِيئًا
شَا	شِى	شُو	شَبْ	شُو	شَا	شَا	مِنْ	الْمَشْنِ	مَشِيئًا	شَشِيئًا
صَا	صِى	صُو	صَبْ	صُو	صَا	صَا	مِنْ	الْمَصْنِ	مَصِيئًا	صَصِيئًا



ضَا ضِي ضَوْ بَضْ ضَوْحًا ضَسِ ضَضْرَ مِنْ الْمُضِنِ مَضِيضًا ضَضِيضًا	طَا طِي طُو بَطْ طُوحًا طَلِ طَلَنَ مِنْ الْمُطْنِ مَطِيظًا طَطِيظًا	ظَا ظِي ظُو بَظْ ظُوظًا ظَلِ ظَلَنَ مِنْ الْمُظِنِ مَظِيظًا ظَظِيظًا	عَا عِي عُو بَعْ عَوْحًا عَنِ عَعَنَ مِنْ السُّعِنِ مَعِيعًا عَعِيعًا	غَا غِي غُو بَغْ غَوْحًا غَنِ غَعَنَ مِنْ السُّغِنِ مَغِيغًا غَغِيغًا	فَا فَي فُو بَفْ فَوْحًا فَنِ فَعَنَ مِنْ السُّفِنِ مَفِيغًا فَفِيغًا	قَا قِي قُو بَقْ قَوْحًا قَنِ قَعَنَ مِنْ السُّقِنِ مَقِيغًا قَقِيغًا	كَا كِي كُو بَكْ كَوْحًا كَنِ كَعَنَ مِنْ السُّكِنِ مَكِيكًا كَكِيكًا	لَا لِي لُو بَلْ لَوْحًا لَنِ لَعَنَ مِنْ السُّلِنِ مَلِيلًا لَلِيلًا	مَا مِي مُو بَمْ مَوْحًا مَنِ مَعَنَ مِنْ السُّمِنِ مَمِيغًا مَمِيغًا	نَا نِي نُو بَنْ نُوحًا نَنِ نَعَنَ مِنْ السُّنِنِ مَنِينًا نَنِينًا	وَا وَي وَو بَوْ وَوَحًا وَوَا وَوَا مِنْ السُّوَوَا مَوِيوًا وَوِيوًا	هَا هِي هُو بَهْ هَوْحًا هَيِ هَعَنَ مِنْ السُّهِنِ مَهِيهَا هَهِيهَا	يَا يِي يُو بَيِ يُوَيًا يُيِ يُعِنَ مِنْ السُّيِنِ مَيِيَا يُيِيَا
--	--	--	---	---	---	---	---	---	---	--	--	---	---



Tes Formatif 1 Pilihlah salah satu yang paling tepat!

1. Arti dari makharijul huruf adalah...
 - a. Tulisan al-Qur'an
 - b. Bacaan al-Qur'an
 - c. Tempat keluarnya huruf
 - d. Tempat masuknya huruf
2. Arti dari *al-halqi* adalah....
 - a. Lidah
 - b. Bibir
 - c. Rongga mulut
 - d. Tenggorokan
3. Arti dari al-lisan adalah...
 - a. Lidah
 - b. Bibir
 - c. Rongga mulut
 - d. Tenggorokan
4. ف، ب، م، و termasuk kedalam makhraj....
 - a. Al-lisan
 - b. Asy-syafatain
 - c. Al-halqi
 - d. Al-jaufi
5. Al-lisan memiliki... makhraj.
 - a. 1
 - b. 3
 - c. 10
 - d. 13

Cocokkanlah jawaban dengan kunci jawaban yang terdapat pada bagian akhir modul ini. Hitunglah jumlah jawaban yang benar. Kemudian gunakanlah rumus di bawah ini untuk mengetahui tingkat penguasaan terhadap materi modul 1.



Rumus:

$$\text{Tingkat Penguasaan} = \frac{(\text{Jumlah jawaban yang benar})}{5} \times 100\%$$

Arti tingkat penguasaan yang dicapai:

90% - 100%	= baik sekali
80% - 89%	= baik
70% - 79%	= cukup
≤ 69%	= kurang

Bila tingkat penguasaan mencapai 80% ke atas, dapat meneruskan ke kegiatan modul 2 berikutnya. **Bagus!** Tetapi jika nilai yang dicapai ternyata di bawah 80% Anda harus mengulangi kegiatan modul 1, terutama bagian yang belum dikuasai.

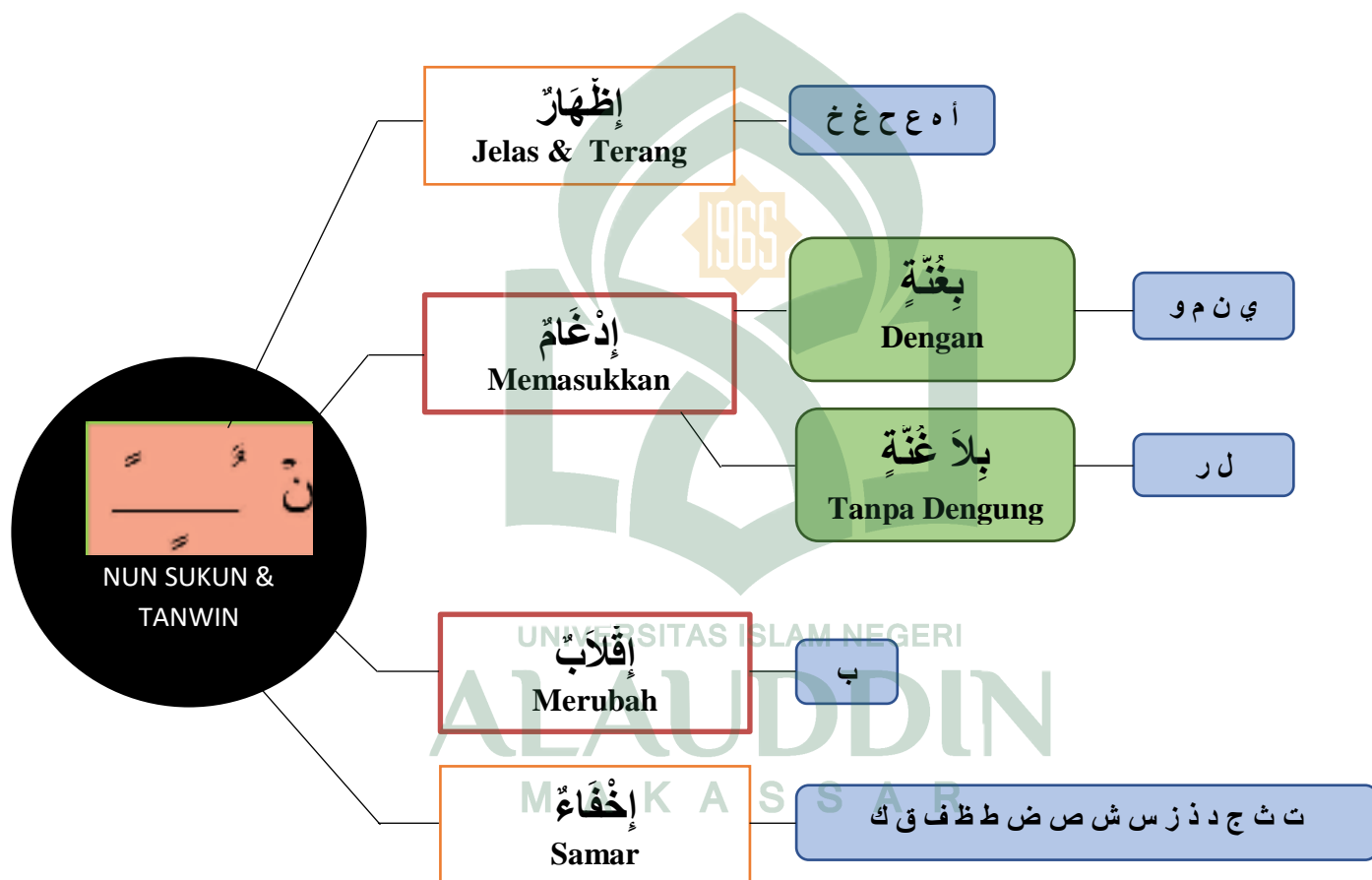
Modul 2

Hukum Bacaan Nun Sukun dan Tanwin





Skema Hukum Nun Sukun & Tanwin





Definisi Nun Sukun & Tanwin

- Nun sukun/mati (نْ) nun yang berharakat sukun,
- Nyata dalam tulisan dan bacaannya, baik *washal* (sambung) maupun *waqf* (berhenti). Contoh :

فِي الدُّنْيَا، عِنْدَ اللَّهِ، أَنْعَمْتَ

Tanwin (ـِ) adalah

- Nun tambahan yang bertempat diakhir isim (kata benda) secara lafdziyah.
- Tidak nyata dalam tulisan tetapi nyata dalam bacaan.
- Nampak saat *washal* (bersambung dengan kata lain) namun hilang ketika *waqf* (diberhentikan).
- Tanwin ditulis dengan harakat ganda.

رَحِيمٌ، عَلِيمًا، صُمْ بُكُمْ، يَوْمَ عِذِّ، بِجَحَنَّمَ

Pembagian Hukum Nun Sukun atau Tanwin

1. **Idzhar Halqi** adalah menjelaskan bunyi nun sukun atau tanwin apabila bertemu dengan hurufnya yang 6 yaitu ا ه ح خ ع غ, cara bacanya dengan tidakdengung.





Latihan Nun Sukun dan Tanwin

Bulatkan yang termasuk hukum bacaan izhar halqi.

فَأَمَّا مَنْ أَعْطَىٰ وَاتَّقَىٰ ﴿١﴾

وَأَرْسَلَ عَلَيْهِمْ طَيْرًا أَبَابِيلَ ﴿٢﴾

إِنَّ هُوَ إِلَّا ذِكْرٌ لِلْعَامِينَ ﴿٣﴾

تُسْقَىٰ مِنْ عَيْنٍ عَالِيَةٍ ﴿٤﴾

سَلَّمْهُ هِيَ حَتَّىٰ مَطَلَعِ الْفَجْرِ ﴿٥﴾

فِي جَنَّةٍ عَالِيَةٍ ﴿٦﴾

2. **Idgham** adalah memasukkan.

Idgham terbagi 2 yaitu:

- a. **Idgham Bighunnah** adalah memasukkan bunyi nun sukun atau tanwin dengan bacanya secara berdengung apabila bertemu dengan hurufnya yang 4 yaitu **ي و م ن**.

UNIVERSITAS ISLAM NEGERI
ALAUDDIN
MAKASSAR



Contoh:

أَنْ يَضْرِبَ - سُورًا مَرْفُوعَةً



- b. **Idgham Bilaghunnah** adalah memasukkan bunyi nun sukun atau tanwin dengan bacanya tidak berdentung apabila bertemu dengan hurufnya yang 2 yaitu ل ر

Contoh:

فِي عَيْشَةٍ رَاضِيَةٍ - مِنْ كَذِّهِ

Latihan Nun Sukun dan Tanwin

Bulatkan yang termasuk hukum bacaan idgham bighunnah dan idgham bilagunnah.

- وَلَمْ يَكُنْ لَهُ كُفُوًا أَحَدٌ ﴿١٠١﴾
- وَجَاءَ يَوْمَئِذٍ نَجْمٌ مِثْقَالِ ذَرَّةٍ شَرًّا يَرَهُ ﴿٨٠﴾
- وَيَلِّ لِكُلِّ هُمَزَةٍ لُحْمَةٌ ﴿١٠١﴾
- فَذُوقُوا فَلَنْ نَزِيدَكُمْ إِلَّا عَذَابًا ﴿٢٠﴾
- جَزَاءً مِّن رَّبِّكَ عَطَاءً حِسَابًا ﴿١٠١﴾



3. **Iqlab** adalah menukarkan bunyi nun sukun atau tanwin kepada bunyi mim apabila bertemu dengan hurufnya yang 1 yaitu ب, cara bacanya dengan dengung.



Contoh:

كَيْبِدَنَّ - أَبْدَأُ بِمَا

Latihan Nun Sukun dan Tanwin

Bulatkan yang termasuk hukum bacaan iqlab.

UNIVERSITAS ISLAM NEGERI
ALAUDDIN
 MAKASSAR

وَأَمَّا مَنْ نَحِلْ وَأَسْتَعْنِي ﴿٨﴾
 كَلَّا لَئِنْ لَمْ يَنْتَه لِنَسْفَعَا بِالنَّاصِيَةِ ﴿١٥﴾
 كَلَّا لَيُنْبَذَنَّ فِي الْحُطَمَةِ ﴿٤﴾

4. **Ikhfa'** adalah menyembunyikan atau menyamarkan bunyi nun sukun atau tanwin apabila bertemu dengan hurufnya yang 15 yaitu ت ث ج د ذ ز س ش ص ض ط ظ ق ك, Cara bacanya dengan dengung.



Contoh:

إِنْ كُنْتُمْ صَادِقِينَ - فَاصْبِرْ صَبْرًا حَسْبًا

Latihan Nun Sukun dan Tanwin

Bulatkan yang termasuk hukum bacaan ikhfa.

UNIVERSITAS ISLAM NEGERI ① يَوْمَئِذٍ تُحَدِّثُ أَخْبَارَهَا

ALAUDDIN ② مُطَاعٍ ثُمَّ أَمِينٍ

MAKASSAR ③ وَلَا أَنْتُمْ عَابِدُونَ مَا أَعْبُدُ

④ وَمَا خَلَقَ الذَّكَرَ وَالْأُنثَى

⑤ أَنْ جَاءَهُ الْأَعْمَى

⑥ وَتُحِبُّونَ الْمَالَ حُبًّا جَمًّا



Tes Formatif 2

Pilihlah salah satu yang paling tepat!

1. Jika "nun sukun" bertemu dengan huruf "ba" hukum bacaannya adalah
 - a. Izhar
 - b. Iqlab
 - c. Ikhfa
 - d. Idgham
2. Cara membaca huruf izhar adalah
 - a. Samar-samar
 - b. Dengung
 - c. Mantul
 - d. Jelas
3. Berikut ini contoh bacaan izhar adalah . . .
 - a. مِنْ خَلَقِ
 - b. مِنْ شَرِّ
 - c. طَيْرًا أَبَابِيلَ
 - d. مِنْ بَعْدِ
4. مِنْ يَعْمَلُ hukum bacaan yang terdapat pada ayat di samping adalah idgham karena . . .
 - a. Tanwin bertemu dengan "mim"
 - b. Huruf "ya" bertasydi
 - c. Nun sukun bertemu dengan "ya"
 - d. Nun sukun terpisah dengan "ya"



5. $\text{كَلَّا لَئِنْ لَمْ}$ pada ayat di samping terdapat hukum bacaan...
- Idgham bilaa gunnah
 - Iqlab
 - Ikhfa
 - Idgham bigunnah
6. Contoh ayat yang mengandung bacaan iqlab adalah
- خَيْرٌ حَلِيمٌ
 - إِنْ كَانَ
 - كُنْتُمْ
 - سَمِيعٌ بَصِيرٌ
7. Cara membaca huruf ikhfa adalah
- Dengung
 - Samar-samar
 - Jelas
 - Gunnah
8. Apabila tanwin bertemu huruf "wau" maka dibaca .
- Jelas
 - Mantul
 - Melebur
 - Samar-samar
9. $\text{وَ ضَرَبَ اللَّهُ مَثَلًا قَرْيَةً كَانَتْ آمِنَةً مُطْمَئِنَّةً}$ hukum bacaan pada ayat di atas adalah



- a. 1 idgham bigunnah, 1 ikhfa
- b. 2 ikhfa, 1 idgham bigunnah
- c. 1 ikhfa, 2 idgham bigunnah
- d. 3 ikhfa, 2 iqlab

10. Contoh bacaan idgham bilaa gunnah adalah

- a. مَكَانٍ آخِرٍ
- b. عَنْ نَفْسٍ.
- c. مَنْ كَانَتْ
- d. مَنْ لَمْ يَعْلَمْ

Cocokkanlah jawaban dengan kunci jawaban yang terdapat pada bagian akhir modul ini. Hitunglah jumlah jawaban yang benar. Kemudian gunakanlah rumus di bawah ini untuk mengetahui tingkat penguasaan terhadap materi modul 2.

Rumus:

$$\text{Tingkat Penguasaan} = \frac{(\text{Jumlah jawaban yang benar})}{10} \times 100\%$$

Arti tingkat penguasaan yang dicapai:

90% - 100%	= baik sekali
80% - 89%	= baik
70% - 79%	= cukup
≤ 69%	= kurang

Bila tingkat penguasaan mencapai 80% ke atas, dapat meneruskan ke kegiatan modul 3 berikutnya. **Bagus!** Tetapi jika nilai yang dicapai ternyata di bawah 80% Anda harus mengulangi kegiatan modul 2, terutama bagian yang belum dikuasai.

Modul 3

Hukum Bacaan Qalqalah

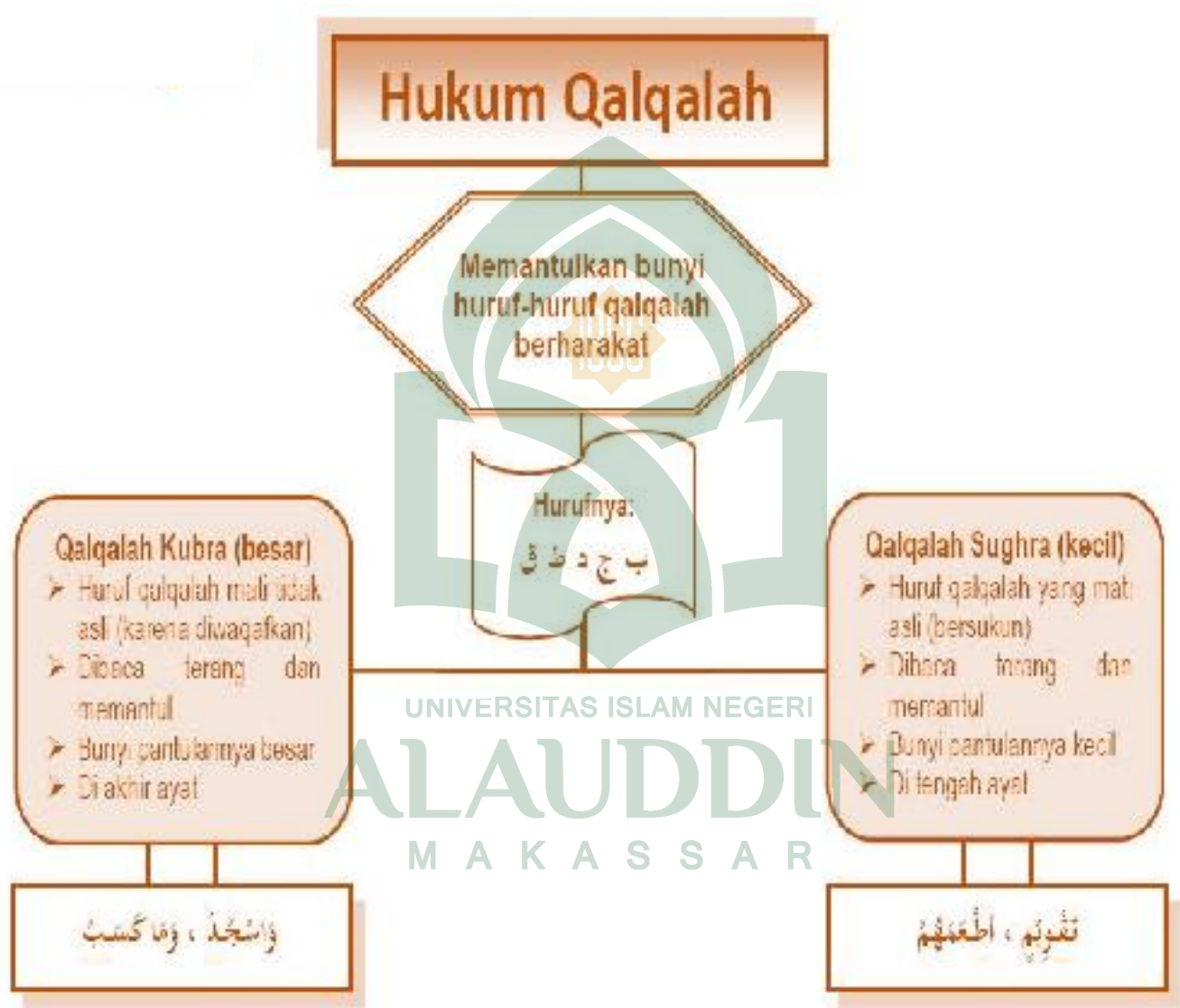


UNIVERSITAS ISLAM NEGERI
ALAUDDIN
M A K A S S A R





Skema Hukum Qalqalah





Macam-Macam Qalqalah

Bacaan qalqalah dibagi menjadi dua macam, yaitu Qalqalah Kubra dan Qalqalah Sugra.

1. **Qalqalah Kubra** : artinya Qalqalah Besar. Qalqalah besar adalah huruf qalqalah yang terletak pada akhir kata yang dibaca sukun, baik karena memang berharakat sukun atau berharakat fathah, dammah, kasrah atau tanwin, tetapi dibaca waqaf (berhenti). Cara membacanya harus lebih mantap dengan memantulkan suara dengan pantulan yang kuat. Contoh:

Dibaca dengan mantap, jelas dan seperti membalik	Huruf Qalqalah
<p>عَذَابُ الْحَرِيقِ</p> <p>Azābul-ḥarīq(i)</p> <p>مِنْ وَرَائِهِمْ مُجِيطٌ</p> <p>Min warā'ihim muḥīṭ(un)</p>	<p>ق</p> <p>ط</p>
<p>وَمَا كَسَبَ</p> <p>Wa mā kasab(a)</p> <p>ذَاتِ الْبُرُوجِ - مِنَ اللَّهِ ذِي الْمَعَارِجِ</p> <p>Zātil - burūj(i), minallāhi zīl-ma'ārij(i)</p> <p>فِرْعَوْنَ وَثَمُودَ</p> <p>Fir'auna wa ṣamūd(a)</p>	<p>ط</p> <p>ج</p> <p>د</p>



2. **Qalqalah Sugra** : artinya qalqalah kecil. Qalqalah Sugra atau kecil adalah huruf qalqalah yang terletak di pertengahan kata yang berharakat sukun. Cara membacanya dengan pantulan yang tidak terlalu kuat.

Contoh:

Dibaca bergetar, mantap, dan seperti membalik	Huruf Qalqalah
<p>ثُمَّ أَقْرَرْتُمْ - سُنُقِرْتُكَ فَلَا تُنْسِي</p> <p>Šumma aqrartuni, sanaqriukā falā tansa</p>	ق
<p>إِنَّ بَطْشَ رَبِّكَ - يَا أَيُّهَا النَّفْسُ الْمُطْمَئِنَّةُ</p> <p>Inna batsya rabbika, yā ayyuhan-nafsul-muṭmainnah (tu)</p>	ط
<p>يَصَلِّي النَّارَ الْكُبْرَى - خَيْرٌ وَأَبْقَى</p> <p>Yaṣlan-nāral-kubra, khairuw wa abqā</p>	ب
<p>عَلَى رَجْعِهِ - وَالْفَجْرِ</p> <p>UNIVERSITAS ISLAM NEGERI</p> <p>ALAUDDIN</p> <p>MARASSAR</p> <p>‘Alā raji‘ihi, wal-fajr(i)</p>	ج
<p>وَمَا أَدْرَاكَ - قَدْ أَفْلَحَ</p> <p>Wa mā adrāka, qad aflaha</p>	د



Latihan Hukum Qalqalah

Bulatkan yang termasuk hukum bacaan qalqalah.

QS al-Adiyat: 1-11

وَالْعَدِيدِ صُبْحًا ① فَالْمُورِيَّتِ قَدْحًا ② فَالْمُغِيرَاتِ صُبْحًا ③
 فَأَثَرْنَ بِهِ نَقْعًا ④ فَوَسَطْنَ بِهِ جَمْعًا ⑤ إِنَّ الْإِنْسَانَ لِرَبِّهِ لَكَنُودٌ ⑥
 وَإِنَّهُ عَلَىٰ ذَٰلِكَ لَشَهِيدٌ ⑦ وَإِنَّهُ لِحُبِّ الْخَيْرِ لَشَدِيدٌ ⑧ أَفَلَا يَعْلَمُ
 إِذَا بُعْثِرَ مَا فِي الْقُبُورِ ⑨ وَحُصِّلَ مَا فِي الصُّدُورِ ⑩ إِنَّ رَبَّهُم بِهِمْ يَوْمَئِذٍ
 لَّخَبِيرٌ ⑪

Tes Formatif 3 Pilihlah salah satu yang paling tepat!

1. Hukum bacaan Qalqalah terbagi menjadi ...

macam

a. Satu

b. Dua

c. Tiga

d. Empat

2. Berikut adalah huruf-huruf Qalqalah yaitu...

a. ب، ت، ث

b. ا، ح، خ، ع، غ، هـ .

c. د، ذ، ر، ز.



d. ق، ط، ب، ج، د

3. Bacaan memantul yang terletak di tengah-tengah kalimat disebut...

- a. qalqalah kubra
- b. qalqalah sugra
- c. qalqalah khubra
- d. qalqalah subra

4. Berikut contoh bacaan qalqalah sugra adalah...

- a. مُجْرِمِينَ
- b. يَوْمَ عَصْرِ
- c. حَيْثُمْ
- d. مِنْ مَّسَدٍ

5. Cara membaca qalqalah kubra adalah ...

- a. Memantulkan huruf qalqalah tanpa harus menekan
- b. Sedikit menekan huruf qalqalah sehingga huruf memantul
- c. Menekan kuat pengucapan huruf qalqalah sehingga memantul dengan kuat
- d. Meringankan pengucapan huruf-huruf qalqalah sehingga memantul dengan kuat



Cocokkanlah jawaban dengan kunci jawaban yang terdapat pada bagian akhir modul ini. Hitunglah jumlah jawaban yang benar. Kemudian gunakanlah rumus di bawah ini untuk mengetahui tingkat penguasaan terhadap materi modul 2.

Rumus:

$$\text{Tingkat Penguasaan} = \frac{(\text{Jumlah jawaban yang benar})}{5} \times 100\%$$

Arti tingkat penguasaan yang dicapai:

90% - 100% = baik sekali

80% - 89% = baik

70% - 79% = cukup

≤ 69% = kurang

Bila tingkat penguasaan mencapai 80% ke atas, dapat meneruskan ke kegiatan modul 4 berikutnya. **Bagus!** Tetapi jika nilai yang dicapai ternyata di bawah 80% Anda harus mengulangi kegiatan modul 3, terutama bagian yang belum dikuasai.

Modul 4

Hukum Bacaan Wakaf





Skema Waqaf





Macam Macam Waqaf dan Contohnya

Waqaf artinya adalah berhenti. Jadi dalam membaca al-Qur'an kalau ada tanda baca waqaf berarti harus berhenti, baik itu berhenti sejenak atau berhenti keseluruhan dan melanjutkan kembali. Letak tanda waqaf bervariasi, bisa ditengah ayat, diawal ayat, bisa juga di akhir ayat. Yukk sekarang simak tanda waqaf dan contohnya,

1. Waqaf Saktah

Tanda waqaf saktah yaitu (سَاكِنَةٌ) tanda waqaf (س) yang artinya cara membaca waqaf saktah berhenti sejenak tanpa bernafas. Ketika menemukan tanda ini berarti harus berhenti tapi tidak boleh menarik nafas. Tanda waqaf saktah hanya ada 4 saja di dalam Alquran. Salah satu contohnya yaitu:

قَالُوا يَنْوِيلُنَا مَنْ بَعَثْنَا مِنْ مَّرْقَدِنَا هَذَا مَا وَعَدَ الرَّحْمَنُ
وَصَدَقَ الْمُرْسَلُونَ ﴿٥٢﴾

(Q.S. Yaasin: 52)

Ketika ada tanda tersebut berarti membacanya *waqiilamarr* (berhenti sejenak tanpa nafas lalu lanjut membaca) *raaqii*.

2. Waqaf Jaiz

Tanda dari waqaf jaiz yaitu (ج) artinya boleh berhenti dan juga boleh melanjutkan, contoh bacaan:

لِيَأْكُلُوا مِنْ ثَمَرِهِ وَمَا عَمِلَتْهُ أَيْدِيهِمْ أَفَلَا يَشْكُرُونَ ﴿٢٥﴾



(Q.S. Az Zukhruf: 35)

3. Waqaf Lazim

Tanda dari waqaf lazim yaitu (◌) yang artinya harus berhenti. Waqaf ini disebut juga dengan waqaf sempurna. Kenapa? karena letak dari waqaf ini selalu diakhir kalimat, jadi kalimat bisa sempurna. Selain itu juga tidak ada tanda penghubung dengan kalimat selanjutnya, Contoh bacaan:

الَّذِينَ آتَيْنَاهُمُ الْكِتَابَ يَعْرِفُونَهُ كَمَا يَعْرِفُونَ أَبْنَاءَهُمُ الَّذِينَ
خَسِرُوا أَنفُسَهُمْ فَهُمْ لَا يُؤْمِنُونَ ﴿٢٠﴾

(Q.S. Al Anam: 20)

4. Waqaf Washal Ula

Tanda waqaf waslu ula yaitu (ﷻ) artinya diutamakan melanjutkan, jadi ketika membaca al-Qur'an menemukan tanda tersebut lebih baik dilanjutkan membaca dan tidak berhenti di tanda ini. Tapi boleh juga berhenti ketika nafas benar benar habis, walaupun dilanjutkan itu lebih utama. Contoh bacaan:

وَإِنَّهُ لَذِكْرٌ لَّكَ وَلِقَوْمِكَ وَسَوْفَ تُسْأَلُونَ ﴿٤٤﴾

(Q. S. Az Zukruf: 44)

5. Waqaf Waqfu Aula

Tanda waqaf waqfu Aula yaitu (قال) artinya diutamakan berhenti, berhenti lebih baik pada tanda (قال), contoh bacaan:



وَالسَّارِقُ وَالسَّارِقَةُ فَاقْطَعُوا أَيْدِيَهُمَا جِزَاءً بِمَا كَسَبَا نَكَالًا مِّنَ اللَّهِ
وَاللَّهُ عَزِيزٌ حَكِيمٌ ﴿٣٨﴾

(Q.S. Al Maidah: 38)

6. Waqaf Mu'anaqah

Tanda waqaf mu'anaqah yaitu ('.') artinya berhenti disalah satu tanda titik tiga tersebut, Ingat tidak boleh berhenti dikedua tanda cukup satu saja yaa danjuga tidak boleh melewati keduanya dengan membaca terus, harus berhenti di salah satu tanda.

Contoh bacaan:

ذَلِكَ الْكِتَابُ لَا رَيْبَ فِيهِ هُدًى لِّلْمُتَّقِينَ ﴿٢﴾

(Q.S. Al Baqarah: 2)

7. Waqaf Laa Washal

Tanda dari waqaf laa washal yaitu (لا) yang artinya tidak boleh berhenti. Jadi ketika membaca Alquran menemukan tanda ini harus berhenti yaa, contohnya yaitu:

الَّذِينَ تَتَوَفَّيْهِمُ الْمَلَائِكَةُ طَيِّبِينَ يَقُولُونَ سَلَامٌ عَلَيْكُمْ ادْخُلُوا
الْجَنَّةَ بِمَا كُنْتُمْ تَعْمَلُونَ ﴿٣٢﴾

(Q.S. An Nahl: 32)



Tes Formatif 4

Pilihlah salah satu yang paling tepat!

1. Waqaf artinya adalah....
 - a. Berdengung
 - b. Berhenti
 - c. Fasih
 - d. Tartil
2. Apabila dalam suatu ayat al-Qur'an terdapat tanda waqaf *sakta*, maka cara membacanya adalah....
 - a. Berhenti sebentar, boleh bernafas kemudian dilanjutkan ke dalam kalimat berikutnya.
 - b. Berhenti sebentar, boleh bernafas dan berhenti.
 - c. Berhenti pada tanda *sakta* dengan sekali nafas.
 - d. Berhenti sebentar, tetapi tidak boleh bernafas kemudian dilanjutkan ke dalam kalimat berikutnya.
3. Tanda berhenti dengan huruf م yaitu....
 - a. Boleh berhenti
 - b. Harus terus berhenti
 - c. Lebih baik berhenti
 - d. Harus berhenti
4. Tanda waqaf *jaiz* dilambangkan dengan huruf....
 - a. لا
 - b. و
 - c. ج



- d. ص
5. Tanda waqaf biasanya berada pada....
- Awal kalimat
 - Akhir kalimat
 - Tengah kalimat
 - Tengah dan akhir kalimat

Cocokkanlah jawaban dengan kunci jawaban yang terdapat pada bagian akhir modul ini. Hitunglah jumlah jawaban yang benar. Kemudian gunakanlah rumus di bawah ini untuk mengetahui tingkat penguasaan terhadap materi modul 4.

Rumus:

$$\text{Tingkat Penguasaan} = \frac{(\text{Jumlah jawaban yang benar})}{5} \times 100\%$$

Arti tingkat penguasaan yang dicapai:

90% - 100% = baik sekali

80% - 89% = baik

70% - 79% = cukup

≤ 69% = kurang

Bila tingkat penguasaan mencapai 80% ke atas, dapat meneruskan ke kegiatan modul 5 berikutnya. **Bagus!** Tetapi jika nilai yang dicapai ternyata di bawah 80% Anda harus mengulangi kegiatan modul 4, terutama bagian yang belum dikuasai.

Modul 5

Huruf Muqaththa'ah



UNIVERSITAS ISLAM NEGERI
ALAUDDIN
M A K A S S A R





Huruf Muqaththa'ah

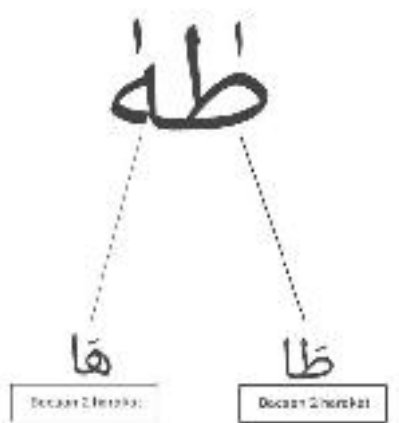

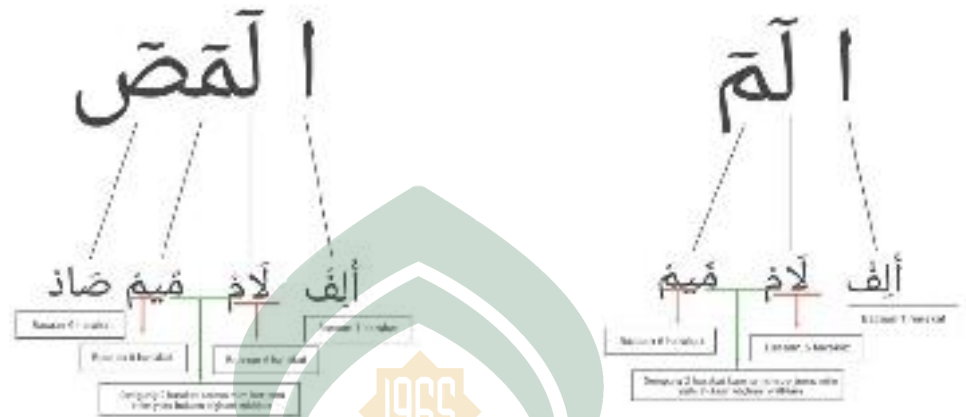
Huruf *muqaththa'ah* adalah potongan-potongan ayat dimana terdapat pada awal surat dalam al-Qur'an. Menurut sebagian ulama huruf muqaththa'ah termasuk dalam ayat mutasyabih yaitu tidak ada seorang pun yang mengetahui artinya.

Macam Macam Huruf Muqaththa'ah





Latihan Huruf Muqaththa'ah





طسّ

لِيبِيْنُ

Faculty of Shariah

ظَا

Doctor of Shariah

طسّم

قِيَمٌ

Faculty of Shariah

بِيِيْمٌ

Faculty of Shariah

ظَا

Faculty of Shariah

Group of Islamic Studies and Islamic Law in the State of South Sulawesi

يَسّ

لِيبِيْنُ

Faculty of Shariah

يَا

Faculty of Shariah

صّ

صَادٌ

Doctor of Shariah

UNIVERSITAS ISLAM NEGERI

ALAUDDIN

MAKASSAR

عَسَق

عَسَقٌ

Faculty of Shariah

بِيِيْنُ

Faculty of Shariah

عَيْنٌ

Faculty of Shariah

حَمّ

مِيْمٌ

Faculty of Shariah

حَا

Faculty of Shariah

1965



ت

تُون

Universitas Islam Negeri

ق

قَاف

Universitas Islam Negeri



UNIVERSITAS ISLAM NEGERI
ALAUDDIN
M A K A S S A R



Kunci Jawaban Tes Formatif

Modul 1 *Tes Formatif 1*

1. C
2. D
3. A
4. B
5. C

Modul 2 *Tes Formatif 2*

1. B
2. D
3. A
4. C
5. A
6. D
7. B
8. C
9. B
10. D

UNIVERSITAS ISLAM NEGERI
ALAUDDIN
MAKASSAR



Modul 3 *Tes Formatif 3*

1. B
2. D
3. B
4. A
5. C

Modul 4 *Tes Formatif 4*

1. B
2. D
3. D
4. C
5. D



UNIVERSITAS ISLAM NEGERI
ALAUDDIN
M A K A S S A R

TES KEMAMPUAN DASAR MEMBACA AL-QURAN

كَهَيْعَصَ ﴿١﴾ ذَكَرَ رَحْمَتِ رَبِّكَ عَبْدَهُ زَكَرِيَّا ﴿٢﴾ إِذْ نَادَى رَبَّهُ نِدَاءً خَفِيًّا ﴿٣﴾
قَالَ رَبِّ إِنِّي وَهَنَ الْعَظْمُ مِنِّي وَأَشْتَعَلَ الرَّأْسُ شَيْبًا وَلَمْ أَكُنْ بِدُعَائِكَ رَبِّ
شَقِيًّا ﴿٤﴾ وَإِنِّي خِفْتُ الْمَوَالِيَ مِنْ وَرَائِي وَكَانَتِ امْرَأَتِي عَاقِرًا فَهَبْ لِي مِنْ
لَدُنْكَ وَلِيًّا ﴿٥﴾

الْمَصَّ ﴿٦﴾ كَتَبَ أَنْزَلَ إِلَيْكَ فَلَا يَكُنْ فِي صَدْرِكَ حَرَجٌ مِّنْهُ لِتُنذِرَ بِهِ وَذِكْرَى
لِلْمُؤْمِنِينَ ﴿٧﴾ اتَّبِعُوا مَا أَنْزَلَ إِلَيْكُم مِّن رَّبِّكُمْ وَلَا تَتَّبِعُوا مِنْ دُونِهِ أَوْلِيَاءَ قَلِيلًا
مَّا تَذَكَّرُونَ ﴿٨﴾ وَكَمْ مِّن قَرْيَةٍ أَهْلَكْنَاهَا فَجَاءَهَا بَأْسُنَا بَيِّنًا أَوْ هُمْ قَائِلُونَ ﴿٩﴾


فَمَا كَانَ دَعْوَانَهُمْ إِذْ جَاءَهُمْ بَأْسُنَا إِلَّا أَنْ قَالُوا إِنَّا كُنَّا ظَالِمِينَ ﴿١٠﴾
طَسَمَ ﴿١١﴾ تِلْكَ آيَاتُ الْكِتَابِ الْمُبِينِ ﴿١٢﴾ لَعَلَّكَ بَخِيعٌ نَّفْسَكَ أَلَّا يَكُونُوا مُؤْمِنِينَ
﴿١٣﴾ إِنَّ نُشْرًا نُنزِلَ عَلَيْهِمْ مِّنَ السَّمَاءِ آيَةً فَظَلَّتْ أَعْنَاقُهُمْ لَهَا خَاضِعِينَ ﴿١٤﴾ وَمَا يَأْتِيهِمْ

مِّن ذِكْرٍ مِّنَ الرَّحْمَنِ مُحَدَّثٍ إِلَّا كَانُوا عَنْهُ مُعْرِضِينَ ﴿١٥﴾

حم ﴿١﴾ عسق ﴿٢﴾ كَذَلِكَ يُوحَىٰ إِلَيْكَ وَإِلَى الَّذِينَ مِنْ قَبْلِكَ اللَّهُ الْعَزِيزُ الْحَكِيمُ ﴿٣﴾
 لَهُ مَا فِي السَّمَوَاتِ وَمَا فِي الْأَرْضِ ۗ وَهُوَ الْعَلِيُّ الْعَظِيمُ ﴿٤﴾ تَكَادُ السَّمَوَاتُ
 يَتَفَطَّرْنَ مِنْ فَوْقِهِنَّ ۗ وَالْمَلَائِكَةُ يُسَبِّحُونَ بِحَمْدِ رَبِّهِمْ وَيَسْتَغْفِرُونَ لِمَنْ فِي
 الْأَرْضِ ۗ أَلَا إِنَّ اللَّهَ هُوَ الْغَفُورُ الرَّحِيمُ ﴿٥﴾ وَالَّذِينَ اتَّخَذُوا مِنْ دُونِهِ أَوْلِيَاءَ اللَّهُ حَفِيفٌ
 عَلَيْهِمْ وَمَا أَنْتَ عَلَيْهِمْ بِوَكِيلٍ ﴿٦﴾
 الْمَرْءُ تِلْكَ آيَاتُ الْكِتَابِ وَالَّذِي أُنزِلَ إِلَيْكَ مِنْ رَبِّكَ الْحَقُّ وَلَكِنَّ أَكْثَرَ النَّاسِ لَا
 يُؤْمِنُونَ ﴿٧﴾ اللَّهُ الَّذِي رَفَعَ السَّمَوَاتِ بِغَيْرِ عَمَدٍ تَرَوْنَهَا ۗ ثُمَّ أَسْتَوَىٰ عَلَى الْعَرْشِ ۗ
 وَسَخَّرَ الشَّمْسَ وَالْقَمَرَ ۗ كُلٌّ لِحَجْرٍ لِأَجَلٍ مُّسَمًّى ۗ يُدَبِّرُ الْأَمْرَ يُفَصِّلُ الْآيَاتِ لَعَلَّكُمْ
 بِلِقَاءِ رَبِّكُمْ تُوقِنُونَ ﴿٨﴾ وَهُوَ الَّذِي مَدَّ الْأَرْضَ وَجَعَلَ فِيهَا رَوَاسِيَ وَأَنْهَارًا ۗ وَمِنْ كُلِّ
 الشَّجَرَاتِ جَعَلَ فِيهَا زَوْجَيْنِ اثْنَيْنِ يُغْشَىٰ اللَّيْلُ النَّهَارَ ۗ إِنَّ فِي ذَلِكَ لَآيَاتٍ لِقَوْمٍ
 يَتَفَكَّرُونَ ﴿٩﴾ وَفِي الْأَرْضِ قِطْعٌ مُتَجَبِّرَاتٌ ۗ وَجَنَّاتٌ مِنْ أَعْنَابٍ وَزُرْعٌ وَنَخِيلٌ ۗ صِنَوَانٌ
 وَغَيْرُ صِنَوَانٍ يُسْقَىٰ بِمَاءٍ وَاحِدٍ وَنُفِضِلُ بَعْضَهَا عَلَىٰ بَعْضٍ فِي الْأَكْلِ ۗ إِنَّ فِي
 ذَلِكَ لَآيَاتٍ لِقَوْمٍ يَعْقِلُونَ ﴿١٠﴾

HASIL TES MEMBACA AL-QUR'AN

No.	Nama	Aspek Penilaian		Total	Nilai
		Tajwid	Makharjul Huruf		
Rata-rata					



Keterangan :

- Angka 86 – 100 = sangat baik
- Angka 76 – 85 = baik
- Angka 56 – 75 = kurang baik
- Angka 0 – 55 = tidak baik

NAMA :

KELAS :

Pilihlah salah satu jawaban yang tepat dengan memberikan tanda silang (x) pada salah satu jawaban yang dianggap benar!

1. Arti dari *makharijul huruf* adalah
 - a. Tulisan Al-Qur'an
 - b. Bacaan Al-Qur'an
 - c. Tempat keluarnya huruf
 - d. Tempat masuknya huruf
 - e. Tempat meleburnya huruf
2. خ dan غ, merupakan huruf yang terletak pada
 - a. Ujung tenggorokan
 - b. Pangkal tenggorokan
 - c. Pertengahan tenggorokan
 - d. Rongga tenggorokan
 - e. Rongga mulut
3. *Makharijul huruf* terbagi menjadi . . . bagian.
 - a. 5
 - b. 2
 - c. 3
 - d. 4
 - e. 6

4. *Al-Halq* artinya...
- Tenggorokan
 - Lidah
 - Kedua bibir
 - Rongga hidung
 - Rongga mulut
5. Huruf *Asy-Syafataan* yaitu....
- أ dan ي
 - ح dan ع
 - خ dan غ
 - م dan ب
 - خ dan ن
6. *Al-Khoisyum* artinya....
- Rongga mulut
 - Tenggorokan
 - Lidah
 - Kedua bibir
 - Rongga hidung
7. و,ي dan أ termasuk huruf....
- Al-Halq*
 - Al-Lisan*
 - Al-Jauf*
 - Asy-Syafataan*
 - Al-Khoisyum*



UNIVERSITAS ISLAM NEGERI

ALAUDDIN

M A K A S S A R

8. Huruf yang keluar dari tenggorokan yaitu....
- ع dan ب
 - خ dan غ
 - ف dan م
 - ح dan ي
 - خ dan و
9. ع dan ح merupakan huruf yang terletak pada....
- Pangkal tenggorokan
 - Pertengahan tenggorokan
 - Ujung tenggorokan
 - Rongga tenggorokan
 - Rongga mulut
10. Di bawah ini adalah jenis-jenis makharijul huruf *kecuali*....
- Al-Lisan
 - Al-Jauf
 - Al-Khoisyum
 - Al-Halq
 - Idgham
11. Tempat keluarnya huruf-huruf ketika membaca al-Qur'an dapat dipelajari dalam ilmu....
- Takhrij
 - Qiro'ah
 - Tajwid
 - Tartil
 - Makharijul huruf
12. *Asy-Syafataan* artinya....



- a. Rongga hidung
- b. Rongga mulut
- c. Rongga tenggorokan
- d. Kedua bibir
- e. Lidah

13. Huruf Asy-Syafataan terdiri dari...huruf

- a. 4
- b. 5
- c. 3
- d. 6
- e. 2

14. \dot{a} dan ◌ merupakan huruf yang terletak pada....

- a. Pertengahan tenggorkan
- b. Ujung tenggorokan
- c. Rongga tenggorokan
- d. Rongga mulut
- e. Pangkal tenggorokan

15. Jumlah huruf Al-Lisan adalah.....

- a. 20 huruf
- b. 19 huruf
- c. 18 huruf
- d. 21 huruf
- e. 17 huruf



UNIVERSITAS ISLAM NEGERI

ALAUDDIN

M A K A S S A R

KUNCI JAWABAN

1. C
2. A
3. A
4. A
5. D
6. E
7. C
8. B
9. B
10. E
11. E
12. D
13. A
14. E
15. C



UNIVERSITAS ISLAM NEGERI
ALAUDDIN
M A K A S S A R

LEMBAR OBSERVASI
PEMANFAATAN MODUL PEMBELAJARAN PADA PROGRAM
EKSTRAKURIKULER TAHSIN AL-QUR'AN DALAM MENINGKATKAN
KEMAMPUAN MEMBACA AL-QUR'AN PESERTA DIDIK SMP IT
WAHDAH ISLAMIYAH MAKASSAR

Nama Obsever : Hari/Tanggal :

Kelas : Pertemuan/Materi :

Petunjuk Penilaian

1. Isilah dengan tanda check (√) pada kolom yang telah disediakan sesuai dengan jawab Saudara (i).
2. Kriteria penilaian
 - Ada (2) diberikan apabila terlaksana dengan maksimal.
 - Sebagian (1) diberikan apabila terlaksana namun kurang maksimal.
 - Tidak (0) diberikan apabila tidak terlaksana sama sekali.

No	Aspek yang diamati	Ada	Sebagian	Tidak	Catatan
1.	Guru membuka pelajaran dengan mengucapkan salam.				
2.	Guru mengecek kehadiran dan kesiapan peserta didik serta kebersihan kelas.				
3.	Guru menanyakan kabar peserta didik.				
4.	Guru melakukan persiapan belajar peserta didik dengan memberikan pertanyaan tentang materi yang akan diajarkan.				
5.	Guru menyampaikan kompetensi dasar dan tujuan pembelajaran yang ingin dicapai.				
6.	Guru menginformasikan bahwa pembelajaran dilakukan dengan modul				
7.	Guru mengarahkan peserta didik				

	untuk mempelajari kegiatan belajar tertentu pada modul.				
8.	Guru meminta peserta didik untuk teliti dan bersungguh-sungguh dalam menggunakan modul.				
9.	Beberapa peserta didik berdialog/berdiskusi dengan peserta didik yang lain apabila ada yang kurang dimengerti				
11.	Beberapa peserta didik bertanya kepada guru apabila ada yang kurang dimengerti.				
12.	Guru menjawab dan menjelaskan pertanyaan peserta didik.				
13.	Peserta didik melakukan eksplorasi terhadap materi yang terdapat dalam modul.				
14.	Peserta didik dapat memahami petunjuk untuk melakukan aktivitas dalam modul.				
15.	Peserta didik melakukan kegiatan-kegiatan sesuai petunjuk yang tertulis dalam modul.				
17.	Peserta didik mencocokkan jawaban dengan kunci jawaban yang ada untuk mengetahui tingkat penggunaan materi.				
18.	Jika tingkat penguasaan materi peserta didik sudah lebih dari atau sama dengan 80%, maka guru mengarahkan peserta didik untuk mempelajari materi pada kegiatan belajar selanjutnya.				
19.	Guru bersama peserta didik menyimpulkan materi yang telah				

	dipelajari.				
20.	Guru memberikan evaluasi tentang materi yang telah dibahas kepada peserta didik.				
21.	Guru memberikan motivasi kepada peserta didik				
22.	Guru menutup pembelajaran dengan berisalam dan peserta didik menjawab salam dari guru.				

Makassar,.....2018

Observer

(.....)



UNIVERSITAS ISLAM NEGERI
ALAUDDIN
 M A K A S S A R

LAMPIRAN 2 : VALIDASI INSTRUMEN PENELITIAN

- a. VALIDASI
MODUL PEMBELAJARAN**
- b. VALIDASI TES
KEMAMPUAN MEMBACA
AL-QUR'AN**
- c. VALIDASI LEMBAR
OBSERVASI**

ANALISIS HASIL VALIDASI MODUL PEMBELAJARAN

Validator 1: Dra. Hj. Ummu Kalsum, M.Pd.I.

Validator 2: Munirah, S.Ag., M.Ag.

No.	Uraian	Skor Validator		Rata-rata
		1	2	
1.	Kejelasan perumusan tujuan pembelajaran (tidak menimbulkan penafsiran ganda dan mengandung perilaku hasil belajar)	4	4	4
2.	Pemilihan materi ajar (sesuai dengan tujuan dan karakteristik peserta didik)	4	4	4
3.	Pengorganisasian materi ajar (keruntunan, sistematika materi dan kesesuaian dengan alokasi waktu)	4	4	4
4.	Pemilihan sumber/materi pembelajaran (sesuai dengan tujuan, materi, dan karakteristik peserta didik)	4	4	4
5.	Kejelasan scenario pembelajaran (langkah-langkah kegiatan pembelajaran: awal, inti, dan penutup)	2	4	3
6.	Kerincian scenario pembelajaran (setiap langkah tercermin strategi/metode)	2	4	3
7.	Kesesuaian teknik dengan tujuan pembelajaran	3	4	3.5
8.	Kelengkapan instrument (soal dan kunci jawaban)	4	4	4
Total Skor		27	32	29.5
Rata-rata Skor		3.4	4	3.7

Analisis Indeks Aiken

No. Butir	Rater 1	Rater 2	s ₁	s ₂	Σs	V
1	4	4	3	3	6	1
2	4	4	3	3	6	1
3	4	4	3	3	6	1
4	4	4	3	3	6	1
5	2	4	1	3	4	0.67
6	2	4	1	3	4	0.67
7	3	4	2	3	5	0.83
8	4	4	3	3	6	1
Total					43	7.17
Rata-rata					5.38	0.89

$$V = \frac{\sum s}{n(c-1)} = \frac{5.38}{2(4-1)} = 0.89$$

Jika $V \geq 0,8$ maka instrumen dikatakan memiliki validitas tinggi

Perhitungan reliabilitas

Validator	Jumlah skor Penilaian	Rata-rata Skor penilaian
1	32	4
2	27	3.4

$$R = \left(1 - \frac{A-B}{A+B}\right) \times 100\% = \left(1 - \frac{4-3.4}{4+3.4}\right) \times 100\% = 92\%$$

atau $R = 0,92$ (Reliabel)

Jika $R > 0,7$ maka instrument dikatakan reliable.

ANALISIS HASIL TES KEMAMPUAN MEMBACA AL-QUR'AN

Validator 1: Dra. Hj. Ummu Kalsum, M.Pd.I.

Validator 2: Munirah, S.Ag., M.Ag.

Aspek yang dinilai	Kriteria	Skor Validator		Rata-rata
		1	2	
Materi Soal	1. Soal-soal sesuai dengan tujuan pembelajaran.	4	4	4
	2. Soal-soal sesuai dengan aspek yang akan diukur.	4	4	4
	3. Batasan pertanyaan dirumuskan dengan jelas.	4	3	3.5
	4. Mencakup materi pelajaran secara representatif.	4	3	3.5
Kontruksi	1. Petunjuk dalam mengerjakan soal dinyatakan dengan jelas,	4	4	4
	2. Kalimat soal tidak menimbulkan penafsiran ganda.	3	3	3
	3. Rumusan pertanyaan soal menggunakan kalimat tanya atau perintah yang jelas.	4	4	4
Bahasa	1. Menggunakan bahasa yang sesuai dengan kaidah bahasa Indonesia yang benar.	4	3	3.5
	2. Menggunakan bahasa yang sederhana dan mudah dimengerti.	3	4	3.5
	3. Menggunakan istilah (kata-kata) yang dikenal peserta didik.	3	4	3.5

Waktu	Penyesuaian waktu dengan tingkat kesukaran dan banyaknya soal:			
	1. Soal mudah 25%	4	4	4
	2. Soal sedang 50%	4	3	3.5
	3. Soal sukar 25%	4	4	4
Total Skor		49	47	48
Rata-rata Skor		3.77	3.62	3.69

Analisis Indeks Aiken

No. Butir	Rater 1	Rater 2	s ₁	s ₂	Σs	V
1	4	4	3	3	6	1
2	4	4	3	3	6	1
3	4	3	3	2	5	0,83
4	4	3	3	2	5	0.83
5	4	4	3	3	6	1
6	3	3	2	2	4	0.67
7	4	4	3	3	6	1
8	4	3	3	2	5	0.83
9	3	4	2	3	5	0,83
10	3	4	2	3	5	0,83
11	4	4	3	3	6	1
12	4	3	3	2	5	0,83
13	4	4	3	3	6	1
Total					70	11.56
Rata-rata					5.38	0,89

$$V = \frac{\sum s}{n(c-1)} = \frac{5.38}{2(4-1)} = 0,89$$

Jika $0,89 \geq 0,8$ maka instrumen dikatakan memiliki validitas tinggi.

Perhitungan reliabilitas

Validator	Jumlah skor Penilaian	Rata-rata Skor penilaian
1	49	3.77
2	47	3.62

$$R = \left(1 - \frac{A-B}{A+b}\right) \times 100\%$$

$$R = \left(1 - \frac{3,77-3,62}{3,77+3,62}\right) \times 100\% = 98 \%$$

atau $R = 0,98$ (Reliabel)

Jika $R > 0,7$ maka instrument dikatakan reliabel.

ANALISIS HASIL VALIDASI

LEMBAR OBSERVASI

Validator 1: Dra. Hj. Ummu Kalsum, M.Pd.I.

Validator 2: Munirah, S.Ag., M.Ag.

No	Aspek yang dinilai		Skor Validator		Rata-rata
			1	2	
1	Aspek Petunjuk				
	a.	Petunjuk lembar pengamatan dinyatakan dengan jelas	4	4	4
	b.	Kriteria yang diamati dinyatakan dengan jelas.	3	4	3.5
2	Aspek Bahasa				
	a.	Menggunakan bahasa yang sesuai dengan kaidah Bahasa Indonesia.	3	4	3.5
	b.	Menggunakan kalimat/ pernyataan yang komunikatif	3	3	3
	c.	Menggunakan bahasa yang sederhana dan mudah dimengerti.	4	4	4
3	Aspek Cakupan Aktivitas peserta didik				
	a.	Kategori aktivitas peserta didik yang diamati dinyatakan dengan jelas	4	4	4
	b.	Kategori aktivitas peserta didik yang diamati termuat dengan lengkap.	4	4	4
	c.	Kategori aktivitas peserta didik yang diamati dapat teramati dengan baik.	4	4	4
Total Skor			29	31	30

Rata-rata Skor	3.63	3.88	3.75
-----------------------	------	------	------

Analisis Indeks Aiken

No. Butir	Rater 1	Rater 2	s ₁	s ₂	Σs	V
1	4	4	3	3	6	1
2	3	4	2	3	5	0,83
3	3	4	2	3	5	0,83
4	3	3	2	2	4	0,67
5	4	4	3	3	6	1
6	4	4	3	3	6	1
7	4	4	3	3	6	1
8	4	4	3	3	6	1
Total					44	7.33
Rata-rata					5.5	0,92

$$V = \frac{\sum s}{n(c-1)} = \frac{5.5}{2(4-1)} = 0,92$$

Jika $V \geq 0,8$ maka instrumen dikatakan memiliki validitas tinggi.

Perhitungan reliabilitas

Validator	Jumlah skor Penilaian	Rata-rata Skor penilaian
1	31	3.88
2	29	3.63

$$R = \left(1 - \frac{A-B}{A+B}\right) \times 100\% = \left(1 - \frac{3.88-3.63}{3.88+3.63}\right) \times 100\% = 97\%$$

atau $R = 0,97$ (Reliabel). Jika $R > 0,7$ maka instrument dikatakan reliable.

LAMPIRAN 3 : UJI SPSS

- a. ANALISIS DATA TES KEMAMPUAN MEMBACA AL-QUR'AN**
- b. ANALISIS LEMBAR OBSERVASI**
- c. ANALISIS DATA STATISTIK DESKRIPTIF**

- a. Kemampuan Membaca al-Qur'an Peserta Didik Kelas VIII B₃ SMP IT Wahdah Islamiyah Makassar.

No Urut	Nama Siswa	Pretest	Posttest
1	Aisyah Meisje Apilsyahputri	50	70
2	Aldjie Khatum Agha	60	87
3	Andi Athifah Ari	87	100
4	Andi Salsabila Nuraulia	80	100
5	Anugrah Magfirah Putri	73	93
6	Aqilah Syifa' Mawaddah	67	87
7	Ariqah Ainiyah Bisri	73	87
8	Auliyah Ummi Humairah	60	87
9	Farah Aulia Putri MS	53	67
10	Fathimah Hasmar	60	93
11	Inayah Al Imran	53	80
12	Jauzaa Zaahira Abbas	73	93
13	Khairunnisa Wabasith	80	93
14	Marsha Khoirunnisa Rahmat	87	100
15	Muthiyah Suhailaah Rahman	93	100
16	Muzayyana	33	67
17	Nadiyah Muhammad yusuf	73	80
18	Nailah Ayudia Faizzah	80	87
19	Nayla Salsabila	67	87

20	Nur Annisa	93	100
21	Nusaibah Wahdaniyah	47	73
22	Ryzativa Khumaira	73	80
23	Siti Nurfadilah	67	80
24	Siti Nurhalisa	53	67
25	St. Maysarah Dwipratiwi M	87	93
26	Syafiqah Masyita Mahdyah	87	93
27	Tamira Ainun Syifa	67	73
28	Ummu Lathifa Zahra S	80	93
29	Zarqia Nabila Nasrul	60	87

Sumber: Data Kemampuan Membaca al-Qur'an Peserta Didik Kelas VIII B₃ SMP IT Wahdah Islamiyah Makassar.

b. Data Hasil Observasi Kelas VIII B₃ SMP IT Wahdah Islamiyah Makassar.

No	Aspek yang diamati	Ada	Sebagian	Tidak	Catatan
1.	Guru membuka pelajaran dengan mengucapkan salam.	√			
2.	Guru mengecek kehadiran dan kesiapan peserta didik serta kebersihan kelas.	√			
3.	Guru menanyakan kabar peserta didik.				
4.	Guru melakukan persiapan belajar peserta didik dengan memberikan pertanyaan tentang materi yang akan diajarkan.		√		
5.	Guru menyampaikan kompetensi			√	

	dasar dan tujuan pembelajaran yang ingin dicapai.				
6.	Guru menginformasikan bahwa pembelajaran dilakukan dengan modul	√			
7.	Guru mengarahkan peserta didik untuk mempelajari kegiatan belajar tertentu pada modul.	√			
8.	Guru meminta peserta didik untuk teliti dan bersungguh-sungguh dalam menggunakan modul.	√			
9.	Beberapa peserta didik berdialog/berdiskusi dengan peserta didik yang lain apabila ada yang kurang dimengerti	√			
11.	Beberapa peserta didik bertanya kepada guru apabila ada yang kurang dimengerti.	√			
12.	Guru menjawab dan menjelaskan pertanyaan peserta didik.	√			
13.	Peserta didik melakukan eksplorasi terhadap materi yang terdapat dalam modul.	√			
14.	Peserta didik dapat memahami petunjuk untuk melakukan aktivitas dalam modul.	√			
15.	Peserta didik melakukan kegiatan-kegiatan sesuai petunjuk yang tertulis dalam modul.	√			
17.	Peserta didik mencocokkan jawaban dengan kunci jawaban yang ada	√			

	untuk mengetahui tingkat penggunaan materi.				
18.	Jika tingkat penguasaan materi peserta didik sudah lebih dari atau sama dengan 80%, maka guru mengarahkan peserta didik untuk mempelajari materi pada kegiatan belajar selanjutnya.	√			
19.	Guru bersama peserta didik menyimpulkan materi yang telah dipelajari.	√			
20.	Guru memberikan evaluasi tentang materi yang telah dibahas kepada peserta didik.	√			
21.	Guru memberikan motivasi kepada peserta didik	√			
22.	Guru menutup pembelajaran dengan berisalam dan peserta didik menjawab salam dari guru.	√			

Keterangan Penilaian:

1. 3 = 100 %

2. 2 = 51- 90 %

3. 1 = < 50 %

Descriptive Statistics

	N	Minimum	Maximum	Mean	Std. Deviation
Pretest	29	33.00	93.00	69.5172	14.94423
Posttest	29	67.00	100.00	86.1034	10.60776
Valid N (listwise)	29				

Statistics

Pretest

N	Valid	29
	Missing	0

Pretest

	Frequency	Percent	Valid Percent	Cumulative Percent
33.00	1	3.4	3.4	3.4
47.00	1	3.4	3.4	6.9
50.00	1	3.4	3.4	10.3
53.00	3	10.3	10.3	20.7
60.00	4	13.8	13.8	34.5
Valid 67.00	4	13.8	13.8	48.3
73.00	5	17.2	17.2	65.5
80.00	4	13.8	13.8	79.3
87.00	4	13.8	13.8	93.1
93.00	2	6.9	6.9	100.0
Total	29	100.0	100.0	

Statistics

Posttest

N	Valid	29
	Missing	0

Posttest

	Frequency	Percent	Valid Percent	Cumulative Percent
67.00	3	10.3	10.3	10.3
70.00	1	3.4	3.4	13.8
73.00	2	6.9	6.9	20.7
80.00	4	13.8	13.8	34.5
87.00	7	24.1	24.1	58.6
93.00	7	24.1	24.1	82.8
100.00	5	17.2	17.2	100.0
Total	29	100.0	100.0	

Case Processing Summary

	Cases					
	Valid		Missing		Total	
	N	Percent	N	Percent	N	Percent
Pretest	29	100.0%	0	0.0%	29	100.0%

Descriptives

	Statistic	Std. Error
Mean	69.5172	2.77507
95% Confidence Interval for Mean	Lower Bound 63.8328	
	Upper Bound 75.2017	
5% Trimmed Mean	70.0000	
Median	73.0000	
Variance	223.330	
Pretest Std. Deviation	14.94423	
Minimum	33.00	
Maximum	93.00	
Range	60.00	
Interquartile Range	20.00	
Skewness	-.373	.434
Kurtosis	-.273	.845

Tests of Normality

	Kolmogorov-Smirnov ^a			Shapiro-Wilk		
	Statistic	df	Sig.	Statistic	df	Sig.
Pretest	.109	29	.200*	.964	29	.409

*. This is a lower bound of the true significance.

One-Sample Kolmogorov-Smirnov Test

		Pretest	Posttest
N		29	29
Normal Parameters ^{a,b}	Mean	69.5172	86.1034
	Std. Deviation	14.94423	10.60776
Most Extreme Differences	Absolute	.109	.189
	Positive	.083	.099
	Negative	-.109	-.189
Kolmogorov-Smirnov Z		.589	1.017
Asymp. Sig. (2-tailed)		.878	.252

a. Test distribution is Normal.

b. Calculated from data.

Test of Homogeneity of Variances

Posttest

Levene Statistic	df1	df2	Sig.
1.978	6	19	.120

ANOVA

Posttest

	Sum of Squares	df	Mean Square	F	Sig.
Between Groups	2573.323	9	285.925	9.409	.000
Within Groups	577.367	19	30.388		
Total	3150.690	28			

Case Processing Summary

Posttest	Cases					
	Valid		Missing		Total	
	N	Percent	N	Percent	N	Percent
67.00	3	100.0%	0	0.0%	3	100.0%
70.00	1	100.0%	0	0.0%	1	100.0%
73.00	2	100.0%	0	0.0%	2	100.0%
Pretest 80.00	4	100.0%	0	0.0%	4	100.0%
87.00	7	100.0%	0	0.0%	7	100.0%
93.00	7	100.0%	0	0.0%	7	100.0%
100.00	5	100.0%	0	0.0%	5	100.0%

Tests of Normality^b

Posttest	Kolmogorov-Smirnov ^a			Shapiro-Wilk		
	Statistic	df	Sig.	Statistic	df	Sig.
67.00	.385	3	.	.750	3	.000
73.00	.260	2	.			
Pretest 80.00	.271	4	.	.814	4	.130
87.00	.238	7	.200*	.860	7	.153
93.00	.190	7	.200*	.903	7	.347
100.00	.226	5	.200*	.877	5	.298

*. This is a lower bound of the true significance.

a. Lilliefors Significance Correction

b. Pretest is constant when Posttest = 70.00. It has been omitted.



LAMPIRAN 4 : PERSURATAN

UNIVERSITAS ISLAM NEGERI
ALAUDDIN
M A K A S S A R

Hal : Permohonan judul

Samata-Gowa, Agustus 2017

Kepada yang terhormat

Ketua Jurusan Pendidikan Agama Islam

Di -

Samata-Gowa

Assalamu Alaikum Wr. Wb

Yang Bertanda tangan dibawah ini

Nama : **Nurul Fajri Hidayati**

Nim : 20100114078

Semester : VII (Tujuh)

Jurusan : Pendidikan Agama Islam

Dengan ini mengajukan permohonan judul skripsi sebagai berikut :

1. **Pemanfaatan Modul Pembelajaran melalui Program Ekstrakurikuler Tahsin Al-Qur'an untuk Meningkatkan Kemampuan Membaca dan Menulis Al-Qur'an Peserta Didik SMP IT Wahdah Islamiyah Makassar**
2. **Upaya Meningkatkan Baca Tulis al-Qur'an di Kalangan Mahasiswa (Studi Program BTQ di UIN Alauddin Makassar)**
3. **Penerapan Model Pembelajaran Kooperatif Tipe Make A Match untuk Meningkatkan Hasil Belajar al-Qur'an Hadits pada Siswa Kelas V MI Ma'arif Bolaromang Kabupaten Gowa**

Demikian permohonan saya ajukan, atas perhatian dan persetujuan Bapak saya ucapkan terima kasih.

Wassalamu Alaikum Wr. Wb

Mengetahui,

Penasehat Akademik

UNIVERSITAS ISLAM NE
Pemohon,

Idah Suaidah, S.Ag., M.H.I.

NIP:19700715 199903 2 002

Nurul Fajri Hidayati

NIM: 20100114078

Menyetujui/menetapkan

Ketua Jurusan,

Dr. H. Erwin Hafid, Lc., M.Th.I., M.Ed.

NIP: 19740912 200003 1 002



KEMENTERIAN AGAMA RI
UNIVERSITAS ISLAM NEGERI ALAUDDIN MAKASSAR
FAKULTAS TARBIYAH DAN KEGURUAN
JURUSAN PENDIDIKAN AGAMA ISLAM (PAI)
Jalan: H. M. Yasir Limpo No. 36 Samata-Gowa Telepon/Faks: 0411-882682

Nomor : 807/PAI/2017

Samata-Gowa, 26 September 2017

Hal : **Permohonan Pengesahan Judul Skripsi
dan Penetapan Dosen Pembimbing**

Kepada Yth.
Dekan Fakultas Tarbiyah dan Keguruan
UIN Alauddin Makassar
Di
Samata-Gowa

Assalamu Alaikum Wr. Wb.

Ketua Jurusan Pendidikan Agama Islam menerangkan bahwa:

Nama : Nurul Fajri Hidayati
NIM : 20100114078
Semester : VII (Tujuh)
Jurusan : Pendidikan Agama Islam
Alamat/Tlp. : Samata/082346648091

telah mengajukan judul skripsi:

**"Pemanfaatan Modul Pembelajaran melalui Program Ekstrakurikuler
Tahsin al-Qur'an untuk Meningkatkan Kemampuan Membaca dan
Menulis al-Qur'an Peserta Didik SMP IT Wahdah Islamiyah Makassar."**

untuk selanjutnya disahkan dan ditetapkan pembimbing sebagai berikut:

Pembimbing I : Dr. H. Erwin Hafid, Lc., M.Th.L, M.Ed

Pembimbing II: Idah Suaidah, S.Ag., M.H.I

Demikian permohonan ini dan atas perkenannya diucapkan terima kasih.

Wasalam

Disahkan oleh:
Wakil Dekan Bidang Akademik,

Ketua Jurusan,

Dr. Muljono Damopolii, M.Ag.
NIP: 19641110 199003 1 005

Dr.IL Erwin Hafid, Lc., M.Th.L, M.Ed.
NIP: 19740912 200003 1 002



KEMENTERIAN AGAMA RI
UNIVERSITAS ISLAM NEGERI ALAUDDIN MAKASSAR
FAKULTAS TARBİYAH DAN KEGURUAN

JURUSAN PENDIDIKAN AGAMA ISLAM (PAI)

Jalan: H. M. Yasin Limpo No. 36 Samata-Gowa Telepon/Faks: 0411-882682

PENGESAHAN DRAFT SKRIPSI

Nomor: LC/PAI/J/2018

Nama : Nurul Fajri Hidayati
NIM : 20100114078
Jurusan : Pendidikan Agama Islam
Judul Skripsi : Pemanfaatan Modul Pembelajaran pada Program Ekstrakurikuler Tahsin al-Qur'an dalam Meningkatkan Kemampuan Membaca al-Qur'an Peserta Didik SMP IT Wahdah Islamiyah Makassar.

Draft yang bersangkutan telah disetujui oleh :
Pembimbing I

Dr. H. Erwin Hafid, Lc., M.Th.I., M.Ed.
NIP: 19740912 200003 1 002

Pembimbing II

Idah Suaidah, S.Ag., M.H.I.
NIP: 19700715 199903 2 002

UNIVERSITAS ISLAM NEGERI
Samata-Gowa, 03 Mei 2018

Disahkan oleh:
An. Dekan
Wakil Dekan Bidang Akademik

Mengetahui
Ketua Jurusan,

Dr. Muljono Damopolli, M.Ag.
NIP. 19641110 199203 1 005

Dr. H. Erwin Hafid, Lc., M.Th.I., M.Ed.
NIP. 19740912 200003 1 002

Keterangan

- 1.1 (satu) Rangkap untuk Ketua Jurusan.
- 2.1 (satu) Rangkap untuk Subag Akademik.
- 3.1 (satu) Rangkap untuk yang bersangkutan.

SURAT KETERANGAN VALIDASI

Nomor : 178/ ATACe.03/IX/2018

Yang bertanda tangan di bawah ini, Ketua Unit Alauddin Testing and Assessment Center (ATACe) Fakultas Tarbiyah dan Keguruan UIN Alauddin Makassar menyatakan bahwa instrument penelitian yang disusun oleh,

Nama : Nurul Fajri Hidayati
NIM : 20100114078
Prodi : Pendidikan Agama Islam
Fakultas : Tarbiyah dan Keguruan
Judul Skripsi :
"Pemanfaatan Modul Pembelajaran pada Program Ekstrakurikuler Tahsin Al-Quran dalam Meningkatkan Kemampuan Membaca Al-Quran Peserta Didik SMP IT Wahdah Islamiyah Makassar"

Telah diperiksa dan dikoreksi oleh validator sehingga dinyatakan layak untuk dipergunakan.

Demikian surat keterangan ini dibuat untuk dipergunakan seperlunya.

UNIVERSITAS ISLAM NEGERI

Samata-Gowa, 13 September 2018

Ketua Unit ATACe

ALAUDDIN
MAKASSAR

Nursalam, S.Pd., M.Si

NIP. 198012292003121003





PEMERINTAH PROVINSI SULAWESI SELATAN
DINAS PENANAMAN MODAL DAN PELAYANAN TERPADU SATU PINTU
BIDANG PENYELENGGARAAN PELAYANAN PERIZINAN

Nomor : 3394/S.01/PTSP/2018
Lampiran : -
Perihal : Izin Penelitian

Kepada Yth.
Ketua Yayasan Wahdah Islamiyah Makassar

di-
Tempat

Berdasarkan surat Dekan Fak. Tarbiyah dan Keguruan UIN Alauddin Makassar Nomor : B-3656/T.1/PP.00.9/07/2018 tanggal 11 Juli 2018 perihal tersebut diatas, mahasiswa/peneliti dibawah ini:

Nama : **NURUL FAJRI HIDAYATI**
Nomor Pokok : 20100114078
Program Studi : Pend. Agama Islam
Pekerjaan/Lembaga : Mahasiswa(S1)
Alamat : Jl. H.M. Yasin Limpo No. 36, Samata Gowa

Bermaksud untuk melakukan penelitian di daerah/kantor saudara dalam rangka penyusunan Skripsi, dengan judul :

" PEMANFAATAN MODUL PEMBELAJARAN PADA PROGRAM EKSTRAKURIKULER TAHSIN AL-QURAN DALAM MENINGKATKAN KEMAMPUAN MEMBACA AL-QURAN PESERTA DIDIK SMP IT WAHDAH ISLAMIAH MAKASSAR "

Yang akan dilaksanakan dari : Tgl. **30 Juli s/d 11 September 2018**

Sehubungan dengan hal tersebut diatas, pada prinsipnya kami *menyetujui* kegiatan dimaksud dengan ketentuan yang tertera di belakang surat izin penelitian.

Demikian Surat Keterangan ini diberikan agar dipergunakan sebagaimana mestinya.

UNIVERSITAS ISLAM NEGERI
ALAUDDIN
MAKASSAR

Diterbitkan di Makassar
Pada tanggal : 23 Juli 2018

A.n. GUBERNUR SULAWESI SELATAN
KEPALA DINAS PENANAMAN MODAL DAN PELAYANAN TERPADU SATU
PINTU PROVINSI SULAWESI SELATAN
Selaku Administrator Pelayanan Perizinan Terpadu



A. M. YAMIN, SE., MS.

Pangkat : Pembina Utama Madya
Nip : 19640513 199002 1 002

Tembusan Yth
1. Dekan Fak. Tarbiyah dan Keguruan UIN Alauddin Makassar di Makassar,
2. Peringkat



مؤسسة معهد الوحدة الإسلامية
YAYASAN PESANTREN WAHDAH ISLAMIYAH PUSAT MAKASSAR
SMP ISLAM TERPADU WAHDAH ISLAMIYAH
"TERAKREDITASI A"

Jl. Antang Raya No. 48 Telp. (0411) 493 900 Makassar, Sul -Sel

BISMILLAHIRRAHMANIRRAHIM

Nomor : K.026/IL/SMPIT-YPWI/XII/1439
Hal : Keterangan Telah Melakukan Penelitian

Makassar, 24 Dzulhijjah 1439 H
5 September 2018 M

Kepada Yang Kami Hormati,
Dekan Fak. Tarbiyah dan Keguruan UIN Alauddin Makassar
di
Makassar

السلام عليكم ورحمة الله وبركاته
الحمد لله رب العالمين والصلاة والسلام على رسول الله وعلى آله وصحبه أجمعين

Yang bertanda tangan di bawah ini:

Nama : Muh. S. Darwis, S.Ag., M.Pd.I.
Jabatan : Kepala Sekolah
Alamat : Jl. Antang Raya No.48 Makassar

Menerangkan bahwa mahasiswa berikut ini:

Nama : Nurul Fajri Hidayati
NIM : 20100114078
Jurusan/Prog.Studi : Pendidikan Agama Islam

UNIVERSITAS ISLAM NEGERI
ALAUDDIN
MAKASSAR
Telah melakukan penelitian di sekolah kami dalam rangka penyusunan Skripsi dengan judul
penelitian :

"PEMANFAATAN MODUL PEMBELAJARAN PADA PROGRAM
EKSTRAKURIKULER TAHSIN AL-QURAN DALAM MENINGKATKAN
KEMAMPUAN MEMBACA AL-QURAN PESERTA DIDIK SMP IT WAHDAH
ISLAMIYAH MAKASSAR"

Demikian surat ini untuk dipergunakan seperlunya, atas perhatian dan kerjasamanya diucapkan
terima kasih, *wajazakumullahu khairan.*





KEMENTERIAN AGAMA
UNIVERSITAS ISLAM NEGERI (UIN) ALAUDDIN MAKASSAR
FAKULTAS TARBIYAH DAN KEGURUAN
JURUSAN PENDIDIKAN AGAMA ISLAM

Jl. H. M. Yasin Limpo Nomor 36 Samata-Gowa ☎(0411) 882682 (Fax. 882682)

SURAT KETERANGAN TURNITIN

NO: 02 4401413 /Pend-PAI/ 1920183 /2018

Tim Instruktur Deteksi Plagiat Turnitin telah menerima naskah Skripsi dengan identitas:

Penulis : Nurul Fajri Hidayati
NIM : 20100114078
Judul : Pemanfaatan Modul Pembelajaran pada Program Ekstrakurikuler Tahsin al-Qur'an terhadap Kemampuan Membaca al-Qur'an Peserta Didik SMP IT Wahdah Islamiyah Makassar.
Pembimbing I : Dr. H. Erwin Hafid, Lc., M.Th.I., M.Ed.
Pembimbing II : Dr. Idah Suaidah, S.Ag., M.H.I.

Menyatakan bahwa naskah tersebut telah di Periksa Tingkat Kemiripan (Indeks Similarity) dengan skor/hasil sebesar 24%. sesuai dengan pedoman yang berlaku, maka Skripsi ini dinyatakan **Layak/ Tidak layak*** untuk lanjut ke proses berikutnya.

Demikian surat keterangan ini dibuat untuk melengkapi syarat Ujian Munaqasyah.

M A K A S S A R Makassar, 31 Oktober 2018

Dewan Redaksi,


Irawati, S.I.P

**Lingkari yang diperiksa*

***Coret yang tidak perlu*



KEMENTERIAN AGAMA RI
UNIVERSITAS ISLAM NEGERI ALAUDDIN MAKASSAR
FAKULTAS TARBİYAH DAN KEGURUAN
JURUSAN PENDIDIKAN AGAMA ISLAM (PAI)
Jalan: H. M. Yasin Limpo No. 36 Samata-Gowa Telepon/Faks: 0411-882682

Nomor : 1107 /PAI/X /2018
Hal : *Permohonan Penetapan Dewan Penguji Seminar Hasil Penelitian*

Samata-Gowa, 31 Oktober 2018

Kepada Yth.
Dekan Fakultas Tarbiyah dan Keguruan
UIN Alauddin Makassar
Di
Samata-Gowa

Assalamu Alaikum Wr. Wb.

Ketua Jurusan Pendidikan Agama Islam menerangkan bahwa:

Nama : Nurul Fajri Hidayati
NIM : 20100114078
Semester : IX (Sembilan)
Jurusan : Pendidikan Agama Islam
Alamat/Tlp. : Jln. Inspeksi PAM Manggala, Makassar/082346648091

Setelah dilakukan verifikasi oleh jurusan maka yang bersangkutan telah memenuhi syarat untuk melakukan seminar hasil penelitian dengan judul:

"Pemanfaatan Modul Pembelajaran pada Program Ekstrakurikuler Tahsin al-Qur'an terhadap Kemampuan Membaca al-Qur'an Peserta Didik SMP IT Wahdah Islamiyah Makassar"

dengan dewan penguji sebagai berikut:

Ketua : Dr. H. Erwin Hafid, Lc., M.Th.I., M.Ed.
Sekretaris : Dr. Idah Suaidah, S.Ag., M.H.I.
Anggota/ Penguji I : Dr. H. Muzakkir, M.Pd.I.
Anggota/ Penguji II : Dra. Hj. Ummu Kalsum, M.Pd.I.
Anggota/Pelaksana : Baharuddin, S.Pd.I., M.Pd.I.
Tanggal Persetujuan Pembimbing : 18 Oktober 2018

Demikian permohonan ini dan atas perkenannya diucapkan terima kasih.

Wassalam
Disetujui oleh:

Wakil Dekan Bidang Akademik,

Ketua Jurusan,

Dr. Muljono Damopolli, M.Ag.
NIP 196411101992031005

Dr. H. Erwin Hafid, Lc., M. Th.I., M.Ed.
NIP 197409122000031002

LAMPIRAN 5 : DOKUMENTASI



KEGIATAN TAHSIN AL-QUR'AN DI SMP IT WAHDAH ISLAMIYAH
MAKASSAR

Kegiatan Pretest



Mengaji Bersama



Menyetor Hafalan



Guru Menyampaikan materi *Makharijul Huruf* dengan menggunakan modul Tahsin



Peserta didik melakukan latihan *Makharijul Huruf*



Guru mengrvaluasi pelajaran





Kegiatan *Me muroja'ah* hafalan



RIWAYAT HIDUP



Nama lengkap penyusun, yaitu Nurul Fajri Hidayati, lahir di Ujung Pandang, 31 Desember 1996. Penyusun merupakan anak ke 2 dari 3 bersaudara dari pasangan H. M. Yaris dan Hj. Wahida. Penyusun beragama Islam dan berkebangsaan Indonesia. Alamat penyusun di Jl. Inspeksi PAM Manggala, Makassar. Adapun riwayat pendidikan penyusun, yaitu lulus SD Inpres Antang II Makassar pada tahun 2008 kemudian melanjutkan pendidikan di SMPN 17 Makassar dan lulus pada tahun 2011. Selanjutnya melanjutkan pendidikan di SMAN 12 Makassar dan lulus pada tahun 2014. Pada tahun yang sama melanjutkan studi di Universitas Islam Negeri Alauddin Makassar di Fakultas Tarbiyah dan Keguruan dengan jurusan Pendidikan Agama Islam (S1). Penyusun berhasil menyelesaikan study dengan judul skripsi “Pemanfaatan Modul Pembelajaran pada Program Ekstrakurikuler Tahsin al-Qur’an terhadap Kemampuan Membaca al-Qur’an Peserta Didik SMP IT Wahdah Islamiyah Makassar”.

UNIVERSITAS ISLAM NEGERI
ALAUDDIN
M A K A S S A R