

PENGEMBANGAN BAHAN AJAR PENDIDIKAN AGAMA ISLAM BERBASIS
MEDIA AUDIOVISUAL PADA KELAS X DI SMA NEGERI 2 GOWA



Skripsi

*Diajukan untuk Memenuhi Salah Satu Syarat Meraih Gelar Sarjana
Pendidikan Jurusan Pendidikan Agama Islam Fakultas Tarbiyah dan Keguruan
Universitas Islam Negeri Alauddin Makassar*

Oleh :
St. Nuralimah
NIM 20100114006

FAKULTAS TARBIYAH DAN KEGURUAN

UIN ALAUDDIN MAKASSAR

2018

PERNYATAAN KEASLIAN SKRIPSI

Mahasiswa yang bertanda tangan di bawah ini:

Nama : St. Nuralimah

NIM : 20100114006

Tempat, Tanggal Lahir : Campagaya, 01 April 1996

Jurusan : Pendidikan Agama Islam

Fakultas : Tarbiyah dan Keguruan

Alamat : Sogaya Desa Julupa'mai Kec. Pallangga Kab. Gowa

Judul : Pengembangan Bahan Ajar Pendidikan Agama Islam
Berbasis Media Audiovisual Pada kelas X di SMA Negeri
2 Gowa.

Menyatakan dengan sesungguhnya dan penuh kesadaran bahwa skripsi ini benar adalah hasil karya sendiri. Jika dikemudian hari terbukti bahwa ia merupakan duplikat, tiruan, plagiat, atau dibuat oleh orang lain, sebagian atau seluruhnya, maka skripsi dan gelar yang diperoleh karenanya batal demi hukum.

Samata-Gowa, 14 November 2018
Penyusun,

St. Nuralimah
NIM: 20100114006

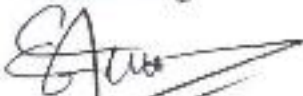
PERSETUJUAN PEMBIMBING

Pembimbing penulisan skripsi saudari **St. Nuralimah**, NIM: 20100114006, mahasiswa Jurusan Pendidikan Agama Islam Fakultas Tarbiyah dan Keguruan UIN Alauddin Makassar, setelah meneliti dan mengoreksi secara seksama skripsi yang bersangkutan dengan judul **"Pengembangan Bahan Ajar Pendidikan Agama Islam Berbasis Media Audiovisual pada Kelas X di SMA Negeri 2 Gowa"**, memandang bahwa skripsi tersebut telah memenuhi syarat-syarat ilmiah dan dapat disetujui untuk diajukan ke seminar hasil penelitian.

Demikian persetujuan ini diberikan untuk diproses lebih lanjut.

Samata-Gowa, 18 Oktober 2018

Pembimbing I



Dr. Saleh, M.Si.
NIP 196212311988031033


Pembimbing II



Dra. Hj. Ummu, Kalsum, M.Pd.I.
NIP 195712311994032002

UNIVERSITAS ISLAM
ALAUDDIN

Mengetahui,
M A K A S S A R
Ketua Jurusan Pendidikan Agama Islam



Dr. H. Erwin Hafid, Lc., M.Th.I., M.Ed.
NIP 197409122000031002

PENGESAHAN SKRIPSI

Skripsi yang berjudul "Pengembangan Bahan Ajar Pendidikan Agama Islam Berbasis Media Audiovisual pada Kelas X di SMA Negeri 2 Gowa", yang disusun oleh St. Nuralimah, NIM: 20100114006, mahasiswi Jurusan Pendidikan Agama Islam Fakultas Tarbiyah dan Keguruan UIN Alauddin Makassar, telah diuji dan dipertahankan dalam sidang munaqasyah yang diselenggarakan pada hari Jumat, 23 November 2018 M., bertepatan dengan 15 Rabiul Awal 1440 H., dan dinyatakan telah dapat diterima sebagai salah satu syarat untuk mendapatkan gelar Sarjana Pendidikan (S.Pd.) pada Jurusan Pendidikan Agama Islam Fakultas Tarbiyah dan Keguruan dengan beberapa perbaikan.

Samarata-Gowa, 23 November 2018 M.
15 Rabiul Awal 1440 H.

DEWAN PENGUJI

- Ketua : Dr. Muljono Damopolii, M.Ag. (.....)
- Sekretaris : Dr. H. Erwin Hafid, Lc., M.Th.I., M.Ed. (.....)
- Munaqisy I : Dr. Muhammad Yaumi, M.Hum., M.A. (.....)
- Munaqisy II : Dr. Usman, S.Ag., M.Pd. (.....)
- Pembimbing I : Dr. Safei, M.Si. (.....)
- Pembimbing II : Dra. Hj. Ummu Kalsum, M.Pd.I. (.....)

Diketahui oleh:
Dekan Fakultas Tarbiyah dan Keguruan
UIN Alauddin Makassar, &

Dr. H. Muhammad Amri, Lc., M.Ag.
NIP.197301202003121001

KATA PENGANTAR



Assalamu Alaikum Warahmatullahi Wabarakatuh

AlHamdulillahi Rabbil'Alamin. Itulah kalimat yang paling pantas penulis haturkan untuk menggambarkan rasa syukur kehadiran Allah SWT atas rahmat, kesehatan dan kesempatan yang diberikan kepada penulis, sehingga penulis dapat menyelesaikan skripsi ini.

Salam dan shalawat semoga tercurahkan kepada junjungan kita Nabiullah Muhammad SAW, yang menjadi teladan bagi umatnya dalam menuju kebahagiaan dunia dan akhirat. Saya menyadari bahwa sejak mulai persiapan dan proses penelitian hingga pelaporan hasil penelitian ini terdapat banyak kesulitan dan tantangan yang dihadapi, namun berkat ridha dari Allah swt dan bimbingan berbagai pihak maka segala kesulitan dan tantangan yang dihadapi dapat teratasi. Oleh karena itu, lewat tulisan ini saya mengucapkan terima kasih yang tak terhingga kepada semua pihak yang turut membantu dalam penyelesaian skripsi ini.

Melalui tulisan ini pula, penulis menyampaikan ucapan terima kasih yang sebesar-besarnya terkhusus kepada kedua orang tuaku yang tercinta, ayahanda **Drs. Tompo Ismail** dan ibunda **Dra. St. Mustainah Nur** serta saudaraku tercinta yaitu Muh. Nuralim Tompo dan Muh. Nuralamsyah terimakasih atas partisipasinya dan motivasinya selama ini, serta segenap keluarga besar yang telah memberi semangat dan doanya dan juga dan

membantu penulis selama menempuh pendidikan, sampai akhirnya bisa menyelesaikan skripsi ini.


Penulis menyadari tanpa adanya bantuan dan partisipasi dari berbagai pihak skripsi ini tidak mungkin dapat terselesaikan dengan baik, seperti yang diharapkan. Oleh karena itu penulis juga patut menyampaikan ucapan terima kasih kepada:

1. Prof. Dr. H. Musafir Pababbari, M.Si., selaku Rektor UIN Alauddin Makassar beserta Wakil Rektor I, Prof. Dr. Mardan, M.Ag., Wakil Rektor II, Prof. Dr. H. Lomba Sultan, M.A., Wakil Rektor III, Prof. Siti Aisyah, M.A., Ph.D., dan Wakil Rektor IV, Prof. Hamdan Johanis, M.A., Ph.D., yang telah membina dan memimpin UIN Alauddin Makassar menjadi tempat bagi peneliti untuk memperoleh ilmu baik dari segi akademik maupun ekstrakurikuler.
2. Dr. H. Muhammad Amri, Lc., M.Ag., selaku Dekan Fakultas Tarbiyah dan Keguruan UIN Alauddin Makassar beserta Wakil Dekan I, Dr. Muljono Damopolii, M.Ag., Wakil Dekan II, Dr. Misykat Malik Ibrahim, M.Si., dan Wakil Dekan III, Prof. Dr. Syaharuddin, M.Pd., yang telah membina peneliti selama kuliah.
3. Dr. H. Erwin Hafid, Lc., M.Th.I., M.Ed. dan Dr. Usman, S.Ag., M.Pd., selaku Ketua dan Sekertaris Jurusan Pendidikan Agama Islam UIN Alauddin Makassar yang telah memberikan petunjuk dan arahnya selama penyelesaian kuliah.
4. Dr. Safei, M.Si. selaku pembimbing I dan Dra. Hj. Ummu Kalsum, M.Pd.I. selaku pembimbing II terimakasih banyak atas bimbingannya dan motivasinya serta arahnya sehingga skripsi ini terselesaikan.

5. Dr. Muhammad Yaumi, M. Hum., M.A. selaku penguji I dan Dr. Usman, S.Ag., M.Pd. terimakasih banyak atas arahan dan perbaikanya selama ini.
6. Para dosen, karyawan dan karyawan Fakultas Tarbiyah dan Keguruan yang secara konkrit memberikan bantuannya baik langsung maupun tak langsung.
7. Hj. Dra. Hasniah S.Pd. selaku guru bidang studi Pendidikan Agama Islam, Dan Ibu Santi yang selalu memberikan dukungan dan motivasi dan mendampingi selama penelitian, dan seluruh staf dan adik-adik kelas X IPA 7 saya mengucapkan banyak terima kasih atas segala pengertian dan kerjasamanya selama penulis melaksanakan penelitian.
8. Teman Seperjuangan Pendidikan Agama Islam angkatan 2014 terkhusus kepada PAI 1-2 dan kelas lainnya yang telah memanjatkan doa dan memberikan motivasi atas kesuksesan penulis.
9. Teman-teman KKN Angkatan 58 kecamatan Ponrang Selatan terkhususnya Kelurahan Pattedong yang telah memanjatkan doa dan memberikan motivasi atas kesuksesan penulis.
10. Kepada sahabat-sahabat SMA saya Rahmiati, Iksadila Abadi, Susi Susanti, Nurjannah Arif, dan Mira.
11. Kakak-kakak dan adik-adikku di Jurusan Pendidikan Agama Islam yang telah memanjatkan doa dan memberikan motivasi atas kesuksesan penulis.
12. Kepada pihak yang lain tidak sempat di uraikan satu persatu yang menyediakan waktu untuk saya untuk melakukan penelitian tersebut, terimakasih atas segala pengertian dan kerjasamanya selama saya melaksanakan penelitian.

Akhirnya hanya kepada Allah SWT jualah penulis serahkan segalanya, semoga semua pihak yang membantu penulis mendapat pahala disisi Allah SWT.

Penulis juga menyadari bahwa skripsi ini masih jauh dari kesempurnaan, oleh karena itu penulis mengharapkan saran dan kritik yang membangun demi kesempurnaan karya selanjutnya. Semoga karya ini dapat bermanfaat bagi kita semua, Amin.



DAFTAR ISI

HALAMAN JUDUL.....	i
PERNYATAAN KEASLIAN SKRIPSI.....	ii
PENGESAHAN SKRIPSI	iii
PERSETUJUAN PEMBIMBING.....	iv
KATA PENGANTAR	v
DAFTAR ISI.....	vii
DAFTAR GAMBAR	x
DAFTAR LAMPIRAN.....	xi
ABSTRAK	xii
BAB I PENDAHULUAN.....	1-13
A. Latar Belakang Masalah.....	1
B. Rumusan Masalah.....	8
C. Defenisi Operasional Variabel dan Ruang Lingkup.....	8
D. Kajian Pustaka	9
E. Tujuan dan Kegunaan Penelitian.....	11
BAB II TINJAUAN TEORETIS.....	12-35
A. Penelitian dan Pengembangan.....	12
1. Pengertian Penelitian dan Pengembangan.....	12
2. Karakteristik Penelitian dan Pengembangan.....	13
B. Model Pengembangan.....	14
C. Bahan Ajar	19
1. Pengertian Bahan Ajar.....	19
2. Tujuan dan Fungsi Bahan Ajar.....	20
3. Prinsip Pemilihan Bahan Ajar.....	21
4. Jenis-jenis Bahan Ajar	21
5. Langkah-Langkah Pengembangan Bahan Ajar	21
6. Mengevaluasi Pembelajaran	22
D. Pendidikan Agama Islam	28
1. Pengertian Pendidikan Agama Islam.....	28
2. Tujuan Pendidikan Agama Islam.....	30
3. Fungsi Pendidikan Agama Islam	33
4. Peranan Metodologi Pembelajaran Agama	35
E. Media Berbasis Media Audiovisual.....	36-45
1. Pengertian Media.....	36
2. Kegunaan Media	36
3. Prinsip Pemilihan Media.....	37
4. Landasan Media Pembelajaran	38

5. Audiovisual	41
6. Klasifikasi Media	42
BAB III METODOLOGI PENELITIAN	44-54
A. Jenis Penelitian	44
B. Lokasi dan Subjek Penelitian	44
C. Desain Penelitian	44
D. Model Pengembangan Media.....	45
E. Teknik Pengumpulan data dan Instrument Penilaian.....	48-49
F. Tekhnik Analisis Data	50
BAB IV HASIL DAN PEMBAHASAN	55-70
A. Deskripsi Hasil Penelitian	55
B. Pembahasan Hasil Penelitian.....	67
BAB V PENUTUP	71-75
A. Kesimpulan	71
B. Implikasi Penelitian	72
DAFTAR PUSTAKA.....	73
DAFTAR RIWAYAT HIDUP	74
LAMPIRAN-LAMPIRAN.....	75



DAFTAR LAMPIRAN

- Lampiran 1 : Gambar Media Visual
- Lampiran 2. : Lembar validasi bahan ajar Pendidikan Agama Islam
Berbasis Media Audiovisual
- Lampiran 2. : Lembar validasi angket respon peserta didik
- Lampiran 3 : Lembar validasi Tes Hasil Belajar
- Lampiran 4 : Angket respon peserta didik
- Lampiran 5. : Analisis media visual
- Lampiran 6. : Analisis validasi angket respon peserta didik
- Lampiran 7. : Analisis Tes hasil belajar
- Lampiran 8 : Analisis lembar Butir-butir soal
- Lampiran 9 : Analisis angket respon peserta didik
- Lampiran 10 : Persuratan
- Lampiran 11 : Hasil validasi bahan ajar Pendidikan Agama Islam
berbasis Media audiovisual dan instrumen penelitian
- Lampiran 12 : Dokumentasi penelitian

ABSTRAK

Nama : *St. Nuralimah*

Nim : *20100114006*

Judul : *“Pengembangan Bahan Ajar Pendidikan Agama Islam Berbasis Media Audiovisual Pada Kelas X di SMA Negeri 2 Gowa”*

Penelitian ini bertujuan untuk mengembangkan Bahan Ajar Pendidikan Agama Islam Berbasis Media Audiovisual Pada kelas X di SMA Negeri 2 Gowa dengan materi kejujuran, dan untuk mengetahui bagaimana tingkat validitas, praktis, dan efektif bahan ajar tersebut. Penggunaan media ini sangat membantu guru dalam proses belajar mengajar dikelas, bukan hanya itu tapi media juga merupakan bagian integral dari suatu kegiatan belajar mengajar.

Penelitian ini dilakukan dengan menggunakan model 4-D yang terdiri atas pendefinisian, perancangan, pengembangan, dan penyebaran. Yang dimodifikasi menjadi 3-D dengan tiga tahapan yakni pendefinisian (*Define*), perancangan (*Design*), dan Pengembangan (*Develop*) yang dilakukan pada peserta didik kelas X IPA 7. Instrumen penelitian yang digunakan adalah lembar validasi media, angket respon peserta didik dan tes hasil belajar dan Data tersebut kemudian dianalisis dengan menggunakan analisis deskriptif.

Hasil penelitian menunjukkan bahwa nilai rata-rata total kevalidan media adalah 0,95. Sesuai kriteria kevalidan Indeks Aiken nilai ini dinyatakan dalam kategori “valid” ($0,4 \leq V \leq 0,8$). Untuk nilai kepraktisan hasil persentase aktivitas peserta didik sebesar 100% yang berada pada kategori baik sekali. Sedangkan untuk nilai keefektifan rata-rata persentase respon peserta didik terhadap media terdapat 100 % yang memberi respon positif terhadap kegiatan pembelajaran dan untuk hasil belajar terdapat 92% peserta didik yang berada dalam kategori tuntas. Sehingga berdasarkan respon dan hasil belajar peserta didik dikatakan efektif.

Implikasi pada penelitian ini yaitu bagi pendidik, dapat membantu dalam mengajarkan materi Pendidikan Agama Islam dengan lebih mudah dan lebih efektif. Selain itu, pendidik lebih terbantu dalam mengaktifkan peserta didik untuk terlibat dalam pembelajaran. Bagi peserta didik, dapat memudahkan dalam memahami materi Pendidikan Agama Islam dengan lebih menarik. Dan bagi peneliti selanjutnya untuk lebih banyak memberikan teori dari pakar mengenai tentang media.

BAB I

PENDAHULUAN

A. *Latar Belakang Masalah*

Al-Quran dalam berbagai ayat telah banyak menjelaskan begitu pentingnya manusia mengambil pelajaran dari berbagai kejadian. Artinya berbagai kejadian dan peristiwa yang mengiringi derap langkah manusia harus dapat dijadikan sebagai sumber belajar yang berharga agar manusia selamat dan aman dalam kehidupannya. Oleh karena itu Allah swt telah menurunkan al-Quran sebagai petunjuk bagi orang-orang yang bertakwa di dalamnya terdapat sumber pembelajaran yang sangat bermanfaat bagi kehidupan manusia, sebagaimana firmanNya dalam QS. Ali-Imran/3: 138. sebagai berikut :

هَذَا بَيَانٌ لِلنَّاسِ وَهُدًى وَمَوْعِظَةٌ لِّلْمُتَّقِينَ ﴿١٣٨﴾

Terjemahannya :

Al Quran ini adalah penerangan bagi seluruh manusia, dan petunjuk serta pelajaran bagi orang-orang yang bertakwa.¹

Ayat ini menjelaskan bahwa kitab al-quran ini berisi sumber pembelajaran yang begitu banyak dan orang yang beriman tidak perlu kesempitan untuk membacanya agar dapat memberi peringatan sekaligus menjadi bahan pembelajaran. Berbagai pelajaran yang terdapat dalam kandungan al-quran harus menjadi model dan memaknai berbagai praktek pembelajaran yang diselenggarakan saat ini. Dengan demikian, penelitian tentang nilai-nilai yang terkandung dalam kitab suci al-quran

¹Departemen Agama Republik Indonesia, *Al-Quran dan Terjemahannya* (Madina Quran, Rajawali Raya: 2016), h. 67.

harus terus digalakkan sehingga hasilnya dapat dijadikan referensi utama dalam penyelenggaraan pendidikan.²

Pendidikan yaitu usaha sadar dan sistematis, orang-orang yang diserahkan tanggung jawab untuk mempengaruhi peserta didik agar mempunyai sifat dan tabiat sesuai dengan cita-cita pendidikan. Pendidikan berarti pimpinan yang diberikan dengan sengaja oleh orang dewasa atau pendidik kepada anak-anak, dalam pertumbuhan (jasmani dan rohani) agar berguna bagi dirinya sendiri maupun bagi masyarakat. Pendidikan merupakan pendewasaan peserta didik agar dapat mengembangkan bakat, potensi dan keterampilan yang dimiliki dalam menjalani kehidupan, oleh karena itu sudah seharusnya pendidikan didesain, guna memberikan pemahaman dalam meningkatkan prestasi belajar peserta didik.³

Kegiatan mengajar merupakan kegiatan yang paling pokok dalam keseluruhan proses pendidikan. Hal ini berarti bahwa pencapaian tujuan pendidikan banyak bergantung kepada bagaimana proses belajar mengajar dirancang dan dijalankan secara profesional. Guru sebagai pengajar merupakan pencipta kondisi belajar peserta didik yang didesain dengan sengaja, sistematis dan berkesinambungan. Sedangkan peserta didik merupakan yang menikmati kondisi belajar yang diciptakan oleh guru.⁴

Oleh karena itu guru sangat berperan penting dalam proses belajar agar tercipta suasana belajar yang kondusif, dengan demikian proses pembelajaran akan

²Muhammad Yaumi, *Desain Pembelajaran Efektif*, (Makassar: Alauddin University Press, 2012), h. 169.

³Daryanto, *Media pembelajaran*, (Cet. II; Yogyakarta: Gava Media, 2013), h. 1.

⁴Rusman, dkk. *Pembelajaran Berbasis Teknologi Informasi dan Komunikasi* (Jakarta: Raja Grafindo Persada, 2011), h. 77.

lebih menarik perhatian peserta didik untuk bergairah dalam melaksanakan proses pembelajaran.

Menurut UU No. 20 tahun 2003 Menyatakan Bahwa :

Pendidikan adalah usaha sadar dan terencana untuk mewujudkan suasana belajar dan proses pembelajaran agar peserta didik secara aktif mengembangkan potensi dirinya untuk memiliki kekuatan spiritual keagamaan, pengendalian diri, kepribadian, kecerdasan, akhlak mulia, serta keterampilan yang diperlakukan dirinya, masyarakat, bangsa, dan negara.⁵

Pendidikan Agama Islam memiliki peranan yang penting dalam kehidupan peserta didik guna untuk mengubah dan mengarahkan tingkah laku individu untuk mencapai pertumbuhan kepribadian yang sesuai ajaran Agama Islam dalam proses kependidikan melalui latihan-latihan akal pikiran dalam seluruh aspek kehidupan manusia. Untuk itu, dalam meningkatkan sumber daya manusia tersebut, perlu dibekali berbagai keterampilan maupun ilmu pengetahuan, sebab melalui pendidikan dipersiapkan manusia yang diharapkan mampu dapat menata kehidupan ini menjadi lebih bermakna untuk diri sendiri maupun bagi bangsa dan negara.

Pendidikan Agama Islam juga perlu ada kemajuan dengan melakukan inovasi yaitu dengan mengembangkan bahan ajar yang berbasiskan media sebagai sumber belajar, dalam hal ini media juga merupakan salah satu bagian dari sistem pembelajaran, bahkan lebih khusus lagi dapat dikatakan sebagai bagian integral dalam kegiatan pembelajaran. Sebagai bagian integral pembelajaran, karena kedudukan media tidak dapat dipisahkan dan berpengaruh terhadap pelaksanaan proses pembelajaran. Dengan kata lain bahwa pembelajaran tidak akan dapat berlangsung dengan baik tanpa adanya bantuan media pembelajaran.

Mungkin tidak seorang pun baik dari kalangan pebelajar, pembelajar, dan pengelolah pembelajaran maupun pengembang pembelajaran yang menganggap

⁵Hasbullah, *Dasar-dasar Ilmu Pendidikan* (Cet. VIII; Jakarta: PT Raja Grafindo Persada, 2009), h. 4.

bahwa bahan ajar tidak begitu penting untuk didesain dan dikembangkan. Mereka semua berkeyakina bahwa salah satu indicator keberhasilan proses pembelajaran adalah tersedianya bahan pembelajaran. Namun, kenyataanya seolah berkata lain, dimana ketersediaan bahan pembelajaran masih sangat terbatas apalagi jika dibandingkan dengan penbembangan bahan pembelajaran cetak, produk teknologi audio, visual, video, dan system jaringan yang dikembangkan dinegara-negara maju.⁶

Peranan seperti inilah yang memang diharapkan untuk dilakukan oleh guru, dosen, dan instrukturlah yang sangat memahami secara komprehensif tentang pembelajaran. Mereka harus memahami karakteristik pembelajar, SK dan KD atau tujuan, serta strategi pembelajaran, instrument, dan tehnik evaluasi, ini semua menjadi tugas utama agar mampu mendesain dan mengembangkan bahan pembelajaran yang lengkap.

Hal penting yang sering dihadapi guru dalam kegiatan pembelajaran adalah memilih atau menentukan materi pembelajaran atau bahan ajar yang tepat dalam rangka membantu peserta didik mencapai kompetensi. Fenomena ini disebabkan oleh kenyataan bahwa dalam kurikulum atau silabus, materi bahan ajar hanya dituliskan secara garis besar dalam bentuk “materi pokok”. Menjadi tugas guru untuk menjabarkan materi pokok tersebut sehingga menjadi bahan ajar yang lengkap.⁷ Dengan demikian perlu disikapi bahwa bahan ajar ini sangat penting untuk di implementasikan oleh seorang guru sebagai tanggung jawab yang harus dipenuhi,

⁶Muhammad Yaumi, *Desain Pembelajaran Efektif*, (Makassar: Alauddin University Press, 2012), h. 171

⁷Hamid Darmadi, *Kemampuan Dasar Mengajar*, (Cet. II; Bandung: ALFABETA, 2010). h. 211-212.

bukan hanya sekedar mengajar, tapi juga mampu mendidik dan memiliki kreatifitas yang tinggi untuk mengembangkan bahan ajar.

Termasuk masalah yang sering dihadapi guru berkenaan dengan bahan ajar adalah memberikan bahan ajar atau materi pembelajaran terlalu luas atau terlalu sedikit, terlalu mendalam atau terlalu dangkal, urutan penyajian yang tidak tepat dan jenis materi bahan ajar yang tidak sesuai dengan kompetensi yang ingin dicapai oleh peserta didik. Padahal guru harus memberikan proporsi atau sesuai kebutuhan peserta didik dalam memberikan sebuah materi, karena setiap peserta didik memiliki kemampuan dan pengalaman yang berbeda-beda atau unik.

Sehubungan dengan itu, maka perlu disusun rambu-rambu pemilihan dan pengembangan bahan ajar untuk membantu guru agar mampu memilih materi pembelajaran atau bahan ajar dan memanfaatkan dan mengembangkannya dengan tepat. Rambu-rambu yang dimaksud antara lain berisikan konsep dan prinsip pemilihan materi pembelajaran, penentuan cakupan, urutan, kriteria dan langkah-langkah pemilihan, perlakuan/*treatment*, materi pembelajaran.

Berdasarkan hasil observasi awal yang dilakukan oleh peneliti yaitu di SMA Negeri 2 Gowa, masih terdapat beberapa problem yaitu diketahui bahwa dalam proses pembelajaran guru masih menggunakan bahan ajar berupa buku teks yang ada di perpustakaan sekolah, ini cukup baik namun sudah umum, harus ada kebaruan untuk guru bisa mengembangkan bahan ajar, karena banyak sumber belajar yang bisa didapatkan baik itu melalui internet, majalah atau pun koran ataupun dengan penggunaan media pembelajaran. Selain itu, minat peserta didik dalam mengikuti pembelajaran Pendidikan Agama Islam cukup baik, namun ada beberapa hal yang membuat peserta didik sebagian peserta didik merasa jenuh untuk mengikuti

pembelajaran bukan karena metode atau gurunya namun karena kurangnya sarana dan prasarana sekolah dan guru juga lebih cenderung kepada metode ceramah, diskusi, mencatat, dan memberikan tugas, dan slide power point ini cukup baik, tapi sudah umum. Dengan ini peneliti bermaksud untuk bagaimana agar proses pembelajaran itu lebih menarik yaitu dengan adanya media pembelajaran sebagai bagian integral dalam proses pembelajaran dan bisa membuka wawasan berpikir peserta didik bahwa belajar itu tidak hanya sekedar menghafal atau mengetahui, tapi mampu memahami dan mengaplikasikan dalam kehidupan apa yang telah didapatkan disekolah.

Berdasarkan latar belakang yang telah dikemukakan di atas, maka saya sebagai peneliti tertarik untuk melakukan sebuah riset (penelitian) dan menuangkannya ke dalam sebuah karya tulis ilmiah.

B. Rumusan Masalah

1. Bagaimana proses pengembangan bahan ajar Pendidikan Agama Islam berbasis media audiovisual pada kelas X di SMA Negeri 2 Gowa?
2. Bagaimana tingkat kevalidan pengembangan bahan ajar Pendidikan Agama Islam berbasis media audiovisual pada kelas X di SMA Negeri 2 Gowa?
3. Bagaimana tingkat kepraktisan pengembangan bahan ajar Pendidikan Agama Islam berbasis media audiovisual pada kelas X di SMA Negeri 2 Gowa?
4. Bagaimana tingkat keefektifan pengembangan bahan ajar Pendidikan Agama Islam berbasis media audiovisual pada kelas X di SMA Negeri 2 Gowa?

C. Defenisi Operasional dan Ruang Lingkup

Defenisi operasional adalah defenisi berdasarkan karakteristik yang diamati dari sesuatu yang didefenisikan tersebut, maka defenisi operasional dirumuskan untuk kepentingan akurasi, komunikasi, dan replikasi.⁸ Oleh sebab itu untuk menghindari adanya kesalahan pahaman atau penafsiran, maka perlu adanya pembatasan ruang lingkup penelitian dan penjelasan beberapa istilah sebagai berikut :

1. Bahan ajar merupakan bagian dari sumber belajar. Bahan ajar adalah segala bentuk bahan yang digunakan untuk membantu guru/instruktur dalam melaksanakan kegiatan belajar mengajar. Bahan disini bisa berupa bahan tertulis maupun bahan tidak tertulis.
2. Pendidikan Agama Islam adalah pendidikan dengan melalui ajaran-ajaran agama islam, yaitu berupa bimbingan dan asuhan terhadap peserta didik agar nantinya setelah selesai dari pendidikannya, ia dapat memahami, menghayati dan mengamalkan ajaran agama islam yang telah diyakininya secara menyeluruh, serta menjadikannya sebagai suatu pandangan hidupnya, demi keselamatan dan kesejahteraan hidup didunia maupun diakhirat kelak.
3. Audiovisual adalah penggabungan antara suara dan gambar yang memerlukan pekerjaan tambahan untuk memproduksinya. Salah satu pekerjaan penting yang diperlukan dalam media audiovisual adalah penulisan naskah yang memerlukan persiapan yang banyak, rancangan, dan penelitian. Audiovisual merupakan kombinasi audio dan visual atau biasa disebut media pandang-

⁸Khalifah Mustami, *Metodologi Penelitian Pendidikan* (Yogyakarta: Aynat Publishing, 2015), h. 51-52.

dengar sudah barang tentu apabila anda menggunakan media ini akan semakin lengkap optimal penyajian bahan ajar kepada para peserta didik.

D. Kajian Pustaka/ Penelitian Terdahulu

1. Efendiy, Khoirul. 2012. Pengembangan Bahan Ajar Pendidikan Agama Islam SMP Kelas VIII dengan Model Dick, Carey & Carey di SMPN 04 Ampelgading Malang. Pembimbing (I) Prof. Dr. M.Efendi, M.Pd., M.Kes., (II) Dr. Sulthon, M.Pd. Kata Kunci: Pengembangan Bahan Ajar, Pendidikan Agama Islam (PAI).

Hasil analisis data menunjukkan bahwa bahan ajar PAI ini memenuhi kriteria sangat layak untuk digunakan dalam kegiatan pembelajaran, hal ini berdasarkan perolehan hasil dari analisis data secara keseluruhan dari penilaian ahli isi, ahli media, ahli desain, penilaian guru, uji perorangan, uji kelompok kecil, dan uji lapangan. Hasil keseluruhan menunjukkan bahan ajar memperoleh 93%, panduan guru memperoleh 87%, dan panduan siswa memperoleh 89%.

Melihat tanggapan diatas mengenai bahan ajar Pendidikan Agama Islam yang sangat konkret dan lengkap akan tetapi peneliti ingin lebih menindaklanjuti mengenai bahan ajar Pendidikan Agama Islam yang berbasis media audio visual, peneliti ingin melihat seberapa jauh proses pembelajaran akan tercapai dengan adanya bantuan media audiovisual dalam kegiatan proses belajar mengajar.

2. Skripsi Ajat Sudrajat yang berjudul “Pengembangan Bahan Ajar Materi Pembelajaran Mapel Pendidikan Agama Islam”. Tahun 2008 Skripsi tersebut menjelaskan tentang pengembangan bahan ajar Pendidikan Agama Islam pada jenjang SMP namun disini peneliti akan melakukan pengembangan bahan ajar pada tingkat SMA namun peneliti disini lebih terfokus pada yang melakukan pengembangan bahan ajar khususnya kepada peneliti itu sendiri, yaitu bagaimana

mengembangkan bahan ajar Pendidikan agama Islam yang berbasis media audiovisual di SMA Negeri 2 Gowa.

3. Skripsi Karya Syamsudin dengan judul “Pengembangan Buku Ajar Pendidikan Agama Islam dalam proses pembelajaran DI SMP Negeri 2 Kebasen Sleman Yogyakarta Tahun Ajaran 2015/2016”. Penelitian ini membahas tentang pengembangan buku ajar PAI dilakukan oleh guru yaitu dengan guru menambahkan materi pembelajaran yang ada di buku LKS maupun buku paket. Perbedaan dengan skripsi ini adalah kalau skripsi ini pengembangan bahan ajar yang dilakukan oleh peneliti bagaimana mampu mengembangkan bahan ajar berbasis media audiovisual tidak hanya sekedar membuat bahan ajar, tapi mampu menyesuaikan materi yang akan ditampilkan dengan keberadaan media untuk membuat proses pembelajaran lebih menarik..
4. Sutiah dengan judul “pengembangan model bahan ajar pembelajaran pendidikan Agama Islam berbasis pendidikan karakter dengan pendekatan kontekstual di SMA X Kota Malang Disertasi Program Studi Teknologi Pembelajaran Universitas Negeri Malang tahun 2008. Sedangkan peneliti disini akan mengembangkan bahan ajar pendidikan agama islam berbasis media audiovisual agar peserta didik lebih semangat dalam belajar tidak hanya sekedar verbalisme dan tidak monoton.

E. Tujuan dan Kegunaan Penelitian

Adapun tujuan dari penelitian ini, sebagai berikut :

1. Untuk mengetahui proses pengembangan bahan ajar Pendidikan Agama Islam berbasis media audiovisual pada kelas X di SMA Negeri 2 Gowa.

2. Untuk mengetahui tingkat kevalidan bahan ajar Pendidikan Agama Islam berbasis media audiovisual pada kelas X di SMA Negeri 2 Gowa.
3. Untuk mengetahui tingkat kepraktisan bahan ajar Pendidikan Agama Islam berbasis media audiovisual pada kelas X di SMA Negeri 2 Gowa.
4. Untuk mengetahui tingkat keefektifan bahan ajar Pendidikan Agama Islam berbasis media audiovisual pada kelas X di SMA Negeri 2 Gowa.

Manfaat yang diharapkan setelah melakukan penelitian ini, sebagai berikut:

1. Manfaat Teoritis

Penelitian ini diharapkan dapat menambah pengetahuan serta menjadi inovasi baru dalam dunia pendidikan khususnya terkait media pembelajaran. Serta memiliki *feed Back* dalam rangka peningkatan mutu atau kualitas Pendidikan secara umum dikalangan peserta didik pada sekolah SMA/MA

2. Manfaat Praktis

- a. Bagi Pendidik

Penelitian ini sangat diharapkan agar mampu memotivasi pendidik atau guru agar dapat menjalankan proses pembelajaran yang menggunakan Bahan ajar berbasis media audiovisual agar tidak membosankan bagi peserta didik.

- b. Bagi Peserta Didik

Penelitian ini diharapkan memberikan semangat bagi peserta didik untuk belajar pendidikan agama Islam, menambah wawasan peserta didik terkait pelajaran pendidikan agama Islam serta memberikan pemahaman kepada peserta didik secara tidak langsung bahwa pelajaran pendidikan agama Islam tidak selamanya dengan metode ceramah tapi juga bisa menggunakan media dalam pembelajaran sehingga tidak membosankan.

C. Bagi Peneliti Selanjutnya

Penelitian ini diharapkan dapat menjadi referensi penelitian yang relevan bagi peneliti selanjutnya dalam melakukan penelitian pengembangan bahan ajar Pendidikan Agama Islam yang menggunakan media audiovisual.



BAB II

TINJAUAN TEORETIS

A. Penelitian dan Pengembangan

1. Pengertian dan Pengembangan

Penelitian adalah suatu kegiatan ilmiah untuk memperoleh pengetahuan yang benar mengenai suatu masalah. Pengetahuan yang dihasilkan oleh peneliti dapat berupa fakta, konsep, generalisasi dan teori. Pengetahuan memungkinkan manusia untuk meningkatkan kemampuan dalam mendeskripsikan, menjelaskan, meramalkan dan mengendalikan fenomena alam sekitarnya. Masalah yang dijawab melalui penelitian disebut masalah penelitian.⁹

Dalam bidang pendidikan, penelitian dan pengembangan, atau yang kita kenal dengan istilah *Research and Development (R & D)* merupakan hal yang baru. Penelitian dan pengembangan (R & D) adalah proses pengembangan dan validasi produk pendidikan. Borg dan Gall menyatakan bahwa produk penelitian yang dihasilkan melalui penelitian dan pengembangan itu tidak terbatas pada bahan-bahan pembelajaran seperti buku teks, film pendidikan dan lain sebagainya, akan tetapi juga bisa berbentuk prosedur atau proses seperti metode mengajar, atau metode mengorganisasi pembelajaran. Tahapan proses dalam penelitian dan pengembangan biasanya membentuk siklus yang konsisten untuk menghasilkan suatu produk tertentu sesuai dengan kebutuhan melalui langkah awal untuk mengetahui berbagai

⁹Khalifah Mustami, *Metodologi Penelitian Pendidikan* (Yogyakarta: Aynat Publishing, 2013), h. 2-3.

kelemahan, diujicobakan kembali, diperbaiki sampai akhirnya ditemukan produk yang dianggap ideal.¹⁰

Dalam dunia pendidikan R & D mulai diperkenalkan pada sekitar tahun 1960-an. Pada tahun 1965 United States Office of Education, sebuah lembaga pendidikan di Amerika, melalui R & D seperti yang dikembangkan dalam dunia industri mengembangkan produk, bahan ajar dan prosedur dalam bidang pendidikan yang dapat dijadikan prototipe hasil pendidikan, selanjutnya prototipe itu dites, direvisi dapat disesuaikan dengan tujuan tertentu.¹¹ sehingga mampu menghasilkan produk yang lebih ideal.

2. Karakteristik Penelitian Pengembangan

Sebenarnya penelitian pengembangan ini tidak jauh berbeda dengan penelitian-penelitian yang selama ini dilakukann. Perbedaan-perbedaan itu terletak pada metodologinya saja. Pemahaman kita tentang penelitian pengembangan sebenarnya sejalan dengan era industri. Dalam bidang industry produk-produk yang dihasilkan selalu mengalami proses uji coba. Produk-produk yang dihasilkan oleh suatu perusahaan telah mengalami suatu proses uji coba atau penelitian yang tujuannya untuk disesuaikan dengan kebutuhan para konsumen.¹²

Dalam bidang Pendidikan, para teknolog atau perancang pembelajaran yang ingin diproduksi misalnya produk bahan ajar, tentu didahului dengan analisis kebutuhan. Untuk siapa bahan ajar tersebut diproduksi. Apakah bahan ajar tersebut benar-benar diperlukan untuk menunjang dan mempermudah keperluan belajar para

¹⁰Wina Sanjaya, *Penelitian Pendidikan*, (Cet. III; Jakarta: Prenada Media, 2015), h. 129-130.

¹¹Wina Sanjaya, *Penelitian Pendidikan*, h. 130.

¹²Punaji Setyosari *Metodologi Penelitian Pendidikan dan Pengembangan* (Cet. V; Jakarta: PRENADA MEDIA GROUP, 2016), h.279.

siswa atau peserta didik. Jika iya maka disusunlah bahan ajar untuk di uji cobakan dilapangan.¹³

B. Model Pengembangan

1. Pengembangan Perangkat Pembelajaran Model 4-D

Model pengembangan perangkat seperti yang disarankan oleh S.Thiagarajan dan Semmel adalah Model 4-D. Model ini terdiri dari 4 tahap pengembangan, yaitu *define, design, develop, dan disseminate* atau diadaptasi menjadi Model 4P, yaitu pendefinisian, perancangan, pengembangan, dan penyebaran:

a. Tahap Pendefinisian (*define*)

Tujuan tahap ini adalah menetapkan dan mendefinisikan syarat-syarat pembelajaran. Menentukan dan menetapkan syarat-syarat pembelajaran diawali dengan analisis tujuan dari batasan materi yang akan dikembangkan. Tahap ini meliputi 5 langkah pokok, yaitu (1) analisis ujung depan, (2) analisis siswa, (3) analisis tugas, (4) analisis konsep, (5) perumusan tujuan pembelajaran.

b. Tahap Perancangan (*design*)

Tujuan tahapan ini adalah untuk menyiapkan prototipe perangkat pembelajaran. Tahap ini terdiri dari empat langkah yaitu, (1) penyusunan tes acuan patokan, merupakan langkah awal yang menghubungkan antara tahap *define* dan tahap *design*. Tes disusun berdasarkan hasil perumusan tujuan pembelajarn khusus. Tes ini merupakan alat mengukur terjadinya perubahan tingkah laku pada diri peserta didik setelah kegiatan belajar mengajar; (2) pemilihan media yang sesuai tujuan, untuk menyampaikan materi pelajaran; (3) pemilihan format.

¹³Punaji Setyosari *Metodologi Penelitian Pendidikan dan Pengembangan* (Cet. V; Jakarta: PRENADA MEDIA GROUP, 2016), h. 279.

c. Tahap Pengembangan (*development*)

Tujuan tahap ini adalah untuk menghasilkan perangkat pembelajaran yang sudah direvisi berdasarkan masukan dari para pakar. Tahap ini meliputi: (1) validasi perangkat oleh para pakar yang diikuti dengan revisi, (2) simulasi, yaitu kegiatan mengoperasionalkan rencana pembelajaran, dan (3) uji coba terbatas dengan peserta didik yang sesungguhnya. Hasil tahap (4) dan (5) digunakan sebagai dasar revisi. Langkah berikutnya adalah uji coba lebih lanjut dengan jumlah peserta didik yang sesuai dengan kelas sesungguhnya.

d. Tahap Pendiseminasian (*disseminate*)

Tahap ini merupakan tahap penggunaan perangkat yang telah dikembangkan pada skala yang lebih luas misalnya di kelas lain, di sekolah lain, oleh guru yang lain. Tujuan lain adalah untuk menguji efektivitas penggunaan perangkat dalam KBM.¹⁴

Dalam hal ini peneliti mengambil model pengembangan Four D oleh S. Thiagarajan karena model ini memiliki susunan yang sesuai dengan alur media yang akan dikembangkan oleh peneliti.

C. *Bahan Ajar*

1. Pengertian Bahan Ajar

Bahan atau materi ajar adalah segala sesuatu yang hendak dipelajari dan dikuasai para peserta didik, baik berupa pengetahuan, keterampilan, maupun sikap melalui kegiatan pembelajaran. Bahan pembelajaran merupakan sesuatu yang disajikan guru untuk diolah dan dipahami oleh peserta didik dalam rangka mencapai

¹⁴Muhammad Rahman dan Sofan Amri, *strategi dan desain pengembangan system pembelajaran* (Cet.I; Jakarta: Prestasi Pustaka, 2013), h. 214-217.

tujuan pembelajaran yang telah ditetapkan. Dengan kata lain, materi ajar merupakan salah satu komponen penting dalam mencapai tujuan pembelajaran yang berupa fakta, konsep, generalisasi, hukum/aturan, dan sebagainya yang terkandung dalam mata pelajaran.¹⁵

Beberapa hal yang perlu diperhatikan dalam menetapkan bahan ajar menurut Ibrahim:

1. Adanya kesesuaian dengan pencapaian tujuan pembelajaran.
2. Adanya kesesuaian dengan tingkat perkembangan peserta didik pada umumnya.
3. Adanya pengorganisasian bahan secara sistematis dan berkesinambungan

Dapat disimpulkan bahwa bahan ajar ini sangat penting oleh guru atau pendidik guna untuk menjadi acuan atau paokan dalam kegiatan proses pembelajaran sehingga peserta didik memiliki gairah dalam belajar dan tidak lagi hanya sebatas verbalisme.

Bahan ajar merupakan bagian dari sumber belajar. Bahan ajar adalah segala bentuk bahan yang digunakan untuk membantu guru/instruktur dalam melaksanakan kegiatan belajar mengajar. Bahan disini bisa berupa bahan tertulis maupun bahan tidak tertulis.¹⁶ Bahan ajar memiliki posisi amat penting dalam pembelajaran, yakni sebagai representasi (wakil) dari penjelasan guru di depan kelas. Keterangan-keterangan guru, uraian-uraian yang harus disampaikan guru, dan informasi yang harus disajikan guru dihimpun di dalam bahan ajar, dengan demikian, guru juga akan

¹⁵Mohammad Syarif Sumatri, *Strategi Pembelajaran*, (Cet. II; Jakarta: Raja Grafindo Persada, 2016), h. 217.

¹⁶Aan Hasanah, *Pengembangan Profesi Guru* (Cet. I; Bandung: Pustaka Setia, 2012), h. 152.

dapat mengurangi kegiatannya menjelaskan pelajaran dan memiliki banyak waktu untuk membimbing peserta didik dalam belajar atau membelajarkan.¹⁷

Bahan ajar atau materi pembelajaran (*intructional materials*) secara garis besar terdiri dari pengetahuan, keterampilan, dan sikap yang harus dipelajari peserta didik dalam rangka mencapai standar kompetensi yang telah ditentukan. Secara terperinci, jenis-jenis materi pembelajaran terdiri dari pengetahuan (fakta, konsep, prinsip, prosedur), keterampilan, dan sikap atau nilai.¹⁸

Ditinjau dari dari pihak guru, materi pembelajaran itu harus diajarkan atau disampaikan dalam kegiatan pembelajaran. Ditinjau dari pihak peserta didik bahan ajar itu harus dipelajari dalam rangka mencapai standar kompetensi dan kompetensi dasar yang akan dinilai dengan menggunakan instrumen penilaian yang disusun berdasar indikator pencapaian belajar.¹⁹

Bahan/materi merupakan medium untuk mencapai tujuan pengajaran yang “dikonsumsi” oleh peserta didik. Bahan ajar merupakan materi yang terus berkembang secara dinamis seiring dengan kemajuan dan tuntunan perkembangan masyarakat. Bahan ajar yang diterima peserta didik harus mampu merespons setiap perubahan dan mengantisipasi setiap perkembangan yang akan terjadi di masa depan. Oleh karena itu, bahan pelajaran menurut Suharsimi Arikunto, merupakan unsur inti yang ada di dalam kegiatan belajar mengajar, karena memang bahan pelajaran itulah yang diupayakan untuk dikuasai oleh peserta didik. Karena itu pula, guru khususnya, atau pengembangan kurikulum umumnya, harus memikirkan sejauh

¹⁷Zulkarnaini, “Teknik Penyusunan Bahan Ajar,” *Zulkarnaini Personal Blog*. <https://zulkarnainidiran.wordpress.com/2009/06/28/131/> (15 September 2016)

¹⁸Hamid Darmadi, *Kemampuan Dasar Mengajar* (Cet. II; Bandung: ALFABETA, 2010), h. 212-213.

¹⁹Hamid Darmadi, *Kemampuan Dasar Mengajar* h. .212-214.

mana bahan-bahn atau topik yang tertera dalam silabus berkaitan dengan kebutuhan peserta didik di masa depan. Sebab, minat peserta didik akan bangkit bila suatu bahan diajarkan sesuai dengan kebutuhannya.

Maslow, sebagaimana dikutip dari Sudirman, berkeyakinan bahwa minat seseorang akan muncul bila sesuatu itu terkait dengan kebutuhannya. Jadi, bahan pelajaran yang sesuai dengan kebutuhan anak didik akan memotivasi anak memotivasi anak didik dalam jangka waktu tertentu.

Dengan demikian, bahan pelajaran merupakan komponen yang tidak bisa diabaikan dalam penagajaran, sebab bahan pengajaran merupakn inti dalam proses belajar mengajar.²⁰ Dengan bahan ajar memungkinkan peserta didik dapat mempelajari suatu kompetensi atau kompetensi dasar secara runtut dan sistematis sehingga secara akumulatif mampu menguasai semua kompetensi secara utuh dan terpadu.

Bahan ajar atau materi pembelajaran secara garis besar terdiri atas pengetahuan, keterampilan, dan sikap yang harus dipelajari peserta didik dalam rangka mencapai standar kompetensi yang telah ditentukan. Secara terperinci, jenis-jenis materi pembelajaran terdiri atas pengetahuan (fakta, konsep, prinsip, prosedur), dan sikap atau nilai. Materi fakta adalah nama-nama objek, peristiwa sejarah, lambang, nama tempat, nama orang. Materi konsep adalah pengertian, defenisi, ciri khusus, komponen atau bagian suatu objek. Materi prinsip adalah dalil, rumus, adagium, postulat, teorema, atau hubungan antarkonsep yang menggambarkan

²⁰Pupuh Fathurrahman dan Sobry Sutikno, *Strategi Belajar Mengajar* (Bandung: Refika Aditama, 2007), h. 14.

hubungan sebab akibat. Materi jenis prosedur adalah materi yang berkenaan dengan langkah-langkah secara sistematis atau berurutan dalam mengerjakan suatu tugas.²¹

2. Tujuan dan Fungsi Bahan Ajar

Tujuan Bahan Ajar

a. Membantu siswa dalam mempelajari sesuatu

Segala informasi yang didapat dari sumber belajar kemudian disusun dalam bentuk bahan ajar. Hal ini kemudian membuka wacana dan wahana baru bagi peserta didik karena materi ajar yang disampaikan adalah sesuatu yang baru dan menarik.

b. Menyediakan berbagai jenis pilihan bahan ajar

Pilihan bahan ajar yang dimaksud tidak terpaku oleh satu sumber saja, tetapi dari berbagai sumber belajar yang dapat dijadikan suatu acuan dalam penyusunan bahan ajar.

c. Memudahkan guru dalam pelaksanaan pembelajaran

Guru sebagai fasilitator dalam kegiatan pembelajaran akan termudahkan karena bahan ajar disusun sendiri dan disampaikan dengan cara yang bervariasi.

d. Agar kegiatan pembelajaran menjadi lebih menarik

Dengan berbagai jenis bahan ajar yang bervariasi, kegiatan pembelajaran diharapkan tidak monoton dan hanya terpaku oleh satu sumber buku atau didalam kelas saja.

²¹Aan Hasanah, *Pengembangan Profesi Guru* (Cet. I; Bandung: Pustaka Setia, 2012), h. 152-153.

Fungsi Bahan Ajar

- a) Pedoman bagi guru yang akan mengarahkan semua aktivitasnya dalam proses pembelajaran, sekaligus merupakan substansi kompetensi yang seharusnya diajarkan kepada siswa.
- b) Pedoman bagi siswa yang akan mengarahkan semua aktivitasnya dalam proses pembelajaran, sekaligus merupakan substansi kompetensi yang seharusnya dipelajari/dikuasainya.
- c) Alat evaluasi pencapaian/penguasaan hasil pembelajaran yang telah dilakukan.²²

Dengan demikian, fungsi bahan ajar akan sangat terkait dengan kemampuan guru dalam membuat keputusan tentang perencanaan aktivitas pembelajaran hingga proses penilaian.

3. Prinsip Pemilihan Bahan Ajar

- a. Prinsip Relevansi: materi pembelajaran harus relevan dengan standar kompetensi dan kompetensi dasar yang akan dicapai. Jika kompetensi harus dikuasai siswa berupa menghafal fakta, materi pembelajaran yang diajarkan harus fakta atau bukan bahan hafalan
- b. Prinsip Konsistensi: materi pembelajaran secara ajeg mencukupi kompetensi dasar yang ditentukan dalam kurikulum.

²²Aan Hasanah, *Pengembangan Profesi Guru*, (Cet. I; Bandung: Pustaka Setia, 2012), h. 153-154.

c. Prinsip kecukupan : materi yang diajarkan hendaknya cukup memadai dalam membantu siswa menguasai kompetensi dasar yang diajarkan. Materi tidak boleh terlalu sedikit dan tidak boleh terlalu banyak.²³

4. Jenis- Jenis Bahan Ajar

Bahan ajar adalah seperangkat materi yang disusun secara sistematis sehingga tercipta lingkungan/suasana yang memungkinkan peserta didik belajar dengan baik dengan demikian, bentuk bahan ajar paling tidak dapat dikelompokkan menjadi empat yaitu :

- a. Bahan ajar cetak antara lain, handout, buku, modul, lembar kerja siswa, brosur, leaflet, foto/gambar model/maket.
- b. Bahan ajar dengar (audio) seperti, kaset, radio, dan *compact disk radio*.
- c. Bahan ajar pandang dengar (audiovisual) seperti video *compact disk, film*, orang/narasumber.
- d. Bahan ajar interaktif.²⁴

Peneliti disini mengambil bahan ajar non cetak yang berbasis media audiovisual.

5. Langkah-langkah Pengembangan Bahan ajar

Kriteria pokok yang dijadikan acuan dalam pemilihan bahan ajar atau materi pembelajaran adalah standar kompetensi dan kompetensi dasar. Hal ini berarti bahwa materi pembelajaran yang dipilih untuk diajarkan oleh guru disatu pihak dan harus dipelajari siswa dilain pihak hendaknya berisikan materi atau bahan ajar yang

²³Imam Suyitno, *Memahami Tindakan Pembelajaran*, (Cet. I; Bandung: Refika Aditama, 2011), h. 15.

²⁴Abdul Majid, *perencanaan Pembelajaran* (Cet, IX; Bandung Remaja Rosdakarya, 2012), h. 174-182.

benar-benar menunjang tercapainya standar kompetensi dan kompetensi dasar. Langkah-langkah yang harus ditempuh dalam pengembangan bahan ajar adalah sebagai berikut:

a. Mengidentifikasi standar kompetensi dan kompetensi dasar

Sebelum menentukan materi pembelajaran terlebih dahulu perlu diidentifikasi aspek-aspek standar kompetensi dan kompetensi dasar yang harus dipelajari atau dikuasai peserta didik. Aspek tersebut perlu ditentukan, karena setiap aspek standar kompetensi dan kompetensi dasar memerlukan jenis materi yang berbeda-beda dalam kegiatan pembelajaran

b. Mengidentifikasi jenis-jenis materi pembelajaran

Apakah jenis fakta, konsep, prosedur, dan aspek afektif dan psikomotorik

c. Memilih sumber bahan ajar

Setelah jenis materi ditentukan maka langkah berikutnya adalah menentukan sumber bahan ajar. Materi pembelajaran atau bahan ajar dapat kita temukan dari berbagai sumber buku pelajaran, misalnya majalah, jurnal, koran, internet, maupun media audiovisual.

6. Mengevaluasi Pembelajaran

a. Gambaran Umum

Setiap pengembang pembelajaran tentu ingin mendapatkan informasi perinci tentang pembelajaran yang telah dilakukan, apakah telah memenuhi standar berdasarkan tujuan yang diinginkan atau masih terdapat berbagai kelemahan baik bersifat teknik maupun yang berkaitan tentang efektivitasnya. Indikator pencapaian tujuan pembelajaran yang dikembangkannya dapat diperoleh melalui pengumpulan data secara sistematis, dengan melakukan analisis dan interpretasi secara

menyeluruh berbagai peristiwa dan dan kejadian yang mungkin dapat mengiringi pelaksanaan pembelajaran. Proses ini disebut dengan evaluasi, yang merupakan proses menilai sesuatu berdasarkan kriteria atau tujuan yang telah ditetapkan, selanjutnya diikuti dengan pengambilan keputusan atau objek yang dievaluasi.²⁵

Evaluasi dipandang sebagai suatu proses untuk mengambil keputusan dengan menggunakan informasi yang diperoleh melalui pengukuran hasil belajar yang baik yang menggunakan instrument tes maupun nontes.

b. Evaluasi Formatif

Evaluasi formatif ini dipandang sebagai proses pengumpulan data tentang suatu produk selama pelaksanaan pengembangan, yang bertujuan untuk memperbaiki keadaan produk sebelum menghasilkan produk akhir. Konsep evaluasi formatif seperti ini dapat diterapkan pada pengembangan satuan kecil dari produk pembelajaran atau keseluruhan proses pengembangan system pelatihan multimedia. Bahkan, pengembangan yang bertujuan untuk menghasilkan produk-produk teknologi dapat menggunakan konsep evaluasi formatif.

Cennamo dan Kall (2005) mengatakan, bahwa evaluasi formatif adalah evaluasi yang dilakukan selama proses desain pengembangan materi dan masih memiliki waktu untuk membuat perubahan. Artinya evaluasi formatif adalah suatu proses pengumpulan data yang berkaitan dengan produk yang telah didesain dan dikembangkan untuk mengetahui berbagai kekurangan sebelum produk tersebut disebarluaskan berdasarkan target atau sasaran penggunaannya.

²⁵Muhammad Yaumi, *Prinsip-Prinsip Desain Pembelajaran*, (Cet. V; Jakarta: Kencana, 2017), h. 294.

Rothwell dan Kazanas (2004) mengupas tentang defenisi evaluasi formatif dalam pengembangan system pembelajaran, dengan mengatakan bahwa terdapat dua istilah kunci yang mengiringi kegiatan evaluasi formatif, yakni evaluasi produk formatif (*formative product evaluation*) dan evaluasi proses formatif (*formative process evaluation*). Evaluasi produk formatif berarti proses penilaian materi pembelajaran selama persiapan. Tujuannya agar pengembang pembelajaran dapat mempersiapkan informasi deskriptif untuk mengambil keputusan tentang nilai dari suatu pembelajaran. Informasi yang bersifat deskriptif digunakan untuk menjabarkan dan mendeskripsikan nilai dari komponen-komponen pembelajaran dan informasi yang bersifat pertimbangan untuk menilai seberapa besar hasil belajar dari materi pembelajaran ketika digunakan oleh guru, dosen, atau instruktur.

Evaluasi proses formatif berarti mengukur atau menilai produk pembelajaran dan alat penilaian metode pembelajaran, yakni bagaimana pengalaman belajar direncanakan, disampaikan, dan difasilitasi.

Terdapat 3 fase dalam melakukan evaluasi formatif, yakni :

1. Tinjauan Terbatas

Tinjauan terbatas maksudnya adalah tinjauan keseluruhan komponen system yang dilakukan sendiri oleh pengembang dengan melibatkan teman sejawat dan orang-orang yang dianggap dapat memperbaiki kesalahan-kesalahan teknis sebagai *proffreader*. Identifikasi kesalahan adalah salah satu bentuk jaminan kualitas (*quality assurance*) sebelum meminta tinjauan dari para ahli.

Maksud dari identifikasi kesalahannya adalah bahwa untuk mengecek bahasanya, bentuk huruf yang digunakan, tata letak, seperti margin, table atau pun gambarnya, ini membutuhkan teman sejawat untuk melakukan pengecekan

kesalahan dan memberikan komentar serta catatan yang perinci tentang kesalahan tersebut.

2. Validasi Ahli

Setelah rancangan bahan pembelajaran dibuat dan dikembangkan, perlu dilakukan tinjauan terhadap ketepatan dan kelengkapan konten yang dilakukan oleh para ahli konten atau ahli kurikulum. Walaupun pengembang pembelajaran telah memilih bahan yang diangkat dari Standar Kompetensi (SK) dan Kompetensi Dasar (KD) atau mungkin dikembangkan dari buku paket dan petunjuk-petunjuk manual, namun konten sering tidak sesuai dengan budaya dan tradisi masyarakat, pandangan hidup, nilai-nilai yang dianut, tingkat kesulitan, dan jangkauan kajian. Apalagi jika kegiatan pengembangan hanya dilakukan oleh pengembang pembelajaran seorang diri, tanpa melibatkan dan bekerja secara kolaboratif dengan ahli konten. Ketidaktepatan konten tidak bisa dihindari. Oleh karena itu keterlibatan dari satu peninjau sangat dibutuhkan dalam upaya mendapatkan rancangan bahan ajar yang lebih komprehensif dengan bahan ajar yang lain, sehingga kualitas konten yang dikembangkan betul-betul dapat dijamin kualitas dan akurasinya.

3. Evaluasi satu-satu dengan peserta didik

Tujuan utama melakukan satu-satu dengan peserta didik adalah untuk mengidentifikasi berbagai kesalahan yang terdapat dalam pembelajaran, kemudian menghilangkan atau memperbaiki. Evaluasi satu-satu peserta didik dapat membantu pengembang pembelajaran memverifikasi apakah dugaan sebelumnya benar atau merupakan refleksi kesalahpahaman dari kelompok target.

4. Evaluasi Kelompok Kecil

Uji kelompok kecil adalah proses menilai bahan pembelajaran dengan pengguna terakhir dalam lingkungan belajar yang sebenarnya, sebelum pelaksanaan pembelajaran, dan menyediakan dukungan empiris mengenai efektifitas pembelajaran yang diinginkan.

Tujuan utama untuk melakukan evaluasi kelompok kecil adalah untuk menentukan efektifitas perubahan mengikuti evaluasi satu-satu dengan peserta didik, dan untuk mengidentifikasi masalah-masalah lain yang mungkin muncul pada peserta didik. Selain itu, evaluasi kelompok kecil juga bertujuan untuk menentukan apakah peserta didik dapat menggunakan tanpa harus secara terus berinteraksi dengan guru, dosen, atau instruktur jika pembelajaran yang dikembangkan adalah pelajaran mandiri, atau paling tidak informasi yang dituangkan dalam materi pembelajaran tidak menimbulkan makna ganda sehingga menyulitkan untuk dipahami.

5. Uji Coba Lapangan

Secara umum yang dimaksud uji coba lapangan adalah suatu percobaan penggunaan produk baru dalam situasi sebenarnya. Gagne dkk (2005) menempatkan uji coba lapangan sebagai suatu kegiatan evaluasi produk atau system pembelajaran terakhir setelah melakukan revisi berdasarkan hasil tinjauan dan uji coba sebelumnya. Dikatakan uji coba terakhir karena menggunakan bahan pembelajaran atau produk pembelajaran yang dikembangkan dalam konteks yang sama atau paling tidak mendekati kesamaan dengan konteks yang sebenarnya. Tujuan utamanya adalah uji lapangan adalah untuk menentukan apakah perubahan atau revisi yang dilakukan setelah evaluasi kelompok kecil efektif atau tidak.

c. Evaluasi Sumatif

Istilah sumatif merujuk pada suatu kegiatan yang sudah selesai dilakukan atau berada pada tahap akhir dari seluruh rangkaian kegiatan. Ketika diarahkan pada kegiatan pengembangan, evaluasi sumatif artinya suatu evaluasi yang berada pada tahap konklusi dari suatu produk pembelajaran seperti bahan ajar, program, CD ROM, *web site*, dan sebagainya. Evaluasi sumatif adalah suatu metode untuk menilai kelayakan suatu program pada akhir kegiatan program.

Evaluasi sumatif dalam pembelajaran adalah proses pengumpulan data dan informasi agar dapat membuat keputusan untuk menerima atau menolak suatu produk pembelajaran. Ada dua tahap yang penting dalam evaluasi sumatif, yakni uji ahli dan uji lapangan. Tujuan melakukan uji ahli untuk menentukan apakah penggunaan produk pembelajaran yang ada dan yang baru memiliki kontribusi penting dalam memenuhi kebutuhan pembelajaran yang diatur dalam institusi atau lembaga. Adapun tujuan uji lapangan untuk mendokumentasikan efektifitas pembelajaran yang diharapkan dengan melibatkan anggota kelompok sasaran menurut standar dan kriteria yang diharapkan.

d. Evaluasi Konfirmatif

Ketika mengembangkan suatu paket pelatihan bagi dosen pada program studi Pendidikan Bahasa Inggris untuk membuat *web-blog*, semua yang berhubungan dengan analisis kebutuhan, merumuskan tujuan, mengembangkan materi, strategi, metode, media pelatihan, dan mengembangkan instrument penilaian harus dilakukan. Kemudian diikuti dengan evaluasi formatif yang bertujuan untuk melakukan perbaikan atau revisi secara terus menerus. Langkah berikutnya adalah

melakukan evaluasi sumatif untuk menginformasi jika program yang dilakukan efektif untuk mempersiapkan para dosen menggunakan system akurat dan efisien.

Setelah dilakukan evaluasi secara terus menerus dari waktu ke waktu diperoleh data yang menunjukkan bahwa dosen tidak lagi menggunakan *web-blog*, dalam proses pembelajaran. Berbagai hambatan pun timbul mulai dari konektivitas internet tidak stabil, listrik yang sering padam, sehingga terjadi pembengkakan biaya yang cukup signifikan yang berimbas pada kemacetan pemanfaatan *web-blog* tersebut dalam pembelajaran. Evaluasi yang dilakukan dari waktu ke waktu setelah melakukan revisi atau perbaikan terhadap penggunaan produk pembelajaran dan mengambil keputusan untuk menerapkannya dalam proses pembelajaran disebut dengan evaluasi formatif. Jika evaluasi formatif mempertanyakan tentang bagaimana kita menggunakan produk pembelajaran saat ini dan evaluasi sumatif menanyakan bahwa bagaimana kita telah menggunakan produk pembelajaran, maka evaluasi konfirmatif mempersoalkan bagaimana penggunaan produk pembelajaran dari waktu ke waktu dan apakah hingga saat ini masih menggunakan produk pembelajaran itu.²⁶

D. Pendidikan Agama Islam

1. Pengertian Pendidikan Agama Islam

Pendidikan Agama Islam pada hakikatnya merupakan *taffa'uh fi al-din* di sekolah atau madrasah, yakni upaya yang sungguh-sungguh dalam memahami atau dalam memperdalam pengetahuan agama dan mempraktikannya dalam kehidupan sehari-hari. *Taffa'uh fi al-din* dengan demikian juga dapat dipahami sebagai upaya

²⁶Muhammad Yaumi, *Prinsip-Prinsip Desain Pembelajaran*, (Cet. V; Jakarta: Kencana, 2017), h. 297-312.

yang sungguh-sungguh untuk mempelajari aspek-aspek dari ajaran islam yang berupa al-quran, hadis, akidah, akhlak, fikih dan sejarah kebudayaan islam serta ilmu pengetahuan lainnya yang berkaitan dan mendukung upaya pemahaman terhadap agama islam, seperti pengetahuan tentang baca tulis al-quran dan bahasa Arab.²⁷

Menurut Muhammad Quth didalam bukunya *Minhajut Tarbiyah Islamiyah* menyatakan bahwa teknik atau metode pendidikan islam itu ada 8 macam yaitu:

- a. Pendidikan melalui teladan
- b. Pendidikan melalui nasihat
- c. Pendidikan melalui hukuman
- d. Pendidikan melalui cerita
- e. Pendidikan melalui kebiasaan
- f. Pendidikan melalui peristiwa²⁸

Sedangkan menurut Zakiah Daradjat memberikan pengertian Pendidikan Agama Islam sebagai berikut:

Pendidikan Agama Islam adalah usaha berupa bimbingan dan asuhan terhadap anak didik, agar kelak setelah selesai pendidikannya dapat memahami dan mengamalkan ajaran agama islam serta menjadikannya sebagai pandangan hidup (*way of life*) Pendidikan Agama Islam adalah pendidikan yang dilaksanakan berdasarkan ajaran islam.

Pendidikan Agama Islam adalah pendidikan dengan melalui ajaran-ajaran agama islam, yaitu berupa bimbingan dan asuhan terhadap anak didik agar nantinya setelah selesai dari pendidikannya, ia dapat memahami, menghayati dan

²⁷Mahmud Junaedi, *Filsafat Pendidikan Islam*, (Cet. I; Indonesia; Kencana, 2017), h. 239.

²⁸Nur Uhbiyati, *Ilmu Pendidikan Islam* (Cet.I; Semarang: Pusaka Rizki Putra,2002), h. 171-176.

mengamalkan ajaran agama islam yang telah diyakininya secara menyeluruh, serta menjadikannya sebagai suatu pandangan hidupnya, demi keselamatan dan kesejahteraan hidup didunia maupun diakhirat kelak.²⁹

Tayar Yusuf yang dikutip dari mengartikan Pendidikan Agama Islam sebagai usaha sadar generasi tua untuk mengalihkan pengalaman, pengetahuan, kecakapan, dan keterampilan kepada generasi muda agar kelak menjadi manusia muslim, bertakwa kepada Allah swt, berbudi pekerti luhur, dan berkepribadian yang memahami, menghayati, dan mengamalkan ajaran agama islam dalam kehidupannya.

Jadi Pendidikan Agama Islam merupakan “usaha sadar yang dilakukan pendidik dalam rangka mempersiapkan peserta didik untuk menyakini, memahami dan mengamalkan ajaran agama islam melalui kegiatan bimbingan, pengajaran, atau pelatihan yang telah ditentukan untuk mencapai tujuan yang telah ditetapkan untuk senantiasa bisa mengamalkan ajaran agama islam sehingga menjadikan hidup lebih bahagia baik didunia maupun diakhirat kelak dan menjadi manusia yang betul-betul beriman dan bertakwa kepada Allah swt dan mampu mengamalkan nilai-nilai agama dalam kehidupan sehari-harinya.

2. Tujuan Pendidikan Agama Islam

Tujuan Pendidikan Agama Islam adalah agar manusia memiliki keyakinan yang kuat dan dapat dijadikan sebagai pedoman hidupnya yaitu untuk menumbuhkan pola kepribadian yang bulat dan melalui beberapa proses usaha yang dilakukan. Dengan demikian tujuan pendidikan agama islam adalah suatu harapan yang diinginkan oleh pendidik itu sendiri.

²⁹Zakiah Daradjat, dkk, *Ilmu Pendidikan Islam* (Jakarta: Bumi Aksara, 1996), h. 86.

Tujuan ialah sesuatu yang diharapkan tercapai setelah selesai melakukan sesuatu. Secara garis besar menurut Zakiah Daradjat rumusan-rumusan tujuan meliputi tiga aspek, yaitu aspek iman, ilmu dan amal, untuk mencapai hal tersebut maka dapat ditempuh cara:

1. Membina manusia yang mampu melaksanakan ajaran-ajaran agama Islam dengan baik dan sempurna sehingga mencerminkan sikap dan tindakan dalam seluruh kehidupannya.
2. Mendorong manusia untuk mencapai kebahagiaan hidup dunia akhirat.
3. Mendidik ahli-ahli agama yang cukup terampil.³⁰

Zakiah Daradjat dalam metodik khusus pengajaran Agama Islam mendefinisikan tujuan pendidikan agama islam yaitu membina manusia beragama berarti manusia yang mampu melaksanakan ajaran-ajaran agama islam dengan baik dan sempurna, sehingga tercermin pada sikap dan tindakan dalam seluruh kehidupannya, dalam rangka mencapai kebahagiaan dan kejayaan didunia dan akhirat. Yang dapat dibina melalui pengajaran agama yang intesif dan efektif.

Sedangkan Djamaludin yang menukil pendapat dari Burlian Somad dalam buku kapita selekta menjelaskan bahwa pendidikan agama islam adalah pendidikan yang bertujuan membentuk individu menjadi makhluk yang bercorak diri, berderajat tinggi menurut ukuran Allah dan isi pendidikannya adalah mewujudkan tujuan yaitu ajaran Allah, secara terperinci, beliau mengemukakan “ pendidikan islam apabila memiliki 2 ciri khas, yaitu (1) tujuannya membentuk individu menjadi bercorak diri tertinggi menurut ukuran al-Quran (2) Isi ajarannya adalah ajaran Allah yang tercantum dengan lengkap didalam Al-Quran yang pelaksanaannya didalam praktek

³⁰Zakiah Daradjat, dkk, *Ilmu Pendidikan Islam* h. 89.

hidup sehari-hari sebagaimana yang dicontohkan oleh Baginda Nabi Muhammad Saw.³¹

Tujuan Pendidikan Agama Islam, didasarkan pada pendapat Nahlawy tentang tujuan pendidikan Islam diantaranya:

1. Menanamkan iman yang kuat kepada Allah pada diri mereka, perasaan keagamaan, semangat keagamaan dan akhlak, dan menyuburkan hati mereka dengan rasa cinta, zikir, takwa, dan takut kepada Allah.
2. Mendidik naluri, motivasi dan keinginan generasi muda dan menguatkannya dengan akidah dan nilai-nilai, dan membiasakan mereka mengatur emosi dan membimbingnya dengan baik. Dan juga mengajar mereka dengan adab sopan pada hubungan dan pergaulan mereka. Menumbuhkan rasa rela, optimisme dan kepercayaan diri, tanggung jawab, menghargai kewajiban, tolong menolong atas kebaikan dan takwa, kasih sayang, cinta kebaikan, sabar, berjuang untuk kebaikan, memegang teguh pada prinsip, berkorban untuk agama dan tanah egoisme, tipuan, khianat, dan siap untuk membelanya.
3. Membersihkan hati mereka dari rasa dengki, hasad, iri hati, benci, kesasaran, kezaliman, egoisme, tipuan, perpecahan dan perselisihan.³²

Dari pendapat diatas dapat disimpulkan bahwa tujuan pendidikan agama islam adalah sebagai usaha untuk mengarahkan dan membimbing manusia dalam hal ini peserta didik agar mereka mampu menjadi manusia yang beriman dan bertakwa kepada Allah Swt. Serta meningkatkan pemahaman, penghayatan, pengamalan,

³¹Fakhrurozi dan Bambang Irawan, *Modul Pengembangan Pendidikan Agama Islam*, (Kementrian Agama Republik Indonesia, 2010), h. 11-12.

³²Mahmud Junaedi *Filsafat Pendidikan Islam*, (Cet. I; Indonesia; Kencana, 2017), h. 250.

mengenai Agama Islam, sehingga menjadi manusia muslim berakhlak mulia dalam kehidupan, baik secara pribadi, bermasyarakat, dan berbangsa dan menjadi insan yang beriman hingga mati dalam dengan keadaan Islam. Sebagaimana dalam firman Allah QS. Ali-Imran/3 :102 yang berbunyi:

يٰۤاَيُّهَا الَّذِيْنَ ءَامَنُوْا اٰتَّقُوا اللّٰهَ حَقَّ تُقَاتِهٖۙ وَلَا تَمُوْتُنَّ اِلاَّ وَاَنْتُمْ مُّسْلِمُوْنَ ﴿١٠٢﴾

Terjemahannya:

Hai orang-orang yang beriman, bertakwalah kepada Allah sebenar-benar takwa kepada-Nya; dan janganlah sekali-kali kamu mati melainkan dalam Keadaan beragama Islam.³³

3. Fungsi Pendidikan Agama Islam

- a. Pengembangan, yaitu meningkatkan keimanan dan ketakwaan peserta didik kepada Allah swt. Yang telah ditanamkan dalam lingkungan keluarga. Pada dasarnya dan pertam-tama kewajiban menanamkan keimanan dan ketakwaan dilakukan oleh setiap orang tua dalam keluarga.
- b. Penanaman nilai sebagai pedoman hidup untuk mencari kebahagiaan hidup didunia dan akhirat.
- c. Penyesuaian mental, yaitu untuk menyesuaikan diri dengan lingkungannya baik lingkungan fisik maupun lingkungan sosial dan dapat mengubah lingkungannya sesuai dengan ajaran agama Islam.
- d. Perbaikan yaitu untuk memperbaiki kesalahn-kesalahan, kekurangan-kekurangan dan kelemahan-kelemahan peserta didik dalam keyakinan, pemahaman, dan pengalaman ajaran dalam kehidupan sehari-hari.

³³Departemen Agama Republik Indonesia, *Al-Quran dan Terjemahannya* (Bandung: Penerbit SABIQ, 2006), h. 11.

- e. Pencegahan yaitu untuk menangkal hal-hal negatif dari lingkungannya atau dari budaya lain yang dapat membahayakan dirinya.
- f. Penyaluran, untuk menyalurkan peserta didik yang memiliki bakat khusus dibidang Agama Islam agar bakat tersebut dapat berkembang secara optimal sehingga dapat dimanfaatkan untuk dirinya sendiri dan bagi orang lain.³⁴

4. Karakteristik Pendidikan Agama Islam

- a. Pendidikan islam merujuk kepada aturan-aturan yang sudah pasti. Pendidikan agama islam mengikuti aturan atau garis-garis yang sudah jelas dan pasti serta tidak dapat ditolak dan ditawar.
- b. Pendidikan Agama Islam selalu mempertimbangkan dua sisi kehidupan duniawi dan ukhrawi dalam setiap langkah dan gerakannya. Pendidikan Agama Islam seperti diibaratkan mata uang yang mempunyai duasisi pertama; sisi keagamaan yang menjadi dalam substansi ajaran yang akan dipelajari, kedua; sisi pengetahuan yang berisikan hal-hal yang mungkin umum dapat diindera atau diakali, berbentuk pengalaman faktual maupun pengalaman pikir.
- c. Pendidikan agama islam bermisikan pembentukan *akhlakul karimah*. Pendidikan agama Islam selalu menekankan pada pembentukan akhlakul karimah, hati nurani untuk selalu selalu berbuat baik dan bersikap dalam kehidupan sesuai dengan norma-norma yang berlaku, tidak menyalahi aturan dan berpegang teguh kepada dasar Agama Islam yaitu Al-Quran dan Hadits.
- d. Pendidikan Agama Islam diyakini sebagai tugas suci. Pada umumnya, manusia khususnya kaum muslimin berkeyakinan bahwa penyelenggaran Pendidikan

³⁴Abdul Majid, *Belajar dan Pembelajaran* (Cet.II; Bandung: Remaja Rosdakarya, 2014), h. 15-16.

agama Islam berarti pula meneggakan agama, tentunya bernilai suatu kebaikan disisi Allah.

- e. Pendidikan Agama Islam bermotifkan ibadah. Sejalan dengan hal yang dijelaskan pada sebelumnya maka kiprah Pendidikan Agama Islam merupakan ibadah yang akan mendapatkan pahala dari Allah, dari segi mengajar, pekerjaan itu terpuji karena merupakan tugas yang mulia, disamping tugas itu sebagai amal jariah, amal yang terus berlangsung hingga bersangkutan ketika meninggal dunia, dengan ketentuan ilmu yang diajarkan itu diamankan oleh peserta didik ataupun ilmu itu diajarkan secara berantai kepada orang lain³⁵.

5. Peranan Metodologi Pembelajaran Agama

- a. Membahas tentang berbagai prinsip, tehnik-tehnik dan pendekatan pengajaran yang digunakan. Dengan mempelajarinya seorang guru dapat memilih metode manakah yang layak dipakai, mempertimbangkan keunggulan dan kelemahannya, serta kesesuaian metode tersebut dengan karakteristik peserta didik, dan ciri khas materi yang akan disajikan sehingga kegiatan belajar mengajar berjalan secara optimal.
- b. Terlalu luasnya materi agama dan sedikitnya waktu yang tersedia untuk menyampaikan bahan, sudah barang tentu memerlukan pemikiran yang mendalam bagaimana usaha guru agama, agar tujuan pengajaran dan pendidikan agama dapat tercapai dengan sebaik-baiknya.³⁶

³⁵Fakhrurozi dan Bambang Irawan, *Modul Pengembangan Pendidikan Agama Islam*, (Kementrian Agama Republik Indonesia, 2010), h. 17-18.

³⁶Basyiruddin Asnawir, *Metodologi Pembelajaran Agama Islam* (Cet. I; Jakarta: Ciputat Pers, 2002), h. 6.

E. Media Berbasis Audiovisual

1. Pengertian Media

Sebelum uraian ini sampai pada penggunaan media oleh guru dalam proses belajar mengajar, ada baiknya dipahami apa yang dimaksud media itu sebenarnya. Kata “media” berasal dari bahasa latin dan merupakan bentuk jamak dari kata “*medium*”, yang secara harfiah berarti sebagai “perantara atau pengantar”. Dengan demikian, media merupakan wahana penyalur informasi belajar atau penyalur pesan.³⁷ Gerlach dan Ely menyatakan bahwa media apabila dipahami secara garis besar adalah manusia, materi atau kejadian yang membangun kondisi yang membuat peserta didik mampu memperoleh pengetahuan, keterampilan, atau sikap. Dalam pengetahuan ini, guru, buku teks dan lingkungan sekolah merupakan media.

Dalam proses belajar mengajar kehadiran media mempunyai arti yang cukup penting, karena dalam kegiatan tersebut ketidakjelasan bahan yang disampaikan dapat dibantu dengan menghadirkan media sebagai perantara. Kerumitan bahan yang akan disampaikan kepada peserta didik dapat disederhanakan dengan bantuan media. Media dapat mewakili apa yang kurang mampu guru ucapkan melalui kata-kata atau kalimat tertentu. Dengan demikian peserta didik lebih mudah mencerna bahan dari pada tanpa bantuan media.³⁸

2. Kegunaan media pembelajaran:

- a. Memperjelas pesan agar tidak terlalu verbalistis
- b. Mengatasi keterbatasan ruang, waktu tenaga dan daya indra

³⁷Daryanto, *Media Pembelajaran*, (Cet. I; Yogyakarta: 2013). h. 4.

³⁸Syaiful Bahri Djamarah dan Aswan zain, *Strategi Belajar Mengajar*, (Cet. I; Rineka Cipta, Jakarta: 1996), h. 136-137.

- c. Menimbulkan gairah belajar, interaksi lebih langsung antara siswa dengan sumber belajar.
- d. Memungkinkan anak belajar mandiri sesuai dengan bakat dan kemampuan visual, auditori dan kinestetiknya.
- e. Memberi rangsangan yang sama, mempersamakan pengalaman dan menimbulkan persepsi yang sama.³⁹

3. Prinsip Pemilihan Media

Ada beberapa prinsip yang harus diperhatikan dalam pemilihan media, diantaranya:

- a. Pemilihan media harus sesuai dengan tujuan yang ingin dicapai. Apakah tujuan tersebut bersifat kognitif, afektif atau psikomotorik. Perlu dipahami bahwa tidak ada satupun media yang dapat dipakai cocok untuk semua tujuan. Setiap media memiliki karakteristik tertentu, yang harus dijadikan sebagai bahan pertimbangan dalam pemakaiannya.
- c. Pemilihan media harus berdasarkan konsep yang jelas. Artinya pemilihan media tertentu bukan didasarkan kepada kesenangan guru atau sekedar selingan dan hiburan melainkan, harus menjadi bagian integral dalam keseluruhan proses pembelajaran untuk meningkatkan efektivitas dan efisiensi pembelajaran siswa.
- d. Pemilihan media harus disesuaikan dengan karakteristik siswa. Ada media yang cocok untuk sekelompok siswa, namun tidak cocok untuk siswa yang lain

³⁹Daryanto, *Media Pembelajaran*, (Cet. II; Yogyakarta: Gava Media, 2013), h. 5-6.

- e. Pemilihan media harus sesuai dengan gaya belajar siswa serta gaya dan kemampuan guru. Oleh sebab itu guru perlu memahami karakteristik serta prosedur penggunaan media yang dipilih⁴⁰
- f. Pemilihan media harus sesuai kondisi lingkungan, fasilitas, dan waktu yang tersedia untuk kebutuhan pembelajaran.

4. Landasan Media Pembelajaran

a. Landasan Psikologis

Landasan psikologis penggunaan pembelajaran ialah alasan atau rasional mengapa media pembelajaran dipergunakan ditinjau dari kondisi pembelajar dan bagaimana proses belajar itu terjadi. Walaupun telah diketahui adanya pandangan yang berbeda tentang belajar dan bagaimana belajar itu terjadi, namun dikatakan bahwa belajar itu adalah suatu proses yang mengakibatkan adanya perubahan perilaku oleh adanya pengalaman. Perubahan perilaku itu dapat berupa bertambahnya pengetahuan, diperolehnya keterampilan atau kecekatan dan berubahnya sikap seseorang yang telah belajar.

b. Landasan Historis

Landasan historis media pembelajaran ialah rasional penggunaan media pembelajaran yang ditinjau dari sejarah konsep istilah media digunakan dalam pembelajaran. Perkembangan konsep media pembelajaran sebenarnya bermula dengan lahirnya konsepsi pengejaran visual atau alat bantu visual sekitar tahun 1923. Yang dimaksud alat bantu visual adalah seperti gambar, model, atau memberikan pengalaman visual yang nyata kepada pembelajar.

⁴⁰Wina Sanjaya, *Perencanaan dan Desain Sistem Pembelajaran*, (Cet. VII; Jakarta: Pustaka Media Group, 2015), h. 224.

Kemudian konsep pengajaran visual ini berkembang menjadi “audio visual *instruction*” atau “audio visual *education*”. Yang sekitar tahun 1940. Sekitar tahun 1945 timbul beberapa variasi nama seperti “audio visual *materials*”, audio visual *methods* dan “audio visual *devices*”. Inti dari konsepsi ini adalah digunakannya berbagai alat atau bahan oleh guru untuk memindahkan gagasan dan pengalaman pebelajar melalui mata dan telinga.

Perkembangan besar berikutnya adalah munculnya gerakan yang disebut audio visual *communication* pada tahun 1950-an. Dengan diterapkannya konsep komunikasi dalam pembelajaran, penekanan tidak lagi diletakkan pada benda atau bahan yang berupa bahan audio visual untuk pembelajaran, tapi dipusatkan pada keseluruhan proses komunikasi dan informasi atau pesan dari sumber (guru, materi dan bahan) kepada penerima (pebelajar). Gerakan audio visual memberikan penekanan kepada proses komunikasi yang lengkap dengan menggunakan sistem pembelajaran yang utuh. Jadi konsepsi audio visual berusaha mengaplikasikan konsep komunikasi, sistem, desain sistem pembelajaran dan teori belajar dalam kegiatan pembelajaran.⁴¹

c. Landasan teknologis

Sasaran akhir dari teknologi pembelajaran adalah memudahkan pebelajar untuk belajar. Untuk mencapai sasaran akhir ini, teknolog-teknolog dibidang pembelajarann mengembangkan berbagai sumber belajar untuk memenuhi kebutuhan setiap pebelajar sesuai dengan karakteristiknya.

⁴¹Mohammad Rahman dan Sofan Amri, *Strategi dan Desain Pengembangan sistem Pembelajaran*, (Cet. I; Jakarta: Prestasi Pustakarya, 2013), h. 219.

Dalam upaya itu, teknolog bekerja mulai dari pengembangan dan pengujian teori-teori tentang berbagai media pembelajaran melalui penelitian ilmiah, dilanjutkan dengan pengembangan desainnya, produksi, evaluasi dan memilih media yang telah diproduksi, pembuatan katalog untuk memudahkan layanan penggunaannya, mengembangkan prosedur pengembangannya dan akhirnya menggunakan baik pada tingkat kelas maupun pada tingkat yang lebih luas lagi.

Semua kegiatan ini dilakukan oleh para teknolog dengan berpijak pada prinsip bahwa suatu media hanya memiliki keunggulan dari media lainnya bila digunakan oleh pembelajar yang memiliki karakteristik sesuai dengan rangsangan yang ditimbulkan oleh media pembelajaran itu. Dengan demikian, proses belajar setiap pembelajar akan dimudahkan dengan hadirnya media pembelajaran yang sesuai dengan karakteristiknya.

d. Landasan Empirik

Berbagai temuan penelitian menunjukkan bahwa ada interaksi antara penggunaan media pembelajaran dan karakteristik pembelajar dalam menentukan hasil belajar peserta didik. Artinya bahwa pembelajar akan mendapat keuntungan yang signifikan bila ia belajar dengan menggunakan media yang sesuai dengan karakteristiknya. Atas dasar ini, maka prinsip penyesuaian jenis media yang akan digunakan dalam kegiatan pembelajaran dengan karakteristik individu pembelajar, menjadi semakin mantap. Pemilihan dan penggunaan media hendaknya jangan didasarkan pada kesukaan atau kesenangan guru, tetapi didasarkan pada kecocokan media itu dengan karakteristik pembelajar.

2. *Audiovisual*

a. Penegertian Audiovisual

Audiovisual adalah penggabungan antara suara dan gambar yang memerlukan pekerjaan tambahan untuk memproduksinya. Salah satu pekerjaan penting yang diperlukan dalam media audio-visual adalah penulisan naskah yang memerlukan persiapan yang banyak, rancangan, dan penelitian.⁴²

Audiovisual merupakan kombinasi audio dan visual atau biasa disebut media pandang-dengar sudah barang tentu apabila anda menggunakan media ini akan semakin lengkap optimal penyajian bahan ajar kepada para peserta didik.

Dengan menggunakan audiovisual ini guru tidak selalu berperan sebagai penyaji materi, tapi penyajiannya materi bisa diganti oleh media, maka peran guru bisa beralih menjadi fasilitator, belajar yaitu memberikan kemudahan bagi para peserta didik untuk belajar contohnya, program video/televise pendidikan, video/televise instruksional, dan program slide suara (*sound slide*).

b. Jenis-jenis media pembelajaran

Media pembelajaran sangat beraneka ragam. Pengklasifikasian media pembelajaran hingga sekarang belum ada pembakuan, yaitu belum adanya kesepakatan atau ketentuan yang berlaku secara umum dan khusus. Oleh karena itu pengklasifikasian media pembelajaran yang ada sekarang berdasarkan pertimbangan kepentingan atau pendapat yang berbeda-beda.

⁴²Azhar Arsyad, *Media Pembelajaran* (Cet. I; Raja Grafindo Persada, Jakarta: 1997). h. 91.

- a. Berdasarkan kemampuan indera, jenis media pembelajaran terdiri atas :
- 1) Media audio, yaitu jenis media pembelajaran yang menggunakan kemampuan indera telinga atau pendengaran (audio). Jenis media pembelajaran ini menghasilkan pesan berupa bunyi atau suara. Contoh: radio, tape, recorder, telepon.
 - 2) Media visual, yaitu jenis media pembelajaran yang menggunakan kemampuan indera mata atau penglihatan (visual). Jenis media pembelajaran ini menghasilkan pesan berupa bentuk atau rupa yang dapat dilihat. Contoh: gambar, poster, grafik.
 - 3) Media audio visual, yaitu jenis media pembelajaran yang menggunakan kemampuan indera telinga atau pendengaran dan indera mata atau penglihatan (audiovisual). Jenis media pembelajaran ini menghasilkan pesan berupa suara dan bentuk atau rupa. Contoh: televisi, film, dan video.

Media audio visual yang dapat digunakan dalam pembelajaran banyak ragamnya setiap jenis alat memiliki tingkat keefektifan sendiri-sendiri. Penggunaannya untuk meningkatkan keaktifan dan keefektifan belajar tergantung pada jenisnya, ketersediaannya, dan kemampuan menggunakannya. Konsep tentang pemanfaatan alat bantu pandang dengar didasarkan atas konsep tentang perolehan pengalaman seseorang melalui media pembelajaran (perantara) yang digunakan, makin konkrit suatu media pembelajaran digunakan, makin tinggi nilai pengalaman yang diperoleh.

- a. Berdasarkan daya atau kemampuan liputannya, jenis media pembelajaran terdiri atas:

- 1) Media pembelajaran dengan daya atau kemampuan liputannya luas, yaitu dapat menjangkau tempat yang luas dengan jumlah orang atau siswa yang banyak. Contoh: televisi, radio.
 - 2) Media pembelajaran dengan daya atau kemampuan liputannya terbatas, yaitu hanya dapat menjangkau tempat atau ruangan tertentu dan terbatas dengan jumlah orang atau siswa yang tidak banyak. Contoh: papan tulis, slide, overhead projector (OHP).
- b. Berdasarkan pengguna atau pemakai yang memanfaatkan media pembelajaran, jenis media pembelajaran terdiri atas:
- 1) Media pembelajaran yang digunakan untuk pembelajaran secara massal atau banyak orang. Contoh: belajar melalui televisi atau radio.
 - 2) Media pembelajaran yang digunakan untuk pembelajaran secara individual atau perorangan. Contoh: belajar melalui modul atau buku.
- c. Berdasarkan kerumitan (kekomplekan) dan biayanya, jenis media pembelajaran, terdiri atas:
- 1) Big media, yaitu media pembelajaran yang rumit (kompleks) dan biayanya mahal, serta penggunaannya relatif susah membutuhkan tenaga yang terlatih. Contoh: film, video, komputer.
 - 2) Little media, yaitu media pembelajaran yang sederhana atau tidak rumit dan biayanya tidak mahal relatif murah, serta penggunaannya relatif mudah tidak perlu tenaga terlatih. Contoh: papan tulis, gambar.
- d. Berdasarkan pembuatan dan pemanfaatannya, jenis media pembelajaran terdiri atas :
- 1) *Media by design*, yaitu media pembelajaran yang dirancang, dipersiapkan, dan dibuat sendiri oleh guru lalu digunakan untuk proses pembelajaran. Contohnya, semua media pembelajaran yang dirancang, dipersiapkan dan dibuat sendiri oleh guru.

- 2) *Media by utilization*, atau media pembelajaran yang dimanfaatkan, yaitu media pembelajaran yang dibuat oleh orang lain atau suatu lembaga/institusi, sedangkan guru hanya tinggal menggunakan atau memanfaatkannya. Contohnya, semua media pembelajaran yang hanya digunakan atau dimanfaatkannya dan tidak membuat sendiri.
- e. Berdasarkan dimensinya, jenis media pembelajaran terdiri atas :
- 1) Media dua dimensi, yaitu jenis media pembelajaran yang hanya mempunyai dua ukuran yaitu panjang dan lebar. Contoh: poster, bagan, gambar.
 - 2) Media tiga dimensi, yaitu jenis media pembelajaran yang mempunyai minimal 3 ukuran yaitu panjang, lebar, dan isi/tinggi. Contoh: model (benda yang menyerupai aslinya) realia (benda asli).
- f. Berdasarkan proyeksinya yaitu jenis media pembelajaran terdiri atas :
- 1) Media proyeksi, yaitu jenis media pembelajaran yang bisa diproyeksikan atau dipancarkan dengan menggunakan alat proyektor, sehingga gambarnya akan nampak pada layar. Contoh: film, film strips, slide, OHP, infocus.
 - 2) Media tidak diproyeksikan, yaitu jenis media pembelajaran yang tidak bisa diproyeksikan atau dipancarkan. Contoh: buku, papan, flannel.
3. Klasifikasi jenis media pembelajaran menurut Rudy Bretz

Rudi Brets membuat klasifikasi media pembelajaran berdasarkan adanya tiga ciri, yaitu suara (audio), bentuk (visual), gerak (motion). Atas dasar ini Brets membuat delapan kelompok media pembelajaran, yaitu :

- a) Media pembelajaran audio-motion-visual, yaitu media pembelajaran yang mempunyai suara, ada gerakan dan bentuk obyeknya dapat dilihat. media pembelajaran semacam ini paling lengkap. Jenis media pembelajaran termasuk kelompok ini adalah televisi, video tape, dan film bergerak.

- b). Media pembelajaran audio-still-visual, yaitu media pembelajaran yang mempunyai suara, obyeknya dapat dilihat, namun tidak ada gerakan. Seperti filmstrip bersuara, slide bersuara atau rekaman televisi dengan gambar tidak bergerak (television still recording).
- c). Media pembelajaran audio-semi-motion, mempunyai suara dan gerakan, namun tidak dapat menampilkan suatu gerakan secara utuh, seperti tele writing atau teleboard.
- d) Media pembelajaran motion-visual, yaitu media pembelajaran yang mempunyai gambar objek bergerak. Seperti film (bergerak) bisu (tidak bersuara).
- e) Media pembelajaran still-visual, yaitu ada obyek namun tidak ada gerakan. Seperti filmstrip, gambar microform, atau halaman cetak.
- f) Media pembelajaran semi-motion (semi gerak), yaitu yang menggunakan garis dan tulisan, seperti tele-autograf.
- g) Media pembelajaran audio, hanya menggunakan suara, seperti, radio, telepon, audio tape.
- h) Media pembelajaran cetakan, hanya menampilkan simbol-simbol tertentu yaitu huruf (simbol bunyi).⁴³

Dari banyak jenis-jenis media sebagaimana disebutkan diatas, sekiranya patut menjadi perhatian dan pertimbangan bagi guru ketika akan memilih dan mempergunakan media dalam pengajaran. Karena karakteristik media yang mana dianggap tepat untuk menunjang pencapaian tujuan pembelajaran maka disitula media harus dipakai.

⁴³Sumiati dan Asra *Metode Pembelajaran*, (Bandung: Wacana Prima, 2009), h. 161-162.

BAB III

METODOLOGI PENELITIAN

A. Jenis penelitian

Penelitian ini digolongkan ke dalam penelitian dan pengembangan (*Research and Development*) dengan alasan karena sesuai dengan tujuan yang hendak dicapai. Penelitian dan pengembangan adalah rangkaian proses atau langkah dalam rangka bagaimana mengembangkan suatu produk baru atau menyempurnakan produk yang sudah ada agar mampu dapat dipertanggungjawabkan.⁴⁴ Pengembangan bahan ajar Pendidikan agama islam berbasis media audiovisual yang dilakukan pada materi kejujuran untuk tingkat SMA/MA. Penelitian pengembangan adalah penelitian yang digunakan untuk menghasilkan produk tertentu dan menguji kelayakan produk tersebut. Pemilihan penelitian dan pengembangan didasari oleh tujuan untuk menghasilkan bahan ajar berbasis media audiovisual yang memiliki kelayakan guna terciptanya pembelajaran yang lebih baik sesuai dengan kebutuhan.

B. Lokasi dan Subjek Penelitian

Penelitian ini dilaksanakan di SMA Negeri 2 Gowa, dengan subjek penelitian yaitu peserta didik kelas X IPA 7 yang berjumlah peserta didik 34, dengan jumlah adalah laki-laki sebanyak 8 dan jumlah perempuan sebanyak 26.

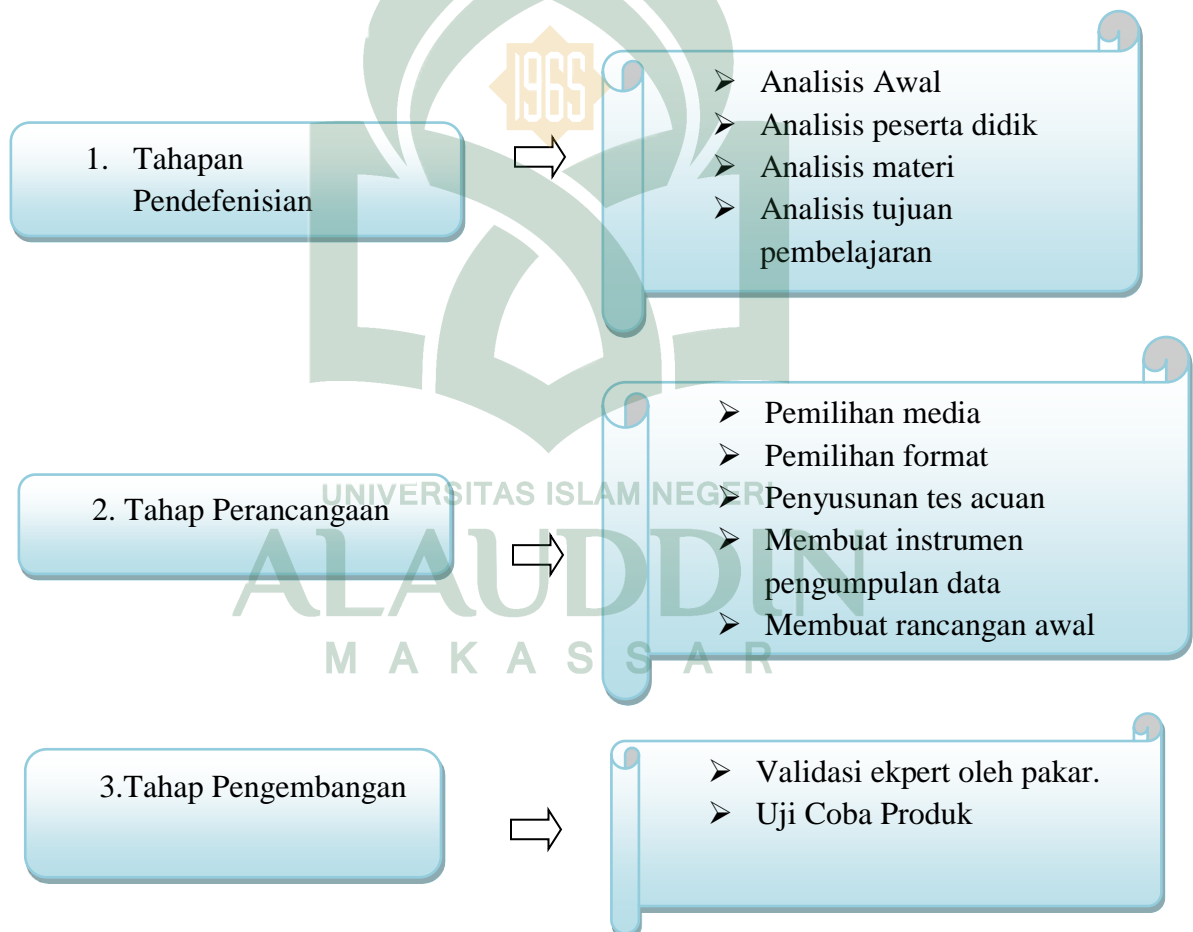
C. Desain Penelitian

Model pengembangan yang dipilih adalah model pengembangan 4D untuk mengembangkan bahan ajar Pendidikan Agama islam Berbasis Media Audiovisual dengan alasan karena dianggap lebih rinci dan sistematis. Model 4D (Four D) ini

⁴⁴Trianto, *Pengantar Penelitian Pendidikan bagi pengembangan Profesi Pendidikan dan Tenaga Kependidikan*, ed. Titik Triwulan Tutik (Jakarta: Kencana, 2010), h. 206.

kembangkan oleh S. Thiagarajan, Dorothy S.Semmel, yang terdiri dari 4 tahap utama yaitu: (1) *Define* (pendefinisian), (2) *Design* (perancangan), (3) *Develop* (pengembangan), (4) *Disseminate* (penyebaran).⁴⁵ Namun dalam hal ini menimbang keterbatasan waktu, biaya, dan penelitian ini hanya merupakan tugas akademik, maka penelitian ini hanya dilakukan sampai pada tahap *develop* saja atau desain penelitiannya berubah menjadi 3D yaitu *Define, design, develop*.

Adapun Alur Pengembangan Media Audiovisual tersebut ialah sebagai berikut:



⁴⁵Trianto Ibnu Badar al-Tabany, *Mendesain Model Pembelajaran Inovatif, Progresif, dan Kontekstual* (Jakarta: Prenada Media Group, 2014), h. 232-234.

Berikut uraian ke-empat tahap beserta komponen-komponen model 4-D oleh Thiagarajan, dkk.⁴⁶ Adapun penjabarannya sebagai berikut:

1. Tahap Pendefinisian (*Define*)

Pada tahap ini dilakukan observasi, telaah kurikulum dan analisis kebutuhan pada tahap ini terdapat 3 langkah pokok, yaitu: (a) analisis awal, (b) analisis peserta didik (c) analisis materi (d) analisis tujuan pembelajaran. Hasil dari tahap ini dijadikan sebagai bahan pertimbangan dalam merancang bahan ajar berbasis media audiovisual pada mata pelajaran Akidah Akhlak.

2. Tahap perancangan (*Design*)

Tahap ini bertujuan untuk merancang desain bahan ajar Pendidikan agama Islam berbasis media audiovisual (prototype I). Tahap ini terdiri dari lima langkah, sebagai berikut.

a. Pemilihan Media

Pemilihan media adalah langkah yang dilakukan untuk menentukan media yang tepat dengan penyajian materi pelajaran.

b. Pemilihan format

Pemilihan format adalah langkah yang berkaitan erat dengan desain bahan ajar Pendidikan Agama Islam berbasis audiovisual yang akan dikembangkan. Format ini menyesuaikan dengan tingkat perkembangan peserta didik dan kesesuaian taraf psikologinya.

⁴⁶Karmila Agustina, “*Pengembangan Lembar Kerja Peserta Didik (LKPD) Fisika Berbasis Inkuiri pada Materi Fluida Dinamis untuk Peserta didik Kelas XI IPA SMA Negeri 3 Sungguminasa*”, Skripsi (Makassar: Alauddin University, 2017), h. 26.

c. Penyusunan tes acuan

Tes acuan patokan disusun berdasarkan spesifikasi tujuan pembelajaran dan analisis peserta didik, kemudian selanjutnya tes hasil belajar. Tes yang dikembangkan disesuaikan dengan jenjang kemampuan kognitif.

d. Merancang instrumen pengumpulan data

Instrumen pengumpulan data yang dibuat adalah instrumen validasi bahan ajar oleh ahli materi, ahli media, angket respon peserta didik, dan tes hasil belajar.

e. Membuat rancangan awal produk yang akan dikembangkan

Setelah milih media, format, dan tes acuan maka dibuatlah rancangan awal dari bahan ajar Pendidikan agama Islam berbasis media audiovisual (prototype I).

3. Tahap Pengembangan (*Development*)

Tahap pengembangan adalah tahap untuk menghasilkan produk pengembangan yang dilakukan melalui dua langkah, yakni: (1) penilaian ahli (*expert appraisal*) yang diikuti dengan revisi, (2) uji coba pengembangan (*developmental testing*)⁴⁷. Langkah yang dilakukan pada tahap ini adalah sebagai berikut:

a. Penilaian Ahli (*expert appraisal*)

Perangkat pembelajaran yang telah dibuat yaitu prototype I yang telah dihasilkan pada tahap perancangan, selanjutnya akan dilakukan penilaian oleh para pakar/ahli (validator) yang berkompeten untuk menilai dan menelaah bahan Ajar Pendidikan Agama Islam berbasis audiovisual dengan materi mempertahankan kejujuran sebagai cermin kepribadian tersebut dan memberikan kontribusi atau

⁴⁷Bustang Buhari, "Four-D Model (Model Pengembangan Perangkat Pembelajaran dari Thiagarajan, dkk)", *Blog Bustang Buhari*. <http://bustangbuhari.wordpress.com/2011/08/25/four-d-model-model-pengembangan-perangkat-pembelajaran-dari-thiagarajan-dkk/> (2 Maret 2018).

saran, guna untuk penyempurnaan prototype I. Langkah penafsiran ahli antara lain adalah validasi isi dan validasi desain. Setelah media dan materi pembelajaran yang telah di revisi maka diperoleh bahan ajar berbasis media audiovisual pembelajaran prototype II.

b. Uji Coba Pengembangan (*developmental testing*)

Ujicoba lapangan dilakukan untuk memperoleh masukan secara langsung baik berupa respon, reaksi, komentar peserta didik, terhadap perangkat pembelajaran yang telah disuse atau dirancang. Perangkat pembelajaran yang telah direvisi, selanjutnya di ujicobakan pada kelas X IPS I di SMA Negeri 2 Gowa yang hanya dilakukan dengan terbatas yaitu hanya satu kelas saja. Hal ini bertujuan untuk mendapatkan masukan atau saran dari peserta didik dan guru.

D. Metode Pengumpulan Data

1. Observasi

Observasi yang dilakukan dalam penelitian ini adalah dengan melakukan pengamatan secara langsung ke sekolah dengan melihat gurunya mengajar kemudian mencoba menggali informasi mengenai problem/permasalahan yang dihadapi serta melihat bagaimana proses pembelajaran dikelas.

2. Angket

Instrument ini digunakan untuk menghimpun data selama proses mengembangkan bahan ajar Pendidikan Agama Islam berbasis media audiovisual pada materi kejujuran berupa angket. Hubungan antara peneliti dan responden dilakukan melalui media yaitu daftar pertanyaan yang dikirim kepada responden untuk diisi. Angket disusun meliputi empat kriteria yaitu 4 (sangat setuju) 3 (setuju) 2 (kurang setuju) 1 (tidak setuju) disesuaikan dengan responden dari penelitian.

Adapun angket tersebut yaitu angket untuk ahli materi dan dan angket untuk ahli media atau disebut lembar validasi, respon peserta didik.

Lembar validasi ini digunakan untuk mengetahui tingkat kevalidan media. Informasi yang diperoleh melalui instrument ini digunakan sebagai masukan dalam merevisi kembali media audiovisual yang telah dikembangkan sehingga dapat menghasilkan produk akhir yang valid. Aspek penilaian lembar validasi meliputi aspek tampilan dan bahasa.

Sementara angket respon peserta didik itu digunakan untuk mengetahui tingkat kepraktisan bahan ajar pendidikan agama islam berbasis media Audiovisual Apakah dengan adanya media audiovisual ini dapat memberikan proses pembelajaran lebih mudah dipahami peserta didik dan bisa digunakan oleh guru dengan baik.

3. Tes

Data uji keefektifan diperoleh dari instrumen penelitian berupa tes melalui teknik dokumentasi. Tes hasil belajar digunakan untuk mengetahui tingkat penguasaan peserta didik terhadap materi yang telah diajarkan. Tes hasil belajar yang diberikan merupakan bentuk evaluasi materi yang diberikan. Evaluasi selain untuk peserta didik juga dilakukan untuk evaluasi media yang dikembangkan. Tes yang digunakan dalam penelitian ini menggunakan tes multiple choice/ pilihan ganda sebanyak 20 butir soal. Nilai minimum yang ditetapkan pada mata pelajaran PAI di SMA Negeri 2 Gowa adalah 75 Kriteria Ketuntasan Minimal (KKM) nantinya akan menjadi dasar dalam penentuan keefektifan media yang dikembangkan.

E. Instrument Penelitian

Instrument penelitian ini digunakan untuk mendapatkan data yang diperlukan dengan tujuan agar diperoleh data yang obyektif, sebagai berikut :

1. Lembar Validasi

Data uji kevalidan diperoleh dari lembar validasi. Lembar validasi media audiovisual digunakan untuk memperoleh informasi tentang kualitas media berdasarkan penilaian para validator ahli. Informasi yang diperoleh melalui instrument ini digunakan sebagai masukan dalam merevisi media audiovisual yang telah dikembangkan sehingga menghasilkan produk akhir yang valid.

2. Angket

Data uji kepraktisan diperoleh dari angket respon peserta didik. Angket digunakan untuk mengetahui apakah media audiovisual ini dapat digunakan dalam kondisi pembelajaran normal dan dapat diterapkan oleh guru serta mudah digunakan oleh peserta didik.

3. Butir-Butir Soal

Data uji keefektifan ini diperoleh dari instrumen penelitian berupa tes. Tes hasil belajar digunakan untuk mengetahui tingkat penguasaan peserta didik terhadap materi yang telah diajarkan apakah sudah efektif.

F. Teknik Analisis Data

Data didapatkan dengan menggunakan instrumen-instrumen penelitian yang lanjutannya akan dianalisis. Analisis data dilakukan untuk memberikan penjelasan atau menunjukkan pencapaian terhadap kriteria kevalidan, kepraktisan dan keefektifan terhadap produk yang dikembangkan bahan ajar Pendidikan Agama Islam.

1) Analisis Data Kevalidan

Data hasil validasi para ahli untuk validasi media dan instrumen penelitian selanjutnya akan dianalisis tingkat validasinya menggunakan Indeks Aiken yaitu:

$$V = \frac{\sum s}{n(c - 1)}$$

Keterangan :

V = indeks kesepakatan rater (validator) mengenai validasi butir

s = skor yang ditetapkan setiap rater (validator) dikurangi skor terendah yang dipakai

n = banyaknya rater (validator)

c = banyaknya kategori yang dapat dipilih rater (validator)

Kriteria yang digunakan untuk memutuskan bahwa media dan instrumen penelitian memiliki derajat validitas yang memadai adalah nilai validitas untuk keseluruhan aspek minimal berada dalam kategori valid. Jika tidak demikian, maka perlu dilakukan revisi berdasarkan saran dari validator atau dengan melihat kembali aspek-aspek yang dinilai kurang. Selanjutnya dilakukan validasi ulang lalu dianalisis kembali. Demikian seterusnya sampai memenuhi nilai V minimal berada di dalam kategori valid.

Analisis yang digunakan untuk mengetahui tingkat realibilitas oleh dua orang pengamat validator (pada dua aspek yang sama) pada lembar instrument penilaian bahan ajar, digunakan rumus sebagai berikut :

$$\text{Percentage of agreement} = \left[1 - \frac{A-B}{A+B} \right] \times 100\%$$

Keterangan :

A = hasil penilaian pengamat yang memberikan nilai lebih tinggi

B = hasil penilaian pengamat yang memberikan nilai lebih rendah

Instrumen dikatakan baik jika mempunyai indeks kesepahaman $\geq 0,75$ atau $\geq 75\%$.

Tabel 3.1: Kriteria Tingkat Kevalidan⁴⁸

Nilai	Kriteria
$V \geq 0,8$	Sangat valid
$0,4 \leq V < 0,8$	Valid
$V < 0,4$	Cukup valid

2) Analisis Data Kepraktisan

Data kepraktisan diolah dari angket respon peserta didik. Data tentang respon peserta didik diperoleh dari angket respon peserta didik terhadap bahan ajar Pendidikan Agama Islam berbasis media audiovisual dan selanjutnya dianalisis dengan persentase. Kegiatan yang dilakukan untuk menganalisis data respon peserta didik adalah :

- a. Menghitung banyaknya peserta didik yang memberi respon positif sesuai dengan aspek yang ditanyakan, kemudian menghitung persentasenya.
- b. Menentukan kategori untuk respon positif peserta didik dengan cara mencocokkan hasil persentase dengan kriteria yang ditetapkan.

⁴⁸Heri Retnawati. *Analisis Kuantitatif Instrimen Penelitian*. (Prima Publishing: Yogyakarta. 2016), h .56.

- c. Jika hasil analisis menunjukkan bahwa respon peserta didik belum positif, maka dilakukan revisi terhadap media yang sedang dikembangkan.

Analisis yang digunakan untuk dapat menghitung persentase banyaknya peserta didik maka harus dapat memberikan respon pada setiap kategori yang ditanyakan di dalam lembar angket menggunakan rumus sebagai berikut :

$$PRS = \frac{\sum A}{\sum B} \times 100\%$$

Keterangan :

PRS = Persentase banyaknya peserta didik yang memberikan respon positif terhadap kategori yang ditanyakan.

$\sum A$ = Banyaknya peserta didik yang memberikan respon positif terhadap setiap kategori yang ditanyakan dalam uji coba.

$\sum B$ = Banyaknya peserta didik yang menjadi subyek uji coba.

Sedangkan kriteria penilaiannya adalah :

$3,5 \leq M \leq 4,0$ Sangat positif (SP)

$2,5 \leq \bar{M} < 3,5$ Positif (P)

$1,5 \leq \bar{M} < 2,5$ Cukup positif (CP)

$\bar{M} < 1,5$ Tidak positif (TP)

Bahan ajar Pendidikan Agama Islam berbasis media audiovisual dikatakan praktis jika sekurang-kurangnya 80% dari semua peserta didik menjawab sangat positif atau positif atau rata-rata akhir dari skor peserta didik minimal berada pada kategori positif.

3) Analisis Data Keefektifan

Keefektifan bahan ajar Pendidikan Agama Islam berbasis media audiovisual yang telah dikembangkan harus dianalisis dengan melalui data pengukuran hasil belajar yang telah dicapai peserta didik. Peserta didik dikatakan berhasil (tuntas) jika mendapatkan sebuah nilai lebih tinggi atau persis dengan nilai KKM (nilai ≥ 75 KKM).

Tabel 3.3: Interval Skor Penentuan Hasil Belajar Peserta Didik⁴⁹

Persentase Ketuntasan	Golongan
$\bar{p} \geq 80$	Sangat efektif
$60 \leq \bar{p} < 80$	Efektif
$40 \leq \bar{p} < 60$	Cukup Efektif
$20 \leq \bar{p} < 40$	Kurang Efektif
$\bar{p} < 20$	Terlalu Kurang Efektif

Keterangan p = Persentase peserta didik yang selesai

Bahan ajar Pendidikan Agama Islam berbasis media Audiovisual dikatakan jika minimal 80% peserta didik menghasilkan nilai lebih tinggi dari skor kriteria ketuntasan minimal KKM (skor \geq KKM). Nilai KKM adalah 75.

⁴⁹Eko Putro Widoyoko, *Evaluasi Program Pembelajaran Panduan Praktis Bagi Pendidik dan Calon Pendidik* (Yogyakarta: Pustaka Pelajar, 2014). h. 106.

BAB IV

HASIL DAN PEMBAHASAN

A. Hasil Penelitian

1. Pengembangan Bahan Ajar Pendidikan Agama Islam Berbasis Media Audiovisual

Bahan ajar Pendidikan Agama Islam di SMA Negeri 2 Gowa yang telah diteliti dan dikembangkan dengan mengacu pada model *four-D (4-D)* yang terdiri atas empat tahap, yaitu *define* (pendefinisian), *design* (perancangan), *develop* (pengembangan) dan *dessiminate* (penyebaran). Namun dalam pelaksanaannya model 4D yang dikembangkan oleh S. Thiagarajang, Dorothy S. Semmel, dan Melvyn I. Semmel pada tahun 1974 ini telah dimodifikasi oleh peneliti menjadi 3D. hal ini dikarenakan produk yang dikembangkan tidak disebar berhubung karena memerlukan waktu yang cukup panjang serta biaya yang kurang memadai dan digunakan pada skala kecil yaitu pada satu sekolah saja yakni sekolah SMA Negeri 2 Gowa berhubung karena tugas akademik atau perkuliahan. Adapun tahapannya akan dijelaskan sebagai berikut :

a. Tahap Pendefinisian (*define*)

Tahap pendefinisian ini adalah tahap awal yang harus dilalui peneliti sebelum merancang produk yang akan dikembangkan. Tahap ini meliputi beberapa langkah sebagai berikut :

1. Analisis awal

Analisis awal dilakukan peneliti untuk mengidentifikasi masalah yang terdapat di SMA Negeri 2 Gowa. Kegiatan yang dilakukan adalah dengan melakukan wawancara terhadap salah satu guru mata pelajaran agama dan juga

observasi. Dalam hal ini berdasarkan hasil pengamatan atau kegiatan yang telah dilakukan maka ditemukan beberapa masalah dalam pembelajaran, antara lain terdapat sebagian kelas yang peserta didiknya itu masih kurang aktif dalam pembelajaran agama, ini disebabkan berhubung karena sarana dan prasarana masih terbatas dan guru pun masih menggunakan metode konvensional (ceramah), diskusi, mencatat, menghafal dan juga menggunakan media pembelajaran seperti, penggunaan buku cetak, slide power point menggunakan LCD, poster dan alat peraga. Jadi penggunaan metode pengajaran dan media pembelajaran sebenarnya cukup baik, namun sudah umum digunakan pada proses pembelajaran sehingga sebagian peserta didik cenderung bosan atau kurang aktif. Oleh sebab itu diperlukan media pembelajaran lainnya. Salah satunya yaitu dengan menggunakan media audiovisual.

2. Analisis peserta didik

Sebelum penelitian dilaksanakan maka peneliti mengamati mulai dari karakteristik peserta didik baik cara belajarnya, metode serta strateginya setelah itu peneliti mengambil langkah selanjutnya yaitu untuk mengembangkan produk serta menyusun butir-butir soal. Berdasarkan hasil wawancara yang dilakukan terhadap salah satu guru agama islam di SMA Negeri 2 Gowa kelas X IPA 7 memiliki peserta didik masih ada sebagian kurang antusias dalam pembelajaran agama islam.

3. Analisis materi

Pada analisis materi ini, langkah pertama yang dilakukan adalah mencari tahu terlebih dahulu kurikulum apa yang digunakan di SMA Negeri 2 Gowa dan kurikulum yang dipakai adalah kurikulum 13 dimana peserta didik lebih dituntut untuk lebih aktif selama dalam proses pembelajaran sedangkan guru sebagai fasilitator, dalam hal ini maka salah satu cara supaya pembelajaran tidak monoton

maka diterapkanlah bahan ajar Pendidikan Agama Islam berbasis media audiovisual agar peserta didik lebih berminat untuk belajar dan sebagian masih ada kelas yang gurunya hanya menggunakan system dikte atau menulis dipapan tulis padahal sudah menjadi tugas guru untuk mampu mengembangkan bahan ajar.

4. Analisis tujuan pembelajaran

Pada langkah selanjutnya adalah dengan melakukan rumusan tujuan pembelajaran. Yang perlu diperhatikan adalah kompetensi dasar yang telah ditetapkan pada kelas X berdasarkan silabus dari sekolah/guru. Setelah itu disusunlah indikator pembelajaran. Rumusan tujuan pembelajaran atau indikator tersebut dapat dilihat pada tabel. 2 sebagai berikut :

Kompetensi Dasar	Indikator
1.2 Meyakini bahwa kejujuran adalah ajaran pokok agama	1.2.1. Menjelaskan makna jujur menurut bahasa dan istilah 2.3.2 Memahami ayat al-quran dan hadis terkait tentang jujur 3.4.3. Menjelaskan pesan-pesan mulia dan hikmah jujur dalam kehidupan sehari-hari 4.5.2 Menayangkan video motivasi tentang kejujuran

b. Tahap Perancangan

Pada tahap ini adalah, kegiatan yang dilakukan adalah merancang bentuk media audiovisual yang hasil rancangan itu disebut *prototype* I. berdasarkan tahap pendefinisian diatas, maka rancangan produk yang dikembangkan dideskripsikan sebagai berikut :

1. Penyusunan media

Pada langkah ini peneliti mengidentifikasi media yang relevan dengan karakteristik peserta didik pada materi pembelajaran yang akan disampaikan. Pemilihan media audiovisual ini sangat penting dan harus sesuai dengan tujuan yang hendak dicapai. Agar proses belajar mengajar dapat berjalan secara maksimal dan efektif dan menjadikan peserta didik lebih bergairah dalam proses belajar serta percaya diri, sehingga pembelajaran tidak lagi hanya berpusat pada guru tapi juga berpusat pada peserta didik.

2. Pemilihan format

Pemilihan format yang dimaksud disini adalah, pemilihan metode pembelajaran yang digunakan peneliti selama proses pembelajaran berlangsung. Metode yang dilakukan adalah metode tanya jawab dan ceramah

3. Penyusunan tes acuan

Penyusunan tes acuan merupakan langkah yang menghubungkan antara tahap pendefinisian (*define*) dengan tahap perancangan (*design*). Tes acuan patokan disusun berdasarkan spesifikasi tujuan pembelajaran dan analisis peserta didik, kemudian selanjutnya tes hasil belajar. Tes yang dikembangkan disesuaikan dengan jenjang kemampuan kognitif. Penskoran hasil tes menggunakan panduan evaluasi yang memuat kunci dan pedoman penskoran setiap butir soal. Penyusunan tes pada

penelitian ini difokuskan pada tes akhir setelah pembelajaran. Tes yang disusun merupakan berupa tes tulis soal pilihan ganda untuk mengetahui hasil belajar peserta didik setelah menggunakan bahan ajar Pendidikan agama islam berbasis media audiovisual.

4. Merancang instrumen pengumpulan data

Instrument penilaian dirancang berupa instrumen kevalidan, instrumen kepraktisan, dan instrument keefektifan, dengan tujuan untuk memperoleh kualitas semua komponen pengembangan yang mencakup valid, praktis dan efektif. Instrumen pengumpulan data yang dibuat adalah instrumen validasi bahan ajar yang divalidasi ahli materi dan ahli media, angket respon peserta didik, dan tes hasil belajar

5. Membuat Rancangan awal produk

Rancangan awal ini berfungsi sebagai desain awal sebelum media audiovisual ini diujicobakan. Media audiovisual ini dirancang dengan mengambil bahan ajar pai dari buku teks sekolah yang direkomendasikan oleh guru pada kelas X dengan materinya mengenai tentang kejujuran sebagai cermin kepribadian yang akan dikembangkan melalui media audiovisual. Secara garis besar sebelum melakukan pengembangan terhadap media ini adalah produksi media audiovisual melalui dua tahap kegiatan yang dilakukan yaitu tahap pra produksi adalah tahap persiapan yakni kegiatan-kegiatan awal sebelum dilakukan perekaman suara serta ilustrasi lainnya. Luaran yang dihasilkan pada tahap pra produksi ini adalah berupa menuliskan naskah terlebih dahulu dan perekaman suara yang berkaitan tentang materi kejujuran setelah itu, tahap produksi yaitu membuat media audiovisual di internet dengan

menggunakan aplikasi powtoon. Berikut ini adalah rancangan awal media audiovisual sebagai (*prototype 1*)

c. Tahap pengembangan

Pada tahap ini *prototype I* akan direvisi berdasarkan masukan dari pakar atau validator ahli media yang nantinya dapat digunakan dalam tahap uji coba. Tahap ini terdiri dari beberapa langkah, yaitu penilaian oleh validator ahli dan pengujian produk pengembangan. Pada tahap penilaian oleh validator media, validator akan memvalidasi pproduk pengembangan yang dibuat oleh peneliti sebelum produk pengembangan digunakan dilapangan.setelah tahap penilaian oleh validator media dan dinyatakan valid, selanjutnya pengujian produk sudah bisa diuji cobakan dilapangan.

Uji coba lapangan dilaksanakan di SMA Negeri 2 Gowa. Pengujian produk ini dilaksanakan dikelas X IPS I yang jumlah peserta didiknya sebanyak 35 produk yang diuji cobakan hanya memuat satu materi atau satu bab saja yaitu pokok bahasanya adalah tentang kejujuran.

1. Kevalidan Media dan Instrumen

Pada tahap ini yakni memberikan lembar validasi kepada kedua validator ahli media dan ahli materi untuk memvalidasi semua instrument sebelum melakukan penelitian. Kedua validator ini tidak hanya memvalidasi produk pengembangan saja, melainkan validator juga memvalidasi segala instrumen yang digunakan pada penelitian, yaitu instrument yang berupa angket, tes hasil belajar dan butir-butir soal. Jadi sebelum produk diujicobakan maka validator memvalidasi terlebih dahulu.

a. Validasi Bahan Ajar Pendidikan Agama Islam Berbasis Media Audio Visual

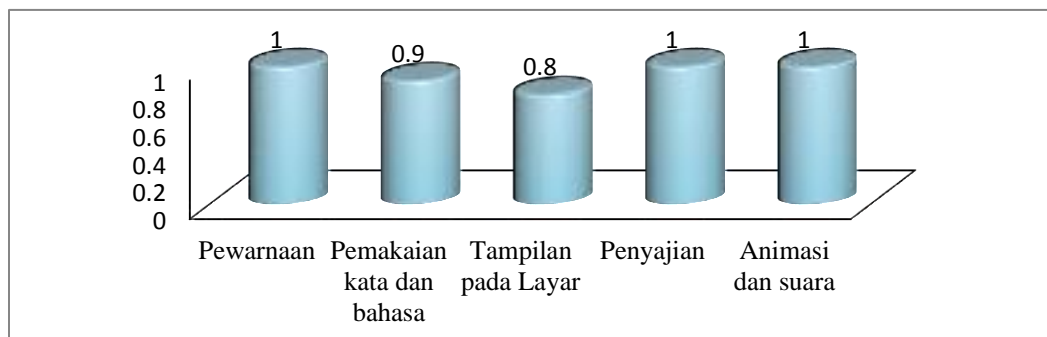
Aspek-aspek yang diperhatikan dalam validasi bahan ajar pendidikan agama Islam berbasis media audio visual secara umum meliputi; (1) Pewarnaan (2) Pemakaian kata dan bahasa (3) Tampilan pada Layar (4) Penyajian. (5) Animasi dan suara. Berikut ini adalah rincian analisis hasil validasi media Audiovisual untuk setiap aspek penilaian.

Tabel 3. Hasil Validasi Bahan Ajar Berbasis Media Audio Visual

Aspek penilaian	V	Keterangan
Pewarnaan	1	Sangat Valid
Pemakaian kata dan bahasa	0,9	Sangat Valid
Tampilan pada Layar	0,8	Sangat Valid
Penyajian	1	Sangat Valid
Animasi dan suara	1	Sangat Valid
Rata-rata penilaian Total	0,95	Sangat Valid

Berdasarkan uraian hasil analisis di atas, nilai rata-rata total kevalidan media adalah 0,95 berada dalam kategori sangat valid. Sesuai kriteria kevalidan Indeks Aiken nilai ini dinyatakan dalam kategori “sangat valid” $V \geq 0,8$.

Jadi ditinjau dari keseluruhan aspek, maka bahan ajar pendidikan agama Islam berbasis media audiovisual dinyatakan memenuhi kriteria kevalidan. Hasil validasi bahan ajar berbasis media audiovisual ini dapat digambarkan pada grafik berikut:



Gambar 1.2 Grafik hasil validasi ahli bahan ajar berbasis media audiovisual.

b. Validasi ahli terhadap instrumen penelitian

Validasi ini dilakukan oleh para validator (2 validasi ahli). Hasil validasi ini akan menentukan kelayakan instrumen tersebut untuk digunakan dalam proses pengambilan data. Penilaian para ahli umumnya berupa catatan-catatan kecil pada poin yang perlu diperbaiki beserta saran-sarannya.

1. Angket Respon Peserta didik

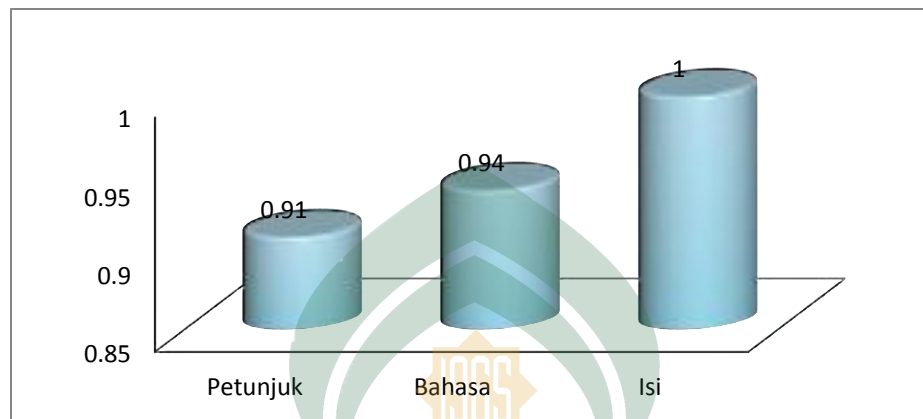
Instrumen angket respon peserta didik bertujuan untuk menilai keefektifan bahan ajar berbasis media audiovisual yang telah dibuat. Instrumen ini divalidasi oleh 2 orang ahli. Aspek-aspek yang diperhatikan dalam validasi angket respon peserta didik secara umum meliputi; (1) Aspek petunjuk, (2) Aspek bahasa, (3) Aspek isi. Berikut ini adalah rincian analisis hasil validasi angket respon peserta didik untuk setiap aspek penilaian.

Tabel 4. Hasil Validasi Angket Respon Peserta didik.

Aspek penilaian	V	Keterangan
Petunjuk	0,91	Sangat Valid
Bahasa	0,94	Sangat Valid
Isi	1	Sangat Valid
Rata-rata penilaian Total	0,96	Sangat Valid

Berdasarkan uraian hasil analisis di atas, nilai rata-rata total kevalidan angket respon siswa adalah 0,96. Sesuai kriteria kevalidan Indeks Aiken nilai ini dinyatakan dalam kategori “sangat valid” $V \geq 0,8$. Jadi ditinjau dari keseluruhan aspek, maka angket respon peserta didik dinyatakan memenuhi kriteria kevalidan.

Dari hasil validasi ahli mengenai angket respon peserta didik dapat digambarkan sebagai berikut :



Gambar 3 Grafik hasil validasi ahli mengenai angket respon peserta didik

4. Tes Hasil Belajar

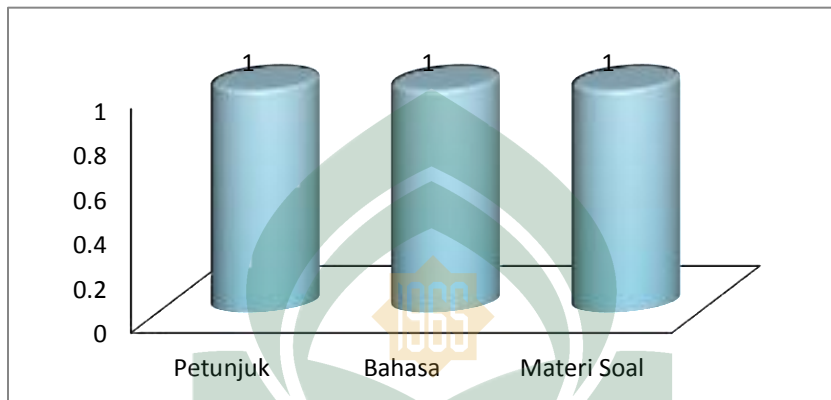
Dari hasil validasi tes hasil belajar ini bertujuan untuk menilai kevalidan soal-soal yang akan dijadikan sebagai tes hasil belajar yang telah dibuat. Soal tes hasil belajar divalidasi oleh 2 orang ahli. Aspek-aspek yang diperhatikan dalam validasi lembar soal tes hasil belajar secara umum meliputi; (1) petunjuk. (2) bahasa. (3) materi soal Berikut ini adalah rincian analisis hasil validasi lembar soal tes hasil belajar untuk setiap aspek penilaian.

Tabel 5. Hasil Validasi Tes Hasil Belajar

Aspek penilaian	V	Keterangan
Petunjuk	1	Sangat Valid
Bahasa	1	Sangat Valid
Materi Soal	1	Sangat Valid
Rata-rata penilaian Total	1	Sangat Valid

Berdasarkan uraian hasil analisis di atas, maka nilai rata-rata total kevalidan lembar soal tes hasil belajar adalah yang telah didapatkan 1. Sesuai kriteria

kevalidan Indeks Aiken nilai ini dinyatakan dalam kategori “sangat valid” ($V \geq 0,8$). Jika ditinjau dari keseluruhan aspek, maka lembar soal tes hasil belajar telah dinyatakan dapat memenuhi kriteria kevalidan. Dari hasil validasi tes hasil belajar dapat digambarkan sebagai berikut :



Gambar 4. Grafik hasil validasi tes hasil belajar

2. Hasil Analisis Kepraktisan

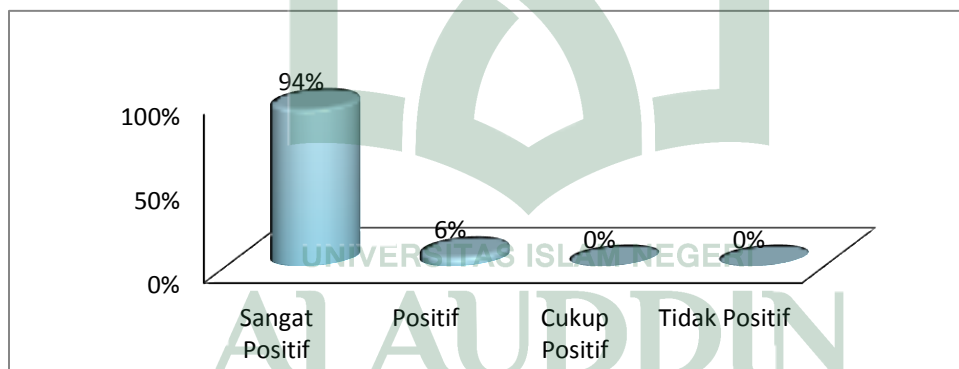
Tujuan utama dalam analisis angket respon peserta didik serta hasil belajar adalah untuk melihat kepraktisan bahan ajar pendidikan agama Islam berbasis audio visual yaitu agar peserta didik mudah belajar untuk digunakan dalam kegiatan pembelajaran. Hasil analisis angket respon peserta didik terhadap bahan ajar Pendidikan agama islam berbasis media audiovisual, dapat dirangkum pada tabel 4.8 berikut:

Tabel 6. Hasil Respon peserta didik terhadap bahan ajar audio visual

No	Kriteria Respon	F	%
1	Sangat Positif (SP)	32	94
2	Positif (P)	2	6
3	Cukup Positif (CP)	0	0
4	Tidak Positif (TP)	0	0
Jumlah		28	34

Angket respon peserta didik terhadap media dibagi dalam 15 aspek. Berdasarkan hasil analisis Angket respon peserta didik terhadap bahan ajar pendidikan agama Islam berbasis audio visual pada tahap uji coba, diperoleh rata-rata respon dari semua item (aspek) yaitu 3,68 artinya respon berada dalam kategori sangat positif sehingga bahan ajar pendidikan agama Islam berbasis audio visual yang digunakan memberikan efek positif terhadap peserta didik dalam pembelajaran.

Jika dinyatakan dalam persentase respon peserta didik terhadap media semua item (aspek) menyatakan setuju dan sangat setuju. Oleh karena itu dapat diperoleh rata-rata persentase peserta didik terhadap media terdapat 100 % yang memberi respon sangat positif terhadap kegiatan pembelajaran. Hasil respon peserta didik terhadap media dapat digambarkan dalam bentuk grafik sebagai berikut.



Gambar 6. Grafik hasil angket peserta didik terhadap bahan ajar media audiovisual

Jadi dapat disimpulkan bahwa bahan ajar pendidikan agama Islam berbasis audiovisual yang diberikan dapat dikatakan efektif. Dari semua peserta didik menjawab rata-rata setuju atau positif atau rata-rata akhir dari skor peserta didik minimal berada pada kategori positif diatas 80% dari standar yang ditentukan .

3. Analisis Data Keefektifan

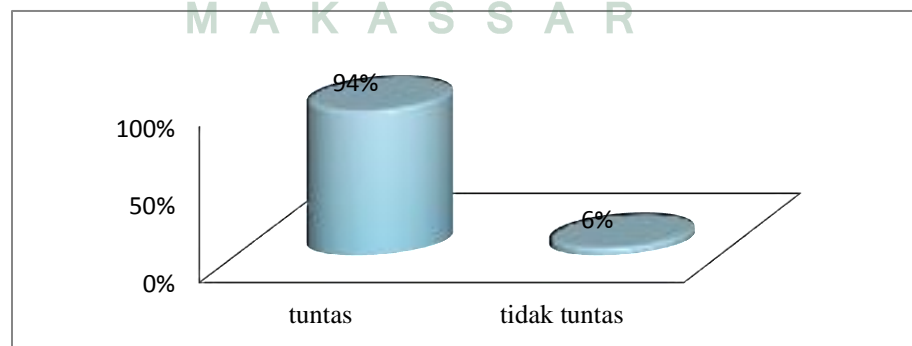
Data analisis keefektifan diperoleh dari rekapitulasi hasil belajar adalah untuk melihat kepraktisan bahan ajar pendidikan agama Islam berbasis audio visual untuk digunakan dalam kegiatan pembelajaran.

Tabel 7. Hasil Belajar Peserta Didik

Ketuntasan peserta didik	Jumlah	Persentase (%)	KKM
Peserta didik yang tuntas	32	94	75
Peserta didik yang tidak tuntas	2	6	
Jumlah	34	100	

Peserta didik dapat dikatakan tuntas apabila bisa memperoleh nilai lebih besar dari nilai KKM ($\text{Nilai} \geq \text{KKM}$) yang telah ditetapkan yaitu Nilai KKM adalah 75. Pembelajaran dikatakan tuntas, berhasil dan efektif jika minimal 80% peserta didik bisa mencapai nilai tuntas.

Sehingga berdasarkan data di atas dapat disimpulkan bahwa terdapat 31 orang peserta didik yang mendapat nilai di atas KKM dengan persentase 94% atau dalam kategori tuntas. Dan 3 orang yang berada dalam kategori tidak tuntas dengan persentase 6%. Maka dapat disimpulkan bahan ajar pendidikan agama Islam berbasis audio visual memenuhi kriteria efektif. Data diatas dapat digambarkan dalam bentuk grafik sebagai berikut:



Gambar 6. Grafik hasil belajar peserta didik

B. Pembahasan

1. Pengembangan Bahan Ajar Pendidikan Agama Islam Berbasis Media Audiovisual

Hasil akhir produk dalam penelitian ini adalah media pembelajaran berbentuk audiovisual materi kejujuran. Pembuatan media audiovisual telah melalui tahap 1) Pendefinisian (*Define*) 2) desain (*design*), 3) pengembangan (*development*).

Penelitian dan pengembangan media pertama kali dilakukan dengan tahap analisis. Tahap analisis dilakukan dengan analisis kebutuhan siswa. Tahap desain meliputi kegiatan merancang indikator pembelajaran, merancang *prototype* I, merancang skenario pembelajaran dan merancang evaluasi hasil belajar. Pada tahap pengembangan dilakukan kegiatan materi dalam bentuk power point telah dirancang pada tahap desain, kemudian di validasi oleh tim ahli media dan revisi. Setelah direvisi dan sudah layak digunakan maka dilakukan uji coba produk yang dikembangkan langsung dalam suasana nyata yakni dalam proses pembelajaran yang dilaksanakan di kelas X IPA 7. Pada tahap ini, diperoleh data kepraktisan media melalui angket respon peserta didik yang diberikan setelah penggunaan media audiovisual dalam pembelajaran. Terakhir, pada tahap evaluasi dilakukan evaluasi hasil belajar peserta didik melalui tes tertulis sehingga dihasilkan data hasil belajar peserta didik untuk mengetahui keefektifan bahan ajar Pendidikan agama islam berbasis media audiovisual yang telah dikembangkan.

2. Tingkat Kevalidan Bahan Ajar Pendidikan Agama Islam Berbasis Media Audiovisual

Validasi ini dilakukan untuk mengetahui tingkat kelayakan media audiovisual untuk diterapkan di kelas. Setelah media audiovisual pada materi kejujuran diproduksi, langkah selanjutnya adalah divalidasi oleh validator media untuk mengetahui tingkat kelayakan media tersebut. Penilaian meliputi aspek tampilan dan aspek bahasa.

Setelah melalui tahap desain, diperoleh *prototype* I. *Prototype* I kemudian direvisi berdasarkan masukan-masukan dari validator ahli serta dosen pembimbing, maka diperoleh *Prototype* II. Berdasarkan hasil validasi *prototype* II yaitu nilai rata-rata kevalidan media *prototype* II yang diberikan oleh dua orang validator media adalah 3,60 yang berada pada kategori sangat valid.

Nilai rata-rata kevalidan media *prototype* II adalah 3,60 yang berada pada kategori sangat valid (\bar{x} 3,4). Berdasarkan hasil penilaian dari validator, media audiovisual pada materi kejujuran telah layak menjadi produk akhir untuk digunakan dalam proses pembelajaran.

3. Tingkat Kepraktisan Bahan Ajar Pendidikan Agama Islam Berbasis Media Audiovisual

Tingkat kepraktisan media diperoleh dari angket respon peserta didik terhadap media audiovisual. Hasil penilaian peserta didik terhadap kepraktisan media audiovisual yang dikembangkan rata-rata hasil penilaian siswa menggunakan angket respon peserta didik adalah 3.68 dengan 100% yang memberi respon positif.

Praktisnya media audiovisual dikembangkan ditunjang oleh kemudahan dalam menggunakan media tersebut. Selain itu, media yang dikembangkan mudah untuk dibuat oleh guru. Meskipun pada penelitian ini, pembuatan media dilakukan

dengan menggunakan aplikasi poowton, tidak menutup kemungkinan guru juga dapat membuat media serupa. Hal tersebut disesuaikan dengan kebutuhan siswa.

4. Tingkat Keefektifan Bahan Ajar Pendidikan Agama Islam Berbasis Media Audiovisual

Data mengenai tingkat keefektifan media audiovisual pada materi kejujuran ditentukan dengan melihat hasil tes siswa setelah menggunakan media Audiovisual. Instrumen yang digunakan berupa tes pilihan ganda sebanyak 20 pertanyaan. Peserta didik dapat dinyatakan tuntas apabila memperoleh nilai lebih besar dari nilai KKM (Nilai \geq KKM). Nilai KKM pada materi jujur adalah 75. Pembelajaran dikatakan berhasil secara klasikal jika minimal 80% siswa mencapai nilai tuntas. Rata-rata hasil tes siswa adalah 83. Persentase hasil belajar siswa menunjukkan bahwa 6% tidak tuntas sedangkan sisanya 94% siswa mencapai nilai tuntas.



BAB V

PENUTUP

A. Kesimpulan

Kesimpulan yang dapat diambil dari penelitian yang dilakukan adalah sebagai berikut:

1. Cara mengembangkan bahan ajar pendidikan agama Islam berbasis audio visual yaitu menggunakan model pengembangan perangkat pembelajaran four-D melalui 4 tahapan *define*, *design*, *develop* dan *dessiminate*. Namun dimodifikasi menjadi 3D atau *define*, *design*, dan *develop*. Pelaksanaan pengembangannya dimulai dengan tahap pendefinisian terdiri atas analisis awal , analisis materi, analisis konsep, analisis tugas dan spesifikasi tujuan pembelajaran. Kedua tahap perancangan terdiri atas penyusunan tes, pemilihan media, pemilihan format dan menghasilkan rancangan awal. Selanjutnya tahap pengembangan yang terdiri atas validasi ahli materi dan bahan ajar dan uji pengembangan.
2. Tingkat kevalidan Bahan Ajar Pendidikan Agama Islam yang berbasis media audiovisual di SMA Negeri 2 Gowa yaitu nilai rata-rata total kevalidan media audiovisual adalah 0,95. Sesuai kriteria kevalidan indeks Aiken nilai ini dinyatakan dalam kategori “sangat valid” ($V \geq 0,8$).
3. Tingkat kepraktisan yang bahan ajar Pendidikan Agama Islam yang berbasis media audiovisual di SMA Negeri 2 Gowa yaitu nilai rata-rata respon peserta didik 3.68 berada dalam kategori sangat positif.
4. Tingkat keefektifan bahan ajar Pendidikan Agama Islam yang berbasis media audiovisual di SMA Negeri 2 Gowa yaitu hasil rekapitulasi tes hasil

belajar terdapat 31 orang peserta didik yang mendapat nilai di atas KKM dengan persentase 94% atau dalam kategori tuntas dan 3. Maka dapat disimpulkan bahan ajar Pendidikan Agama Islam yang berbasis media audiovisual memenuhi kriteria efektif.

B. Implikasi Penelitian

Dari hasil penelitian yang telah dilaksanakan terhadap pengembangan bahan ajar Pendidikan Agama Islam berbasis media audiovisual yang telah dikembangkan, maka peneliti mengajukan saran sebagai berikut :

1. Kepada pihak sekolah khususnya guru agama agar dapat mempertimbangkan bahan ajar ini untuk digunakan dalam proses pembelajaran dan implementasi kurikulum 2013.
2. Bagi peneliti selanjutnya harus lebih mengkaji lebih dalam lagi bagaimana mengembangkan produk yang lebih efektif dan berguna pada saat merancang produk pengembangan. Sehingga dihasilkan produk yang ideal dan sesuai dengan strategi pembelajaran yang direncanakan. Sehingga tujuan pembelajaran yang telah dirumuskan dapat tercapai sepenuhnya.

DAFTAR PUSTAKA

- Abdul Majid, *Belajar dan Pembelajaran* (Cet.II; Bandung: PT. Remaja Rosdakarya, 2014)
- Arief Sadiman, dkk. *Media Pendidikan* Jakarta: PT RajaGrafindo Persada, 2011
- Aan Hasanah, *Pengembangan Profesi Guru* (Cet. I; Bandung: CV Pustaka Setia, 2012).
- Azhar Arsyad, *Media Pembelajaran* (Cet. I; Raja Grafindo Persada, Jakarta; 1997).
- Bustang Buhari, “Four-D Model (Model Pengembangan Perangkat Pembelajaran dari Thiagarajan, dkk)”, *Blog Bustang Buhari*. <http://bustangbuhari.wordpress.com/2011/08/25/four-d-model-model-pengembangan-perangkat-pembelajaran-dari-thiagarajan-dkk/> (2 Maret 2018).
- Departemen Agama Republik Indonesia, *Al-Quran dan Terjemahannya* (Bandung: CV.Penerbit SABIQ, 2006)
- Departemen Agama Republik Indonesia, *Al-Quran dan Terjemahannya* (Madina Quran, Rajawali Raya: 2016).
- Daryanto, *Media pembelajaran*, (Cet. II; Yogyakarta: Gava Media, 2013).
- Emzir, *Metode penelitian pendidikan kualitatif dan kuantitatif*, Jakarta: Raja Grafindo Persada, 2013.
- Fakhrurozi dan Bambang Irawan, *Modul Pengembangan Pendidikan Agama Islam*, (Kementrian Agama Repoblik Indonesia, 2010).
- Hamid Darmadi, *Kemampuan Dasar Mengajar*, (Cet. II; Bandung: ALFABETA, 2010)
- Imam Suyitno, *Memahami Tindakan Pembelajaran*, (Cet. I; Bandung: Refika Aditama, 2011).
- Jamil Suprihatiningrum. *Strategi Pembelajaran* Jogjakarta : Ar-Ruzz Media, 2013.
- Mohammad Syarif Sumatri, *Strategi Pembelajaran*, (Cet. II; Jakarta: PT RajaGrafindo Persada.
- Mahmud Junaedi *Filsafat Pendidikan Islam*, (Cet. I; Indonesia; Kencana, 2017).
- Nur Uhbiyati, *Ilmu Pendidikan Islam* (Cet.I; Semarang: PT. Pusaka Rizki Putra,2002).
- Pupuh Fathurrahman dan Sobry Sutikno, *Strategi Belajar Mengajar* Bandung : PT Refika Aditama, 2007.
- Rukaesah, *Metode Penelitian Pendidikan* Cet.I; Jakarta: PT Raja Grafindo, 2015.
- Rusman, dkk. *Pembelajaran Berbasis Teknologi Informasi dan Komunikasi* (Jakarta: PT. Raja Grafindo Persada, 2011).

- Rayandra Asyhar, *Kreatif Mengembangkan Media Pembelajaran* Jakarta: Referensi Jakarta, 2012.
- Rahman, Muhammad Sofan Amri, Strategi dan desain pengembangan sistem pembelajaran Jakarta: Prestasi Pustaka Karya, 2013
- Syaiful Bahri Djamarah dan Drs. Aswan zain, *Strategi Belajar Mengajar*, (Cet. I; PT. Rineka Cipta, Jakarta: 1996).
- Setyosari, Punaji *Metodologi Penelitian Pendidikan dan Pengembangan* (Cet. V; Jakarta: PRENADA MEDIA GROUP, 2016).
- Safan Amir dan Lif Khiru Ahmadi, *Konstruksi Pengembangan Pembelajaran* Surabaya Prestasi Pustaka Publisher, 2010
- Sugiyono, *Metode Penelitian Pendidikan*, Cet.24; Bandung: Alfabeta, 2012
- Sulastri, *Efektifitas Penggunaan Media PowerPoint dalam Pembelajaran PAI di SMP Tunas Dharma Way Galih Lampung Selatan*, Skripsi Fakultas Tarbiyah dan Keguruan IAIN Radern Intan Lampung, 2017
- Subana dkk. *Statistika Pendidikan* (Bandung: Pustaka Setia, 2005).
- Sumiati dan Asra *Metode Pembelajaran*, (Bandung: Wacana Prima, 2009).
- Suwanto, Pengembangan (Development). Di akses di <http://pendmatematika1.blogspot.co.id/2015/12/pengembangan-bahan-ajar.html>. pada tanggal 26 Oktober 2017, pukul 22:43 WITA.
- Wina Sanjaya, *Perencanaan dan Desain Sistem Pembelajaran*, (Cet. VII; Jakarta: Prenada Media Group, 2015).
- , *Penelitian Pendidikan*, (Cet. III; Jakarta: PRENADA MEDIA, 2015).
- Yaumi, Muhammad *Prinsip-Prinsip Desain Pembelajaran*, (Cet. V; Jakarta: Kencana, 2017)
- Yaumi, Muhammad *Desain Pembelajaran Efektif*, (Makassar: Alauddin University Press, 2012)
- Zulkarnaini, "Teknik Penyusunan Bahan Ajar," *Zulkarnaini Personal Blog*. <https://zulkarnainidiran.wordpress.com/2009/06/28/131/> (15 September 2016)
- Zakiah Drajat, *Ilmu Pendidikan Islam*, (Cet. XI; Jakarta: Bumi Aksara.2015



**ANALISIS VALIDASI BAHAN AJAR PENDIDIKAN AGAMA ISLAM
BERBASIS MEDIA AUDIOVISUAL**

Validator : **1. Dr. Muhammad Yaumi, M.Hum, MA.**

2. Dr. Usman S.Ag., M.Pd.

No.	Aspek yang dinilai	Indikator	Skor Validator		Rata-rata
			1	2	
1.	Pewarnaan	1. Kombunasi warna marik	4	4	4
2	Pemakaian kata dan bahasa	2. Penggunaan bahasa sesuai dengan kaidah bahasa Indonesia Baku	4	4	4
		3. Penggunaan bahasa sesuai tingkat berpikir peserta didik	4	3	3,5
3	Tampilan pada Layar	1. Desain Gambar jelas, menarik minat belajar peserta didik	3	4	3,5
		2. Tipe huruf yang digunakan terbaca dengan jelas	4	4	4
		3. Warna tampilan sesuai dengan latar belakang	4	3	3,5
4	Penyajian	1. Penyajian media audiovisual tentang jujur mendukung keterlibatan pesrta didik	4	4	4
		2. Penyajian audiovisial dilakukan secara sistematis	4	4	4
		3. Penyajian gambar dan suara menarik	4	4	4
3	Animasi dan suara	1. Animasi/video berhubungan dengan materi	4	4	4

		2. Suara audiovisual terdengar dengan jelas	4	4	4
Total Skor			43	42	42,5
Rata-rata			3,91	3,82	3,86

Analisis Indeks Aiken

No. Butir	Rater 1	Rater 2	s1	s2	Σs	V
1	4	4	3	3	6	1
2	4	4	3	3	6	1
3	4	3	3	2	5	0,83
4	3	4	2	3	5	0,83
5	4	4	3	3	6	1
6	4	3	3	2	5	0,83
7	4	4	3	3	6	1
8	4	4	3	3	6	1
9	4	4	3	3	6	1
10	4	4	3	3	6	1
11	4	4	3	3	6	1
Total					63	10,5
Rata-rata					5,73	0,95

$$V = \frac{\sum s}{n(c-1)} = \frac{5,73}{2(4-1)} = 0,95$$

Jika $V > 0,8$ maka instrumen dikatakan sangat valid

Perhitungan reliabilitas

Validator	Jumlah skor Penilaian	Rata-rata Skor penilaian
1	43	3,91
2	42	3,82

$$R = \left(1 - \frac{A-B}{A+b}\right) \times 100\%$$

$$R = \left(1 - \frac{3,91-3,82}{3,91+3,82}\right) \times 100\% = 98,83\%$$

atau R = 0,98 (Reliabel)

Jika R > 0,75 maka instrument dikatakan reliable



ANALISIS VALIDASI
ANGKET RESPON PESERTA DIDIK TERHADAP BAHAN AJAR
PENDIDIKAN AGAMA ISLAM BERBASIS MEDIA AUDIOVISUAL

Validator : **1. Dr. Muhammad Yaumi, M.Hum, MA.**

2. Dr. Usman, S.Ag., M.Pd.

No	Aspek yang Dinilai	Uraian	Skor Validator		Rata-rata
			1	2	
1	Aspek Petunjuk	a. Petunjuk pengisian angket dinyatakan dengan jelas.	4	4	4
		b. Pilihan respon siswa dinyatakan dengan jelas	3	4	3,5
2	Aspek Bahasa	a. Penggunaan bahasa yang sesuai dengan kaidah Bahasa Indonesia	4	4	3,5
		b. Kesederhanaan struktur kalimat	4	4	4
		c. Bahasa yang digunakan bersifat komunikatif	4	4	4
	Aspek Isi	a. Tujuan penggunaan angket dinyatakan dengan jelas	4	4	4
		b. Pernyataan dalam angket dapat menjangkau seluruh respon siswa terhadap kegiatan dan komponen pembelajaran	3	4	3,5

	c. Pernyataan yang diajukan sesuai dengan tujuan pengukuran	4	4	4
	d. Komponen perangkat pembelajaran dinyatakan dengan jelas	4	4	4
	e. Rumusan pernyataan pada angket menggunakan kata yang menurut pemberian tanggapan dari peserta didik	4	4	4
Jumlah Skor		38	40	38,5
Rata- rata		3,8	4	3,85

Analisis Indeks Aiken

o. Butir	Rater 1	Rater 2	s ₁	s ₂	Σs	V
1	4	4	3	3	6	1
2	3	4	2	3	5	0,83
3	4	4	3	3	6	1
4	4	4	3	3	6	1
5	4	4	3	3	6	1
6	4	4	3	3	6	1
7	3	4	2	3	5	0,83
8	4	4	3	3	6	1
9	4	4	3	3	6	1
10	4	4	3	3	6	1
Total					58	9,6
Rata-rata					5,8	0,96

$$V = \frac{\sum s}{n(c-1)} = \frac{5,8}{2(4-1)} = 0,96$$

Jika $V \geq 0,8$ maka instrumen dikatakan sangat valid

Perhitungan reliabilitas

Validator	Jumlah skor Penilaian	Rata-rata Skor penilaian
1	38	3,8
2	40	4

$$R = \left(1 - \frac{A-B}{A+B}\right) \times 100\%$$

$$R = \left(1 - \frac{4-3,8}{4+3,8}\right) \times 100\% = 97,43 \%$$

atau $R = 0,97$ (Reliabel)

Jika $R > 0,75$ maka instrument dikatakan reliable



ANALISIS HASIL VALIDASI TES HASIL BELAJAR

Validator : **1. Dr. Muhammad Yaumi, M.Hum, M.A.**

2. Dr. Usman, S.Ag, M.Pd.

No.	ASPEK	INDIKATOR	OR VALIDATOR		RATA-RATA
			1	2	
1	Petunjuk	1. Petunjuk soal dinyatakan dengan jelas	4	4	4
		2. Petunjuk soal mudah dipahami	4	4	4
		3. Pertanyaan soal menggunakan kalimat tanya atau perintah yang jelas	4	4	4
2	Materi/Isi	1. Soal-soal sesuai dengan tujuan pembelajaran	4	4	4
		2. Soal-soal sesuai dengan aspek yang diukur	4	4	4
3	Bahasa	1. Menggunakan bahasa yang sesuai dengan kaidah bahasa Indonesia yang benar	4	4	4
		2. Menggunakan bahasa yang sederhana dan mudah dimengerti	4	4	4
		3. Soal menggunakan istilah populer	4	4	4
Total Skor			36	36	36
Rata-rata Skor			4	4	4

Analisis Indeks Aiken

o. Butir	Rater 1	Rater 2	s1	s2	Σs	V
1	4	4	3	3	6	1
2	4	4	3	3	6	1
3	4	4	3	3	6	1
4	4	4	3	3	6	1
5	4	4	3	3	6	1
6	4	4	3	3	6	1
7	4	4	3	3	6	1
8	4	4	3	3	6	1
Total					48	8
Rata-rata					6	1

$$V = \frac{\sum s}{n(c-1)} = \frac{6}{2(4-1)} = 1$$

Jika $V \geq 0,8$ maka instrumen dikatakan sangat valid.

Perhitungan reliabilitas

Validator	Jumlah skor Penilaian	Rata-rata Skor penilaian
1	36	4
2	36	2

$$R = \left(1 - \frac{A-B}{A+b}\right) \times 100\%$$

$$R = \left(1 - \frac{4-4}{4+4}\right) \times 100\% = 100\%$$

atau $R = 1$ (Reliabel)

Jika $R > 0,75$ maka instrument dikatakan reliable

Validator : **1. Dr. Muhammad Yaumi, M.Hum, M.A.**

2. Dr. Usman, S.Ag, M.Pd.

No.	ASPEK	INDIKATOR	OR VALIDATOR		RATA-RATA
			1	2	
1	Penyajian	4. Petunjuk soal dinyatakan dengan jelas	4	4	4
		5. Petunjuk soal mudah dipahami	4	4	4
		6. Pertanyaan soal menggunakan kalimat tanya atau perintah yang jelas	4	4	4
2	Isi	3. Soal-soal sesuai dengan tujuan pembelajaran	4	4	4
		4. Soal-soal sesuai dengan aspek yang diukur	4	4	4
3	Bahasa	4. Menggunakan bahasa yang sesuai dengan kaidah bahasa Indonesia yang benar	4	4	4
		5. Menggunakan bahasa yang sederhana dan mudah dimengerti	4	4	4
		6. Soal menggunakan istilah populer	4	4	4
Total Skor			36	36	36
Rata-rata Skor			4	4	4

Analisis Indeks Aiken

o. Butir	Rater 1	Rater 2	s1	s2	Σs	V
1	4	4	3	3	6	1
2	4	4	3	3	6	1
3	4	4	3	3	6	1
4	4	4	3	3	6	1
5	4	4	3	3	6	1
6	4	4	3	3	6	1
7	4	4	3	3	6	1
8	4	4	3	3	6	1
Total					48	8
Rata-rata					6	1

$$V = \frac{\sum s}{n(c-1)} = \frac{6}{2(4-1)} = 1$$

Jika $V \geq 0,8$ maka instrumen dikatakan sangat valid.

Perhitungan reliabilitas

Validator	Jumlah skor Penilaian	Rata-rata Skor penilaian
1	36	4
2	36	2

$$R = \left(1 - \frac{A-B}{A+b}\right) \times 100\%$$

$$R = \left(1 - \frac{4-4}{4+4}\right) \times 100\% = 100\%$$

atau $R = 1$ (Reliabel)

Jika $R > 0,75$ maka instrument dikatakan reliable

SURAT KETERANGAN VALIDASI
Nomor: 245/ATACe.03/X/2018

Yang bertanda tangan di bawah ini, Ketua Unit Alauddin Testing and Assessment Center (ATACe) Fakultas Tarbiyah dan Keguruan UIN Alauddin Makassar menyatakan bahwa instrumen penelitian yang disusun oleh,

Nama : St. Nuralimah
NIM : 20100114006
Prodi : Pendidikan Agama Islam
Fakultas : Tarbiyah dan Keguruan
Judul Skripsi :
"Pengembangan Bahan Ajar Pendidikan Agama Islam Berbasis Media
Audiovisual pada Kelas X di SMA Negeri 2 Gowa"

Telah diperiksa dan dikoreksi oleh validator sehingga dinyatakan layak untuk dipergunakan.

Demikian surat keterangan ini dibuat untuk dipergunakan seperlunya.

Samata-Gowa, 19 Oktober 2018
Ketua Unit ATACe

ALAUDDIN

M A K
Nuralimah, S.Pd., M.Si
NIP 198012292003121003



PEMERINTAH PROVINSI SULAWESI SELATAN
DINAS PENDIDIKAN
CABANG DINAS PENDIDIKAN WILAYAH II MAKASSAR-GOWA
UPT. SMA NEGERI 2 GOWA

Alamat: Jln. Pendidikan Limbung Kec. Bajeng Kab. Gowa Telp. 0413-4217762 Kode Pos (92152) Email : sman2gowa@gmail.com

SURAT KETERANGAN

No.070/697-SMAN2/GOWA/2018

Yang bertanda tangan di bawah ini kepala UPT. SMA Negeri 2 Gowa Provinsi Sulawesi Selatan, menerangkan bahwa :

Nama : St. Nuralimah
Tempat/Tgl Lahir : Campagaya,01 April 1996
Jenis Kelamin : Perempuan
Pekerjaan : Mahasiswa (S1)
Alamat : Sogaya Desa Julupa'mai Kec. Pallangga Kab. Gowa

Benar telah melaksanakan penelitian di SMA Negeri 2 Gowa sejak 16 Juli s.d 16 September 2018 berdasarkan surat dari Dinas Pendidikan Pemerintah Provinsi Sulawesi Selatan No.867/957/P.PTK-FAS/DISDIK dengan Judul Skripsi :**"PENGEMBANGAN BAHAN AJAR PENDIDIKAN AGAMA ISLAM BERBASIS MEDIA AUDIOVISUAL PADA KELAS X DI SMA NEGERI 2 GOWA"**

Demikian surat Keterangan ini diberikan kepada yang bersangkutan untuk dipergunakan seperlunya.

Bajeng, 08 Oktober 2018

Kepala UPT. SMAN 2 Gowa



Dr. FARMO M., M.Pd.

NIP. 19630206 199412 1 002

Pangkat: Pembina TK. I

Tembusan :

- Pembantu Dekan Fakultas Tarbiyah dan Keguruan
- Ketua Program Pendidikan Agama Islam

Daftar Nama Validator Ahli Media dan Ahli Materi

Nama Validator	Ahli
Dr. Muhammad Yaumi, M.Hum., M.A	Media
Dr. Usman, S.Ag., M.Pd.	Materi



UNIVERSITAS ISLAM NEGERI
ALAUDDIN
M A K A S S A R

FORMAT VALIDASI MEDIA

Nama Validator : Dr. Muhammad Yaumi, M.Hum., M.A
 NIP : 19661231 200603 1 023
 Jabatan : Dosen Desain dan Teknologi Pembelajaran

A. PETUNJUK

- a. Berilah tanda check (✓) pada kolom yang sesuai untuk menilai kesesuaian kualitas media pembelajaran.
- b. Gunakan indikator penilaian pada lampiran sebagai pedoman penilaian yaitu :
 Sangat Sesuai (4) Sesuai (3) Kurang Sesuai (2) Tidak Sesuai (1)
- c. Berilah saran atau masukan terkait hal-hal yang menjadi kekurangan Media Audiovisual

No	Aspek	Kriteria	Kriteria			
			4	3	2	1
1	Pewarnaan	Kombinasi warna menarik	✓			
2	Pemakaian kata dan Bahasa	Penggunaan bahasa sesuai dengan kaidah bahasa Indonesia baku	✓			
		Penggunaan bahasa sesuai tingkat berpikir peserta didik	✓			
		Dialog dalam cerita mengandung aspek kesantunan	✓			
3	Tampilan pada layar	Desain gambar jelas menarik minat belajar peserta didik	✓			
		Tipe huruf yang digunakan terbaca dengan jelas	✓			
		Warna tampilan sesuai dengan latarbelakang	✓			
4	Penyajian	Penyajian media audiovisual tentang jujur mendukung keterlibatan peserta didik dalam belajar	✓			

		Penyajian media audiovisual dilakukan secara sistematis	✓			
		Penyajian gambar dan suara menarik	✓			
5	Animation dan suara	Animasi/video berhubungan dengan materi	✓			
		Suara video terdengar jelas	✓			

Kesimpulan :

Layak selanjutnya untuk digunakan dalam pembelajaran di SMA 2 Gowa tanpa revisi	
Layak selanjutnya untuk digunakan dalam pembelajaran di SMA2 Gowa dengan revisi sesuai saran	✓
Tidak layak digunakan dalam pembelajaran di SMA 2 Gowa	

Kritik dan Saran Mengenai Media Audiovisual

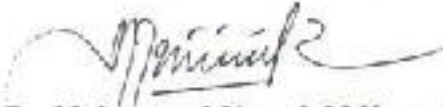
.....

UNIVERSITAS ISLAM NEGERI
ALAUDDIN

Samarata-Gowa, 20 - 9 2018

M A K A S S A R

Validator/Penilai


Dr. Muhammad Yaumi, M.Hum., M.A
 19661231 200003 1 023

FORMAT VALIDITAS TES HASIL BELAJAR

Nama Validator : Dr. Muhammad Yaumi, M.Hum., M.A
NIP : 19661231 200003 1 023
Jabatan : Dosen Desain dan Teknologi Pembelajaran

A. PETUNJUK

Dalam rangka penyusunan skripsi dengan judul "Pengembangan Bahan Ajar Pendidikan Agama Islam Berbasis Media audiovisual pada kelas X di SMA 2 Gowa". Peneliti menggunakan perangkat pembelajaran berupa Tes Hasil Belajar. Untuk itu peneliti memohon kesediaan Bapak/Ibu untuk memberikan penilaian terhadap perangkat yang dimaksud tersebut. Penilaian dilakukan dengan memberikan tanda ceklist (✓) pada kolom yang sesuai dalam matriks uraian aspek yang dinilai. Penilaian menggunakan rentang nilai sebagai berikut:

1. Tidak Sesuai
2. Kurang Sesuai
3. Sesuai
4. Sangat Sesuai

Selain Bapak/Ibu memberikan penilaian, Dimohon juga Bapak/Ibu memberikan komentar langsung di dalam lembar penilaian.

Atas bantuan penilaian Bapak/Ibu saya ucapkan banyak terima kasih.

B. ASPEK YANG DINILAI

Aspek yang dinilai	Kriteria	Skala Penilaian			
		SS	S	KS	TS
		4	3	2	1
Petunjuk	<ol style="list-style-type: none">1. Petunjuk soal dinyatakan dengan jelas2. Petunjuk soal mudah dipahami3. Pertanyaan soal menggunakan kalimat tanya atau perintah yang jelas.4. Pertanyaan soal menggunakan kalimat tanya atau perintah yang jelas.	✓ ✓ ✓			
Bahasa	<ol style="list-style-type: none">1. Menggunakan bahasa yang sesuai dengan kaidah bahasa Indonesia yang benar.	✓			

	2. Menggunakan bahasa yang sederhana dan mudah dimengerti.	✓		
	3. Menggunakan istilah atau kata-kata yang dikenal peserta didik	✓		
Materi soal	1. Soal-soal sesuai dengan tujuan pembelajaran	✓		
	2. Soal sesuai aspek yang akan diukur	✓		

C. PENILAIAN UMUM

1. Tes hasil belajar dapat digunakan tanpa revisi
- ② 2. Tes hasil belajar dapat digunakan dengan revisi kecil
3. Tes hasil belajar dapat digunakan dengan revisi besar
4. Tes hasil belajar belum dapat digunakan

D. Saran Atau Masukan



.....

.....

.....

.....

.....

.....

.....

.....

.....


UNIVERSITAS ISLAM NEGERI

Samara-Gowa 20 - 9 2018

ALAUDDIN

Validator/Penilai

MAKASSAR


Dr. Muhammad Yaumi, M.Hum., M.A.
NIP: 19661231 200003 1 023

FORMAT VALIDITAS TES HASIL BELAJAR

Nama Validator : Dr. Usman, S.Ag., M.Pd.
NIP : 19730808 2000212 1 003
Jabatan : Dosen Jurusan Pendidikan Agama Islam

A. PETUNJUK

Dalam rangka penyusunan skripsi dengan judul "Pengembangan Bahan Ajar Pendidikan Agama Islam Berbasis Media audiovisual pada kelas X di SMA 2 Gowa". Peneliti menggunakan perangkat pembelajaran berupa Tes Hasil Belajar. Untuk itu peneliti memohon kesediaan Bapak/Ibu untuk memberikan penilaian terhadap perangkat yang dimaksud tersebut. Penilaian dilakukan dengan memberikan tanda ceklist (✓) pada kolom yang sesuai dalam matriks uraian aspek yang dinilai. Penilaian menggunakan rentang nilai sebagai berikut:

1. Tidak Sesuai
2. Kurang Sesuai
3. Sesuai
4. Sangat Sesuai

Selain Bapak/Ibu memberikan penilaian, Dimohon juga Bapak/Ibu memberikan komentar langsung di dalam lembar penilaian.

Atas bantuan penilaian Bapak/Ibu saya ucapkan banyak terima kasih.

B. ASPEK YANG DINILAI

Aspek yang dinilai	Kriteria	Skala Penilaian			
		SS	S	KS	TS
		4	3	2	1
Petunjuk	1. Petunjuk soal dinyatakan dengan jelas 2. Petunjuk soal mudah dipahami 3. Pertanyaan soal menggunakan kalimat tanya atau perintah yang jelas.	✓ ✓ ✓			
Bahasa	1. Menggunakan bahasa yang sesuai dengan kaidah bahasa Indonesia yang benar.	✓			

	2. Menggunakan bahasa yang sederhana dan mudah dimengerti.	✓		
	3. Menggunakan istilah atau kata-kata yang dikenal peserta didik	✓		
Materi soal	1. Soal-soal sesuai dengan tujuan pembelajaran	✓		
	2. Soal sesuai aspek yang akan diukur	✓		

C. PENILAIAN UMUM

1. Tes hasil belajar dapat digunakan tanpa revisi
2. Tes hasil belajar dapat digunakan dengan revisi kecil
3. Tes hasil belajar dapat digunakan dengan revisi besar
4. Tes hasil belajar belum dapat digunakan

D. Saran Atau Masukan

.....

.....

.....

.....

.....

.....

.....

.....

.....

.....

UNIVERSITAS ISLAM NEGERI
 Samata-Gowa, 20 - 03 - 2018
ALA UDDIN
 Validator/Penilai
 M A K A S S A R

Dr. Usman, S.Ag., M.Pd.
 NIP. 19730808 2000212 1 003

FORMAT VALIDASI MEDIA

Nama Validator : Dr. Usman, S.Ag., M.Pd.
 NIP : 19730808 2000212 1 003
 Jabatan : Dosen Jurusan Pendidikan Agama Islam

A. PETUNJUK

- a. Berilah tanda check (✓) pada kolom yang sesuai untuk menilai kesesuaian kualitas media pembelajaran.
- b. Gunakan indikator penilaian pada lampiran sebagai pedoman penilaian yaitu :
 Sangat Sesuai (4) Sesuai (3) Kurang Sesuai (2) Tidak Sesuai (1)
- c. Berilah saran atau masukan terkait hal-hal yang menjadi kekurangan Media Audiovisual

No	Aspek	Kriteria	Kriteria			
			4	3	2	1
1	Pewarnaan	Kombinasi warna menarik	✓			
2	Pemakaian kata dan Bahasa	Penggunaan bahasa sesuai dengan kaidah bahasa Indonesia baku	✓			
		Penggunaan bahasa sesuai tingkat berpikir peserta didik		✓		
3	Tampilan pada layar	Desain gambar jelas menarik minat belajar peserta didik	✓			
		Tipe huruf yang digunakan terbaca dengan jelas	✓			
		Warna tampilan sesuai dengan latarbelakang			✓	
4	Penyajian	Penyajian media audiovisual tentang jujur mendukung keterlibatan peserta didik dalam belajar	✓			
		Penyajian media audiovisual dilakukan secara sistematis	✓			
		Penyajian gambar dan suara menarik	✓			
5	Animation dari suara	Animasi/video berhubungan dengan materi	✓			





UNIVERSITAS ISLAM NEGERI
ALAUDDIN
M A K A S S A R