

**PENGARUH PEMANFAATAN MEDIA VIDEO DAN MEDIA CETAK  
TERHADAP HASIL BELAJAR PESERTA DIDIK MATA PELAJARAN  
AKIDAH AKHLAK DI MTs NEGERI 1 KOTA MAKASSAR**



**Skripsi**  
Diajukan untuk Memenuhi Salah Satu Syarat Meraih Gelar  
Sarjana Pendidikan Jurusan Pendidikan Agama Islam  
pada Fakultas Tarbiyah dan Keguruan  
UIN Alauddin Makassar

UNIVERSITAS ISLAM NEGERI  
**ALAUDDIN**  
M A K A S S A R

Oleh:

**AISYA**

NIM:20100114174

**FAKULTAS TARBIYAH DAN KEGURUAN  
UIN ALAUDDIN MAKASSAR  
2018**



UNIVERSITAS ISLAM NEGERI  
**ALAUDDIN**  
M A K A S S A R

## PERNYATAAN KEASLIAN SKRIPSI

Mahasiswa yang bertanda tangan di bawah ini :

Nama : Aisya  
NIM : 20100114174  
Tempat, Tgl. Lahir : Polewali, 08 Februari 1996  
Jur/Prodi/Konsentrasi : Pendidikan Agama Islam  
Fakultas/Program : Tarbiyah dan Keguruan  
Alamat : Mannuruki II Lt. 3h  
Judul : "Pengaruh Pemanfaatan Media Video dan Media Cetak terhadap Hasil Belajar Peserta Didik pada Mata Pelajaran Akidah Akhlak di MTsN 1 Kota Makassar".

Menyatakan dengan sesungguhnya dan penuh kesadaran bahwa skripsi ini benar adalah hasil karya sendiri. Jika dikemudian hari terbukti bahwa ia merupakan duplikat, tiruan, plagiat, atau dibuat oleh orang lain, sebagian atau seluruhnya, maka skripsi dan gelar yang diperoleh karenanya batal demi hukum. Pendapat atau temuan orang lain yang terdapat dalam skripsi ini dikutip atau dirujuk berdasarkan kode etik ilmiah.

UNIVERSITAS ISLAM NEGERI  
**ALAUDDIN**  
M A K A S S A R

Samata, 06 Oktober 2018

Penyusun,



AISYA  
20100114174

## PERSETUJUAN PEMBIMBING

Pembimbing penulisan skripsi Saudari Aisya, NIM: 201001140174, mahasiswa Jurusan Pendidikan Agama Islam Fakultas Tarbiyah dan Keguruan UIN Alauddin Makassar, setelah meneliti dan mengoreksi dengan seksama skripsi berjudul "Pemanfaatan Bahan Ajar Akidah Akhlak berbasis Video terhadap Hasil Belajar Peserta Didik di MTsN 1 Kota Makassar", memandang bahwa skripsi tersebut telah memenuhi syarat-syarat ilmiah dan dapat disetujui untuk diajukan kesidang munaqasyah.

Demikian persetujuan ini diberikan untuk diproses lebih lanjut.

Samata-Gowa,

Oktober 2018


Pembimbing I

Pembimbing II



Dr. H. Muhammad Amri, Lc., M.Ag.

NIP 197301202003121001



Dr. Safei, M.Si

NIP 196212311988031033

UNIVERSITAS ISLAM NEGERI

**ALAUDDIN**

Mengetahui,

Ketua Jurusan PAI

M A K A S S A R



Dr. H. Erwin Hafid, Lc., M.Th.I., M.Ed.

NIP 197409122000031002

## PENGESAHAN SKRIPSI

Skripsi yang berjudul "Pengaruh Pemanfaatan Media Video dan Media Cetak terhadap Hasil Belajar Peserta Didik pada Mata Pelajaran Akidah Akhlak di MTsN 1 Kota Makassar" yang disusun oleh Aisyah, NIM: 20100114174, mahasiswi Jurusan Pendidikan Agama Islam Fakultas Tarbiyah dan Keguruan UIN Alauddin Makassar, telah diuji dan dipertahankan dalam sidang munawasyah yang diselenggarakan pada hari Jum'at 23 November 2018 M., bertepatan dengan 15 Rabiul Awal 1440 H., dan dinyatakan telah dapat diterima sebagai salah satu syarat untuk mendapatkan gelar Sarjana Pendidikan (S.Pd.) pada Jurusan Pendidikan Agama Islam Fakultas Tarbiyah dan Keguruan dengan beberapa perbaikan.

Samata-Gowa,

23 November 2018 M.

15 Rabiul Awal 1440 H.

### DEWAN PENGUJI

Ketua : Dr. H. Erwin Hafid, Lc., M.Th.I., M.Ed. (.....)

Sekretaris : Dr. Usman, S.Ag., M.Pd. (.....)


Munawasy I : Dr. H. Ilyas, M.Pd., M.Si. (.....)

Munawasy II : Dr. Hj. Mahirah B., M.Pd. (.....)

Pembimbing I : Dr. II. Muhammad Amri, Lc., M.Ag. (.....)

Pembimbing II : Dr. Saefi, M.Si. (.....)

Diketahui oleh:  
Dekan Fakultas Tarbiyah dan Keguruan  
UIN Alauddin Makassar, 

  
Dr. II. Muhammad Amri, Lc., M.Ag.  
NIP 197301202003121001



## KATA PENGANTAR

بِسْمِ اللَّهِ الرَّحْمَنِ الرَّحِيمِ

Puji syukur penulis panjatkan kehadiran Allah SWT yang telah memberikan rahmat dan hidayah-Nya sehingga penulis dapat menyelesaikan skripsi ini dengan judul skripsi yang berjudul **“Pengaruh Pemanfaatan Media Video dan Media Cetak terhadap Hasil Belajar Peserta Didik pada Mata Pelajaran Akidah Akhlak di MTsN 1 Kota Makassar”** dapat terselesaikan dengan baik. Skripsi ini disusun dengan tujuan untuk memenuhi syarat sebagai tugas akhir dalam menyelesaikan Sarjana Pendidikan (S.Pd) Jurusan Pendidikan Agama Islam, Fakultas Tarbiyah dan Keguruan, Universitas Islam Negeri Alauddin Makassar.

Dalam menyusun skripsi ini, peneliti banyak menemukan hambatan dan kesulitan, tetapi berkat ridho Allah swt. dan adanya bimbingan, pengarahan dan bantuan dari semua pihak maka penelitian skripsi ini dapat diselesaikan. Untuk itu penulis ingin mengucapkan banyak terima kasih kepada bapak dan ibu tercinta **Anshar** dan **Hasmawati** selaku orang tua yang senantiasa mendoakan, memberikan kasih sayang, dukungan, perhatian dan pengorbanan banyak hal sepanjang hidup sampai saat ini.

Selanjutnya penulis mengucapkan terima kasih kepada :

1. Bapak Prof. Dr. H. Musafir Pababbari, M.Si selaku Rektor UIN Alauddin Makassar beserta Wakil Rektor I, II, III, IV atas segala fasilitas yang diberikan dalam menimba ilmu didalamnya.
2. Bapak Dr. H. Muhammad Amri, Lc., M.Ag. selaku Dekan Fakultas Tarbiyah dan Keguruan UIN Alauddin Makassar, beserta Wakil Dekan I, II, III yang

telah memberikan ijin penelitian dan kesempatan kepada penulis untuk menyelesaikan skripsi ini.

3. Dr. H. Erwin Hafid, Lc., M. Th.I., M.Ed. dan Dr. Usman, S.Ag., M.Pd., selaku ketua dan sekretaris jurusan Pendidikan Agama Islam Fakultas Tarbiyah dan Keguruan UIN Alauddin Makassar, yang telah memberikan kesempatan kepada penulis untuk memaparkan gagasan skripsi ini dan memberikan ijin penelitian.
4. Bapak Dr. H. Muhammad Amri, Lc., M.Ag selaku pembimbing I dan Bapak Dr. Safei, M.Si. selaku pembimbing II yang telah meluangkan waktu, senantiasa memberi motivasi, dan ilmu secara tulus dan penuh kesabaran dalam membimbing penulis menyelesaikan skripsi ini.
5. Bapak Dr. H. Ilyas, M.Pd., M.Si. dan Ibu Dr. Hj. Mahirah B, M.Pd. selaku penguji skripsi ini, atas arahan dan bimbingan keduanya sehingga penulis dapat menyelesaikan skripsi ini.
6. Ibu Hj. Darmawati, selaku Kepala MTsN 1 Kota Makassar, M.Pd. yang telah memberikan izin kepada penulis untuk melakukan penelitian.
7. Bapak Ibu guru MTsN 1 Kota Makassar, yang turut serta memberikan informasi dan bantuan dalam memperlancar penulis dalam penelitian skripsi ini.
8. Peserta Didik kelas VIII.3 dan VIII.6 yang telah bersedia sebagai subjek dalam pelaksanaan penelitian.
9. Para keluarga terdekat khususnya om Mirwan yang senantiasa membantu dan selalu siap mengantar kemanapun penulis ingin pergi, dan tante Hasni dan tante Nursyam layaknya orang tua yang senantiasa mendoakan, memberikan

semangat dan bantuan banyak hal dalam penyusunan skripsi ini. Para sahabat seperjuangan PAI 2014 khususnya PAI 9.10 yang telah membantu dan memberikan motivasi dalam pelaksanaan dan penyusunan skripsi ini.

10. Kepada semua pihak yang terlibat dalam penyusunan skripsi ini yang tidak bisa penulis sebutkan satu persatu.

Semoga segala bantuan, dukungan, dan pengorbanan yang diberikan kepada penulis menjadi amal yang dapat diterima dan mendapatkan balasan dari Allah SWT. Penulis menyadari bahwa skripsi ini masih jauh dari kesempurnaan. Semoga skripsi ini dapat berguna dan bermanfaat bagi semua pihak.

Makassar, 06 Oktober 2018

Penulis,

AISYA  
20100114174

UNIVERSITAS ISLAM NEGERI  
**ALAUDDIN**  
M A K A S S A R



## DAFTAR ISI

|   |       |
|---|-------|
| HALAMAN JUDUL.....  | i     |
| PERNYATAAN KEASLIAN SKRIPSI.....                                  | ii    |
| PERSETUJUAN PEMBIMBING.....                                       | iii   |
| PENGESAHAN SKRIPSI .....  | iv    |
| KATA PENGANTAR .....  | v     |
| DAFTAR ISI.....   | viii  |
| DAFTAR TABEL .....  | x     |
| DAFTAR GAMBAR .....   | xii   |
| ABSTRAK.....  | xiii  |
| BAB I PENDAHULUAN.....  | 1-11  |
| A. <i>Latar Belakang Masalah</i> .....                            | 1     |
| B. <i>Rumusan Masalah</i> .....                                   | 5     |
| C. <i>Hipotesis</i> .....   | 5     |
| D. <i>Definisi Operasional dan Ruang Lingkup Penelitian</i> ..... | 6     |
| E. <i>Tujuan dan Manfaat Penelitian</i> .....                     | 7     |
| F. <i>Kajian Pustaka</i> .....                                    | 8     |
| BAB II TINJAUAN TEORETIS .....                                    | 12-27 |
| A. <i>Media Pembelajaran</i> .....                                | 12    |
| B. <i>Media Cetak</i> .....                                       | 14    |
| C. <i>Media Video</i> .....                                       | 18    |
| D. <i>Hasil Belajar</i> .....                                     | 23    |

|     |     |  |       |
|-----|-----|--|-------|
| BAB | III | METODOLOGI PENELITIAN .....  | 28-38 |
|     | A.  | <i>Jenis dan Desain Penelitian</i> .....   | 28    |
|     | B.  | <i>Tempat dan Waktu Penelitian</i> .....   | 29    |
|     | C.  | <i>Populasi dan Sampel</i> .....   | 30    |
|     | D.  | <i>Metode Pengumpulan Data</i> .....   | 31    |
|     | E.  | <i>Instrumen Penelitian</i> .....  | 31    |
|     | F.  | <i>Validasi Instrumen</i> .....  | 33    |
|     | G.  | <i>Teknik Analisis Data</i> .....  | 34    |
| BAB | IV  | HASIL PENELITIAN DAN PEMBAHASAN.....   | 38-61 |
|     | A.  | <i>Hasil Penelitian</i>  |       |
|     | 1.  | <i>Hasil Belajar Peserta Didik yang diajar dengan Memanfaatkan Media Video</i> .....   | 39    |
|     | 2.  | <i>Hasil Belajar Peserta Didik yang diajar dengan Memanfaatkan Media Cetak</i> .....   | 47    |
|     | 3.  | <i>Perbedaan Belajar Peserta Didik Mata Pelajaran Akidah Akhlak yang di Ajar dengan Memanfaatkan Media Video dan yang diajar dengan Memanfaatkan Media Cetak</i> ..... | 55    |
|     | B.  | <i>Pembahasan</i> .....  | 59    |
| BAB | V   | KESIMPULAN DAN SARAN .....   | 63-64 |
|     | A.  | <i>Kesimpulan</i> .....  | 63    |
|     | B.  | <i>Implikasi Penelitian</i> .....  | 63    |
|     |     | DAFTAR PUSTAKA .....   | 64    |
|     |     | LAMPIRAN-LAMPIRAN.....   | 65    |
|     |     | RIWAYAT HIDUP PENULIS  |       |

## DAFTAR TABEL

|              |   |    |
|--------------|---|----|
| Tabel 3.1 :  | Kisi-kisi Tes Hasil Belajar.....  | 32 |
| Tabel 4.1 :  | Hasil belajar kelas VIII 3 (eksperimen) di MTsN 1 Kota Makassar<br>.....                                    | 39 |
| Tabel 4.2 :  | Data Distribusi Frekuensi <i>Pre-test</i> Hasil Belajar Akidah Akhlak<br>Kelas Eksperimen.....              | 43 |
| Tabel 4.3 :  | Klasifikasi pengkategorian <i>Pre-test</i> Hasil Belajar Akidah Akhlak<br>Kelas Eksperimen.....             | 41 |
| Tabel 4.4 :  | Distribusi Frekuensi <i>Post-test</i> Hasil Belajar Akidah Akhlak Kelas<br>Eksperimen.....                  | 45 |
| Tabel 4.5 :  | Klasifikasi pengkategorian Frekuensi <i>Post-test</i> Hasil Belajar<br>Akidah Akhlak Kelas Eksperimen ..... | 46 |
| Tabel 4.6 :  | Nilai statistik deskriptif hasil pre-test dan post-test kelas VIII.3<br>(eksperimen).....                   | 46 |
| Tabel 4.7 :  | Hasil belajar kelas VIII 6 (Kontrol) di MTsN 1 Kota Makassar ...  | 47 |
| Tabel 4.8:   | Data Distribusi Frekuensi <i>Pre-test</i> Hasil Belajar Akidah Akhlak<br>Kelas Kontrol.....                 | 49 |
| Tabel 4.9:   | Klasifikasi pengkategorian <i>Pre-test</i> Hasil Belajar Akidah Akhlak<br>Kelas Kontrol.....                | 50 |
| Tabel 4.10 : | Distribusi Frekuensi <i>Post-test</i> Hasil Belajar Akidah Akhlak Kelas<br>Eksperimen.....                  | 52 |
| Tabel 4.11 : | Klasifikasi pengkategorian Frekuensi <i>Post-test</i> Hasil Belajar<br>Akidah Akhlak Kelas Kontrol .....    | 53 |

|              |   |    |
|--------------|---|----|
| Tabel 4.12 : | Nilai statistik deskriptif hasil pre-test dan post-test kelas VIII.6 (Kontrol).....                 | 54 |
| Tabel 4.13:  | <i>Data Pre-test</i> dan <i>Post-test</i> Hasil Belajar akidah akhlak Kelas Ekperimen-Kontrol ..... | 54 |
| Tabel 4.14 : | Uji Normalitas Data <i>Pretest</i> dan <i>Posttest</i> Kelas Eksperimen-Kelas Kontrol .....         | 55 |
| Tabel 4.15:  | Uji Homogenitas Hasil Belajar pretest Kelas Eksperimen dan Kontrol .....                            | 57 |
| Tabel 4.16:  | Uji Homogenitas Hasil Belajar posttest Kelas Eksperimen dan Kontrol .....                           | 57 |
| Tabel 4.17 : | Hasil Uji-t <i>Post-test</i> Hasil Belajar akidah akhlak Kelas Eksperimen-Kontrol .....             | 59 |



## DAFTAR GAMBAR

|   |    |
|---|----|
| Gambar 1. Histogram Nilai <i>Pre-test</i> Hasil Belajar Akidah Akhlak Kelas Eksperimen.....   | 42 |
| Gambar 2. Histogram Nilai <i>Post-test</i> Hasil Belajar Akidah Akhlak Kelas Eksperimen ..... | 45 |
| Gambar 3. Histogram Nilai <i>Pre-test</i> Hasil Belajar Akidah Akhlak Kelas Kontrol .....     | 50 |
| Gambar 4. Histogram Nilai <i>Post-test</i> Hasil Belajar Akidah Akhlak Kelas Kontrol .....    | 53 |

## ABSTRAK

**Nama** : Aisyah  
**NIM** : 20100114174  
**Judul Skripsi** : **Pengaruh Pemanfaatan media Video dan Media Cetak terhadap Hasil Belajar Peserta Didik pada Mata Pelajaran Akidah Akhlak di MTsN 1 Kota Makassar**

---

Penelitian ini bertujuan untuk mengetahui: (1). Hasil belajar peserta didik di MTs Negeri 1 Kota Makassar yang diajar dengan memanfaatkan media video. (2). Hasil belajar peserta didik peserta didik di MTs Negeri 1 Kota Makassar yang diajar dengan memanfaatkan media cetak. (3). Perbedaan hasil belajar peserta didik mata pelajaran akidah akhlak di MTsN 1 Kota Makassar yang di ajar dengan memanfaatkan media video dan yang diajar dengan memanfaatkan media cetak.

Penelitian ini merupakan penelitian eksperimen berbentuk *Quasi Experimental Design Type Nonequivalent Control Group Design* dan pengambilan sampel dilakukan dengan menggunakan teknik *multiple random sampling*. Sampel penelitian pertama dan kedua masing-masing berjumlah 35 peserta didik, dengan kelompok eksperimen diberi perlakuan dengan memanfaatkan media video, sedangkan kelompok kontrol melaksanakan pembelajaran seperti biasa dengan memanfaatkan media cetak.

Hasil penelitian ini menunjukkan Perhitungan rata-rata nilai *posttest* kelompok eksperimen sebesar 84 lebih tinggi daripada rata-rata kelompok kontrol sebesar 78,57. Menunjukkan bahwa terdapat perbedaan yang signifikan terhadap hasil belajar peserta didik mata pelajaran akidah akhlak di MTsN 1 Kota Makassar yang di ajar dengan memanfaatkan media video dan yang diajar dengan memanfaatkan media cetak.

Implikasi pada penelitian ini yaitu bagi pendidik, berdasarkan hasil penelitian menunjukkan bahwa pemanfaatan bahan ajar akidah akhlak berbasis video ini mempengaruhi hasil belajar peserta didik, maka dari itu seyogyanya guru melakukan diseminasi pemanfaatan bahan ajar akidah akhlak berbasis video untuk dapat meningkatkan hasil belajar. Bagi sekolah, pihak sekolah diharapkan menambah sarana dan prasarana sekolah, khususnya memberikan fasilitas untuk menampilkan video pembelajaran, sehingga pembelajaran dengan menggunakan video pembelajaran dapat berjalan dengan baik. Bagi peneliti lain, mengingat hasil penelitian yang dilakukan peneliti masih sederhana, belum sempurna, dan bukan merupakan patokan untuk hasil belajar akhir, maka untuk peneliti lain, hasil penelitian ini dapat dijadikan referensi untuk penelitian yang selanjutnya atau adanya penelitian yang lebih lanjut untuk dikembangkan mengenai video pembelajaran.



# **BAB I**

## **PENDAHULUAN**

### **A. Latar Belakang Masalah**

Pendidikan merupakan suatu proses membimbing atau mendidik manusia dari kegelapan kebodohan menuju kecerahan pengetahuan. Menurut Redja Mudyahardjo yang dikutip oleh Binti Maunah pendidikan adalah “segala pengalaman belajar yang berlangsung dalam segala lingkungan dan sepanjang hidup yang membengaruhi individu”.<sup>1</sup> Pendidikan senantiasa akan berkembang dari waktu ke waktu sesuai dengan perkembangan zaman. Salah satu ciri dari perkembangan pendidikan adalah adanya perubahan-perubahan dalam berbagai komponen sistem pendidikan, strategi belajar mengajar, alat bantu mengajar atau media pembelajaran, sumber-sumber belajar dan lain sebagainya. Seiring dengan kemajuan teknologi pada saat ini pembelajaran terus mengalami perkembangan yang pada dasarnya pembelajaran merupakan suatu upaya untuk membantu peserta didik agar dapat tumbuh dan berkembang dalam pendidikan.

Pendidikan secara sederhana dapat diartikan sebagai usaha sadar seseorang untuk menumbuhkan kemampuan setiap potensi yang dimiliki peserta didik melalui kegiatan pengajaran. Kemajuan ilmu pengetahuan adalah sebagai bukti nyata dari keberhasilan setiap para pelajar yang selalu haus akan ilmu pengetahuan. Suatu proses belajar yang kompleks yang terjadi pada diri setiap orang dalam setiap kehidupannya.

Undang-undang No. 2 tahun 2003 tentang sistem pendidikan nasional BAB I pasal I menyebutkan bahwa :

---

<sup>1</sup> Binti Maunah, *Ilmu Pendidikan*, (Yogyakarta : Teras. 2009), h. 1

Pendidikan adalah usaha sadar dan terencana untuk mewujudkan suasana belajar dan proses pembelajaran agar peserta didik secara aktif mengembangkan potensi dirinya untuk memiliki kekuatan spiritual keagamaan, pengendalian diri kepribadian, kecerdasan, akhlak mulia, serta keterampilan yang diperlukan dirinya, masyarakat, bangsa dan Negara.<sup>2</sup>

Keberhasilan pendidikan nasional merupakan tujuan umum untuk mengembangkan setiap manusia yang memiliki kualitas agar dapat menjawab setiap tantangan zaman. Karena dari zaman ke zaman selalu berubah-ubah dalam setiap perkembangannya. Sebagai bagian dari kebudayaan, pendidikan sebenarnya lebih memusatkan diri pada proses belajar mengajar untuk membantu peserta didik menggali, menemukan, mempelajari, mengetahui dan menghayati nilai-nilai yang berguna baik untuk diri sendiri, masyarakat, ataupun Negara sebagai keseluruhan. “Pemerintah Republik Indonesia telah bertekad untuk memberikan kesempatan kepada seluruh warga Indonesia menikmati pendidikan yang bermutu, sebagai langkah utama meningkatkan taraf hidup warga Negara. Pendidikan bertanggung jawab mengembangkan dan mewariskan nilai untuk dinikmati anak didik selanjutnya nilai-nilainya pun akan ditransfer kedalam kehidupannya sehari-hari”<sup>3</sup>

Dampak perkembangan IPTEK terhadap proses pembelajaran adalah diperkayanya sumber dan media pembelajaran, seperti buku teks, modul, overhead transparansi, film, video, televisi, slide, hypertext, web dan sebagainya. Guru dituntut mampu menggunakan berbagai jenis media pembelajaran yang ada disekitarnya.<sup>4</sup>

Pendidikan Agama Islam di Madrasah itu sendiri terdiri atas empat macam mata pelajaran yaitu: al-Quran dan Hadist, Akidah Akhlak, Fiqih, dan Sejarah

---

<sup>2</sup> Undang-undang RI No. 20 Tahun 2003, *Tentang Sistem Pendidikan Nasional*, (Surabaya: t.p 2003), h. 3

<sup>3</sup> Sudarwan damin, *Media Komunikasi Pendidikan*, Jakarta: Bumi Aksara 2008), h. 4

<sup>4</sup> Drs. Daryanto, *Media Pembelajaran*, (Cet. II; Yogyakarta: Gava Media 2013), h. 4

Kebudayaan Islam. Masing-masing pelajaran tersebut pada dasarnya saling terkait, isi mengisi dan saling melengkapi.

Terkait materi dalam penelitian ini maka dalam rangka meningkatkan mutu Pendidikan Agama Islam, khususnya dalam pembelajaran Akidah Akhlak. Menurut Nasruddin mata pelajaran Akidah Akhlak adalah bagian dari mata pelajaran Pendidikan Agama Islam yang digunakan sebagai wahana pemberian, pengetahuan, bimbingan dan pengembangan kepada peserta didik agar dapat memahami, meyakini dan menghayatikebenaran ajaran Islam, serta bersedia mengamalkan dalam kehidupansehari-hari, faktor media pembelajaran yang dianggap berpengaruh.

Mata pelajaran akidah akhlak bertujuan untuk menumbuhkan dan meningkatkan keimanan siswa yang diwujudkan dalam akhlaknya yang terpuji, melalui pemberian dan pemupukan pengetahuan, penghayatan, pengalaman serta pengalaman siswa tentang akidah dan akhlak Islam, sehingga menjadi manusia muslim yang terus berkembang dan meningkatkan kualitas keimanan dan ketakwaan kepada Allah swt. serta berakhlak mulia dalam kehidupan pribadi, bermasyarakat, berbangsa dan bernegara, serta untuk dapat melanjutkan pada jenjang pendidikan yang lebih tinggi.

Allah swt. berfirman dalam Q.S al- Baqarah/2:31:

وَعَلَّمَ آدَمَ الْأَسْمَاءَ كُلَّهَا ثُمَّ عَرَضَهُمْ عَلَى الْمَلَائِكَةِ فَقَالَ أَنْبِئُونِي بِأَسْمَاءِ هَؤُلَاءِ إِنْ كُنْتُمْ صَادِقِينَ ﴿٣١﴾

Terjemahnya:

Dan Dia mengajarkan kepada Adam Nama-nama (benda-benda) seluruhnya, kemudian mengemukakannya kepada Para Malaikat lalu berfirman: "Sebutkanlah kepada-Ku nama benda-benda itu jika kamu mamang benar orang-orang yang benar!"<sup>5</sup>

---

<sup>5</sup>Departemen Agama Republik Indonesia, Al-Qur'an dan Terjemahannya, (Duta Ilmu Surabaya:2005), h. 31.

Ayat tersebut menjelaskan bahwa dalam kegiatan pembelajaran minimal terdapat 3 unsur yang harus ada yaitu pendidik, peserta didik, dan sumber belajar. Hubungan antara pendidik dengan peserta didik dan bahan ajar.

Berdasarkan hasil observasi awal masalah yang dihadapi oleh peserta didik MTsN 1 Kota Makassar dalam proses belajar mengajar mata pelajaran akidah akhlak masih menggunakan bahan ajar cetak berupa buku cetak dan lebih banyak menggunakan metode ceramah. Pembelajaran seperti ini kurang memberikan arahan pada proses pencarian, pemahaman, penemuan, dan penerapan. Serta menyebabkan peserta didik malas bahkan bosan belajar. Akibatnya, pembelajaran kurang memberikan motivasi serta dapat menimbulkan hasil belajar yang menurun.

Hal tersebut perlu mendapat perhatian yang lebih oleh setiap guru, agar selalu berusaha menciptakan suasana kelas yang kondusif, menarik dan tidak membosankan untuk peserta didik menjadi lebih antusias dan aktif dalam pembelajaran.

Melihat keadaan tersebut maka diperlukan inovasi pembelajaran di sekolah untuk peningkatan kualitas belajar peserta didik. Salah satunya dapat menggunakan bahan ajar non cetak seperti video untuk menyampaikan informasi yang lebih nyata daripada yang disampaikan dengan kata-kata. Melihat sekaligus mendengar, orang menerima pembelajaran lebih cepat memahami dan mengerti. “Kita belajar berdasarkan 10% dari apa yang kita baca 20% dari apa yang kita dengar, 30% dari apa yang kita lihat dan 50% dari apa yang kita lihat dan dengar.”<sup>6</sup> Selain itu, dengan menggunakan video juga dapat meningkatkan minat peserta didik dalam belajar yang kemudian dapat meningkatkan hasil belajar peserta didik mata pelajaran Akidah Akhlak.

---

<sup>6</sup> Pupuh Faturrohman dan M sobry sutikno, *Strategi Belajar Mengajar*, (Bandung, : Refika Aditama, 2010), h. 3.

Berdasarkan uraian di atas untuk itu peneliti bermaksud untuk melakukan penelitian dengan judul ***“Pengaruh Pemanfaatan media video dan media cetak terhadap Hasil Belajar Peserta Didik pada Mata Pelajaran Akidah Akhlak di MTsN 1 Kota Makassar”***.

### **B. Rumusan Masalah**

Rumusan masalah adalah aspek yang sangat penting dalam melaksanakan penelitian karena penelitian tidak dapat dilaksanakan tanpa adanya masalah yang akan diteliti. Adapun rumusan masalah dalam penelitian ini adalah sebagai berikut:

1. Bagaimana hasil belajar peserta didik di MTs Negeri 1 Kota Makassar yang diajar dengan memanfaatkan media video ?
2. Bagaimana hasil belajar peserta didik di MTs Negeri 1 Kota Makassar yang diajar dengan memanfaatkan media cetak ?
3. Apakah terdapat perbedaan yang signifikan hasil belajar peserta didik mata pelajaran akidah akhlak di MTsN 1 Kota Makassar yang diajar dengan memanfaatkan media video dan yang diajar dengan memanfaatkan media cetak ?

### **C. Hipotesis**

*Semula istilah hipotesis berasal dari bahasa Yunani yang mempunyai dua kata “hipo” (sementara) dan “thesis” (pernyataan atau teori). Karena hipotesis merupakan pernyataan sementara yang masih lemah kebenarannya, maka perlu diuji kebenarannya. Kemudian para ahli menafsirkan arti hipotesis adalah dugaan terhadap hubungan antara dua variabel atau lebih. Atas dasar definisi di atas dapat*

diartikan bahwa hipotesis adalah jawaban atau dugaan sementara yang harus diuji kebenarannya.<sup>7</sup>

Berdasarkan kerangka teoritik diatas, dapat diambil suatu hipotesis bahwa dengan “terdapat perbedaan yang signifikan hasil belajar peserta didik kelas VIII MTsN 1 kota Makassar yang diajar memanfaatkan media video dan yang diajar memanfaatkan media cetak”.

#### **D. Definisi Operasional dan Ruang Lingkup Penelitian**

##### **1. Definisi Operasional**

###### **a. Pemanfaatan media video,**

Media Video adalah suatu perangkat yang berfungsi sebagai penerima gambar dan suara.<sup>8</sup> Adapun yang dimaksud penulis dalam hal ini adalah pelaksanaan pengajaran dengan memanfaatkan media video pada kelas eksperimen, yakni video yang menampilkan gambar animasi bergerak dan dikombinasikan dengan suara yang sesuai. Video dalam penelitian ini berisi materi pembelajaran Akidah Akhlak tentang “Akhlak Terpuji” yang digunakan oleh guru untuk disampaikan pada peserta didik saat proses pembelajaran dengan bantuan Laptop, speaker dan LCD Proyektor.

###### **b. Pemanfaatan media cetak**

Media cetak adalah media penyampai pesan pembelajaran dimana padanya terkandung teks (bacaan) dan ilustrasi-ilustrasi pendukungnya. Media cetaka meliputi bahan-bahan yang disiapkan di atas kertas pengajaran dan informasi<sup>9</sup>. Adapun

---

<sup>7</sup>Syofian Siregar, *Metode Penelitian Kuantitatif* (Cet.III; Jakarta: Prenadamedia Group, 2015), h. 38.

<sup>8</sup> Alfian Novrizal, “*pengaruh penggunaan media video terhadap hasil belajar siswa pada mata pelajaran geografi (penelitian quasi eksperimen pada kelas X di SMAN 8 Kota Tangerang Selatan)*”, Skripsi (Jakarta: Fak: Ilmu Tarbiyah dan Keguruan), h. 14.

<sup>9</sup> Basyirudin Usman-Asnawir, *Media Berbasis Cetak*. h. 85



pelaksanaan pengajaran dengan memanfaatkan media cetak berupa buku paket yang disediakan oleh sekolah pada kelas kontrol.

### **c. Hasil Belajar Peserta didik Mata Pelajaran Akidah Akhlak**

Agus suprijono berpendapat bahwa "Hasil belajar adalah kemampuan yang dimiliki siswa setelah sebagai akibat perbuatan belajar dan dapat diamati melalui penampilan siswa". Hasil belajar yang dibahas dalam penelitian ini adalah hasil belajar akidah akhlak. Hasil belajar ini ditekankan pada aspek kognitif yang meliputi pengetahuan dan pemahaman yang dinyatakan dalam bentuk angka dengan interval 0 -100. Untuk mengetahui hasil belajar tersebut peneliti menggunakan tes hasil belajar akidah akhlak.

## **2. Ruang Lingkup Penelitian**

Ruang lingkup atau batasan masalah dalam penelitian ini penulis membatasi pemanfaatan media video (variable bebas) dan pada (variable terikat) penulis fokus pada hasil belajar peserta didik.

### **E. Tujuan dan Manfaat Penelitian**

#### **1. Tujuan Penelitian**

Penelitian ini dilaksanakan dengan tujuan

- a. Untuk mengetahui hasil belajar peserta didik di MTs Negeri 1 Kota Makassar yang diajar dengan memanfaatkan media video.
- b. Untuk mengetahui hasil belajar peserta didik peserta didik di MTs Negeri 1 Kota Makassar yang diajar dengan memanfaatkan media cetak.
- c. Untuk mengetahui perbedaan hasil belajar peserta didik mata pelajaran akidah akhlak di MTsN 1 Kota Makassar yang di ajar dengan memanfaatkan media video dan yang diajar dengan memanfaatkan media cetak.

## **2. Manfaat Penelitian**

### **a. Manfaat Teoritis**

Hasil dari penelitian ini diharapkan dapat menambah wawasan dan menambah ilmu pengetahuan bagi pembaca terkait dengan masalah dalam penelitian ini.

### **b. Manfaat Praktis**

#### **1) Bagi Siswa**

Pemanfaatan media video dapat, menumbuhkan semangat belajar bagi peserta didik sehingga sangat berpengaruh pada hasil belajar peserta didik.

#### **2) Bagi Guru**

- a) Hasil penelitian dapat digunakan untuk mengoptimalkan pemanfaatan media video.
- b) Hasil penelitian ini dapat digunakan untuk mengetahui sejauh mana kemampuan siswa dalam memahami materi pelajaran Akidah akhlak melalui penggunaan media video.

#### **3) Bagi Sekolah**

Hasil penelitian ini dapat dijadikan masukan untuk sekolah dalam upaya meningkatkan hasil belajar akidah akhlak melalui pemanfaatan media video.

#### **4) Bagi Peneliti**

Hasil penelitian ini dapat menambah pengetahuan dan wawasan peneliti dalam mengajar khususnya dalam memanfaatkan media video.

### **F. Kajian Pustaka**

Kajian pustaka berisi teori-teori yang relevan dengan masalah penelitian. Pada bagian ini dilakukan pengkajian mengenai konsep dan teori yang digunakan berdasarkan literature yang tersedia, terutama dari artikel-artikel yang dipublikasikan

dalam berbagai jurnal ilmiah. Kajian pustaka berfungsi membangun konsep atau teori yang menjadi dasar studi dalam penelitian.<sup>10</sup>

Menurut penelitian yang dilakukan oleh Muhammad Husnul Al Fasyi seorang mahasiswa, jurusan pendidikan prasekolah dan sekolah dasar, fakultas ilmu pendidikan, Universitas Negeri Yogyakarta yang berjudul " Pengaruh Penggunaan Media Video terhadap Hasil Belajar IPA Siswa Kelas IV SD Negeri Ngoto Bantul Yogyakarta Tahun Ajaran 2014/2015" hasil penelitian menunjukkan penggunaan media video pada mata pelajaran IPA sangat berpengaruh terhadap hasil belajar peserta didik kelas IV SD Negeri Ngoto Bantul Yogyakarta dengan rata-rata hasil belajar IPA peserta didik pada kelas yang tanpa menggunakan media video pada mata pelajaran IPA adalah 76,18 dan masuk ke dalam kategori tinggi. Sedangkan hasil belajar IPA peserta didik pada kelas yang diajar dengan menggunakan media video pada mata pelajaran IPA adalah 82,36 dan masuk ke dalam kategori sangat tinggi. Hasil statistik inferensial dengan menggunakan *SPSS versi 16* diperoleh nilai *sig (2. Tailed) < α* atau ( $0,023 < 0,05$ ), maka berdasarkan kriteria pengujian dapat dikatakan bahwa penggunaan media video dapat disimpulkan bahwa penggunaan media video dapat memberikan pengaruh positif terhadap hasil belajar IPA siswa Kelas IV SD Negeri Ngoto Bantul Yogyakarta.<sup>11</sup>

Menurut penelitian yang dilakukan oleh Alfian Novrizal, seorang mahasiswa Jurusan pendidikan ilmu pengetahuan sosial, fakultas tarbiyah dan keguruan Universitas Islam Negeri Syarif Hidayatullah Jakarta, yang berjudul "Pengaruh

---

<sup>10</sup> V. Wiratna Sujarweni, *Metodologi Penelitian* (Cet. I; Yogyakarta: Pustaka Baru Press, 2014), h.57.

<sup>11</sup> Muhammad Husnul Al Fasyi "Pengaruh Penggunaan Media Video terhadap Hasil Belajar IPA Siswa Kelas IV SD Negeri Ngoto Bantul Yogyakarta Tahun Ajaran 2014/2015", skripsi (Yogyakarta: Fak.ilmu pendidikan,2015), h. 86

Penggunaan Media Video terhadap Hasil Belajar Siswa Pada Mata Pelajaran Geografi” Hasil analisis data dari penelitian ini menunjukkan bahwa penggunaan media video memberikan pengaruh yang lebih besar dan baik terhadap hasil belajar siswa. Hal ini dibuktikan dengan hasil belajar siswa pada kelas eksperimen (menggunakan media video) yang lebih tinggi dibandingkan dengan kelas kontrol (tidak menggunakan media video) pada *post-test*.

Hal ini juga dibuktikan pada hasil N-Gain yang diperoleh pada kelas eksperimen lebih besar dibandingkan dengan kelas kontrol, yakni N-Gain = 0,75 pada kelas eksperimen dimana termasuk kedalam N-Gain kriteria tinggi sedangkan N-Gain = 0,54 pada kelas kontrol dimana termasuk ke dalam N-Gain kriteria sedang.<sup>12</sup>

Menurut penelitian yang dilakukan oleh Akhmad Busyaeri, Tamsik Udin, A. Zaenuddin, mahasiswa jurusan PGMI FITK IAIN Syekh Nurjati Cirebon, yang berjudul “Pengaruh Penggunaan Video Pembelajaran terhadap Peningkatan Hasil Belajar Mapel IPAdDi MIN Kroya Cirebon” hasil penelitian menunjukkan bahwa hasil belajar siswa dengan menggunakan video pembelajaran pada materi alat pencernaan manusia di kelas V A MIN Kroya Panguragan Cirebon terhadap 27 responden yang dijadikan sampel penelitian ternyata diperoleh rata-rata hasil belajarnya mencapai 80,63, hal ini terjadi karena dipengaruhi oleh media yang digunakan guru dalam menyampaikan materi selama proses belajar mengajar. Hal ini membuktikan bahwa tingginya tingkat pengaruh video terhadap hasil belajar siswa MIN Kroya. Pengaruh yang ditimbulkan akibat penerapan video pembelajaran terhadap hasil belajar pada materi alat pencernaan manusia di kelas V A MIN Kroya Panguragan Cirebon, sebagaimana data dari hasil dua variabel yakni variabel X dan

---

<sup>12</sup> Alfian Novrizal, “Pengaruh Penggunaan Media Video terhadap Hasil Belajar Siswa pada Mata Pelajaran Geografi”, skripsi (Jakarta: Fak. Tarbiyah dan Keguruan, 2015), h. 105.

variabel Y. Ternyata dari kedua variabel tersebut menunjukkan pengaruh yang sangat tinggi. Hal ini terbukti dengan perolehan korelasi dari dua variabel tersebut melalui perhitungan product moment mencapai sebesar 1,03 yang berarti berada dalam korelasi yang kuat/tinggi, dimana derajat korelasinya berada diantara rentang 0,800-1 (korelasi kuat/tinggi), yakni jika semakin sering guru mengguna video pembelajaran maka akan semakin kuat/tinggi pula pengaruh yang ditimbulkan terhadap hasil belajar siswa kelas V A MIN Kroya Kecamatan Panguragan Kabupaten Cirebon.<sup>13</sup>

Perbedaan penelitian terdahulu dengan penelitian yang dilakukan oleh peneliti yaitu terletak pada objek penelitian yang mana menggunakan peserta didik MTsN 1 Kota Makassar pada mata pelajaran akidah akhlak tentang materi “akhlak terpuji”.



---

<sup>13</sup> Akhmad Busyaeri, Tamsik Udin, A. Zaenuddin, “Pengaruh Penggunaan Video Pembelajaran terhadap Peningkatan Hasil Belajar Mapel IPA di MIN Kroya Cirebon”, *Al Ibtida* 3 no. 1 (2016) : h. 135-136

## BAB II

### TINJAUAN TEORETIS

#### A. *Media Pembelajaran*

##### 1. *Pengertian Media Pembelajaran*

Media berasal dari bahasa latin dan merupakan bentuk jamak dari kata “medium”. Kata medium dapat diartikan sebagai perantara atau pengantar terjadinya komunikasi dari pengirim menuju ke penerima.<sup>14</sup> Dengan kalimat yang lain dapat dijelaskan, bahwa media adalah sebuah alat untuk menyampaikan informasi. Kaitannya dengan pembelajaran, maka media diartikan suatu perantara atau alat yang digunakan dalam proses belajar mengajar agar materi yang disampaikan dapat diterima oleh peserta didik dengan baik.

Sejalan dengan pendapat tersebut, Hamalik dalam Arsyad mengemukakan bahwa hubungan komunikasi akan berjalan lancar dengan hasil yang maksimal apabila menggunakan alat bantu yang disebut media komunikasi.<sup>15</sup> Sementara itu, Asnawir dan Basyiruddin Usman menyatakan bahwa pengertian media merupakan suatu yang bersifat menyalurkan pesan dan dapat merangsang pikiran, perasaan, dan kemauan audien (siswa) sehingga dapat mendorong terjadinya proses belajar pada dirinya.<sup>16</sup> Sedangkan menurut Djamarah dan Zain media diartikan sebagai “sumber belajar”.<sup>17</sup> Dari uraian tersebut di atas, dapat disimpulkan bahwa media pembelajaran adalah suatu alat yang dijadikan sebagai sumber belajar dalam proses pembelajaran sehingga pesan atau materi yang disampaikan dapat diterima dengan baik oleh para

---

<sup>14</sup> Daryanto, *Media Pembelajaran*, (Yogyakarta: Gava Media, 2010), h. 4

<sup>15</sup> Azhar Arsyad, *Media Pembelajaran*, (Jakarta: Raja Grafindo Persada, 2008), h.4

<sup>16</sup> Asnawir dan Basyirudin Usman, *Media Pembelajaran*, h. 65

<sup>17</sup> Djamarah dan Zain, *Strategi Belajar Mengajar*, (Jakarta: Rineka Cipta, 2002), h 138



peserta didik. Dengan bahasa lain dapat dijelaskan bahwa dalam proses belajar mengajar keberadaan media sangat penting dalam membantu guru menyampaikan materi pelajaran dalam rangka mencapai tujuan pembelajaran. Kedudukan media cukup penting artinya dalam meningkatkan kadar informasi yang kita ingat (70%) dibandingkan dengan pembelajaran melalui metode ceramah (20%).<sup>18</sup>

## 2. Jenis-Jenis Media

- a. *Media berbasis manusia*, merupakan media tertua yang digunakan untuk mengirimkan dan mengkomunikasikan pesan atau informasi. Salah satu contoh yang terkenal adalah gaya tutorial socrates. Sistem ini tentu dapat menggabungkan dengan media visual lain. Media ini bermanfaat khususnya bila tujuan kita adalah mengubah sikap atau ingin secara langsung terlihat dengan pemantauan pembelajaran siswa.<sup>19</sup>
- b. *Media berbasis visual*, media ini memegang erat yang sangat penting dalam proses belajar. Media visual dapat memperlancar pemahaman (misalnya melalui elaborasi struktur dan organisasi) dan memperkuat ingatan. Visual dapat pula menumbuhkan minat siswa dan dapat memberikan hubungan antara isi materi pelajaran dengan dunia nyata.<sup>8</sup> Arsyad mengungkapkan tingkat keabstrakan pesan akan semakin tinggi jika pelajaran atau informasi pesan itu hanya dalam bentuk lambang katakata tanpa menggunakan media.<sup>20</sup>

---

<sup>18</sup> Wina Sanjaya, Strategi Pembelajaran Berorientasi Standar Proses Pendidikan, (Jakarta: 2007), hal. 162

<sup>19</sup> Azhar Arsyad, *Media Pembelajaran*, (Jakarta: Raja Grafindo Persada, 2008), h.82

<sup>20</sup> <sup>20</sup> Azhar Arsyad, *Media Pembelajaran*, (Jakarta: Raja Grafindo Persada, 2008), h.88

## **B. Media Cetak**

### **1. Pengertian Media Cetak**

Media cetak adalah media visual yang pembuatannya melalui proses percetakan (printing atau offset). Media bahan cetak menyajikan pesan atau informasi melalui huruf atau gambar yang diilustrasikan untuk lebih memperjelas pesan atau informasi yang akan disampaikan.

Media pembelajaran berbasis teks cetak (*print out*) adalah berbagai media penyampai pesan pembelajaran dimana padanya terkandung teks (bacaan) dan ilustrasi-ilustrasi pendukungnya. Media cetakan meliputi bahan-bahan yang disiapkan di atas kertas pengajaran dan informasi<sup>21</sup>. Seperti yang diungkapkan oleh Daryanto: mengatakan bahwa media cetak menyediakan cerita yang sederhana, mudah ditangkap dan dipahami isinya sehingga sangat digemari anak-anak maupun orang dewasa.<sup>22</sup>

### **2. Jenis Media Bahan Cetak Diantaranya Sebagai Berikut :**

- a. Buku teks, yaitu buku tentang suatu bidang studi atau ilmu tertentu yang disusun untuk memudahkan para pendidik dan peserta didik dalam upaya untuk mencapai tujuan pembelajaran. Penyusunan buku teks ini disesuaikan dengan urutan (*sequence*) dan ruanglingkup (*scope*) bidang studi tertentu.
- b. Modul, yaitu suatu paket program yang disusun dalam bentuk satuan tertentu dan di desain sedemikian rupa guna kepentingan belajar mengajar. Satu paket modul biasanya memiliki komponen petunjuk pembelajaran, lembaran kegiatan

---

<sup>21</sup> Basyirudin Usman-Asnawir, *Media Berbasis Cetak* ,hal. 85

<sup>22</sup> Daryanto, *Media Pembelajaran*, (Jakarta;Gava Media, 2013), hal. 27

pembelajar, lembaran kerja pembelajar, kunci lembaran kerja, lembaran tes, dan kunci lembaran tes.

- c. Bahan Pengajaran Terprogram, yaitu paket terprogram pengajaran individual, hampir sama dengan modul. Perbedaannya dengan modul adalah bahan pengajaran terprogram ini tersusun dalam topik-topik kecil untuk setiap bingkai/halamannya. Satu bingkai biasanya berisi informasi yang merupakan bahan ajaran, pertanyaan, dan balikan/ respon dari pertanyaan bingkai lain.
- d. Wallchart, biasanya berupa bagan siklus/proses atau grafik yang bermakna menunjukkan posisi tertentu. Agar wallchart lebih menarik bagi siswa maupun guru, maka wallchart didesain menggunakan tata warna dan pengaturanproporsi yang baik. Wallchart biasanya masuk dalam kategori alat bantu mengajar, namun dalam hal ini wallchart didesain sebagai bahan ajar. Karena didesain sebagai bahan ajar, wallchart harus memenuhi kriteria sebagai bahan ajar antara lain memiliki kejelasan tentang kompetensi dasar dan materi pokok yang harus dikuasai oleh peserta didik, diajarkan untuk berapa lama dan bagaimana cara menggunakannya. Sebagai contoh wallchart tentang siklus makhluk hidup binatang antara ular, tikus dan lingkungannya.
- e. Leafet, adalah bahan cetak tertulis berupa lembaran yang dilipat tapi tidak dimatikan/dijahit. Agar terlihat menarik biasanya *leafet* didesain secara cermat dilengkapi dengan ilustrasi dan menggunakan bahan yang sederhana, singkat serta mudah dipahami. *Leafet* sebagai bahan ajar juga harus memuat materi yang dapat menggiring peserta didik untuk menguasai satu atau lebih kompetensi dasar.<sup>23</sup>

---

<sup>23</sup>Abdul Majid, *Perencanaan Pembelajaran Mengembangkan Standar Kompetensi Guru*, (Cet 1; Bandung: PT Remaja Rosdakarya, 2011), h. 177

Teknologi cetak adalah cara-cara untuk memproduksi atau menyebarkan materi, seperti buku dan materi visual statis, yang pada umumnya dilakukan melalui proses cetak mekanis atau foto grafis. Sub kategori ini menjadi teks, grafis dan sajian atau reproduksi foto. Materi cetak dan visual melibatkan teknologi yang paling dasar. Materi ini memberikan dasar baik untuk perkembangan maupun pemanfaatan kebanyakan materi dalam bentuk *hardcopy*. Teks yang ditampilkan oleh komputer merupakan contoh pemanfaatan teknologi berbasis computer untuk produksi. Apabila teks itu dicetak dalam *hardcopy* dan digunakan untuk pembelajaran, hal itu merupakan contoh penyebaran dalam teknologi cetak.<sup>24</sup>

### 3. Karakteristik Media Cetak

karakteristik media cetak adalah sebagai berikut :

- a. Teks dibaca secara linear, sedangkan visual disajikan secara parsial.
- b. Menampilkan komunikasi cara satu arah dan reseptif.
- c. Ditampilkan secara statis atau diam.
- d. Pengembangannya sangat tergantung kepada prinsip-prinsip pembahasan dan persepsi visual.
- e. Berorientasi atau berpusat pada pembelajar.

Pendekatan yang berorientasi pada pembelajar adalah pendekatan dalam belajar yang ditekankan pada ciri-ciri dan kebutuhan pembelajar secara individual. Sedangkan lembaga pendidikan dan para pembelajar berfungsi dan berperan sebagai penunjang saja. Sistem pendekatan yang berorientasi pada pembelajar didesain sedemikian rupa. Sehingga mereka dapat belajar dengan sistem yang luwes yang diarahkan agar pembelajar dapat membentuk gaya belajarnya masing-masing. Dalam hal ini

---

<sup>24</sup> Dwi Puspitarini, *Media Pembelajaran*, (Jember: STAIN Jember Press. 2013), h. 90-91

pembelajar dan lembaga berperan sebagai penunjang, fasilitator, dan semangat pada pembelajar yang sedang belajar, dan juga informasinya dapat diorganisasi dan ditatalagi oleh pemakai.<sup>25</sup>

#### 4. Kelebihan dan Kekurangan Media Pembelajaran Berbasis Cetak

##### a. Kelebihan media cetak

Kelebihan media berbasis cetak di antaranya :

- 1) Siswa dapat berhenti sewaktu-waktu untuk melihat sumber lain, misalnya kamus, buku acuan, menggunakan kalkulator, dll.
- 2) Mampu menyampaikan berbagai informasi yang berkaitan dengan fakta maupun konsep abstrak yang bersifat pengetahuan, ketrampilan ataupun sikap.
- 3) Dapat digunakan kapan saja (pagi hari, siang hari, malam hari) dan dimana saja (seperti di rumah, dikendaraan umum, terminal atau tempat lain yang memungkinkan).
- 4) Penggunaannya mudah, tidak bergantung kepada peralatan lain. Kemasan media cetak umumnya ringan dan kecil memungkinkan peserta didik yang mudah membawanya kemana saja mereka pergi.
- 5) Selain bentuk fisiknya mudah dibawa, penataan atau teknik penyajian materinya pun mudah dipelajari. Misalnya, teknik penyajian seperti penulis indek, daftar isi, penggunaan halaman, bab, judul maupun sub judul
- 6) Dapat menyajikan pesan atau informasi dalam jumlah yang banyak
- 7) Pesan atau informasi dapat dipelajari oleh pembelajar sesuai dengan kebutuhan, minat, dan kecepatan masing-masing.
- 8) Akan lebih menarik apabila dilengkapi dengan gambar dan warna.

---

<sup>25</sup> Dwi Puspitarini, *Media Pembelajaran*, h. 92

9) Perbaikan/revisi mudah dilakukan.

b. Kekurangan Media Berbasis Cetak

Kekurangan media cetak diantaranya :

- 1) Proses pembuatannya membutuhkan waktu yang cukup lama.
- 2) Bahan cetak yang tebal mungkin dapat membosankan dan mematikan minat pembelajar untuk membacanya.
- 3) Apabila jilid dan kertasnya jelek, bahan cetakan mudah rusak dan sobek.
- 4) Mencetak gambar atau foto berwarna biasanya memerlukan biaya yang mahal.
- 5) Sukar menampilkan gerak di halaman media cetak.
- 6) Tanpa perawatan yang baik, media cetak akan cepat rusak, hilang atau musnah.<sup>26</sup>

**C. Media Video**

**1. Pengertian Video**

Video adalah suatu perangkat yang berfungsi sebagai penerima gambar dan suara.<sup>27</sup>

Film atau gambar hidup merupakan gambar-gambar dalam *frame* dimana *frame* demi *frame* diproyeksikan melalui lensa proyektor secara mekanis sehingga pada layar terlihat gambar itu hidup. Film bergerak dengan cepat dan bergantian sehingga memberikan visual yang kontinu. Sama halnya dengan film, video dapat menggambarkan suatu objek yang bergerak bersama-sama dengan suara alamiah atau suara yang sesuai. Kemampuan film dan video melukiskan gambar hidup dan suara

---

<sup>26</sup> Azhar Arsyad, *Media Pembelajaran*, (Jakarta: Rajawali Press, 2013), h. 85

<sup>27</sup> Alfian Novrizal, "pengaruh penggunaan media video terhadap hasil belajar siswa pada mata pelajaran geografi (penelitian quasi eksperimen pada kelas X di SMAN 8 Kota Tangerang Selatan)", Skripsi (Jakarta: Fak: Ilmu Tarbiyah dan Keguruan), h. 14.

memberinya daya tarik tersendiri. Kedua jenis media ini pada umumnya digunakan untuk tujuan-tujuan hiburan, dokumentasi, dan pendidikan.

Video juga merupakan bahan ajar non cetak yang kaya informasi dan tuntas karena dapat sampai ke hadapan siswa secara langsung. Disamping itu, video menambah suatu dimensi baru terhadap pembelajaran. Hal ini karena karakteristik teknologi video yang dapat menyajikan gambar bergerak pada peserta didik, disamping suara yang menyertainya.<sup>28</sup>

Video yang semulanya dirancang untuk pemakaian rumah (*home use*) ini telah menyusup ke segala bidang kegiatan baik itu hiburan, industry maupun pengajaran/pendidikan. Sama halnya dengan film, video juga sangat membantu dalam proses pembelajaran yang efektif karena menggunakan dua indera yakni pendengaran dan penglihatan dalam satu proses.

Video merupakan suatu medium yang sangat efektif untuk membantu proses pembelajaran, baik untuk pembelajaran masal, individual maupun kelompok.<sup>29</sup>

Daryanto menyatakan bahwa media video adalah segala sesuatu yang memungkinkan sinyal audio dapat dikombinasikan dengan gambar bergerak. Program video dapat dimanfaatkan dalam program pembelajaran karena dapat memberikan pengalaman kepada siswa. Selain itu program video dapat dikombinasikan dengan animasi dan pengaturan dengan kecepatan dari waktu ke waktu.

Smaldino dkk mengemukakan video dapat mempengaruhi ranah kognitif, afektif, kemampuan motorik siswa.

---

<sup>28</sup>Licia Sin Vuspa, “Pengaruh Media pembelajaran Video terhadap Motivasi Belajar Siswa pada Mata Pelajaran Fikih di MTs Patra Mandiri Plaju Palembang”, *Skripsi* (Palembang: Fak. Ilmu dan Keguruan, 2017), h. 45,

<sup>29</sup>Daryanto, media pembelajaran, cet I, (Bandung: Yrama Widya, 2010), h. 86

a. Ranah kognitif

Dalam ranah kognitif, para siswa mengamati rekaulang dramatis dari kejadian bersejarah dari perekaman aktual dari kejadian yang lebih belakangan. Warna, suara, dan gerakan mampu menghidukan kepribadian. Video bisa membantu buku cetak dengan memperlihatkan proses, hubungan, dan teknik. Para siswa bisa membaca buku bersama dengan menonton video. Guru bisa meminta siswa membaca sebelum menonton sebagai pengantar ke topic atau menggunakan video untuk membuat siswa tertarik membaca mengenai tipok tersebut.

b. Ranah afektif

Ketika terdapat salah satu unsur dari emosi atau keinginan untuk belajar afektif, biasanya video bekerja dengan baik. Model peran dan pesan dramatis pada video dapat mempengaruhi sikap. Karena potensinya yang besar untuk dampak emosional, video bisa bermanfaat dalam membentuk sikap personal dan social.

c. Ranah kemampuan motorik

Video sangat hebat untuk menmpilkan bagaimana seseatu bekerja. Sebagai misal, terdapat sebuah video pendidikan singkat berjudul *Colonial Cooper*. Dibuat di Colonial Williamsburg, video tersebut menampilkan seorang tukang kayu abad ke-18 membuat gentong. Pertunjukan keampuan bisa dengan mudah dilihat melalui media ketimbang dalam kehidupan nyata. Jika guru sedang mengajar proses tahap demi tahap, guru bisa menmpilkan dalam waktu saat itu juga, mempercepatnya untuk memberikan sebuah tinjauan, atau melambatkannya untuk menampilkan detail-detail yang spesifik. Dengan sebuah DVD guru bisa menghentikan tindakan untuk kajian cermat atau mempercepatnya satu bingkai dalam satu waktu. Merekam kinerja siswa



bisa memberikan umpan balik kepada latihan. Para pembelajar bisa mengamati kinerja mereka sendiri dan juga menerima umpan balik dari guru.<sup>30</sup>

Berdasarkan pengertian diatas dapat disimpulkan bahwa menggunakan video pembelajaran akan membantu peserta didik untuk lebih mudah memahami materi pelajaran yang disampaikan. Bahan ajar akidah akhlak berbasis video dalam penelitian ini berisi materi tentang “ Akhlak terpuji” dalam video yang digunakan menampilkan gambar animasi serta dilengkapi dengan suara pendukung dan penjelasan materi yang digunakan oleh guru untuk disampaikan kepada peserta didik saat proses pembelajaran dengan bantuan Laptop, speaker dan LCD Proyektor.

## **2. Kelebihan Video**

- a. Video dapat melengkapi pengalaman-pengalaman dasar dari siswa ketika mereka membaca, berdiskusi, berpraktik, dll. Film merupakan pengganti alam sekitar dan bahkan dapat menunjukkan objek yang secara normal tidak dapat dilihat, seperti cara kerja jantung ketika berdenyut.
- b. Video dapat menggambarkan suatu proses secara tepat yang dapat disaksikan secara berulang-ulang jika dirasa perlu. Misalnya, langkah-langkah cara berwudhu yang benar.
- c. Disamping mendorong dan meningkatkan motivasi, film dan video menanamkan sikap dan segi-segi afektif lainnya. Misalnya, film kesehatan yang menyajikan proses berjangkitnya penyakit diare yang dapat membuat siswa sadar terhadap pentingnya kebersihan makanan dan lingkungan.

---

<sup>30</sup>Licia Sin Vuspa, “Pengaruh Media pembelajaran Video terhadap Motivasi Belajar Siswa pada Mata Pelajaran Fikih di MTs Patra Mandiri Plaju Palembang”, Skripsi, h. 45-46.

- d. Film dan video yang mengandung nilai-nilai positif dapat mengundang pemikiran dan pembahasan dalam kelompok siswa. Bahkan, film dan video, seperti slogan yang sering di dengar, dapat membawa dunia didalam kelas.
- e. Film dan video dapat menyajikan peristiwa yang berbahaya bila dilihat secara langsung seperti lahar gunung berapi atau perilaku binatang buas.
- f. Film dan video dapat ditunjukkan kepada kelompok besar ataupun kelompok kecil, kelompok yang heterogen maupun yang perorangan.
- g. Dengan kemampuan dan teknik pengambilan gambar frame dari frame, film yang dalam waktu normal memakan waktu satu minggu dapat ditampilkan dalam satu atau dua menit saja. Misalnya proses kejadian mekarnya kembang mulai dari kuncup bunga hingga kuncup itu mekar.<sup>31</sup>
- h. Kombinasi video dan audio dapat lebih efektif dan lebih cepat menyampaikan pesan dibandingkan media text.<sup>32</sup>

### **3. Kelemahan Film dan Video**

- a. Pengadaan film dan video pada umumnya memerlukan biaya mahal dan waktu yang banyak.
- b. Pada saat film dipertunjukkan, gambar-gambar bergerak terus sehingga tidak semua siswa mampu mengikuti informasi yang ingin disampaikan melalui film tersebut.
- c. Film dan video yang tersedia tidak selalu sesuai dengan kebutuhan dan tujuan belajar yang diinginkan kecuali film dan video itu dirancang dan diproduksi khusus untuk kebutuhan sendiri.<sup>33</sup>

---

<sup>31</sup>Azhar Arsyad, *Media Pembelajaran*, hal. 49-50

<sup>32</sup> Darmeli Nasution. "Analisis Pembuatan Bahan Ajar Video untuk Siswa Berbantuan Televisi" *Jurnal* 3 no.2 (2010), h. 436.

### **C. Hasil Belajar Peserta Didik Mata Pelajaran Akidah Akhlak**

#### **1. Hasil Belajar Peserta Didik**

Hasil belajar adalah hasil yang didapat seseorang yang ditandai dengan adanya perubahan pada diri seseorang. Perubahan yang dimaksud adalah perubahan tingkat hasil belajar dan penguasaan materi, untuk mengukur hasil belajar harus sesuai dengan tujuan pencapaian kognitif yang disesuaikan dengan kemampuan siswa.<sup>34</sup> Hasil belajar siswa pada hakikatnya adalah perubahan tingkah laku dan sebagai umpan balik dalam upaya memperbaiki proses belajar mengajar. Tingkah laku sebagai hasil belajar dalam pengertian luas mencakup bidang kognitif, afektif, dan psikomotorik. Hasil belajar merupakan hal yang sangat penting dalam proses belajar mengajar karena dapat dijadikan petunjuk untuk mengetahui sejauh mana keberhasilan siswa dalam belajar

Menurut Bloom hasil belajar mencakup kemampuan kognitif, afektif dan psikomotorik. Domain kognitif adalah *knowledge* (pengetahuan), *comprehension* (pemahaman), *application* (menerapkan), *analysis* (menguraikan), *synthesis* (merencanakan), dan *evaluation* (menilai). Domain afektif adalah sikap menerima, memberikan respon, nilai, organisasi, dan karakterisasi. Domain psikomotor meliputi *initatory*, *pre-routine*, dan *routinized*. Hasil belajar adalah perubahan perilaku secara keseluruhan bukan hanya salah satu aspek potensi kemanusiaan saja. Artinya, hasil pembelajaran yang dikategorisasi oleh para pakar tidak dilihat secara fragmentaris atau terpisah melainkan komprehensif.<sup>35</sup>

---

<sup>33</sup> Azhar Arsyad, *Media Pembelajaran*, h.50

<sup>34</sup> Daryanto, *Panduan Proses Pembelajaran* (Cet. I; Jakarta: Publisher, 2009), h. 3.

<sup>35</sup> Agus Suprijono, *Cooperative Learning* (Yogyakarta: Pustaka Belajar, 2009), h.5.

Prestasi belajar merupakan hasil yang diperoleh berupa kesan-kesan yang mengakibatkan perubahan dalam diri individu sebagai hasil dari aktivitas dalam belajar. Prestasi belajar juga merupakan hasil dari penilaian pendidikan tentang kemajuan siswa setelah melakukan aktivitas belajar. Fungsi prestasi belajar bukan hanya untuk mengetahui sejauh mana kemampuan siswa setelah menyelesaikan suatu aktivitas, tetapi yang lebih penting adalah sebagai alat untuk motivasi siswa untuk lebih giat belajar.<sup>36</sup> Hasil belajar adalah pola-pola perbuatan, nilai-nilai, pengertian-pengertian, sikap-sikap, apresiasi dan keterampilan. Merujuk pemikiran Gagne, hasil belajar berupa:

- a. Informasi verbal yaitu kapabilitas mengungkapkan pengetahuan dalam bentuk bahasa, baik lisan maupun tulisan. Kemampuan merespon secara spesifik terhadap rangsangan spesifik. Kemampuan tersebut tidak membutuhkan manipulasi simbol, pemecahan masalah maupun penerapan aturan.
- b. Keterampilan intelektual yaitu kemampuan mempresentasikan konsep dan lambang.
- c. Strategi kognitif yaitu kecakapan menyalurkan dan mengarahkan aktivitas kognitifnya sendiri.
- d. Keterampilan motorik yaitu kemampuan melakukan serangkaian gerak jasmani dalam urusan dan koordinasi sehingga terwujud otomatisme gerak jasmani.
- e. Sikap adalah kemampuan menerima atau menolak objek berdasarkan penelitian terhadap objek tersebut.

---

<sup>36</sup> Dewi Latifatus Sa'adah, "Pengembangan Bahan Ajar Handout berbasis Gambar Materi Kerajaan Islam di Indonesia untuk Meningkatkan Hasil Belajar Siswa Kelas V", Skripsi (Malang: Fak: Pendidikan Guru Madrasah Ibtidaiyah, 2016), h. 34-36.

## 2. Mata Pelajaran Akidah Akhlak

Mata pelajaran akidah akhlak merupakan cabang dari pendidikan Agama Islam, menurut Zakiyah Daradjat pendidikan Agama Islam adalah suatu usaha untuk membina dan mengasuh peserta didik agar senantiasa dapat memahami ajaran Islam secara menyeluruh. Lalu menghayati tujuan yang pada akhirnya dapat mengamalkan serta menjadikan Islam sebagai pandangan hidup.<sup>37</sup>

Akidah dilihat dari segi bahasa (etimologi) berarti “ikatan”. Akidah seseorang, artinya “ikatan seseorang dengan sesuatu”. Kata akidah berasal dari bahasa arab yaitu aqoda-ya’qudu-aqidatan.<sup>38</sup>

Sedangkan menurut istilah akidah yaitu keyakinan atau kepercayaan terhadap sesuatu yang dalam setiap hati seseorang yang membuat hati tenang. Dalam Islam akidah ini kemudian melahirkan iman, menurut Al-Ghozali, sebagai mana dikutip oleh Hamdani Ihsan dan A. Fuad Ihsan, iman adalah mengucapkan dengan lidah mengakui kebenarannya dengan hati dan mengamalkan dengan anggota.<sup>39</sup>

Dilihat dari segi bahasa (etimologi) perkataan akhlak adalah bentuk jama’ dari bentuk dari kata khuluqun yang artinya budi pekerti, perangai, tingkah laku dan tabiat.<sup>40</sup>

Berdasarkan sudut pandang keabsahan esensi akhlak dalam pengertian sehari-hari disamakan dengan budi pekerti, kesusilaan, sopan santun, tata krama (versi

---

<sup>37</sup> Abdul Majid dan Dian Andayani, *Pendidikan Agama Islam Berbasis Kompetensi (Konsep Implementasi Kurikulum 2004)* (Bandung: Remaja Rosda Karya, 2005), h. 130.

<sup>38</sup> Taufik Yumansyah, *Buku Akidah Akhlak*, (Cet. I; Jakarta: Grafindo Media Pratama, 2008), h. 3.

<sup>39</sup> Hamdani Ihsan, A. Fuad Ihsan, *Filsafat Pendidikan Islam*, (Bandung: Pustaka Setia, 2007), h. 235.

<sup>40</sup> Zahrudin A R dan Hasanudin Sinaga, *Pengantar Studi Akhlak* (Jakarta: PT Raja Grafindo Persada, 2004), hal. 1.

bahasa Indonesia), sedangkan dalam bahasa Inggrisnya disamakan dengan moral atau etika.

Pendidikan Akidah Akhlak dapat simpukan bahwa adalah upaya sadar dan terencana dalam menyiapkan peserta didik untuk mengenal, memahami, menghayati dan mengimani Allah swt.dan meralisasikannya dalam perilaku akhlak mulia dalam kehidupan sehari-hari berdasarkan Al-Qur'an dan Hadits melalui kegiatan bimbingan, pengajaran, latihan serta penggunaan pengalaman. Dibarengi tuntunan untuk menghormati penganut agama lain dan hubungannya dengan kerukunan antar umat beragama dalam masyarakat hingga terwujud kesatuan dan persatuan bangsa.<sup>41</sup> Peranan dan efektifitas pendidikan agama di madrasah sebagai landasan bagi pengembangan spiritual terhadap kesejahteraan masyarakat harus ditingkatkan, karena jika pendidikan Agama Islam (yang meliputi: Akidah Akhlak, Qur'an Hadits, Fiqih, Sejarah Kebudayaan Islam, dan Bahasa arab) yang dijadikan landasan pengembangan nilai spiritual dilakukan dengan baik, maka kehidupan masyarakat akan lebih baik.

Pendidikan atau mata pelajaran Akidah Akhlak di Madrasah Tsanawiyah sebagai bagian integral dari pendidikan Agama Islam, memang bukan satu-satunya faktor yang menentukan dalam pembentukan watak dan kepribadian siswa. Tetapi secara substansial mata pelajaran pelajaran Akidah Akhlak memiliki kontribusi dalam memberikan motivasi kepada peserta didik untuk mempraktikkan nilai-nilai keyakinan keagamaan (tauhid) dan akhlakul karimah dalam kehidupan sehari-hari.

---

<sup>41</sup>Tim Perumus Cipayung, *Kurikulum Berbasis Kompetensi, Pengelolaan Kurikulum Berbasis Madrasah (Mata Pelajaran Akidah Akhlak Untuk Madrasah Tsanawiyah)*, (Departemen Agama RI, 2003), hal. 1.

Oleh karena itu setelah mempelajari materi yang ada didalam mata pelajaran Akidah Akhlak diharapkan siswa dapat mengaplikasikannya dalam kehidupan sehari-hari dan sebagai salah satu pedoman kehidupannya.<sup>42</sup>

Dilihat dari definisi di atas maka dapat disimpulkan bahwa hasil belajar peserta didik pada mata pelajaran akidah akhlak adalah kemampuan-kemampuan yang dimiliki oleh peserta Didik setelah melakukan aktivitas belajar dengan mengenal, memahami, menghayati dan mengimani Allah swt. dan meralisasikannya dalam perilaku akhlak mulia dalam kehidupan sehari-hari berdasarkan al-Qur'an dan Hadits. Hasil belajar mencakup kemampuan kognitif, afektif, dan psikomotor. Hasil belajar yang dibahas dalam penelitian ini adalah hasil belajar akidah akhlak. Hasil belajar ini ditekankan pada aspek kognitif yang meliputi pengetahuan dan pemahaman yang dinyatakan dalam bentuk angka dengan interval 0 - 100.



---

<sup>42</sup>Tim Perumus Cipayung, *Kurikulum Berbasis Kompetensi, Pengelolaan Kurikulum Berbasis Madrasah (Mata Pelajaran Akidah Akhlak Untuk Madrasah Tsanawiyah)*, hal. 1.

### BAB III

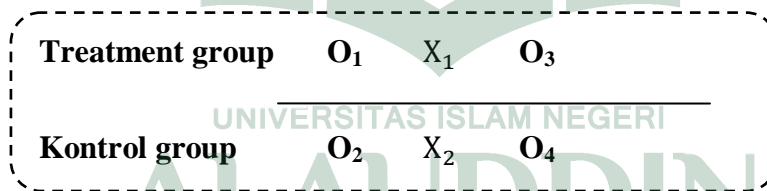
## METODOLOGI PENELITIAN

#### A. Jenis dan Desain Penelitian

##### 1. Jenis Penelitian

Pendekatan atau perspektif merupakan titik tolak atau sudut pandang yang digunakan terhadap suatu proses tertentu.<sup>43</sup> Jenis penelitian ini adalah penelitian *quasi eksperimen*, dikatakan penelitian quasi eksperimen karena peneliti langsung mengambil dua kelas sampel secara langsung yang sudah terbentuk dalam kelompok yang utuh atau peneliti tidak melakukan pengambilan secara random. Satu kelas sebagai kelas eksperimen (*treatment*) dan satu kelas yang lain sebagai kelas pembandingan atau kontrol. Kelas eksperimen diberikan *treatment* yaitu pemanfaatan media video terhadap hasil belajar peserta didik pada mata pelajaran akidah akhlak.

##### 2. Desain Penelitian



Keterangan :

- X<sub>1</sub> : pemanfaatan media video
- X<sub>2</sub> : pemanfaatan media cetak
- O<sub>1</sub>&O<sub>2</sub> : Pemberian tes sebelum perlakuan.
- O<sub>3</sub>&O<sub>4</sub> : Pemberian tes setelah perlakuan.

<sup>43</sup>Wina Sanjaya, *Kurikulum dan Pembelajaran: Teori dan Praktik Pengembangan Kurikulum Tingkat Satuan Pendidikan (KTSP)*, h. 207.



Berdasarkan gambar di atas maka penelitian ini terdapat tiga tahapan pelaksanaan, yakni sebagai berikut :

a. *Pre-test* (tes awal)

Untuk mengetahui keadaan kelas tersebut maka sebelum diberikan perlakuan (*treatment*) maka diberikan tes awal terhadap kedua kelas. Apabila perbedaan hasil tes kedua kelas tidak berbeda jauh setelah diberikan tes awal maka dilanjutkan pada tahap selanjutnya, yaitu pemberian perlakuan.

b. *Treatment* (pemberian perlakuan)

Pada kelas eksperimen Peneliti memberikan perlakuan sesuai dengan perlakuan yang telah direncanakan sebelumnya. Sedangkan kelas kontrol tidak diberikan perlakuan.

c. *Post-test* (tes akhir)

Peneliti melakukan tes kembali, yaitu tes akhir. Dengan tujuan untuk mengetahui seberapa besar pengaruh pemberian perlakuan terhadap kelas eksperimen. Tes diberikan pada kedua kelas dan hasil yang didapat akan dibandingkan dengan hasil yang didapat pada waktu tes awal (*pre-test*).

**B. Tempat dan Waktu Penelitian**

**1. Tempat Penelitian**

Penelitian ini dilaksanakan di MTs Negeri 1 Kota Makassar

**2. Waktu Penelitian**

Penelitian ini dilaksanakan pada semester ganjil tahun ajaran 2018/2019

## ***C. Populasi dan Sampel***

### **1. Populasi**

Populasi adalah wilayah generalisasi yang terdiri atas: obyek/subyek yang mempunyai kualitas dan karakteristik tertentu yang ditetapkan oleh peneliti untuk dipelajari dan kemudian ditarik kesimpulannya. Jadi populasi bukan hanya orang, tetapi juga obyek dan benda-benda alam yang lain. Populasi juga bukan sekedar jumlah yang ada pada obyek/subyek yang dipelajari, tetapi meliputi seluruh karakteristik/sifat yang dimiliki oleh subyek atau obyek itu.<sup>44</sup>

Adapun populasi pada penelitian ini adalah seluruh peserta didik kelas VIIIIMTs Negeri 1 Kota Makassar. Populasi terdiri dari tiga belas kelas yaitu kelas VIII.1 sampai kelas VIII.13, dengan jumlah keseluruhan 515 peserta didik.

### **2. Sampel**

Menurut Iqbal Hasan dalam bukunya pokok-pokok materi statistik 2. Sampel adalah bagian dari populasi yang diambil melalui cara-cara tertentu yang juga memiliki karakteristik tertentu, jelas dan yang dianggap bisa mewakili populasi.<sup>45</sup>

Pengambilan sampel penelitian dalam penelitian ini adalah *Nonprobability Sampling*. *Nonprobability Sampling* adalah teknik pengambilan sampel yang tidak memberi peluang/kesempatan sama bagi setiap unsur atau anggota populasi untuk dipilih menjadi sampel.<sup>46</sup> Berdasarkan desain penelitian, terdapat dua kelompok yang dipilih secara *random*. Pengambilan sampel dalam penelitian ini adalah dengan menggunakan teknik *multiple random sampling*.

---

<sup>44</sup> Sugiyono, *Metode Penelitian pendekatan kuantitatif, kualitatif dan R&D* (Cet. XXII; Bandung: Alfabeta, 2015), h.117

<sup>45</sup> M. Iqbal Hasan, *Pokok-pokok Materi Statistik 1* (Cet. V; Jakarta: PT Bumi Aksara, 2008), h. 44.

<sup>46</sup> Sugiyono, *Metode Penelitian pendekatan kuantitatif, kualitatif dan R&D*, h.122.

Terdapat dua tahap yang digunakan, tahap pertama peneliti memilih dua kelas dengan cara diundi dari 13 kelas yang menjadi populasi untuk dijadikan sebagai sampel. Maka terpilihlah kelas VIII.3 sebagai kelas eksperimen sedangkan kelas VIII.6 sebagai kelas kontrol. Masing-masing kedua kelas tersebut terdapat 35 peserta didik.

#### ***D. Metode Pengumpulan Data***

Peneliti mengumpulkan data untuk mendapatkan data yang akurat dalam penelitian ini, dengan langkah-langkah sebagai berikut:

##### **1. Tes Hasil Belajar**

Tes adalah suatu alat atau prosedur yang sistematis dan objektif untuk memperoleh data-data atau keterangan-keterangan yang diinginkan tentang seseorang, dengan cara yang boleh dikatakan cepat dan tepat.

Tes hasil belajar adalah sekelompok pertanyaan atau tugas-tugas yang harus dijawab atau diselesaikan oleh peserta didik dengan tujuan untuk mengukur kemajuan belajar peserta didik.<sup>47</sup>

#### ***E. Instrumen Penelitian***

Instrumen penelitian adalah alat yang digunakan dalam pengumpulan data atau informasi yang berhubungan dengan penelitian.<sup>48</sup> Penulis membutuhkan beberapa instrument penelitian untuk memperoleh data yang dibutuhkan. Instrumen yang digunakan pada penelitian ini berupa tes lembar butir-butir soal dan lembar observasi.

---

<sup>47</sup> Slameto, *Evaluasi Pendidikan* (Cet. II; Jakarta: Sinar Grafika Offset, 1999), h. 30.

<sup>48</sup> Hartono, *Analisis Item Instrumen* (Cet. I; Pekanbaru Riau: Zanafa Publishing, 2015), h. 74.

## 1. Tes Hasil Belajar

Tes hasil belajar digunakan untuk mengetahui tingkat pemahaman mata pelajaran akidah akhlak peserta didik sebelum diberikan perlakuan dan setelah diberikan perlakuan. Pretes digunakan untuk mengetahui apakah pemahaman pelajaran akidah akhlak kelas kontrol dan kelas eksperimen berbeda atau tidak berbeda sebelum perlakuan. Sementara untuk postes, digunakan untuk mengukur pemahaman pembelajaran akidah akhlak setelah diberikan perlakuan baik pada kelas kontrol maupun pada kelas eksperimen. Tes hasil belajar ini dibuat dengan berdasarkan pada indikator-indikator pemahaman mata pelajaran akidah akhlak.

Tes hasil belajar digunakan pada penelitian ini berupa tes individu berbentuk pilihan ganda. Sebelum menyusun tes terlebih dahulu menyusun kisi-kisi soal yang disesuaikan dengan materi, standar kompetensi, kompetensi dasar serta indikator. Beberapa indikator dikembangkan menjadi butir soal dan akan diuji cobakan sebelum dan sesudah dilakukan penelitian, dengan jumlah 25 butir soal, masing-masing soal terdiri dari lima pilihan yaitu a, b, c, d dan e dimana ketika dijawab benar berskor 1 dan ketika dijawab salah berskor 0. Adapun rincian dari kisi-kisi soal dapat dilihat pada tabel di bawah ini :

Tabel.1 Kisi-kisi Tes Hasil Belajar

| No | Kompetensi Dasar   | Indikator  | Jumlah Soal |
|----|--|--|-------------|
| 1  | Memahami pengertian, contoh, dampak positif sifat tawakkal, ikhtiyar, sabar, syukur dan qona'ah. | Menjelaskan pengertian akhlak terpuji pada diri sendiri ( sifat-sifat tawakkal, ikhtiyar, sabar, syukur dan qona'ah)                                   | 4           |
|    |  | Menunjukkan dalil naqli dan aqli terkait perilaku tawakkal, ikhtiyar, sabar, syukur dan qona'ah  | 6           |
|    |  | Mengidentifikasi contoh perilaku seseorang yang memiliki akhlak terpuji pada diri sendiri ( sifat-sifat tawakkal, ikhtiyar, sabar, syukur dan qona'ah) | 9           |
|    |  | Menjelaskan dampak positif memiliki akhlak terpuji pada diri sendiri (sifat-sifat tawakkal, ikhtiyar, sabar, syukur dan qona'ah)                       | 6           |

#### **F. Validasi Instrumen**

Sebelum instrumen penelitian digunakan maka dilakukan validasi instrumen. Instrumen-instrumen yang digunakan pada penelitian ini akan divalidasi oleh dua orang pakar ( validasi ahli atau validasi pakar). Instrumen akan dikatakan valid jika

validator 1 dan 2 memberikan nilai rata-rata 3 dan 4. Selain relevansi kevalidan, ditentukan pula nilai reliabilitas instrumen, nilai reliabilitas yang dimaksud adalah nilai yang menunjukkan tingkat keakuratan instrumen dan penentuan instrumen layak digunakan atau tidak. Reliabilitas untuk instrumen tes hasil belajarakidah akhlak ditentukan dengan *uji Gregory*, sedangkan instrumen lembar observasi diuji dengan *uji perfect of agregment*.

a. *Uji Gregory*

$$R = \frac{A + B + C + D}{\text{jumlah item soal}}$$

Keterangan :

R : Nilai Reliabilitas

A, B, C dan D : Relevansi kevalidan oleh 2 orang pakar

b. *Uji Percent Of Agregment*

$$R = 100 \% \times \left( 1 - \frac{A - B}{A + B} \right)$$

Keterangan :

R : Nilai Reliabilitas

A dan B : Rata-rata nilai validasi dari dua orang pakar

Menurut Borich (1994), jika koefisien reliabilitas instrumen yang diperoleh  $R_{hitung} \geq 0,75$  maka instrumen tersebut dikategorikan reliabel atau layak untuk digunakan.

## **G. Teknik Analisis Data**

### **1. Analisis Statistik Deskriptif**

Analisis statistic deskriptif digunakan untuk mendeskripsikan hasil belajar akidah akhlak yang diperoleh peserta didik pada kelompok eksperimen maupun

kelompok kontrol bertujuan untuk mengetahui gambaran umum tentang perbandingan pemahaman materi akidah akhlak kelompok yang diajar dengan memanfaatkan media video dan media cetak.

Langkah-langkah dalam penyusunan data hasil penelitian adalah :

a. Membuat table distribusi frekuensi

Langkah-langkah membuat table distribusi frekuensi adalah sebagai berikut :

- 1) Mengitung rentang nilai ( R ), yakni data terbesar dikurangi dan data terkecil.

$$R = X_t - X_r$$

Keterangan:

R = Rentang Nilai

$X_t$  = Data Terbesar

$X_r$  = Data Terkecil

- 2) Menghitung jumlah kelas interval (K)

$$K = 1 + (3.3) \log n$$

Keterangan :

K = Kelas Interval

N = Banyaknya data atau jumlah sampel

- 3) Menghitung panjang kelas interval (P)

$$P = \frac{R}{K}$$

Keterangan:

P = Panjang Kelas Interval

R = Rentang Nilai

K = Kelas Interval

b. Rata-rata

$$X = \frac{\sum f_i \cdot x_i}{f_i}$$

Keterangan:

X = Rata-rata

$f_i$  = Frekuensi

$x_i$  = Titik Tengah

c. Standar Deviasi

$$SD = \sqrt{\frac{\sum f_i \cdot x_i^2 - \frac{(\sum f_i \cdot x_i)^2}{n}}{n-1}}$$

SD = Standar Deviasi

$f_i$  = Frekuensi

$x_i$  = Titik Tengah

d. Persentase (%) nilai rata-rata

$$P = \frac{f}{N} \times 100\%$$

Keterangan :

P = Angka Persentase

f = Frekuensi yang dicari persentasenya

N = Banyaknya sampel responden

Upaya mengukur tingkat penguasaan materi maka dilakukan kategorisasi yang terdiri dari sangat rendah, rendah, sedang, tinggi, dan sangat tinggi, untuk melakukan kategorisasi kita gunakan rumus sebagai berikut:

Rendah =  $X < (\mu - 0.1 \sigma)$

Sedang =  $(\mu - 0.1 \sigma) \leq X < (\mu + 0.1 \sigma)$



Tinggi  $= (\mu + 0.1 \sigma) \leq X$

Keterangan :

$\mu$  = rata-rata

$\sigma$  = standar deviasi

## 2. Analisis Statistik Inferensial

### a. Uji Prasyarat (Uji Asumsi Dasar)

#### 1) Uji Normalitas

Uji normalitas adalah pengujian yang dilakukan pada data untuk mengetahui apakah data berdistribusi normal atau tidak. Uji normalitas yang digunakan pada penelitian ini adalah uji Kolmogorov-Smirnov pada *software SPSS 16 for windows*. Data dikatakan berdistribusi normal jika pada output *Kolmogorov- Smirnov* harga koefisien *Asymptotic Sig* > dari nilai *alpha* yang ditentukan, yaitu 5% (0,05). Sebaliknya jika harga koefisien *Asymptotic Sig* < 0,05 maka data dinyatakan tidak berdistribusi normal.

#### 2) Pengujian Homogenitas

Uji homogenitas digunakan untuk mengetahui apakah sampel yang digunakan pada penelitian ini memiliki variansi yang sama (homogen) atau tidak. Uji homogenitas ini menggunakan Uji *Levene* pada *software SPSS 16 for windows*. Data dikatakan homogen jika pada output Uji *Levene* > nilai tabel, atau harga koefisien *Sig* > dari nilai *alpha* yang ditentukan, yaitu 5% (0,05). Sebaliknya jika Uji *Levene* < nilai tabel, atau harga koefisien *Sig* < 0,05 maka data dinyatakan tidak homogen.

#### 3) Uji Hipotesis

Uji hipotesis digunakan untuk membuktikan kebenaran atau untuk menjawab hipotesis yang dipaparkan dalam penelitian ini. Uji hipotesis yang digunakan dalam

penelitian ini adalah uji-t 2 sampel *independent*. Uji Hipotesis juga dihitung dengan menggunakan program *IBM SPSS versi 16 for Windows* pada taraf signifikan  $\alpha = 0,05$ . Adapun ketentuannya adalah sebagai berikut:

- a) Taraf Signifikansi ( $\alpha$ ) = 0,05 atau 5%
- b) Kriteria yang digunakan dalam Uji-t adalah.

Ho diterima apabila  $\text{Sig} > 0,05$ , atau  $t_{\text{hitung}} < t_{\text{tabel}}$

Ho ditolak apabila  $\text{Sig} < 0,05$ , atau  $t_{\text{hitung}} > t_{\text{tabel}}$

Keterangan :

$H_0$  = Tidak ada perbedaan yang signifikan antara hasil belajar peserta didik yang memanfaatkan media video.

$H_1$  = Ada perbedaan yang signifikan antara hasil belajar peserta didik yang memanfaatkan media video.

**BAB IV**  
**HASIL PENELITIAN DAN PEMBAHASAN**

**A. Hasil Penelitian**

Hasil penelitian merupakan jawaban dari rumusan masalah yang sudah ditentukan sebelumnya yang dapat menguatkan hipotesis atau dugaan sementara. Hasil penelitian yang telah dilakukan di MTs Negeri 01 Kota Makassar sebagai berikut :

**1. Deskripsi Hasil Belajar Peserta Didik dengan Memanfaatkan Media Video di Kelas VIII.3 (Eksperimen) MTs Negeri 01 Kota Makassar.**

Berdasarkan tes yang telah diberikan kepada peserta didik kelas VIII.3 (eksperimen), sebelum dan sesudah pemberian perlakuan dengan memanfaatkan media video didapatkan hasil sebagai berikut :

**Tabel 4.1.** Hasil belajar kelas VIII 3 (eksperimen) di MTsN 1 Kota Makassar

| No | Nama Peserta Didik             | Nilai   |          |
|----|--------------------------------|---------|----------|
|    |                                | Pretest | Posttest |
| 1  | Muh. Alfahraby Rasqita Chandra | 60      | 95       |
| 2  | Akhmad Fauzi Har               | 55      | 85       |
| 3  | Muh. Fhadil Rizqullah Makmur   | 50      | 85       |
| 4  | Muhammad Alfian Maulana        | 55      | 80       |
| 5  | Muh. Reval Praseption S        | 65      | 80       |
| 6  | Muhammad Avril Aristo          | 65      | 90       |
| 7  | Imam Muhammad Miftahul Fikri   | 50      | 75       |
| 8  | Muhammad Irham Syahril         | 60      | 95       |

|    |                                 |    |    |
|----|---------------------------------|----|----|
| 9  | Aulia Ridho Bhaskara            | 60 | 75 |
| 10 | Muhammad Alfath                 | 55 | 85 |
| 11 | Guruh Analta Djohan             | 60 | 90 |
| 12 | Muhammad Abdillah               | 40 | 80 |
| 13 | Muh. Fadhly Eka Putra Muhajirin | 60 | 90 |
| 14 | Chaerul Ahsa Tri Putra          | 65 | 90 |
| 15 | M. Abrar Baihaqi Alwi           | 55 | 95 |
| 16 | Muhammad Rifki Adriyan          | 60 | 85 |
| 17 | Andi Athaullah Fajri            | 45 | 70 |
| 18 | M. Fachri Muntahar              | 45 | 85 |
| 19 | Gadis Marjan Hairul Putri       | 55 | 90 |
| 20 | Naura Diva Nabigha Siradj       | 65 | 80 |
| 21 | Nadiyah Naqiyyah Frimas         | 65 | 70 |
| 22 | Musyawda Ainun Najwa            | 55 | 85 |
| 23 | Aisyiah Zunnurain Azis          | 60 | 85 |
| 24 | Alissa Putri Wijaya             | 35 | 90 |
| 25 | Dinda Syifa Khairunnisa         | 60 | 80 |
| 26 | Adinda Nurul Aisyah             | 65 | 85 |
| 27 | Aisyah Nurmika Ningrum          | 55 | 65 |
| 28 | Andi Salsabila                  | 60 | 90 |
| 29 | Andi Nurul Maghfirah            | 55 | 90 |
| 30 | Zalfa Zahira Azhar Jinan        | 45 | 75 |
| 31 | Regina Ghaliya Fasya            | 60 | 95 |
| 32 | Nurul Qolby Islamiyah           | 35 | 75 |
| 33 | Rihaadhatul 'Aisy Jasmine S     | 50 | 85 |

|    |                       |    |    |
|----|-----------------------|----|----|
| 34 | Dwi Rizky Shalsabila  | 50 | 90 |
| 35 | Nabila Maharani Takko | 50 | 80 |

**a. Data *Pre-test* Hasil Belajar Kelas Eksperimen**

*Pre-test* hasil belajar akidah akhlak kelas eksperimen dilakukan sebelum diberikan perlakuan. Data *pre-test* diolah untuk mengetahui data distribusi frekuensi *pre-test* pada kelas eksperimen. Rincian data distribusi frekuensi *pre-test* hasil belajar akidah akhlak dapat dilihat pada tabel berikut :



**a. Deskriptif Hasil Belajar Sebelum Menggunakan Media Video.**

**1) Pretest Kelas Eksperimen (VIII.3)**

Hasil analisis statistif deskriptif pada hasil belajar akidah akhlak peseta didik kelas eksperimen (VIII.3) adalah sebagai berikut:

a) Rentang Nilai

$$R = x_t - x_r$$

$$R = 65 - 35$$

$$R = 30$$

b) Banyaknya Kelas

$$K = 1 + 3.3 \log n$$

$$K = 1 + 3.3 \log 35$$

$$K = 1 + (3.3 \times 1.54)$$

$$K = 1 + 5.082$$

$$K = 6$$

c) Panjang Kelas Interval

$$P = \frac{R}{K}$$

$$P = \frac{30}{6} = 5$$

d) Rata-rata (Mean)

$$X = \frac{\sum x_i}{n}$$

$$X = \frac{1925}{35}$$

$$X = 55$$

e) Standar Deviasi

$$SD = \sqrt{\frac{\sum f_i (X_i - X)^2}{n-1}}$$

$$SD = \sqrt{\frac{2440}{35-1}}$$



UNIVERSITAS ISLAM NEGERI

ALAUDDIN

MAKASSAR

$$SD = \sqrt{\frac{2440}{34}}$$

$$SD = \sqrt{71.76}$$

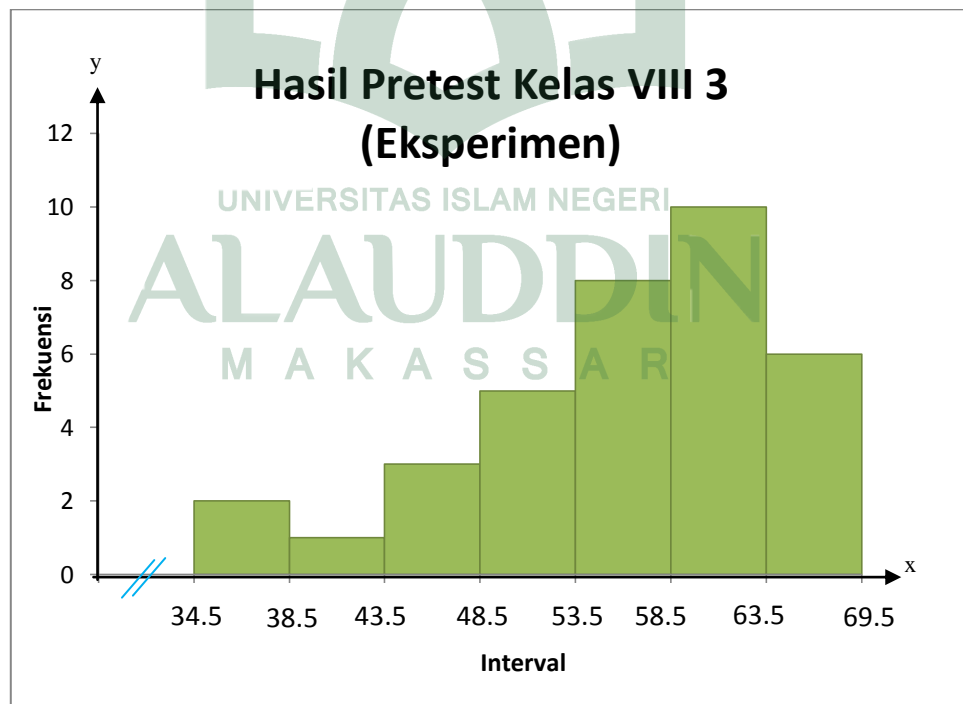
$$SD = 8.47$$

**Tabel 4.2.**

Data Distribusi Frekuensi *Pre-test* Hasil Belajar Akidah Akhlak Kelas Eksperimen

| Interval | Fi | fk | Xi | (fi.xi) | (xi-x) | (xi-x) <sup>2</sup> | F (xi-x) <sup>2</sup> | Persentase (%) |
|----------|----|----|----|---------|--------|---------------------|-----------------------|----------------|
| 35-39    | 2  | 2  | 37 | 74      | -18    | 324                 | 648                   | 5.71%          |
| 40-44    | 1  | 3  | 42 | 42      | -13    | 169                 | 169                   | 2.85%          |
| 45-49    | 3  | 6  | 47 | 141     | -8     | 64                  | 192                   | 8.57%          |
| 50-54    | 5  | 11 | 52 | 260     | -3     | 9                   | 45                    | 14.29%         |
| 55-59    | 8  | 19 | 57 | 456     | 2      | 4                   | 32                    | 22.86%         |
| 60-64    | 10 | 29 | 62 | 620     | 7      | 49                  | 490                   | 28.57%         |
| 65-69    | 6  | 35 | 67 | 402     | 12     | 144                 | 864                   | 17.14%         |

Penyajian hasil belajar *pretest* pada kelas eksperimen, dapat dilihat pada histogram berikut:



Gambar 1. Histogram Nilai *Pre-test* Hasil Belajar Akidah Akhlak Kelas Eksperimen

Klasifikasi pengkategorian hasil belajar *pretest* kelas eksperimen yang memanfaatkan media video dapat dilihat pada table dibawah ini :

**Tabel 4.3**  
Klasifikasi pengkategorian *Pre-test* Hasil Belajar Akidah Akhlak Kelas Eksperimen

| Interval      | Frekuensi | Persentase (%) | Kategori |
|---------------|-----------|----------------|----------|
| 35-39         | 2         | 5.71%          | Rendah   |
| 40-44         | 1         | 2.85%          |          |
| 45-49         | 3         | 8.57%          |          |
| 50-54         | 5         | 14.29%         |          |
| 55-59         | 8         | 22.86%         | Sedang   |
| 60-64         | 10        | 28.57%         | Tinggi   |
| 65-69         | 6         | 17.14%         |          |
| <b>Jumlah</b> | <b>35</b> |                |          |

|               |    |
|---------------|----|
| Jumlah sampel | 35 |
| Skor Maksimum | 65 |
| Skor Minimum  | 35 |
| Rata-rata     | 55 |

Berdasarkan tabel di atas dapat diketahui bahwa *pre-test* hasil belajar akidah akhlak kelas eksperimen diperoleh nilai rata-rata sebesar 55. Nilai tertinggi sebesar 65 dan nilai terendah 35. Terdapat 11 peserta didik pada kategori rendah dengan persentase 31,42 %. 8 peserta didik pada kategori sedang dengan presentase 22.86 %. 10 peserta didik pada kategori tinggi dengan persentase 45.71 %.

## 2) *Post-test* Kelas Eksperimen (VIII.3)

Hasil analisis statistif deskriptif pada hasil belajar akidah akhlak peseta didik kelas eksperimen (VIII.3) adalah sebagai berikut:

- a) Rentang Nilai



$$R = x_t - x_r$$

$$R = 95 - 65$$

$$R = 30$$

b) Banyaknya Kelas

$$K = 1 + 3.3 \log n$$

$$K = 1 + 3.3 \log 35$$

$$K = 1 + (3.3 \times 1.54)$$

$$K = 1 + 5.082$$

$$K = 6.082 = 6$$

c) Panjang Kelas Interval

$$P = \frac{R}{K}$$

$$P = \frac{30}{6} = 5$$

d) Rata-rata (Mean)

$$X = \frac{\sum x_i}{n}$$

$$X = \frac{2940}{35}$$

$$= 84$$

e) Standar Deviasi


$$SD = \sqrt{\frac{\sum f_i (X_i - X)^2}{n-1}}$$

$$SD = \sqrt{\frac{2130}{35-1}}$$

$$SD = \sqrt{\frac{2130}{34}}$$

$$SD = \sqrt{62.65}$$

$$SD = 7.92$$



UNIVERSITAS ISLAM NEGERI

ALAUDDIN

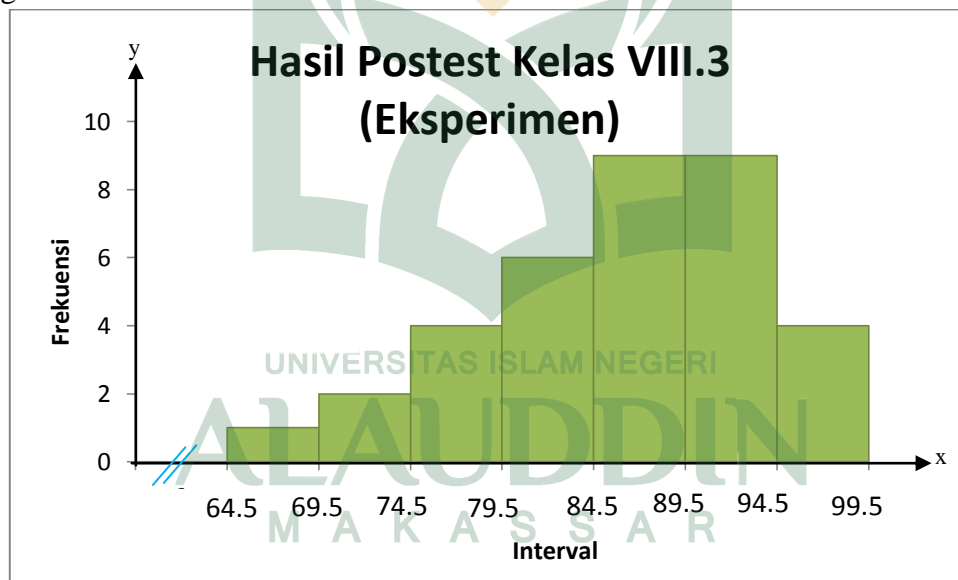
M A K A S S A R

**Tabel.4.4**

Distribusi Frekuensi *Post-test* Hasil Belajar Akidah Akhlak Kelas Eksperimen

| Interval | Fi | Fk | Xi | (fi.xi) | (xi-x) | (xi-x) <sup>2</sup> | F (xi-x) <sup>2</sup> | Persentase (%) |
|----------|----|----|----|---------|--------|---------------------|-----------------------|----------------|
| 65-69    | 1  | 1  | 67 | 67      | -17    | 289                 | 289                   | 2.86%          |
| 70-74    | 2  | 3  | 72 | 144     | -12    | 144                 | 288                   | 5.71%          |
| 75-79    | 4  | 7  | 77 | 308     | -7     | 49                  | 196                   | 11.43%         |
| 80-84    | 6  | 13 | 82 | 492     | -2     | 4                   | 24                    | 17.14%         |
| 85-89    | 9  | 22 | 87 | 783     | 3      | 9                   | 81                    | 25.71%         |
| 90-94    | 9  | 31 | 92 | 828     | 8      | 64                  | 576                   | 25.71%         |
| 95-99    | 4  | 35 | 97 | 388     | 13     | 169                 | 676                   | 11.43%         |

Penyajian hasil belajar *pretest* pada kelas eksperimen, dapat dilihat pada histogram berikut:



Gambar 2. Histogram Nilai *Post-test* Hasil Belajar Akidah Akhlak Kelas Eksperimen

Klasifikasi pengkategorian hasil belajar *pretest* kelas eksperimen yang memanfaatkan media video dapat dilihat pada table dibawah ini :

**Tabel.4.5**  
Klasifikasi pengkategorian Frekuensi *Post-test*  
Hasil Belajar Akidah Akhlak Kelas Eksperimen

| Interval      | Frekuensi | Persentase (%) | Kategori |
|---------------|-----------|----------------|----------|
| 65-69         | 1         | 2.86%          | Rendah   |
| 70-74         | 2         | 5.71%          |          |
| 75-79         | 4         | 11.43%         |          |
| 80-84         | 6         | 17.14%         | Sedang   |
| 85-89         | 9         | 25.71%         | Tinggi   |
| 90-94         | 9         | 25.71%         |          |
| 93-95         | 4         | 11.43%         |          |
| <b>Jumlah</b> | <b>35</b> |                |          |

Berdasarkan tabel di atas dapat diketahui bahwa *posttest* hasil belajar pada kelas eksperimen diperoleh nilai rata-rata 84, nilai tertinggi 95 dan nilai terendah 65. Dan terdapat 7 peserta didik pada kategori rendah dengan persentase 20 %, 6 peserta didik pada kategori sedang dengan persentase 17.14%, dan terdapat 22 peserta didik pada kategori tinggi dengan persentase 62.85%.

**Tabel 4.6**  
Nilai statistik deskriptif hasil pre-test dan post-test kelas VIII.3 (eksperimen)

| Statistik       | Nilai Statistik |                  |
|-----------------|-----------------|------------------|
|                 | <i>Pre-test</i> | <i>Post-test</i> |
| Nilai terendah  | 35              | 65               |
| Nilai tertinggi | 65              | 95               |
| Nilai rata-rata | 55              | 84               |
| Standar Deviasi | 8.47            | 7.92             |

**2. Deskripsi Hasil Belajar Peserta Didik tanpa Memanfaatkan Media Video di Kelas VIII.6 (Kontrol)MTs Negeri 01 Kota Makassar.**

Berdasarkan tes yang telah diberikan kepada peserta didik kelas VIII.6 (Kontrol), sebelum dan sesudah pemberian perlakuan dengan memanfaatkan media cetak didapatkan hasil sebagai berikut :

**Tabel 4.7** Hasil belajar kelas VIII 6 (Kontrol di MTsN 1 Kota Makassar

| NO | Nama Peserta Didik                        | Nilai   |          |
|----|---|---------|----------|
|    |   | Pretest | Posttest |
| 1  | Muh. Alfahraby Rasqita Chandra            | 55      | 75       |
| 2  | Hery Mulyono.S                            | 50      | 75       |
| 3  | Rangga Mangku Alam                        | 60      | 80       |
| 4  | Andi Ashraf Hak Bisyu                     | 50      | 70       |
| 5  | Muh. Yusuf Alfarezal                      | 55      | 70       |
| 6  | Raffi Fadlika                             | 60      | 80       |
| 7  | Muh. Alfian Arsyasatya Nugraha Mattengnga | 60      | 95       |
| 8  | Adit Prihartono                           | 65      | 65       |
| 9  | Muh. Divo Triyandi Putra                  | 55      | 75       |
| 10 | Muhammad Falih Saputra                    | 55      | 85       |
| 11 | Rezky Ananda Yusuf                        | 45      | 90       |
| 12 | Ahmad Dzaki Haiban                        | 55      | 90       |
| 13 | Muhammad Vicky                            | 45      | 75       |
| 14 | Muh. Fahril Abrar                         | 35      | 65       |
| 15 | A. Yudistira Dwiwana Putra Romansyah      | 60      | 75       |
| 16 | Muh. Arya Arkananta                       | 60      | 85       |
| 17 | Muh. Israq Dermawan                       | 50      | 90       |

|    |                               |    |    |
|----|-------------------------------|----|----|
| 18 | Pallawagau                    | 55 | 90 |
| 19 | Muhammad Adhi Yusuf           | 60 | 75 |
| 20 | Muhammad Fiqhri Arhaj         | 60 | 65 |
| 21 | Nur Haliza Widyanti Untari    | 65 | 75 |
| 22 | Annisa Azzahra Thalita Thalib | 55 | 80 |
| 23 | Maria Muzdalifah              | 55 | 70 |
| 24 | Zavira Maharani               | 50 | 70 |
| 25 | Puteri Keisha Zahrani         | 50 | 80 |
| 26 | Andi Fasyah Azzahra Aras      | 60 | 80 |
| 27 | Syira Dairaturrahma           | 40 | 85 |
| 28 | Hifni Nashif Azzahra          | 55 | 75 |
| 29 | Niluh Mutia Lestari           | 60 | 75 |
| 30 | Zyaira Syasi Kirana           | 60 | 85 |
| 31 | Afrilia Dwi Shadrina          | 65 | 90 |
| 32 | Na'ila Tsuraya Ningrum        | 50 | 85 |
| 33 | Andi Nurfadhillah Amin        | 40 | 75 |
| 34 | Nadhifah Fadhilah Nirwan      | 55 | 75 |
| 35 | Khalilah Quratul Aini         | 60 | 80 |

**b. Deskriptif Hasil Belajar Sebelum Menggunakan Media Cetak.**

**1) Pretest Kelas Kontrol (VIII.6)**

Hasil analisis statistik deskriptif pada hasil belajar akidah akhlak peseta didik kelas eksperimen (VIII.6) adalah sebagai berikut:

a) Rentang Nilai

$$R = x_t - x_r$$

$$R = 65 - 35$$

$$R = 30$$

b) Banyaknya Kelas

$$K = 1 + 3.3 \log n$$

$$K = 1 + 3.3 \log 35$$

$$K = 1 + (3.3 \times 1.54)$$

$$K = 1 + 5.082$$

$$K = 6.082 = 6$$

c) Panjang Kelas Interval

$$P = \frac{R}{K}$$

$$P = \frac{30}{6} = 5$$

d) Rata-rata (Mean)

$$X = \frac{\sum x_i}{n}$$

$$X = \frac{1910}{35}$$

$$X = 54.57$$

e) Standar Deviasi

$$SD = \sqrt{\frac{\sum f_i (X_i - X)^2}{n-1}}$$

$$SD = \sqrt{\frac{1908.772}{35-1}}$$

$$SD = \sqrt{\frac{1908.772}{34}}$$

$$SD = \sqrt{56,14}$$

$$SD = 7.49$$



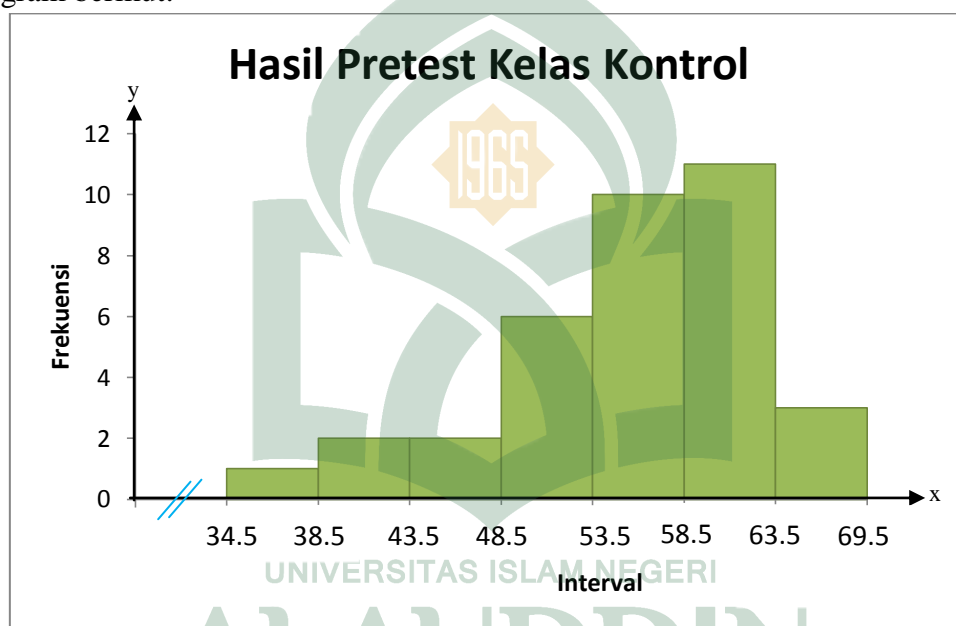
**Tabel 4.8**

Data Distribusi Frekuensi *Pre-test* Hasil Belajar Akidah Akhlak Kelas Kontrol

| Interval | Fi | fk | Xi | (fi.xi) | (xi-x) | (xi-x) <sup>2</sup> | F (xi-x) <sup>2</sup> | Persentase (%) |
|----------|----|----|----|---------|--------|---------------------|-----------------------|----------------|
| 35-39    | 1  | 1  | 37 | 37      | -17.57 | 308.705             | 308.705               | 2.85%          |

|       |    |    |    |     |        |         |         |        |
|-------|----|----|----|-----|--------|---------|---------|--------|
| 40-44 | 2  | 3  | 42 | 84  | -12.57 | 158.005 | 316.01  | 5.71%  |
| 45-49 | 2  | 5  | 47 | 94  | -7.57  | 57.3049 | 114.61  | 5.71%  |
| 50-54 | 6  | 11 | 52 | 312 | -2.57  | 6.6049  | 39.6294 | 17.14% |
| 55-59 | 10 | 21 | 57 | 570 | 2.43   | 5.9049  | 59.049  | 28.57% |
| 60-64 | 11 | 32 | 62 | 682 | 7.43   | 55.2049 | 607.254 | 31.43% |
| 65-69 | 3  | 35 | 67 | 201 | 12.43  | 154.505 | 463.515 | 8.57%  |

Penyajian hasil belajar *pretest* pada kelas Kontrol, dapat dilihat pada histogram berikut:



Gambar 3. Histogram Nilai *Pre-test* Hasil Belajar Akidah Akhlak Kelas Kontrol

Klasifikasi pengkategorian hasil belajar *pretest* kelas eksperimen yang memanfaatkan media video dapat dilihat pada table dibawah ini:

**Tabel 4.9**  
Data Distribusi Frekuensi *Pre-test* Hasil Belajar Akidah Akhlak Kelas Kontrol

| Interval | Frekuensi | Persentase (%) | Kategori |
|----------|-----------|----------------|----------|
| 35-39    | 1         | 2.85%          | Rendah   |
| 40-44    | 2         | 5.71%          |          |

|               |           |        |        |
|---------------|-----------|--------|--------|
| 45-49         | 2         | 5.71%  |        |
| 50-54         | 6         | 17.14% | Sedang |
| 55-59         | 10        | 28.57% | Tinggi |
| 60-64         | 11        | 31.43% |        |
| <b>Jumlah</b> | <b>35</b> |        |        |

|                      |           |
|----------------------|-----------|
| <b>Jumlah Sampel</b> | <b>35</b> |
| <b>Skor Maksimum</b> | 65        |
| <b>Skor Minimum</b>  | 35        |
| <b>Rata-rata</b>     | 54,57     |

Berdasarkan tabel di atas dapat diketahui bahwa *pre-test* hasil belajar akidah akhlak kelas kontrol diperoleh nilai rata-rata sebesar 54,57. Nilai tertinggi sebesar 65 dan nilai terendah 35. Terdapat 5 peserta didik pada kategori rendah dengan presentase 14.27 %, terdapat 6 peserta didik pada kategori sedang dengan presentase 17.14%, terdapat 21 peserta didik pada kategori tinggi dengan persentase 60 % .

## 2) *Post-test* Kelas Kotrol (VIII.6)

Hasil analisis statistif deskriptif pada hasil belajar akidah akhlak peseta didik kelas kontrol (VIII.6) adalah sebagai berikut:

### a) Rentang Nilai

$$R = x_t - x_r$$

$$R = 95 - 65$$

$$R = 30$$

### b) Banyaknya Kelas

$$K = 1 + 3.3 \log n$$



$$K = 1 + 3.3 \log 35$$

$$K = 1 + (3.3 \times 1.54)$$

$$K = 1 + 5.082$$

$$K = 6.082 = 6$$

c) Panjang Kelas Interval

$$P = \frac{R}{K}$$

$$P = \frac{30}{6} = 5$$

d) Rata-rata (Mean)

$$X = \frac{\sum x_i}{n}$$

$$X = \frac{2750}{35}$$

$$X = 78.57$$

e) Standar Deviasi

$$SD = \sqrt{\frac{2268.773}{35-1}}$$

$$SD = \sqrt{\frac{2268.773}{34}}$$

$$SD = \sqrt{66.73}$$

$$SD = 8.17$$



UNIVERSITAS ISLAM NEGERI

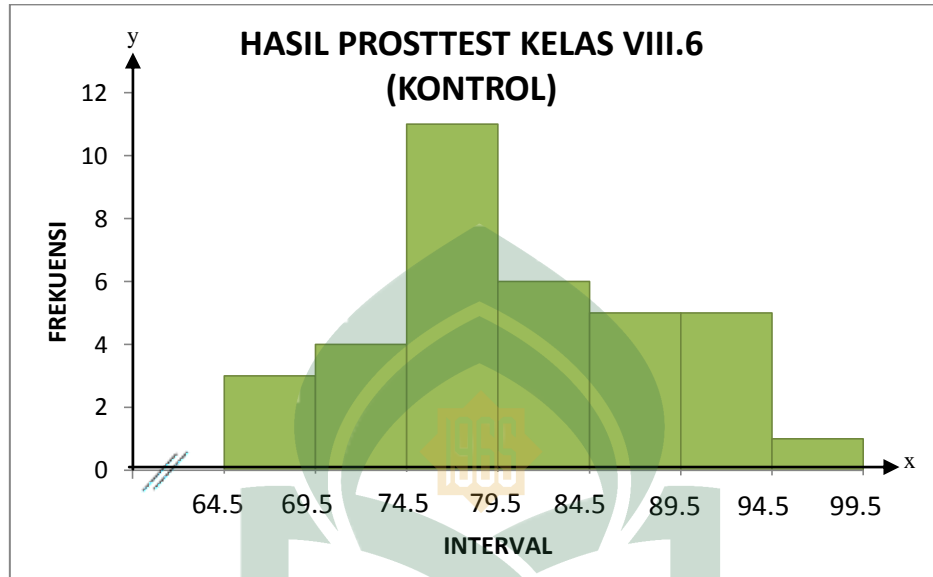
ALAUDDIN  
MAKASSAR

**Tabel 4.10**

Distribusi Frekuensi posttest Hasil Belajar Akidah Akhlak Kelas Kontrol

| Interval | Fi | fk | Xi | (fi.xi) | (xi-x) | (xi-x) <sup>2</sup> | F (xi-x) <sup>2</sup> | Persentase (%) |
|----------|----|----|----|---------|--------|---------------------|-----------------------|----------------|
| 65-69    | 3  | 3  | 67 | 201     | -11.57 | 133.865             | 401.595               | 8.57 %         |
| 70-74    | 4  | 7  | 72 | 288     | -6.57  | 43.1649             | 172.66                | 11.43 %        |
| 75-79    | 11 | 18 | 77 | 847     | -1.57  | 2.4649              | 27.1139               | 31.43 %        |
| 80-84    | 6  | 24 | 82 | 492     | 3.43   | 11.7649             | 70.5894               | 17.14 %        |
| 85-89    | 5  | 29 | 87 | 435     | 8.43   | 71.0649             | 355.325               | 14.28 %        |
| 90-94    | 5  | 34 | 92 | 460     | 13.43  | 180.365             | 901.825               | 14.28 %        |
| 95-99    | 1  | 35 | 97 | 97      | 18.43  | 339.665             | 339.665               | 2.86 %         |

Penyajian hasil belajar *posttest* pada kelas Kontrol, dapat dilihat pada histogram berikut:



Gambar 4. Histogram Nilai *Post-test* Hasil Belajar Akidah Akhlak Kelas Kontrol

Klasifikasi pengkategorian hasil belajar *post-test* kelas kontrol yang memanfaatkan media video dapat dilihat pada tabel dibawah ini :

**Tabel 4.11** Data Distribusi Frekuensi *Post-test* Hasil Belajar Akidah Akhlak Kelas Kontrol

| Interval      | Frekuensi | Persentase (%) | Kategori |
|---------------|-----------|----------------|----------|
| 65-69         | 3         | 8.57 %         | Rendah   |
| 70-74         | 4         | 11.43 %        |          |
| 75-79         | 11        | 31.43 %        |          |
| 80-84         | 6         | 17.14 %        | Sedang   |
| 85-89         | 5         | 14.28 %        | Tinggi   |
| 90-94         | 5         | 14.28 %        |          |
| 95-99         | 1         | 2.86 %         |          |
| <b>Jumlah</b> | <b>35</b> |                |          |

|               |           |
|---------------|-----------|
| Jumlah Sampel | <b>35</b> |
| Skor Maksimum | 95        |

|              |       |
|--------------|-------|
| Skor Minimum | 65    |
| Rata-rata    | 78,57 |

Berdasarkan tabel di atas dapat diketahui bahwa *posttest* hasil belajar pada kelas kontrol diperoleh nilai rata-rata 78,57, nilai tertinggi 95,00 dan nilai terendah 80,00. Dan terdapat 18 peserta didik pada kategori rendah dengan persentase 51,43 % , 6 peserta didik pada kategori sedang dengan persentase 17,14 %, terdapat 11 peserta didik pada kategori tinggi dengan persentase 31,42 %.

**Tabel 4.12** Nilai statistik deskriptif hasil pre-test dan post-test kelas VIII.6 (kontrol)

| Statistik       | Nilai Statistik |                  |
|-----------------|-----------------|------------------|
|                 | <i>Pre-test</i> | <i>Post-test</i> |
| Nilai terendah  | 35              | 65               |
| Nilai tertinggi | 65              | 95               |
| Nilai rata-rata | 54,57           | 78,57            |
| Standar Deviasi | 7,49            | 8,17             |

**Perbandingan *Pre-test* dan *Post-test* Kelas Eksperimen-Kelas Kontrol**

**Tabel 4.13** Data *Pre-test* dan *Post-test* Hasil Belajar IPA Kelas Ekperimen-Kontrol

| Kelas      | Nilai rata-rata |                  | Nilai tertinggi |                  | Nilai terendah  |                  |
|------------|-----------------|------------------|-----------------|------------------|-----------------|------------------|
|            | <i>Pre-test</i> | <i>Post-test</i> | <i>Pre-test</i> | <i>Post-test</i> | <i>Pre-test</i> | <i>Post-test</i> |
| Eksperimen | 55              | 84               | 65              | 95               | 35              | 65               |
| Kontrol    | 54,57           | 78,57            | 65              | 95               | 35              | 65               |

Berdasarkan tabel diatas, dapat diketahui bahwa nilai rata-rata hasil belajar akidah akhlak kelas eksperimen maupun kelas kontrol mengalami peningkatan. Yakni nilai rata-rata *pre-test* kelas eksperimen sebesar 55 meningkat 29 % setelah diberi perlakuan menjadi sebesar 84. Kelas kontrol juga mengalami peningkatan dengan nilai rata-rata *pre-test* sebesar 54,57 meningkat 24 % menjadi 78,57. Nilai tertinggi pada kelas eksperimen dan kelas Kontrol pada saat *pre-test* sebesar 65 dan *post-test* sebesar 95, sedangkan nilai terendah pada saat *pre-test* sebesar 35 dan *post-test* sebesar 65.

### 3. Perbedaan Belajar Peserta Didik Mata Pelajaran Akidah Akhlak yang di Ajar dengan Memanfaatkan Media Video dan yang diajar dengan Memanfaatkan Media Cetak

#### a. Uji Prasyarat Analisis

##### 1) Uji Normalitas Data

Uji normalitas merupakan salah satu uji prasyarat analisis yang bertujuan untuk mengetahui apakah data-data yang diperoleh dari hasil penelitian terdistribusi secara normal atau tidak, baik itu dikelas eksperimen maupun kontrol. Pada penelitian ini, pengujian normalitas menggunakan Kolmogorov Smirnov dengan menggunakan taraf signifikansi 0,05. Jika angka signifikan ( $\text{sig.} < 0,05$ ) maka data tidak berdistribusi normal. Jika angka signifikan ( $\text{Sig.} > 0,05$ ) maka data berdistribusi normal. Berikut hasil uji normalitas yang didapatkan.

**Tabel 4.14**

Uji Normalitas Data *Pretest* dan *Posttest* Kelas Eksperimen-Kelas Kontrol

| Data       |                 | Kolmogrov-Smirnov | Asimp Sig (2tailed) | Hasil/kesimpulan |
|------------|-----------------|-------------------|---------------------|------------------|
| Eksperimen | <i>Pre-test</i> | 1.099             | 0.179               | Berdistribusi    |

|                |                  |       |       |                      |
|----------------|------------------|-------|-------|----------------------|
|                |                  |       |       | Normal               |
|                | <i>Post-test</i> | 1.068 | 0.204 | Berdistribusi Normal |
| <b>Kontrol</b> | <i>Pre-test</i>  | 1.239 | 0.093 | Berdistribusi Normal |
|                | <i>Post-test</i> | 1.115 | 0.167 | Berdistribusi Normal |

Pada hasil uji normalitas data *pretest* diketahui nilai *Asimp Sig (2tailed)* sebesar 0.179 dengan menggunakan taraf signifikansi 0,05. Berarti nilai sign lebih besar dari  $\alpha$  ( $0.179 > 0,05$ ) jadi dapat disimpulkan bahwa data *pretest* kelas eksperimen terdistribusi secara normal. Sedangkan hasil uji normalitas data *posttest* diketahui nilai *Asimp Sig (2tailed)* sebesar 0.204 dengan menggunakan taraf signifikansi 0,05. Berarti nilai sign lebih besar dari  $\alpha$  ( $0.204 > 0,05$ ) jadi dapat disimpulkan bahwa data *pretest* kelas eksperimen terdistribusi secara normal.

Pada hasil uji normalitas data *pretest* diketahui nilai *Asymp. Sign (2-tailed)* sebesar 0.093 dengan menggunakan taraf signifikansi 0,05. Berarti nilai sign lebih besar dari  $\alpha$  ( $0.093 > 0,05$ ) jadi dapat disimpulkan bahwa data *pretest* kelas Kontrol terdistribusi secara normal. Sedangkan hasil uji normalitas data *posttest* diketahui nilai-nilai *Asymp. Sign (2-tailed)* sebesar 0.167 dengan menggunakan taraf signifikansi 0,05. Berarti nilai sign lebih besar dari  $\alpha$  ( $0.167 > 0,05$ ) jadi dapat disimpulkan bahwa data *pretest* kelas Kontrol terdistribusi secara normal.

## 2) Uji Homogenitas Data

Pengujian homogenitas dilakukan untuk mengetahui bahwa kedua sampel yang dibandingkan merupakan kelompok-kelompok yang mempunyai varians yang

sama atau homogen. Pada penelitian ini, dilakukan dengan menggunakan program SPSS *versi 16 for windows* digunakan uji *Lavene Statistic* pada taraf signifikan 0,05.

Berikut adalah tabel hasil pengujian homogenitas data hasil belajar peserta didik kelas VIII.3 dan Kelas VIII.6 pada mata pelajaran akidah akhlak di MTsN 1 Kota Makassar.



**Tabel 4.15** Uji Homogenitas Hasil Belajar pretest Kelas Eksperimen dan Kontrol

| Data                              | Sig   | Hasil             |            |
|-----------------------------------|-------|-------------------|------------|
|                                   |       | Keterangan        | Kesimpulan |
| Pre-test Kelas Eksperimen-Kontrol | 0.477 | <i>Sig.</i> >0,05 | Homogen    |

Berdasarkan uji levene statistic pada tabel diatas, diperoleh signifikansi sebesar 0.477, nilai signifikansi ini lebih besar dari 0.05, sehingga dapat disimpulkan bahwa hasil belajar peserta didik akidah akhlak kelas eksperimen dan kelas kontrol memiliki varians yang sama atau homogen.

**Tabel 4.16.** Uji Homogenitas Hasil Belajar posttest Kelas Eksperimen dan Kontrol

| Data                               | Sig   | Hasil             |            |
|------------------------------------|-------|-------------------|------------|
|                                    |       | Keterangan        | Kesimpulan |
| Post-test Kelas Eksperimen-Kontrol | 0.694 | <i>Sig.</i> >0,05 | Homogen    |

Berdasarkan uji levene statistic pada tabel diatas, diperoleh signifikansi sebesar 0.694, nilai signifikansi ini lebih besar dari 0.05, sehingga dapat disimpulkan bahwa hasil belajar peserta didik kelas eksperimen dan kelas kontrol homogen (sama)

### 3) Pengujian Hipotesis

Berdasarkan uji persyaratan analisis statistic, diperoleh bahwa data hasil belajar kedua kelompok pada penelitian ini berdistribusi normal dan bersifat

homogen. Oleh karena itu, pengujian hipotesis dapat dilakukan dengan menggunakan rumus uji t 2 sampel atau independent Samples Test dengan tingkat signifikansi *alpha* 5% (0,05) yaitu  $H_0$  ditolak apabila signifikansi probabilitas (*sig*) < 0,05. Apabila nilai signifikansi probabilitas (*sig*) < 0,05 maka hipotesis nihil ( $H_0$ ) ditolak, sebaliknya apabila nilai signifikansi (*sig*) > 0,05 maka hipotesis nihil ( $H_0$ ) diterima.

Keterangan:

$H_0$  = Tidak ada perbedaan yang signifikan antara hasil belajar peserta didik dengan memanfaatkan media video

$H_1$  = Ada perbedaan yang signifikan antara hasil belajar peserta didik dengan memanfaatkan media video

Berikut adalah tabel hasil pengujian hipotesis data hasil belajar peserta didik kelas eksperimen dan kelas kontrol pada mata pelajaran akidah akhlak di MTsN 1 Kota Makassar.



**Tabel 4.17** Hasil Uji-t *Post-test* Hasil Belajar Akidah Akhlak Kelas Eksperimen-Kontrol

| Data                               | T     | Df | Sig. (2-tailed) | Kesimpulan                    |
|------------------------------------|-------|----|-----------------|-------------------------------|
| Post-test Kelas Eksperimen-Kontrol | 2.918 | 68 | .005            | Ada perbedaan yang signifikan |

Berdasarkan tabel 20 di atas, diperoleh data uji-t *post-test* hasil belajar Akidah Akhlak kelas eksperimen dan kelas kontrol dengan nilai t sebesar 2.918 > ttabel 1.670 dan nilai sig. (2- tailed) 0,005 < 0,05. Sehingga dapat disimpulkan bahwa  $H_0$  ditolak dan  $H_a$  diterima yang artinya ada perbedaan yang signifikan antara *post-test* hasil belajar Akidah Akhlak kelas eksperimen dan kelas-kontrol.

### **B. Pembahasan**

Penelitian dilakukan di MTs Negeri 1 Kota Makassar pada bulan 18 agustus sampai 08 september 2018. Subjek penelitian yaitu peserta didik kelas VIII.3 sebagai kelas eksperimen dan VIII.6 sebagai kelas kontrol. Penelitian dilakukan selama 4 kali pertemuan untuk kelas eksperimen maupun kelas kontrol. Pada kelas eksperimen guru menyampaikan materi dengan memanfaatkan media video sedangkan pada kelas kontrol guru menyampaikan materi sama seperti pembelajaran biasanya menggunakan media cetak.

Perbedaan cara guru dalam menyampaikan materi bertujuan untuk mengetahui pengaruh pemanfaatan media video terhadap hasil belajar peserta didik mata pelajaran akidah akhlak. Sebelum kegiatan penelitian dilakukan terlebih dahulu peneliti memberikan *pre-test* pada kelas eksperimen dan kelas kontrol untuk mengetahui hasil belajar peserta didik sebelum diberikan perlakuan.

## **1. Hasil Belajar Peserta Didik di Mts Negeri 1 Kota Makassar yang diajar dengan Memanfaatkan Media Video**

Hasil belajar adalah hasil yang didapat seseorang yang ditandai dengan adanya perubahan pada diri seseorang. Perubahan yang dimaksud adalah perubahan tingkat hasil belajar dan penguasaan materi, untuk mengukur hasil belajar harus sesuai dengan tujuan pencapaian kognitif yang disesuaikan dengan kemampuan siswa.<sup>49</sup>

Setelah diadakan pengujian analisis statistic diperoleh dari posttest merupakan tes yang diberikan kepada masing-masing peserta didik setelah memanfaatkan media video dapat dikatakan efektif dalam meningkatkan hasil belajar peserta didik di mata pelajaran akidah akhlak di MTsN 1 Kota Makassar.

Berdasarkan hasil perhitungan *pretest*, nilai rata-rata belajar 55 Sedangkan untuk *posttest* sebesar 84. Untuk persentase rata-rata hasil belajar pada *pretest* nilai tertinggi sebesar 65,00 dan nilai terendah 35,00. Terdapat 11 peserta didik pada kategori rendah dengan persentase 31,42 %. 8 peserta didik pada kategori sedang dengan presentase 22.86 %.10 peserta didik pada kategori tinggi dengan persentase 45.71 %. Sedangkan pada *posttest* diperoleh nilai tertinggi sebesar 95,00 dan nilai terendah sebesar 65,00. Dan terdapat 7 peserta didik pada kategori rendah dengan persentase 20 %, 6 peserta didik pada kategori sedang dengan persentase 17.14%, dan terdapat 22 peserta didik pada kategori tinggi dengan persentase 62.85%. Dari hasil analisis data menunjukkan bahwa hasil *posttest* lebih tinggi dari hasil *pretest* setelah memanfaatkan media video.

---

<sup>49</sup> Daryanto, *Panduan Proses Pembelajaran* (Cet. I; Jakarta: Publisher, 2009), h. 3.

## **2. Hasil Belajar Peserta Didik di Mts Negeri 1 Kota Makassar yang diajar dengan Memanfaatkan Media Cetak**

Berdasarkan hasil perhitungan *pretest*, pada kelas kontrol nilai rata-rata belajar 54.57 Sedangkan untuk *posttest* sebesar 78.57. Untuk persentase rata-rata hasil belajar pada *pretest* tertinggi sebesar 65 dan nilai terendah 35. Terdapat 5 peserta didik pada kategori rendah dengan presentase 14.27 %, terdapat 6 peserta didik pada kategori sedang dengan presentase 17.14%, terdapat 21 peserta didik pada kategori tinggi dengan persentase 60 %. dan pada *posttest* diperoleh nilai tertinggi 95,00 dan nilai terendah 65. Dan terdapat 18 peserta didik pada kategori rendah dengan persentase 51, 43 % , 6 peserta didik pada kategori sedang dengan persentase 17.14 %, terdapat 11 peserta didik pada kategori tinggi dengan persentase 31.42 %. Dari hasil analisis data menunjukkan bahwa hasil *posttest* lebih tinggi dari hasil *pretest* setelah memanfaatkan media cetak dalam pembelajaran.

## **3. Perbedaan hasil belajar peserta didik di MTsN 1 Kota Makassar yang diajar dengan memanfaatkan media video dan yang diajar dengan memanfaatkan media cetak**

Selanjutnya dilakukan uji prasyarat analisis data *pre-test* dan *posttest* hasil belajar akidah akhlak kelas eksperimen dan kelas kontrol, yaitu dengan melakukan uji normalitas dan uji homogenitas. Setelah melakukan uji normalitas, pada kelas kontrol diperoleh nilai *asymptotic Sig. Kolmogorov-Smirnov* pada *pre-test* hasil belajar akidah akhlak sebesar  $0.093 > 0.05$  dan pada *posttest* hasil belajar akidah akhlak sebesar  $0.167 > 0.05$  dan pada kelas eksperimen diperoleh nilai *asymptotic Sig. Kolmogorov-Smirnov* pada *pre-test* hasil belajar akidah akhlak sebesar  $0.179 > 0.05$  dan pada *posttest* hasil belajar akidah akhlak sebesar  $0.204 > 0.05$  data dikatakan

berdistribusi normal. Sedangkan uji homogenitas diperoleh nilai sig pada *Levene Statistic pre-test* kelas eksperimen dan kontrol sebesar  $0.477 > 0.05$  dan pada *posttest* kelas eksperimen dan kontrol diperoleh nilai sig pada *Levene Statistic* sebesar  $0.694 > 0.05$ . dari hasil tersebut dapat disimpulkan bahwa data pretest dan posttest kelas eksperimen dan kontrol berdistribusi normal dan homogen.

Uji-t (t-test) dapat dilakukan setelah melakukan uji normalitas dan uji homogenitas pada pre-test dan post-test hasil belajar akidah akhlak kelas eksperimen dan kelas kontrol. Kriteria yang digunakan untuk mengambil kesimpulan hipotesis (t-test) dengan taraf signifikansi 5% (0.05) yaitu apabila nilai thitung  $<$  ttabel atau sig  $>$  0.05 maka  $H_0$  diterima dan  $H_a$  ditolak, yang artinya tidak ada perbedaan yang signifikan antara pre-test hasil belajar akidah akhlak kelas eksperimen dan kelas kontrol. Sebaliknya, apabila nilai thitung  $>$  ttabel atau sig  $<$  0.05 maka  $H_0$  ditolak dan  $H_a$  diterima, yang artinya ada perbedaan yang signifikan antara pre-test hasil belajar akidah akhlak kelas eksperimen dan kelas kontrol.

Uji-t (t-test) post-test menggunakan bantuan software SPSS 16 for windows, diperoleh data uji-t post-test hasil belajar akidah akhlak kelas eksperimen dan kelas kontrol dengan nilai t sebesar  $2.918 >$  ttabel 1.670 dan nilai sig. (2-tailed)  $0.005 <$  0,05. Sehingga dapat disimpulkan bahwa  $H_0$  ditolak dan  $H_a$  diterima yang artinya ada perbedaan yang signifikan antara posttest hasil belajar akidah akhlak kelas eksperimen dan kelas kontrol. Oleh karena itu, dapat disimpulkan bahwa pemanfaatan media video memberikan pengaruh yang lebih besar dibanding pemanfaatan media cetak terhadap hasil belajar peserta didik pada mata pelajaran akidah akhlak di MTsN 1 Kota Makassar.

## BAB V

### PENUTUP

#### **A. Kesimpulan**

1. Hasil belajar akidah akhlak peserta didik MTs Negeri 1 kota Makassar kelas VIII.3 yang diajar dikategorikan dalam kategoridengan pemanfaatan media video menunjukkan bahwa rata-rata nilai untuk pretest diperoleh sebesar 55 Sedangkan untuk *posttest* sebesar 84
2. Hasil belajar akidah akhlak peserta didik MTs Negeri 1 kota Makassar kelas VIII.6 yang diajar dikategorikan dalam kategori dengan pemanfaatan media cetak menunjukkan bahwa rata-rata nilai untuk pretest diperoleh sebesar 54.47 Sedangkan untuk *posttest* sebesar 78,57. Hasil penelitian ini menunjukkan bahwa perhitungan rata-rata nilai *posttest* kelompok eksperimen sebesar 84 lebih tinggi daripada rata-rata kelompok kontrol sebesar 78,57.
3. Hasil analisis data menunjukkan nilai thitung  $2.918 > t_{tabel} 1.670$ . Artinya ada perbedaan yang signifikan antara hasil posttest kelas eksperimen yang memanfaatkan media video dengan kelas kontrol yang memanfaatkan media cetak. Hal ini dapat dimaknai bahwa pembelajaran yang memanfaatkan media video memiliki hasil belajar yang lebih besar dibandingkan dengan pembelajaran yang tidak memanfaatkan media video. Dengan demikian dapat disimpulkan bahwa pemanfaatan media video memberikan pengaruh yang lebih besar dibanding pemanfaatan media cetak terhadap hasil belajar peserta didik pada mata pelajaran akidah akhlak di MTsN 1 Kota Makassar.

## **B. Implikasi Penelitian**

Setelah penulis mengemukakan kesimpulan di atas, maka berikut ini penulis akan mengemukakan beberapa saran sebagai harapan yang ingin dicapai sekaligus sebagai kelengkapan dalam penyusunan skripsi ini sebagai berikut:

### **1. Bagi Guru**

Berdasarkan hasil penelitian menunjukkan bahwa pemanfaatan media video ini mempengaruhi hasil belajar peserta didik, maka dari itu seyogyanya guru melakukan diseminasi pemanfaatan media video untuk dapat meningkatkan hasil belajar.

### **2. Bagi Sekolah**

Pihak sekolah diharapkan menambah sarana dan prasarana sekolah, khususnya memberikan fasilitas untuk menampilkan video pembelajaran, sehingga pembelajaran dengan menggunakan video pembelajaran dapat berjalan dengan baik.

### **3. Bagi Peneliti lain**

Mengingat hasil penelitian yang dilakukan peneliti masih sederhana, belum sempurna, dan bukan merupakan patokan untuk hasil belajar akhir, maka untuk peneliti lain, hasil penelitian ini dapat dijadikan referensi untuk penelitian yang selanjutnya atau adanya penelitian yang lebih lanjut untuk dikembangkan mengenai video pembelajaran.

## DAFTAR PUSTAKA

- Abdul Majid, *Perencanaan Pembelajaran Mengembangkan Standar Kompetensi Guru*, (Cet 1; Bandung: PT Remaja Rosdakarya, 2011)
- Arifin, Zainal, *Evaluasi Pembelajaran* (Cet. V; Bandung: Remaja Rosdakarya, 2013).
- Arsyaad, Azhar, *media pembelajaran*, cet. 17, (Jakarta: RajawaliPers, 2014).
- Arsyad, Azhar, *Media Pembelajaran*. (Jakarta : PT Raja Grafindo Persada, 2008).
- Asmaran, *Pengantar Studi Akhlak*. (Jakarta: Rajawali Press, 1992).
- Budiningsih, Asri, *Pembelajaran Moral*, (Jakarta: Asdi Mahasatya, 2004).
- Damin, Sudarwan, *Media Komunikasi Pendidikan*, Jakarta: Bumi Aksara 2008)
- Darmadi, Hamid, *Metode Penelitian Pendidikan dan Sosial*. Cet. I; Bandung: Alfabeta.2014.
- Daryanto, *media pembelajaran*, cet I, (Bandung: Yrama Widya, 2010).
- Departemen Agama Republik Indonesia, *Al-Qur'an dan Terjemahannya*, (Duta Ilmu Surabaya:2005).
- Dimiyati dan Muldjono, *Belajar dan Pembelajaran*, (Cet.II; Jakarta, 2002).
- Gunawan, Heri, *kurikulum dan pembelajaran pendidikan Agama islam*, (Bandung: Alfabeta, 2012).
- Hamdani, *Strategi Belajar Mengajar I*.(Bandung: pustaka setia, 2011).
- Hartono, *Analisis Item Instrumen* (Cet.I; Pekanbaru Riau: Zanafa Publishing, 2015).
- Hasan, M. Iqbal, *Pokok-pokok Materi Statistik 1* (Cet. V; Jakarta: PT Bumi Aksara, 2008).
- Ihsan, Hamdani, A. Fuad Ihsan, *Filsafat Pendidikan Islam*, (Bandung: Pustaka Setia, 2007).
- Lestari, Ika, *pengembangan bahanajar berbasis kompetensi*, (Jakarta: Akademia Permata, 2013).

- M. Iqbal Hasan, *Pokok-pokok Materi Statistik 1* (Cet. V; Jakarta: PT Bumi Aksara, 2008).
- Maunah, Binti, *Ilmu Pendidikan*, (Yogyakarta : Teras. 2009).
- Muhaimen et at. *Kawasan dan Wawasan Study Islam*, (Jakarta: Kencana Wardana Media,2005).
- Mustofa, Syaikh, *Qowa'idul Lughah*, (Wazirotul Ma'arif Al-Umumiyah).
- Nasution, Darmeli "Analisis Pembuatan Bahan Ajar Video Untuk Siswa Berbantuan Televisi" *Jurnal* Vol.3 No.2 Desember 2010.
- Nasution, *Didaktik Asas-Asas Mengajar*, (Cet.I; Bumi Aksara)
- Prastowo, Andi, *Panduan Kreatif membuat Bahan Ajar Inovatif Menciptakan metode Pembelajaran yang Menarik dan Menyenangkan*, ( Jigjakarta: Diva Press, 2011).
- Rafiqah, *Pengembangan Perangkat Pembelajaran Berbasis Konstruktivisme* (Cet I; Makassar: Alauddin University Press,2013).
- Rahim, Abd., *Sistem Pemberian Balikandan Motivasi Berprestasi terhadap Perolehan Belajar Mata Kuliah Bahasa Arab*, (Cet.I; Makassar: Alauddin University Press).
- Sa'adah, Dewi Latifatus, "Pengembangan Bahan Ajar Handout berbasis Gambar Materi Kerajaan Islam di Indonesia untuk Meningkatkan Hasil Belajar Siswa Kelas V", *Skripsi* (Malang: Fak: Pendidikan Guru Madrasah Ibtidaiyah, 2016).
- Sanjaya, Wina, *Kurikulum dan Pembelajaran: Teori dan Praktik Pengembangan Kurikulum Tingkat Satuan Pendidikan (KTSP)*.



- Siregar, Syofian, *Metode Penelitian Kuantitatif* (Cet.III; Jakarta: Prenadamedia Group,2015).
- Slameto, *Belajar dan Faktor-Faktor yang Mempengaruhinya*(Jakarta: Renika Cipta, 2010).
- Slameto, *Evaluasi Pendidikan* (Cet. II; Jakarta: Sinar Grafika Offset , 1999).
- Sudirman a.m, *interaksi dan motivasi belajar mengajar*(Jakarta: PT RajaGrafindo Pesada, 2003).
- Sugiyono, *Metode Penelitian pendekatan kuantitatif, kualitatif dan R&D* (Cet.XXII; Bandung: Alfabeta, 2015).
- Suprijono, Agus, *Cooperative Learning* (Yogyakarta: Pustaka Belajar, 2009).
- Tim Perumus Cipayung, *Kurikulum Berbasis Kompetensi, Pengelolaan Kurikulum Berbasis Madrasah (Mata Pelajaran Aqidah Akhlak Untuk Madrasah Tsanawiyah)*, (Departemen Agama RI, 2003).
- Undang-undang RI No. 20 Tahun 2003, *Tentang Sistem Pendidikan Nasional*, (Surabaya: t.p 2003).
- Universitas Islam Negeri Alauddin, *Pedoman Penulisan Karya Tulis Ilmiah: Makalah, Skripsi, Tesis, Disertasi, dan Laporan Penelitian*.
- Vuspa, Licia Sin, “*Pengaruh Media pembelajaran Video terhadap Motivasi Belajar Siswa pada Mata Pelajaran Fikih di MTs Patra Mandiri Plaju Palembang*”, *Skripsi* (Palembang: Fak. Ilmu dan Keguruan, 2017)
- Yaumi, Muhammad, *Prinsip-prinsip Desain Pembelajaran Disesuaikan dengan Kurikulum 2013* (Cet;3; Jakarta: Kencana Prenadamedia Group, 2014).
- Yumansyah, Taufik, *Buku Aqidah Akhlak cetakan pertama*, (Jakarta: Grafindo Media Pratama, 2008).

Zahrudin A R dan Hasanudin Sinaga, Pengantar Studi Akhlak, (Jakarta: PT Raja Grafindo Persada, 2004).

Zahrudin A R dan Hasanudin Sinaga, Pengantar Studi Akhlak, (Jakarta: PT Raja Grafindo Persada, 2004).



## RIWAYAT HIDUP PENULIS



Aisyah, lahir di Polewali, Sulawesi Barat pada 08 februari 1996 , anak dari pasangan Anshar dan Hasmawati. Tahun 2008 penulis menyelesaikan pendidikan di tingkat dasar yaitu di SD Negeri 026 Lantora. Dan pada tahun yang sama penulis melanjutkan pendidikan tingkat menengah pertama di SMPN 3 Polewali dan dinyatakan lulus pada tahun 2011. Penulis melanjutkan pendidikan tingkat menengah atas di SMAN 01 Polewali tahun 2011-2014.

Setelah lulus dari jenjang menengah atas, pada tahun 2014 penulis melanjutkan studinya di Universitas Islam Negeri Alauddin Makassar fakultas Tarbiyah dan Keguruan jurusan Pendidikan Agama Islam.

UNIVERSITAS ISLAM NEGERI  
**ALAUDDIN**  
M A K A S S A R



# LAMPIRAN

UNIVERSITAS ISLAM NEGERI  
**ALAUDDIN**  
M A K A S S A R

# LAMPIRAN A

- 
- ANALISIS HASIL VALIDASI TES HASIL BELAJAR
  - ANALISIS HASIL VALIDASI RENCANA PELAKSANAAN PEMBELAJARAN (RPP )
  - ANALISIS HASIL VALIDASI VIDEO PEMBELAJARAN
  - SOAL PRETEST DAN POSTEST

ANALISIS HASIL VALIDASI TES HASIL BELAJAR

**Validator: 1. Dr. Usman, S.Ag., M.Pd.  
2. Dr. Muhammad Yaumi, M.Hum., M.A**

| Aspek yang dinilai | Kriteria   | Skor validator |   | Rata-rata |
|--------------------|--|----------------|---|-----------|
|                    |  | 1              | 2 |           |
| <b>Petunjuk</b>    | 1. Petunjuk soal dinyatakan dengan jelas                                       | 4              | 4 | 4         |
|                    | 2. Petunjuk soal mudah dipahami  | 4              | 4 | 4         |
| <b>Materi Soal</b> | 1. Soal-soal sesuai dengan tujuan pembelajaran.                                | 4              | 4 | 4         |
|                    | 2. Soal-soal sesuai dengan aspek yang akan diukur.                             | 4              | 3 | 3.5       |
|                    | 3. Batasan pertanyaan dirumuskan dengan jelas.                                 | 4              | 4 | 4         |
|                    | 4. Mencakup materi pelajaran secara representative.                            | 4              | 3 | 3.5       |
| <b>Kontruksi</b>   | 1. Petunjuk dalam mengerjakan soal dinyatakan dengan jelas.                    | 4              | 4 | 4         |
|                    | 2. Kalimat soal tidak menimbulkan penafsiran ganda.                            | 4              | 3 | 3.5       |
|                    | 3. Rumusan pertanyaan soal menggunakan kalimat tanya atau perintah yang jelas. | 4              | 4 | 4         |
| <b>Bahasa</b>      | 1. Menggunakan bahasa yang sesuai dengan kaidah bahasa Indonesia yang benar.   | 4              | 3 | 3.5       |
|                    | 2. Menggunakan bahasa yang sederhana dan mudah dimengerti.                     | 4              | 3 | 3.5       |
|                    | 3. Menggunakan istilah (kata-kata) yang dikenal peserta didik.                 |                |   |           |

|              |   |      |      |      |
|--------------|---|------|------|------|
|              |   | 3    | 3    | 3    |
| <b>Waktu</b> | Penyesuaian waktu dengan tingkat kesukaran dan banyak soal:<br>1. Soal mudah 25%<br>2. Soal sedang 50%<br>3. Soal sukar 25% | 4    | 4    | 4    |
| Total Skor   |   | 51   | 46   | 48.5 |
| Rata-rata    |   | 3.92 | 3.54 | 3.73 |

#### Analisis Indeks Aiken

| No butir | Rater 1 | Rater 2 | S1 | S2 | Es | V    |
|----------|---------|---------|----|----|----|------|
| 1        | 4       | 4       | 3  | 3  | 6  | 1    |
| 2        | 4       | 4       | 3  | 3  | 6  | 1    |
| 3        | 4       | 4       | 3  | 3  | 6  | 1    |
| 4        | 4       | 3       | 3  | 2  | 5  | 0.83 |
| 5        | 4       | 4       | 3  | 3  | 6  | 1    |
| 6        | 4       | 3       | 3  | 2  | 5  | 0.83 |
| 7        | 4       | 4       | 3  | 3  | 6  | 1    |
| 8        | 4       | 4       | 3  | 3  | 6  | 1    |
| 9        | 4       | 3       | 3  | 2  | 5  | 0.83 |
| 10       | 4       | 3       | 3  | 2  | 5  | 0.83 |
| 11       | 4       | 3       | 3  | 2  | 5  | 0.83 |
| 12       | 3       | 3       | 2  | 2  | 4  | 0.66 |

|            |   |   |   |   |      |       |
|------------|---|---|---|---|------|-------|
| 13         | 4 | 4 | 3 | 3 | 6    | 1     |
| Total Skor |   |   |   |   | 71   | 11.83 |
| Rata-rata  |   |   |   |   | 5.46 | 0.91  |

$$V = \frac{\sum S}{n(n-1)} = \frac{5.46}{2(4-1)} = 0.91$$

Jika  $V \geq 0,8$  maka instrument dikatakan sangat valid

#### Perhitungan reliabilitas

| Validator | Jumlah Skor Penilaian | Rata-rata Skor Penilaian |
|-----------|-----------------------|--------------------------|
| 1         | 51                    | 3.92                     |
| 2         | 46                    | 3.54                     |

$$R = \left(1 - \frac{A-B}{A+B}\right) \times 100\%$$

$$R = \left(1 - \frac{3.92-3.54}{3.92+3.54}\right) \times 100\% = 94,9\%$$

Atau  $R = 0.95\%$  (reliabel)

Jika  $R > 0.7$  maka instrument dikatakan reliabel



ANALISIS HASIL VALIDASI RENCANA PELAKSANAAN PEMBELAJARAN  
(RPP)

---

**Validator:** 1. Dr. Usman, S.Ag., M.Pd.  
2. Dr. Muhammad Yaumi, M.Hum., M.A

| No. | Uraian   | Skor Validator |   | Rata-rata |
|-----|--|----------------|---|-----------|
|     |  | 1              | 2 |           |
| 1.  | Kejelasan perumusan tujuan pembelajaran tidak menimbulkan penafsiran ganda     | 4              | 3 | 3.5       |
| 2.  | Kejelasan perumusan tujuan pembelajaran mengandung perilaku hasil belajar      | 3              | 3 | 3         |
| 3.  | Pemilihan materi ajar sesuai dengan tujuan pembelajaran                        | 4              | 3 | 3.5       |
| 4.  | Pemilihan materi ajar sesuai dengan karakteristik peserta didik                | 4              | 3 | 3.5       |
| 5.  | Pengorganisasian materi ajar secara keruntunan                                 | 4              | 3 | 3.5       |
| 6.  | Pengorganisasian materi ajar secara sistematis materi                          | 4              | 4 | 4         |
| 7.  | Pengorganisasian materi ajar sesuai dengan alokasi waktu                       | 4              | 4 | 4         |
| 8.  | Pemilihan sumber/materi pembelajaran sesuai dengan tujuan pembelajaran         | 4              | 4 | 4         |
| 9.  | Pemilihan sumber/materi pembelajaran sesuai dengan materi                      | 4              | 3 | 3.5       |
| 10. | Pemilihan sumber/materi pembelajaran sesuai dengan karakteristik peserta didik | 4              | 4 | 4         |
| 11. | Kejelasan skenario pembelajaran (langkah-langkah kegiatan awal)                | 4              | 3 | 3.5       |

|            |  |      |      |      |
|------------|--|------|------|------|
| 12.        | Kejelasan skenario pembelajaran (langkah-langkah kegiatan inti)    | 4    | 3    | 3.5  |
| 13.        | Kejelasan skenario pembelajaran (langkah-langkah kegiatan penutup) | 4    | 3    | 3.5  |
| 14.        | Kerincian skenario pembelajaran (setiap langkah tercermin metode)  | 4    | 4    | 4    |
| 15.        | Kesesuaian teknik dengan tujuan pembelajaran                       | 4    | 4    | 4    |
| 16.        | Kelengkapan instrument (soal dan kunci jawaban)                    | 4    | 3    | 3.5  |
| Total Skor |  | 63   | 54   | 58.5 |
| Rata-rata  |  | 3.94 | 3.37 | 3.66 |

#### Analisis Indeks Aiken

| No Butir | Rater 1 | Rater 2 | S1 | S2 | Es | V    |
|----------|---------|---------|----|----|----|------|
| 1        | 4       | 3       | 3  | 2  | 5  | 0.83 |
| 2        | 3       | 3       | 2  | 2  | 4  | 0.67 |
| 3        | 4       | 3       | 3  | 2  | 5  | 0.83 |
| 4        | 4       | 3       | 3  | 2  | 5  | 0.83 |
| 5        | 4       | 3       | 3  | 2  | 5  | 0.83 |
| 6        | 4       | 4       | 3  | 3  | 6  | 1    |
| 7        | 4       | 4       | 3  | 3  | 6  | 1    |
| 8        | 4       | 4       | 3  | 3  | 6  | 1    |
| 9        | 4       | 3       | 3  | 2  | 5  | 0.83 |
| 10       | 4       | 4       | 3  | 3  | 6  | 1    |
| 11       | 4       | 3       | 3  | 2  | 5  | 0.83 |
| 12       | 4       | 3       | 3  | 2  | 5  | 0.83 |
| 13       | 4       | 3       | 3  | 2  | 5  | 0.83 |
| 14       | 4       | 4       | 3  | 3  | 6  | 1    |
| 15       | 4       | 4       | 3  | 3  | 6  | 1    |

|            |   |   |   |   |      |       |
|------------|---|---|---|---|------|-------|
| 16         | 4 | 3 | 3 | 2 | 5    | 0.83  |
| Total Skor |   |   |   |   | 85   | 14.17 |
| Rata-Rata  |   |   |   |   | 5.31 | 0.88  |

$$V = \frac{\sum s}{n(n-1)} = \frac{5.31}{2(4-1)} = 0.88$$

Jika  $V \geq 0,8$  maka instrument dikatakan sangat valid

#### Perhitungan reliabilitas

| Validator | Jumlah Skor Penilaian | Rata-rata Skor Penilaian |
|-----------|-----------------------|--------------------------|
| 1         | 63                    | 3.94                     |
| 2         | 54                    | 3.37                     |

$$R = \left(1 - \frac{A-B}{A+B}\right) \times 100\%$$

$$R = \left(1 - \frac{3.94-3.37}{3.94+3.37}\right) \times 100\% = 92\%$$

Atau  $R = 0.92$  (reliabel)

Jika  $R > 0.7$  maka instrument dikatakan reliable

ANALISIS VALIDASI BAHAN AJAR AKIDAH AKHLAK BERBASIS  
VIDEO

---



---

**Validator: 1. Dr. Usman, S.Ag., M.Pd.**  
**2. Dr. Muhammad Yaumi, M.Hum., M.A**

| No | Aspek                     | Uraian  | Skor Validator |   | Rata-rata |   |
|----|---------------------------|---|----------------|---|-----------|---|
|    |                           |   | 1              | 2 |           |   |
| 1. | Pewarnaan                 | 1. Kombinasi warna menarik  | 4              | 4 | 4         |   |
|    |                           | 2. Kesesuaian dengan penyajian  | 4              | 4 | 4         |   |
| 2. | Pemakaian Kata dan Bahasa | 1. Menggunakan bahasa Indonesia yang mudah dipahami   | 4              | 4 | 4         |   |
|    |                           | 2. Kesesuaian bahasa dengan tingkat berfikir peserta didik                                    | 4              | 4 | 4         |   |
|    |                           | 3. Kesesuaian penggunaan bahasa   | 4              | 4 | 4         |   |
|    |                           | 4. Ketepatan dialog/teks dengan cerita/materi   | 4              | 4 | 4         |   |
| 3. | Tampilan pada Layar       | 1. Desain gambar memberikan kesan yang positif sehingga mampu menarik perhatian peserta didik | 4              | 3 | 3.5       |   |
|    |                           | 2. Tipe huruf yang digunakan terlihat jelas dan terbaca                                       | 4              | 4 |           | 4 |
|    |                           | 3. Kesesuaian warna tampilan dan background   | 4              | 4 |           | 4 |
| 4. | Penyajian                 | 1. Penyajian video mendukung peserta didik untuk terlibat dengan pembelajaran                 | 4              | 4 | 4         |   |
|    |                           | 2. Penyajian video dilakukan secara runtut  | 4              | 4 | 4         |   |
|    |                           | 3. Penyajian gambar menarik   | 4              | 4 | 4         |   |
| 5. | Animasi dan Suara         | 1. Animasi dan video berhubungan dengan materi  | 4              | 4 | 4         |   |
|    |                           | 2. Suara video yang digunakan terdengar jelas   | 4              | 3 | 3.5       |   |
|    |                           | 3. Antara animasi/video dengan suara sesuai   | 3              | 3 | 3         |   |

|            |      |     |      |
|------------|------|-----|------|
| Total Skor | 59   | 57  | 58   |
| Rata-rata  | 3.93 | 3.8 | 3.87 |

### Analisis Indeks Aiken

| No Butir   | Rater 1 | Rater 2 | S1 | S2 | Es   | V     |
|------------|---------|---------|----|----|------|-------|
| 1          | 4       | 4       | 3  | 3  | 6    | 1     |
| 2          | 4       | 4       | 3  | 3  | 6    | 1     |
| 3          | 4       | 4       | 3  | 3  | 6    | 1     |
| 4          | 4       | 4       | 3  | 3  | 6    | 1     |
| 5          | 4       | 4       | 3  | 3  | 6    | 1     |
| 6          | 4       | 4       | 3  | 3  | 6    | 1     |
| 7          | 4       | 3       | 3  | 2  | 5    | 0.83  |
| 8          | 4       | 4       | 3  | 3  | 6    | 1     |
| 9          | 4       | 4       | 3  | 3  | 6    | 1     |
| 10         | 4       | 4       | 3  | 3  | 6    | 1     |
| 11         | 4       | 4       | 3  | 3  | 6    | 1     |
| 12         | 4       | 4       | 3  | 3  | 6    | 1     |
| 13         | 4       | 4       | 3  | 3  | 6    | 1     |
| 14         | 4       | 3       | 3  | 2  | 5    | 0.83  |
| 15         | 3       | 3       | 2  | 2  | 4    | 0.67  |
| Total Skor |         |         |    |    | 86   | 14.33 |
| Rata-rata  |         |         |    |    | 5.73 | 0.96  |

$$V = \frac{\sum S}{n(n-1)} = \frac{5.73}{2(4-1)} = 0.96$$

Jika  $V \geq 0,8$  maka instrument dikatakan sangat valid

### Perhitungan reliabilitas

| Validator | Jumlah Skor Penilaian | Rata-rata Skor Penilaian |
|-----------|-----------------------|--------------------------|
| 1         | 59                    | 3.93                     |

|   |    |     |
|---|----|-----|
| 2 | 57 | 3.8 |
|---|----|-----|

$$R = \left(1 - \frac{A-B}{A+B}\right) \times 100\%$$

$$R = \left(1 - \frac{3.93-3.8}{3.93+3.8}\right) \times 100\% = 98.3\%$$

Atau  $R = 0.98$  (reliabel)

Jika  $R > 0.7$  maka instrument dikatakan reliabel

### SOAL PILIHAN GANDA

#### Petunjuk Mengerjakan Soal

- Tulis terlebih dahulu nama peserta ujian pada kolom yang telah disediakan.
- Kerjakan soal yang paling mudah terlebih dahulu dalam menjawab.
- Pilih satu jawaban yang paling tepat dengan memberi tanda silang (x) pada huruf a,b,c,d, atau e pada lembar jawaban yang tersedia.
- Apabila jawaban ingin diganti cukup beri dua garis mendatar (=).

1. Perhatikan Tabel dibawah ini !

| Akhlak Terpuji | Artinya                    |
|----------------|----------------------------|
| 1. Tawakkal    | A. Berterima kasih         |
| 2. Ikhtiar     | B. Rela menerima           |
| 3. Sabar       | C. Berserah diri           |
| 4. Syukur      | D. berusaha                |
| 5. Qona'ah     | E. Tahan menghadapi cobaan |

Pasangan yang tepat adalah..

- 1-B, 2-D, 3-E, 4-C, 5-A
  - 1-B, 2-A, 3-C, 4-E, 5-D
  - 1-C, 2-D, 3-B, 4-A, 5-E
  - 1-C, 2-D, 3-E, 4-A, 5-B
  - 1-C, 2-B, 3C, 4-A, 5-E
- 1). Menerima dengan ikhlas setiap rezeki yang diberikan oleh Allah swt.
  - 2). Bekerja keras tetap optimis

- 3).Terima apa adanya tanpa berani berbuat
  - 4). Membelanjakan harta sesuai kebutuhan
  - 5). Senantiasa berfikir positif menerima ujian, cobaan dan nikmat dari Allah
- Berikut yang termasuk contoh dari sifat Qona'ah adalah....

- a. 1-2-3-4
- b. 1-2-3-5
- c. 1-2-4-5
- d. 1-3-4-5
- e. 2-3-4-5

3. Seorang muslim yang memahami akidah akhlak secara benar maka dia akan....

- a. Mengamalkan akhlak yang terpuji dan dan menjauhi akhlak yang tercela
- b. Menuruti semua keinginan teman
- c. Berusaha menikmati fasilitas teknologi apapun bentuknya
- d. Mengikuti semua keinginan orang tua yang baik ataupun yang buruk
- e. Merasa bahwa dirinya lebih baik dibandingkan orang lain

4. Dampak positif dari tawakal adalah ...

- a. Ikhlas dan Tidak larut dalam kesedihan jika gagal dalam usaha
- b. Tekun berusaha sehingga hasilnya bagus
- c. Berserah diri kepada Allah dan berdo'a
- d. Putus asa jika mengalami kegagalan
- e. Selalu optimis dan bersungguh-sungguh dalam berusaha

5. Rezeki manusia sudah ditentukan oleh Allah swt. namun manusia tidak bisa berpangku tangan, untuk memperolehnya dibutuhkan...

- |            |            |           |
|------------|------------|-----------|
| a. Sabar   | c. Tawakal | e. Syukur |
| b. Qona'ah | d. Ikhtiar |           |

6. Sabar merupakan salah satu cirri mendasar orang bertaqwa sabar merupakan ikatan yang tak mungkin terpisah dari keimanan. Maka sabar dengan iman adalah bagaikan..

- a. Kaki dan tangan
- b. Tubuh dan qolbu
- c. Kepala dan kaki
- d. Tubuh dan Jantung
- e. Kepala dan jasad

7. Orang yang bertawakkal kepada Allah berarti dia memiliki sikap..
- Kekhawatiran gagal
  - Huznudzon kepada Allah
  - Su'udzon kepada Allah
  - Kelebihan kepada usaha
  - Berdiam diri tanpa usaha
8. Pepatah mengatakan “jika Anda mengharap mutiara, harus berani terjun ke dasar laut, dan jika Anda mengharap emas permata harus berani menggali gunung menjadi gua.” Pepatah tersebut mengingatkan kita akan pentingnya perilaku....
- Sabar
  - Tawakal
  - Syukur
  - Qona'ah
  - Ikhtiar
9. Sebagai seorang muslim yang senantiasa berserah diri kepada Allah untuk setiap urusannya ketika ia mengalami kegagalan maka ia akan senantiasa merasa ikhlas atas kehendak Allah dan tidak putus asa dan larut dalam kesedihan. Pernyataan disamping termasuk dampak dari perilaku...
- Tawakkal
  - Sabar
  - Qona'ah
  - Ikhtiar
  - Syukur
10. Apabila manusia mau bersyukur atas nikmat yang diterimanya, maka Allah akan menambah nikmat tersebut, tapi jika manusia mengingkari nikmat yang telah diberikan kepadanya, maka azab Allah sangatlah pedih, hal ini sesuai firman Allah dalam....
- QS. Ibrahim ayat 6
  - QS. Ibrahim ayat 8
  - QS. Ibrahim ayat 10
  - QS. Ibrahim ayat 7
  - QS. Ibrahim ayat 9
11. Allah swt berfirman “*sesungguhnya Allah tidak akan merubah keadaan suatu kaum, sebelum mereka mengubah keadaannya sendiri....*”, makna terpenting dari firman tersebut adalah....
- Isyarat agar manusia seantiasa bersabar diri
  - Sindiran kepada manusia yang malas
  - Isyarat agar manusia giat bekerja
  - Celaka bagi orang yang malas bekerja
  - Ganjaran bagi orang yang berputus asa



12. Karena pada esok hari ahmad akan ada ulangan akidah akhlak maka ia bersungguh-sungguh dalam belajar agar mendapatkan nilai yang baik. Sikap ahmad ini perwujudan dari Sikap...
- a. Syukur
  - b. Tawakal
  - c. Qona'ah
  - d. Ikhtiar
  - e. Sabar
13. Kebalikan dari sifat sabar adalah....
- a. Tawakal
  - b. Beriman
  - c. Tergesa-gesa
  - d. Takabur
  - e. Qona'ah
14. Jika mengalami kegagalan, orang yang memiliki sifat tawakal akan....
- a. Ikhlas menerima
  - b. Menggerutu
  - c. Tidak puas
  - d. menunggu yang lebih baik
  - e. Merasa kecewa
15. Seorang bapak yang bekerja sebagai tukang ojek walaupun ia tidak mendapat penumpang satupun, namun ia tetap tabah dalam menghadapi cobaan dari Allah, maka bapak ini termasuk memiliki sifat...
- a. Tawakkal
  - b. Syukur
  - c. Sabar
  - d. Ikhtiar
  - e. Qona'ah
16. 1). Menghilangkan malas dan keluh kesah  
2) Menumbuhkan harapan baru dalam kehidupan  
3) Merasa takut dengan kegagalan  
4) Meninggikan derajat dihadapan manusia dan Allah  
5) Senantiasa lapar dan dahaga dengan kehidupan dunia  
Yang tidak termasuk dari hikmah tawakal dan ikhtiar adalah...
- a. 1-2-3
  - b. 2-3-4
  - c. 1-3-5
  - d. 1-4-5
  - e. 1-2-4
17. Ahmad adalah siswa kelas VIII.B MTs 1 Kota Makassar, dia sangat berambisi ingin meraih juara kelas pada tahun ini. Dia setiap hari belajar dengan rajin dan tidak pernah menyia-nyiakan waktu luangnya. Supaya Ahmad tidak mudah putus asa dan kecewa ketika mengetahui hasilnya tidak sesuai dengan kainginannya. Maka sikap perilaku.... Menjadi penting dimiliki oleh Ahmad.

Jawaban yang tepat untuk melengkapi titik-titik dalam paragraph diatas adalah....

- a. Ikhtiar dan Syukur
- b. Qona'ah dan sabar
- c. Tawakkal dan Ikhtiar
- d. Tawakkal dan Sabar
- e. Ikhtiar dan Sabar

18.  $\frac{\text{الصَّابِرِينَ}}{6} - \frac{\text{اللَّهَ}}{5} - \frac{\text{اصْبِرُوا}}{4} - \frac{\text{مَعَ}}{3} - \frac{\text{إِنَّ}}{2} - \frac{\text{وَ}}{1}$

Urutlah ayat diatas !

- a. 2-6-5-1-3-4
- b. 1-5-3-4-2-6
- c. 1-4-2-5-3-6
- d. 2-6-1-3-4-5
- e. 1-4-2-3-5-6

19. Bersikap selalu sepakat serta melayani (mengabdikan) kepada Allah swt. merupakan pengertian dari...

- a. Bersyukur dengan lisan
- b. Bersyukur dengan hati
- c. Bersyukur dengan badan
- d. Bersyukur dengan ucapan
- e. Bersyukur dengan pikiran

20. Dibawah ini yang *tidak* termasuk pentingnya sifat syukur dalam kehidupan adalah...

- a. Memperoleh kepuasan batin
- b. Terhindar dari sifat tamak
- c. Mendapatkan kebahagiaan dunia maupun akhirat
- d. Akan mendapat tambahan nikmat
- e. Merasa tidak puas dengan apa yang Allah berikan

# LAMPIRAN B



# Statistik Deskriptif

## Statistics

Pretest Kelas Kontrol

|   |                    |         |
|---|--------------------|---------|
| N | Valid              | 35      |
|   | Missing            | 0       |
|   | Mean               | 54.5714 |
|   | Std. Error of Mean | 1.21910 |
|   | Std. Deviation     | 7.21227 |
|   | Variance           | 52.017  |
|   | Range              | 30.00   |
|   | Minimum            | 35.00   |
|   | Maximum            | 65.00   |

Pretest Kelas Kontrol

|       |    | Frequency | Percent | Valid Percent | Cumulative Percent |
|-------|----|-----------|---------|---------------|--------------------|
| Valid | 35 | 1         | 2.9     | 2.9           | 2.9                |
|       | 40 | 2         | 5.7     | 5.7           | 8.6                |
|       | 45 | 2         | 5.7     | 5.7           | 14.3               |
|       | 50 | 6         | 17.1    | 17.1          | 31.4               |
|       | 55 | 10        | 28.6    | 28.6          | 60.0               |
|       | 60 | 11        | 31.4    | 31.4          | 91.4               |
|       | 65 | 3         | 8.6     | 8.6           | 100.0              |
| Total |    | 35        | 100.0   | 100.0         |                    |

**Statistics**

Pretest Kelas Eksperimen

|   |                    |         |
|---|--------------------|---------|
| N | Valid              | 35      |
|   | Missing            | 0       |
|   | Mean               | 55.0000 |
|   | Std. Error of Mean | 1.39024 |
|   | Std. Deviation     | 8.22478 |
|   | Variance           | 67.647  |
|   | Range              | 30.00   |
|   | Minimum            | 35.00   |
|   | Maximum            | 65.00   |

Pretest Kelas Eksperimen

|       |    | Frequency | Percent | Valid Percent | Cumulative Percent |
|-------|----|-----------|---------|---------------|--------------------|
| Valid | 35 | 2         | 5.7     | 5.7           | 5.7                |
|       | 40 | 1         | 2.9     | 2.9           | 8.6                |
|       | 45 | 3         | 8.6     | 8.6           | 17.1               |
|       | 50 | 5         | 14.3    | 14.3          | 31.4               |
|       | 55 | 8         | 22.9    | 22.9          | 54.3               |
|       | 60 | 10        | 28.6    | 28.6          | 82.9               |
|       | 65 | 6         | 17.1    | 17.1          | 100.0              |
| Total |    | 35        | 100.0   | 100.0         |                    |

## Uji Normalitas Pretest Kelas Kontrol

### One-Sample Kolmogorov-Smirnov Test

|                                 |                | VAR00001 |
|---------------------------------|----------------|----------|
| N                               |                | 35       |
| Normal Parameters <sup>a</sup>  | Mean           | 54.5714  |
|                                 | Std. Deviation | 7.21227  |
| Most Extreme Differences        | Absolute       | .209     |
|                                 | Positive       | .140     |
|                                 | Negative       | -.209    |
| Kolmogorov-Smirnov Z            |                | 1.239    |
| Asymp. Sig. (2-tailed)          |                | .093     |
| a. Test distribution is Normal. |                |          |
|                                 |                |          |

## Uji Normalitas Pretest Kelas Eksperimen

### One-Sample Kolmogorov-Smirnov Test

|                                 |                | VAR00002 |
|---------------------------------|----------------|----------|
| N                               |                | 35       |
| Normal Parameters <sup>a</sup>  | Mean           | 55.0000  |
|                                 | Std. Deviation | 8.22478  |
| Most Extreme Differences        | Absolute       | .186     |
|                                 | Positive       | .112     |
|                                 | Negative       | -.186    |
| Kolmogorov-Smirnov Z            |                | 1.099    |
| Asymp. Sig. (2-tailed)          |                | .179     |
| a. Test distribution is Normal. |                |          |
|                                 |                |          |

## Uji Normalitas Posttest Kelas Eksperimen

### One-Sample Kolmogorov-Smirnov Test

|                                 |                | VAR00003 |
|---------------------------------|----------------|----------|
| N                               |                | 35       |
| Normal Parameters <sup>a</sup>  | Mean           | 84.0000  |
|                                 | Std. Deviation | 7.65045  |
| Most Extreme Differences        | Absolute       | .181     |
|                                 | Positive       | .102     |
|                                 | Negative       | -.181    |
| Kolmogorov-Smirnov Z            |                | 1.068    |
| Asymp. Sig. (2-tailed)          |                | .204     |
| a. Test distribution is Normal. |                |          |

## Uji Homogen Pretest Kelas Eksperimen-Kontrol

### Test of Homogeneity of Variances

Hasil Belajar Peserta Didik

| Levene Statistic | df1 | df2 | Sig. |
|------------------|-----|-----|------|
| .157             | 1   | 68  | .694 |

### ANOVA

Hasil Belajar Peserta Didik

|                | Sum of Squares | df | Mean Square | F     | Sig. |
|----------------|----------------|----|-------------|-------|------|
| Between Groups | 515.714        | 1  | 515.714     | 8.515 | .005 |
| Within Groups  | 4118.571       | 68 | 60.567      |       |      |
| Total          | 4634.286       | 69 |             |       |      |





|               |                             |      |      |        |        |      |          |         |          |        |
|---------------|-----------------------------|------|------|--------|--------|------|----------|---------|----------|--------|
| HASIL BELAJAR | Equal variances assumed     | .157 | .694 | -2.918 | 68     | .005 | -5.42857 | 1.86037 | -9.14089 | -1.716 |
|               | Equal variances not assumed |      |      | -2.918 | 67.923 | .005 | -5.42857 | 1.86037 | -9.14089 | -1.716 |



# LAMPIRAN C



- SILABUS
- RENCANA PELAKSANAAN PEMBELAJARAN (RPP )
- DAFTAR NILAI PESERTA DIDIK

UNIVERSITAS ISLAM NEGERI  
**ALAUDDIN**  
M A K A S S A R

## SILABUS

**Satuan Pembelajaran** : MTsN 1 Kota Makassar  
**Mata Pelajar** : Akidah Akhlak  
**Kelas** : VIII  
**Semester** : Ganjil dan Genap  
**Tahun Pelajaran** : 2018-2019

### KOMPETENSI INTI :

1. Menghargai dan menghayati ajaran agama yang dianutnya
2. Menghargai dan menghayati perilaku jujur, disiplin, tanggungjawab, peduli (toleransi, gotong royong), santun, percaya diri, dalam berinteraksi secara efektif dengan lingkungan sosial dan alam dalam jangkauan pergaulan dan keberadaannya
3. Memahami pengetahuan (faktual, konseptual, dan prosedural) berdasarkan rasa ingin tahunya tentang ilmu pengetahuan, teknologi, seni, budaya terkait fenomena dan kejadian tampak mata
4. Mencoba, mengolah, dan menyaji dalam ranah konkret (menggunakan, mengurai, merangkai, memodifikasi, dan membuat) dan ranah abstrak (menulis, membaca, menghitung, menggambar, dan mengarang) sesuai dengan yang dipelajari di sekolah dan sumber lain yang sama dalam sudut pandang/teori

| Kompetensi Dasar   | Indikator  | Materi Pokok                       | Kegiatan Pembelajaran   | Penilaian                  | Alokasi Waktu   |
|--|--|------------------------------------|---|----------------------------|-----------------|
| 3.1. Memahami hakikat beriman kepada kitab-kitab Allah SWT | 3.1.1. Menjelaskan pengertian beriman kepada kitab-kitab serta shuhuf-suhuf Allah Swt.<br>3.1.2. Mengidentifikasi dalil tentang keberadaan dan kebenaran kitab-kitab Allah Swt.<br>3.1.3. Mengidentifikasi perbedaan kitab-kitab serta shuhuf-suhuf Allah Swt.<br>3.1.4. Menunjukkan contoh perilaku orang yang mengimani keberadaan dan kebenaran kitab-kitab serta shuhuf-suhuf Allah Swt. dalam kehidupan sehari-hari<br>3.1.5. Menjelaskan hikmah mengimani keberadaan dan kebenaran kitab-kitab serta shuhuf-suhuf Allah Swt<br>3.1.6. Menyajikan data dari berbagai sumber | Iman kepada kitab-kitab Allah swt. | Mendiskusikan materi di depan kelas, dan peserta didik lainnya menganalisa, menanggapi hasil pemaparan dari tiap kelompok, serta melengkapi informasi ataupun menanyakan hal-hal kurang dipahami, kemudian Peserta didik melakukan refleksi ulang tentang materi yang telah didiskusikan mengenai pengertian beriman kepada kitab-kitab serta shuhuf-suhuf Allah Swt., dalil tentang keberadaan dan kebenaran kitab-kitab Allah Swt., | Tes tertulis dan penugasan | 3 x 2 pertemuan |

|  |   |  |  |                                   |                        |
|--|---|--|--|-----------------------------------|------------------------|
| <p>4.1. Menyajikan data dari berbagai sumber tentang kebenaran kitab-kitab Allah SWT</p>   | <p>tentang kebenaran kitab-kitab Allah Swt<br/>4.1.1 Menyajikan data dari berbagai sumber tentang kebenaran kitab-kitab Allah Swt.</p>  |  |  |                                   |                        |
| <p>3.2. Memahami pengertian, contoh dan dampak positif sifat <i>tawakkal, ikhtiyar, shabar, syukur</i> dan <i>qana'ah</i></p> <p>4.2. Menunjukkan contoh-contoh perilaku akhlak terpuji pada diri sendiri (<i>tawakkal, ikhtiyar, shabar, syukur</i> dan <i>qana'ah</i>)</p> | <p>3.2.1. Menjelaskan pengertian sifat-sifat <i>tawakkal, ikhtiyar, shabar, syukur</i> dan <i>qana'ah</i><br/>3.2.2. Mengidentifikasi contoh perilaku seseorang yang memiliki akhlak terpuji pada diri sendiri (<i>tawakkal, ikhtiyar, shabar, syukur</i> dan <i>qana'ah</i>) dalam kehidupan.<br/>3.2.3. Menjelaskan dampak positif memiliki akhlak terpuji pada diri sendiri (<i>tawakkal, ikhtiyar, shabar, syukur</i> dan <i>qana'ah</i>)<br/>4.2.1. Menyajikan contoh perilaku akhlak terpuji pada diri sendiri (<i>tawakkal, ikhtiyar, shabar, syukur</i> dan <i>qana'ah</i>)</p> | <p>Akhlak terpuji bagi diri sendiri (<i>tawakkal, ikhtiyar, shabar, syukur</i> dan <i>qana'ah</i>)</p> | <p>Mendiskusikan materi didepan kelas, dan peserta didik lainnya menganalisa, menanggapi hasil pemaparan dari tiap kelompok, serta melengkapi informasi ataupun menanyakan hal-hal kurang dipahami, kemudian Peserta didik melakukan refleksi ulang tentang materi yang telah didiskusikan mengenai pengertian, contoh, serta dampak positif sifat-sifat <i>tawakkal, ikhtiyar, shabar, syukur</i> dan <i>qana'ah</i></p>      | <p>Tes tertulis dan penugasan</p> | <p>4 x 2 pertemuan</p> |
| <p>3.3. Memahami pengertian, contoh dan dampak negatif sifat <i>ananiah, putus asa, ghadhab, tamak</i></p> <p>4.3. Mensimulasikan akibat</p>   | <p>3.3.1. Menjelaskan pengertian akhlak tercela pada diri sendiri (sifat <i>ananiah, putus asa, ghadhab, dan tamak</i>)<br/>3.3.2. Mengidentifikasi contoh perilaku akhlak tercela pada diri sendiri (sifat <i>ananiah, putus asa, ghadhab, dan tamak</i>) dalam kehidupan sehari-hari<br/>3.3.3. Mengidentifikasi dampak negatif akhlak tercela pada diri sendiri <i>ananiah, putus asa, ghadhab, dan tamak</i><br/>4.3.1. Mensimulasikan akibat buruk akhlak</p>  | <p>Akhlak tercela bagi diri sendiri (<i>ananiah, putus asa, ghadhab, dan tamak</i>)</p>                | <p>Mendiskusikan materi didepan kelas, dan peserta didik lainnya menganalisa, menanggapi hasil pemaparan dari tiap kelompok, serta melengkapi informasi ataupun menanyakan hal-hal kurang dipahami, kemudian Peserta didik melakukan refleksi ulang tentang materi yang telah didiskusikan mengenai pengertian, contoh, dan dampak negatif akhlak tercela pada diri sendiri (sifat <i>ananiah, putus asa, ghadhab, dan</i></p> | <p>Tes tertulis dan penugasan</p> | <p>4 x 2 pertemuan</p> |

|  |   |                                      |   |                            |                 |
|--|---|--------------------------------------|---|----------------------------|-----------------|
| buruk akhlak tercela dalam kehidupan sehari-hari   | tercela pada diri sendiri <i>ananiah, putus asa, ghadhab, dan tamak</i>   |                                      | <i>tamak</i> )  |                            |                 |
| 3.4. Memahami Adab kepada orang tua dan guru<br><br>4.4. Mensimulasikan adab kepada orang tua dan guru                           | 3.4.1. Menjelaskan pengertian adab kepada orang tua dan guru<br>3.4.2. Mengidentifikasi dalil tentang adab kepada orang tua dan guru<br>3.4.3. Menjelaskan hikmah menerapkan adab kepada orang tua dan guru<br>4.4.1. Mensimulasikan berkelompok di depan kelas adab kepada orang tua dan guru                                | Adab terhadap Orang Tua dan Guru     | Mendiskusikan materi didepan kelas, dan peserta didik lainnya menganalisa, menanggapi hasil pemaparan dari tiap kelompok, serta melengkapi informasi ataupun menanyakan hal-hal kurang dipahami, kemudian Peserta didik melakukan refleksi ulang tentang materi yang telah didiskusikan mengenai Adab terhadap Orang Tua dan Guru   | Tes tertulis dan penugasan | 2 x 2 pertemuan |
| 3.5. Menganalisis kisah keteladanan Nabi Yunus dan Nabi Ayub<br><br>4.5. Menceritakan kisah keteladanan Nabi Yunus dan Nabi Ayub | 3.5.1. Menjelaskan kisah keteladanan Nabi Yunus as. dan Nabi Ayyub as.<br>3.5.2. Mengidentifikasi hikmah keteladanan Nabi Yunus as. dan Nabi Ayyub as.<br>3.5.3. Menyimpulkan isi kisah keteladanan Nabi Yunus as. dan Nabi Ayyub as.<br>4.5.1. Menyajikan cuplikan kisah-kisah keteladanan Nabi Yunus as. dan Nabi Ayyub as. | Keteladanan Nabi Yunus dan Nabi Ayub | Mendiskusikan materi didepan kelas, dan peserta didik lainnya menganalisa, menanggapi hasil pemaparan dari tiap kelompok, serta melengkapi informasi ataupun menanyakan hal-hal kurang dipahami, kemudian Peserta didik melakukan refleksi ulang tentang materi yang telah didiskusikan mengenai Keteladanan Nabi Yunus dan Nabi Ayub serta melafalkan dalil tentang Keteladanan Nabi Yunus dan Nabi Ayub | Tes tertulis dan penugasan | 2 x 2 pertemuan |

| Kompetensi Dasar | Indikator | Materi Pokok | Kegiatan Pembelajaran | Penilaian | Alokasi Waktu |
|------------------|-----------|--------------|-----------------------|-----------|---------------|
|------------------|-----------|--------------|-----------------------|-----------|---------------|

|   |   |  |  |                                   |                        |
|---|---|--|--|-----------------------------------|------------------------|
| <p>3.1. Memahami pengertian, dalil dan pentingnya beriman kepada Rasul Allah SWT</p> <p>3.2. Menguraikan sifat-sifat Rasul Allah SWT</p> <p>1.1. Menyajikan peta konsep pengertian, dalil dan pentingnya beriman kepada Rasul Allah Swt</p> <p>1.2. Menyajikan peta konsep sifat-sifat Rasul Allah Swt.</p> | <p>3.1.1. Menjelaskan beriman kepada Rasul Allah</p> <p>3.1.2. Menyebutkan nama-nama nabi yang wajib diimani</p> <p>3.1.3. Mengidentifikasi dalil, dan pentingnya beriman kepada Rasul Allah Swt.</p> <p>3.2.1. Menguraikan sifat-sifat Rasul Allah Swt</p> <p>3.2.2. Menyebutkan sifat-sifat Rasul Allah Swt</p> <p>3.2.3. Menyimpulkan sifat-sifat Rasul Allah Swt</p> <p>4.1.1. Memaparkan pengertian, dalil dan pentingnya beriman kepada Rasul Allah Swt</p> <p>1.2.1. Mencontohkan sifat amanah dalam kehidupan sehari-hari</p>   | <p>Iman kepada Rasul Allah</p>                     | <p>Peserta didik di beri tugas berkelompok untuk membuat suatu gambar ilustrasi terkait tentang pengertian iman kepada Rasul-rasul Allah dan menguraikan sifat-sifat Rasul Allah Swt. Didalam satu kelompok mendapat satu topik dari salah satu pengertian iman kepada Rasul-rasul Allah dan menguraikan sifat-sifat Rasul Allah Swt. Menyajikan materi tentang contoh perilaku orang yang mengimani keberadaan dan kebenaran Rasul-rasu Allah Swt. dan mengidentifikasi dalil tentang beriman kepada Rasul Allah Swt.</p> | <p>Tes tertulis dan penugasan</p> | <p>3 x 2 pertemuan</p> |
| <p>3.3. Memahami pengertian, contoh dan hikmah mukjizat serta kejadian luar biasa lainnya (<i>karamah, ma'unah, dan irhash</i>)</p> <p>4.3. Menyajikan kisah-kisah dari berbagai sumber tentang adanya mukjizat dan kejadian luar biasa lainnya (<i>karamah, ma'unah, dan irhash</i>)</p>                   | <p>3.3.1. Menjelaskan pengertian, contoh dan hikmah mukjizat serta kejadian luar biasa lainnya (<i>karamah, ma'unah, dan irhash</i>)</p> <p>3.3.2. Menyebutkan contoh dan kejadian luar biasa lainnya (<i>karamah, ma'unah, dan irhash</i>)</p> <p>3.3.3. Mengidentifikasi contoh dan hikmah mukjizat serta kejadian luar biasa lainnya (<i>karamah, ma'unah, dan irhash</i>)</p> <p>4.3.1. Mepresentasikan kisah-kisah dari berbagai sumber tentang adanya mukjizat dan kejadian luar biasa lainnya (<i>karamah, ma'unah, dan irhash</i>)</p> <p>4.3.2. Menguraikan ciri-ciri mu'jizat, karamah, maunah dan irhash</p> | <p>Mujizat, serta kejadian luar biasa lainnya</p>  | <p>Peserta didik melakukan diskusidalam kelompok masing-masing untuk bekerjasama untuk menyelesaikan masalah berkaitan dengan pengertian, contoh dan hikmah mukjizat serta kejadian luar biasa lainnya (<i>karamah, ma'unah, dan irhash</i>).</p>  | <p>Tes tertulis dan penugasan</p> | <p>2 x 2 pertemuan</p> |
| <p>3.4. Memahami pengertian, contoh dan dampak positifnya sifat <i>husnuzh-zhan, tawaadhu',</i></p>   | <p>3.4.1. Menjelaskan pengertian <i>husnuzh-zhan, tawaadhu', tasaamuh,</i> dan <i>ta'aawun</i></p> <p>3.4.2. Menyebutkan contoh <i>husnuzh-zhan, tawaadhu', tasaamuh,</i> dan <i>ta'aawun</i></p>   | <p>Berperilaku <i>husnuzh-zhan, tawaadhu',</i></p> | <p>Peserta didik melakukan diskusidalam kelompok masing-masing untuk bekerjasama untuk menyelesaikan masalah berkaitan</p>   | <p>Tes tertulis dan penugasan</p> | <p>2 x 2 pertemuan</p> |

|   |  |   |  |                                   |                        |
|---|--|---|--|-----------------------------------|------------------------|
| <p><i>tasaamuh</i>, dan <i>ta'aawun</i></p> <p>4.4. Mensimulasikan dampak positif dari akhlak terpuji (<i>husnuzh-zhan</i>, <i>tawaadhu'</i>, <i>tasaamuh</i>, dan <i>ta'aawun</i>).</p>  | <p>3.4.3. Mengidentifikasi contoh <i>husnuzh-zhan</i>, <i>tawaadhu'</i>, <i>tasaamuh</i>, dan <i>ta'aawun</i></p> <p>4.4.1. Mempresentasikan dampak positif dari akhlak terpuji (<i>husnuzh-zhan</i>, <i>tawaadhu'</i>, <i>tasaamuh</i>, dan <i>ta'aawun</i>).</p>   | <p><i>tasaamuh</i>, dan <i>ta'aawun</i> dalam kehidupan sehari-hari</p>                                       | <p>pengertian dan contoh <i>husnuzh-zhan</i>, <i>tawaadhu'</i>, <i>tasaamuh</i>, dan <i>ta'aawun</i></p>   |                                   |                        |
| <p>3.5. Memahami pengertian, contoh dan dampak negatifnya sifat <i>hasad</i>, dendam, <i>ghibah</i>, fitnah, dan <i>namiimah</i></p> <p>4.5. Mensimulasikan dampak negatif dari akhlak tercela <i>hasad</i>, dendam, <i>ghibah</i>, fitnah, dan <i>namiimah</i></p> | <p>3.5.1. Menjelaskan pengertian perilaku <i>hasad</i>, dendam, <i>ghibah</i>, fitnah dan <i>namiimah</i></p> <p>3.5.2. Menyebutkan contoh perilaku <i>hasad</i>, dendam, <i>ghibah</i>, fitnah dan <i>namiimah</i></p> <p>3.5.3. Mengidentifikasi contoh dan dampak negatif perilaku <i>hasad</i>, dendam, <i>ghibah</i>, fitnah dan <i>namiimah</i></p> <p>4.5.1. Mempresentasikan dampak negatif <i>hasad</i>, dendam, <i>ghibah</i>, fitnah, dan <i>namiimah</i></p> | <p>Perilaku <i>hasad</i>, dendam, <i>ghibah</i>, fitnah, dan <i>namiimah</i> dalam kehidupan sehari-hari.</p> | <p>Peserta didik melakukan diskusi dalam kelompok masing-masing untuk bekerjasama untuk menyelesaikan masalah berkaitan dengan pengertian, contoh, dan dampak negatif perilaku <i>hasad</i>, dendam, <i>ghibah</i>, fitnah dan <i>namiimah</i></p> | <p>Tes tertulis dan penugasan</p> | <p>2 x 2 pertemuan</p> |
| <p>3.6. Memahami adab kepada saudara dan teman</p> <p>4.6. Mensimulasikan adab kepada saudara, teman</p>  | <p>3.6.1. Menjelaskan pengertian adab yang baik pada saudara dan teman</p> <p>3.6.2. Menunjukkan contoh-contoh adab yang baik dengan saudara dan teman</p> <p>3.6.3. Munguraikan hikmah adab yang baik dengan saudara dan teman</p> <p>4.6.1. Menstimulasikan atau mempraktekkan adab yang baik pada saudara dan teman.</p> <p>4.6.2. Mengidentifikasi bentuk adab yang baik pada saudara dan teman</p>  | <p>Adab yang baik terhadap teman dan saudara</p>  | <p>Peserta didik melakukan diskusi dalam kelompok masing-masing untuk bekerjasama untuk menyelesaikan masalah berkaitan dengan pengertian, contoh, dan hikmah adab yang baik terhadap saudara dan teman</p>  | <p>Tes tertulis dan penugasan</p> | <p>2 x 2 pertemuan</p> |
| <p>3.7. Menganalisis kisah keteladanan sahabat Abu Bakar ra.</p>  | <p>3.7.1. Menjelaskan sifat-sifat utama sahabat Abu Bakar ra.</p> <p>3.7.2. Menjelaskan keteladanan sahabat Abu Bakar ra.</p> <p>3.7.3. Menyebutkan dalil tentang keberadaan sahabat Abu Bakar</p>   | <p>Kisah keteladanan sahabat Abu Bakar ra.</p>  | <p>Peserta didik masing-masing kelompok dalam kelompok juga membahas dan berdiskusi tentang permasalahan berdasarkan isi dari <i>problem card</i>: kisah keteladanan sahabat Abu Bakar ra. dan dalil</p>   | <p>Tes tertulis dan penugasan</p> | <p>2 x 2 pertemuan</p> |

|   |   |  |  |  |  |
|---|---|--|--|--|--|
| 4.7. Menceritakan kisah keteladanan sahabat Abu Bakar ra. | 3.7.4. Menjelaskan manfaat mengetahui kisah teladan dari shahabat Abu Bakar ra.<br>4.7.1. Mensimulasikan kisah keteladanan shabat Abu Bakar |  | tentang keberadaan sahabat Abu Bakar ra, serta manfaat mengetahui kisah teladan dari sahabat Abu Bakar ra. |  |  |
|---|---|--|--|--|--|


Mengetahui,  
Kepala MTsN 1 Kota Makassar

Hj. Darmawati, S.Ag., M.Pd  
NIP. 19720202 199803 2 001

Makassar, Juli 2018

Guru Mata Pelajaran

Nasrah, S.Pd.I., M.Pd





**RENCANA PELAKSANAAN PEMBELAJARAN (RPP)**  
**KELAS EKSPERIMEN**

**Satuan Pendidikan : MTsN 1 Kota Makassar**

**Mata Pelajaran : Akidah Akhlak**

**Kelas/Semester : VIII/ganjil**

**Materi Pokok : Akhlak Terpuji**

**Pertemuan : 1 & 2**

**Alokasi Waktu : 2 x 40 menit**

**A. Kompetensi Inti :**

KI 1 : Menghayati dan mengamalkan ajaran agama yang dianutnya

KI 2 : Menghayati dan mengamalkan perilaku jujur, disiplin, tanggungjawab, peduli (gotong royong, kerjasama, toleran, damai), santun, responsif dan pro-aktif dan menunjukkan sikap sebagai bagian dari solusi atas berbagai permasalahan dalam berinteraksi secara efektif dengan lingkungan sosial dan alam serta dalam menempatkan diri sebagai cerminan bangsa dalam pergaulan dunia.

KI 3 : Memahami, menerapkan, menganalisis pengetahuan faktual, konseptual, prosedural berdasarkan rasa ingintahunya tentang ilmu pengetahuan, teknologi, seni, budaya, dan humaniora dengan wawasan kemanusiaan, kebangsaan, kenegaraan, dan peradaban terkait penyebab fenomena dan kejadian, serta menerapkan pengetahuan prosedural pada bidang kajian yang spesifik sesuai dengan bakat dan minatnya untuk memecahkan masalah

KI 4 : Mengolah, menalar, dan menyaji dalam ranah konkret dan ranah abstrak terkait dengan pengembangan dari yang dipelajarinya di sekolah secara mandiri, dan mampu menggunakan metoda sesuai kaidah keilmuan

## **B. Kompetensi Dasar**

3.2 Memahami pengertian contoh dan dampak positif sifat tawakkal, ikhtiyar, sabar, syukur dan qonaah.

## **C. Indikator**

- 3.2.1. Menjelaskan pengertian akhlak terpuji pada diri sendiri ( sifat-sifat *tawakal, ikhtiar, sabar, syukur dan qona'ah*)
- 3.2.2. Menunjukkan dalil naqli dan aqli terkait perilaku tawakkal, ikhtiyar, shabar, syukur dan qonaah
- 3.2.3. Mengidentifikasi contoh perilaku seseorang yang memiliki akhlak terpuji pada diri sendiri (sifat-sifat *tawakal, ikhtiar, sabar, syukur dan qona'ah*) dalam kehidupan.

## **D. Tujuan Pembelajaran**

Setelah peserta didik mengamati, menanya, mengeksplorasi, menalar dan merefleksi tentang perilaku Akhlak Terpuji diharapkan peserta didik mampu:

1. Dapat menjelaskan pengertian akhlak terpuji pada diri sendiri ( sifat-sifat *tawakal, ikhtiar, sabar, syukur dan qona'ah*)
2. Dapat menunjukkan dalil naqli dan aqli terkait perilaku tawakkal, ikhtiyar, shabar, syukur dan qonaah
3. Dapat mengidentifikasi contoh perilaku seseorang yang memiliki akhlak terpuji pada diri sendiri (sifat-sifat *tawakal, ikhtiar, sabar, syukur dan qona'ah*) dalam kehidupan.

## **E. Materi Pembelajaran :**

### **Tawakkal**

berasal dari kata **وَكَّلَ** yang berarti menyerahkan, mempercayakan dan mewakilkan urusan kita kepada orang lain. Dalam kaitan ini penyerahan tersebut

adalah kepada Allah swt. Tujuannya untuk mendapat kemaslahatan dan menghilangkan kemudharatan.

Orang yang mempunyai sikap tawakal akan senantiasa bersyukur jika mendapatkan suatu keberhasilan dari usahanya. Dan senantiasa merasaikhlis jika mengalami kegagalan.

Sikap tawakal harus diterapkan dalam kehidupan sehari-hari setiap muslim. Sikap tawakal dalam kehidupan sehari-hari dicapai dengan motivasi sebagai berikut:

1. Yakin bahwa Allah swt. sebagai penguasa alam semesta
2. Tahu keutamaan sikap tawakal
3. Menyadari bahwa manusia banyak kekurangan (yang sempurna hanya Allah).

Dalil tentang bertawakal : QS. Al-maidah ayat 23

وَعَلَى اللَّهِ فَتَوَكَّلُوا إِن كُنْتُمْ مُؤْمِنِينَ

Artinya: ....”dan hanya kepada Allah hendaknya kamu bertawakal jika kamu benar-benar orang yang beriman”.

### **Ikhtiar**

Ikhtiar secara bahasa artinya memilih. Secara istilah ikhtiar adalah usaha seseorang hamba untuk memperoleh apa yang dikehendakinya. Orang yang berikhtiar berarti dia memilih suatu pekerjaannya dengan sungguh-sungguh agar dapat berhasil dan sukses.

Dalil tentang ikhtiar Ar-ra'du 11

إِنَّ اللَّهَ لَا يُغَيِّرُ مَا بِقَوْمٍ حَتَّى يُغَيِّرُوا مَا بِأَنْفُسِهِمْ

Artinya: ...*sesungguhnya Allah tidak akan mengubah keadaan suatu kaum sampai mereka mengubah keadaan yang ada pada diri mereka sendiri.*

Hikmah tawakal dan ikhtiar

1. Menghilangkan rasa malas, murung dan keluh kesah
2. Menumbuhkan haapan baru dalam hidup
3. Meninggikan derajat kita dihadapan Allah dan manusia

### **Sabar**

Sabar merupakan istilah yang berasal dari bahasa Arab, dan sudah menjadi istilah dalam bahasa Indonesia. Asal katanya adalah صبر yang berarti menahan, mencegah atau tabah

Sedangkan dari segi istilah, sabar adalah menahan diri darisifat kegundahan dan rasa emosi, kemudia menahan lisan dari keluh kesah serta menahan anggota tubuh dari perbuatan yang tidak terarah.

Dalil tentang sabar : QS Al-anfal 46

وَأَصْبِرُوا إِنَّ اللَّهَ مَعَ الصَّابِرِينَ

Artinya: “*dan bersabarlah kalian, karena Allah beserta orang-orang yang sabar*”.

### **Syukur**

Adalah salah satu refleksi dari sikap tawakal. Syukur ialah sesuatu yang menunjukkan kebaikan dan penyebarannya. Sedangkan secara istilah, syukur ialah memberikan pujian kepada Allah swt. dengan cara taat kepada Allah, tunduk dan berserah diri hanya kepada Allah swt. serta beramar makruf nahi mungkar.

Dalil tentang syukur : QS. Ibrahim ayat 7

وَإِذْ تَأَذَّنَ رَبُّكُمْ لَئِن شَكَرْتُمْ لَأَزِيدَنَّكُمْ ۖ وَلَئِن كَفَرْتُمْ إِنَّ عَذَابِي لَشَدِيدٌ ﴿١٦﴾

Artinya: “*dan (ingatlah juga), tatkala Tuhanmu memaklumkan; "Sesungguhnya jika kamu bersyukur, pasti Kami akan menambah (nikmat) kepadamu, dan jika kamu mengingkari (nikmat-Ku), Maka Sesungguhnya azab-Ku sangat pedih"*”.

Bersyukur terbagi atastiga bagian, yaitu:

1. Bersyukur dengan lisan
2. Bersyukur dengan hati
3. Bersyukur dengan badan

### Qona'ah

Ialah menerima keputusan Allah swt. dengan tidak mengeluh, merasa puas dan penuh keridhaan atas keputusan Allah swt.,serta senantiasa tetap berusaha sampai batas kemampuan maksimalnya.

Dalil tentang Qonaah dalam al-qu'an: Hud ayat 6

﴿ وَمَا مِنْ دَابَّةٍ فِي الْأَرْضِ إِلَّا عَلَى اللَّهِ رِزْقُهَا وَيَعْلَمُ مُسْتَقَرَّهَا وَمُسْتَوْدَعَهَا كُلٌّ فِي كِتَابٍ مُبِينٍ ﴿٦﴾ ﴾

Artinya ; “*dan tidak ada suatu binatang melata pun di bumi melainkan Allah-lah yang memberi rezkinya, dan Dia mengetahui tempat berdiam binatang itu dan tempat penyimpanannya. semuanya tertulis dalam kitab yang nyata (Lauh Mahfuzh)”*”.

Hikmah Dari Sabar, Syukur dan Qonaah

1. Syukur dan sabar adalah kunci bagi meningkatnya kaimanan akan Allah swt. dalam diri seseorang.
2. Syukur dan sabar juga merupakan sarana meningkatkan kualitas diri agar lebih berharga dalam pandangan Allah swt.

3. Qona'ah adalah salah satu kunci kebahagiaan hidup, karena orang yang berlaku qona'ah selalu berfikir positif dalam menerima cobaan dan ujian dari Allah swt, dan selalu berusaha menusia yang lebih baik dimata Allah swt.

**F. Metode Pembelajaran :**

Ceramah dan Diskusi Tanya Jawab

**G. Media, Alat dan Sumber Pembelajaran**

Media : Video

Alat : LCD, Laptop, Speaker, Papan Tulis

**Sumber Belajar**

Al-Qur'an dan Hadits

Buku Pendidik dan Buku Siswa Akidah Akhlak Kelas VIII MTs

**H. Langkah-langkah Kegiatan Pembelajaran pertemuan I**

| No | Kegiatan  | Waktu |
|----|---|-------|
| 1. | <p><b>Pendahuluan</b></p> <ul style="list-style-type: none"> <li>• Pendidik mengucapkan salam dan berdoa bersama</li> <li>• Pendidik memeriksa kehadiran, posisi tempat duduk sesuai dengan kegiatan pembelajaran</li> <li>• Pendidik memberikan motivasi mengenai materi yang akan dipelajari</li> </ul> |       |
| 2. | <p><b>Kegiatan Inti</b></p> <p>➤ <b>Eksplorasi</b></p> <ul style="list-style-type: none"> <li>• Pendidik tema dan tujuan pembelajaran tentang perilaku akhlak terpuji melalui media video</li> </ul>  |       |

|   |   |  |
|---|---|--|
|   | <ul style="list-style-type: none"> <li>• Pendidik menyajikan materi mengenai pengertian dan dalil tentang perilaku akhlak terpuji (sifat-sifat <i>tawakal, ikhtiar, sabar, syukur dan qona'ah</i>) melalui media video</li> <li>• Pendidik menayangkan sebuah video/film pendek terkait dengan akhlak terpuji sifat-sifat <i>tawakal, ikhtiar, sabar, syukur dan qona'ah</i>) pada diri sendiri.</li> </ul> <p>➤ <b>Elaborasi</b></p> <ul style="list-style-type: none"> <li>• Pendidik membagi peserta didik menjadi beberapa kelompok</li> <li>• Setiap kelompok berdiskusi dan membuat peta konsep terkait dengan materi yang telah ditayangkan melalui media video</li> <li>• Setiap kelompok mempresentasikan hasil diskusi dari kelompoknya.</li> </ul> <p>➤ <b>Konfirmasi</b></p> <ul style="list-style-type: none"> <li>• Pendidik menjelaskan kembali materi yang telah disampaikan melalui media video kepada peserta didik</li> <li>• Pendidik bertanya kepada peserta didik mengenai materi yang belum di pahami</li> </ul> |  |
| 3 | <p><b>Penutup</b></p> <ul style="list-style-type: none"> <li>• Pendidik bersama peserta didik memberikan kesimpulan mengenai materi yang telah disampaikan</li> <li>• Pendidik menyampaikan materi apa yang akan disampaikan pada</li> </ul>  |  |

|  |  |  |
|--|--|--|
|  | <p>pertemuan berikutnya dan memberikan penugasan dalam bentuk PR</p> <ul style="list-style-type: none"> <li>• Doa penutup dan mengucapkan salam</li> </ul> |  |
|--|--|--|

### I. Langkah-langkah Kegiatan Pembelajaran Pertemuan II

| No | Kegiatan   | Waktu |
|----|--|-------|
| 1. | <p><b>Pendahuluan</b></p> <ul style="list-style-type: none"> <li>• Pendidik mengucapkan salam dan berdoa bersama</li> <li>• Pendidik memeriksa kehadiran, posisi tempat duduk sesuai dengan kegiatan pembelajaran</li> <li>• Pendidik memberikan motivasi mengenai materi yang akan dipelajari</li> </ul>  |       |
| 2. | <p><b>Kegiatan Inti</b></p> <p>➤ <b>Eksplorasi</b></p> <ul style="list-style-type: none"> <li>• Pendidik menyampaikan tema dan tujuan pembelajaran tentang perilaku akhlak terpuji melalui media video</li> <li>• Pendidik menyajikan materi mengenai contoh perilaku akhlak terpuji pada diri sendiri (sifat-sifat <i>tawakal, ikhtiar, sabar, syukur dan qona'ah</i>) melalui media</li> </ul> |       |



|   |   |  |
|---|---|--|
|   | <p>video.</p> <ul style="list-style-type: none"> <li>• Pendidik menayangkan sebuah video/film pendek contoh perilaku akhlak terpuji (sifat-sifat <i>tawakal, ikhtiar, sabar, syukur dan qona'ah</i>) pada diri sendiri.</li> </ul> <p>➤ <b>Elaborasi</b></p> <ul style="list-style-type: none"> <li>• Pendidik membagi peserta didik menjadi beberapa kelompok.</li> <li>• Setiap kelompok berdiskusi dan membuat suatu drama pendek terkait contoh perilaku akhlak terpuji.</li> <li>• Setiap kelompok memerankan drama yang telah dibuatnya.</li> </ul> <p>➤ <b>Konfirmasi</b></p> <ul style="list-style-type: none"> <li>• Pendidik menjelaskan kembali materi yang telah disampaikan melalui media video kepada peserta didik.</li> <li>• Pendidik bertanya kepada peserta didik mengenai materi yang belum di pahami.</li> </ul> |  |
| 3 | <p><b>Penutup</b></p> <ul style="list-style-type: none"> <li>• Pendidik memberikan kesimpulan mengenai materi yang telah disampaikan</li> <li>• Pendidik menyampaikan</li> </ul>  |  |

|  |  |  |
|--|--|--|
|  | <p>materi apa yang akan disampaikan pada pertemuan berikutnya.</p> <ul style="list-style-type: none"> <li>• Doa penutup dan mengucapkan salam</li> </ul> |  |
|--|--|--|

### ASSEMENT/PENILAIAN

|  | Indikator Pencapaian  | Jenis Penilaian                   | Bentuk Penilaian               | Instrumen  |
|--|---|-----------------------------------|--------------------------------|--|
|  | <ul style="list-style-type: none"> <li>• Menjelaskan pengertian akhlak terpuji pada diri sendiri ( sifat-sifat <i>tawakkal, ikhtiar, sabar, syukur dan qona'ah</i>)</li> <li>• Menunjukkan dalil naqli dan aqli terkait perilaku tawakkal, ikhtiyar, shabar, syukur dan qonaah</li> <li>• Mengidentifikasi contoh perilaku seseorang yang memiliki akhlak terpuji pada diri sendiri (sifat-sifat</li> </ul> | <p>Tes tulis</p> <p>Tes Tulis</p> | <p>Uraian</p> <p>penugasan</p> | <ul style="list-style-type: none"> <li>• Jelaskan Pengertian tawakkal, ikhtiyar, shabar, syukur dan qonaah!</li> <li>• Sebutkan dalil-dalil terkait akhlak terpuji (tawakkal, ikhtiyar, shabar, syukur dan qonaah) !</li> <li>• Sebutkan contoh perilaku terpuji, tawakkal, ikhtiyar, shabar, syukur dan qonaah !</li> </ul> |

|  |   |  |  |  |
|--|---|--|--|--|
|  | <p><i>tawakal, ikhtiar, sabar, syukur dan qona'ah) dalam kehidupan.</i></p> |  |  |  |
|--|---|--|--|--|



**RENCANA PELAKSANAAN PEMBELAJARAN  
(RPP)**

**Satuan Pendidikan : MTsN 1 Kota Makassar**

**Mata Pelajaran : Akidah Akhlak**

**Kelas/Semester : VIII/ganjil**

**Pertemuan : 3**

**Materi Pokok : Akhlak Terpuji**

**Alokasi Waktu : 2 x 40 menit**

**A. Kompetensi Inti :**

KI 1 : Menghayati dan mengamalkan ajaran agama yang dianutnya

KI 2 : Menghayati dan mengamalkan perilaku jujur, disiplin, tanggungjawab, peduli (gotong royong, kerjasama, toleran, damai), santun, responsif dan pro-aktif dan menunjukkan sikap sebagai bagian dari solusi atas berbagai permasalahan dalam berinteraksi secara efektif dengan

:

lingkungan sosial dan alam serta dalam menempatkan diri sebagai cerminan bangsa dalam pergaulan dunia.

KI Memahami, menerapkan, menganalisis pengetahuan faktual, konseptual, procedural berdasarkan rasa ingintahunya tentang ilmu pengetahuan, teknologi, seni, budaya, dan humaniora dengan wawasan kemanusiaan, kebangsaan, kenegaraan, dan peradaban terkait penyebab fenomena dan kejadian, serta menerapkan pengetahuan prosedural pada bidang kajian yang spesifik sesuai : dengan bakat dan minatnya untuk memecahkan masalah

KI 4 Mengolah, menalar, dan menyaji dalam ranah konkret dan ranah abstrak terkait dengan pengembangan dari yang dipelajarinya di sekolah secara mandiri, dan mampu menggunakan metoda sesuai kaidah keilmuan

#### **B. Kompetensi Dasar dan Indikator**

1. Menjelaskan dampak positif memiliki akhlak terpuji pada diri sendiri (sifat-sifat *tawakal, ikhtiar, sabar, syukur dan qona'ah*)
2. Menjelaskan hikmah akhlak terpuji bagi diri sendiri (tawakkal, ikhtiyar, shabar, syukur dan qonaah)

#### **C. Tujuan Pembelajaran**

Setelah peserta didik mengamati, menanya, mengeksplorasi, menalar dan merefleksikan tentang perilaku Akhlak Terpuji diharapkan peserta didik mampu:

1. Dapat menjelaskan dampak positif memiliki akhlak terpuji pada diri sendiri (sifat-sifat *tawakal, ikhtiar, sabar, syukur dan qona'ah*)
2. Dapat menjelaskan hikmah akhlak terpuji bagi diri sendiri (tawakkal, ikhtiyar, shabar, syukur dan qonaah)

#### **D. Materi Pembelajaran :**

#### **E. Metode Pembelajaran :**

Ceramah dan Tanya Jawab

## F. Media, Alat dan Sumber Pembelajaran

Media : Video

Alat : LCD, Laptop, Speaker, Papan Tulis

### Sumber Belajar

Al-Qur'an dan Hadits

Buku Pendidik dan Buku Siswa Akidah Akhlak Kelas VIII MTs

## G. Langkah-langkah Kegiatan Pembelajaran Pertemuan III

| No | Kegiatan   | Waktu |
|----|--|-------|
| 1. | <b>Pendahuluan</b> <ul style="list-style-type: none"><li>• Pendidik mengucapkan salam dan berdoa bersama</li><li>• Pendidik memeriksa kehadiran, posisi tempat duduk sesuai dengan kegiatan pembelajaran</li><li>• Pendidik memberikan motivasi mengenai materi yang akan dipelajari</li></ul>   |       |
| 2. | <b>Kegiatan Inti</b> <ul style="list-style-type: none"><li>➤ <b>Eksplorasi</b><ul style="list-style-type: none"><li>• Pendidik tema dan tujuan pembelajaran tentang perilaku akhlak terpuji melalui media video</li><li>• Pendidik menyajikan materi mengenai hikmah dan dampak positif perilaku akhlak terpuji serta contoh perilaku akhlak terpuji</li></ul></li></ul> |       |

|   |  |  |
|---|--|--|
|   | <p>pada diri sendiri (sifat-sifat <i>tawakal, ikhtiar, sabar, syukur dan qona'ah</i>) melalui media video</p> <p>➤ <b>Elaborasi</b></p> <ul style="list-style-type: none"> <li>• Pendidik membagi peserta didik menjadi beberapa kelompok</li> <li>• Setiap kelompok berdiskusi untuk menentukan hikmah film pendek yang ditayangkan mmedia video</li> <li>• Setiap kelompok mempresentasikan hasil diskusi dari kelompoknya.</li> </ul> <p>➤ <b>Konfirmasi</b></p> <ul style="list-style-type: none"> <li>• Pendidik menjelaskan kembali materi yang telah disampaikan melalui media video kepada peserta didik</li> <li>• Pendidik bertanya kepada peserta didik mengenai materi yang belum di pahami</li> </ul> |  |
| 3 | <p><b>Penutup</b></p> <ul style="list-style-type: none"> <li>• Pendidik memberikan kesimpulan mengenai materi yang telah disampaikan</li> <li>• Pendidik menyampaikan materi apa yang akan disampaikan pada pertemuan berikutnya.</li> </ul>   |  |



### HASIL BELAJAR PRETEST-POSTTES KELAS EKSPERIMEN

| No | Nama Peserta Didik              | Nilai   |          |
|----|---------------------------------|---------|----------|
|    |                                 | Pretest | Posttest |
| 1  | Muh. Alfahraby Rasqita Chandra  | 60      | 95       |
| 2  | Akhmad Fauzi Har                | 55      | 85       |
| 3  | Muh. Fhadil Rizqullah Makmur    | 50      | 85       |
| 4  | Muhammad Alfian Maulana         | 55      | 80       |
| 5  | Muh. Reval Praseption S         | 65      | 80       |
| 6  | Muhammad Avril Aristo           | 65      | 90       |
| 7  | Imam Muhammad Miftahul Fikri    | 50      | 75       |
| 8  | Muhammad Irham Syahril          | 60      | 95       |
| 9  | Aulia Ridho Bhaskara            | 60      | 75       |
| 10 | Muhammad Alfath                 | 55      | 85       |
| 11 | Guruh Analta Djohan             | 60      | 90       |
| 12 | Muhammad Abdillah               | 40      | 80       |
| 13 | Muh. Fadhly Eka Putra Muhajirin | 60      | 90       |
| 14 | Chaerul Ahsa Tri Putra          | 65      | 90       |
| 15 | M. Abrar Baihaqi Alwi           | 55      | 95       |
| 16 | Muhammad Rifki Adriyan          | 60      | 85       |
| 17 | Andi Athaullah Fajri            | 45      | 70       |



|    |                             |    |    |
|----|-----------------------------|----|----|
| 18 | M. Fachri Muntahar          | 45 | 85 |
| 19 | Gadis Marjan Hairul Putri   | 55 | 90 |
| 20 | Naura Diva Nabigha Siradj   | 65 | 80 |
| 21 | Nadiyah Naqiyyah Frimas     | 65 | 70 |
| 22 | Musyawda Ainun Najwa        | 55 | 85 |
| 23 | Aisyiah Zunnurain Azis      | 60 | 85 |
| 24 | Alissa Putri Wijaya         | 35 | 90 |
| 25 | Dinda Syifa Khairunnisa     | 60 | 80 |
| 26 | Adinda Nurul Aisyah         | 65 | 85 |
| 27 | Aisyah Nurmika Ningrum      | 55 | 65 |
| 28 | Andi Salsabila              | 60 | 90 |
| 29 | Andi Nurul Maghfirah        | 55 | 90 |
| 30 | Zalfa Zahira Azhar Jinan    | 45 | 75 |
| 31 | Regina Ghaliya Fasya        | 60 | 95 |
| 32 | Nurul Qolby Islamiyah       | 35 | 75 |
| 33 | Rihaadhatul 'Aisy Jasmine S | 50 | 85 |
| 34 | Dwi Rizky Shalsabila        | 50 | 90 |
| 35 | Nabila Maharani Takko       | 50 | 80 |

### HASIL BELAJAR PRETEST-POSTTES KELAS KONTROL

| NO | Nama Peserta Didik                        | Nilai   |          |
|----|---|---------|----------|
|    |   | Pretest | Posttest |
| 1  | Muh. Alfahraby Rasqita Chandra            | 55      | 75       |
| 2  | Hery Mulyono.S                            | 50      | 75       |
| 3  | Rangga Mangku Alam                        | 60      | 80       |
| 4  | Andi Ashraf Hak Bisyu                     | 50      | 70       |
| 5  | Muh. Yusuf Alfarezal                      | 55      | 70       |
| 6  | Raffi Fadlika                             | 60      | 80       |
| 7  | Muh. Alfian Arsyasatya Nugraha Mattengnga | 60      | 95       |
| 8  | Adit Prihartono                           | 65      | 65       |
| 9  | Muh. Divo Triyandi Putra                  | 55      | 75       |
| 10 | Muhammad Falih Saputra                    | 55      | 85       |
| 11 | Rezky Ananda Yusuf                        | 45      | 90       |
| 12 | Ahmad Dzaki Haiban                        | 55      | 90       |
| 13 | Muhammad Vicky                            | 45      | 75       |
| 14 | Muh. Fahril Abrar                         | 35      | 65       |
| 15 | A. Yudistira Dwiyana Putra Romansyah      | 60      | 75       |
| 16 | Muh. Arya Arkananta                       | 60      | 85       |
| 17 | Muh. Israaq Dermawan                      | 50      | 90       |
| 18 | Pallawagau                                | 55      | 90       |

|    |                               |    |    |
|----|-------------------------------|----|----|
| 19 | Muhammad Adhi Yusuf           | 60 | 75 |
| 20 | Muhammad Fiqhri Arhaj         | 60 | 65 |
| 21 | Nur Haliza Widyanti Untari    | 65 | 75 |
| 22 | Annisa Azzahra Thalita Thalib | 55 | 80 |
| 23 | Maria Muzdalifah              | 55 | 70 |
| 24 | Zavira Maharani               | 50 | 70 |
| 25 | Puteri Keisha Zahrani         | 50 | 80 |
| 26 | Andi Fasyah Azzahra Aras      | 60 | 80 |
| 27 | Syira Dairaturrahma           | 40 | 85 |
| 28 | Hifni Nashif Azzahra          | 55 | 75 |
| 29 | Niluh Mutia Lestari           | 60 | 75 |
| 30 | Zyaira Syasi Kirana           | 60 | 85 |
| 31 | Afrilia Dwi Shadrina          | 65 | 90 |
| 32 | Na'ila Tsuraya Ningrum        | 50 | 85 |
| 33 | Andi Nurfadhillah Amin        | 40 | 75 |
| 34 | Nadhifah Fadhilah Nirwan      | 55 | 75 |
| 35 | Khalilah Quratul Aini         | 60 | 80 |



**LAMPIRAN**  
**DOKUMENTASI PEMBELAJARAN**

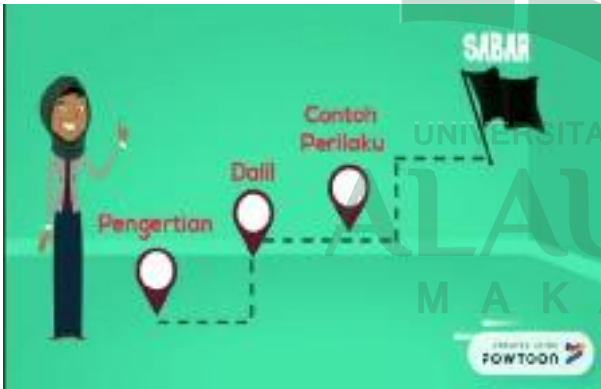
UNIVERSITAS ISLAM NEGERI  
**ALAUDDIN**  
M A K A S S A R

## Pembelajaran pada Kelas Kontrol



## Pembelajaran menggunakan media cetak

**Pembelajaran pada Kelas Eksperimen**



**Pembelajaran Memanfaatkan bahan ajar akidah akhlak berbasis video**